

Haushaltsplan
des
Kindergartenzweckverbandes
R e n g s d o r f
für das Haushaltsjahr
2026

**Haushaltssatzung
des Kindergartenzweckverbands Rengsdorf
für das Haushaltsjahr 2026
vom 09. Januar 2026**

Die Verbandsversammlung hat auf Grund von § 95 Gemeindeordnung in der derzeit geltenden Fassung folgende Haushaltssatzung beschlossen:

§ 1 Ergebnis- und Finanzhaushalt

Festgesetzt werden

1. im Ergebnishaushalt	
der Gesamtbetrag der Erträge auf	217.525,00 €
der Gesamtbetrag der Aufwendungen auf	217.525,00 €
der Jahresverlust auf	0,00 €
2. im Finanzhaushalt	
der Saldo der ordentlichen Ein- und Auszahlungen auf	3.407,00 €
die Einzahlungen aus Investitionstätigkeit auf	100.000,00 €
die Auszahlungen aus Investitionstätigkeit auf	100.000,00 €
der Saldo der Ein- und Auszahlungen aus Investitionstätigkeit auf	0,00 €
der Saldo der Ein- und Auszahlungen aus Finanzierungstätigkeit auf	3.407,00 €

§ 2 Gesamtbetrag der vorgesehenen Kredite

Kredite zur Finanzierung von Investitionen und Investitionsförderungsmaßnahmen werden nicht veranschlagt.

§ 3 Verpflichtungsermächtigungen

Verpflichtungsermächtigungen werden nicht veranschlagt.

§ 4 Höchstbetrag der Verbindlichkeiten gegenüber der Einheitskasse

Mittel aus der Einheitskasse werden nicht beansprucht.

§ 5 Umlage

Die vorläufige Betriebskostenumlage wird wie folgt festgesetzt:

Ortsgemeinde	1/3 Einwohnerzahl 30.06.2025		1/3 Umlagegrundlage 2026		1/3 Kinderzahl 30.06.2025		Gesamt Umlage/EUR
	Einwohner	Anteil/EUR	Umlagekraft	Anteil/EUR	Sollzahlen	Anteil/EUR	
Bonefeld	946	8.548,04	1.174.263,00	6.135,24	42	8.293,09	22.976,37
Hardert	854	7.716,73	995.877,27	5.203,22	40	7.898,18	20.818,13
Rengsdorf	3073	27.767,56	6.257.487,28	32.693,87	141	27.841,07	88.302,50
Summe:	4.873	44.032,33	8.427.627,55	44.032,33	223	44.032,34	132.097,00

Die Investitionskostenumlage wird wie folgt festgesetzt:

Ortsgemeinde	1/3 Einwohnerzahl 30.06.2025		1/3 Umlagegrundlage 2025		1/3 Kinderzahl 30.06.2025		Gesamt Umlage/EUR
	Einwohner	Anteil/EUR	Umlagekraft	Anteil/EUR	Sollzahlen	Anteil/EUR	
Bonefeld	946	4.225,58	1.174.263,00	3.032,86	42	4.099,55	11.357,99
Hardert	854	3.814,64	995.877,27	2.572,13	40	3.904,33	10.291,10
Rengsdorf	3073	13.726,45	6.257.487,28	16.161,68	141	13.762,78	43.650,91
Summe:	4.873	21.766,67	8.427.627,55	21.766,67	223	21.766,66	65.300,00

§ 6 Eigenkapital

Der Stand des Eigenkapitals zum 31.12.2024 betrug 662.371,66 €.

Der voraussichtliche Stand des Eigenkapitals zum 31.12.2025 beträgt 662.371,66 € und zum 31.12.2026 662.371,66 €.

Die Haushaltssatzung tritt zum 01.01.2026 in Kraft.

Rengsdorf, den 09.01.2026



Kindergartenzweckverband Rengsdorf

Breithausen, Verbandsvorsteher

Vorbericht

zum Haushaltsplan 2026

Kindergartenzweckverband Rengsdorf

Der Vorbericht soll einen Überblick über die Entwicklung der Haushaltswirtschaft im Haushaltsjahr geben.

Die durch den Haushalt gesetzten Rahmenbedingungen sind zu erläutern.

Der Vorbericht enthält ferner einen Ausblick auf wesentliche Veränderungen der Rahmenbedingungen der Planung und die Entwicklung wichtiger Planungskomponenten innerhalb des Zeitraumes der Ergebnis- und Finanzplanung.

Der Vorbericht orientiert sich an der Gliederung des Ergebnis- und Finanzhaushaltes, besondere Einzelpositionen und wesentliche Abweichungen im Vorjahresvergleich werden im Folgenden erläutert.

Der Haushaltsplan ist ein Umlagehaushalt, der sich weitestgehend über die Umlagen der verbandsangehörigen Ortsgemeinden finanziert.

Die Aufwendungen ergeben sich aus den Kosten für die Personal- und Sachkostenzuschüsse an die Kirchengemeinde sowie die Unterhaltungskosten für die eigenen Kindergartengebäude.

Während die Kindergartengebäude in Bonefeld und Hardert im Eigentum des Zweckverbandes stehen, befindet sich der Container der Schulhüpfer dagegen im Eigentum der Verbandsgemeinde Rengsdorf-Waldbreitbach. Die Kindertagesstätte Sonnenland in Rengsdorf gehört der evangelischen Kirchengemeinde.

Der Teilhaushalt 1 beschäftigt sich mit den Kindertagesstätten und gliedert sich in drei Produkte:

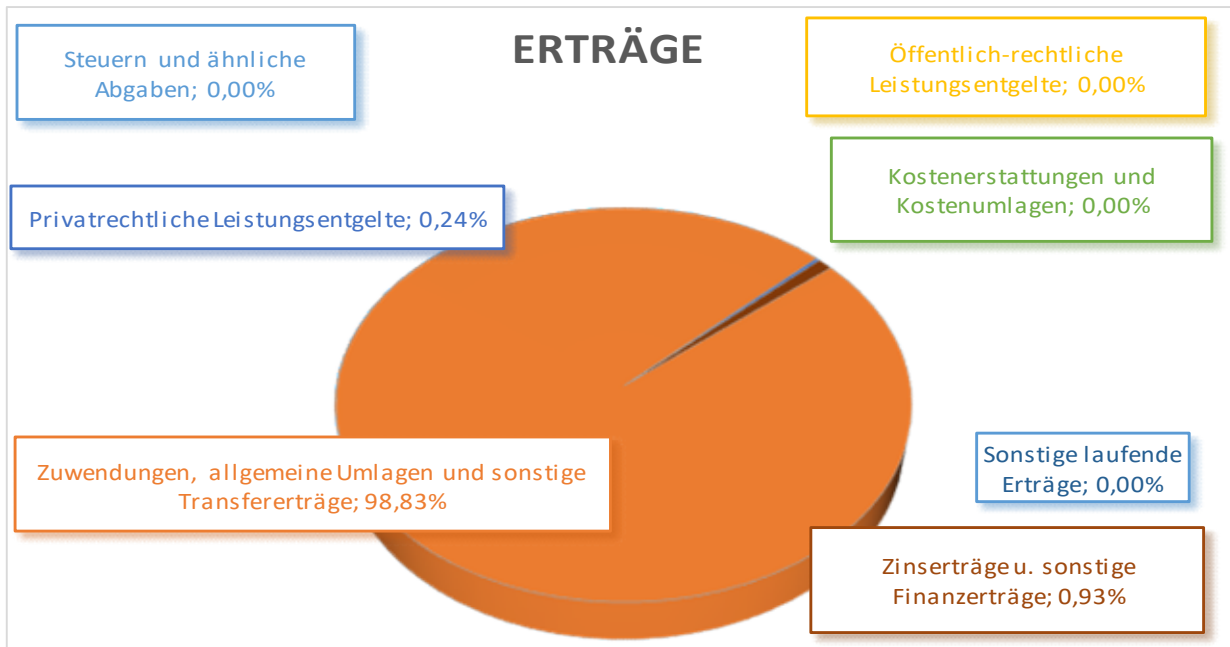
Kindergarten Bonefeld	36521
Kindergarten Hardert	36522
Kindergarten Rengsdorf (Eigentum Kirche)	36523

Im Teilhaushalt 2 wird die allgemeine Finanzierung des Zweckverbandes dargestellt.

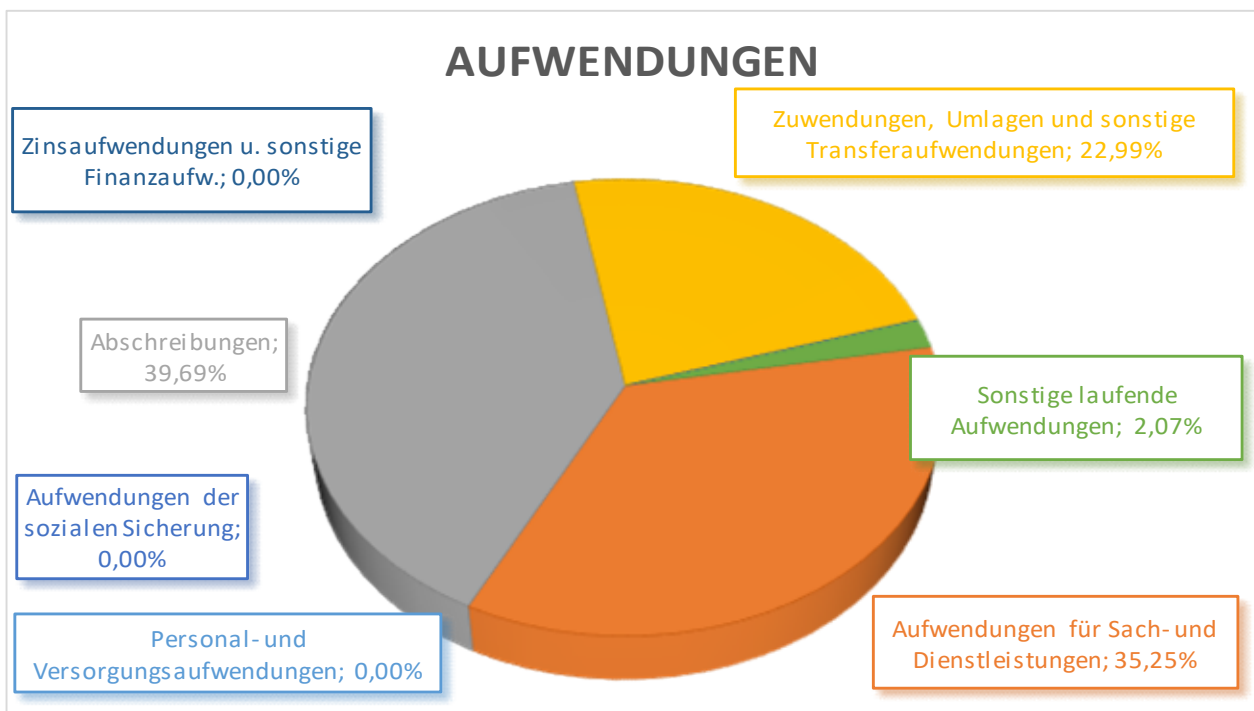
Der Vorbericht geht auf die Gesamtsummen des Ergebnis- und Finanzplanes ein.

Ergebnishaushalt

Die Gesamterträge betragen 216.525,00 € (Vorjahr: 1.242.607,00 €) und setzen sich wie folgt zusammen:



Die Gesamtaufwendungen betragen 216.525,00 € (Vorjahr: 1.242.607,00 €) und setzen sich wie folgt zusammen:



Ergebnishaushalt

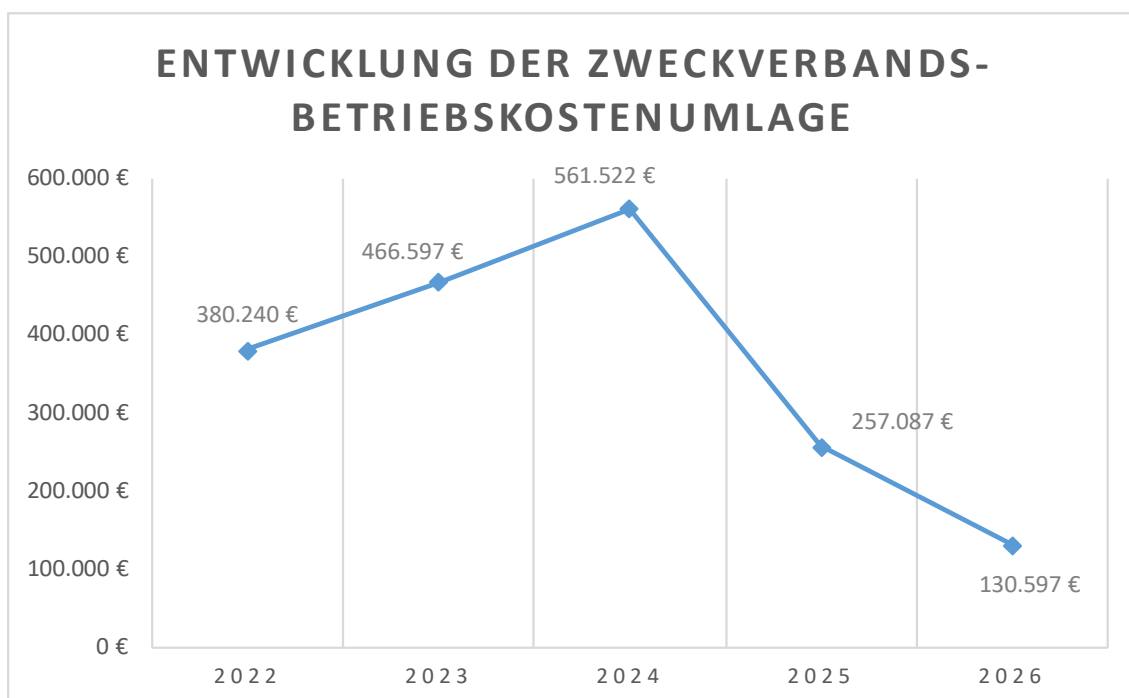
E 2 – Zuwendungen, allgemeine Umlagen und sonstige Transfererträge

Im vorliegenden Ergebnisplan sind Erträge aus Zuwendungen, allgemeinen Umlagen und Transfererträge in Gesamthöhe von 213.515,00 € (Vorjahr: 312.097,00 €) eingeplant. Diese setzen sich wie folgt zusammen:

Konto	Produkt	Bezeichnung	Haushaltsjahr	Vorjahr
41443	61144	Betriebskostenumlage	130.597 €	257.087 €
41510	div.	Sonderposten aus Zuwendungen (Auflösung)	82.918 €	55.010 €

Die Betriebskostenumlage sinkt deutlich. Dies ist auf die verminderten Kosten für die Gebäudeunterhaltung (66.100,00 €) gegenüber dem Vorjahr (147.100,00 €) zurückzuführen.

Der Auflösung der Sonderposten stehen die Abschreibungen (E11) als Aufwand entgegen. Der Anstieg beruht auf der Fertigstellung des Kindergartens in Rengsdorf.



E 5 – Privatrechtliche Leistungsentgelte

Die privatrechtlichen Leistungsentgelte werden auf 510 € (Vorjahr 510 €) festgesetzt. Es handelt sich hierbei um die Mieteinnahmen für die Solarstromanlage auf dem Dach der Kita Bonefeld von der SolarRegion RengdorferLAND eG.

E 6 – Kostenerstattungen und Kostenumlagen

Aufgrund des neuen Kita-Gesetzes, welches am 01.07.2021 in Kraft getreten ist, wurde Ende 2024 eine neue Vereinbarung mit den kirchlichen Trägern abgeschlossen.

Die Zahlungen, die aufgrund der „alten“ Vereinbarung geleistet wurden und über der Höhe der neu vereinbarten Zahlungen liegen, werden rückabgewickelt. Diese Erstattungen werden im Haushaltsjahr 2025 abgerechnet. Für die künftigen Jahre werden keine Beträge hierfür eingeplant.

E 10 – Aufwendungen für Sach- und Dienstleistungen

Die Aufwendungen für Sach- und Dienstleistungen sind mit insgesamt 75.200,00 € (Vorjahr: 155.200,00 €) eingeplant.

Größte Position ist hier die Unterhaltung der Grundstücke und Gebäude (Konto 5231). Der Ansatz beträgt 66.100,00 € (Vorjahr: 147.100,00 €).

Sie setzt sich wie folgt zusammen:

Konto	Produkt	Bezeichnung	Haushaltsjahr	Vorjahr
52310	36521	Kindergarten Bonefeld	45.500,00 €	44.500,00 €
52310	36522	Kindergarten Hardert	20.600,00 €	102.600,00 €

Für den Kindergarten Bonefeld sind folgende Unterhaltungsmaßnahmen geplant:

Neue Küche	25.000,00 €
Neuer Küchenboden	12.000,00 €
Allgemeine Unterhaltung	7.000,00 €
Wartungs- und Prüfungskosten	1.500,00 €

Für den Kindergarten Hardert sind folgende Unterhaltungsmaßnahmen geplant:

Boden und Türen Foyer Altbau	8.000,00 €
Energieausweis	650,00 €
Einbau Probeentnahmeventile	750,00 €
Malerarbeiten im Bestand	3.500,00 €
Allgemeine Unterhaltung	6.500,00 €
Wartungs- und Prüfungskosten	1.200,00 €

Die Unterhaltungskosten für die Außenanlagen (Konto 52322) belaufen sich auf insgesamt 5.500,00 € und setzen sich wie folgt zusammen:

Kita Bonefeld	3.000,00 €
Kita Hardert	3.500,00 €

Für die Kita Bonefeld und Hardert wurden jeweils 300,00 € für die Unterhaltung der Betriebs- und Geschäftsausstattung (Konto 5237) eingeplant. Die Unterhaltung der Kita Rengsdorf erfolgt durch die Kirchengemeinde.

Die geringwertigen Geräte, Ausstattungs-, Ausrüstungs- und sonstige Gebrauchsgegenstände (Konto 5238) sind mit insgesamt 1.000,00 € vorgesehen. Davon entfallen je 500,00 € auf die Kita Bonefeld und die Kita Hardert.

E 11 – Abschreibungen

Die Abschreibungen betragen 86.,00 € (Vorjahr: 55.010,00 €).

Die Abschreibungen stehen den Auflösungen der Sonderposten gegenüber.

Der Anstieg beruht auf der Fertigstellung des Kindergartens Rengsdorf.

E 12 – Zuwendungen, Umlagen und sonstige Transferaufwendungen

Die Zuschüsse an den Träger der Kindertagesstätten, die Evangelische Kirchengemeinde Rengsdorf, die für die anteiligen ungedeckten Personal- und Sachkosten bestimmt sind, werden mit insgesamt 50.000,00 € (Vorjahr: 45.300,00 €) veranschlagt.

Hiervon entfallen auf

	Haushaltsjahr	Vorjahr
Kita Bonefeld	15.500,00 €	14.000,00 €
Kita Hardert	2.500,00 €	2.300,00 €
Kita Rengsdorf	32.000,00 €	29.000,00 €

E 14 – Sonstige laufende Aufwendungen

Für die Gebäudeversicherungen (Konto 56411) in allen drei Kindertagesstätten sind insgesamt 4.500,00 € (Vorjahr: 4.500,00 €) vorgesehen.

E 17 – Zinserträge und sonstige Finanzerträge

Zinserträge sind in Höhe von 2.000,00 € (Vorjahr: 0,00 €) eingeplant. Es handelt sich um die Guthabenzinsen für den Kassenbestand des Zweckverbandes.

E 23 – Jahresergebnis

Das Jahresergebnis beläuft sich auf 0 €.

Finanzhaushalt

Im Finanzhaushalt wiederholen sich die Ansätze aus dem Ergebnisplan mit Ausnahme der nicht zahlungsrelevanten Vorgänge (Abschreibungen, Auflösung von Sonderposten, Zuführungen und Entnahmen aus Rückstellungen usw.).

Um Wiederholungen zu vermeiden wird daher nicht näher auf die einzelnen Ansätze der Einzahlungen und Auszahlungen eingegangen. Dies betrifft die Positionen F1 bis einschließlich F23 des Finanzhaushaltes.

Zusätzlich zu den Festsetzungen im Ergebnisplan sind im Finanzhaushalt die Ein- und Auszahlungen im Zusammenhang mit Investitionen und Beiträgen ersichtlich.

Investitionseinzahlungen

F 24 Einzahlungen aus Investitionszuwendungen

Für die Erweiterung des Kindergartens Bonefeld wurde noch die Restzahlung der Landeszuwendung in Höhe von 34.700,00 € (Vorjahr 0,00 €) eingeplant.

F29 Sonstige Investitionseinzahlungen

Der Investitionskostenzuschuss, den die Verbandsmitglieder (Ortsgemeinden) tragen müssen, beläuft sich auf 65.300,00 € (Vorjahr: 336.500,00 €).

Die Höhe ergibt sich aus den unten folgenden Investitionsauszahlungen in Höhe von 100.000,00 € abzüglich der Landeszuwendung in Höhe von 34.700,00 €.

F29 Auszahlungen für Sachanlagen

Produkt	Konto	Konto	Beschreibung	Betrag
36521000	78593000	09600000	Erweiterung Kita Bonefeld, Erhöhung aufgrund neuer Kostenschätzung	100.000,00 €
				100.000,00 €

Ergebnishaushalt 2026

lfd. Nr.	Ertrags- und Aufwandsarten	Ergebnis 2024	Ansatz 2025	Ansatz 2026	Planung 2027	Planung 2028	Planung 2029
Entstehung des Jahresergebnisses aus ordentlicher und außerordentlicher Tätigkeit							
E1	+ Steuern und ähnliche Abgaben	0,00	0	0	0	0	0
E2	+ Zuwendungen, allgemeine Umlagen und sonstige Transfererträge	598.320,10	312.097	213.515	156.264	155.544	155.352
41443000	von Gemeinden und Gemeindeverbänden	565.490,70	257.087	130.597	75.188	75.207	75.200
41510000	Sonderposten aus Zuwendungen	32.829,40	55.010	82.918	81.076	80.337	80.152
E3	+ Erträge der sozialen Sicherung	0,00	0	0	0	0	0
E4	+ Öffentlich-rechtliche Leistungsentgelte	0,00	0	0	0	0	0
E5	+ Privatrechtliche Leistungsentgelte	507,60	510	510	510	510	510
44120000	Mieten und Pachten	507,60	510	510	510	510	510
E6	+ Kostenerstattungen und Kostenumlagen	0,00	930.000	0	0	0	0
44290000	von übrigen Bereichen	0,00	930.000	0	0	0	0
E7	+ Sonstige laufende Erträge	0,00	0	0	0	0	0
E8	Summe der laufenden Erträge aus Verwaltungstätigkeit	598.827,70	1.242.607	214.025	156.774	156.054	155.862
E9	- Personal- und Versorgungsaufwendungen	0,00	0	0	0	0	0
E10	- Aufwendungen für Sach- und Dienstleistungen	12.875,65	155.200	75.200	19.800	19.800	19.800
52310000	Unterhaltung der Grundstücke, Außenanlagen, Gebäude und Gebäudeeinrichtungen	12.144,00	147.100	66.100	10.700	10.700	10.700
52322000	Außenanlagen	0,00	6.500	6.500	6.500	6.500	6.500
52370000	Unterhaltung der Betriebs- und Geschäftsausstattung	90,90	600	600	600	600	600
52380000	Geringwertige Geräte, Ausstattungs-, Ausrüstungs- und sonstige Gebrauchsgegenstände	0,00	1.000	1.000	1.000	1.000	1.000
52543000	Kostenerstattungen an Gemeinden und Gemeindeverbände	640,75	0	1.000	1.000	1.000	1.000
E11	- Abschreibungen	36.193,66	79.857	86.325	84.474	83.754	83.562
53230000	gezahlte Investitionszuschüsse als Nutzungsberechtigter	17.582,08	7.645	67.260	66.566	65.902	65.904
53420000	mit sozialen Einrichtungen	0,00	47.265	0	0	0	0
53620000	soziale Einrichtungen	15.159,06	15.165	15.168	15.168	15.168	15.167
53820000	Maschinen und technische Anlagen	1.172,08	1.176	1.176	1.176	1.176	979
53830000	Betriebsvorrichtungen	2.042,88	6.001	2.586	1.551	1.508	1.512
53850000	Betriebs- und Geschäftsausstattung	237,56	2.605	135	13	0	0
E12	- Zuwendungen, Umlagen und sonstige Transferaufwendungen	327.845,00	45.300	50.000	50.000	50.000	50.000
54190000	an Sonstige	327.845,00	45.300	50.000	50.000	50.000	50.000
E13	- Aufwendungen der sozialen Sicherung	0,00	0	0	0	0	0
E14	- Sonstige laufende Aufwendungen	15.565,48	946.000	4.500	4.500	4.500	4.500
56210000	Mieten, Pachten und Erbbauzinsen	11.424,00	11.500	0	0	0	0
56411000	Gebäudeversicherungen	3.940,65	4.500	4.500	4.500	4.500	4.500
56552000	Pauschalwertberichtigung	200,83	0	0	0	0	0
56990000	Sonstige lfd. Aufwendungen	0,00	930.000	0	0	0	0
E15	Summe der laufenden Aufwendungen aus Verwaltungstätigkeit	392.479,79	1.226.357	216.025	158.774	158.054	157.862
E16	Laufendes Ergebnis aus Verwaltungstätigkeit	206.347,91	16.250	-2.000	-2.000	-2.000	-2.000
E17	+ Zinserträge und sonstige Finanzerträge	20.083,06	0	2.000	2.000	2.000	2.000
47143000	von Gemeinden und Gemeindeverbänden	20.083,06	0	2.000	2.000	2.000	2.000
E18	- Zinsaufwendungen und sonstige Finanzaufwendungen	18.254,07	16.250	0	0	0	0
57430000	an Gemeinden und Gemeindeverbände	18.254,07	16.250	0	0	0	0
E19	Saldo der Zins- und sonstigen Finanzerträge und -aufwendungen	1.828,99	-16.250	2.000	2.000	2.000	2.000
E20	Ordentliches Ergebnis	208.176,90	0	0	0	0	0

Ergebnishaushalt 2026

Ifd. Nr.	Ertrags- und Aufwandsarten	Ergebnis	Ansatz	Ansatz	Planung	Planung	Planung
		2024	2025	2026	2027	2028	2029
in EUR							
E21	Außerordentliches Ergebnis	0,00	0	0	0	0	0
E22	Saldo aus internen Leistungsbeziehungen	0,00	0	0	0	0	0
E23	Jahresergebnis (Jahresüberschuss/Jahresfehlbetrag)	208.176,90	0	0	0	0	0

Finanzhaushalt 2026

lfd. Nr.	Einzahlungs- und Auszahlungsarten	Ergebnis	Ansatz	Ansatz	Planung	Planung	Planung
		2024	2025	2026	2027	2028	2029
in EUR							
	Entstehung des Finanzmittelüberschusses/-fehlbetrages						
	aus ordentlicher und außerordentlicher Tätigkeit						
F1	+ Steuern und ähnliche Abgaben	0,00	0	0	0	0	0
F2	+ Zuwendungen, allgemeine Umlagen und sonstige Transfereinzahlungen	565.490,70	257.087	130.597	75.188	75.207	75.200
61443000	von Gemeinden und Gemeindeverbänden	565.490,70	257.087	130.597	75.188	75.207	75.200
F3	+ Einzahlungen der sozialen Sicherung	0,00	0	0	0	0	0
F4	+ Öffentlich-rechtliche Leitungsentgelte	0,00	0	0	0	0	0
F5	+ Privatrechtliche Leistungsentgelte	507,60	510	510	510	510	510
64120000	Mieten und Pachten	507,60	510	510	510	510	510
F6	+ Kostenerstattungen und Kostenumlagen	0,00	930.000	0	0	0	0
64290000	von Sonstigen	0,00	930.000	0	0	0	0
F7	+ Sonstige laufende Einzahlungen	0,00	0	0	0	0	0
F8	Summe der laufenden Einzahlungen aus Verwaltungstätigkeit	565.998,30	1.187.597	131.107	75.698	75.717	75.710
F9	- Personal- und Versorgungsauszahlungen	0,00	0	0	0	0	0
F10	- Auszahlungen für Sach- und Dienstleistungen	11.731,26	155.200	75.200	19.800	19.800	19.800
72310000	Unterhaltung der Grundstücke, Außenanlagen, Gebäude und Gebäudeeinrichtungen	11.640,36	147.100	66.100	10.700	10.700	10.700
72322000	Außenanlagen	0,00	6.500	6.500	6.500	6.500	6.500
72370000	Unterhaltung der Betriebs- und Geschäftsausstattung	90,90	600	600	600	600	600
72380000	Geringwertige Geräte, Ausstattungs-, Ausrüstungs- und sonstige Gebrauchsgegenstände	0,00	1.000	1.000	1.000	1.000	1.000
72543000	Kostenerstattungen an die Gemeinden und Gemeindeverbände	0,00	0	1.000	1.000	1.000	1.000
F11	nicht besetzt	0,00	0	0	0	0	0
F12	- Zuwendungen, Umlagen und sonstige Transferauszahlungen	327.845,00	45.300	50.000	50.000	50.000	50.000
74190000	Zuweisungen und Zuschüsse an Sonstige	327.845,00	45.300	50.000	50.000	50.000	50.000
F13	- Auszahlungen der sozialen Sicherung	0,00	0	0	0	0	0
F14	- Sonstige laufende Auszahlungen	15.364,65	946.000	4.500	4.500	4.500	4.500
76210000	Mieten, Pachten und Erbbauzinsen	11.424,00	11.500	0	0	0	0
76411000	Gebäudeversicherungen	3.940,65	4.500	4.500	4.500	4.500	4.500
76990000	Sonstige lfd. Auszahlung der Verwaltungstätigkeit	0,00	930.000	0	0	0	0
F15	Summe der laufenden Auszahlungen aus Verwaltungstätigkeit	354.940,91	1.146.500	129.700	74.300	74.300	74.300
F16	Saldo der laufenden Ein- und Auszahlungen aus Verwaltungstätigkeit	211.057,39	41.097	1.407	1.398	1.417	1.410
F17	+ Zinseinzahlungen und sonstige Finanzeinzahlungen	0,00	0	2.000	2.000	2.000	2.000
67143000	von Gemeinden und Gemeindeverbänden	0,00	0	2.000	2.000	2.000	2.000
F18	- Zinsauszahlungen und sonstige Finanzauszahlungen	44.709,73	16.250	0	0	0	0
77430000	an Gemeinden und Gemeindeverbände	44.709,73	16.250	0	0	0	0
F19	Saldo der Zins- und sonstigen Finanzein- und -auszahlungen	-44.709,73	-16.250	2.000	2.000	2.000	2.000
F20	Saldo der ordentlichen Ein- und Auszahlungen	166.347,66	24.847	3.407	3.398	3.417	3.410
F21	Saldo der außerordentlichen Ein- und Auszahlungen	0,00	0	0	0	0	0
F22	Saldo der Ein- und Auszahlungen aus internen Leistungsbeziehungen	0,00	0	0	0	0	0
F23	Saldo der ordentlichen und außerordentlichen Ein- und Auszahlungen	166.347,66	24.847	3.407	3.398	3.417	3.410
	Entstehung des Finanzmittelüberschusses/-fehlbetrages aus Investitionstätigkeit						
F24	+ Einzahlungen aus Investitionszuwendungen	1.291.920,95	76.500	34.700	0	0	0
68142000	Einzahlungen aus Investitionstätigkeit vom öffentlichen Bereich / vom Land	1.291.920,95	76.500	34.700	0	0	0
F25	+ Einzahlungen aus Beiträgen und ähnlichen Entgelten	0,00	0	0	0	0	0
F26	+ Sonstige Investitionseinzahlungen	326.481,30	336.500	65.300	0	0	0
68420000	Einzahlungen für Investitionszuschüsse als Nutzungsberechtigter	326.481,30	336.500	65.300	0	0	0
F27	Summe der Einzahlungen aus Investitionstätigkeit	1.618.402,25	413.000	100.000	0	0	0

Finanzhaushalt 2026

lfd. Nr.	Einzahlungs- und Auszahlungsarten	Ergebnis	Ansatz	Ansatz	Planung	Planung	Planung
		2024	2025	2026	2027	2028	2029
in EUR							
F28	- Auszahlungen für immaterielle Vermögensgegenstände	163.676,67	0	0	0	0	0
78190000	an Sonstige	163.676,67	0	0	0	0	0
F29	- Auszahlungen für Sachanlagen	659.642,51	200.000	100.000	0	0	0
78571000	Auszahlungen für Sachanlagen / für bewegliche Sachen des Anlagevermögens oberhalb der Wertgrenze i.H.v. 1.000,00 Euro	11.031,30	0	0	0	0	0
78593000	Auszahlungen für Sachanlagen~Auszahlungen für Anlagen im Bau und für geleistete Anzahlungen~Auszahlungen für Baumaßnahmen	648.611,21	200.000	100.000	0	0	0
F30	- Auszahlungen für Finanzanlagen	0,00	0	0	0	0	0
F31	- Sonstige Investitionsauszahlungen	0,00	0	0	0	0	0
F32	Summe der Auszahlungen aus Investitionstätigkeit	823.319,18	200.000	100.000	0	0	0
F33	Saldo der Ein- und Auszahlungen aus Investitionstätigkeit	795.083,07	213.000	0	0	0	0
F34	Finanzmittelüberschuss / -fehlbetrag	961.430,73	237.847	3.407	3.398	3.417	3.410
F35	+ Aufnahme von Investitionskrediten Finanzierungstätigkeit	0,00	0	0	0	0	0
F36	- Tilgung von Investitionskrediten	136.500,00	136.500	0	0	0	0
79243100	Kredite in Euro-Währung (fester Zins)	136.500,00	136.500	0	0	0	0
F37	Saldo der Ein- und Auszahlungen aus Investitionskrediten	-136.500,00	-136.500	0	0	0	0
F38	Veränderung der Forderungen gegenüber der Verbandsgemeinde im Rahmen der Einheitskasse	-824.930,73	0	0	0	0	0
69644000	für Gemeinden und Gemeindeverbände	1.270.080,11	0	0	0	0	0
79644000	für Gemeinden und Gemeindeverbände	-2.095.010,84	0	0	0	0	0
F39	Veränderung der Verbindlichkeiten gegenüber der Verbandsgemeinde im Rahmen der Einheitskasse	0,00	0	0	0	0	0
F40	Saldo der Ein- und Auszahlungen aus Finanzierungstätigkeit	-961.430,73	-136.500	0	0	0	0
F41	Saldo der durchlaufenden Gelder	0,00	0	0	0	0	0
F42	Verwendung Finanzmittelüberschuss / Deckung Finanzmittelfehlbetrag	-961.430,73	-136.500	0	0	0	0
F43	Veränderung der liquiden Mittel (einschl. durchlaufende Gelder)	-824.930,73	0	0	0	0	0
F44	nachrichtlich: Ausgleich Finanzhaushalt	29.847,66	-111.653	3.407	3.398	3.417	3.410
F45	nachrichtlich: Mindest-Rückführungsbetrag gemäß Tilgungsplan	0,00	0	0	0	0	0

Teilergebnisplan 2026

1.1.6.0.8000

Hauptproduktbereich: 1 Zentrale Verwaltung
Produktbereich: 1.1 Innere Verwaltung
Produktgruppe: 1.1.6 Finanzen
Produkt: 1.1.6.0 Finanzen
Leistung: 1.1.6.0.8000 Rechnungswesen, Jahresabschluss, Steuererklärung

Ifd. Nr.	Ertrags- und Aufwandsarten	Ergebnis	Ansatz	Ansatz	Planung	Planung	Planung
		2024	2025	2026	2027	2028	2029
in EUR							
E1	+ Steuern und ähnliche Abgaben	0,00	0	0	0	0	0
E2	+ Zuwendungen, allgemeine Umlagen und sonstige Transfererträge	0,00	0	0	0	0	0
E3	+ Erträge der sozialen Sicherung	0,00	0	0	0	0	0
E4	+ Öffentlich-rechtliche Leistungsentgelte	0,00	0	0	0	0	0
E5	+ Privatrechtliche Leistungsentgelte	0,00	0	0	0	0	0
E6	+ Kostenerstattungen und Kostenumlagen	0,00	0	0	0	0	0
E7	+ Sonstige laufende Erträge	0,00	0	0	0	0	0
E8	Summe der laufenden Erträge aus Verwaltungstätigkeit	0,00	0	0	0	0	0
E9	- Personal- und Versorgungsaufwendungen	0,00	0	0	0	0	0
E10	- Aufwendungen für Sach- und Dienstleistungen	0,00	0	0	0	0	0
E11	- Abschreibungen	0,00	0	0	0	0	0
E12	- Zuwendungen, Umlagen und sonstige Transferaufwendungen	0,00	0	0	0	0	0
E13	- Aufwendungen der sozialen Sicherung	0,00	0	0	0	0	0
E14	- Sonstige laufende Aufwendungen	200,83	0	0	0	0	0
56552000	<i>Pauschalwertberichtigung</i>	200,83	0	0	0	0	0
E15	Summe der laufenden Aufwendungen aus Verwaltungstätigkeit	200,83	0	0	0	0	0
E16	Laufendes Ergebnis aus Verwaltungstätigkeit	-200,83	0	0	0	0	0
E17	+ Zinserträge und sonstige Finanzerträge	0,00	0	0	0	0	0
E18	- Zinsaufwendungen und sonstige Finanzaufwendungen	0,00	0	0	0	0	0
E19	Saldo der Zins- und sonstigen Finanzerträge und -aufwendungen	0,00	0	0	0	0	0
E20	Ordentliches Ergebnis	-200,83	0	0	0	0	0
E21	Außerordentliches Ergebnis	0,00	0	0	0	0	0
E22	Saldo aus internen Leistungsbeziehungen	0,00	0	0	0	0	0
E23	Jahresergebnis (Jahresüberschuss/Jahresfehlbetrag) des Teilhaushalts	-200,83	0	0	0	0	0

Teilergebnisplan 2026

3.6.5.2.1000

Hauptproduktbereich: 3 Soziales und Jugend
Produktbereich: 3.6 Kinder-, Jugend- und Familienhilfe
Produktgruppe: 3.6.5 Tageseinrichtungen für Kinder
Produkt: 3.6.5.2 Kindertagesstätten, Kindergärten, Spiel- und Lernstuben
Leistung: 3.6.5.2.1000 Kindergarten Bonefeld

Ifd. Nr.	Ertrags- und Aufwandsarten	Ergebnis	Ansatz	Ansatz	Planung	Planung	Planung
		2024	2025	2026	2027	2028	2029
in EUR							
E1	+ Steuern und ähnliche Abgaben	0,00	0	0	0	0	0
E2	+ Zuwendungen, allgemeine Umlagen und sonstige Transfererträge	8.225,29	8.059	9.091	8.308	8.244	8.243
41510000	<i>Sonderposten aus Zuwendungen</i>	8.225,29	8.059	9.091	8.308	8.244	8.243
E3	+ Erträge der sozialen Sicherung	0,00	0	0	0	0	0
E4	+ Öffentlich-rechtliche Leistungsentgelte	0,00	0	0	0	0	0
E5	+ Privatrechtliche Leistungsentgelte	507,60	510	510	510	510	510
44120000	<i>Mieten und Pachten</i>	507,60	510	510	510	510	510
E6	+ Kostenerstattungen und Kostenumlagen	0,00	0	0	0	0	0
E7	+ Sonstige laufende Erträge	0,00	0	0	0	0	0
E8	Summe der laufenden Erträge aus Verwaltungstätigkeit	8.732,89	8.569	9.601	8.818	8.754	8.753
E9	- Personal- und Versorgungsaufwendungen	0,00	0	0	0	0	0
E10	- Aufwendungen für Sach- und Dienstleistungen	8.370,39	48.300	49.300	9.300	9.300	9.300
52310000	<i>Unterhaltung der Grundstücke, Außenanlagen, Gebäude und Gebäudeeinrichtungen</i>	8.279,49	44.500	45.500	5.500	5.500	5.500
52322000	<i>Außenanlagen</i>	0,00	3.000	3.000	3.000	3.000	3.000
52370000	<i>Unterhaltung der Betriebs- und Geschäftsausstattung</i>	90,90	300	300	300	300	300
52380000	<i>Geringwertige Geräte, Ausstattungs-, Ausrüstungs- und sonstige Gebrauchsgegenstände</i>	0,00	500	500	500	500	500
E11	- Abschreibungen	10.133,27	9.967	10.996	10.204	10.148	10.151
53620000	<i>soziale Einrichtungen</i>	8.629,56	8.637	8.640	8.640	8.640	8.639
53830000	<i>Betriebsvorrichtungen</i>	1.419,66	1.246	2.272	1.551	1.508	1.512
53850000	<i>Betriebs- und Geschäftsausstattung</i>	84,05	84	84	13	0	0
E12	- Zuwendungen, Umlagen und sonstige Transferaufwendungen	84.745,00	14.000	15.500	15.500	15.500	15.500
54190000	<i>an Sonstige</i>	84.745,00	14.000	15.500	15.500	15.500	15.500
E13	- Aufwendungen der sozialen Sicherung	0,00	0	0	0	0	0
E14	- Sonstige laufende Aufwendungen	2.952,30	3.300	3.300	3.300	3.300	3.300
56411000	<i>Gebäudeversicherungen</i>	2.952,30	3.300	3.300	3.300	3.300	3.300
E15	Summe der laufenden Aufwendungen aus Verwaltungstätigkeit	106.200,96	75.567	79.096	38.304	38.248	38.251
E16	Laufendes Ergebnis aus Verwaltungstätigkeit	-97.468,07	-66.998	-69.495	-29.486	-29.494	-29.498
E17	+ Zinserträge und sonstige Finanzerträge	0,00	0	0	0	0	0
E18	- Zinsaufwendungen und sonstige Finanzaufwendungen	0,00	0	0	0	0	0
E19	Saldo der Zins- und sonstigen Finanzerträge und -aufwendungen	0,00	0	0	0	0	0
E20	Ordentliches Ergebnis	-97.468,07	-66.998	-69.495	-29.486	-29.494	-29.498
E21	Außerordentliches Ergebnis	0,00	0	0	0	0	0
E22	Saldo aus internen Leistungsbeziehungen	0,00	0	0	0	0	0
E23	Jahresergebnis (Jahresüberschuss/Jahresfehlbetrag) des Teilhaushalts	-97.468,07	-66.998	-69.495	-29.486	-29.494	-29.498

Erläuterungen zu den Positionen

Sachkonto

52310000 Unterhaltung der Grundstücke, Außenanlagen, Gebäude und Gebäudeeinrichtungen
neue Küche 25.000,00 €, neuer Küchenboden 12.000,00 €, Wartungs- und Prüfungskosten 1.500,00 €, Allgemeine Unterhaltung 7.000,00 €

Teilergebnisplan 2026

3.6.5.2.2000

Hauptproduktbereich: 3 Soziales und Jugend
Produktbereich: 3.6 Kinder-, Jugend- und Familienhilfe
Produktgruppe: 3.6.5 Tageseinrichtungen für Kinder
Produkt: 3.6.5.2 Kindertagesstätten, Kindergärten, Spiel- und Lernstuben

Leistung: 3.6.5.2.2000 Kindergarten Hardert

Ifd. Nr.	Ertrags- und Aufwandsarten	Ergebnis 2024	Ansatz 2025	Ansatz 2026	Planung 2027	Planung 2028	Planung 2029
E1	+ Steuern und ähnliche Abgaben	0,00	0	0	0	0	0
E2	+ Zuwendungen, allgemeine Umlagen und sonstige Transfererträge	7.269,57	7.200	6.869	6.504	6.504	6.307
41510000	<i>Sonderposten aus Zuwendungen</i>	7.269,57	7.200	6.869	6.504	6.504	6.307
E3	+ Erträge der sozialen Sicherung	0,00	0	0	0	0	0
E4	+ Öffentlich-rechtliche Leistungsentgelte	0,00	0	0	0	0	0
E5	+ Privatrechtliche Leistungsentgelte	0,00	0	0	0	0	0
E6	+ Kostenerstattungen und Kostenumlagen	0,00	0	0	0	0	0
E7	+ Sonstige laufende Erträge	0,00	0	0	0	0	0
E8	Summe der laufenden Erträge aus Verwaltungstätigkeit	7.269,57	7.200	6.869	6.504	6.504	6.307
E9	- Personal- und Versorgungsaufwendungen	0,00	0	0	0	0	0
E10	- Aufwendungen für Sach- und Dienstleistungen	2.453,67	106.900	24.900	9.500	9.500	9.500
52310000	<i>Unterhaltung der Grundstücke, Außenanlagen, Gebäude und Gebäudeeinrichtungen</i>	1.890,33	102.600	20.600	5.200	5.200	5.200
52322000	<i>Außenanlagen</i>	0,00	3.500	3.500	3.500	3.500	3.500
52370000	<i>Unterhaltung der Betriebs- und Geschäftsausstattung</i>	0,00	300	300	300	300	300
52380000	<i>Geringwertige Geräte, Ausstattungs-, Ausrüstungs- und sonstige Gebrauchsgegenstände</i>	0,00	500	500	500	500	500
52543000	<i>Kostenerstattungen an Gemeinden und Gemeindeverbände</i>	563,34	0	0	0	0	0
E11	- Abschreibungen	8.718,85	8.640	8.309	7.944	7.944	7.747
53230000	<i>gezahlte Investitionszuschüsse als Nutzungsberechtigter</i>	240,54	240	240	240	240	240
53620000	<i>soziale Einrichtungen</i>	6.529,50	6.528	6.528	6.528	6.528	6.528
53820000	<i>Maschinen und technische Anlagen</i>	1.172,08	1.176	1.176	1.176	1.176	979
53830000	<i>Betriebsvorrichtungen</i>	623,22	540	314	0	0	0
53850000	<i>Betriebs- und Geschäftsausstattung</i>	153,51	156	51	0	0	0
E12	- Zuwendungen, Umlagen und sonstige Transferaufwendungen	54.080,00	2.300	2.500	2.500	2.500	2.500
54190000	<i>an Sonstige</i>	54.080,00	2.300	2.500	2.500	2.500	2.500
E13	- Aufwendungen der sozialen Sicherung	0,00	0	0	0	0	0
E14	- Sonstige laufende Aufwendungen	988,35	1.200	1.200	1.200	1.200	1.200
56411000	<i>Gebäudeversicherungen</i>	988,35	1.200	1.200	1.200	1.200	1.200
E15	Summe der laufenden Aufwendungen aus Verwaltungstätigkeit	66.240,87	119.040	36.909	21.144	21.144	20.947
E16	Laufendes Ergebnis aus Verwaltungstätigkeit	-58.971,30	-111.840	-30.040	-14.640	-14.640	-14.640
E17	+ Zinserträge und sonstige Finanzerträge	0,00	0	0	0	0	0
E18	- Zinsaufwendungen und sonstige Finanzaufwendungen	0,00	0	0	0	0	0
E19	Saldo der Zins- und sonstigen Finanzerträge und -aufwendungen	0,00	0	0	0	0	0
E20	Ordentliches Ergebnis	-58.971,30	-111.840	-30.040	-14.640	-14.640	-14.640
E21	Außerordentliches Ergebnis	0,00	0	0	0	0	0
E22	Saldo aus internen Leistungsbeziehungen	0,00	0	0	0	0	0
E23	Jahresergebnis (Jahresüberschuss/Jahresfehlbetrag) des Teilhaushalts	-58.971,30	-111.840	-30.040	-14.640	-14.640	-14.640

Teilergebnisplan 2026

3.6.5.2.2000

Erläuterungen zu den Positionen

Sachkonto

52310000 Unterhaltung der Grundstücke, Außenanlagen, Gebäude und Gebäudeeinrichtungen
Boden und Türen Altbau 8.000 €, Malerarbeiten Bestandsgebäude 3.500 €, Energieausweis 650 €, Einbau Probeentnahmeventile 750 €, Wartungs- und Prüfungskosten 1.200 €, Allgemeine Unterhaltung 6.500 €

Teilergebnisplan 2026

3.6.5.2.3000

Hauptproduktbereich: 3 Soziales und Jugend
Produktbereich: 3.6 Kinder-, Jugend- und Familienhilfe
Produktgruppe: 3.6.5 Tageseinrichtungen für Kinder
Produkt: 3.6.5.2 Kindertagesstätten, Kindergärten, Spiel- und Lernstuben
Leistung: 3.6.5.2.3000 Kindergarten Rengsdorf (Eigentum der Kirchengemein

lfd. Nr.	Ertrags- und Aufwandsarten	Ergebnis 2024	Ansatz 2025	Ansatz 2026	Planung 2027	Planung 2028	Planung 2029
E1	+ Steuern und ähnliche Abgaben	0,00	0	0	0	0	0
E2	+ Zuwendungen, allgemeine Umlagen und sonstige Transfererträge	17.334,54	39.751	66.958	66.264	65.589	65.602
41510000	<i>Sonderposten aus Zuwendungen</i>	17.334,54	39.751	66.958	66.264	65.589	65.602
E3	+ Erträge der sozialen Sicherung	0,00	0	0	0	0	0
E4	+ Öffentlich-rechtliche Leistungsentgelte	0,00	0	0	0	0	0
E5	+ Privatrechtliche Leistungsentgelte	0,00	0	0	0	0	0
E6	+ Kostenerstattungen und Kostenumlagen	0,00	0	0	0	0	0
E7	+ Sonstige laufende Erträge	0,00	0	0	0	0	0
E8	Summe der laufenden Erträge aus Verwaltungstätigkeit	17.334,54	39.751	66.958	66.264	65.589	65.602
E9	- Personal- und Versorgungsaufwendungen	0,00	0	0	0	0	0
E10	- Aufwendungen für Sach- und Dienstleistungen	2.051,59	0	1.000	1.000	1.000	1.000
52310000	<i>Unterhaltung der Grundstücke, Außenanlagen, Gebäude und Gebäudeeinrichtungen</i>	1.974,18	0	0	0	0	0
52543000	<i>Kostenerstattungen an Gemeinden und Gemeindeverbände</i>	77,41	0	1.000	1.000	1.000	1.000
E11	- Abschreibungen	17.341,54	61.250	67.020	66.326	65.662	65.664
53230000	<i>gezahlte Investitionszuschüsse als Nutzungsberechtigter</i>	17.341,54	7.405	67.020	66.326	65.662	65.664
53420000	<i>mit sozialen Einrichtungen</i>	0,00	47.265	0	0	0	0
53830000	<i>Betriebsvorrichtungen</i>	0,00	4.215	0	0	0	0
53850000	<i>Betriebs- und Geschäftsausstattung</i>	0,00	2.365	0	0	0	0
E12	- Zuwendungen, Umlagen und sonstige Transferaufwendungen	189.020,00	29.000	32.000	32.000	32.000	32.000
54190000	<i>an Sonstige</i>	189.020,00	29.000	32.000	32.000	32.000	32.000
E13	- Aufwendungen der sozialen Sicherung	0,00	0	0	0	0	0
E14	- Sonstige laufende Aufwendungen	11.424,00	11.500	0	0	0	0
56210000	<i>Mieten, Pachten und Erbbauzinsen</i>	11.424,00	11.500	0	0	0	0
E15	Summe der laufenden Aufwendungen aus Verwaltungstätigkeit	219.837,13	101.750	100.020	99.326	98.662	98.664
E16	Laufendes Ergebnis aus Verwaltungstätigkeit	-202.502,59	-61.999	-33.062	-33.062	-33.073	-33.062
E17	+ Zinserträge und sonstige Finanzerträge	0,00	0	0	0	0	0
E18	- Zinsaufwendungen und sonstige Finanzaufwendungen	0,00	0	0	0	0	0
E19	Saldo der Zins- und sonstigen Finanzerträge und -aufwendungen	0,00	0	0	0	0	0
E20	Ordentliches Ergebnis	-202.502,59	-61.999	-33.062	-33.062	-33.073	-33.062
E21	Außerordentliches Ergebnis	0,00	0	0	0	0	0
E22	Saldo aus internen Leistungsbeziehungen	0,00	0	0	0	0	0
E23	Jahresergebnis (Jahresüberschuss/Jahresfehlbetrag) des Teilhaushalts	-202.502,59	-61.999	-33.062	-33.062	-33.073	-33.062

Teilergebnisplan 2026

6.1.1.4.4000

Hauptproduktbereich: 6 Zentrale Finanzleistungen
Produktbereich: 6.1 Allgemeine Finanzwirtschaft
Produktgruppe: 6.1.1 Steuern, allgemeine Zuweisungen, allgemeine Umlagen
Produkt: 6.1.1.4 Erhaltene allgemeine Umlagen
Leistung: 6.1.1.4.4000 Sonderumlagen (§ 26 Abs. 2 LFAG)

Ifd. Nr.	Ertrags- und Aufwandsarten	Ergebnis 2024	Ansatz 2025	Ansatz 2026	Planung 2027	Planung 2028	Planung 2029
E1	+ Steuern und ähnliche Abgaben	0,00	0	0	0	0	0
E2	+ Zuwendungen, allgemeine Umlagen und sonstige Transfererträge	565.490,70	257.087	130.597	75.188	75.207	75.200
41443000	von Gemeinden und Gemeindeverbänden	565.490,70	257.087	130.597	75.188	75.207	75.200
E3	+ Erträge der sozialen Sicherung	0,00	0	0	0	0	0
E4	+ Öffentlich-rechtliche Leistungsentgelte	0,00	0	0	0	0	0
E5	+ Privatrechtliche Leistungsentgelte	0,00	0	0	0	0	0
E6	+ Kostenerstattungen und Kostenumlagen	0,00	930.000	0	0	0	0
44290000	von übrigen Bereichen	0,00	930.000	0	0	0	0
E7	+ Sonstige laufende Erträge	0,00	0	0	0	0	0
E8	Summe der laufenden Erträge aus Verwaltungstätigkeit	565.490,70	1.187.087	130.597	75.188	75.207	75.200
E9	- Personal- und Versorgungsaufwendungen	0,00	0	0	0	0	0
E10	- Aufwendungen für Sach- und Dienstleistungen	0,00	0	0	0	0	0
E11	- Abschreibungen	0,00	0	0	0	0	0
E12	- Zuwendungen, Umlagen und sonstige Transferaufwendungen	0,00	0	0	0	0	0
E13	- Aufwendungen der sozialen Sicherung	0,00	0	0	0	0	0
E14	- Sonstige laufende Aufwendungen	0,00	930.000	0	0	0	0
56990000	Sonstige Ifd. Aufwendungen	0,00	930.000	0	0	0	0
E15	Summe der laufenden Aufwendungen aus Verwaltungstätigkeit	0,00	930.000	0	0	0	0
E16	Laufendes Ergebnis aus Verwaltungstätigkeit	565.490,70	257.087	130.597	75.188	75.207	75.200
E17	+ Zinserträge und sonstige Finanzerträge	0,00	0	0	0	0	0
E18	- Zinsaufwendungen und sonstige Finanzaufwendungen	0,00	0	0	0	0	0
E19	Saldo der Zins- und sonstigen Finanzerträge und -aufwendungen	0,00	0	0	0	0	0
E20	Ordentliches Ergebnis	565.490,70	257.087	130.597	75.188	75.207	75.200
E21	Außerordentliches Ergebnis	0,00	0	0	0	0	0
E22	Saldo aus internen Leistungsbeziehungen	0,00	0	0	0	0	0
E23	Jahresergebnis (Jahresüberschuss/Jahresfehlbetrag) des Teilhaushalts	565.490,70	257.087	130.597	75.188	75.207	75.200

Teilergebnisplan 2026

6.1.2.1.1000

Hauptproduktbereich: 6 Zentrale Finanzleistungen
Produktbereich: 6.1 Allgemeine Finanzwirtschaft
Produktgruppe: 6.1.2 Sonstige allgemeine Finanzwirtschaft (soweit nicht einem anderen Produkt direkt zugeordnet)
Produkt: 6.1.2.1 Zinsen und ähnliche Erträge
Leistung: 6.1.2.1.1000 Zinsen aus Geldanlagen

Ifd. Nr.	Ertrags- und Aufwandsarten	Ergebnis 2024	Ansatz 2025	Ansatz 2026	Planung 2027	Planung 2028	Planung 2029
E1	+ Steuern und ähnliche Abgaben	0,00	0	0	0	0	0
E2	+ Zuwendungen, allgemeine Umlagen und sonstige Transfererträge	0,00	0	0	0	0	0
E3	+ Erträge der sozialen Sicherung	0,00	0	0	0	0	0
E4	+ Öffentlich-rechtliche Leistungsentgelte	0,00	0	0	0	0	0
E5	+ Privatrechtliche Leistungsentgelte	0,00	0	0	0	0	0
E6	+ Kostenerstattungen und Kostenumlagen	0,00	0	0	0	0	0
E7	+ Sonstige laufende Erträge	0,00	0	0	0	0	0
E8	Summe der laufenden Erträge aus Verwaltungstätigkeit	0,00	0	0	0	0	0
E9	- Personal- und Versorgungsaufwendungen	0,00	0	0	0	0	0
E10	- Aufwendungen für Sach- und Dienstleistungen	0,00	0	0	0	0	0
E11	- Abschreibungen	0,00	0	0	0	0	0
E12	- Zuwendungen, Umlagen und sonstige Transferaufwendungen	0,00	0	0	0	0	0
E13	- Aufwendungen der sozialen Sicherung	0,00	0	0	0	0	0
E14	- Sonstige laufende Aufwendungen	0,00	0	0	0	0	0
E15	Summe der laufenden Aufwendungen aus Verwaltungstätigkeit	0,00	0	0	0	0	0
E16	Laufendes Ergebnis aus Verwaltungstätigkeit	0,00	0	0	0	0	0
E17	+ Zinserträge und sonstige Finanzerträge	20.083,06	0	2.000	2.000	2.000	2.000
47143000	von Gemeinden und Gemeindeverbänden	20.083,06	0	2.000	2.000	2.000	2.000
E18	- Zinsaufwendungen und sonstige Finanzaufwendungen	0,00	0	0	0	0	0
E19	Saldo der Zins- und sonstigen Finanzerträge und -aufwendungen	20.083,06	0	2.000	2.000	2.000	2.000
E20	Ordentliches Ergebnis	20.083,06	0	2.000	2.000	2.000	2.000
E21	Außerordentliches Ergebnis	0,00	0	0	0	0	0
E22	Saldo aus internen Leistungsbeziehungen	0,00	0	0	0	0	0
E23	Jahresergebnis (Jahresüberschuss/Jahresfehlbetrag) des Teilhaushalts	20.083,06	0	2.000	2.000	2.000	2.000

Teilergebnisplan 2026

6.1.2.5.0000

Hauptproduktbereich: 6 Zentrale Finanzleistungen
Produktbereich: 6.1 Allgemeine Finanzwirtschaft
Produktgruppe: 6.1.2 Sonstige allgemeine Finanzwirtschaft (soweit nicht einem anderen Produkt direkt zugeordnet)
Produkt: 6.1.2.5 Ein- und Auszahlungen für Kredite
Leistung: 6.1.2.5.0000 Ein- und Auszahlungen für Kredite

lfd. Nr.	Ertrags- und Aufwandsarten	Ergebnis	Ansatz	Ansatz	Planung	Planung	Planung
		2024	2025	2026	2027	2028	2029
in EUR							
E1	+ Steuern und ähnliche Abgaben	0,00	0	0	0	0	0
E2	+ Zuwendungen, allgemeine Umlagen und sonstige Transfererträge	0,00	0	0	0	0	0
E3	+ Erträge der sozialen Sicherung	0,00	0	0	0	0	0
E4	+ Öffentlich-rechtliche Leistungsentgelte	0,00	0	0	0	0	0
E5	+ Privatrechtliche Leistungsentgelte	0,00	0	0	0	0	0
E6	+ Kostenerstattungen und Kostenumlagen	0,00	0	0	0	0	0
E7	+ Sonstige laufende Erträge	0,00	0	0	0	0	0
E8	Summe der laufenden Erträge aus Verwaltungstätigkeit	0,00	0	0	0	0	0
E9	- Personal- und Versorgungsaufwendungen	0,00	0	0	0	0	0
E10	- Aufwendungen für Sach- und Dienstleistungen	0,00	0	0	0	0	0
E11	- Abschreibungen	0,00	0	0	0	0	0
E12	- Zuwendungen, Umlagen und sonstige Transferaufwendungen	0,00	0	0	0	0	0
E13	- Aufwendungen der sozialen Sicherung	0,00	0	0	0	0	0
E14	- Sonstige laufende Aufwendungen	0,00	0	0	0	0	0
E15	Summe der laufenden Aufwendungen aus Verwaltungstätigkeit	0,00	0	0	0	0	0
E16	Laufendes Ergebnis aus Verwaltungstätigkeit	0,00	0	0	0	0	0
E17	+ Zinserträge und sonstige Finanzerträge	0,00	0	0	0	0	0
E18	- Zinsaufwendungen und sonstige Finanzaufwendungen	18.254,07	16.250	0	0	0	0
57430000	an Gemeinden und Gemeindeverbände	18.254,07	16.250	0	0	0	0
E19	Saldo der Zins- und sonstigen Finanzerträge und -aufwendungen	-18.254,07	-16.250	0	0	0	0
E20	Ordentliches Ergebnis	-18.254,07	-16.250	0	0	0	0
E21	Außerordentliches Ergebnis	0,00	0	0	0	0	0
E22	Saldo aus internen Leistungsbeziehungen	0,00	0	0	0	0	0
E23	Jahresergebnis (Jahresüberschuss/Jahresfehlbetrag) des Teilhaushalts	-18.254,07	-16.250	0	0	0	0

Teilfinanzplan 2026

3.6.5.2.1000

A. Zahlungsübersicht

Hauptproduktbereich 3 Soziales und Jugend
Produktbereich 3.6 Kinder-, Jugend- und Familienhilfe
Produktgruppe 3.6.5 Tageseinrichtungen für Kinder
Produkt 3.6.5.2 Kindertagesstätten, Kindergärten, Spiel- und Lernstuben

Leistung 3.6.5.2.1000 Kindergarten Bonefeld

lfd. Nr.	Einzahlungs- und Auszahlungsarten	Ergebnis	Ansatz	Ansatz	Planung	Planung	Planung
		2024	2025	2026	2027	2028	2029
		in EUR					
		1	2	3	4	5	6
	Entstehung des Finanzmittelüberschusses/-fehlbetrages aus ordentlicher und außerordentlicher Tätigkeit						
F1	+ Steuern und ähnliche Abgaben	0,00	0	0	0	0	0
F2	+ Zuwendungen, allgemeine Umlagen und sonstige Transfereinzahlungen	0,00	0	0	0	0	0
F3	+ Einzahlungen der sozialen Sicherung	0,00	0	0	0	0	0
F4	+ Öffentlich-rechtliche Leitungsentgelte	0,00	0	0	0	0	0
F5	+ Privatrechtliche Leistungsentgelte	507,60	510	510	510	510	510
64120000	<i>Mieten und Pachten</i>	<i>507,60</i>	<i>510</i>	<i>510</i>	<i>510</i>	<i>510</i>	<i>510</i>
F6	+ Kostenerstattungen und Kostenumlagen	0,00	0	0	0	0	0
F7	+ Sonstige laufende Einzahlungen	0,00	0	0	0	0	0
F8	Summe der laufenden Einzahlungen aus Verwaltungstätigkeit	507,60	510	510	510	510	510
F9	- Personal- und Versorgungsauszahlungen	0,00	0	0	0	0	0
F10	- Auszahlungen für Sach- und Dienstleistungen	9.077,08	48.300	49.300	9.300	9.300	9.300
72310000	<i>Unterhaltung der Grundstücke, Außenanlagen, Gebäude und Gebäudeeinrichtungen</i>	<i>8.986,18</i>	<i>44.500</i>	<i>45.500</i>	<i>5.500</i>	<i>5.500</i>	<i>5.500</i>
72322000	<i>Außenanlagen</i>	<i>0,00</i>	<i>3.000</i>	<i>3.000</i>	<i>3.000</i>	<i>3.000</i>	<i>3.000</i>
72370000	<i>Unterhaltung der Betriebs- und Geschäftsausstattung</i>	<i>90,90</i>	<i>300</i>	<i>300</i>	<i>300</i>	<i>300</i>	<i>300</i>
72380000	<i>Geringwertige Geräte, Ausstattungs-, Ausrüstungs- und sonstige Gebrauchsgegenstände</i>	<i>0,00</i>	<i>500</i>	<i>500</i>	<i>500</i>	<i>500</i>	<i>500</i>
F11	nicht besetzt	0,00	0	0	0	0	0
F12	- Zuwendungen, Umlagen und sonstige Transferauszahlungen	84.745,00	14.000	15.500	15.500	15.500	15.500
74190000	<i>Zuweisungen und Zuschüsse an Sonstige</i>	<i>84.745,00</i>	<i>14.000</i>	<i>15.500</i>	<i>15.500</i>	<i>15.500</i>	<i>15.500</i>
F13	- Auszahlungen der sozialen Sicherung	0,00	0	0	0	0	0
F14	- Sonstige laufende Auszahlungen	2.952,30	3.300	3.300	3.300	3.300	3.300
76411000	<i>Gebäudeversicherungen</i>	<i>2.952,30</i>	<i>3.300</i>	<i>3.300</i>	<i>3.300</i>	<i>3.300</i>	<i>3.300</i>
F15	Summe der laufenden Auszahlungen aus Verwaltungstätigkeit	96.774,38	65.600	68.100	28.100	28.100	28.100
F16	Saldo der laufenden Ein- und Auszahlungen aus Verwaltungstätigkeit	-96.266,78	-65.090	-67.590	-27.590	-27.590	-27.590
F17	+ Zinseinzahlungen und sonstige Finanzeinzahlungen	0,00	0	0	0	0	0
F18	- Zinsauszahlungen und sonstige Finanzauszahlungen	0,00	0	0	0	0	0
F19	Saldo der Zins- und sonstigen Finanzin- und -auszahlungen	0,00	0	0	0	0	0
F20	Saldo der ordentlichen Ein- und Auszahlungen	-96.266,78	-65.090	-67.590	-27.590	-27.590	-27.590
F21	Saldo der außerordentlichen Ein- und Auszahlungen	0,00	0	0	0	0	0
F22	Saldo der Ein- und Auszahlungen aus internen Leistungsbeziehungen	0,00	0	0	0	0	0
F23	Saldo der ordentlichen und außerordentlichen Ein- und Auszahlungen	-96.266,78	-65.090	-67.590	-27.590	-27.590	-27.590
	Entstehung des Finanzmittelüberschusses/-fehlbetrages aus Investitionstätigkeit						
F24	+ Einzahlungen aus Investitionszuwendungen	0,00	0	0	0	0	0
F25	+ Einzahlungen aus Beiträgen und ähnlichen Entgelten	0,00	0	0	0	0	0
F26	+ Sonstige Investitionseinzahlungen	0,00	0	0	0	0	0
F27	Summe der Einzahlungen aus	0,00	0	0	0	0	0

Teilfinanzplan 2026

3.6.5.2.1000

A. Zahlungsübersicht

Hauptproduktbereich 3 Soziales und Jugend
Produktbereich 3.6 Kinder-, Jugend- und Familienhilfe
Produktgruppe 3.6.5 Tageseinrichtungen für Kinder
Produkt 3.6.5.2 Kindertagesstätten, Kindergärten, Spiel- und Lernstuben

Leistung 3.6.5.2.1000 Kindergarten Bonefeld

Ifd. Nr.	Einzahlungs- und Auszahlungsarten	Ergebnis	Ansatz	Ansatz	Planung	Planung	Planung
		2024	2025	2026	2027	2028	2029
		in EUR					
		1	2	3	4	5	6
	Investitionstätigkeit						
F28	- Auszahlungen für immaterielle Vermögensgegenstände	0,00	0	0	0	0	0
F29	- Auszahlungen für Sachanlagen	185.782,60	100.000	100.000	0	0	0
78571000	<i>Auszahlungen für Sachanlagen / für bewegliche Sachen des Anlagevermögens oberhalb der Wertgrenze i.H.v. 1.000,00 Euro</i>	<i>11.031,30</i>	<i>0</i>	<i>0</i>	<i>0</i>	<i>0</i>	<i>0</i>
78593000	<i>Auszahlungen für Sachanlagen~Auszahlungen für Anlagen im Bau und für geleistete Anzahlungen~Auszahlungen für Baumaßnahmen</i>	<i>174.751,30</i>	<i>100.000</i>	<i>100.000</i>	<i>0</i>	<i>0</i>	<i>0</i>
F30	- Auszahlungen für Finanzanlagen	0,00	0	0	0	0	0
F31	- Sonstige Investitionsauszahlungen	0,00	0	0	0	0	0
F32	Summe der Auszahlungen aus Investitionstätigkeit	185.782,60	100.000	100.000	0	0	0
F33	Saldo der Ein- und Auszahlungen aus Investitionstätigkeit	-185.782,60	-100.000	-100.000	0	0	0
F34	Finanzmittelüberschuss / -fehlbetrag	-282.049,38	-165.090	-167.590	-27.590	-27.590	-27.590
F35	+ Aufnahme von Investitionskrediten	0,00	0	0	0	0	0
	Finanzierungstätigkeit						
F36	- Tilgung von Investitionskrediten	0,00	0	0	0	0	0
F37	Saldo der Ein- und Auszahlungen aus Investitionskrediten	0,00	0	0	0	0	0
F38	Veränderung der Forderungen gegenüber der Verbandsgemeinde im Rahmen der Einheitskasse	0,00	0	0	0	0	0
F39	Veränderung der Verbindlichkeiten gegenüber der Verbandsgemeinde im Rahmen der Einheitskasse	0,00	0	0	0	0	0
F40	Saldo der Ein- und Auszahlungen aus Finanzierungstätigkeit	0,00	0	0	0	0	0
F41	Saldo der durchlaufenden Gelder	0,00	0	0	0	0	0
F42	Verwendung Finanzmittelüberschuss / Deckung Finanzmittelfehlbetrag	0,00	0	0	0	0	0
F43	Veränderung der liquiden Mittel (einschl. durchlaufende Gelder)	0,00	0	0	0	0	0
F44	nachrichtlich: Ausgleich Finanzhaushalt	-96.266,78	-65.090	-67.590	-27.590	-27.590	-27.590
F45	nachrichtlich: Mindest-Rückführungsbetrag gemäß Tilgungsplan	0,00	0	0	0	0	0

Erläuterungen zu den Positionen

Sachkonto

72310000 Unterhaltung der Grundstücke, Außenanlagen, Gebäude und Gebäudeeinrichtungen
neue Küche 25.000,00 €, neuer Küchenboden 12.000,00 €, Wartungs- und Prüfungskosten 1.500,00 €, Allgemeine Unterhaltung 7.000,00 €

Teilfinanzplan 2026

3.6.5.2.2000

A. Zahlungsübersicht

Hauptproduktbereich 3 Soziales und Jugend
Produktbereich 3.6 Kinder-, Jugend- und Familienhilfe
Produktgruppe 3.6.5 Tageseinrichtungen für Kinder
Produkt 3.6.5.2 Kindertagesstätten, Kindergärten, Spiel- und Lernstuben

Leistung 3.6.5.2.2000 Kindergarten Hardert

lfd. Nr.	Einzahlungs- und Auszahlungsarten	Ergebnis	Ansatz	Ansatz	Planung	Planung	Planung
		2024	2025	2026	2027	2028	2029
		1	2	3	4	5	6
in EUR							
	Entstehung des Finanzmittelüberschusses/-fehlbetrages aus ordentlicher und außerordentlicher Tätigkeit						
F1	+ Steuern und ähnliche Abgaben	0,00	0	0	0	0	0
F2	+ Zuwendungen, allgemeine Umlagen und sonstige Transfereinzahlungen	0,00	0	0	0	0	0
F3	+ Einzahlungen der sozialen Sicherung	0,00	0	0	0	0	0
F4	+ Öffentlich-rechtliche Leitungsentgelte	0,00	0	0	0	0	0
F5	+ Privatrechtliche Leistungsentgelte	0,00	0	0	0	0	0
F6	+ Kostenerstattungen und Kostenumlagen	0,00	0	0	0	0	0
F7	+ Sonstige laufende Einzahlungen	0,00	0	0	0	0	0
F8	Summe der laufenden Einzahlungen aus Verwaltungstätigkeit	0,00	0	0	0	0	0
F9	- Personal- und Versorgungsauszahlungen	0,00	0	0	0	0	0
F10	- Auszahlungen für Sach- und Dienstleistungen	791,98	106.900	24.900	9.500	9.500	9.500
72310000	<i>Unterhaltung der Grundstücke, Außenanlagen, Gebäude und Gebäudeeinrichtungen</i>	791,98	102.600	20.600	5.200	5.200	5.200
72322000	<i>Außenanlagen</i>	0,00	3.500	3.500	3.500	3.500	3.500
72370000	<i>Unterhaltung der Betriebs- und Geschäftsausstattung</i>	0,00	300	300	300	300	300
72380000	<i>Geringwertige Geräte, Ausstattungs-, Ausrüstungs- und sonstige Gebrauchsgegenstände</i>	0,00	500	500	500	500	500
F11	nicht besetzt	0,00	0	0	0	0	0
F12	- Zuwendungen, Umlagen und sonstige Transferauszahlungen	54.080,00	2.300	2.500	2.500	2.500	2.500
74190000	<i>Zuweisungen und Zuschüsse an Sonstige</i>	54.080,00	2.300	2.500	2.500	2.500	2.500
F13	- Auszahlungen der sozialen Sicherung	0,00	0	0	0	0	0
F14	- Sonstige laufende Auszahlungen	988,35	1.200	1.200	1.200	1.200	1.200
76411000	<i>Gebäudeversicherungen</i>	988,35	1.200	1.200	1.200	1.200	1.200
F15	Summe der laufenden Auszahlungen aus Verwaltungstätigkeit	55.860,33	110.400	28.600	13.200	13.200	13.200
F16	Saldo der laufenden Ein- und Auszahlungen aus Verwaltungstätigkeit	-55.860,33	-110.400	-28.600	-13.200	-13.200	-13.200
F17	+ Zinseinzahlungen und sonstige Finanzeinzahlungen	0,00	0	0	0	0	0
F18	- Zinsauszahlungen und sonstige Finanzauszahlungen	0,00	0	0	0	0	0
F19	Saldo der Zins- und sonstigen Finanzein- und -auszahlungen	0,00	0	0	0	0	0
F20	Saldo der ordentlichen Ein- und Auszahlungen	-55.860,33	-110.400	-28.600	-13.200	-13.200	-13.200
F21	Saldo der außerordentlichen Ein- und Auszahlungen	0,00	0	0	0	0	0
F22	Saldo der Ein- und Auszahlungen aus internen Leistungsbeziehungen	0,00	0	0	0	0	0
F23	Saldo der ordentlichen und außerordentlichen Ein- und Auszahlungen	-55.860,33	-110.400	-28.600	-13.200	-13.200	-13.200
Entstehung des Finanzmittelüberschusses/-fehlbetrages aus Investitionstätigkeit							
F24	+ Einzahlungen aus Investitionszuwendungen	0,00	0	34.700	0	0	0
68142000	<i>Einzahlungen aus Investitionstätigkeit vom öffentlichen Bereich / vom Land</i>	0,00	0	34.700	0	0	0
F25	+ Einzahlungen aus Beiträgen und ähnlichen Entgelten	0,00	0	0	0	0	0
F26	+ Sonstige Investitionseinzahlungen	0,00	0	0	0	0	0

Teilfinanzplan 2026

3.6.5.2.2000

A. Zahlungsübersicht

Hauptproduktbereich 3 Soziales und Jugend
Produktbereich 3.6 Kinder-, Jugend- und Familienhilfe
Produktgruppe 3.6.5 Tageseinrichtungen für Kinder
Produkt 3.6.5.2 Kindertagesstätten, Kindergärten, Spiel- und Lernstuben

Leistung 3.6.5.2.2000 Kindergarten Hardert

Ifd. Nr.	Einzahlungs- und Auszahlungsarten	Ergebnis 2024	Ansatz 2025	Ansatz 2026	Planung 2027	Planung 2028	Planung 2029						
								in EUR					
								1	2	3	4	5	6
F27	Summe der Einzahlungen aus Investitionstätigkeit	0,00	0	34.700	0	0	0						
F28	- Auszahlungen für immaterielle Vermögensgegenstände	0,00	0	0	0	0	0						
F29	- Auszahlungen für Sachanlagen	473.859,91	100.000	0	0	0	0						
78593000	<i>Auszahlungen für Sachanlagen~Auszahlungen für Anlagen im Bau und für geleistete Anzahlungen~Auszahlungen für Baumaßnahmen</i>	<i>473.859,91</i>	<i>100.000</i>	<i>0</i>	<i>0</i>	<i>0</i>	<i>0</i>						
F30	- Auszahlungen für Finanzanlagen	0,00	0	0	0	0	0						
F31	- Sonstige Investitionsauszahlungen	0,00	0	0	0	0	0						
F32	Summe der Auszahlungen aus Investitionstätigkeit	473.859,91	100.000	0	0	0	0						
F33	Saldo der Ein- und Auszahlungen aus Investitionstätigkeit	-473.859,91	-100.000	34.700	0	0	0						
F34	Finanzmittelüberschuss / -fehlbetrag	-529.720,24	-210.400	6.100	-13.200	-13.200	-13.200						
F35	+ Aufnahme von Investitionskrediten Finanzierungstätigkeit	0,00	0	0	0	0	0						
F36	- Tilgung von Investitionskrediten	0,00	0	0	0	0	0						
F37	Saldo der Ein- und Auszahlungen aus Investitionskrediten	0,00	0	0	0	0	0						
F38	Veränderung der Forderungen gegenüber der Verbandsgemeinde im Rahmen der Einheitskasse	0,00	0	0	0	0	0						
F39	Veränderung der Verbindlichkeiten gegenüber der Verbandsgemeinde im Rahmen der Einheitskasse	0,00	0	0	0	0	0						
F40	Saldo der Ein- und Auszahlungen aus Finanzierungstätigkeit	0,00	0	0	0	0	0						
F41	Saldo der durchlaufenden Gelder	0,00	0	0	0	0	0						
F42	Verwendung Finanzmittelüberschuss / Deckung Finanzmittelfehlbetrag	0,00	0	0	0	0	0						
F43	Veränderung der liquiden Mittel (einschl. durchlaufende Gelder)	0,00	0	0	0	0	0						
F44	nachrichtlich: Ausgleich Finanzhaushalt	-55.860,33	-110.400	-28.600	-13.200	-13.200	-13.200						
F45	nachrichtlich: Mindest-Rückführungsbetrag gemäß Tilgungsplan	0,00	0	0	0	0	0						

Erläuterungen zu den Positionen

Sachkonto

72310000 Unterhaltung der Grundstücke, Außenanlagen, Gebäude und Gebäudeeinrichtungen
Boden und Türen Altbau 8.000 €, Malerarbeiten Bestandsgebäude 3.500 €, Energieausweis 650 €, Einbau Probeentnahmeventile 750 €, Wartungs- und Prüfungskosten 1.200 €, Allgemeine Unterhaltung 6.500 €

Teilfinanzplan 2026

3.6.5.2.3000

A. Zahlungsübersicht

Hauptproduktbereich	3	Soziales und Jugend
Produktbereich	3.6	Kinder-, Jugend- und Familienhilfe
Produktgruppe	3.6.5	Tageseinrichtungen für Kinder
Produkt	3.6.5.2	Kindertagesstätten, Kindergärten, Spiel- und Lernstuben
Leistung	3.6.5.2.3000	Kindergarten Rengsdorf (Eigentum der Kirchengemein

Ifd. Nr.	Einzahlungs- und Auszahlungsarten	Ergebnis	Ansatz	Ansatz	Planung	Planung	Planung
		2024	2025	2026	2027	2028	2029
		in EUR					
		1	2	3	4	5	6
	Entstehung des Finanzmittelüberschusses/-fehlbetrages aus ordentlicher und außerordentlicher Tätigkeit						
F1	+ Steuern und ähnliche Abgaben	0,00	0	0	0	0	0
F2	+ Zuwendungen, allgemeine Umlagen und sonstige Transfereinzahlungen	0,00	0	0	0	0	0
F3	+ Einzahlungen der sozialen Sicherung	0,00	0	0	0	0	0
F4	+ Öffentlich-rechtliche Leitungsentgelte	0,00	0	0	0	0	0
F5	+ Privatrechtliche Leistungsentgelte	0,00	0	0	0	0	0
F6	+ Kostenerstattungen und Kostenumlagen	0,00	0	0	0	0	0
F7	+ Sonstige laufende Einzahlungen	0,00	0	0	0	0	0
F8	Summe der laufenden Einzahlungen aus Verwaltungstätigkeit	0,00	0	0	0	0	0
F9	- Personal- und Versorgungsauszahlungen	0,00	0	0	0	0	0
F10	- Auszahlungen für Sach- und Dienstleistungen	1.862,20	0	1.000	1.000	1.000	1.000
72310000	<i>Unterhaltung der Grundstücke, Außenanlagen, Gebäude und Gebäudeeinrichtungen</i>	1.862,20	0	0	0	0	0
72543000	<i>Kostenerstattungen an die Gemeinden und Gemeindeverbände</i>	0,00	0	1.000	1.000	1.000	1.000
F11	nicht besetzt	0,00	0	0	0	0	0
F12	- Zuwendungen, Umlagen und sonstige Transferauszahlungen	189.020,00	29.000	32.000	32.000	32.000	32.000
74190000	<i>Zuweisungen und Zuschüsse an Sonstige</i>	189.020,00	29.000	32.000	32.000	32.000	32.000
F13	- Auszahlungen der sozialen Sicherung	0,00	0	0	0	0	0
F14	- Sonstige laufende Auszahlungen	11.424,00	11.500	0	0	0	0
76210000	<i>Mieten, Pachten und Erbbauzinsen</i>	11.424,00	11.500	0	0	0	0
F15	Summe der laufenden Auszahlungen aus Verwaltungstätigkeit	202.306,20	40.500	33.000	33.000	33.000	33.000
F16	Saldo der laufenden Ein- und Auszahlungen aus Verwaltungstätigkeit	-202.306,20	-40.500	-33.000	-33.000	-33.000	-33.000
F17	+ Zinseinzahlungen und sonstige Finanzeinzahlungen	0,00	0	0	0	0	0
F18	- Zinsauszahlungen und sonstige Finanzauszahlungen	0,00	0	0	0	0	0
F19	Saldo der Zins- und sonstigen Finanzein- und -auszahlungen	0,00	0	0	0	0	0
F20	Saldo der ordentlichen Ein- und Auszahlungen	-202.306,20	-40.500	-33.000	-33.000	-33.000	-33.000
F21	Saldo der außerordentlichen Ein- und Auszahlungen	0,00	0	0	0	0	0
F22	Saldo der Ein- und Auszahlungen aus internen Leistungsbeziehungen	0,00	0	0	0	0	0
F23	Saldo der ordentlichen und außerordentlichen Ein- und Auszahlungen	-202.306,20	-40.500	-33.000	-33.000	-33.000	-33.000
	Entstehung des Finanzmittelüberschusses/-fehlbetrages aus Investitionstätigkeit						
F24	+ Einzahlungen aus Investitionszuwendungen	1.291.920,95	76.500	0	0	0	0
68142000	<i>Einzahlungen aus Investitionstätigkeit vom öffentlichen Bereich / vom Land</i>	1.291.920,95	76.500	0	0	0	0
F25	+ Einzahlungen aus Beiträgen und ähnlichen Entgelten	0,00	0	0	0	0	0
F26	+ Sonstige Investitionseinzahlungen	0,00	0	0	0	0	0
F27	Summe der Einzahlungen aus Investitionstätigkeit	1.291.920,95	76.500	0	0	0	0
F28	- Auszahlungen für immaterielle	163.676,67	0	0	0	0	0

Teilfinanzplan 2026

3.6.5.2.3000

A. Zahlungsübersicht

Hauptproduktbereich	3	Soziales und Jugend
Produktbereich	3.6	Kinder-, Jugend- und Familienhilfe
Produktgruppe	3.6.5	Tageseinrichtungen für Kinder
Produkt	3.6.5.2	Kindertagesstätten, Kindergärten, Spiel- und Lernstuben
Leistung	3.6.5.2.3000	Kindergarten Rengsdorf (Eigentum der Kirchengemein

Ifd. Nr.	Einzahlungs- und Auszahlungsarten	Ergebnis	Ansatz	Ansatz	Planung	Planung	Planung
		2024	2025	2026	2027	2028	2029
		in EUR					
		1	2	3	4	5	6
	Vermögensgegenstände						
78190000	an Sonstige	163.676,67	0	0	0	0	0
F29	- Auszahlungen für Sachanlagen	0,00	0	0	0	0	0
F30	- Auszahlungen für Finanzanlagen	0,00	0	0	0	0	0
F31	- Sonstige Investitionsauszahlungen	0,00	0	0	0	0	0
F32	Summe der Auszahlungen aus Investitionstätigkeit	163.676,67	0	0	0	0	0
F33	Saldo der Ein- und Auszahlungen aus Investitionstätigkeit	1.128.244,28	76.500	0	0	0	0
F34	Finanzmittelüberschuss / -fehlbetrag	925.938,08	36.000	-33.000	-33.000	-33.000	-33.000
F35	+ Aufnahme von Investitionskrediten	0,00	0	0	0	0	0
	Finanzierungstätigkeit						
F36	- Tilgung von Investitionskrediten	0,00	0	0	0	0	0
F37	Saldo der Ein- und Auszahlungen aus Investitionskrediten	0,00	0	0	0	0	0
F38	Veränderung der Forderungen gegenüber der Verbandsgemeinde im Rahmen der Einheitskasse	0,00	0	0	0	0	0
F39	Veränderung der Verbindlichkeiten gegenüber der Verbandsgemeinde im Rahmen der Einheitskasse	0,00	0	0	0	0	0
F40	Saldo der Ein- und Auszahlungen aus Finanzierungstätigkeit	0,00	0	0	0	0	0
F41	Saldo der durchlaufenden Gelder	0,00	0	0	0	0	0
F42	Verwendung Finanzmittelüberschuss / Deckung Finanzmittelfehlbetrag	0,00	0	0	0	0	0
F43	Veränderung der liquiden Mittel (einschl. durchlaufende Gelder)	0,00	0	0	0	0	0
F44	nachrichtlich: Ausgleich Finanzhaushalt	-202.306,20	-40.500	-33.000	-33.000	-33.000	-33.000
F45	nachrichtlich: Mindest-Rückführungsbetrag gemäß Tilgungsplan	0,00	0	0	0	0	0

Teilfinanzplan 2026

6.1.1.4.4000

A. Zahlungsübersicht

Hauptproduktbereich	6	Zentrale Finanzleistungen
Produktbereich	6.1	Allgemeine Finanzwirtschaft
Produktgruppe	6.1.1	Steuern, allgemeine Zuweisungen, allgemeine Umlagen
Produkt	6.1.1.4	Erhaltene allgemeine Umlagen
Leistung	6.1.1.4.4000	Sonderumlagen (§ 26 Abs. 2 LFAG)

Ifd. Nr.	Einzahlungs- und Auszahlungsarten	Ergebnis	Ansatz	Ansatz	Planung	Planung	Planung
		2024	2025	2026	2027	2028	2029
		in EUR					
		1	2	3	4	5	6
	Entstehung des Finanzmittelüberschusses/-fehlbetrages aus ordentlicher und außerordentlicher Tätigkeit						
F1	+ Steuern und ähnliche Abgaben	0,00	0	0	0	0	0
F2	+ Zuwendungen, allgemeine Umlagen und sonstige Transfereinzahlungen	565.490,70	257.087	130.597	75.188	75.207	75.200
61443000	<i>von Gemeinden und Gemeindeverbänden</i>	<i>565.490,70</i>	<i>257.087</i>	<i>130.597</i>	<i>75.188</i>	<i>75.207</i>	<i>75.200</i>
F3	+ Einzahlungen der sozialen Sicherung	0,00	0	0	0	0	0
F4	+ Öffentlich-rechtliche Leitungsentgelte	0,00	0	0	0	0	0
F5	+ Privatrechtliche Leistungsentgelte	0,00	0	0	0	0	0
F6	+ Kostenerstattungen und Kostenumlagen	0,00	930.000	0	0	0	0
64290000	<i>von Sonstigen</i>	<i>0,00</i>	<i>930.000</i>	<i>0</i>	<i>0</i>	<i>0</i>	<i>0</i>
F7	+ Sonstige laufende Einzahlungen	0,00	0	0	0	0	0
F8	Summe der laufenden Einzahlungen aus Verwaltungstätigkeit	565.490,70	1.187.087	130.597	75.188	75.207	75.200
F9	- Personal- und Versorgungsauszahlungen	0,00	0	0	0	0	0
F10	- Auszahlungen für Sach- und Dienstleistungen	0,00	0	0	0	0	0
F11	nicht besetzt	0,00	0	0	0	0	0
F12	- Zuwendungen, Umlagen und sonstige Transferauszahlungen	0,00	0	0	0	0	0
F13	- Auszahlungen der sozialen Sicherung	0,00	0	0	0	0	0
F14	- Sonstige laufende Auszahlungen	0,00	930.000	0	0	0	0
76990000	<i>Sonstige Ifd. Auszahlung der Verwaltungstätigkeit</i>	<i>0,00</i>	<i>930.000</i>	<i>0</i>	<i>0</i>	<i>0</i>	<i>0</i>
F15	Summe der laufenden Auszahlungen aus Verwaltungstätigkeit	0,00	930.000	0	0	0	0
F16	Saldo der laufenden Ein- und Auszahlungen aus Verwaltungstätigkeit	565.490,70	257.087	130.597	75.188	75.207	75.200
F17	+ Zinseinzahlungen und sonstige Finanzeinzahlungen	0,00	0	0	0	0	0
F18	- Zinsauszahlungen und sonstige Finanzauszahlungen	0,00	0	0	0	0	0
F19	Saldo der Zins- und sonstigen Finanzein- und -auszahlungen	0,00	0	0	0	0	0
F20	Saldo der ordentlichen Ein- und Auszahlungen	565.490,70	257.087	130.597	75.188	75.207	75.200
F21	Saldo der außerordentlichen Ein- und Auszahlungen	0,00	0	0	0	0	0
F22	Saldo der Ein- und Auszahlungen aus internen Leistungsbeziehungen	0,00	0	0	0	0	0
F23	Saldo der ordentlichen und außerordentlichen Ein- und Auszahlungen	565.490,70	257.087	130.597	75.188	75.207	75.200
	Entstehung des Finanzmittelüberschusses/-fehlbetrages aus Investitionstätigkeit						
F24	+ Einzahlungen aus Investitionszuwendungen	0,00	0	0	0	0	0
F25	+ Einzahlungen aus Beiträgen und ähnlichen Entgelten	0,00	0	0	0	0	0
F26	+ Sonstige Investitionseinzahlungen	326.481,30	336.500	65.300	0	0	0
68420000	<i>Einzahlungen für Investitionszuschüsse als Nutzungsberechtigter</i>	<i>326.481,30</i>	<i>336.500</i>	<i>65.300</i>	<i>0</i>	<i>0</i>	<i>0</i>
F27	Summe der Einzahlungen aus Investitionstätigkeit	326.481,30	336.500	65.300	0	0	0
F28	- Auszahlungen für immaterielle Vermögensgegenstände	0,00	0	0	0	0	0
F29	- Auszahlungen für Sachanlagen	0,00	0	0	0	0	0

Teilfinanzplan 2026

6.1.1.4.4000

A. Zahlungsübersicht

Hauptproduktbereich	6	Zentrale Finanzleistungen
Produktbereich	6.1	Allgemeine Finanzwirtschaft
Produktgruppe	6.1.1	Steuern, allgemeine Zuweisungen, allgemeine Umlagen
Produkt	6.1.1.4	Erhaltene allgemeine Umlagen
Leistung	6.1.1.4.4000	Sonderumlagen (§ 26 Abs. 2 LFAG)

Ifd. Nr.	Einzahlungs- und Auszahlungsarten	Ergebnis	Ansatz	Ansatz	Planung	Planung	Planung
		2024	2025	2026	2027	2028	2029
		in EUR					
		1	2	3	4	5	6
F30	- Auszahlungen für Finanzanlagen	0,00	0	0	0	0	0
F31	- Sonstige Investitionsauszahlungen	0,00	0	0	0	0	0
F32	Summe der Auszahlungen aus Investitionstätigkeit	0,00	0	0	0	0	0
F33	Saldo der Ein- und Auszahlungen aus Investitionstätigkeit	326.481,30	336.500	65.300	0	0	0
F34	Finanzmittelüberschuss / -fehlbetrag	891.972,00	593.587	195.897	75.188	75.207	75.200
F35	+ Aufnahme von Investitionskrediten Finanzierungstätigkeit	0,00	0	0	0	0	0
F36	- Tilgung von Investitionskrediten	0,00	0	0	0	0	0
F37	Saldo der Ein- und Auszahlungen aus Investitionskrediten	0,00	0	0	0	0	0
F38	Veränderung der Forderungen gegenüber der Verbandsgemeinde im Rahmen der Einheitskasse	0,00	0	0	0	0	0
F39	Veränderung der Verbindlichkeiten gegenüber der Verbandsgemeinde im Rahmen der Einheitskasse	0,00	0	0	0	0	0
F40	Saldo der Ein- und Auszahlungen aus Finanzierungstätigkeit	0,00	0	0	0	0	0
F41	Saldo der durchlaufenden Gelder	0,00	0	0	0	0	0
F42	Verwendung Finanzmittelüberschuss / Deckung Finanzmittelfehlbetrag	0,00	0	0	0	0	0
F43	Veränderung der liquiden Mittel (einschl. durchlaufende Gelder)	0,00	0	0	0	0	0
F44	nachrichtlich: Ausgleich Finanzhaushalt	565.490,70	257.087	130.597	75.188	75.207	75.200
F45	nachrichtlich: Mindest-Rückführungsbetrag gemäß Tilgungsplan	0,00	0	0	0	0	0

Teilfinanzplan 2026

6.1.2.0.1000

A. Zahlungsübersicht

Hauptproduktbereich	6	Zentrale Finanzleistungen
Produktbereich	6.1	Allgemeine Finanzwirtschaft
Produktgruppe	6.1.2	Sonstige allgemeine Finanzwirtschaft (soweit nicht einem anderen Produkt direkt zugeordnet)
Produkt	6.1.2.0	Sonstige allgemeine Finanzwirtschaft
Leistung	6.1.2.0.1000	Sonstige allgemeine Finanzwirtschaft

Ifd. Nr.	Einzahlungs- und Auszahlungsarten	Ergebnis	Ansatz	Ansatz	Planung	Planung	Planung
		2024	2025	2026	2027	2028	2029
		in EUR					
		1	2	3	4	5	6
	Entstehung des Finanzmittelüberschusses/-fehlbetrages aus ordentlicher und außerordentlicher Tätigkeit						
F1	+ Steuern und ähnliche Abgaben	0,00	0	0	0	0	0
F2	+ Zuwendungen, allgemeine Umlagen und sonstige Transfereinzahlungen	0,00	0	0	0	0	0
F3	+ Einzahlungen der sozialen Sicherung	0,00	0	0	0	0	0
F4	+ Öffentlich-rechtliche Leitungsentgelte	0,00	0	0	0	0	0
F5	+ Privatrechtliche Leistungsentgelte	0,00	0	0	0	0	0
F6	+ Kostenerstattungen und Kostenumlagen	0,00	0	0	0	0	0
F7	+ Sonstige laufende Einzahlungen	0,00	0	0	0	0	0
F8	Summe der laufenden Einzahlungen aus Verwaltungstätigkeit	0,00	0	0	0	0	0
F9	- Personal- und Versorgungsauszahlungen	0,00	0	0	0	0	0
F10	- Auszahlungen für Sach- und Dienstleistungen	0,00	0	0	0	0	0
F11	nicht besetzt	0,00	0	0	0	0	0
F12	- Zuwendungen, Umlagen und sonstige Transferauszahlungen	0,00	0	0	0	0	0
F13	- Auszahlungen der sozialen Sicherung	0,00	0	0	0	0	0
F14	- Sonstige laufende Auszahlungen	0,00	0	0	0	0	0
F15	Summe der laufenden Auszahlungen aus Verwaltungstätigkeit	0,00	0	0	0	0	0
F16	Saldo der laufenden Ein- und Auszahlungen aus Verwaltungstätigkeit	0,00	0	0	0	0	0
F17	+ Zinseinzahlungen und sonstige Finanzeinzahlungen	0,00	0	0	0	0	0
F18	- Zinsauszahlungen und sonstige Finanzauszahlungen	0,00	0	0	0	0	0
F19	Saldo der Zins- und sonstigen Finanzein- und -auszahlungen	0,00	0	0	0	0	0
F20	Saldo der ordentlichen Ein- und Auszahlungen	0,00	0	0	0	0	0
F21	Saldo der außerordentlichen Ein- und Auszahlungen	0,00	0	0	0	0	0
F22	Saldo der Ein- und Auszahlungen aus internen Leistungsbeziehungen	0,00	0	0	0	0	0
F23	Saldo der ordentlichen und außerordentlichen Ein- und Auszahlungen	0,00	0	0	0	0	0
	Entstehung des Finanzmittelüberschusses/-fehlbetrages aus Investitionstätigkeit						
F24	+ Einzahlungen aus Investitionszuwendungen	0,00	0	0	0	0	0
F25	+ Einzahlungen aus Beiträgen und ähnlichen Entgelten	0,00	0	0	0	0	0
F26	+ Sonstige Investitionseinzahlungen	0,00	0	0	0	0	0
F27	Summe der Einzahlungen aus Investitionstätigkeit	0,00	0	0	0	0	0
F28	- Auszahlungen für immaterielle Vermögensgegenstände	0,00	0	0	0	0	0
F29	- Auszahlungen für Sachanlagen	0,00	0	0	0	0	0
F30	- Auszahlungen für Finanzanlagen	0,00	0	0	0	0	0
F31	- Sonstige Investitionsauszahlungen	0,00	0	0	0	0	0
F32	Summe der Auszahlungen aus Investitionstätigkeit	0,00	0	0	0	0	0
F33	Saldo der Ein- und Auszahlungen aus						

Teilfinanzplan 2026

6.1.2.0.1000

A. Zahlungsübersicht

Hauptproduktbereich	6	Zentrale Finanzleistungen
Produktbereich	6.1	Allgemeine Finanzwirtschaft
Produktgruppe	6.1.2	Sonstige allgemeine Finanzwirtschaft (soweit nicht einem anderen Produkt direkt zugeordnet)
Produkt	6.1.2.0	Sonstige allgemeine Finanzwirtschaft
Leistung	6.1.2.0.1000	Sonstige allgemeine Finanzwirtschaft

Ifd. Nr.	Einzahlungs- und Auszahlungsarten	Ergebnis	Ansatz	Ansatz	Planung	Planung	Planung
		2024	2025	2026	2027	2028	2029
		in EUR					
		1	2	3	4	5	6
	Investitionstätigkeit	0,00	0	0	0	0	0
F34	Finanzmittelüberschuss / -fehlbetrag	0,00	0	0	0	0	0
F35	+ Aufnahme von Investitionskrediten	0,00	0	0	0	0	0
	Finanzierungstätigkeit						
F36	- Tilgung von Investitionskrediten	0,00	0	0	0	0	0
F37	Saldo der Ein- und Auszahlungen aus Investitionskrediten	0,00	0	0	0	0	0
F38	Veränderung der Forderungen gegenüber der Verbandsgemeinde im Rahmen der Einheitskasse	-824.930,73	0	0	0	0	0
69644000	<i>für Gemeinden und Gemeindeverbände</i>	<i>1.270.080,11</i>	<i>0</i>	<i>0</i>	<i>0</i>	<i>0</i>	<i>0</i>
79644000	<i>für Gemeinden und Gemeindeverbände</i>	<i>-2.095.010,84</i>	<i>0</i>	<i>0</i>	<i>0</i>	<i>0</i>	<i>0</i>
F39	Veränderung der Verbindlichkeiten gegenüber der Verbandsgemeinde im Rahmen der Einheitskasse	0,00	0	0	0	0	0
F40	Saldo der Ein- und Auszahlungen aus Finanzierungstätigkeit	-824.930,73	0	0	0	0	0
F41	Saldo der durchlaufenden Gelder	0,00	0	0	0	0	0
F42	Verwendung Finanzmittelüberschuss / Deckung Finanzmittelfehlbetrag	-824.930,73	0	0	0	0	0
F43	Veränderung der liquiden Mittel (einschl. durchlaufende Gelder)	-824.930,73	0	0	0	0	0
F44	nachrichtlich: Ausgleich Finanzhaushalt	0,00	0	0	0	0	0
F45	nachrichtlich: Mindest-Rückführungsbetrag gemäß Tilgungsplan	0,00	0	0	0	0	0

Teilfinanzplan 2026

6.1.2.1.1000

A. Zahlungsübersicht

Hauptproduktbereich	6	Zentrale Finanzleistungen
Produktbereich	6.1	Allgemeine Finanzwirtschaft
Produktgruppe	6.1.2	Sonstige allgemeine Finanzwirtschaft (soweit nicht einem anderen Produkt direkt zugeordnet)
Produkt	6.1.2.1	Zinsen und ähnliche Erträge
Leistung	6.1.2.1.1000	Zinsen aus Geldanlagen

Ifd. Nr.	Einzahlungs- und Auszahlungsarten	Ergebnis	Ansatz	Ansatz	Planung	Planung	Planung
		2024	2025	2026	2027	2028	2029
		in EUR					
		1	2	3	4	5	6
	Entstehung des Finanzmittelüberschusses/-fehlbetrages aus ordentlicher und außerordentlicher Tätigkeit						
F1	+ Steuern und ähnliche Abgaben	0,00	0	0	0	0	0
F2	+ Zuwendungen, allgemeine Umlagen und sonstige Transfereinzahlungen	0,00	0	0	0	0	0
F3	+ Einzahlungen der sozialen Sicherung	0,00	0	0	0	0	0
F4	+ Öffentlich-rechtliche Leitungsentgelte	0,00	0	0	0	0	0
F5	+ Privatrechtliche Leistungsentgelte	0,00	0	0	0	0	0
F6	+ Kostenerstattungen und Kostenumlagen	0,00	0	0	0	0	0
F7	+ Sonstige laufende Einzahlungen	0,00	0	0	0	0	0
F8	Summe der laufenden Einzahlungen aus Verwaltungstätigkeit	0,00	0	0	0	0	0
F9	- Personal- und Versorgungsauszahlungen	0,00	0	0	0	0	0
F10	- Auszahlungen für Sach- und Dienstleistungen	0,00	0	0	0	0	0
F11	nicht besetzt	0,00	0	0	0	0	0
F12	- Zuwendungen, Umlagen und sonstige Transferauszahlungen	0,00	0	0	0	0	0
F13	- Auszahlungen der sozialen Sicherung	0,00	0	0	0	0	0
F14	- Sonstige laufende Auszahlungen	0,00	0	0	0	0	0
F15	Summe der laufenden Auszahlungen aus Verwaltungstätigkeit	0,00	0	0	0	0	0
F16	Saldo der laufenden Ein- und Auszahlungen aus Verwaltungstätigkeit	0,00	0	0	0	0	0
F17	+ Zinseinzahlungen und sonstige Finanzeinzahlungen	0,00	0	2.000	2.000	2.000	2.000
67143000	<i>von Gemeinden und Gemeindeverbänden</i>	<i>0,00</i>	<i>0</i>	<i>2.000</i>	<i>2.000</i>	<i>2.000</i>	<i>2.000</i>
F18	- Zinsauszahlungen und sonstige Finanzauszahlungen	0,00	0	0	0	0	0
F19	Saldo der Zins- und sonstigen Finanzein- und -auszahlungen	0,00	0	2.000	2.000	2.000	2.000
F20	Saldo der ordentlichen Ein- und Auszahlungen	0,00	0	2.000	2.000	2.000	2.000
F21	Saldo der außerordentlichen Ein- und Auszahlungen	0,00	0	0	0	0	0
F22	Saldo der Ein- und Auszahlungen aus internen Leistungsbeziehungen	0,00	0	0	0	0	0
F23	Saldo der ordentlichen und außerordentlichen Ein- und Auszahlungen	0,00	0	2.000	2.000	2.000	2.000
	Entstehung des Finanzmittelüberschusses/-fehlbetrages aus Investitionstätigkeit						
F24	+ Einzahlungen aus Investitionszuwendungen	0,00	0	0	0	0	0
F25	+ Einzahlungen aus Beiträgen und ähnlichen Entgelten	0,00	0	0	0	0	0
F26	+ Sonstige Investitionseinzahlungen	0,00	0	0	0	0	0
F27	Summe der Einzahlungen aus Investitionstätigkeit	0,00	0	0	0	0	0
F28	- Auszahlungen für immaterielle Vermögensgegenstände	0,00	0	0	0	0	0
F29	- Auszahlungen für Sachanlagen	0,00	0	0	0	0	0
F30	- Auszahlungen für Finanzanlagen	0,00	0	0	0	0	0
F31	- Sonstige Investitionsauszahlungen	0,00	0	0	0	0	0
F32	Summe der Auszahlungen aus Investitionstätigkeit	0,00	0	0	0	0	0
F33	Saldo der Ein- und Auszahlungen aus	0,00	0	0	0	0	0

Teilfinanzplan 2026

6.1.2.1.1000

A. Zahlungsübersicht

Hauptproduktbereich	6	Zentrale Finanzleistungen
Produktbereich	6.1	Allgemeine Finanzwirtschaft
Produktgruppe	6.1.2	Sonstige allgemeine Finanzwirtschaft (soweit nicht einem anderen Produkt direkt zugeordnet)
Produkt	6.1.2.1	Zinsen und ähnliche Erträge
Leistung	6.1.2.1.1000	Zinsen aus Geldanlagen

Ifd. Nr.	Einzahlungs- und Auszahlungsarten	Ergebnis 2024	Ansatz 2025	Ansatz 2026	Planung 2027	Planung 2028	Planung 2029
		1	2	3	4	5	6
Investitionstätigkeit							
F34	Finanzmittelüberschuss / -fehlbetrag	0,00	0	2.000	2.000	2.000	2.000
F35	+ Aufnahme von Investitionskrediten	0,00	0	0	0	0	0
Finanzierungstätigkeit							
F36	- Tilgung von Investitionskrediten	0,00	0	0	0	0	0
F37	Saldo der Ein- und Auszahlungen aus Investitionskrediten	0,00	0	0	0	0	0
F38	Veränderung der Forderungen gegenüber der Verbandsgemeinde im Rahmen der Einheitskasse	0,00	0	0	0	0	0
F39	Veränderung der Verbindlichkeiten gegenüber der Verbandsgemeinde im Rahmen der Einheitskasse	0,00	0	0	0	0	0
F40	Saldo der Ein- und Auszahlungen aus Finanzierungstätigkeit	0,00	0	0	0	0	0
F41	Saldo der durchlaufenden Gelder	0,00	0	0	0	0	0
F42	Verwendung Finanzmittelüberschuss / Deckung Finanzmittelfehlbetrag	0,00	0	0	0	0	0
F43	Veränderung der liquiden Mittel (einschl. durchlaufende Gelder)	0,00	0	0	0	0	0
F44	nachrichtlich: Ausgleich Finanzhaushalt	0,00	0	2.000	2.000	2.000	2.000
F45	nachrichtlich: Mindest-Rückführungsbetrag gemäß Tilgungsplan	0,00	0	0	0	0	0

Teilfinanzplan 2026

6.1.2.2.5000

A. Zahlungsübersicht

Hauptproduktbereich	6	Zentrale Finanzleistungen
Produktbereich	6.1	Allgemeine Finanzwirtschaft
Produktgruppe	6.1.2	Sonstige allgemeine Finanzwirtschaft (soweit nicht einem anderen Produkt direkt zugeordnet)
Produkt	6.1.2.2	Zinsen und ähnliche Aufwendungen
Leistung	6.1.2.2.5000	Zinsaufwendungen Verwahrentgeld

Ifd. Nr.	Einzahlungs- und Auszahlungsarten	Ergebnis	Ansatz	Ansatz	Planung	Planung	Planung
		2024	2025	2026	2027	2028	2029
		in EUR					
		1	2	3	4	5	6
	Entstehung des Finanzmittelüberschusses/-fehlbetrages aus ordentlicher und außerordentlicher Tätigkeit						
F1	+ Steuern und ähnliche Abgaben	0,00	0	0	0	0	0
F2	+ Zuwendungen, allgemeine Umlagen und sonstige Transfereinzahlungen	0,00	0	0	0	0	0
F3	+ Einzahlungen der sozialen Sicherung	0,00	0	0	0	0	0
F4	+ Öffentlich-rechtliche Leitungsentgelte	0,00	0	0	0	0	0
F5	+ Privatrechtliche Leistungsentgelte	0,00	0	0	0	0	0
F6	+ Kostenerstattungen und Kostenumlagen	0,00	0	0	0	0	0
F7	+ Sonstige laufende Einzahlungen	0,00	0	0	0	0	0
F8	Summe der laufenden Einzahlungen aus Verwaltungstätigkeit	0,00	0	0	0	0	0
F9	- Personal- und Versorgungsauszahlungen	0,00	0	0	0	0	0
F10	- Auszahlungen für Sach- und Dienstleistungen	0,00	0	0	0	0	0
F11	nicht besetzt	0,00	0	0	0	0	0
F12	- Zuwendungen, Umlagen und sonstige Transferauszahlungen	0,00	0	0	0	0	0
F13	- Auszahlungen der sozialen Sicherung	0,00	0	0	0	0	0
F14	- Sonstige laufende Auszahlungen	0,00	0	0	0	0	0
F15	Summe der laufenden Auszahlungen aus Verwaltungstätigkeit	0,00	0	0	0	0	0
F16	Saldo der laufenden Ein- und Auszahlungen aus Verwaltungstätigkeit	0,00	0	0	0	0	0
F17	+ Zinseinzahlungen und sonstige Finanzeinzahlungen	0,00	0	0	0	0	0
F18	- Zinsauszahlungen und sonstige Finanzauszahlungen	26.455,66	0	0	0	0	0
77430000	<i>an Gemeinden und Gemeindeverbände</i>	<i>26.455,66</i>	<i>0</i>	<i>0</i>	<i>0</i>	<i>0</i>	<i>0</i>
F19	Saldo der Zins- und sonstigen Finanzein- und -auszahlungen	-26.455,66	0	0	0	0	0
F20	Saldo der ordentlichen Ein- und Auszahlungen	-26.455,66	0	0	0	0	0
F21	Saldo der außerordentlichen Ein- und Auszahlungen	0,00	0	0	0	0	0
F22	Saldo der Ein- und Auszahlungen aus internen Leistungsbeziehungen	0,00	0	0	0	0	0
F23	Saldo der ordentlichen und außerordentlichen Ein- und Auszahlungen	-26.455,66	0	0	0	0	0
	Entstehung des Finanzmittelüberschusses/-fehlbetrages aus Investitionstätigkeit						
F24	+ Einzahlungen aus Investitionszuwendungen	0,00	0	0	0	0	0
F25	+ Einzahlungen aus Beiträgen und ähnlichen Entgelten	0,00	0	0	0	0	0
F26	+ Sonstige Investitionseinzahlungen	0,00	0	0	0	0	0
F27	Summe der Einzahlungen aus Investitionstätigkeit	0,00	0	0	0	0	0
F28	- Auszahlungen für immaterielle Vermögensgegenstände	0,00	0	0	0	0	0
F29	- Auszahlungen für Sachanlagen	0,00	0	0	0	0	0
F30	- Auszahlungen für Finanzanlagen	0,00	0	0	0	0	0
F31	- Sonstige Investitionsauszahlungen	0,00	0	0	0	0	0
F32	Summe der Auszahlungen aus Investitionstätigkeit	0,00	0	0	0	0	0

Teilfinanzplan 2026

6.1.2.2.5000

A. Zahlungsübersicht

Hauptproduktbereich	6	Zentrale Finanzleistungen
Produktbereich	6.1	Allgemeine Finanzwirtschaft
Produktgruppe	6.1.2	Sonstige allgemeine Finanzwirtschaft (soweit nicht einem anderen Produkt direkt zugeordnet)
Produkt	6.1.2.2	Zinsen und ähnliche Aufwendungen
Leistung	6.1.2.2.5000	Zinsaufwendungen Verwahrentgeld

Ifd. Nr.	Einzahlungs- und Auszahlungsarten	Ergebnis	Ansatz	Ansatz	Planung	Planung	Planung
		2024	2025	2026	2027	2028	2029
		in EUR					
		1	2	3	4	5	6
F33	Saldo der Ein- und Auszahlungen aus Investitionstätigkeit	0,00	0	0	0	0	0
F34	Finanzmittelüberschuss / -fehlbetrag	-26.455,66	0	0	0	0	0
F35	+ Aufnahme von Investitionskrediten Finanzierungstätigkeit	0,00	0	0	0	0	0
F36	- Tilgung von Investitionskrediten	0,00	0	0	0	0	0
F37	Saldo der Ein- und Auszahlungen aus Investitionskrediten	0,00	0	0	0	0	0
F38	Veränderung der Forderungen gegenüber der Verbandsgemeinde im Rahmen der Einheitskasse	0,00	0	0	0	0	0
F39	Veränderung der Verbindlichkeiten gegenüber der Verbandsgemeinde im Rahmen der Einheitskasse	0,00	0	0	0	0	0
F40	Saldo der Ein- und Auszahlungen aus Finanzierungstätigkeit	0,00	0	0	0	0	0
F41	Saldo der durchlaufenden Gelder	0,00	0	0	0	0	0
F42	Verwendung Finanzmittelüberschuss / Deckung Finanzmittelfehlbetrag	0,00	0	0	0	0	0
F43	Veränderung der liquiden Mittel (einschl. durchlaufende Gelder)	0,00	0	0	0	0	0
F44	nachrichtlich: Ausgleich Finanzhaushalt	-26.455,66	0	0	0	0	0
F45	nachrichtlich: Mindest-Rückführungsbetrag gemäß Tilgungsplan	0,00	0	0	0	0	0

Teilfinanzplan 2026

6.1.2.5.0000

A. Zahlungsübersicht

Hauptproduktbereich	6	Zentrale Finanzleistungen
Produktbereich	6.1	Allgemeine Finanzwirtschaft
Produktgruppe	6.1.2	Sonstige allgemeine Finanzwirtschaft (soweit nicht einem anderen Produkt direkt zugeordnet)
Produkt	6.1.2.5	Ein- und Auszahlungen für Kredite
Leistung	6.1.2.5.0000	Ein- und Auszahlungen für Kredite

lfd. Nr.	Einzahlungs- und Auszahlungsarten	Ergebnis	Ansatz	Ansatz	Planung	Planung	Planung
		2024	2025	2026	2027	2028	2029
		in EUR					
		1	2	3	4	5	6
	Entstehung des Finanzmittelüberschusses/-fehlbetrages aus ordentlicher und außerordentlicher Tätigkeit						
F1	+ Steuern und ähnliche Abgaben	0,00	0	0	0	0	0
F2	+ Zuwendungen, allgemeine Umlagen und sonstige Transfereinzahlungen	0,00	0	0	0	0	0
F3	+ Einzahlungen der sozialen Sicherung	0,00	0	0	0	0	0
F4	+ Öffentlich-rechtliche Leitungsentgelte	0,00	0	0	0	0	0
F5	+ Privatrechtliche Leistungsentgelte	0,00	0	0	0	0	0
F6	+ Kostenerstattungen und Kostenumlagen	0,00	0	0	0	0	0
F7	+ Sonstige laufende Einzahlungen	0,00	0	0	0	0	0
F8	Summe der laufenden Einzahlungen aus Verwaltungstätigkeit	0,00	0	0	0	0	0
F9	- Personal- und Versorgungsauszahlungen	0,00	0	0	0	0	0
F10	- Auszahlungen für Sach- und Dienstleistungen	0,00	0	0	0	0	0
F11	nicht besetzt	0,00	0	0	0	0	0
F12	- Zuwendungen, Umlagen und sonstige Transferauszahlungen	0,00	0	0	0	0	0
F13	- Auszahlungen der sozialen Sicherung	0,00	0	0	0	0	0
F14	- Sonstige laufende Auszahlungen	0,00	0	0	0	0	0
F15	Summe der laufenden Auszahlungen aus Verwaltungstätigkeit	0,00	0	0	0	0	0
F16	Saldo der laufenden Ein- und Auszahlungen aus Verwaltungstätigkeit	0,00	0	0	0	0	0
F17	+ Zinseinzahlungen und sonstige Finanzeinzahlungen	0,00	0	0	0	0	0
F18	- Zinsauszahlungen und sonstige Finanzauszahlungen	18.254,07	16.250	0	0	0	0
77430000	<i>an Gemeinden und Gemeindeverbände</i>	<i>18.254,07</i>	<i>16.250</i>	<i>0</i>	<i>0</i>	<i>0</i>	<i>0</i>
F19	Saldo der Zins- und sonstigen Finanzein- und -auszahlungen	-18.254,07	-16.250	0	0	0	0
F20	Saldo der ordentlichen Ein- und Auszahlungen	-18.254,07	-16.250	0	0	0	0
F21	Saldo der außerordentlichen Ein- und Auszahlungen	0,00	0	0	0	0	0
F22	Saldo der Ein- und Auszahlungen aus internen Leistungsbeziehungen	0,00	0	0	0	0	0
F23	Saldo der ordentlichen und außerordentlichen Ein- und Auszahlungen	-18.254,07	-16.250	0	0	0	0
	Entstehung des Finanzmittelüberschusses/-fehlbetrages aus Investitionstätigkeit						
F24	+ Einzahlungen aus Investitionszuwendungen	0,00	0	0	0	0	0
F25	+ Einzahlungen aus Beiträgen und ähnlichen Entgelten	0,00	0	0	0	0	0
F26	+ Sonstige Investitionseinzahlungen	0,00	0	0	0	0	0
F27	Summe der Einzahlungen aus Investitionstätigkeit	0,00	0	0	0	0	0
F28	- Auszahlungen für immaterielle Vermögensgegenstände	0,00	0	0	0	0	0
F29	- Auszahlungen für Sachanlagen	0,00	0	0	0	0	0
F30	- Auszahlungen für Finanzanlagen	0,00	0	0	0	0	0
F31	- Sonstige Investitionsauszahlungen	0,00	0	0	0	0	0
F32	Summe der Auszahlungen aus Investitionstätigkeit	0,00	0	0	0	0	0
F33	Saldo der Ein- und Auszahlungen aus	0,00	0	0	0	0	0

Teilfinanzplan 2026

6.1.2.5.0000

A. Zahlungsübersicht

Hauptproduktbereich	6	Zentrale Finanzleistungen
Produktbereich	6.1	Allgemeine Finanzwirtschaft
Produktgruppe	6.1.2	Sonstige allgemeine Finanzwirtschaft (soweit nicht einem anderen Produkt direkt zugeordnet)
Produkt	6.1.2.5	Ein- und Auszahlungen für Kredite
Leistung	6.1.2.5.0000	Ein- und Auszahlungen für Kredite

Ifd. Nr.	Einzahlungs- und Auszahlungsarten	Ergebnis 2024	Ansatz 2025	Ansatz 2026	Planung 2027	Planung 2028	Planung 2029
		1	2	3	4	5	6
Investitionstätigkeit							
F34	Finanzmittelüberschuss / -fehlbetrag	-18.254,07	-16.250	0	0	0	0
F35	+ Aufnahme von Investitionskrediten	0,00	0	0	0	0	0
Finanzierungstätigkeit							
F36	- Tilgung von Investitionskrediten	136.500,00	136.500	0	0	0	0
79243100	<i>Kredite in Euro-Währung (fester Zins)</i>	<i>136.500,00</i>	<i>136.500</i>	<i>0</i>	<i>0</i>	<i>0</i>	<i>0</i>
F37	Saldo der Ein- und Auszahlungen aus Investitionskrediten	-136.500,00	-136.500	0	0	0	0
F38	Veränderung der Forderungen gegenüber der Verbandsgemeinde im Rahmen der Einheitskasse	0,00	0	0	0	0	0
F39	Veränderung der Verbindlichkeiten gegenüber der Verbandsgemeinde im Rahmen der Einheitskasse	0,00	0	0	0	0	0
F40	Saldo der Ein- und Auszahlungen aus Finanzierungstätigkeit	-136.500,00	-136.500	0	0	0	0
F41	Saldo der durchlaufenden Gelder	0,00	0	0	0	0	0
F42	Verwendung Finanzmittelüberschuss / Deckung Finanzmittelfehlbetrag	-136.500,00	-136.500	0	0	0	0
F43	Veränderung der liquiden Mittel (einschl. durchlaufende Gelder)	0,00	0	0	0	0	0
F44	nachrichtlich: Ausgleich Finanzhaushalt	-154.754,07	-152.750	0	0	0	0
F45	nachrichtlich: Mindest-Rückführungsbetrag gemäß Tilgungsplan	0,00	0	0	0	0	0

Bilanz Aktiva 2024

Bezeichnung		Stand zum	Stand zum	Differenz
		31.12.2023	31.12.2024	
		in EUR		
1	Anlagevermögen	3.684.187,44	5.293.121,81	1.608.934,37
1.1	Immaterielle Vermögensgegenstände	3.001.929,49	3.121.372,00	119.442,51
1.1.1	Gewerbliche Schutzrechte und ähnliche Rechte und Werte sowie Lizenzen an solchen Rechten und Werten	0,00	0,00	0,00
1.1.2	Geleistete Zuwendungen	0,00	0,00	0,00
1.1.3	Gezahlte Investitionszuschüsse	3.001.929,49	3.121.372,00	119.442,51
	<i>01300000 Gezahlte Investitionszuschüsse als Nutzungsberechtigter</i>	<i>3.001.929,49</i>	<i>3.121.372,00</i>	<i>119.442,51</i>
1.1.4	Geschäfts- oder Firmenwert	0,00	0,00	0,00
1.1.5	Anzahlungen auf immaterielle Vermögensgegenstände	0,00	0,00	0,00
1.2	Sachanlagen	682.257,95	1.323.288,88	641.030,93
1.2.1	Wald, Forsten	0,00	0,00	0,00
1.2.2	Sonstige unbebaute Grundstücke und grundstücksgleiche Rechte	0,00	0,00	0,00
1.2.3	Bebaute Grundstücke und grundstücksgleiche Rechte	0,00	0,00	0,00
1.2.4	Infrastrukturvermögen	0,00	0,00	0,00
1.2.5	Bauten auf fremdem Grund und Boden	619.685,06	604.526,00	-15.159,06
	<i>05210000 Kindertagesstätten</i>	<i>619.685,06</i>	<i>604.526,00</i>	<i>-15.159,06</i>
1.2.6	Kunstgegenstände, Denkmäler	0,00	0,00	0,00
1.2.7	Maschinen, technische Anlagen, Fahrzeuge	14.047,66	21.864,00	7.816,34
	<i>07300000 Betriebsvorrichtungen</i>	<i>14.047,66</i>	<i>21.864,00</i>	<i>7.816,34</i>
1.2.8	Betriebs- und Geschäftsausstattung	630,56	393,00	-237,56
	<i>08210000 Betriebsausstattung</i>	<i>630,56</i>	<i>393,00</i>	<i>-237,56</i>
1.2.9	Pflanzen und Tiere	0,00	0,00	0,00
1.2.10	Geleistete Anzahlungen, Anlagen im Bau	47.894,67	696.505,88	648.611,21
	<i>09600000 Anlagen im Bau</i>	<i>47.894,67</i>	<i>696.505,88</i>	<i>648.611,21</i>
1.3	Finanzanlagen	0,00	848.460,93	848.460,93
1.3.1	Anteile an verbundenen Unternehmen	0,00	0,00	0,00
1.3.2	Ausleihungen an verbundene Unternehmen	0,00	0,00	0,00
1.3.3	Beteiligungen	0,00	0,00	0,00
1.3.4	Ausleihungen an Unternehmen, mit denen ein Beteiligungsverhältnis besteht	0,00	0,00	0,00
1.3.5	Sondervermögen, Zweckverbände, Anstalten des öffentlichen Rechts, rechtsfähige kommunale Stiftungen	0,00	0,00	0,00
1.3.6	Ausleihungen an Sondervermögen, Zweckverbände, Anstalten des öffentlichen Rechts, rechtsfähige kommunale Stiftungen	0,00	0,00	0,00
1.3.7	Sonstige Wertpapiere des Anlagevermögens	0,00	0,00	0,00
1.3.8	Sonstige Ausleihungen	0,00	848.460,93	848.460,93
	<i>13232000 Gemeinden und Gemeindeverbände</i>	<i>0,00</i>	<i>848.460,93</i>	<i>848.460,93</i>
2	Umlaufvermögen	797.911,87	1.952.483,53	1.154.571,66
2.1	Vorräte	0,00	0,00	0,00
2.1.1	Roh-, Hilfs- und Betriebsstoffe	0,00	0,00	0,00
2.1.2	Unfertige Erzeugnisse, unfertige Leistungen	0,00	0,00	0,00
2.1.3	Fertige Erzeugnisse, fertige Leistungen und Waren	0,00	0,00	0,00
2.1.4	Geleistete Anzahlungen auf Vorräte	0,00	0,00	0,00
2.2	Forderungen und sonstige Vermögensgegenstände	797.911,87	1.952.483,53	1.154.571,66
2.2.1	Öffentlich-rechtliche Forderungen, Forderungen aus Transferleistungen	0,00	-200,83	-200,83

Bilanz Aktiva 2024

Bezeichnung	Stand zum	Stand zum	Differenz
	31.12.2023	31.12.2024	
	in EUR		
21100000 Pauschalwertberichtigungen auf Forderungen	0,00	-200,83	-200,83
2.2.2 Privatrechtliche Forderungen aus Lieferungen und Leistungen	0,00	20.083,06	20.083,06
16500000 Forderungen aus Lieferungen und Leistungen gegen den privaten Bereich	0,00	20.083,06	20.083,06
2.2.3 Forderungen gegen verbundene Unternehmen	0,00	0,00	0,00
2.2.4 Forderungen gegen Unternehmen, mit denen ein Beteiligungsverhältnis besteht	0,00	0,00	0,00
2.2.5 Forderungen gegen Sondervermögen, Zweckverbände, Anstalten des öffentlichen Rechts, rechtsfähige kommunale Stiftungen	0,00	0,00	0,00
2.2.6 Forderungen gegen den sonstigen öffentlichen Bereich	797.911,87	1.932.601,30	1.134.689,43
16400000 Forderungen aus Lieferungen und Leistungen gegen den öffentlichen Bereich	0,00	309.758,70	309.758,70
17431000 *VV* laufendes Verrechnungskonto	797.911,87	1.622.842,60	824.930,73
2.2.7 Sonstige Vermögensgegenstände	0,00	0,00	0,00
2.3 Wertpapiere des Umlaufvermögens	0,00	0,00	0,00
2.3.1 Anteile an verbundenen Unternehmen	0,00	0,00	0,00
2.3.2 Sonstige Wertpapiere des Umlaufvermögens	0,00	0,00	0,00
2.4 Kassenbestand, Bundesbankguthaben, Guthaben bei der Europäischen Zentralbank, Guthaben bei Kreditinstituten und Schecks	0,00	0,00	0,00
3 Ausgleichsposten für latente Steuern	0,00	0,00	0,00
4 Rechnungsabgrenzungsposten	0,00	0,00	0,00
4.1 Disagio	0,00	0,00	0,00
4.2 Sonstige Rechnungsabgrenzungsposten	0,00	0,00	0,00
5 Nicht durch Eigenkapital gedeckter Fehlbetrag	0,00	0,00	0,00
Bilanzsumme	4.482.099,31	7.245.605,34	2.763.506,03
nachrichtlich:			
Verrechnung Einheitskasse	797.911,87	1.622.842,60	824.930,73

Bilanz Passiva 2024

Bezeichnung		Stand zum	Stand zum	Differenz
		31.12.2023	31.12.2024	
		in EUR		
1	Eigenkapital	454.194,76	662.371,66	208.176,90
1.1	Kapitalrücklage	454.813,20	454.194,76	-618,44
	20100000 Kapitalrücklage	223.374,20	223.374,20	0,00
	20110000 Allgemeine Kapitalrücklage / Überschussvortrag (ab 2007)	231.439,00	230.820,56	-618,44
1.2	Sonstige Rücklagen	0,00	0,00	0,00
1.3	Jahresüberschuss / Jahresfehlbetrag	-618,44	208.176,90	208.795,34
	20300000 Jahresüberschuss / Jahresfehlbetrag	-618,44	208.176,90	208.795,34
1.4	Nicht durch Eigenkapital gedeckter Fehlbetrag	0,00	0,00	0,00
2	Sonderposten	2.741.792,22	5.485.584,70	2.743.792,48
2.1	Sonderposten für Belastungen aus dem kommunalen Finanzausgleich	0,00	0,00	0,00
2.2	Sonderposten zum Anlagevermögen	2.741.792,22	5.485.584,70	2.743.792,48
2.2.1	Sonderposten aus Zuwendungen	681.742,22	3.604.477,00	2.922.734,78
	23142000 vom Land (u.a. Investitionsschlüsselzuweisungen, soweit für Investitionen verwendet)	355.665,57	645.622,00	289.956,43
	23143000 von Gemeinden und Gemeindeverbänden	326.076,65	2.958.355,00	2.632.278,35
	23151000 von privaten Unternehmen	0,00	500,00	500,00
2.2.2	Sonderposten aus Beiträgen und ähnlichen Entgelten	0,00	10.849,00	10.849,00
	23243000 von Gemeinden und Gemeindeverbänden	0,00	10.849,00	10.849,00
2.2.3	Sonderposten aus Anzahlungen für Anlagevermögen	2.060.050,00	1.870.258,70	-189.791,30
	23310000 Anzahlungen auf Sonderposten aus Zuwendungen	2.060.050,00	1.870.258,70	-189.791,30
2.3	Sonderposten für den Gebührenausgleich	0,00	0,00	0,00
2.4	Sonderposten mit Rücklageanteil	0,00	0,00	0,00
2.5	Sonderposten aus Grabnutzungsentgelten	0,00	0,00	0,00
2.6	Sonderposten aus Anzahlungen für Grabnutzungsentgelte	0,00	0,00	0,00
2.7	Sonstige Sonderposten	0,00	0,00	0,00
3	Rückstellungen	0,00	0,00	0,00
3.1	Rückstellungen für Pensionen und ähnliche Verpflichtungen	0,00	0,00	0,00
3.2	Steuerrückstellungen	0,00	0,00	0,00
3.3	Rückstellungen für latente Steuern	0,00	0,00	0,00
3.4	Sonstige Rückstellungen	0,00	0,00	0,00
4	Verbindlichkeiten	1.286.112,33	1.097.648,98	-188.463,35
4.1	Anleihen	0,00	0,00	0,00
4.2	Verbindlichkeiten aus Kreditaufnahmen	0,00	0,00	0,00
4.2.1	Verbindlichkeiten aus Kreditaufnahmen für Investitionen	0,00	0,00	0,00
4.2.2	Verbindlichkeiten aus Kreditaufnahmen zur Liquiditätssicherung	0,00	0,00	0,00
4.3	Verbindlichkeiten aus Vorgängen, die Kreditaufnahmen wirtschaftlich gleichkommen	0,00	0,00	0,00
4.4	Erhaltene Anzahlungen auf Bestellungen	0,00	0,00	0,00
4.5	Verbindlichkeiten aus Lieferungen und Leistungen	31.080,47	5.648,98	-25.431,49
	35500000 Verbindlichkeiten aus Lieferungen und Leistungen gegenüber dem privaten Bereich	29.251,22	3.819,73	-25.431,49
	35512000 Sicherheitseinbehalte	1.829,25	1.829,25	0,00
4.6	Verbindlichkeiten aus Transferleistungen	0,00	0,00	0,00

Bilanz Passiva 2024

Bezeichnung	Stand zum	Stand zum	Differenz
	31.12.2023	31.12.2024	
	in EUR		
4.7 Verbindlichkeiten gegenüber verbundenen Unternehmen	0,00	0,00	0,00
4.8 Verbindlichkeiten gegenüber Unternehmen, mit denen ein Beteiligungsverhältnis besteht	0,00	0,00	0,00
4.9 Verbindlichkeiten gegenüber Sondervermögen, Zweckverbänden, Anstalten des öffentlichen Rechts, rechtsfähigen kommunalen Stiftungen	0,00	0,00	0,00
4.10 Verbindlichkeiten gegenüber dem sonstigen öffentlichen Bereich	1.255.031,86	1.092.000,00	-163.031,86
31433100 für Investitionskredite von Gemeinden und Gemeindeverbänden, Euro-Währung (fester Zins), Laufzeit 5 Jahre und mehr	1.228.500,00	1.092.000,00	-136.500,00
35400000 Verbindlichkeiten aus Lieferungen und Leistungen gegenüber dem öffentlichen Bereich	76,20	0,00	-76,20
37400000 Sonstige Verbindlichkeiten gegenüber dem öffentlichen Bereich	26.455,66	0,00	-26.455,66
4.11 Sonstige Verbindlichkeiten	0,00	0,00	0,00
5 Rechnungsabgrenzungsposten	0,00	0,00	0,00
Bilanzsumme	4.482.099,31	7.245.605,34	2.763.506,03

Produktplan

Haushaltsjahr	2026	Anwender (Name)	25 Kindergartenzweckverband Rengsdorf
---------------	------	-----------------	---------------------------------------

Hauptproduktbereich mit Bezeichnung	Produktbereich mit Bezeichnung	Produktgruppe mit Bezeichnung	Produkt mit Bezeichnung	Leistung	Leistung - Bezeichnung
1 Zentrale Verwaltung	1.1 Innere Verwaltung	1.1.6 Finanzen	1.1.6.0 Finanzen	1.1.6.0.8000	Rechnungswesen, Jahresabschluss, Steuererklärung
			1.1.6.2 Zahlungsabwicklung	1.1.6.2.1000	Rechnungswesen, einschließlich Aufgaben für fremde Kassen
3 Soziales und Jugend	3.6 Kinder-, Jugend- und Familienhilfe	3.6.5 Tageseinrichtungen für Kinder	3.6.5.2 Kindertagesstätten, Kindergärten, Spiel- und Lernstuben	3.6.5.2.1000 3.6.5.2.2000 3.6.5.2.3000	Kindergarten Bonefeld Kindergarten Hardert Kindergarten Rengsdorf (Eigentum der Kirchengemein
6 Zentrale Finanzleistungen	6.1 Allgemeine Finanzwirtschaft	6.1.1 Steuern, allgemeine Zuweisungen, allgemeine Umlagen	6.1.1.4 Erhaltene allgemeine Umlagen	6.1.1.4.4000	Sonderumlagen (§ 26 Abs. 2 LFAG)
		6.1.2 Sonstige allgemeine Finanzwirtschaft (soweit nicht einem anderen Produkt direkt zugeordnet)	6.1.2.0 Sonstige allgemeine Finanzwirtschaft	6.1.2.0.1000	Sonstige allgemeine Finanzwirtschaft
			6.1.2.1 Zinsen und ähnliche Erträge	6.1.2.1.1000	Zinsen aus Geldanlagen
			6.1.2.2 Zinsen und ähnliche Aufwendungen	6.1.2.2.5000	Zinsaufwendungen Verwahrentgeld
			6.1.2.5 Ein- und Auszahlungen für Kredite	6.1.2.5.0000	Ein- und Auszahlungen für Kredite

Haushaltsvermerke nach §§ 14 – 17 GemHVO

Zweckbindung

Zweckbestimmte Erträge und Einzahlungen aus Zuweisungen, Zuschüssen und Spenden sind zweckgebunden zu verwenden.

Mehrerträge/-einzahlungen bei Konto 4429 erhöhen den Aufwands-/Auszahlungsansatz bei Konto 5699.

Deckungsfähigkeit

Die Personal- und Versorgungsaufwendungen (Kontengruppe 50) der Teilergebnishaushalte sind haushaltsweit gegenseitig deckungsfähig.

Die bilanziellen Abschreibungen (Kontengruppe 53) der Teilergebnishaushalte sind haushaltsweit gegenseitig deckungsfähig.

Die Ver- und Entsorgungsaufwendungen (Kontenart 522) der Teilergebnishaushalte sind haushaltsweit gegenseitig deckungsfähig.

Innerhalb eines Teilergebnishaushaltes sind die Ansätze für Aufwendungen gegenseitig deckungsfähig.

Hiervon ausgenommen ist aufgrund § 11 GemHVO das Konto 5692 (Verfügungsmittel).

Die Ansätze für Auszahlungen aus Investitionstätigkeit sind gegenseitig deckungsfähig. Das Gleiche gilt für Verpflichtungsermächtigungen.

Die Ansätze für konsumtive Auszahlungen sind zugunsten von investiven Auszahlungen innerhalb eines Teilhaushalts deckungsfähig.

Übertragbarkeit

Die Ansätze für ordentliche Aufwendungen und Auszahlungen sind übertragbar. Für die Übertragung der Ansätze wird dem Gemeinderat eine Übersicht zur Beschlussfassung vorgelegt.

Investive Zahlungsansätze sind entsprechend der gesetzlichen Regelung übertragbar.

**Übersicht über die Verpflichtungsermächtigungen
gem. § 1 Abs. 1 Nr. 4 GemHVO**

Kindergartenzweckverband
Rengsdorf

Verpflichtungsermächtigungen im Haushaltsplan des Jahres	Vorraussichtlich fällige Auszahlungen			
	Planung HH-Jahr 2026	Planung HH-Jahr 2027	Planung HH-Jahr 2028	Planung HH-Jahr 2029
2026				
2027	0	0	0	0
2028	0	0	0	0
2029	0	0	0	0
Summe	0	0	0	0
Vorgesehene Kreditaufnahmen				
davon				
Vorgesehene Kreditaufnahmen der Verpflichtungsermächtigungen des Haushaltsjahres				

Anlagen zum Haushaltsplan des Kindergartenzweckverband Rengsdorf

Muster 26 zu § 93 Abs. 4 GemO

Übersicht über die Entwicklung der Jahresergebnisse			
lfd. Nr.	Ergebnis (gemäß § 2 Abs. 1 Position E 23 GemHVO)	Jahr	Betrag in €
1	5. Haushaltsvorjahr (festgestelltes Jahresergebnis)	2021	7.251,13
2	4. Haushaltsvorjahr (festgestelltes Jahresergebnis)	2022	28.046,41
3	3. Haushaltsvorjahr (festgestelltes Jahresergebnis)	2023	-618,44
4	2. Haushaltsvorjahr (Rechnungsergebnis)	2024	208.176,90
5	1. Haushaltsvorjahr (Ansatz des Haushaltsvorjahres - einschl. Nachträge)	2025	0,00
6	Jahresergebnis (Ansatz des Haushaltsjahres)	2026	0,00
7	Zwischensumme		242.856,00
8	1. Haushaltsfolgejahr (Planung)	2027	0,00
9	2. Haushaltsfolgejahr (Planung)	2028	0,00
10	3. Haushaltsfolgejahr (Planung)	2029	0,00
11	Summe	X	242.856,00

Muster 27 zu § 93 Abs. 4 GemO

Übersicht über die Entwicklung der Finanzmittelüberschüsse und -fehlbeträge					
lfd. Nr.	Ergebnis	Jahr	Saldo der ordentl. und außerordentl. Ein- und Auszahlungen § 3 Pos.F23 GemHVO (in €)	./. planmäßige Tilgung (in €)	= Betrag
1	aus Haushaltsvorjahren vorzutragende Beträge davon aus:	X	X	X	
2	5. Haushaltsvorjahr (festgestelltes Jahresergebnis)	2021	14.894,23	0,00	14.894,23
3	4. Haushaltsvorjahr (festgestelltes Jahresergebnis)	2022	33.026,85	0,00	33.026,85
4	3. Haushaltsvorjahr (festgestelltes Jahresergebnis)	2023	115.202,19	136.500,00	-21.297,81
5	2. Haushaltsvorjahr (Rechnungsergebnis)	2024	166.347,66	136.500,00	29.847,66
6	1. Haushaltsvorjahr (Ansatz des Haushaltsvorjahres - einschl. Nachträge)	2025	24.847,00	136.500,00	-111.653,00
7	Jahresergebnis (Ansatz des Haushaltsjahres)	2026	3.407,00	0,00	3.407,00
8	vorzutragender Betrag		357.724,93	409.500,00	-51.775,07
9	geplanter Vortrag 1. Haushaltsfolgejahr (Planung)	2027	3.398,00	0,00	3.398,00
10	geplanter Vortrag 2. Haushaltsfolgejahr (Planung)	2028	3.417,00	0,00	3.417,00
11	geplanter Vortrag 3. Haushaltsfolgejahr (Planung)	2029	3.410,00	0,00	3.410,00
12	Summe	X	367.949,93	409.500,00	-41.550,07

Muster 28 (zu § 95 Abs. 3 GemO)

Übersicht über die Entwicklung des Eigenkapitals				
lfd. Nr.	Ergebnis (gemäß § 2 Abs. 1 Pos. E 23 GemHVO)	Jahr	Betrag	nachrichtlich: aufgelaufenes Eigenkapital
			in €	
1	Eigenkapital zum 31.12. des dritten Haushaltsvorjahres	2023	251.576,67	454.194,76
2	+ Jahresergebnis des zweiten Haushaltsvorjahres	2024	208.176,90	662.371,66
3	+ Ansatz für Jahresergebnis des Haushaltsvorjahres	2025	0,00	662.371,66
4	+ Ansatz für Jahresergebnis des Haushaltsjahres	2026	0,00	662.371,66
5	+ geplantes Jahresergebnis des Haushaltsfolgejahres	2027	0,00	662.371,66
6	+ geplantes Jahresergebnis des 2. Haushaltsfolgejahres	2028	0,00	662.371,66
7	+ geplantes Jahresergebnis des 3. Haushaltsfolgejahres	2029	0,00	662.371,66

Übersicht über den voraussichtlichen Stand der Verbindlichkeiten zum Ende des Haushaltsjahres gem. § 1 Abs. 1 Nr. 5 GemHVO

Kiga ZV Rengsdorf		2026	2026
Art		Voraussichtlicher Stand zu Beginn des HH-Jahres	Voraussichtlicher Stand zum Ende des HH-Jahres
		Euro	Euro
1	Anleihen		
2	Verbindlichkeiten aus Kreditaufnahmen		
2.1	Verbindlichkeiten aus Kreditaufnahmen für Investitionen	0,00 €	0,00 €
2.2	Verbindlichkeiten aus Kreditaufnahmen zur Liquiditätssicherung		
	Summe	0,00 €	0,00 €
3	Verbindlichkeiten aus Vorgängen, die Kreditaufnahmen wirtschaftlich gleichkommen		
4	Erhaltene Anzahlungen auf Bestellungen		
5	Verbindlichkeiten aus Lieferungen und Leistungen	1.829,25 €	0,00 €
6	Verbindlichkeiten aus Transferleistungen		
7	Verbindlichkeiten gegenüber verbundenen Unternehmen		
8	Verbindlichkeiten gegenüber Unternehmen mit denen ein Beteiligungsverhältnis besteht		
9	Verbindlichkeiten gegenüber Sondermögen		
10	Verbindlichkeiten gegenüber dem öffentlichen Bereich	0,00 €	0,00 €
	Summe	0,00 €	0,00 €
	Gesamtsumme	0,00 €	0,00 €