

Haushaltsplan
des
Kindergartenzweckverbandes
R e n g s d o r f
für das Haushaltsjahr
2024

**Haushaltssatzung
des Kindergartenzweckverbands Rengsdorf
für das Haushaltsjahr 2024
vom 26. Januar 2024**

Die Verbandsversammlung hat auf Grund von § 95 Gemeindeordnung in der derzeit geltenden Fassung folgende Haushaltssatzung beschlossen:

§ 1 Ergebnis- und Finanzhaushalt

Festgesetzt werden

1.	im Ergebnishaushalt	
	der Gesamtbetrag der Erträge auf	597.781,00 €
	der Gesamtbetrag der Aufwendungen auf	597.781,00 €
	der Jahresergebnis auf	0,00 €
2.	im Finanzhaushalt	
	der Saldo der ordentlichen Ein- und Auszahlungen auf	19.927,00 €
	die Einzahlungen aus Investitionstätigkeit auf	1.395.450,00 €
	die Auszahlungen aus Investitionstätigkeit auf	1.293.950,00 €
	der Saldo der Ein- und Auszahlungen aus Investitionstätigkeit auf	101.500,00 €
	der Saldo der Ein- und Auszahlungen aus Finanzierungstätigkeit auf	121.427,00 €

§ 2 Gesamtbetrag der vorgesehenen Kredite

Kredite zur Finanzierung von Investitionen und Investitionsförderungsmaßnahmen werden nicht veranschlagt.

§ 3 Verpflichtungsermächtigungen

Verpflichtungsermächtigungen werden nicht veranschlagt.

§ 4 Höchstbetrag der Verbindlichkeiten gegenüber der Einheitskasse

Mittel aus der Einheitskasse werden nicht beansprucht.

§ 5 Umlage

Die Betriebskostenumlage wird wie folgt festgesetzt:

Ortsgemeinde	1/3 Einwohnerzahl 30.06.2023		1/3 Umlagegrundlage 2024		1/3 Kinderzahl 30.06.2023		Gesamt Umlage/EUR
	Einwohner	Anteil/EUR	Umlagekraft	Anteil/EUR	Sollzahlen	Anteil/EUR	
Bonefeld	962	37.685,51	1.077.660,23	28.408,23	39	34.927,21	101.020,95
Hardert	857	33.572,23	1.002.872,34	26.436,75	43	38.509,48	98.518,46
Rengsdorf	2959	115.916,26	5.019.873,00	132.329,02	127	113.737,31	361.982,59
Summe:	4.778	187.174,00	7.100.405,57	187.174,00	209	187.174,00	561.522,00

Die Investitionskostenumlage wird wie folgt festgesetzt:

Ortsgemeinde	1/3 Einwohnerzahl 30.06.2023		1/3 Umlagegrundlage 2024		1/3 Kinderzahl 30.06.2023		Gesamt Umlage/EUR
	Einwohner	Anteil/EUR	Umlagekraft	Anteil/EUR	Sollzahlen	Anteil/EUR	
Bonefeld	962	22.177,54	1.077.660,23	16.717,96	39	20.554,30	59.449,80
Hardert	857	19.756,92	1.002.872,34	15.557,76	43	22.662,44	57.977,12
Rengsdorf	2959	68.215,54	5.019.873,00	77.874,28	127	66.933,26	213.023,08
Summe:	4.778	110.150,00	7.100.405,57	110.150,00	209	110.150,00	330.450,00

§ 7 Eigenkapital

Der Stand des Eigenkapitals zum 31.12.2022 betrug 202.618,09 €.

Der voraussichtliche Stand des Eigenkapitals zum 31.12.2023 beträgt 339.118,09 € und zum 31.12.2024 339.118,09 €.

Die Haushaltssatzung tritt zum 01.01.2024 in Kraft.

Rengsdorf, den 26.01.2024



Kindergartenzweckverband Rengsdorf

Breithausen, Vorstandsvorsteher

Vorbericht

zum Haushaltsplan 2024

Kindergartenzweckverband Rengsdorf

Der Vorbericht soll einen Überblick über die Entwicklung der Haushaltswirtschaft im Haushaltsjahr geben.

Die durch den Haushalt gesetzten Rahmenbedingungen sind zu erläutern.

Der Vorbericht enthält ferner einen Ausblick auf wesentliche Veränderungen der Rahmenbedingungen der Planung und die Entwicklung wichtiger Planungskomponenten innerhalb des Zeitraumes der Ergebnis- und Finanzplanung.

Der Vorbericht orientiert sich an der Gliederung des Ergebnis- und Finanzhaushaltes, besondere Einzelpositionen und wesentliche Abweichungen im Vorjahresvergleich werden im Folgenden erläutert.

Der Haushaltsplan ist ein Umlagehaushalt, der sich weitestgehend über die Umlagen der verbandsangehörigen Ortsgemeinden finanziert.

Die Aufwendungen ergeben sich aus den Kosten für die Personal- und Sachkostenzuschüsse an die Kirchengemeinde sowie die Unterhaltungskosten für die eigenen Kindergartengebäude.

Während die Kindergartengebäude in Bonefeld und Hardert im Eigentum des Zweckverbandes stehen, befindet sich der Container der Schulhüpfer dagegen im Eigentum der Verbandsgemeinde Rengsdorf-Waldbreitbach. Die Kindertagesstätte Sonnenland in Rengsdorf gehört der evangelischen Kirchengemeinde.

Der Teilhaushalt 1 beschäftigt sich mit den Kindertagesstätten und gliedert sich in drei Produkte:

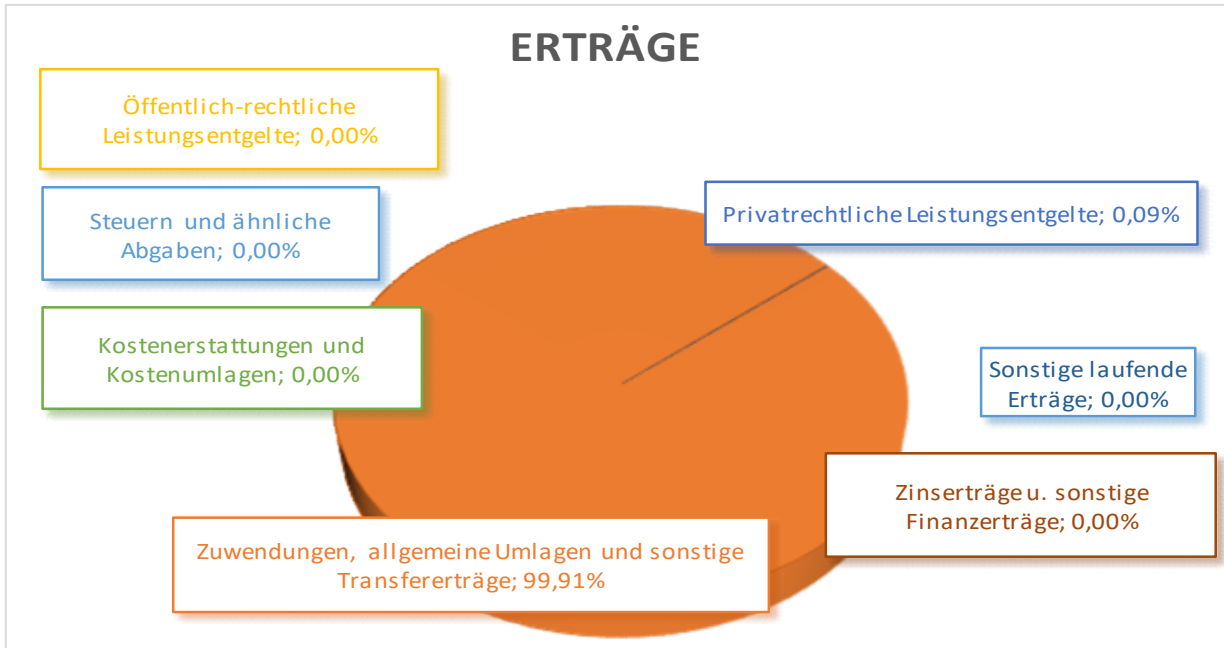
Kindergarten Bonefeld	36521
Kindergarten Hardert	36522
Kindergarten Rengsdorf (Eigentum Kirche)	36523

Im Teilhaushalt 2 wird die allgemeine Finanzierung des Zweckverbandes dargestellt.

Der Vorbericht geht auf die Gesamtsummen des Ergebnis- und Finanzplanes ein.

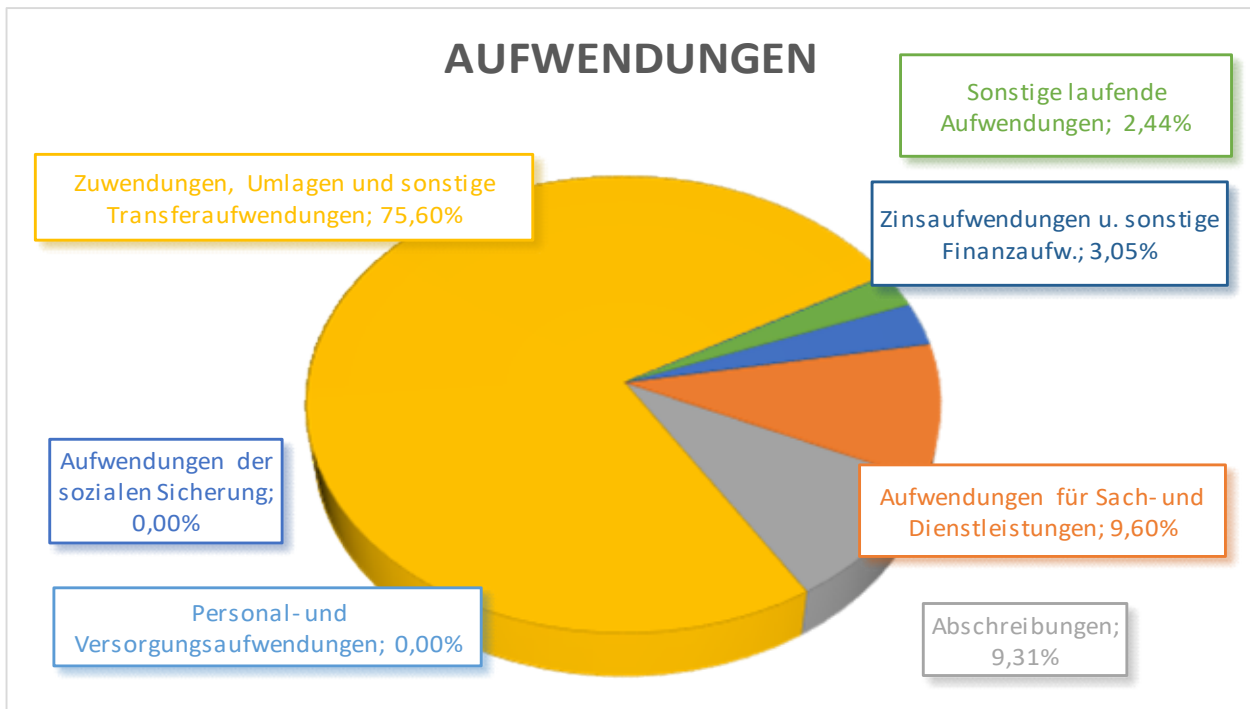
Ergebnishaushalt

Die Gesamterträge betragen 597.781 € und setzen sich wie folgt zusammen:



Der größte Teil der Erträge muss von den verbandsangehörigen Gemeinden im Rahmen einer Zweckverbandsumlage aufgebracht werden.

Die Gesamtaufwendungen betragen 597.781 € und setzen sich wie folgt zusammen:



Ergebnishaushalt

E 2 – Zuwendungen, allgemeine Umlagen und sonstige Transfererträge

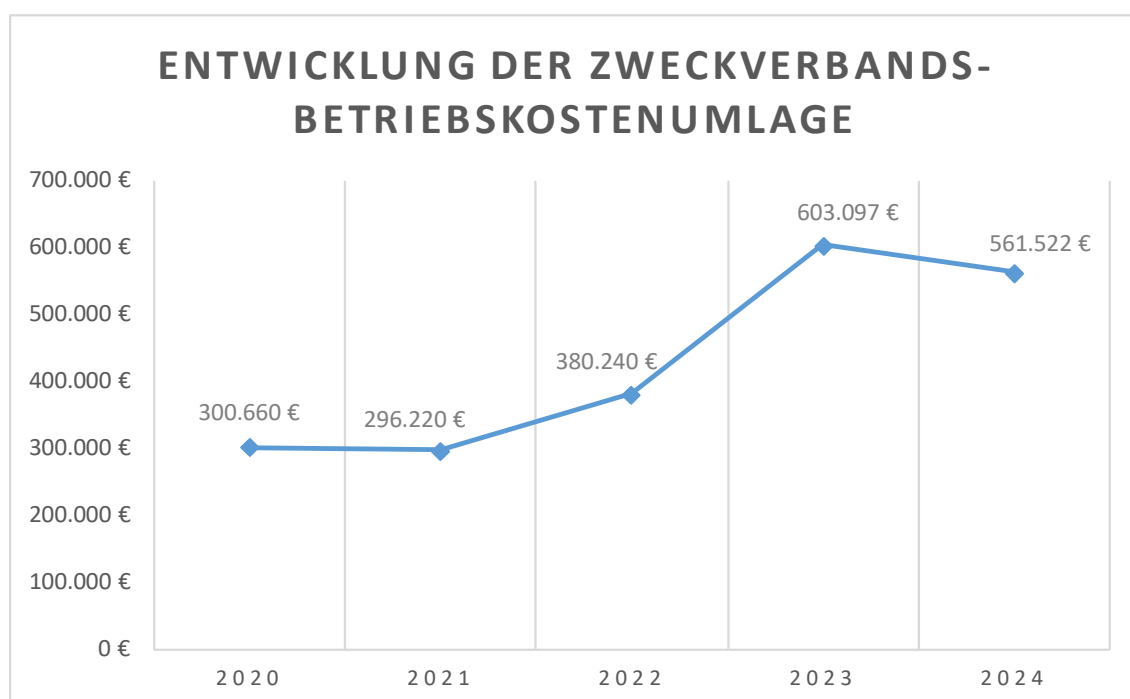
Im vorliegenden Ergebnisplan sind Erträge aus Zuwendungen, allgemeinen Umlagen und Transfererträge in Gesamthöhe von 597.271 € (Vorjahr: 629.029 €) eingeplant.

Diese setzen sich wie folgt zusammen:

Konto	Produkt	Bezeichnung	Betrag
41443	61144	Betriebskostenumlage	561.522 €
41510	div.	Sonderposten aus Zuwendungen (Auflösung)	35.749 €

Der Auflösung der Sonderposten stehen die Abschreibungen (E11) als Aufwand entgegen.

Die Auflösung der Sonderposten (Vorjahr: 25.932 €) steigt an, da die Baumaßnahme Kindergarten Rengsdorf fertiggestellt wird, in der Anlagenbuchhaltung aktiviert und dann abgeschrieben bzw. die korrespondierenden Sonderposten aufgelöst werden.



E 5 – Privatrechtliche Leistungsentgelte

Die privatrechtlichen Leistungsentgelte werden auf 510 € (Vorjahr 510 €) festgesetzt.

Es handelt sich hierbei um die Mieteinnahmen für die Solarstromanlage auf dem Dach der Kita Bonefeld von der SolarRegion RengdorferLAND eG.

E 10 – Aufwendungen für Sach- und Dienstleistungen

Die Aufwendungen für Sach- und Dienstleistungen sind mit insgesamt 57.350 € (Vorjahr: 48.500,00 €) eingeplant.

Größte Position ist hier die Unterhaltung der Grundstücke und Gebäude (Konto 5231). Der Ansatz beträgt 49.750 € (Vorjahr: 40.900 €).

Sie setzen sich wie folgt zusammen:

Konto	Produkt	Bezeichnung	Betrag
52310	36521	Kindergarten Bonefeld	11.150 €
52310	36522	Kindergarten Hardert	38.600 €

Für den Kindergarten Bonefeld sind folgende Unterhaltungsmaßnahmen geplant:

Umstellung Beleuchtung auf LED	3.000 €
Energieausweis	650 €
Fallschutz unter der Schaukel	3.000 €
Allgemeine Unterhaltung	4.500 €

Für den Kindergarten Hardert sind folgende Unterhaltungsmaßnahmen geplant:

Neue Kücheneinrichtung	25.000 €
Schallschutzdecken G1	5.000 €
Umstellung Beleuchtung auf LED	3.000 €
Energieausweis	650 €
Einbau Probeentnahmeventile	750 €
Allgemeine Unterhaltung	4.200 €

Die Unterhaltungskosten für die Außenanlagen (Konto 52322) belaufen sich auf insgesamt 5.500,00 € und setzen sich wie folgt zusammen:

Kita Bonefeld	1.500,00 €
Kita Hardert	3.500,00 €
Kita Rengsdorf, Schulhüpfer	500,00 €

Für die Kita Bonefeld und Hardert wurden jeweils 300,00 € für die Unterhaltung der Betriebs- und Geschäftsausstattung (Konto 5237) eingeplant. Die Unterhaltung der Kita Rengsdorf erfolgt durch die Kirchengemeinde, die Kosten hat der Kindergartenzweckverband jedoch über die Sachkostenabrechnung der Kirchengemeinde zu tragen.

Die geringwertigen Geräte, Ausstattungs-, Ausrüstungs- und sonstige Gebrauchsgegenstände (Konto 5238) sind mit insgesamt 1.500,00 € vorgesehen. Davon entfallen je 500,00 € auf die Kita Bonefeld, die Kita Hardert und die Kita Rengsdorf.

E 11 – Abschreibungen

Die Abschreibungen steigen auf 55.676 € (Vorjahr: 26.899 €), da die Baumaßnahme Kindergarten Rengsdorf abgeschlossen, im Anlagevermögen aktiviert und abgeschrieben wird.

Die Abschreibungen stehen den Auflösungen der Sonderposten gegenüber.

E 12 – Zuwendungen, Umlagen und sonstige Transferaufwendungen

Die Zuschüsse an den Träger der Kindertagesstätten, die Evangelische Kirchengemeinde Rengsdorf, die für die anteiligen ungedeckten Personal- und Sachkosten bestimmt sind, werden mit insgesamt 451.900 € (Vorjahr: 350.660 €) veranschlagt.

Hiervon entfallen auf

Kita Bonefeld	79.700 €
Kita Hardert	52.200 €
Kita Rengsdorf, einschl. Schulhüpfer	320.000 €

Zum Zeitpunkt der Aufstellung des Haushaltsplans lagen die Haushaltspläne der Kirchengemeinde noch nicht vor. Die Kirchengemeinde hat folgende Anpassungen auf Basis der Haushaltspläne 2023 empfohlen:

- Sachkosten – Steigerung von 6 %
- Kita Rengsdorf – Erhöhung aller Kosten um 40 %, da die Anzahl der Gruppen von 5 auf 7 ansteigt

Die Personalkosten wurden mit einer Steigerung von 11,4 % eingeplant.

E 14 – Sonstige laufende Aufwendungen

Mieten und Pachten (Konto 5621) für die Anmietung der Container (Kita Rengsdorf) sind in Höhe von 11.500 € (Vorjahr: 10.500 €) eingeplant.

Für die Gebäudeversicherungen (Konto 56411) in allen drei Kindertagesstätten sind insgesamt 3.100 € (Vorjahr: 1.880,00 €) vorgesehen.

E 18 – Zinsaufwendungen und sonstige Finanzaufwendungen

Zinsaufwendungen sind in Höhe von 18.255 € eingeplant. Es handelt sich um die Zinsen für das aufgenommene Darlehen zur Finanzierung der Baumaßnahme Kindergarten Rengsdorf.

E 23 – Jahresergebnis

Das Jahresergebnis beläuft sich auf 0 €.

Finanzhaushalt

Im Finanzhaushalt wiederholen sich die Ansätze aus dem Ergebnisplan mit Ausnahme der nicht zahlungsrelevanten Vorgänge (Abschreibungen, Auflösung von Sonderposten, Zuführungen und Entnahmen aus Rückstellungen usw.).

Um Wiederholungen zu vermeiden wird daher nicht näher auf die einzelnen Ansätze der Einzahlungen und Auszahlungen eingegangen. Dies betrifft die Positionen F1 bis einschließlich F23 des Finanzhaushaltes.

Zusätzlich zu den Festsetzungen im Ergebnisplan sind im Finanzhaushalt die Ein- und Auszahlungen im Zusammenhang mit Investitionen und Beiträgen ersichtlich.

Investitionseinzahlungen

Im Haushaltsjahr wird die Abrechnung der Baumaßnahme Kita Rengsdorf mit der Ortsgemeinde Rengsdorf erfolgen.

Hier wurden 3 verschiedene Baumaßnahmen zahlungsmäßig über den Kindergartenzweckverband abgewickelt:

1. Gemeindehaus
2. Kindergarten
3. Parkflächen und Wendehammer

Die Kosten der Baumaßnahmen 1. Gemeindehaus und 3. Parkflächen und Wendehammer trägt die Ortsgemeinde Rengsdorf.

Bei den Kosten für den Kindergarten (Baumaßnahme 2.) trägt die Ortsgemeinde Rengsdorf den Differenzbetrag zwischen der günstigsten Variante und einer kostenintensiveren Variante, da die kostenintensivere Variante auf Wunsch der Ortsgemeinde Rengsdorf durchgeführt wurde.

Einzahlungen aus dieser Abrechnung mit der Ortsgemeinde Rengsdorf werden im Jahr 2024 in Höhe von 1.065.000 € erwartet.

Die Schlussabrechnung wird im Jahr 2025 erfolgen, wenn die Baumaßnahme komplett fertiggestellt ist.

Der Investitionskostenzuschuss, den die Verbandsmitglieder (Ortsgemeinden) tragen müssen, beläuft sich auf 330.450 € (Vorjahr: 1.381.550,00 €).

Die Höhe ergibt sich aus den unten folgenden Investitionsauszahlungen in Höhe von 193.950 € sowie der Tilgung des aufgenommenen Investitionskredits in Höhe von 136.500 €.

Investitionsauszahlungen

Produkt	Konto	Konto	Beschreibung	Betrag
36521000	78571000	07300000	Holz-Spielturm für die Kita Bonefeld (Ersatz)	15.000 €
36521000	78593000	09600000	Erweiterung Kita Bonefeld, Erhöhung aufgrund neuer Kostenschätzung	47.450 €
36522000	78593000	09600000	Erweiterung Kita Hardert, Erhöhung aufgrund neuer Kostenschätzung	131.500 €
36522000	78593000	09600000	Veranschlagung aufgrund höherer Auszahlungen für die Baumaßnahme Kita Rengsdorf in 2023, Deckung erfolgte aus den Mitteln Erweiterung Kita Hardert, daher neu veranschlagt (dieser Betrag fließt nicht mit in die Investitionskostenumlage ein)	1.100.000 €
				1.293.950 €

Bilanz Aktiva 2022

Bezeichnung	Stand zum	Stand zum	Differenz
	31.12.2021	31.12.2022	
	in EUR		
1 Anlagevermögen	1.795.796,29	2.830.768,51	1.034.972,22
1.1 Immaterielle Vermögensgegenstände	1.118.515,40	2.177.734,75	1.059.219,35
1.1.1 Gewerbliche Schutzrechte und ähnliche Rechte und Werte sowie Lizenzen an solchen Rechten und Werten	0,00	0,00	0,00
1.1.2 Geleistete Zuwendungen	0,00	0,00	0,00
1.1.3 Gezahlte Investitionszuschüsse	1.118.515,40	2.177.734,75	1.059.219,35
01300000 Gezahlte Investitionszuschüsse als Nutzungsberechtigter	1.118.515,40	2.177.734,75	1.059.219,35
1.1.4 Geschäfts- oder Firmenwert	0,00	0,00	0,00
1.1.5 Anzahlungen auf immaterielle Vermögensgegenstände	0,00	0,00	0,00
1.2 Sachanlagen	677.280,89	653.033,76	-24.247,13
1.2.1 Wald, Forsten	0,00	0,00	0,00
1.2.2 Sonstige unbebaute Grundstücke und grundstücksgleiche Rechte	0,00	0,00	0,00
1.2.3 Bebaute Grundstücke und grundstücksgleiche Rechte	0,00	0,00	0,00
1.2.4 Infrastrukturvermögen	0,00	0,00	0,00
1.2.5 Bauten auf fremdem Grund und Boden	650.050,27	634.867,67	-15.182,60
05210000 Kindertagesstätten	650.050,27	634.867,67	-15.182,60
1.2.6 Kunstgegenstände, Denkmäler	0,00	0,00	0,00
1.2.7 Maschinen, technische Anlagen, Fahrzeuge	26.122,15	17.296,58	-8.825,57
07300000 Betriebsvorrichtungen	26.122,15	17.296,58	-8.825,57
1.2.8 Betriebs- und Geschäftsausstattung	1.108,47	869,51	-238,96
08210000 Betriebsausstattung	1.108,47	869,51	-238,96
1.2.9 Pflanzen und Tiere	0,00	0,00	0,00
1.2.10 Geleistete Anzahlungen, Anlagen im Bau	0,00	0,00	0,00
1.3 Finanzanlagen	0,00	0,00	0,00
1.3.1 Anteile an verbundenen Unternehmen	0,00	0,00	0,00
1.3.2 Ausleihungen an verbundene Unternehmen	0,00	0,00	0,00
1.3.3 Beteiligungen	0,00	0,00	0,00
1.3.4 Ausleihungen an Unternehmen, mit denen ein Beteiligungsverhältnis besteht	0,00	0,00	0,00
1.3.5 Sondervermögen, Zweckverbände, Anstalten des öffentlichen Rechts, rechtsfähige kommunale Stiftungen	0,00	0,00	0,00
1.3.6 Ausleihungen an Sondervermögen, Zweckverbände, Anstalten des öffentlichen Rechts, rechtsfähige kommunale Stiftungen	0,00	0,00	0,00
1.3.7 Sonstige Wertpapiere des Anlagevermögens	0,00	0,00	0,00
1.3.8 Sonstige Ausleihungen	0,00	0,00	0,00
2 Umlaufvermögen	0,00	0,00	0,00
2.1 Vorräte	0,00	0,00	0,00
2.1.1 Roh-, Hilfs- und Betriebsstoffe	0,00	0,00	0,00
2.1.2 Unfertige Erzeugnisse, unfertige Leistungen	0,00	0,00	0,00
2.1.3 Fertige Erzeugnisse, fertige Leistungen und Waren	0,00	0,00	0,00
2.1.4 Geleistete Anzahlungen auf Vorräte	0,00	0,00	0,00
2.2 Forderungen und sonstige Vermögensgegenstände	0,00	0,00	0,00
2.2.1 Öffentlich-rechtliche Forderungen, Forderungen aus Transferleistungen	0,00	0,00	0,00
2.2.2 Privatrechtliche Forderungen aus Lieferungen und Leistungen	0,00	0,00	0,00
2.2.3 Forderungen gegen verbundene Unternehmen	0,00	0,00	0,00

Bilanz Aktiva 2022

Bezeichnung	Stand zum	Stand zum	Differenz	
	31.12.2021	31.12.2022		
	in EUR			
2.2.4	Forderungen gegen Unternehmen, mit denen ein Beteiligungsverhältnis besteht	0,00	0,00	0,00
2.2.5	Forderungen gegen Sondervermögen, Zweckverbände, Anstalten des öffentlichen Rechts, rechtsfähige kommunale Stiftungen	0,00	0,00	0,00
2.2.6	Forderungen gegen den sonstigen öffentlichen Bereich	0,00	0,00	0,00
2.2.7	Sonstige Vermögensgegenstände	0,00	0,00	0,00
2.3	Wertpapiere des Umlaufvermögens	0,00	0,00	0,00
2.3.1	Anteile an verbundenen Unternehmen	0,00	0,00	0,00
2.3.2	Sonstige Wertpapiere des Umlaufvermögens	0,00	0,00	0,00
2.4	Kassenbestand, Bundesbankguthaben, Guthaben bei der Europäischen Zentralbank, Guthaben bei Kreditinstituten und Schecks	0,00	0,00	0,00
3	Ausgleichsposten für latente Steuern	0,00	0,00	0,00
4	Rechnungsabgrenzungsposten	0,00	0,00	0,00
4.1	Disagio	0,00	0,00	0,00
4.2	Sonstige Rechnungsabgrenzungsposten	0,00	0,00	0,00
5	Nicht durch Eigenkapital gedeckter Fehlbetrag	0,00	0,00	0,00
	Bilanzsumme	1.795.796,29	2.830.768,51	1.034.972,22

Bilanz Passiva 2022

Bezeichnung		Stand zum	Stand zum	Differenz
		31.12.2021	31.12.2022	
		in EUR		
1	Eigenkapital	174.571,68	202.618,09	28.046,41
1.1	Kapitalrücklage	167.320,55	174.571,68	7.251,13
	20100000 Kapitalrücklage	167.320,55	174.571,68	7.251,13
1.2	Sonstige Rücklagen	0,00	0,00	0,00
1.3	Jahresüberschuss / Jahresfehlbetrag	7.251,13	28.046,41	20.795,28
	20300000 Jahresüberschuss / Jahresfehlbetrag	7.251,13	28.046,41	20.795,28
1.4	Nicht durch Eigenkapital gedeckter Fehlbetrag	0,00	0,00	0,00
2	Sonderposten	1.139.306,37	1.386.386,75	247.080,38
2.1	Sonderposten für Belastungen aus dem kommunalen Finanzausgleich	0,00	0,00	0,00
2.2	Sonderposten zum Anlagevermögen	1.139.306,37	1.386.386,75	247.080,38
2.2.1	Sonderposten aus Zuwendungen	867.306,37	844.386,75	-22.919,62
	23142000 vom Land (u.a. Investitionsschlüsselzuweisungen, soweit für Investitionen verwendet)	373.949,11	364.573,66	-9.375,45
	23143000 von Gemeinden und Gemeindeverbänden	493.357,26	479.813,09	-13.544,17
2.2.2	Sonderposten aus Beiträgen und ähnlichen Entgelten	0,00	0,00	0,00
2.2.3	Sonderposten aus Anzahlungen für Anlagevermögen	272.000,00	542.000,00	270.000,00
	23310000 Anzahlungen auf Sonderposten aus Zuwendungen	272.000,00	542.000,00	270.000,00
2.3	Sonderposten für den Gebührenausgleich	0,00	0,00	0,00
2.4	Sonderposten mit Rücklageanteil	0,00	0,00	0,00
2.5	Sonderposten aus Grabnutzungsentgelten	0,00	0,00	0,00
2.6	Sonderposten aus Anzahlungen für Grabnutzungsentgelte	0,00	0,00	0,00
2.7	Sonstige Sonderposten	0,00	0,00	0,00
3	Rückstellungen	0,00	0,00	0,00
3.1	Rückstellungen für Pensionen und ähnliche Verpflichtungen	0,00	0,00	0,00
3.2	Steuerrückstellungen	0,00	0,00	0,00
3.3	Rückstellungen für latente Steuern	0,00	0,00	0,00
3.4	Sonstige Rückstellungen	0,00	0,00	0,00
4	Verbindlichkeiten	481.918,24	1.241.763,67	759.845,43
4.1	Anleihen	0,00	0,00	0,00
4.2	Verbindlichkeiten aus Kreditaufnahmen	0,00	0,00	0,00
4.2.1	Verbindlichkeiten aus Kreditaufnahmen für Investitionen	0,00	0,00	0,00
4.2.2	Verbindlichkeiten aus Kreditaufnahmen zur Liquiditätssicherung	0,00	0,00	0,00
4.3	Verbindlichkeiten aus Vorgängen, die Kreditaufnahmen wirtschaftlich gleichkommen	0,00	0,00	0,00
4.4	Erhaltene Anzahlungen auf Bestellungen	0,00	0,00	0,00
4.5	Verbindlichkeiten aus Lieferungen und Leistungen	79.492,84	41.830,78	-37.662,06
	35500000 Verbindlichkeiten aus Lieferungen und Leistungen gegenüber dem privaten Bereich	78.243,92	33.491,85	-44.752,07
	35512000 Sicherheitseinbehalte	1.248,92	8.338,93	7.090,01
4.6	Verbindlichkeiten aus Transferleistungen	0,00	0,00	0,00
4.7	Verbindlichkeiten gegenüber verbundenen Unternehmen	0,00	0,00	0,00
4.8	Verbindlichkeiten gegenüber Unternehmen, mit denen ein Beteiligungsverhältnis besteht	0,00	0,00	0,00

Bilanz Passiva 2022

Bezeichnung	Stand zum	Stand zum	Differenz
	31.12.2021	31.12.2022	
	in EUR		
4.9 Verbindlichkeiten gegenüber Sondervermögen, Zweckverbänden, Anstalten des öffentlichen Rechts, rechtsfähigen kommunalen Stiftungen	0,00	0,00	0,00
4.10 Verbindlichkeiten gegenüber dem sonstigen öffentlichen Bereich	402.425,40	1.199.932,89	797.507,49
35400000 Verbindlichkeiten aus Lieferungen und Leistungen gegenüber dem öffentlichen Bereich	2.053,33	8.211,79	6.158,46
37400000 Sonstige Verbindlichkeiten gegenüber dem öffentlichen Bereich	0,00	55,37	55,37
37430000 gegenüber Gemeinden und Gemeindeverbänden	20.756,11	20.756,11	0,00
37431000 *VV* laufendes Verrechnungskonto	379.615,96	1.170.909,62	791.293,66
4.11 Sonstige Verbindlichkeiten	0,00	0,00	0,00
5 Rechnungsabgrenzungsposten	0,00	0,00	0,00
Bilanzsumme	1.795.796,29	2.830.768,51	1.034.972,22

Übersicht über die Teilhaushalte

Der Produktplan des
Kindergartenzweckverbandes Rengsdorf
gliedert sich in 2 Teilhaushalte
und umfasst 2 Produkte:

Teilhaushalte:

<p><u>Teil-HH 1:</u> Haupt-Produktbereich 3 3 Soziales und Jugend</p>	<p><u>Teil-HH 2:</u> Haupt-Produktbereich 6 6 Zentrale Finanzdienstleistungen</p>
--	--

Produkte:	Leistungen:	Bezeichnung:
3652		Kindertagesstätten, Kindergärten
		Spiel- und Lernstuben
	36520	Kindergärten
	36521	Kindergarten Bonefeld
	36522	Kindergarten Hardert
		Kindergarten Rengsdorf
	36523	Sonnenland und Schulhüpfer (Eigentum der EV. Kirchengemeinde Rengsdorf)
	61140	Sonderumlage Kindergärten
	61250	Ein- und Auszahlung Kredite

Produktplan

Haushaltsjahr	2024	Anwender (Name)	25 Kindergartenzweckverband Rengsdorf
---------------	------	-----------------	---------------------------------------

Hauptproduktbereich mit Bezeichnung	Produktbereich mit Bezeichnung	Produktgruppe mit Bezeichnung	Produkt mit Bezeichnung	Leistung	Leistung - Bezeichnung	
1 Zentrale Verwaltung	1.1 Innere Verwaltung	1.1.6 Finanzen	1.1.6.0 Finanzen	1.1.6.0.8000	Rechnungswesen, Jahresabschluss, Steuererklärung	
			1.1.6.2 Zahlungsabwicklung	1.1.6.2.1000	Rechnungswesen, einschließlich Aufgaben für fremde Kassen	
3 Soziales und Jugend	3.6 Kinder-, Jugend- und Familienhilfe	3.6.5 Tageseinrichtungen für Kinder	3.6.5.2 Kindertagesstätten, Kindergärten, Spiel- und Lernstuben	3.6.5.2.1000	Kindergarten Bonefeld	
				3.6.5.2.2000	Kindergarten Hardert	
				3.6.5.2.3000	Kindergarten Rengsdorf (Eigentum der Kirchengemein	
6 Zentrale Finanzleistungen	6.1 Allgemeine Finanzwirtschaft	6.1.1 Steuern, allgemeine Zuweisungen, allgemeine Umlagen	6.1.1.4 Erhaltene allgemeine Umlagen	6.1.1.4.4000	Sonderumlagen (§ 26 Abs. 2 LFAG)	
			6.1.2 Sonstige allgemeine Finanzwirtschaft (soweit nicht einem anderen Produkt direkt zugeordnet)	6.1.2.0 Sonstige allgemeine Finanzwirtschaft	6.1.2.0.1000	Sonstige allgemeine Finanzwirtschaft
				6.1.2.1 Zinsen und ähnliche Erträge	6.1.2.1.1000	Zinsen aus Geldanlagen
				6.1.2.2 Zinsen und ähnliche Aufwendungen	6.1.2.2.5000	Zinsaufwendungen Verwahrentgelt
			6.1.2.5 Ein- und Auszahlungen für Kredite	6.1.2.5.0000	Ein- und Auszahlungen für Kredite	

Ergebnishaushalt 2024

Ifd. Nr.	Ertrags- und Aufwandsarten	Ergebnis 2022	Ansatz 2023	Ansatz 2024	Planung 2025	Planung 2026	Planung 2027
Entstehung des Jahresergebnisses aus ordentlicher und außerordentlicher Tätigkeit							
E1	+ Steuern und ähnliche Abgaben	0,00	0	0	0	0	0
E2	+ Zuwendungen, allgemeine Umlagen und sonstige Transfererträge	403.159,62	629.029	597.271	549.692	541.419	537.534
E3	+ Erträge der sozialen Sicherung	0,00	0	0	0	0	0
E4	+ Öffentlich-rechtliche Leistungsentgelte	0,00	0	0	0	0	0
E5	+ Privatrechtliche Leistungsentgelte	507,60	510	510	510	510	510
E6	+ Kostenerstattungen und Kostenumlagen	0,00	0	0	0	0	0
E7	+ Sonstige laufende Erträge	584,08	0	0	0	0	0
E8	Summe der laufenden Erträge aus Verwaltungstätigkeit	404.251,30	629.539	597.781	550.202	541.929	538.044
E9	- Personal- und Versorgungsaufwendungen	0,00	0	0	0	0	0
E10	- Aufwendungen für Sach- und Dienstleistungen	20.612,22	48.500	57.350	22.400	17.600	17.600
E11	- Abschreibungen	26.887,63	26.899	55.676	55.592	55.169	53.324
E12	- Zuwendungen, Umlagen und sonstige Transferaufwendungen	327.025,00	350.660	451.900	451.900	451.900	451.900
E13	- Aufwendungen der sozialen Sicherung	0,00	0	0	0	0	0
E14	- Sonstige laufende Aufwendungen	1.624,67	12.380	14.600	4.100	3.100	3.100
E15	Summe der laufenden Aufwendungen aus Verwaltungstätigkeit	376.149,52	438.439	579.526	533.992	527.769	525.924
E16	Laufendes Ergebnis aus Verwaltungstätigkeit	28.101,78	191.100	18.255	16.210	14.160	12.120
E17	+ Zinserträge und sonstige Finanzerträge	0,00	0	0	0	0	0
E18	- Zinsaufwendungen und sonstige Finanzaufwendungen	55,37	54.600	18.255	16.210	14.160	12.120
E19	Saldo der Zins- und sonstigen Finanzerträge und -aufwendungen	-55,37	-54.600	-18.255	-16.210	-14.160	-12.120
E20	Ordentliches Ergebnis	28.046,41	136.500	0	0	0	0
E21	Außerordentliches Ergebnis	0,00	0	0	0	0	0
E22	Saldo aus internen Leistungsbeziehungen	0,00	0	0	0	0	0
E23	Jahresergebnis (Jahresüberschuss/Jahresfehlbetrag)	28.046,41	136.500	0	0	0	0

Finanzhaushalt 2024

Ifd. Nr.	Einzahlungs- und Auszahlungsarten	Ergebnis	Ansatz	Ansatz	Planung	Planung	Planung
		2022	2023	2024	2025	2026	2027
in EUR							
	Entstehung des Finanzmittelüberschusses/-fehlbetrages						
	aus ordentlicher und außerordentlicher Tätigkeit						
F1	+ Steuern und ähnliche Abgaben	0,00	0	0	0	0	0
F2	+ Zuwendungen, allgemeine Umlagen und sonstige Transfereinzahlungen	380.240,00	603.097	561.522	514.027	506.177	504.137
F3	+ Einzahlungen der sozialen Sicherung	0,00	0	0	0	0	0
F4	+ Öffentlich-rechtliche Leitungsentgelte	0,00	0	0	0	0	0
F5	+ Privatrechtliche Leistungsentgelte	507,60	510	510	510	510	510
F6	+ Kostenerstattungen und Kostenumlagen	0,00	0	0	0	0	0
F7	+ Sonstige laufende Einzahlungen	0,00	0	0	0	0	0
F8	Summe der laufenden Einzahlungen aus Verwaltungstätigkeit	380.747,60	603.607	562.032	514.537	506.687	504.647
F9	- Personal- und Versorgungsauszahlungen	0,00	0	0	0	0	0
F10	- Auszahlungen für Sach- und Dienstleistungen	19.071,08	48.500	57.350	22.400	17.600	17.600
F11	nicht besetzt	0,00	0	0	0	0	0
F12	- Zuwendungen, Umlagen und sonstige Transferauszahlungen	327.025,00	350.660	451.900	451.900	451.900	451.900
F13	- Auszahlungen der sozialen Sicherung	0,00	0	0	0	0	0
F14	- Sonstige laufende Auszahlungen	1.624,67	12.380	14.600	4.100	3.100	3.100
F15	Summe der laufenden Auszahlungen aus Verwaltungstätigkeit	347.720,75	411.540	523.850	478.400	472.600	472.600
F16	Saldo der laufenden Ein- und Auszahlungen aus Verwaltungstätigkeit	33.026,85	192.067	38.182	36.137	34.087	32.047
F17	+ Zinseinzahlungen und sonstige Finanzeinzahlungen	0,00	0	0	0	0	0
F18	- Zinsauszahlungen und sonstige Finanzauszahlungen	0,00	54.600	18.255	16.210	14.160	12.120
F19	Saldo der Zins- und sonstigen Finanzein- und -auszahlungen	0,00	-54.600	-18.255	-16.210	-14.160	-12.120
F20	Saldo der ordentlichen Ein- und Auszahlungen	33.026,85	137.467	19.927	19.927	19.927	19.927
F21	Saldo der außerordentlichen Ein- und Auszahlungen	0,00	0	0	0	0	0
F22	Saldo der Ein- und Auszahlungen aus internen Leistungsbeziehungen	0,00	0	0	0	0	0
F23	Saldo der ordentlichen und außerordentlichen Ein- und Auszahlungen	33.026,85	137.467	19.927	19.927	19.927	19.927
	Entstehung des Finanzmittelüberschusses/-fehlbetrages aus Investitionstätigkeit						
F24	+ Einzahlungen aus Investitionszuwendungen	270.000,00	439.500	1.065.000	0	0	0
F25	+ Einzahlungen aus Beiträgen und ähnlichen Entgelten	0,00	0	0	0	0	0
F26	+ Sonstige Investitionseinzahlungen	0,00	1.381.550	330.450	136.500	136.500	136.500
F27	Summe der Einzahlungen aus Investitionstätigkeit	270.000,00	1.821.050	1.395.450	136.500	136.500	136.500
F28	- Auszahlungen für immaterielle Vermögensgegenstände	1.107.013,60	0	0	0	0	0
F29	- Auszahlungen für Sachanlagen	-5.603,08	1.821.050	1.293.950	0	0	0
F30	- Auszahlungen für Finanzanlagen	0,00	0	0	0	0	0
F31	- Sonstige Investitionsauszahlungen	0,00	0	0	0	0	0
F32	Summe der Auszahlungen aus Investitionstätigkeit	1.101.410,52	1.821.050	1.293.950	0	0	0
F33	Saldo der Ein- und Auszahlungen aus Investitionstätigkeit	-831.410,52	0	101.500	136.500	136.500	136.500
F34	Finanzmittelüberschuss / -fehlbetrag	-798.383,67	137.467	121.427	156.427	156.427	156.427
F35	+ Aufnahme von Investitionskrediten	0,00	0	0	0	0	0
	Finanzierungstätigkeit						
F36	- Tilgung von Investitionskrediten	0,00	136.500	136.500	136.500	136.500	136.500
F37	Saldo der Ein- und Auszahlungen aus Investitionskrediten	0,00	-136.500	-136.500	-136.500	-136.500	-136.500
F38	Veränderung der Forderungen gegenüber der Verbandsgemeinde im Rahmen der Einheitskasse	791.293,66	0	15.073	-19.927	-19.927	-19.927

Finanzhaushalt 2024

Ifd. Nr.	Einzahlungs- und Auszahlungsarten	Ergebnis	Ansatz	Ansatz	Planung	Planung	Planung
		2022	2023	2024	2025	2026	2027
in EUR							
F39	<i>Veränderung der Verbindlichkeiten gegenüber der Verbandsgemeinde im Rahmen der Einheitskasse</i>	0,00	0	0	0	0	0
F40	Saldo der Ein- und Auszahlungen aus Finanzierungstätigkeit	791.293,66	-136.500	-121.427	-156.427	-156.427	-156.427
F41	Saldo der durchlaufenden Gelder	7.090,01	0	0	0	0	0
F42	Verwendung Finanzmittelüberschuss / Deckung Finanzmittelfehlbetrag	798.383,67	-136.500	-121.427	-156.427	-156.427	-156.427
F43	Veränderung der liquiden Mittel (einschl. durchlaufende Gelder)	798.383,67	0	15.073	-19.927	-19.927	-19.927
F44	nachrichtlich: Ausgleich Finanzhaushalt	33.026,85	967	-116.573	-116.573	-116.573	-116.573
F45	nachrichtlich: Mindest-Rückführungsbetrag gemäß Tilgungsplan	0,00	0	0	0	0	0

Ergebnishaushalt 2024

Ifd. Nr.	Ertrags- und Aufwandsarten	Ergebnis 2022	Ansatz 2023	Ansatz 2024	Planung 2025	Planung 2026	Planung 2027
Entstehung des Jahresergebnisses aus ordentlicher und außerordentlicher Tätigkeit							
E1	+ Steuern und ähnliche Abgaben	0,00	0	0	0	0	0
E2	+ Zuwendungen, allgemeine Umlagen und sonstige Transfererträge	403.159,62	629.029	597.271	549.692	541.419	537.534
41443000	von Gemeinden und Gemeindeverbänden	376.252,00	603.097	561.522	514.027	506.177	504.137
41510000	Sonderposten aus Zuwendungen	26.907,62	25.932	35.749	35.665	35.242	33.397
E3	+ Erträge der sozialen Sicherung	0,00	0	0	0	0	0
E4	+ Öffentlich-rechtliche Leistungsentgelte	0,00	0	0	0	0	0
E5	+ Privatrechtliche Leistungsentgelte	507,60	510	510	510	510	510
44120000	Mieten und Pachten	507,60	510	510	510	510	510
E6	+ Kostenerstattungen und Kostenumlagen	0,00	0	0	0	0	0
E7	+ Sonstige laufende Erträge	584,08	0	0	0	0	0
46112000	Erträge aus der Veräußerung von Grundstücken und Gebäuden	584,08	0	0	0	0	0
E8	Summe der laufenden Erträge aus Verwaltungstätigkeit	404.251,30	629.539	597.781	550.202	541.929	538.044
E9	- Personal- und Versorgungsaufwendungen	0,00	0	0	0	0	0
E10	- Aufwendungen für Sach- und Dienstleistungen	20.612,22	48.500	57.350	22.400	17.600	17.600
52310000	Unterhaltung der Grundstücke, Außenanlagen, Gebäude und Gebäudeeinrichtungen	19.580,82	40.900	49.750	14.800	10.000	10.000
52322000	Außenanlagen	845,36	5.500	5.500	5.500	5.500	5.500
52370000	Unterhaltung der Betriebs- und Geschäftsausstattung	156,29	600	600	600	600	600
52380000	Geringwertige Geräte, Ausstattungs-, Ausrüstungs- und sonstige Gebrauchsgegenstände	29,75	1.500	1.500	1.500	1.500	1.500
E11	- Abschreibungen	26.887,63	26.899	55.676	55.592	55.169	53.324
53230000	gezahlte Investitionszuschüsse als Nutzungsberechtigter	7.659,50	7.660	7.660	7.660	7.660	6.966
53420000	mit sozialen Einrichtungen	0,00	0	25.335	25.335	25.335	25.335
53620000	soziale Einrichtungen	15.182,60	15.183	15.183	15.183	15.183	15.183
53820000	Maschinen und technische Anlagen	1.175,33	1.175	1.175	1.175	1.175	1.175
53830000	Betriebsvorrichtungen	2.631,24	2.642	4.799	4.715	4.396	3.367
53850000	Betriebs- und Geschäftsausstattung	238,96	239	1.524	1.524	1.420	1.298
E12	- Zuwendungen, Umlagen und sonstige Transferaufwendungen	327.025,00	350.660	451.900	451.900	451.900	451.900
54190000	an Sonstige	327.025,00	350.660	451.900	451.900	451.900	451.900
E13	- Aufwendungen der sozialen Sicherung	0,00	0	0	0	0	0
E14	- Sonstige laufende Aufwendungen	1.624,67	12.380	14.600	4.100	3.100	3.100
56210000	Mieten, Pachten und Erbbauzinsen	0,00	10.500	11.500	1.000	0	0
56411000	Gebäudeversicherungen	1.624,67	1.880	3.100	3.100	3.100	3.100
E15	Summe der laufenden Aufwendungen aus Verwaltungstätigkeit	376.149,52	438.439	579.526	533.992	527.769	525.924
E16	Laufendes Ergebnis aus Verwaltungstätigkeit	28.101,78	191.100	18.255	16.210	14.160	12.120
E17	+ Zinserträge und sonstige Finanzerträge	0,00	0	0	0	0	0
E18	- Zinsaufwendungen und sonstige Finanzaufwendungen	55,37	54.600	18.255	16.210	14.160	12.120
57430000	an Gemeinden und Gemeindeverbände	55,37	54.600	18.255	16.210	14.160	12.120
E19	Saldo der Zins- und sonstigen Finanzerträge und -aufwendungen	-55,37	-54.600	-18.255	-16.210	-14.160	-12.120
E20	Ordentliches Ergebnis	28.046,41	136.500	0	0	0	0
E21	Außerordentliches Ergebnis	0,00	0	0	0	0	0
E22	Saldo aus internen Leistungsbeziehungen	0,00	0	0	0	0	0

Ergebnishaushalt 2024

Ifd. Nr.	Ertrags- und Aufwandsarten	Ergebnis	Ansatz	Ansatz	Planung	Planung	Planung
		2022	2023	2024	2025	2026	2027
in EUR							
E23	Jahresergebnis (Jahresüberschuss/Jahresfehlbetrag)	28.046,41	136.500	0	0	0	0

Finanzhaushalt 2024

lfd. Nr.	Einzahlungs- und Auszahlungsarten	Ergebnis	Ansatz	Ansatz	Planung	Planung	Planung
		2022	2023	2024	2025	2026	2027
in EUR							
	Entstehung des Finanzmittelüberschusses/-fehlbetrages						
	aus ordentlicher und außerordentlicher Tätigkeit						
F1	+ Steuern und ähnliche Abgaben	0,00	0	0	0	0	0
F2	+ Zuwendungen, allgemeine Umlagen und sonstige Transfereinzahlungen	380.240,00	603.097	561.522	514.027	506.177	504.137
61443000	von Gemeinden und Gemeindeverbänden	380.240,00	603.097	561.522	514.027	506.177	504.137
F3	+ Einzahlungen der sozialen Sicherung	0,00	0	0	0	0	0
F4	+ Öffentlich-rechtliche Leitungsentgelte	0,00	0	0	0	0	0
F5	+ Privatrechtliche Leistungsentgelte	507,60	510	510	510	510	510
64120000	Mieten und Pachten	507,60	510	510	510	510	510
F6	+ Kostenerstattungen und Kostenumlagen	0,00	0	0	0	0	0
F7	+ Sonstige laufende Einzahlungen	0,00	0	0	0	0	0
F8	Summe der laufenden Einzahlungen aus Verwaltungstätigkeit	380.747,60	603.607	562.032	514.537	506.687	504.647
F9	- Personal- und Versorgungsauszahlungen	0,00	0	0	0	0	0
F10	- Auszahlungen für Sach- und Dienstleistungen	19.071,08	48.500	57.350	22.400	17.600	17.600
72310000	Unterhaltung der Grundstücke, Außenanlagen, Gebäude und Gebäudeeinrichtungen	16.611,68	40.900	49.750	14.800	10.000	10.000
72322000	Außenanlagen	2.273,36	5.500	5.500	5.500	5.500	5.500
72370000	Unterhaltung der Betriebs- und Geschäftsausstattung	156,29	600	600	600	600	600
72380000	Geringwertige Geräte, Ausstattungs-, Ausrüstungs- und sonstige Gebrauchsgegenstände	29,75	1.500	1.500	1.500	1.500	1.500
F11	nicht besetzt	0,00	0	0	0	0	0
F12	- Zuwendungen, Umlagen und sonstige Transferauszahlungen	327.025,00	350.660	451.900	451.900	451.900	451.900
74190000	Zuweisungen und Zuschüsse an Sonstige	327.025,00	350.660	451.900	451.900	451.900	451.900
F13	- Auszahlungen der sozialen Sicherung	0,00	0	0	0	0	0
F14	- Sonstige laufende Auszahlungen	1.624,67	12.380	14.600	4.100	3.100	3.100
76210000	Mieten, Pachten und Erbbauzinsen	0,00	10.500	11.500	1.000	0	0
76411000	Gebäudeversicherungen	1.624,67	1.880	3.100	3.100	3.100	3.100
F15	Summe der laufenden Auszahlungen aus Verwaltungstätigkeit	347.720,75	411.540	523.850	478.400	472.600	472.600
F16	Saldo der laufenden Ein- und Auszahlungen aus Verwaltungstätigkeit	33.026,85	192.067	38.182	36.137	34.087	32.047
F17	+ Zinseinzahlungen und sonstige Finanzeinzahlungen	0,00	0	0	0	0	0
F18	- Zinsauszahlungen und sonstige Finanzauszahlungen	0,00	54.600	18.255	16.210	14.160	12.120
77430000	an Gemeinden und Gemeindeverbände	0,00	54.600	18.255	16.210	14.160	12.120
F19	Saldo der Zins- und sonstigen Finanzein- und -auszahlungen	0,00	-54.600	-18.255	-16.210	-14.160	-12.120
F20	Saldo der ordentlichen Ein- und Auszahlungen	33.026,85	137.467	19.927	19.927	19.927	19.927
F21	Saldo der außerordentlichen Ein- und Auszahlungen	0,00	0	0	0	0	0
F22	Saldo der Ein- und Auszahlungen aus internen Leistungsbeziehungen	0,00	0	0	0	0	0
F23	Saldo der ordentlichen und außerordentlichen Ein- und Auszahlungen	33.026,85	137.467	19.927	19.927	19.927	19.927
	Entstehung des Finanzmittelüberschusses/-fehlbetrages aus Investitionstätigkeit						
F24	+ Einzahlungen aus Investitionszuwendungen	270.000,00	439.500	1.065.000	0	0	0
68142000	Einzahlungen aus Investitionstätigkeit vom öffentlichen Bereich / vom Land	270.000,00	241.500	1.065.000	0	0	0
68143000	von Gemeinden und Gemeindeverbänden	0,00	198.000	0	0	0	0
F25	+ Einzahlungen aus Beiträgen und ähnlichen Entgelten	0,00	0	0	0	0	0
F26	+ Sonstige Investitionseinzahlungen	0,00	1.381.550	330.450	136.500	136.500	136.500
68420000	Einzahlungen für Investitionszuschüsse als Nutzungsberechtigter	0,00	1.381.550	330.450	136.500	136.500	136.500
F27	Summe der Einzahlungen aus Investitionstätigkeit	270.000,00	1.821.050	1.395.450	136.500	136.500	136.500
F28	- Auszahlungen für immaterielle Vermögensgegenstände	1.107.013,60	0	0	0	0	0
78190000	an Sonstige	1.107.013,60	0	0	0	0	0

Finanzhaushalt 2024

Ifd. Nr.	Einzahlungs- und Auszahlungsarten	Ergebnis	Ansatz	Ansatz	Planung	Planung	Planung
		2022	2023	2024	2025	2026	2027
in EUR							
F29	- Auszahlungen für Sachanlagen	-5.603,08	1.821.050	1.293.950	0	0	0
78571000	<i>Auszahlungen für Sachanlagen / für bewegliche Sachen des Anlagevermögens oberhalb der Wertgrenze i.H.v. 1.000,00 Euro</i>	-5.603,08	0	15.000	0	0	0
78593000	<i>Auszahlungen für Sachanlagen~Auszahlungen für Anlagen im Bau und für geleistete Anzahlungen~Auszahlungen für Baumaßnahmen</i>	0,00	1.821.050	1.278.950	0	0	0
F30	- Auszahlungen für Finanzanlagen	0,00	0	0	0	0	0
F31	- Sonstige Investitionsauszahlungen	0,00	0	0	0	0	0
F32	Summe der Auszahlungen aus Investitionstätigkeit	1.101.410,52	1.821.050	1.293.950	0	0	0
F33	Saldo der Ein- und Auszahlungen aus Investitionstätigkeit	-831.410,52	0	101.500	136.500	136.500	136.500
F34	Finanzmittelüberschuss / -fehlbetrag	-798.383,67	137.467	121.427	156.427	156.427	156.427
F35	+ Aufnahme von Investitionskrediten Finanzierungstätigkeit	0,00	0	0	0	0	0
F36	- Tilgung von Investitionskrediten	0,00	136.500	136.500	136.500	136.500	136.500
79243100	<i>Kredite in Euro-Währung (fester Zins)</i>	0,00	136.500	136.500	136.500	136.500	136.500
F37	Saldo der Ein- und Auszahlungen aus Investitionskrediten	0,00	-136.500	-136.500	-136.500	-136.500	-136.500
F38	Veränderung der Forderungen gegenüber der Verbandsgemeinde im Rahmen der Einheitskasse	791.293,66	0	15.073	-19.927	-19.927	-19.927
69644000	<i>für Gemeinden und Gemeindeverbände</i>	1.428.122,45	0	15.073	0	0	0
79644000	<i>für Gemeinden und Gemeindeverbände</i>	-636.828,79	0	0	-19.927	-19.927	-19.927
F39	Veränderung der Verbindlichkeiten gegenüber der Verbandsgemeinde im Rahmen der Einheitskasse	0,00	0	0	0	0	0
F40	Saldo der Ein- und Auszahlungen aus Finanzierungstätigkeit	791.293,66	-136.500	-121.427	-156.427	-156.427	-156.427
F41	Saldo der durchlaufenden Gelder	7.090,01	0	0	0	0	0
69990000	<i>Sonstige</i>	7.090,01	0	0	0	0	0
F42	Verwendung Finanzmittelüberschuss / Deckung Finanzmittelfehlbetrag	798.383,67	-136.500	-121.427	-156.427	-156.427	-156.427
F43	Veränderung der liquiden Mittel (einschl. durchlaufende Gelder)	798.383,67	0	15.073	-19.927	-19.927	-19.927
F44	nachrichtlich: Ausgleich Finanzhaushalt	33.026,85	967	-116.573	-116.573	-116.573	-116.573
F45	nachrichtlich: Mindest-Rückführungsbetrag gemäß Tilgungsplan	0,00	0	0	0	0	0

Teilergebnisplan 2024

3.6.5.2.1000

Hauptproduktbereich: 3 Soziales und Jugend
Produktbereich: 3.6 Kinder-, Jugend- und Familienhilfe
Produktgruppe: 3.6.5 Tageseinrichtungen für Kinder
Produkt: 3.6.5.2 Kindertagesstätten, Kindergärten, Spiel- und Lernstuben
Leistung: 3.6.5.2.1000 Kindergarten Bonefeld

Ifd. Nr.	Ertrags- und Aufwandsarten	Ergebnis 2022	Ansatz 2023	Ansatz 2024	Planung 2025	Planung 2026	Planung 2027
E1	+ Steuern und ähnliche Abgaben	0,00	0	0	0	0	0
E2	+ Zuwendungen, allgemeine Umlagen und sonstige Transfererträge	9.942,90	9.587	9.587	9.587	9.494	8.708
41510000	<i>Sonderposten aus Zuwendungen</i>	9.942,90	9.587	9.587	9.587	9.494	8.708
E3	+ Erträge der sozialen Sicherung	0,00	0	0	0	0	0
E4	+ Öffentlich-rechtliche Leistungsentgelte	0,00	0	0	0	0	0
E5	+ Privatrechtliche Leistungsentgelte	507,60	510	510	510	510	510
44120000	<i>Mieten und Pachten</i>	507,60	510	510	510	510	510
E6	+ Kostenerstattungen und Kostenumlagen	0,00	0	0	0	0	0
E7	+ Sonstige laufende Erträge	584,08	0	0	0	0	0
46112000	<i>Erträge aus der Veräußerung von Grundstücken und Gebäuden</i>	584,08	0	0	0	0	0
E8	Summe der laufenden Erträge aus Verwaltungstätigkeit	11.034,58	10.097	10.097	10.097	10.004	9.218
E9	- Personal- und Versorgungsaufwendungen	0,00	0	0	0	0	0
E10	- Aufwendungen für Sach- und Dienstleistungen	15.841,54	10.950	13.450	7.300	7.300	7.300
52310000	<i>Unterhaltung der Grundstücke, Außenanlagen, Gebäude und Gebäudeeinrichtungen</i>	15.722,65	8.650	11.150	5.000	5.000	5.000
52322000	<i>Außenanlagen</i>	0,00	1.500	1.500	1.500	1.500	1.500
52370000	<i>Unterhaltung der Betriebs- und Geschäftsausstattung</i>	89,14	300	300	300	300	300
52380000	<i>Geringwertige Geräte, Ausstattungs-, Ausrüstungs- und sonstige Gebrauchsgegenstände</i>	29,75	500	500	500	500	500
E11	- Abschreibungen	9.922,91	10.554	10.554	10.554	10.461	9.675
53620000	<i>soziale Einrichtungen</i>	8.644,70	8.645	8.645	8.645	8.645	8.645
53830000	<i>Betriebsvorrichtungen</i>	1.194,19	1.825	1.825	1.825	1.732	1.017
53850000	<i>Betriebs- und Geschäftsausstattung</i>	84,02	84	84	84	84	13
E12	- Zuwendungen, Umlagen und sonstige Transferaufwendungen	69.225,00	73.410	79.700	79.700	79.700	79.700
54190000	<i>an Sonstige</i>	69.225,00	73.410	79.700	79.700	79.700	79.700
E13	- Aufwendungen der sozialen Sicherung	0,00	0	0	0	0	0
E14	- Sonstige laufende Aufwendungen	1.045,48	1.210	2.200	2.200	2.200	2.200
56411000	<i>Gebäudeversicherungen</i>	1.045,48	1.210	2.200	2.200	2.200	2.200
E15	Summe der laufenden Aufwendungen aus Verwaltungstätigkeit	96.034,93	96.124	105.904	99.754	99.661	98.875
E16	Laufendes Ergebnis aus Verwaltungstätigkeit	-85.000,35	-86.027	-95.807	-89.657	-89.657	-89.657
E17	+ Zinserträge und sonstige Finanzerträge	0,00	0	0	0	0	0
E18	- Zinsaufwendungen und sonstige Finanzaufwendungen	0,00	0	0	0	0	0
E19	Saldo der Zins- und sonstigen Finanzerträge und -aufwendungen	0,00	0	0	0	0	0
E20	Ordentliches Ergebnis	-85.000,35	-86.027	-95.807	-89.657	-89.657	-89.657
E21	Außerordentliches Ergebnis	0,00	0	0	0	0	0
E22	Saldo aus internen Leistungsbeziehungen	0,00	0	0	0	0	0
E23	Jahresergebnis (Jahresüberschuss/Jahresfehlbetrag) des Teilhaushalts	-85.000,35	-86.027	-95.807	-89.657	-89.657	-89.657

Teilergebnisplan 2024

3.6.5.2.2000

Hauptproduktbereich: 3 Soziales und Jugend
Produktbereich: 3.6 Kinder-, Jugend- und Familienhilfe
Produktgruppe: 3.6.5 Tageseinrichtungen für Kinder
Produkt: 3.6.5.2 Kindertagesstätten, Kindergärten, Spiel- und Lernstuben

Leistung: 3.6.5.2.2000 Kindergarten Hardert

Ifd. Nr.	Ertrags- und Aufwandsarten	Ergebnis 2022	Ansatz 2023	Ansatz 2024	Planung 2025	Planung 2026	Planung 2027
					in EUR		
E1	+ Steuern und ähnliche Abgaben	0,00	0	0	0	0	0
E2	+ Zuwendungen, allgemeine Umlagen und sonstige Transfererträge	9.548,08	8.928	8.735	8.651	8.321	7.956
41510000	<i>Sonderposten aus Zuwendungen</i>	9.548,08	8.928	8.735	8.651	8.321	7.956
E3	+ Erträge der sozialen Sicherung	0,00	0	0	0	0	0
E4	+ Öffentlich-rechtliche Leistungsentgelte	0,00	0	0	0	0	0
E5	+ Privatrechtliche Leistungsentgelte	0,00	0	0	0	0	0
E6	+ Kostenerstattungen und Kostenumlagen	0,00	0	0	0	0	0
E7	+ Sonstige laufende Erträge	0,00	0	0	0	0	0
E8	Summe der laufenden Erträge aus Verwaltungstätigkeit	9.548,08	8.928	8.735	8.651	8.321	7.956
E9	- Personal- und Versorgungsaufwendungen	0,00	0	0	0	0	0
E10	- Aufwendungen für Sach- und Dienstleistungen	2.846,91	11.450	42.900	9.300	9.300	9.300
52310000	<i>Unterhaltung der Grundstücke, Außenanlagen, Gebäude und Gebäudeeinrichtungen</i>	1.934,40	7.150	38.600	5.000	5.000	5.000
52322000	<i>Außenanlagen</i>	845,36	3.500	3.500	3.500	3.500	3.500
52370000	<i>Unterhaltung der Betriebs- und Geschäftsausstattung</i>	67,15	300	300	300	300	300
52380000	<i>Geringwertige Geräte, Ausstattungs-, Ausrüstungs- und sonstige Gebrauchsgegenstände</i>	0,00	500	500	500	500	500
E11	- Abschreibungen	9.548,08	8.928	8.735	8.651	8.321	7.956
53230000	<i>gezahlte Investitionszuschüsse als Nutzungsberechtigter</i>	242,86	243	243	243	243	243
53620000	<i>soziale Einrichtungen</i>	6.537,90	6.538	6.538	6.538	6.538	6.538
53820000	<i>Maschinen und technische Anlagen</i>	1.175,33	1.175	1.175	1.175	1.175	1.175
53830000	<i>Betriebsvorrichtungen</i>	1.437,05	817	624	540	314	0
53850000	<i>Betriebs- und Geschäftsausstattung</i>	154,94	155	155	155	51	0
E12	- Zuwendungen, Umlagen und sonstige Transferaufwendungen	47.680,00	48.100	52.200	52.200	52.200	52.200
54190000	<i>an Sonstige</i>	47.680,00	48.100	52.200	52.200	52.200	52.200
E13	- Aufwendungen der sozialen Sicherung	0,00	0	0	0	0	0
E14	- Sonstige laufende Aufwendungen	579,19	670	900	900	900	900
56411000	<i>Gebäudeversicherungen</i>	579,19	670	900	900	900	900
E15	Summe der laufenden Aufwendungen aus Verwaltungstätigkeit	60.654,18	69.148	104.735	71.051	70.721	70.356
E16	Laufendes Ergebnis aus Verwaltungstätigkeit	-51.106,10	-60.220	-96.000	-62.400	-62.400	-62.400
E17	+ Zinserträge und sonstige Finanzerträge	0,00	0	0	0	0	0
E18	- Zinsaufwendungen und sonstige Finanzaufwendungen	0,00	0	0	0	0	0
E19	Saldo der Zins- und sonstigen Finanzerträge und -aufwendungen	0,00	0	0	0	0	0
E20	Ordentliches Ergebnis	-51.106,10	-60.220	-96.000	-62.400	-62.400	-62.400
E21	Außerordentliches Ergebnis	0,00	0	0	0	0	0
E22	Saldo aus internen Leistungsbeziehungen	0,00	0	0	0	0	0
E23	Jahresergebnis (Jahresüberschuss/Jahresfehlbetrag) des Teilhaushalts	-51.106,10	-60.220	-96.000	-62.400	-62.400	-62.400

Teilergebnisplan 2024

3.6.5.2.3000

Hauptproduktbereich: 3 Soziales und Jugend
Produktbereich: 3.6 Kinder-, Jugend- und Familienhilfe
Produktgruppe: 3.6.5 Tageseinrichtungen für Kinder
Produkt: 3.6.5.2 Kindertagesstätten, Kindergärten, Spiel- und Lernstuben
Leistung: 3.6.5.2.3000 Kindergarten Rengsdorf (Eigentum der Kirchengemein)

lfd. Nr.	Ertrags- und Aufwandsarten	Ergebnis 2022	Ansatz 2023	Ansatz 2024	Planung 2025	Planung 2026	Planung 2027
E1	+ Steuern und ähnliche Abgaben	0,00	0	0	0	0	0
E2	+ Zuwendungen, allgemeine Umlagen und sonstige Transfererträge	7.416,64	7.417	17.427	17.427	17.427	16.733
41510000	<i>Sonderposten aus Zuwendungen</i>	7.416,64	7.417	17.427	17.427	17.427	16.733
E3	+ Erträge der sozialen Sicherung	0,00	0	0	0	0	0
E4	+ Öffentlich-rechtliche Leistungsentgelte	0,00	0	0	0	0	0
E5	+ Privatrechtliche Leistungsentgelte	0,00	0	0	0	0	0
E6	+ Kostenerstattungen und Kostenumlagen	0,00	0	0	0	0	0
E7	+ Sonstige laufende Erträge	0,00	0	0	0	0	0
E8	Summe der laufenden Erträge aus Verwaltungstätigkeit	7.416,64	7.417	17.427	17.427	17.427	16.733
E9	- Personal- und Versorgungsaufwendungen	0,00	0	0	0	0	0
E10	- Aufwendungen für Sach- und Dienstleistungen	1.923,77	26.100	1.000	5.800	1.000	1.000
52310000	<i>Unterhaltung der Grundstücke, Außenanlagen, Gebäude und Gebäudeeinrichtungen</i>	1.923,77	25.100	0	4.800	0	0
52322000	<i>Außenanlagen</i>	0,00	500	500	500	500	500
52380000	<i>Geringwertige Geräte, Ausstattungs-, Ausrüstungs- und sonstige Gebrauchsgegenstände</i>	0,00	500	500	500	500	500
E11	- Abschreibungen	7.416,64	7.417	36.387	36.387	36.387	35.693
53230000	<i>gezahlte Investitionszuschüsse als Nutzungsberechtigter</i>	7.416,64	7.417	7.417	7.417	7.417	6.723
53420000	<i>mit sozialen Einrichtungen</i>	0,00	0	25.335	25.335	25.335	25.335
53830000	<i>Betriebsvorrichtungen</i>	0,00	0	2.350	2.350	2.350	2.350
53850000	<i>Betriebs- und Geschäftsausstattung</i>	0,00	0	1.285	1.285	1.285	1.285
E12	- Zuwendungen, Umlagen und sonstige Transferaufwendungen	210.120,00	229.150	320.000	320.000	320.000	320.000
54190000	<i>an Sonstige</i>	210.120,00	229.150	320.000	320.000	320.000	320.000
E13	- Aufwendungen der sozialen Sicherung	0,00	0	0	0	0	0
E14	- Sonstige laufende Aufwendungen	0,00	10.500	11.500	1.000	0	0
56210000	<i>Mieten, Pachten und Erbbauzinsen</i>	0,00	10.500	11.500	1.000	0	0
E15	Summe der laufenden Aufwendungen aus Verwaltungstätigkeit	219.460,41	273.167	368.887	363.187	357.387	356.693
E16	Laufendes Ergebnis aus Verwaltungstätigkeit	-212.043,77	-265.750	-351.460	-345.760	-339.960	-339.960
E17	+ Zinserträge und sonstige Finanzerträge	0,00	0	0	0	0	0
E18	- Zinsaufwendungen und sonstige Finanzaufwendungen	0,00	0	0	0	0	0
E19	Saldo der Zins- und sonstigen Finanzerträge und -aufwendungen	0,00	0	0	0	0	0
E20	Ordentliches Ergebnis	-212.043,77	-265.750	-351.460	-345.760	-339.960	-339.960
E21	Außerordentliches Ergebnis	0,00	0	0	0	0	0
E22	Saldo aus internen Leistungsbeziehungen	0,00	0	0	0	0	0
E23	Jahresergebnis (Jahresüberschuss/Jahresfehlbetrag) des Teilhaushalts	-212.043,77	-265.750	-351.460	-345.760	-339.960	-339.960

Teilergebnisplan 2024

6.1.1.4.4000

Hauptproduktbereich: 6 Zentrale Finanzleistungen
Produktbereich: 6.1 Allgemeine Finanzwirtschaft
Produktgruppe: 6.1.1 Steuern, allgemeine Zuweisungen, allgemeine Umlagen
Produkt: 6.1.1.4 Erhaltene allgemeine Umlagen
Leistung: 6.1.1.4.4000 Sonderumlagen (§ 26 Abs. 2 LFAG)

Ifd. Nr.	Ertrags- und Aufwandsarten	Ergebnis 2022	Ansatz 2023	Ansatz 2024	Planung 2025	Planung 2026	Planung 2027
E1	+ Steuern und ähnliche Abgaben	0,00	0	0	0	0	0
E2	+ Zuwendungen, allgemeine Umlagen und sonstige Transfererträge	376.252,00	603.097	561.522	514.027	506.177	504.137
41443000	<i>von Gemeinden und Gemeindeverbänden</i>	<i>376.252,00</i>	<i>603.097</i>	<i>561.522</i>	<i>514.027</i>	<i>506.177</i>	<i>504.137</i>
E3	+ Erträge der sozialen Sicherung	0,00	0	0	0	0	0
E4	+ Öffentlich-rechtliche Leistungsentgelte	0,00	0	0	0	0	0
E5	+ Privatrechtliche Leistungsentgelte	0,00	0	0	0	0	0
E6	+ Kostenerstattungen und Kostenumlagen	0,00	0	0	0	0	0
E7	+ Sonstige laufende Erträge	0,00	0	0	0	0	0
E8	Summe der laufenden Erträge aus Verwaltungstätigkeit	376.252,00	603.097	561.522	514.027	506.177	504.137
E9	- Personal- und Versorgungsaufwendungen	0,00	0	0	0	0	0
E10	- Aufwendungen für Sach- und Dienstleistungen	0,00	0	0	0	0	0
E11	- Abschreibungen	0,00	0	0	0	0	0
E12	- Zuwendungen, Umlagen und sonstige Transferaufwendungen	0,00	0	0	0	0	0
E13	- Aufwendungen der sozialen Sicherung	0,00	0	0	0	0	0
E14	- Sonstige laufende Aufwendungen	0,00	0	0	0	0	0
E15	Summe der laufenden Aufwendungen aus Verwaltungstätigkeit	0,00	0	0	0	0	0
E16	Laufendes Ergebnis aus Verwaltungstätigkeit	376.252,00	603.097	561.522	514.027	506.177	504.137
E17	+ Zinserträge und sonstige Finanzerträge	0,00	0	0	0	0	0
E18	- Zinsaufwendungen und sonstige Finanzaufwendungen	0,00	0	0	0	0	0
E19	Saldo der Zins- und sonstigen Finanzerträge und -aufwendungen	0,00	0	0	0	0	0
E20	Ordentliches Ergebnis	376.252,00	603.097	561.522	514.027	506.177	504.137
E21	Außerordentliches Ergebnis	0,00	0	0	0	0	0
E22	Saldo aus internen Leistungsbeziehungen	0,00	0	0	0	0	0
E23	Jahresergebnis (Jahresüberschuss/Jahresfehlbetrag) des Teilhaushalts	376.252,00	603.097	561.522	514.027	506.177	504.137

Teilergebnisplan 2024

6.1.2.2.5000

Hauptproduktbereich:	6	Zentrale Finanzleistungen
Produktbereich:	6.1	Allgemeine Finanzwirtschaft
Produktgruppe:	6.1.2	Sonstige allgemeine Finanzwirtschaft (soweit nicht einem anderen Produkt direkt zugeordnet)
Produkt:	6.1.2.2	Zinsen und ähnliche Aufwendungen
Leistung:	6.1.2.2.5000	Zinsaufwendungen Verwahrentgeld

Ifd. Nr.	Ertrags- und Aufwandsarten	Ergebnis	Ansatz	Ansatz	Planung	Planung	Planung
		2022	2023	2024	2025	2026	2027
in EUR							
E1	+ Steuern und ähnliche Abgaben	0,00	0	0	0	0	0
E2	+ Zuwendungen, allgemeine Umlagen und sonstige Transfererträge	0,00	0	0	0	0	0
E3	+ Erträge der sozialen Sicherung	0,00	0	0	0	0	0
E4	+ Öffentlich-rechtliche Leistungsentgelte	0,00	0	0	0	0	0
E5	+ Privatrechtliche Leistungsentgelte	0,00	0	0	0	0	0
E6	+ Kostenerstattungen und Kostenumlagen	0,00	0	0	0	0	0
E7	+ Sonstige laufende Erträge	0,00	0	0	0	0	0
E8	Summe der laufenden Erträge aus Verwaltungstätigkeit	0,00	0	0	0	0	0
E9	- Personal- und Versorgungsaufwendungen	0,00	0	0	0	0	0
E10	- Aufwendungen für Sach- und Dienstleistungen	0,00	0	0	0	0	0
E11	- Abschreibungen	0,00	0	0	0	0	0
E12	- Zuwendungen, Umlagen und sonstige Transferaufwendungen	0,00	0	0	0	0	0
E13	- Aufwendungen der sozialen Sicherung	0,00	0	0	0	0	0
E14	- Sonstige laufende Aufwendungen	0,00	0	0	0	0	0
E15	Summe der laufenden Aufwendungen aus Verwaltungstätigkeit	0,00	0	0	0	0	0
E16	Laufendes Ergebnis aus Verwaltungstätigkeit	0,00	0	0	0	0	0
E17	+ Zinserträge und sonstige Finanzerträge	0,00	0	0	0	0	0
E18	- Zinsaufwendungen und sonstige Finanzaufwendungen	55,37	0	0	0	0	0
57430000	an Gemeinden und Gemeindeverbände	55,37	0	0	0	0	0
E19	Saldo der Zins- und sonstigen Finanzerträge und -aufwendungen	-55,37	0	0	0	0	0
E20	Ordentliches Ergebnis	-55,37	0	0	0	0	0
E21	Außerordentliches Ergebnis	0,00	0	0	0	0	0
E22	Saldo aus internen Leistungsbeziehungen	0,00	0	0	0	0	0
E23	Jahresergebnis (Jahresüberschuss/Jahresfehlbetrag) des Teilhaushalts	-55,37	0	0	0	0	0

Teilergebnisplan 2024

6.1.2.5.0000

Hauptproduktbereich: 6 Zentrale Finanzleistungen
Produktbereich: 6.1 Allgemeine Finanzwirtschaft
Produktgruppe: 6.1.2 Sonstige allgemeine Finanzwirtschaft (soweit nicht einem anderen Produkt direkt zugeordnet)
Produkt: 6.1.2.5 Ein- und Auszahlungen für Kredite
Leistung: 6.1.2.5.0000 Ein- und Auszahlungen für Kredite

Ifd. Nr.	Ertrags- und Aufwandsarten	Ergebnis	Ansatz	Ansatz	Planung	Planung	Planung
		2022	2023	2024	2025	2026	2027
in EUR							
E1	+ Steuern und ähnliche Abgaben	0,00	0	0	0	0	0
E2	+ Zuwendungen, allgemeine Umlagen und sonstige Transfererträge	0,00	0	0	0	0	0
E3	+ Erträge der sozialen Sicherung	0,00	0	0	0	0	0
E4	+ Öffentlich-rechtliche Leistungsentgelte	0,00	0	0	0	0	0
E5	+ Privatrechtliche Leistungsentgelte	0,00	0	0	0	0	0
E6	+ Kostenerstattungen und Kostenumlagen	0,00	0	0	0	0	0
E7	+ Sonstige laufende Erträge	0,00	0	0	0	0	0
E8	Summe der laufenden Erträge aus Verwaltungstätigkeit	0,00	0	0	0	0	0
E9	- Personal- und Versorgungsaufwendungen	0,00	0	0	0	0	0
E10	- Aufwendungen für Sach- und Dienstleistungen	0,00	0	0	0	0	0
E11	- Abschreibungen	0,00	0	0	0	0	0
E12	- Zuwendungen, Umlagen und sonstige Transferaufwendungen	0,00	0	0	0	0	0
E13	- Aufwendungen der sozialen Sicherung	0,00	0	0	0	0	0
E14	- Sonstige laufende Aufwendungen	0,00	0	0	0	0	0
E15	Summe der laufenden Aufwendungen aus Verwaltungstätigkeit	0,00	0	0	0	0	0
E16	Laufendes Ergebnis aus Verwaltungstätigkeit	0,00	0	0	0	0	0
E17	+ Zinserträge und sonstige Finanzerträge	0,00	0	0	0	0	0
E18	- Zinsaufwendungen und sonstige Finanzaufwendungen	0,00	54.600	18.255	16.210	14.160	12.120
57430000	an Gemeinden und Gemeindeverbände	0,00	54.600	18.255	16.210	14.160	12.120
E19	Saldo der Zins- und sonstigen Finanzerträge und -aufwendungen	0,00	-54.600	-18.255	-16.210	-14.160	-12.120
E20	Ordentliches Ergebnis	0,00	-54.600	-18.255	-16.210	-14.160	-12.120
E21	Außerordentliches Ergebnis	0,00	0	0	0	0	0
E22	Saldo aus internen Leistungsbeziehungen	0,00	0	0	0	0	0
E23	Jahresergebnis (Jahresüberschuss/Jahresfehlbetrag) des Teilhaushalts	0,00	-54.600	-18.255	-16.210	-14.160	-12.120

Teilfinanzplan 2024

1.1.6.2.1000

A. Zahlungsübersicht

Hauptproduktbereich	1	Zentrale Verwaltung
Produktbereich	1.1	Innere Verwaltung
Produktgruppe	1.1.6	Finanzen
Produkt	1.1.6.2	Zahlungsabwicklung
Leistung	1.1.6.2.1000	Rechnungswesen, einschließlich Aufgaben für fremde Kassen

lfd. Nr.	Einzahlungs- und Auszahlungsarten	Ergebnis	Ansatz	Ansatz	Planung	Planung	Planung
		2022	2023	2024	2025	2026	2027
		in EUR					
		1	2	3	4	5	6
	Entstehung des Finanzmittelüberschusses/-fehlbetrages aus ordentlicher und außerordentlicher Tätigkeit						
F1	+ Steuern und ähnliche Abgaben	0,00	0	0	0	0	0
F2	+ Zuwendungen, allgemeine Umlagen und sonstige Transfereinzahlungen	0,00	0	0	0	0	0
F3	+ Einzahlungen der sozialen Sicherung	0,00	0	0	0	0	0
F4	+ Öffentlich-rechtliche Leitungsentgelte	0,00	0	0	0	0	0
F5	+ Privatrechtliche Leistungsentgelte	0,00	0	0	0	0	0
F6	+ Kostenerstattungen und Kostenumlagen	0,00	0	0	0	0	0
F7	+ Sonstige laufende Einzahlungen	0,00	0	0	0	0	0
F8	Summe der laufenden Einzahlungen aus Verwaltungstätigkeit	0,00	0	0	0	0	0
F9	- Personal- und Versorgungsauszahlungen	0,00	0	0	0	0	0
F10	- Auszahlungen für Sach- und Dienstleistungen	0,00	0	0	0	0	0
F11	nicht besetzt	0,00	0	0	0	0	0
F12	- Zuwendungen, Umlagen und sonstige Transferauszahlungen	0,00	0	0	0	0	0
F13	- Auszahlungen der sozialen Sicherung	0,00	0	0	0	0	0
F14	- Sonstige laufende Auszahlungen	0,00	0	0	0	0	0
F15	Summe der laufenden Auszahlungen aus Verwaltungstätigkeit	0,00	0	0	0	0	0
F16	Saldo der laufenden Ein- und Auszahlungen aus Verwaltungstätigkeit	0,00	0	0	0	0	0
F17	+ Zinseinzahlungen und sonstige Finanzeinzahlungen	0,00	0	0	0	0	0
F18	- Zinsauszahlungen und sonstige Finanzauszahlungen	0,00	0	0	0	0	0
F19	Saldo der Zins- und sonstigen Finanzein- und -auszahlungen	0,00	0	0	0	0	0
F20	Saldo der ordentlichen Ein- und Auszahlungen	0,00	0	0	0	0	0
F21	Saldo der außerordentlichen Ein- und Auszahlungen	0,00	0	0	0	0	0
F22	Saldo der Ein- und Auszahlungen aus internen Leistungsbeziehungen	0,00	0	0	0	0	0
F23	Saldo der ordentlichen und außerordentlichen Ein- und Auszahlungen	0,00	0	0	0	0	0
	Entstehung des Finanzmittelüberschusses/-fehlbetrages aus Investitionstätigkeit						
F24	+ Einzahlungen aus Investitionszuwendungen	0,00	0	0	0	0	0
F25	+ Einzahlungen aus Beiträgen und ähnlichen Entgelten	0,00	0	0	0	0	0
F26	+ Sonstige Investitionseinzahlungen	0,00	0	0	0	0	0
F27	Summe der Einzahlungen aus Investitionstätigkeit	0,00	0	0	0	0	0
F28	- Auszahlungen für immaterielle Vermögensgegenstände	0,00	0	0	0	0	0
F29	- Auszahlungen für Sachanlagen	0,00	0	0	0	0	0
F30	- Auszahlungen für Finanzanlagen	0,00	0	0	0	0	0
F31	- Sonstige Investitionsauszahlungen	0,00	0	0	0	0	0
F32	Summe der Auszahlungen aus Investitionstätigkeit	0,00	0	0	0	0	0
F33	Saldo der Ein- und Auszahlungen aus Investitionstätigkeit	0,00	0	0	0	0	0

Teilfinanzplan 2024

1.1.6.2.1000

A. Zahlungsübersicht

Hauptproduktbereich	1	Zentrale Verwaltung
Produktbereich	1.1	Innere Verwaltung
Produktgruppe	1.1.6	Finanzen
Produkt	1.1.6.2	Zahlungsabwicklung
Leistung	1.1.6.2.1000	Rechnungswesen, einschließlich Aufgaben für fremde Kassen

Ifd. Nr.	Einzahlungs- und Auszahlungsarten	Ergebnis 2022	Ansatz 2023	Ansatz 2024	Planung 2025	Planung 2026	Planung 2027
		1	2	3	4	5	6
in EUR							
F34	Finanzmittelüberschuss / -fehlbetrag	0,00	0	0	0	0	0
F35	+ Aufnahme von Investitionskrediten Finanzierungstätigkeit	0,00	0	0	0	0	0
F36	- Tilgung von Investitionskrediten	0,00	0	0	0	0	0
F37	Saldo der Ein- und Auszahlungen aus Investitionskrediten	0,00	0	0	0	0	0
F38	Veränderung der Forderungen gegenüber der Verbandsgemeinde im Rahmen der Einheitskasse	0,00	0	0	0	0	0
F39	Veränderung der Verbindlichkeiten gegenüber der Verbandsgemeinde im Rahmen der Einheitskasse	0,00	0	0	0	0	0
F40	Saldo der Ein- und Auszahlungen aus Finanzierungstätigkeit	0,00	0	0	0	0	0
F41	Saldo der durchlaufenden Gelder	7.090,01	0	0	0	0	0
69990000	Sonstige	7.090,01	0	0	0	0	0
F42	Verwendung Finanzmittelüberschuss / Deckung Finanzmittelfehlbetrag	7.090,01	0	0	0	0	0
F43	Veränderung der liquiden Mittel (einschl. durchlaufende Gelder)	7.090,01	0	0	0	0	0
F44	nachrichtlich: Ausgleich Finanzhaushalt	0,00	0	0	0	0	0
F45	nachrichtlich: Mindest-Rückführungsbetrag gemäß Tilgungsplan	0,00	0	0	0	0	0

Teilfinanzplan 2024

3.6.5.2.1000

A. Zahlungsübersicht

Hauptproduktbereich 3 Soziales und Jugend
Produktbereich 3.6 Kinder-, Jugend- und Familienhilfe
Produktgruppe 3.6.5 Tageseinrichtungen für Kinder
Produkt 3.6.5.2 Kindertagesstätten, Kindergärten, Spiel- und Lernstuben

Leistung 3.6.5.2.1000 Kindergarten Bonefeld

lfd. Nr.	Einzahlungs- und Auszahlungsarten	Ergebnis	Ansatz	Ansatz	Planung	Planung	Planung
		2022	2023	2024	2025	2026	2027
		in EUR					
		1	2	3	4	5	6
	Entstehung des Finanzmittelüberschusses/-fehlbetrages aus ordentlicher und außerordentlicher Tätigkeit						
F1	+ Steuern und ähnliche Abgaben	0,00	0	0	0	0	0
F2	+ Zuwendungen, allgemeine Umlagen und sonstige Transfereinzahlungen	0,00	0	0	0	0	0
F3	+ Einzahlungen der sozialen Sicherung	0,00	0	0	0	0	0
F4	+ Öffentlich-rechtliche Leitungsentgelte	0,00	0	0	0	0	0
F5	+ Privatrechtliche Leistungsentgelte	507,60	510	510	510	510	510
64120000	<i>Mieten und Pachten</i>	<i>507,60</i>	<i>510</i>	<i>510</i>	<i>510</i>	<i>510</i>	<i>510</i>
F6	+ Kostenerstattungen und Kostenumlagen	0,00	0	0	0	0	0
F7	+ Sonstige laufende Einzahlungen	0,00	0	0	0	0	0
F8	Summe der laufenden Einzahlungen aus Verwaltungstätigkeit	507,60	510	510	510	510	510
F9	- Personal- und Versorgungsauszahlungen	0,00	0	0	0	0	0
F10	- Auszahlungen für Sach- und Dienstleistungen	14.163,90	10.950	13.450	7.300	7.300	7.300
72310000	<i>Unterhaltung der Grundstücke, Außenanlagen, Gebäude und Gebäudeeinrichtungen</i>	<i>14.045,01</i>	<i>8.650</i>	<i>11.150</i>	<i>5.000</i>	<i>5.000</i>	<i>5.000</i>
72322000	<i>Außenanlagen</i>	<i>0,00</i>	<i>1.500</i>	<i>1.500</i>	<i>1.500</i>	<i>1.500</i>	<i>1.500</i>
72370000	<i>Unterhaltung der Betriebs- und Geschäftsausstattung</i>	<i>89,14</i>	<i>300</i>	<i>300</i>	<i>300</i>	<i>300</i>	<i>300</i>
72380000	<i>Geringwertige Geräte, Ausstattungs-, Ausrüstungs- und sonstige Gebrauchsgegenstände</i>	<i>29,75</i>	<i>500</i>	<i>500</i>	<i>500</i>	<i>500</i>	<i>500</i>
F11	nicht besetzt	0,00	0	0	0	0	0
F12	- Zuwendungen, Umlagen und sonstige Transferauszahlungen	69.225,00	73.410	79.700	79.700	79.700	79.700
74190000	<i>Zuweisungen und Zuschüsse an Sonstige</i>	<i>69.225,00</i>	<i>73.410</i>	<i>79.700</i>	<i>79.700</i>	<i>79.700</i>	<i>79.700</i>
F13	- Auszahlungen der sozialen Sicherung	0,00	0	0	0	0	0
F14	- Sonstige laufende Auszahlungen	1.045,48	1.210	2.200	2.200	2.200	2.200
76411000	<i>Gebäudeversicherungen</i>	<i>1.045,48</i>	<i>1.210</i>	<i>2.200</i>	<i>2.200</i>	<i>2.200</i>	<i>2.200</i>
F15	Summe der laufenden Auszahlungen aus Verwaltungstätigkeit	84.434,38	85.570	95.350	89.200	89.200	89.200
F16	Saldo der laufenden Ein- und Auszahlungen aus Verwaltungstätigkeit	-83.926,78	-85.060	-94.840	-88.690	-88.690	-88.690
F17	+ Zinseinzahlungen und sonstige Finanzeinzahlungen	0,00	0	0	0	0	0
F18	- Zinsauszahlungen und sonstige Finanzauszahlungen	0,00	0	0	0	0	0
F19	Saldo der Zins- und sonstigen Finanzin- und -auszahlungen	0,00	0	0	0	0	0
F20	Saldo der ordentlichen Ein- und Auszahlungen	-83.926,78	-85.060	-94.840	-88.690	-88.690	-88.690
F21	Saldo der außerordentlichen Ein- und Auszahlungen	0,00	0	0	0	0	0
F22	Saldo der Ein- und Auszahlungen aus internen Leistungsbeziehungen	0,00	0	0	0	0	0
F23	Saldo der ordentlichen und außerordentlichen Ein- und Auszahlungen	-83.926,78	-85.060	-94.840	-88.690	-88.690	-88.690
	Entstehung des Finanzmittelüberschusses/-fehlbetrages aus Investitionstätigkeit						
F24	+ Einzahlungen aus Investitionszuwendungen	0,00	212.500	0	0	0	0
68142000	<i>Einzahlungen aus Investitionstätigkeit vom öffentlichen Bereich / vom Land</i>	<i>0,00</i>	<i>110.500</i>	<i>0</i>	<i>0</i>	<i>0</i>	<i>0</i>
68143000	<i>von Gemeinden und Gemeindeverbänden</i>	<i>0,00</i>	<i>102.000</i>	<i>0</i>	<i>0</i>	<i>0</i>	<i>0</i>
F25	+ Einzahlungen aus Beiträgen und ähnlichen Entgelten	0,00	0	0	0	0	0

Teilfinanzplan 2024

3.6.5.2.1000

A. Zahlungsübersicht

Hauptproduktbereich 3 Soziales und Jugend
Produktbereich 3.6 Kinder-, Jugend- und Familienhilfe
Produktgruppe 3.6.5 Tageseinrichtungen für Kinder
Produkt 3.6.5.2 Kindertagesstätten, Kindergärten, Spiel- und Lernstuben

Leistung 3.6.5.2.1000 Kindergarten Bonefeld

Ifd. Nr.	Einzahlungs- und Auszahlungsarten	Ergebnis	Ansatz	Ansatz	Planung	Planung	Planung
		2022	2023	2024	2025	2026	2027
		in EUR					
		1	2	3	4	5	6
F26	+ Sonstige Investitionseinzahlungen	0,00	0	0	0	0	0
F27	Summe der Einzahlungen aus Investitionstätigkeit	0,00	212.500	0	0	0	0
F28	- Auszahlungen für immaterielle Vermögensgegenstände	0,00	0	0	0	0	0
F29	- Auszahlungen für Sachanlagen	-5.603,08	802.550	62.450	0	0	0
78571000	<i>Auszahlungen für Sachanlagen / für bewegliche Sachen des Anlagevermögens oberhalb der Wertgrenze i.H.v. 1.000,00 Euro</i>	-5.603,08	0	15.000	0	0	0
78593000	<i>Auszahlungen für Sachanlagen~Auszahlungen für Anlagen im Bau und für geleistete Anzahlungen~Auszahlungen für Baumaßnahmen</i>	0,00	802.550	47.450	0	0	0
F30	- Auszahlungen für Finanzanlagen	0,00	0	0	0	0	0
F31	- Sonstige Investitionsauszahlungen	0,00	0	0	0	0	0
F32	Summe der Auszahlungen aus Investitionstätigkeit	-5.603,08	802.550	62.450	0	0	0
F33	Saldo der Ein- und Auszahlungen aus Investitionstätigkeit	5.603,08	-590.050	-62.450	0	0	0
F34	Finanzmittelüberschuss / -fehlbetrag	-78.323,70	-675.110	-157.290	-88.690	-88.690	-88.690
F35	+ Aufnahme von Investitionskrediten Finanzierungstätigkeit	0,00	0	0	0	0	0
F36	- Tilgung von Investitionskrediten	0,00	0	0	0	0	0
F37	Saldo der Ein- und Auszahlungen aus Investitionskrediten	0,00	0	0	0	0	0
F38	Veränderung der Forderungen gegenüber der Verbandsgemeinde im Rahmen der Einheitskasse	0,00	0	0	0	0	0
F39	Veränderung der Verbindlichkeiten gegenüber der Verbandsgemeinde im Rahmen der Einheitskasse	0,00	0	0	0	0	0
F40	Saldo der Ein- und Auszahlungen aus Finanzierungstätigkeit	0,00	0	0	0	0	0
F41	Saldo der durchlaufenden Gelder	0,00	0	0	0	0	0
F42	Verwendung Finanzmittelüberschuss / Deckung Finanzmittelfehlbetrag	0,00	0	0	0	0	0
F43	Veränderung der liquiden Mittel (einschl. durchlaufende Gelder)	0,00	0	0	0	0	0
F44	nachrichtlich: Ausgleich Finanzhaushalt	-83.926,78	-85.060	-94.840	-88.690	-88.690	-88.690
F45	nachrichtlich: Mindest-Rückführungsbetrag gemäß Tilgungsplan	0,00	0	0	0	0	0

Teilfinanzplan 2024

3.6.5.2.2000

A. Zahlungsübersicht

Hauptproduktbereich 3 Soziales und Jugend
Produktbereich 3.6 Kinder-, Jugend- und Familienhilfe
Produktgruppe 3.6.5 Tageseinrichtungen für Kinder
Produkt 3.6.5.2 Kindertagesstätten, Kindergärten, Spiel- und Lernstuben

Leistung 3.6.5.2.2000 Kindergarten Hardert

lfd. Nr.	Einzahlungs- und Auszahlungsarten	Ergebnis	Ansatz	Ansatz	Planung	Planung	Planung
		2022	2023	2024	2025	2026	2027
		in EUR					
		1	2	3	4	5	6
	Entstehung des Finanzmittelüberschusses/-fehlbetrages aus ordentlicher und außerordentlicher Tätigkeit						
F1	+ Steuern und ähnliche Abgaben	0,00	0	0	0	0	0
F2	+ Zuwendungen, allgemeine Umlagen und sonstige Transfereinzahlungen	0,00	0	0	0	0	0
F3	+ Einzahlungen der sozialen Sicherung	0,00	0	0	0	0	0
F4	+ Öffentlich-rechtliche Leitungsentgelte	0,00	0	0	0	0	0
F5	+ Privatrechtliche Leistungsentgelte	0,00	0	0	0	0	0
F6	+ Kostenerstattungen und Kostenumlagen	0,00	0	0	0	0	0
F7	+ Sonstige laufende Einzahlungen	0,00	0	0	0	0	0
F8	Summe der laufenden Einzahlungen aus Verwaltungstätigkeit	0,00	0	0	0	0	0
F9	- Personal- und Versorgungsauszahlungen	0,00	0	0	0	0	0
F10	- Auszahlungen für Sach- und Dienstleistungen	3.299,94	11.450	42.900	9.300	9.300	9.300
72310000	<i>Unterhaltung der Grundstücke, Außenanlagen, Gebäude und Gebäudeeinrichtungen</i>	959,43	7.150	38.600	5.000	5.000	5.000
72322000	<i>Außenanlagen</i>	2.273,36	3.500	3.500	3.500	3.500	3.500
72370000	<i>Unterhaltung der Betriebs- und Geschäftsausstattung</i>	67,15	300	300	300	300	300
72380000	<i>Geringwertige Geräte, Ausstattungs-, Ausrüstungs- und sonstige Gebrauchsgegenstände</i>	0,00	500	500	500	500	500
F11	nicht besetzt	0,00	0	0	0	0	0
F12	- Zuwendungen, Umlagen und sonstige Transferauszahlungen	47.680,00	48.100	52.200	52.200	52.200	52.200
74190000	<i>Zuweisungen und Zuschüsse an Sonstige</i>	47.680,00	48.100	52.200	52.200	52.200	52.200
F13	- Auszahlungen der sozialen Sicherung	0,00	0	0	0	0	0
F14	- Sonstige laufende Auszahlungen	579,19	670	900	900	900	900
76411000	<i>Gebäudeversicherungen</i>	579,19	670	900	900	900	900
F15	Summe der laufenden Auszahlungen aus Verwaltungstätigkeit	51.559,13	60.220	96.000	62.400	62.400	62.400
F16	Saldo der laufenden Ein- und Auszahlungen aus Verwaltungstätigkeit	-51.559,13	-60.220	-96.000	-62.400	-62.400	-62.400
F17	+ Zinseinzahlungen und sonstige Finanzeinzahlungen	0,00	0	0	0	0	0
F18	- Zinsauszahlungen und sonstige Finanzauszahlungen	0,00	0	0	0	0	0
F19	Saldo der Zins- und sonstigen Finanzein- und -auszahlungen	0,00	0	0	0	0	0
F20	Saldo der ordentlichen Ein- und Auszahlungen	-51.559,13	-60.220	-96.000	-62.400	-62.400	-62.400
F21	Saldo der außerordentlichen Ein- und Auszahlungen	0,00	0	0	0	0	0
F22	Saldo der Ein- und Auszahlungen aus internen Leistungsbeziehungen	0,00	0	0	0	0	0
F23	Saldo der ordentlichen und außerordentlichen Ein- und Auszahlungen	-51.559,13	-60.220	-96.000	-62.400	-62.400	-62.400
	Entstehung des Finanzmittelüberschusses/-fehlbetrages aus Investitionstätigkeit						
F24	+ Einzahlungen aus Investitionszuwendungen	0,00	227.000	0	0	0	0
68142000	<i>Einzahlungen aus Investitionstätigkeit vom öffentlichen Bereich / vom Land</i>	0,00	131.000	0	0	0	0
68143000	<i>von Gemeinden und Gemeindeverbänden</i>	0,00	96.000	0	0	0	0
F25	+ Einzahlungen aus Beiträgen und ähnlichen Entgelten	0,00	0	0	0	0	0
F26	+ Sonstige Investitionseinzahlungen						

Teilfinanzplan 2024

3.6.5.2.2000

A. Zahlungsübersicht

Hauptproduktbereich 3 Soziales und Jugend
Produktbereich 3.6 Kinder-, Jugend- und Familienhilfe
Produktgruppe 3.6.5 Tageseinrichtungen für Kinder
Produkt 3.6.5.2 Kindertagesstätten, Kindergärten, Spiel- und Lernstuben

Leistung 3.6.5.2.2000 Kindergarten Hardert

Ifd. Nr.	Einzahlungs- und Auszahlungsarten	Ergebnis	Ansatz	Ansatz	Planung	Planung	Planung
		2022	2023	2024	2025	2026	2027
		in EUR					
		1	2	3	4	5	6
		0,00	0	0	0	0	0
F27	Summe der Einzahlungen aus Investitionstätigkeit	0,00	227.000	0	0	0	0
F28	- Auszahlungen für immaterielle Vermögensgegenstände	0,00	0	0	0	0	0
F29	- Auszahlungen für Sachanlagen	0,00	1.018.500	1.231.500	0	0	0
78593000	<i>Auszahlungen für Sachanlagen~Auszahlungen für Anlagen im Bau und für geleistete Anzahlungen~Auszahlungen für Baumaßnahmen</i>	0,00	1.018.500	1.231.500	0	0	0
F30	- Auszahlungen für Finanzanlagen	0,00	0	0	0	0	0
F31	- Sonstige Investitionsauszahlungen	0,00	0	0	0	0	0
F32	Summe der Auszahlungen aus Investitionstätigkeit	0,00	1.018.500	1.231.500	0	0	0
F33	Saldo der Ein- und Auszahlungen aus Investitionstätigkeit	0,00	-791.500	-1.231.500	0	0	0
F34	Finanzmittelüberschuss / -fehlbetrag	-51.559,13	-851.720	-1.327.500	-62.400	-62.400	-62.400
F35	+ Aufnahme von Investitionskrediten Finanzierungstätigkeit	0,00	0	0	0	0	0
F36	- Tilgung von Investitionskrediten	0,00	0	0	0	0	0
F37	Saldo der Ein- und Auszahlungen aus Investitionskrediten	0,00	0	0	0	0	0
F38	Veränderung der Forderungen gegenüber der Verbandsgemeinde im Rahmen der Einheitskasse	0,00	0	0	0	0	0
F39	Veränderung der Verbindlichkeiten gegenüber der Verbandsgemeinde im Rahmen der Einheitskasse	0,00	0	0	0	0	0
F40	Saldo der Ein- und Auszahlungen aus Finanzierungstätigkeit	0,00	0	0	0	0	0
F41	Saldo der durchlaufenden Gelder	0,00	0	0	0	0	0
F42	Verwendung Finanzmittelüberschuss / Deckung Finanzmittelfehlbetrag	0,00	0	0	0	0	0
F43	Veränderung der liquiden Mittel (einschl. durchlaufende Gelder)	0,00	0	0	0	0	0
F44	nachrichtlich: Ausgleich Finanzhaushalt	-51.559,13	-60.220	-96.000	-62.400	-62.400	-62.400
F45	nachrichtlich: Mindest-Rückführungsbetrag gemäß Tilgungsplan	0,00	0	0	0	0	0

Teilfinanzplan 2024

3.6.5.2.3000

A. Zahlungsübersicht

Hauptproduktbereich	3	Soziales und Jugend
Produktbereich	3.6	Kinder-, Jugend- und Familienhilfe
Produktgruppe	3.6.5	Tageseinrichtungen für Kinder
Produkt	3.6.5.2	Kindertagesstätten, Kindergärten, Spiel- und Lernstuben
Leistung	3.6.5.2.3000	Kindergarten Rengsdorf (Eigentum der Kirchengemein

Ifd. Nr.	Einzahlungs- und Auszahlungsarten	Ergebnis	Ansatz	Ansatz	Planung	Planung	Planung
		2022	2023	2024	2025	2026	2027
		in EUR					
		1	2	3	4	5	6
	Entstehung des Finanzmittelüberschusses/-fehlbetrages aus ordentlicher und außerordentlicher Tätigkeit						
F1	+ Steuern und ähnliche Abgaben	0,00	0	0	0	0	0
F2	+ Zuwendungen, allgemeine Umlagen und sonstige Transfereinzahlungen	0,00	0	0	0	0	0
F3	+ Einzahlungen der sozialen Sicherung	0,00	0	0	0	0	0
F4	+ Öffentlich-rechtliche Leitungsentgelte	0,00	0	0	0	0	0
F5	+ Privatrechtliche Leistungsentgelte	0,00	0	0	0	0	0
F6	+ Kostenerstattungen und Kostenumlagen	0,00	0	0	0	0	0
F7	+ Sonstige laufende Einzahlungen	0,00	0	0	0	0	0
F8	Summe der laufenden Einzahlungen aus Verwaltungstätigkeit	0,00	0	0	0	0	0
F9	- Personal- und Versorgungsauszahlungen	0,00	0	0	0	0	0
F10	- Auszahlungen für Sach- und Dienstleistungen	1.607,24	26.100	1.000	5.800	1.000	1.000
72310000	<i>Unterhaltung der Grundstücke, Außenanlagen, Gebäude und Gebäudeeinrichtungen</i>	1.607,24	25.100	0	4.800	0	0
72322000	<i>Außenanlagen</i>	0,00	500	500	500	500	500
72380000	<i>Geringwertige Geräte, Ausstattungs-, Ausrüstungs- und sonstige Gebrauchsgegenstände</i>	0,00	500	500	500	500	500
F11	nicht besetzt	0,00	0	0	0	0	0
F12	- Zuwendungen, Umlagen und sonstige Transferauszahlungen	210.120,00	229.150	320.000	320.000	320.000	320.000
74190000	<i>Zuweisungen und Zuschüsse an Sonstige</i>	210.120,00	229.150	320.000	320.000	320.000	320.000
F13	- Auszahlungen der sozialen Sicherung	0,00	0	0	0	0	0
F14	- Sonstige laufende Auszahlungen	0,00	10.500	11.500	1.000	0	0
76210000	<i>Mieten, Pachten und Erbbauzinsen</i>	0,00	10.500	11.500	1.000	0	0
F15	Summe der laufenden Auszahlungen aus Verwaltungstätigkeit	211.727,24	265.750	332.500	326.800	321.000	321.000
F16	Saldo der laufenden Ein- und Auszahlungen aus Verwaltungstätigkeit	-211.727,24	-265.750	-332.500	-326.800	-321.000	-321.000
F17	+ Zinseinzahlungen und sonstige Finanzeinzahlungen	0,00	0	0	0	0	0
F18	- Zinsauszahlungen und sonstige Finanzauszahlungen	0,00	0	0	0	0	0
F19	Saldo der Zins- und sonstigen Finanzein- und -auszahlungen	0,00	0	0	0	0	0
F20	Saldo der ordentlichen Ein- und Auszahlungen	-211.727,24	-265.750	-332.500	-326.800	-321.000	-321.000
F21	Saldo der außerordentlichen Ein- und Auszahlungen	0,00	0	0	0	0	0
F22	Saldo der Ein- und Auszahlungen aus internen Leistungsbeziehungen	0,00	0	0	0	0	0
F23	Saldo der ordentlichen und außerordentlichen Ein- und Auszahlungen	-211.727,24	-265.750	-332.500	-326.800	-321.000	-321.000
	Entstehung des Finanzmittelüberschusses/-fehlbetrages aus Investitionstätigkeit						
F24	+ Einzahlungen aus Investitionszuwendungen	270.000,00	0	1.065.000	0	0	0
68142000	<i>Einzahlungen aus Investitionstätigkeit vom öffentlichen Bereich / vom Land</i>	270.000,00	0	1.065.000	0	0	0
F25	+ Einzahlungen aus Beiträgen und ähnlichen Entgelten	0,00	0	0	0	0	0
F26	+ Sonstige Investitionseinzahlungen	0,00	0	0	0	0	0
F27	Summe der Einzahlungen aus	270.000,00	0	1.065.000	0	0	0

Teilfinanzplan 2024

3.6.5.2.3000

A. Zahlungsübersicht

Hauptproduktbereich	3	Soziales und Jugend
Produktbereich	3.6	Kinder-, Jugend- und Familienhilfe
Produktgruppe	3.6.5	Tageseinrichtungen für Kinder
Produkt	3.6.5.2	Kindertagesstätten, Kindergärten, Spiel- und Lernstuben
Leistung	3.6.5.2.3000	Kindergarten Rengsdorf (Eigentum der Kirchengemein

Ifd. Nr.	Einzahlungs- und Auszahlungsarten	Ergebnis	Ansatz	Ansatz	Planung	Planung	Planung
		2022	2023	2024	2025	2026	2027
		in EUR					
		1	2	3	4	5	6
	Investitionstätigkeit						
F28	- Auszahlungen für immaterielle Vermögensgegenstände	1.107.013,60	0	0	0	0	0
78190000	<i>an Sonstige</i>	<i>1.107.013,60</i>	<i>0</i>	<i>0</i>	<i>0</i>	<i>0</i>	<i>0</i>
F29	- Auszahlungen für Sachanlagen	0,00	0	0	0	0	0
F30	- Auszahlungen für Finanzanlagen	0,00	0	0	0	0	0
F31	- Sonstige Investitionsauszahlungen	0,00	0	0	0	0	0
F32	Summe der Auszahlungen aus Investitionstätigkeit	1.107.013,60	0	0	0	0	0
F33	Saldo der Ein- und Auszahlungen aus Investitionstätigkeit	-837.013,60	0	1.065.000	0	0	0
F34	Finanzmittelüberschuss / -fehlbetrag	-1.048.740,84	-265.750	732.500	-326.800	-321.000	-321.000
F35	+ Aufnahme von Investitionskrediten	0,00	0	0	0	0	0
	Finanzierungstätigkeit						
F36	- Tilgung von Investitionskrediten	0,00	0	0	0	0	0
F37	Saldo der Ein- und Auszahlungen aus Investitionskrediten	0,00	0	0	0	0	0
F38	Veränderung der Forderungen gegenüber der Verbandsgemeinde im Rahmen der Einheitskasse	0,00	0	0	0	0	0
F39	Veränderung der Verbindlichkeiten gegenüber der Verbandsgemeinde im Rahmen der Einheitskasse	0,00	0	0	0	0	0
F40	Saldo der Ein- und Auszahlungen aus Finanzierungstätigkeit	0,00	0	0	0	0	0
F41	Saldo der durchlaufenden Gelder	0,00	0	0	0	0	0
F42	Verwendung Finanzmittelüberschuss / Deckung Finanzmittelfehlbetrag	0,00	0	0	0	0	0
F43	Veränderung der liquiden Mittel (einschl. durchlaufende Gelder)	0,00	0	0	0	0	0
F44	nachrichtlich: Ausgleich Finanzhaushalt	-211.727,24	-265.750	-332.500	-326.800	-321.000	-321.000
F45	nachrichtlich: Mindest-Rückführungsbetrag gemäß Tilgungsplan	0,00	0	0	0	0	0

Teilfinanzplan 2024

6.1.1.4.4000

A. Zahlungsübersicht

Hauptproduktbereich	6	Zentrale Finanzleistungen
Produktbereich	6.1	Allgemeine Finanzwirtschaft
Produktgruppe	6.1.1	Steuern, allgemeine Zuweisungen, allgemeine Umlagen
Produkt	6.1.1.4	Erhaltene allgemeine Umlagen
Leistung	6.1.1.4.4000	Sonderumlagen (§ 26 Abs. 2 LFAG)

Ifd. Nr.	Einzahlungs- und Auszahlungsarten	Ergebnis	Ansatz	Ansatz	Planung	Planung	Planung
		2022	2023	2024	2025	2026	2027
		in EUR					
		1	2	3	4	5	6
	Entstehung des Finanzmittelüberschusses/-fehlbetrages aus ordentlicher und außerordentlicher Tätigkeit						
F1	+ Steuern und ähnliche Abgaben	0,00	0	0	0	0	0
F2	+ Zuwendungen, allgemeine Umlagen und sonstige Transfereinzahlungen	380.240,00	603.097	561.522	514.027	506.177	504.137
61443000	<i>von Gemeinden und Gemeindeverbänden</i>	<i>380.240,00</i>	<i>603.097</i>	<i>561.522</i>	<i>514.027</i>	<i>506.177</i>	<i>504.137</i>
F3	+ Einzahlungen der sozialen Sicherung	0,00	0	0	0	0	0
F4	+ Öffentlich-rechtliche Leitungsentgelte	0,00	0	0	0	0	0
F5	+ Privatrechtliche Leistungsentgelte	0,00	0	0	0	0	0
F6	+ Kostenerstattungen und Kostenumlagen	0,00	0	0	0	0	0
F7	+ Sonstige laufende Einzahlungen	0,00	0	0	0	0	0
F8	Summe der laufenden Einzahlungen aus Verwaltungstätigkeit	380.240,00	603.097	561.522	514.027	506.177	504.137
F9	- Personal- und Versorgungsauszahlungen	0,00	0	0	0	0	0
F10	- Auszahlungen für Sach- und Dienstleistungen	0,00	0	0	0	0	0
F11	nicht besetzt	0,00	0	0	0	0	0
F12	- Zuwendungen, Umlagen und sonstige Transferauszahlungen	0,00	0	0	0	0	0
F13	- Auszahlungen der sozialen Sicherung	0,00	0	0	0	0	0
F14	- Sonstige laufende Auszahlungen	0,00	0	0	0	0	0
F15	Summe der laufenden Auszahlungen aus Verwaltungstätigkeit	0,00	0	0	0	0	0
F16	Saldo der laufenden Ein- und Auszahlungen aus Verwaltungstätigkeit	380.240,00	603.097	561.522	514.027	506.177	504.137
F17	+ Zinseinzahlungen und sonstige Finanzeinzahlungen	0,00	0	0	0	0	0
F18	- Zinsauszahlungen und sonstige Finanzauszahlungen	0,00	0	0	0	0	0
F19	Saldo der Zins- und sonstigen Finanzein- und -auszahlungen	0,00	0	0	0	0	0
F20	Saldo der ordentlichen Ein- und Auszahlungen	380.240,00	603.097	561.522	514.027	506.177	504.137
F21	Saldo der außerordentlichen Ein- und Auszahlungen	0,00	0	0	0	0	0
F22	Saldo der Ein- und Auszahlungen aus internen Leistungsbeziehungen	0,00	0	0	0	0	0
F23	Saldo der ordentlichen und außerordentlichen Ein- und Auszahlungen	380.240,00	603.097	561.522	514.027	506.177	504.137
	Entstehung des Finanzmittelüberschusses/-fehlbetrages aus Investitionstätigkeit						
F24	+ Einzahlungen aus Investitionszuwendungen	0,00	0	0	0	0	0
F25	+ Einzahlungen aus Beiträgen und ähnlichen Entgelten	0,00	0	0	0	0	0
F26	+ Sonstige Investitionseinzahlungen	0,00	1.381.550	330.450	136.500	136.500	136.500
68420000	<i>Einzahlungen für Investitionszuschüsse als Nutzungsberechtigter</i>	<i>0,00</i>	<i>1.381.550</i>	<i>330.450</i>	<i>136.500</i>	<i>136.500</i>	<i>136.500</i>
F27	Summe der Einzahlungen aus Investitionstätigkeit	0,00	1.381.550	330.450	136.500	136.500	136.500
F28	- Auszahlungen für immaterielle Vermögensgegenstände	0,00	0	0	0	0	0
F29	- Auszahlungen für Sachanlagen	0,00	0	0	0	0	0
F30	- Auszahlungen für Finanzanlagen	0,00	0	0	0	0	0
F31	- Sonstige Investitionsauszahlungen	0,00	0	0	0	0	0

Teilfinanzplan 2024

6.1.1.4.4000

A. Zahlungsübersicht

Hauptproduktbereich	6	Zentrale Finanzleistungen
Produktbereich	6.1	Allgemeine Finanzwirtschaft
Produktgruppe	6.1.1	Steuern, allgemeine Zuweisungen, allgemeine Umlagen
Produkt	6.1.1.4	Erhaltene allgemeine Umlagen
Leistung	6.1.1.4.4000	Sonderumlagen (§ 26 Abs. 2 LFAG)

Ifd. Nr.	Einzahlungs- und Auszahlungsarten	Ergebnis	Ansatz	Ansatz	Planung	Planung	Planung
		2022	2023	2024	2025	2026	2027
		in EUR					
		1	2	3	4	5	6
F32	Summe der Auszahlungen aus Investitionstätigkeit	0,00	0	0	0	0	0
F33	Saldo der Ein- und Auszahlungen aus Investitionstätigkeit	0,00	1.381.550	330.450	136.500	136.500	136.500
F34	Finanzmittelüberschuss / -fehlbetrag	380.240,00	1.984.647	891.972	650.527	642.677	640.637
F35	+ Aufnahme von Investitionskrediten Finanzierungstätigkeit	0,00	0	0	0	0	0
F36	- Tilgung von Investitionskrediten	0,00	0	0	0	0	0
F37	Saldo der Ein- und Auszahlungen aus Investitionskrediten	0,00	0	0	0	0	0
F38	Veränderung der Forderungen gegenüber der Verbandsgemeinde im Rahmen der Einheitskasse	0,00	0	0	0	0	0
F39	Veränderung der Verbindlichkeiten gegenüber der Verbandsgemeinde im Rahmen der Einheitskasse	0,00	0	0	0	0	0
F40	Saldo der Ein- und Auszahlungen aus Finanzierungstätigkeit	0,00	0	0	0	0	0
F41	Saldo der durchlaufenden Gelder	0,00	0	0	0	0	0
F42	Verwendung Finanzmittelüberschuss / Deckung Finanzmittelfehlbetrag	0,00	0	0	0	0	0
F43	Veränderung der liquiden Mittel (einschl. durchlaufende Gelder)	0,00	0	0	0	0	0
F44	nachrichtlich: Ausgleich Finanzhaushalt	380.240,00	603.097	561.522	514.027	506.177	504.137
F45	nachrichtlich: Mindest-Rückführungsbetrag gemäß Tilgungsplan	0,00	0	0	0	0	0

Teilfinanzplan 2024

6.1.2.0.1000

A. Zahlungsübersicht

Hauptproduktbereich	6	Zentrale Finanzleistungen
Produktbereich	6.1	Allgemeine Finanzwirtschaft
Produktgruppe	6.1.2	Sonstige allgemeine Finanzwirtschaft (soweit nicht einem anderen Produkt direkt zugeordnet)
Produkt	6.1.2.0	Sonstige allgemeine Finanzwirtschaft
Leistung	6.1.2.0.1000	Sonstige allgemeine Finanzwirtschaft

Ifd. Nr.	Einzahlungs- und Auszahlungsarten	Ergebnis	Ansatz	Ansatz	Planung	Planung	Planung
		2022	2023	2024	2025	2026	2027
		in EUR					
		1	2	3	4	5	6
	Entstehung des Finanzmittelüberschusses/-fehlbetrages aus ordentlicher und außerordentlicher Tätigkeit						
F1	+ Steuern und ähnliche Abgaben	0,00	0	0	0	0	0
F2	+ Zuwendungen, allgemeine Umlagen und sonstige Transfereinzahlungen	0,00	0	0	0	0	0
F3	+ Einzahlungen der sozialen Sicherung	0,00	0	0	0	0	0
F4	+ Öffentlich-rechtliche Leitungsentgelte	0,00	0	0	0	0	0
F5	+ Privatrechtliche Leistungsentgelte	0,00	0	0	0	0	0
F6	+ Kostenerstattungen und Kostenumlagen	0,00	0	0	0	0	0
F7	+ Sonstige laufende Einzahlungen	0,00	0	0	0	0	0
F8	Summe der laufenden Einzahlungen aus Verwaltungstätigkeit	0,00	0	0	0	0	0
F9	- Personal- und Versorgungsauszahlungen	0,00	0	0	0	0	0
F10	- Auszahlungen für Sach- und Dienstleistungen	0,00	0	0	0	0	0
F11	nicht besetzt	0,00	0	0	0	0	0
F12	- Zuwendungen, Umlagen und sonstige Transferauszahlungen	0,00	0	0	0	0	0
F13	- Auszahlungen der sozialen Sicherung	0,00	0	0	0	0	0
F14	- Sonstige laufende Auszahlungen	0,00	0	0	0	0	0
F15	Summe der laufenden Auszahlungen aus Verwaltungstätigkeit	0,00	0	0	0	0	0
F16	Saldo der laufenden Ein- und Auszahlungen aus Verwaltungstätigkeit	0,00	0	0	0	0	0
F17	+ Zinseinzahlungen und sonstige Finanzeinzahlungen	0,00	0	0	0	0	0
F18	- Zinsauszahlungen und sonstige Finanzauszahlungen	0,00	0	0	0	0	0
F19	Saldo der Zins- und sonstigen Finanzein- und -auszahlungen	0,00	0	0	0	0	0
F20	Saldo der ordentlichen Ein- und Auszahlungen	0,00	0	0	0	0	0
F21	Saldo der außerordentlichen Ein- und Auszahlungen	0,00	0	0	0	0	0
F22	Saldo der Ein- und Auszahlungen aus internen Leistungsbeziehungen	0,00	0	0	0	0	0
F23	Saldo der ordentlichen und außerordentlichen Ein- und Auszahlungen	0,00	0	0	0	0	0
	Entstehung des Finanzmittelüberschusses/-fehlbetrages aus Investitionstätigkeit						
F24	+ Einzahlungen aus Investitionszuwendungen	0,00	0	0	0	0	0
F25	+ Einzahlungen aus Beiträgen und ähnlichen Entgelten	0,00	0	0	0	0	0
F26	+ Sonstige Investitionseinzahlungen	0,00	0	0	0	0	0
F27	Summe der Einzahlungen aus Investitionstätigkeit	0,00	0	0	0	0	0
F28	- Auszahlungen für immaterielle Vermögensgegenstände	0,00	0	0	0	0	0
F29	- Auszahlungen für Sachanlagen	0,00	0	0	0	0	0
F30	- Auszahlungen für Finanzanlagen	0,00	0	0	0	0	0
F31	- Sonstige Investitionsauszahlungen	0,00	0	0	0	0	0
F32	Summe der Auszahlungen aus Investitionstätigkeit	0,00	0	0	0	0	0
F33	Saldo der Ein- und Auszahlungen aus						

Teilfinanzplan 2024

6.1.2.0.1000

A. Zahlungsübersicht

Hauptproduktbereich	6	Zentrale Finanzleistungen
Produktbereich	6.1	Allgemeine Finanzwirtschaft
Produktgruppe	6.1.2	Sonstige allgemeine Finanzwirtschaft (soweit nicht einem anderen Produkt direkt zugeordnet)
Produkt	6.1.2.0	Sonstige allgemeine Finanzwirtschaft
Leistung	6.1.2.0.1000	Sonstige allgemeine Finanzwirtschaft

Ifd. Nr.	Einzahlungs- und Auszahlungsarten	Ergebnis	Ansatz	Ansatz	Planung	Planung	Planung
		2022	2023	2024	2025	2026	2027
		in EUR					
		1	2	3	4	5	6
	Investitionstätigkeit	0,00	0	0	0	0	0
F34	Finanzmittelüberschuss / -fehlbetrag	0,00	0	0	0	0	0
F35	+ Aufnahme von Investitionskrediten	0,00	0	0	0	0	0
	Finanzierungstätigkeit						
F36	- Tilgung von Investitionskrediten	0,00	0	0	0	0	0
F37	Saldo der Ein- und Auszahlungen aus Investitionskrediten	0,00	0	0	0	0	0
F38	Veränderung der Forderungen gegenüber der Verbandsgemeinde im Rahmen der Einheitskasse	791.293,66	0	15.073	-19.927	-19.927	-19.927
69644000	für Gemeinden und Gemeindeverbände	1.428.122,45	0	15.073	0	0	0
79644000	für Gemeinden und Gemeindeverbände	-636.828,79	0	0	-19.927	-19.927	-19.927
F39	Veränderung der Verbindlichkeiten gegenüber der Verbandsgemeinde im Rahmen der Einheitskasse	0,00	0	0	0	0	0
F40	Saldo der Ein- und Auszahlungen aus Finanzierungstätigkeit	791.293,66	0	15.073	-19.927	-19.927	-19.927
F41	Saldo der durchlaufenden Gelder	0,00	0	0	0	0	0
F42	Verwendung Finanzmittelüberschuss / Deckung Finanzmittelfehlbetrag	791.293,66	0	15.073	-19.927	-19.927	-19.927
F43	Veränderung der liquiden Mittel (einschl. durchlaufende Gelder)	791.293,66	0	15.073	-19.927	-19.927	-19.927
F44	nachrichtlich: Ausgleich Finanzhaushalt	0,00	0	0	0	0	0
F45	nachrichtlich: Mindest-Rückführungsbetrag gemäß Tilgungsplan	0,00	0	0	0	0	0

Teilfinanzplan 2024

6.1.2.5.0000

A. Zahlungsübersicht

Hauptproduktbereich	6	Zentrale Finanzleistungen
Produktbereich	6.1	Allgemeine Finanzwirtschaft
Produktgruppe	6.1.2	Sonstige allgemeine Finanzwirtschaft (soweit nicht einem anderen Produkt direkt zugeordnet)
Produkt	6.1.2.5	Ein- und Auszahlungen für Kredite
Leistung	6.1.2.5.0000	Ein- und Auszahlungen für Kredite

lfd. Nr.	Einzahlungs- und Auszahlungsarten	Ergebnis	Ansatz	Ansatz	Planung	Planung	Planung
		2022	2023	2024	2025	2026	2027
		in EUR					
		1	2	3	4	5	6
	Entstehung des Finanzmittelüberschusses/-fehlbetrages aus ordentlicher und außerordentlicher Tätigkeit						
F1	+ Steuern und ähnliche Abgaben	0,00	0	0	0	0	0
F2	+ Zuwendungen, allgemeine Umlagen und sonstige Transfereinzahlungen	0,00	0	0	0	0	0
F3	+ Einzahlungen der sozialen Sicherung	0,00	0	0	0	0	0
F4	+ Öffentlich-rechtliche Leitungsentgelte	0,00	0	0	0	0	0
F5	+ Privatrechtliche Leistungsentgelte	0,00	0	0	0	0	0
F6	+ Kostenerstattungen und Kostenumlagen	0,00	0	0	0	0	0
F7	+ Sonstige laufende Einzahlungen	0,00	0	0	0	0	0
F8	Summe der laufenden Einzahlungen aus Verwaltungstätigkeit	0,00	0	0	0	0	0
F9	- Personal- und Versorgungsauszahlungen	0,00	0	0	0	0	0
F10	- Auszahlungen für Sach- und Dienstleistungen	0,00	0	0	0	0	0
F11	nicht besetzt	0,00	0	0	0	0	0
F12	- Zuwendungen, Umlagen und sonstige Transferauszahlungen	0,00	0	0	0	0	0
F13	- Auszahlungen der sozialen Sicherung	0,00	0	0	0	0	0
F14	- Sonstige laufende Auszahlungen	0,00	0	0	0	0	0
F15	Summe der laufenden Auszahlungen aus Verwaltungstätigkeit	0,00	0	0	0	0	0
F16	Saldo der laufenden Ein- und Auszahlungen aus Verwaltungstätigkeit	0,00	0	0	0	0	0
F17	+ Zinseinzahlungen und sonstige Finanzeinzahlungen	0,00	0	0	0	0	0
F18	- Zinsauszahlungen und sonstige Finanzauszahlungen	0,00	54.600	18.255	16.210	14.160	12.120
77430000	<i>an Gemeinden und Gemeindeverbände</i>	<i>0,00</i>	<i>54.600</i>	<i>18.255</i>	<i>16.210</i>	<i>14.160</i>	<i>12.120</i>
F19	Saldo der Zins- und sonstigen Finanzein- und -auszahlungen	0,00	-54.600	-18.255	-16.210	-14.160	-12.120
F20	Saldo der ordentlichen Ein- und Auszahlungen	0,00	-54.600	-18.255	-16.210	-14.160	-12.120
F21	Saldo der außerordentlichen Ein- und Auszahlungen	0,00	0	0	0	0	0
F22	Saldo der Ein- und Auszahlungen aus internen Leistungsbeziehungen	0,00	0	0	0	0	0
F23	Saldo der ordentlichen und außerordentlichen Ein- und Auszahlungen	0,00	-54.600	-18.255	-16.210	-14.160	-12.120
	Entstehung des Finanzmittelüberschusses/-fehlbetrages aus Investitionstätigkeit						
F24	+ Einzahlungen aus Investitionszuwendungen	0,00	0	0	0	0	0
F25	+ Einzahlungen aus Beiträgen und ähnlichen Entgelten	0,00	0	0	0	0	0
F26	+ Sonstige Investitionseinzahlungen	0,00	0	0	0	0	0
F27	Summe der Einzahlungen aus Investitionstätigkeit	0,00	0	0	0	0	0
F28	- Auszahlungen für immaterielle Vermögensgegenstände	0,00	0	0	0	0	0
F29	- Auszahlungen für Sachanlagen	0,00	0	0	0	0	0
F30	- Auszahlungen für Finanzanlagen	0,00	0	0	0	0	0
F31	- Sonstige Investitionsauszahlungen	0,00	0	0	0	0	0
F32	Summe der Auszahlungen aus Investitionstätigkeit	0,00	0	0	0	0	0
F33	Saldo der Ein- und Auszahlungen aus	0,00	0	0	0	0	0

Teilfinanzplan 2024

6.1.2.5.0000

A. Zahlungsübersicht

Hauptproduktbereich	6	Zentrale Finanzleistungen
Produktbereich	6.1	Allgemeine Finanzwirtschaft
Produktgruppe	6.1.2	Sonstige allgemeine Finanzwirtschaft (soweit nicht einem anderen Produkt direkt zugeordnet)
Produkt	6.1.2.5	Ein- und Auszahlungen für Kredite
Leistung	6.1.2.5.0000	Ein- und Auszahlungen für Kredite

Ifd. Nr.	Einzahlungs- und Auszahlungsarten	Ergebnis 2022	Ansatz 2023	Ansatz 2024	Planung 2025	Planung 2026	Planung 2027
		1	2	3	4	5	6
Investitionstätigkeit							
F34	Finanzmittelüberschuss / -fehlbetrag	0,00	-54.600	-18.255	-16.210	-14.160	-12.120
F35	+ Aufnahme von Investitionskrediten	0,00	0	0	0	0	0
Finanzierungstätigkeit							
F36	- Tilgung von Investitionskrediten	0,00	136.500	136.500	136.500	136.500	136.500
79243100	<i>Kredite in Euro-Währung (fester Zins)</i>	<i>0,00</i>	<i>136.500</i>	<i>136.500</i>	<i>136.500</i>	<i>136.500</i>	<i>136.500</i>
F37	Saldo der Ein- und Auszahlungen aus Investitionskrediten	0,00	-136.500	-136.500	-136.500	-136.500	-136.500
F38	Veränderung der Forderungen gegenüber der Verbandsgemeinde im Rahmen der Einheitskasse	0,00	0	0	0	0	0
F39	Veränderung der Verbindlichkeiten gegenüber der Verbandsgemeinde im Rahmen der Einheitskasse	0,00	0	0	0	0	0
F40	Saldo der Ein- und Auszahlungen aus Finanzierungstätigkeit	0,00	-136.500	-136.500	-136.500	-136.500	-136.500
F41	Saldo der durchlaufenden Gelder	0,00	0	0	0	0	0
F42	Verwendung Finanzmittelüberschuss / Deckung Finanzmittelfehlbetrag	0,00	-136.500	-136.500	-136.500	-136.500	-136.500
F43	Veränderung der liquiden Mittel (einschl. durchlaufende Gelder)	0,00	0	0	0	0	0
F44	nachrichtlich: Ausgleich Finanzhaushalt	0,00	-191.100	-154.755	-152.710	-150.660	-148.620
F45	nachrichtlich: Mindest-Rückführungsbetrag gemäß Tilgungsplan	0,00	0	0	0	0	0

Haushaltsvermerke nach §§ 14 – 17 GemHVO

Zweckbindung

Zweckbestimmte Erträge und Einzahlungen aus Zuweisungen, Zuschüssen und Spenden sind zweckgebunden zu verwenden.

Deckungsfähigkeit

Die Personal- und Versorgungsaufwendungen (Kontengruppe 50) der Teilergebnishaushalte sind haushaltsweit gegenseitig deckungsfähig.

Die bilanziellen Abschreibungen (Kontengruppe 53) der Teilergebnishaushalte sind haushaltsweit gegenseitig deckungsfähig.

Die Ver- und Entsorgungsaufwendungen (Kontenart 522) der Teilergebnishaushalte sind haushaltsweit gegenseitig deckungsfähig.

Innerhalb eines Teilergebnishaushaltes sind die Ansätze für Aufwendungen gegenseitig deckungsfähig.

Hiervon ausgenommen ist aufgrund § 11 GemHVO das Konto 5692 (Verfügungsmittel).

Die Ansätze für Auszahlungen aus Investitionstätigkeit sind gegenseitig deckungsfähig. Das Gleiche gilt für Verpflichtungsermächtigungen.

Die Ansätze für konsumtive Auszahlungen sind zugunsten von investiven Auszahlungen innerhalb eines Teilhaushalts deckungsfähig.

Übertragbarkeit

Die Ansätze für ordentliche Aufwendungen und Auszahlungen sind übertragbar. Für die Übertragung der Ansätze wird dem Gemeinderat eine Übersicht zur Beschlussfassung vorgelegt.

Investive Auszahlungsansätze sind entsprechend der gesetzlichen Regelung übertragbar.

**Übersicht über den voraussichtlichen Stand der
Verbindlichkeiten zum Ende des Haushaltsjahres
gem. § 1 Abs. 1 Nr. 5 GemHVO**

Kiga ZV Rengsdorf		2024	2024
Art		Voraussichtlicher Stand zu Beginn des HH-Jahres	Voraussichtlicher Stand zum Ende des HH-Jahres
		Euro	Euro
1	Anleihen		
2	Verbindlichkeiten aus Kreditaufnahmen		
2.1	Verbindlichkeiten aus Kreditaufnahmen für Investitionen	0,00 €	1.092.000,00 €
2.2	Verbindlichkeiten aus Kreditaufnahmen zur Liquiditätssicherung		
	Summe	0,00 €	1.092.000,00 €
3	Verbindlichkeiten aus Vorgängen, die Kreditaufnahmen wirtschaftlich gleichkommen		
4	Erhaltene Anzahlungen auf Bestellungen		
5	Verbindlichkeiten aus Lieferungen und Leistungen	60.049,25 €	0,00 €
6	Verbindlichkeiten aus Transferleistungen		
7	Verbindlichkeiten gegenüber verbundenen Unternehmen		
8	Verbindlichkeiten gegenüber Unternehmen mit denen ein Beteiligungsverhältnis besteht		
9	Verbindlichkeiten gegenüber Sondermögen		
10	Verbindlichkeiten gegenüber dem öffentlichen Bereich	30.342,90 €	0,00 €
	Summe	30.342,90 €	0,00 €
	Gesamtsumme	30.342,90 €	1.092.000,00 €

Übersicht über die Verpflichtungsermächtigungen gem. § 1 Abs. 1 Nr. 4 GemHVO

Kindergartenzweckverband
Rengsdorf

Verpflichtungsermächtigungen im Haushaltsplan des Jahres	Vorraussichtlich fällige Auszahlungen			
	Planung HH-Jahr 2024	Planung HH-Jahr 2025	Planung HH-Jahr 2026	Planung HH-Jahr 2027
2024				
2025	0	0	0	0
2026	0	0	0	0
2027	0	0	0	0
Summe	0	0	0	0
Vorgesehene Kreditaufnahmen				
davon				
Vorgesehene Kreditaufnahmen der Verpflichtungsermächtigungen des Haushaltsjahres				

Anlagen zum Haushaltsplan des Kindergartenzweckverband Rengsdorf

Muster 26 zu § 93 Abs. 4 GemO

Übersicht über die Entwicklung der Jahresergebnisse			
lfd. Nr.	Ergebnis (gemäß § 2 Abs. 1 Position E 23 GemHVO)	Jahr	Betrag in €
1	5. Haushaltsvorjahr (festgestelltes Jahresergebnis)	2019	-363,31
2	4. Haushaltsvorjahr (festgestelltes Jahresergebnis)	2020	20.745,71
3	3. Haushaltsvorjahr (festgestelltes Jahresergebnis)	2021	7.251,13
4	2. Haushaltsvorjahr (Rechnungsergebnis)	2022	28.046,41
5	1. Haushaltsvorjahr (Ansatz des Haushaltsvorjahres - einschl. Nachträge)	2023	136.500,00
6	Jahresergebnis (Ansatz des Haushaltsjahres)	2024	0,00
7	Zwischensumme		192.179,94
8	1. Haushaltsfolgejahr (Planung)	2025	0,00
9	2. Haushaltsfolgejahr (Planung)	2026	0,00
10	3. Haushaltsfolgejahr (Planung)	2027	0,00
11	Summe	X	192.179,94

Muster 27 zu § 93 Abs. 4 GemO

Übersicht über die Entwicklung der Finanzmittelüberschüsse und -fehlbeträge					
lfd. Nr.	Ergebnis	Jahr	Saldo der ordentl. und außerordentl. Ein- und Auszahlungen § 3 Pos.F23 GemHVO (in €)	./. planmäßige Tilgung (in €)	= Betrag
1	aus Haushaltsvorjahren vorzutragende Beträge davon aus:	X	X	X	
2	5. Haushaltsvorjahr (festgestelltes Jahresergebnis)	2019	12.386,05	0,00	12.386,05
3	4. Haushaltsvorjahr (festgestelltes Jahresergebnis)	2020	24.007,69	0,00	24.007,69
4	3. Haushaltsvorjahr (festgestelltes Jahresergebnis)	2021	14.894,23	0,00	14.894,23
5	2. Haushaltsvorjahr (Rechnungsergebnis)	2022	33.026,85	0,00	33.026,85
6	1. Haushaltsvorjahr (Ansatz des Haushaltsvorjahres - einschl. Nachträge)	2023	137.467,00	136.500,00	967,00
7	Jahresergebnis (Ansatz des Haushaltsjahres)	2024	19.927,00	136.500,00	-116.573,00
8	vorzutragender Betrag		241.708,82	273.000,00	-31.291,18
9	geplanter Vortrag 1. Haushaltsfolgejahr (Planung)	2025	19.927,00	136.500,00	-116.573,00
10	geplanter Vortrag 2. Haushaltsfolgejahr (Planung)	2026	19.927,00	136.500,00	-116.573,00
11	geplanter Vortrag 3. Haushaltsfolgejahr (Planung)	2027	19.927,00	136.500,00	-116.573,00
12	Summe	X	301.489,82	682.500,00	-381.010,18

Muster 28 (zu § 95 Abs. 3 GemO)

Übersicht über die Entwicklung des Eigenkapitals				
lfd. Nr.	Ergebnis (gemäß § 2 Abs. 1 Pos. E 23 GemHVO)	Jahr	Betrag	nachrichtlich: aufgelaufenes Eigenkapital
			in €	
1	Eigenkapital zum 31.12. des dritten Haushaltsvorjahres	2021	0,00	174.571,68
2	+ Jahresergebnis des zweiten Haushaltsvorjahres	2022	28.046,41	202.618,09
3	+ Ansatz für Jahresergebnis des Haushaltsvorjahres	2023	136.500,00	339.118,09
4	+ Ansatz für Jahresergebnis des Haushaltsjahres	2024	0,00	339.118,09
5	+ geplantes Jahresergebnis des Haushaltsfolgejahres	2025	0,00	339.118,09
6	+ geplantes Jahresergebnis des 2. Haushaltsfolgejahres	2026	0,00	339.118,09
7	+ geplantes Jahresergebnis des 3. Haushaltsfolgejahres	2027	0,00	339.118,09

Übersicht über die Beurteilung der dauernden Leistungsfähigkeit (Berechnung der "sog. Freien Finanzspitze"; Ausgleich Finanzhaushalt)							
lfd. Nr.	Kindergartenzweckverband Rengsdorf Einzahlungs- und Auszahlungsarten	Ergebnisse des Haushaltsvorjahres 2022	Ansätze des Haushaltsvorjahres einschl. Nachträge ¹⁾ 2023	Ansätze des Haushaltsjahres 2024	Planungsdaten des Haushaltsjahres 2025	Planungsdaten des zweiten Haushaltsjahres 2026	Planungsdaten des dritten Haushaltsjahres 2027
		in € ²					
		einschließlich Zinsauszahlungen für bereits genehmigte Kredite		einschließlich Zinsauszahlungen für bereits genehmigte Kredite und für geplante, aber noch nicht genehmigte Kredite			
1	Saldo der ordentlichen und außerordentlichen Ein- und Auszahlungen (§ 2 Abs. 1 Satz 1 Posten F 23 GemHVO)	33.026,85	137.467	19.927	19.927	19.927	19.927
2	abzüglich Auszahlungen zur planmäßigen Tilgung von bereits genehmigten Investitionskrediten (§ 2 Abs. 1 Satz 1 Posten F 36 GemHVO)	0,00	136.500	136.500	136.500	136.500	136.500
3	= „freie Finanzspitze“	33.026,85	967	-116.573	-116.573	-116.573	-116.573
4	abzüglich Auszahlungen zur planmäßigen Tilgung von geplanten, aber noch nicht genehmigten Investitionskrediten (§ 2 Abs. 1 Satz 1 Posten F 36 GemHVO)			0	0	0	0
5	verbleibende Finanzspitze (Ziel in allen Jahren: 0)	33.026,85	967	-116.573	-116.573	-116.573	-116.573
Entstehungsrechnung		Stand der Kredite zur Liquiditätssicherung ³⁾					
Verwendungsrechnung		Jahr Betrag:					
		Jahr Betrag:					
		...					

1) - Ergebnisse des Haushaltsvorjahres, sofern vorliegend.
 2) - Angaben können auch in 1.000,00 € erfolgen.
 3) - Bei Ortsgemeinden Stand der Verbindlichkeiten gegenüber der Verbandsgemeinde, bei Verbandsgemeinden nur den auf ihren Haushalt entfallenden Anteil.

Einwohnerzahlen ab 2007 (nur Hauptwohnsitz) Stand je 30.06. eines Jahres VG Rengsdorf-Waldbreitbach

Ortsgemeinde	2007	2008	2009	2010	2011	2012	2013	2014	2015	2016	2017	2018	2019	2020	2021	2022	2023
Anhausen	1.354	1.359	1.379	1.345	1.341	1.341	1.348	1.357	1.371	1.370	1.370	1.375	1.353	1.360	1.373	1.423	1.399
Bonefeld	966	963	956	953	959	965	972	969	961	964	953	970	968	969	955	942	962
Ehlscheid	1.253	1.265	1.244	1.255	1.305	1.330	1.331	1.353	1.383	1.445	1.490	1.512	1.526	1.550	1.554	1.592	1.583
Hardert	854	845	832	823	809	791	782	812	817	843	833	832	862	853	860	846	857
Hümmerich	776	794	791	777	775	777	757	745	769	762	751	743	763	749	767	805	808
Kurtscheid	1.012	1.022	991	971	947	954	947	935	946	961	966	961	954	977	996	983	1.014
Meinborn	493	491	505	501	509	497	499	516	526	533	493	517	522	514	514	544	557
Melsbach	2.116	2.090	2.081	2.049	2.020	2.020	2.017	2.031	2.008	2.002	2.013	2.016	2.055	2.054	2.056	2.043	2.024
Oberh.-Gierend	983	957	1.002	1.012	1.017	1.008	1.007	1.053	1.057	1.116	1.075	1.060	1.054	1.048	1.073	1.074	1.051
Oberraden	630	632	634	630	642	641	619	615	638	667	654	652	653	653	674	691	683
Rengsdorf	2.662	2.627	2.638	2.649	2.687	2.657	2.642	2.681	2.712	2.753	2.804	2.824	2.834	2.866	2.864	2.913	2.959
Rütscheid	794	790	774	776	767	763	770	754	778	777	782	791	800	824	819	839	849
Straßenhaus	1.926	1.883	1.865	1.916	1.883	1.893	1.883	1.880	1.894	1.914	1.935	1.927	1.962	1.933	1.958	2.016	2.036
Thalhausen	743	748	742	743	756	747	722	722	732	748	731	731	747	750	787	816	783
Breitscheid	2.221	2.191	2.175	2.192	2.150	2.136	2.116	2.096	2.096	2.100	2.181	2.178	2.183	2.184	2.216	2.243	2.278
Datzeroth	246	248	251	236	242	232	239	237	240	252	249	249	250	246	279	306	305
Hausen/Wied	1.929	1.935	1.927	1.904	1.923	1.882	1.860	1.870	1.839	1.885	1.881	1.861	1.858	1.847	1.830	1.881	1.907
Niederbreitbach	1.564	1.560	1.556	1.590	1.582	1.572	1.558	1.561	1.557	1.594	1.587	1.591	1.558	1.559	1.574	1.588	1.560
Roßbach	1.532	1.549	1.553	1.526	1.515	1.478	1.464	1.453	1.453	1.470	1.431	1.451	1.457	1.453	1.461	1.476	1.475
Waldbreitbach	2.011	1.977	1.935	1.928	1.925	1.930	1.911	1.862	1.865	1.882	1.889	1.870	1.898	1.884	1.936	1.959	1.947
VG insgesamt	26.065	25.926	25.831	25.776	25.754	25.614	25.444	25.502	25.642	26.038	26.068	26.111	26.257	26.273	26.546	26.980	27.037