

**Haushaltsplan**  
**des**  
**Kindergartenzweckverbandes**  
**H o n n e f e l d**  
**für das Haushaltsjahr**  
**2026**



# **Haushaltssatzung des Kindergartenzweckverbandes Honnefeld für das Haushaltsjahr 2026 vom**

Die Verbandsversammlung hat auf Grund von § 95 Gemeindeordnung in der derzeit geltenden Fassung folgende Haushaltssatzung beschlossen:

## **§ 1 Ergebnis- und Finanzhaushalt**

Festgesetzt werden

<b>1.</b>	<b>im Ergebnishaushalt</b>	
	der Gesamtbetrag der Erträge auf	280.752,00 €
	der Gesamtbetrag der Aufwendungen auf	280.752,00 €
	<b>der Jahresergebnis auf</b>	<b>0,00 €</b>
<b>2.</b>	<b>im Finanzhaushalt</b>	
	der Saldo der ordentlichen Ein- und Auszahlungen auf	14.910,00 €
	die Einzahlungen aus Investitionstätigkeit auf	127.380,00 €
	die Auszahlungen aus Investitionstätigkeit auf	37.500,00 €
	der Saldo der Ein- und Auszahlungen aus Investitionstätigkeit auf	89.880,00 €
	<b>der Saldo der Ein- und Auszahlungen aus Finanzierungstätigkeit auf</b>	<b>-96.710,00 €</b>

## **§ 2 Gesamtbetrag der vorgesehenen Kredite**

Kredite zur Finanzierung von Investitionen und Investitionsförderungsmaßnahmen werden nicht veranschlagt.

## **§ 3 Verpflichtungsermächtigungen**

Verpflichtungsermächtigungen werden nicht veranschlagt.

## **§ 4 Höchstbetrag der Verbindlichkeiten gegenüber der Einheitskasse**

Mittel aus der Einheitskasse werden nicht beansprucht.

## § 5 Umlage

Die vorläufige Betriebskostenumlage wird wie folgt festgesetzt:

Ortsgemeinde	Einwohner 30.06.2025	Anteil/EUR	Umlagegrundlagen 2026/EUR	Anteil/EUR	Gesamt/EUR
Hümmerich	820	17.322,96	892.570,35	11.447,51	28.770,47
Oberhonnefeld	1.076	22.731,11	2.831.223,50	36.311,37	59.042,48
Oberraden	6662	13.985,12	1.243.791,77	15.952,04	29.937,16
Straßenhaus	2.093	44.215,81	2.693.427,01	34.544,08	78.759,89
Summe:	4.651	98.255,00	7.661.012,63	98.255,00	196.510,00

Die vorläufige Investitionskostenumlage wird wie folgt festgesetzt:

Ortsgemeinde	Einwohner 30.06.2025	Anteil/EUR	Umlagegrundlagen 2026/EUR	Anteil/EUR	Gesamt/EUR
Hümmerich	820	3.305,74	892.570,35	2.184,53	5.490,27
Oberhonnefeld	1.076	4.337,78	2.831.223,50	6.929,29	11.267,07
Oberraden	6662	2.668,78	1.243.791,77	3.044,13	5.712,91
Straßenhaus	2.093	8.437,70	2.693.427,01	6.592,05	15.029,75
Summe:	4.651	18.750,00	7.661.012,63	18.750,00	37.500,00

## § 6 Eigenkapital

Der Stand des Eigenkapitals zum 31.12.2024 betrug 480.990,61 €.

Der voraussichtliche Stand des Eigenkapitals zum 31.12.2025 beträgt 480.990,61 €  
und zum 31.12.2026 480.990,61 €.

Rengsdorf, den

Kindergartenzweckverband Honnefeld

Breithausen, Verbandsvorsteher

# **Vorbericht**

## **zum Haushaltsplan 2026**

### **Kindergartenzweckverband Honnefeld**

Der Vorbericht soll einen Überblick über die Entwicklung der Haushaltswirtschaft des Kindergartenzweckverbandes im Haushaltsjahr geben.  
Die durch den Haushalt gesetzten Rahmenbedingungen sind zu erläutern.

Der Vorbericht enthält ferner einen Ausblick auf wesentliche Veränderungen der Rahmenbedingungen der Planung und die Entwicklung wichtiger Planungskomponenten innerhalb des Zeitraumes der Ergebnis- und Finanzplanung.

Die Aufgaben des Zweckverbandes umfassen die Kindertagesstätten "Hand in Hand" in Oberhonnefeld sowie "Waldmeister" und "Schöne Aussicht" in Straßenhaus. Aus diesem Grund ist der Haushalt in entsprechende Teilhaushalte unterteilt.

Der Teilhaushalt 1 beschäftigt sich mit den Kindertagesstätten und gliedert sich in drei Produkte.

- |                                  |       |
|----------------------------------|-------|
| • Hand in Hand in Oberhonnefeld  | 36521 |
| • Waldmeister in Straßenhaus     | 36522 |
| • Schöne Aussicht in Straßenhaus | 36523 |

Im Teilhaushalt 2 wird die allgemeine Finanzierung des Zweckverbandes dargestellt.

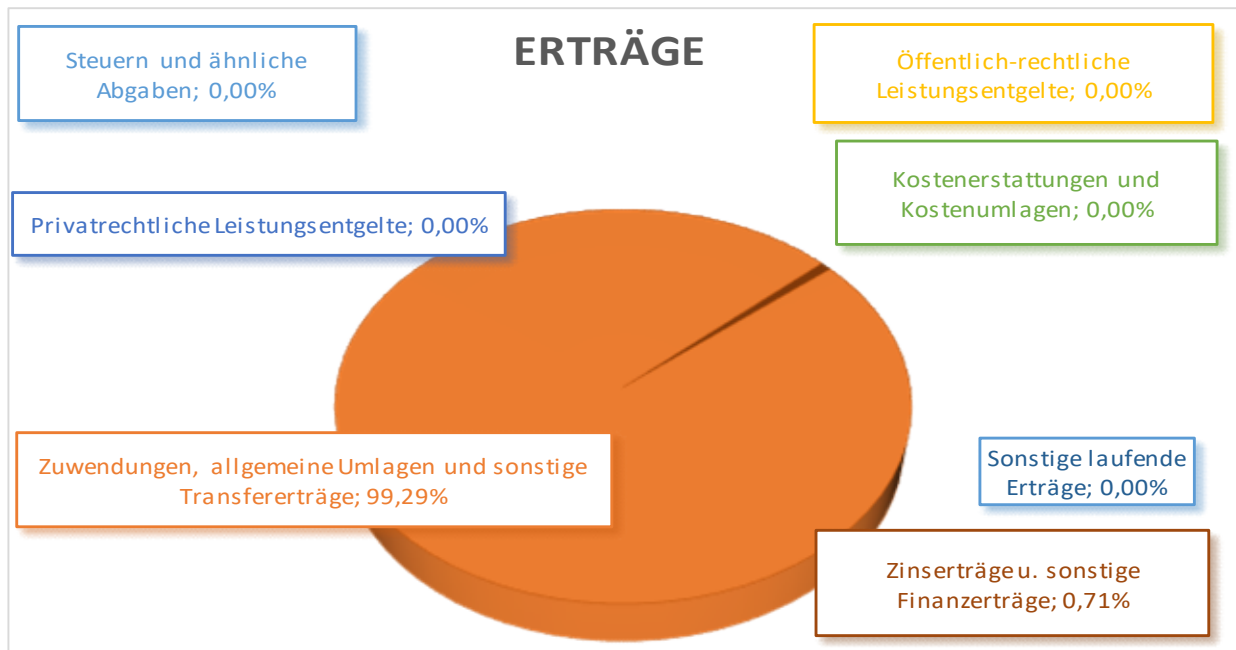
Beim Haushalt des Zweckverbandes Honnefeld handelt es sich um einen Umlagehaushalt. Dies bedeutet, dass die Aufwendungen des Zweckverbandes auf die verbandsangehörigen Ortsgemeinden umgelegt werden.

Ausgehend von dem nicht gedeckten Finanzbedarf berechnet sich die von den Gemeinden zu zahlende Zweckverbandsumlage. Diese berechnet sich gem. § 9 der Verbandsordnung vom 03.08.1992 zur Hälfte auf Basis der Einwohnerzahl, für die Berechnung der anderen Hälfte wird die Umlagegrundlage der jeweiligen Ortsgemeinde herangezogen.

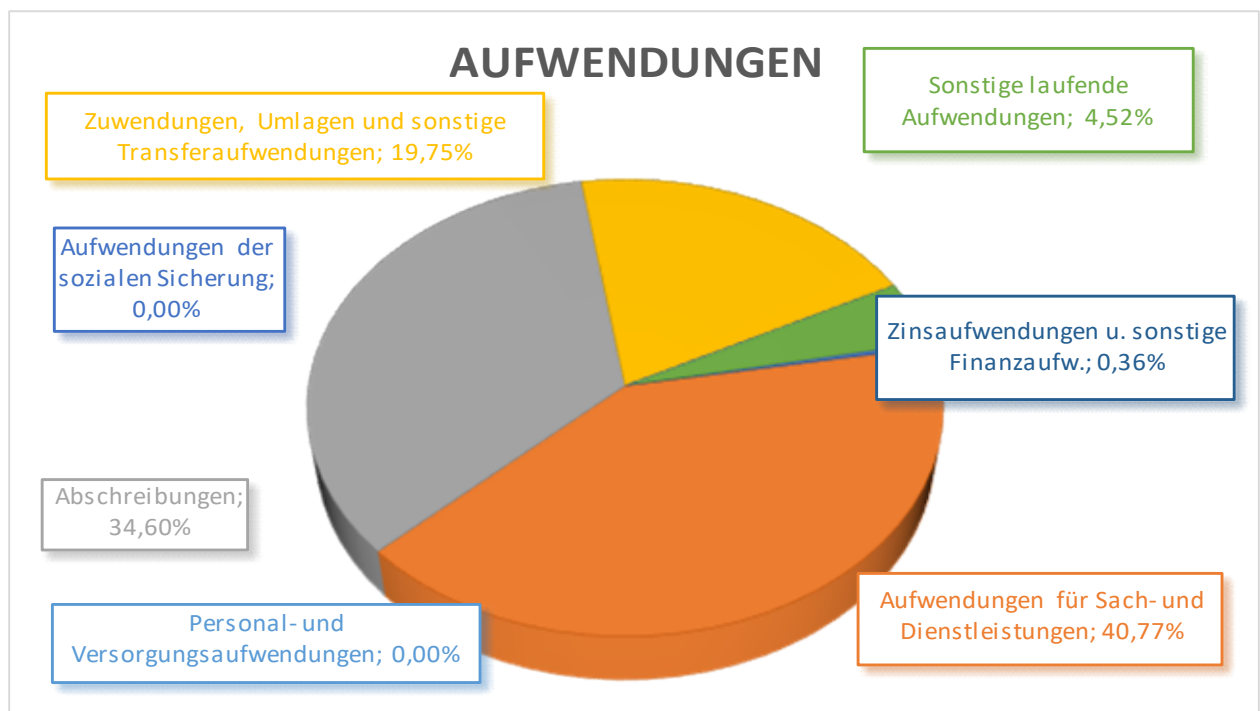
Der Vorbericht geht auf die Gesamtsummen des Ergebnis- und Finanzplanes ein.

## Erträge

Die Gesamterträge des Haushaltsplanes betragen insgesamt 280.752,00 € (Vorjahr: 1.196.778,00 €) und setzen sich wie folgt zusammen:



Die Gesamtaufwendungen betragen 280.752,00 € (Vorjahr: 1.196.778,00 €) und setzen sich wie folgt zusammen:



## Ergebnishaushalt

### E 2 – Zuwendungen, allgemeine Umlagen und sonstige Transfererträge

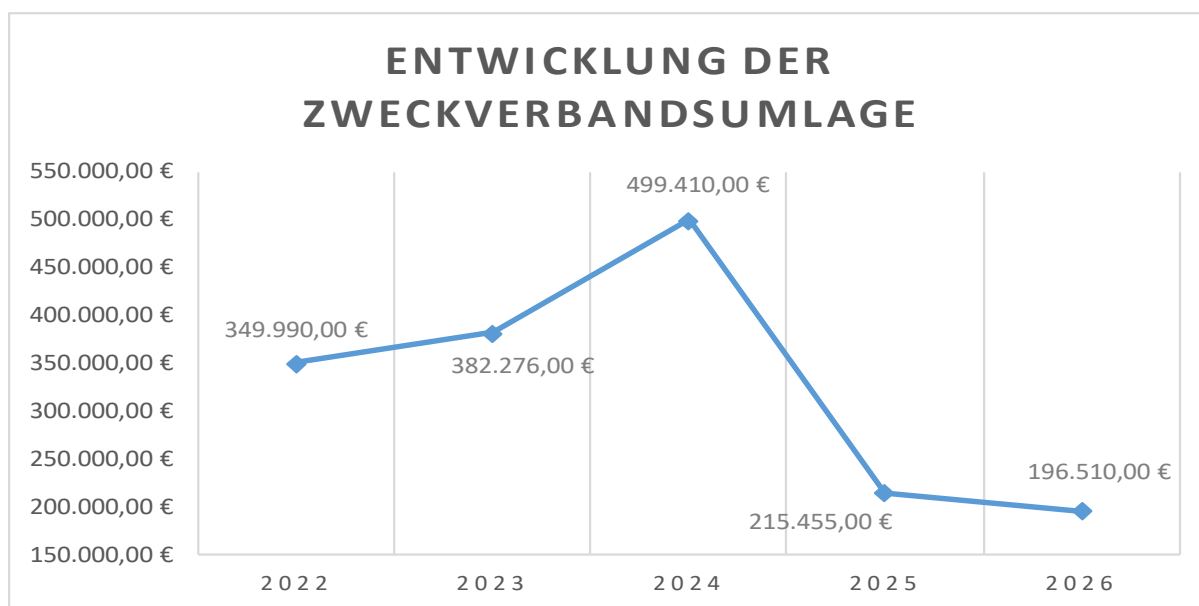
Zuwendungen, allgemeine Umlagen und sonstige Transfererträge sind im vorliegenden Ergebnisplan mit 278.752,00 € (Vorjahr: 301.398,00 €) eingeplant.

Diese setzen sich wie folgt zusammen:

Konto	Produkt	Bezeichnung	Haushaltsjahr	Vorjahr
41443	61144	Betriebskostenumlage	196.510,00 €	215.455,00 €
41510	div.	Sonderposten aus Zuwendungen (Auflösung)	82.242,00 €	85.943,00 €

Die Betriebskostenumlage sinkt deutlich. Dies ist auf die verminderten Kosten für die Gebäudeunterhaltung (89.150,00 €) gegenüber dem Vorjahr (125.800,00 €) zurückzuführen.

Der Sonderpostenauflösung stehen die Abschreibungen (E11) als Aufwand entgegen.



### E 6 – Kostenerstattungen und Kostenumlagen

Aufgrund des neuen Kita-Gesetzes, welches am 01.07.2021 in Kraft getreten ist, wurde Ende 2024 eine neue Vereinbarung mit den kirchlichen Trägern abgeschlossen.

Die Zahlungen, die aufgrund der „alten“ Vereinbarung geleistet wurden und über der Höhe der neu vereinbarten Zahlungen liegen, werden rückabgewickelt. Diese Erstattungen werden im Haushaltsjahr 2025 abgerechnet. Für die künftigen Jahre werden keine Beträge hierfür eingeplant.

## **E 17 – Zinserträge und sonstige Finanzerträge**

Bei den Zinseinzahlungen handelt es sich um die von den Ortsgemeinden Straßenhaus und Oberraden eingehenden Zinsen aus der Kreditaufnahme für die Vorfinanzierung der Baukostenzuschüsse der beiden Ortsgemeinden.

Die Ortsgemeinden Hümmerich und Oberhonnefeld-Gierend haben ihren Investitionskostenzuschuss für die Kindertagesstätte Schöne Aussicht in Straßenhaus bereits komplett gezahlt.

Die Zinsen werden außerhalb der Umlage an den Zweckverband erstattet und an die Ortsgemeinde Oberhonnefeld-Gierend als Darlehensgeberin weitergeleitet.

## **Aufwendungen**

### **E 10 – Aufwendungen für Sach- und Dienstleistungen**

Die Aufwendungen für Sach- und Dienstleistungen (E10) sind mit insgesamt 114.450,00 € (Vorjahr: 148.180,00 €) eingeplant.

Die Bewirtschaftungskosten (Wasser, Abwasser und Abfallbeseitigung, Konten 52203000 und 52206000) betragen 9.000,00 € (Vorjahr: 6.800,00 €).

Für Gebäudeunterhaltungsmaßnahmen (Konto 52310000) sieht der Haushaltsplan insgesamt 89.150,00 € (Vorjahr: 125.800,00 €) vor.

Im Vorfeld der Haushaltsplanung findet regelmäßig eine Begehung der Kindertagesstätten mit einem technischen Mitarbeiter der Verbandsgemeindeverwaltung Rengsdorf-Waldbreitbach statt. Im Rahmen dieser Begehung wird dann der Unterhaltungsbedarf festgehalten und in den Haushalt eingestellt.

Für die Kindertagesstätte Hand in Hand Oberhonnefeld (Produkt 36521000) sind Gebäudeunterhaltungskosten in Höhe von 46.100,00 € (Vorjahr: 43.250,00 €) vorgesehen:

Heizungsarbeiten, Heizungstausch, Trockenbau, Malerarbeiten, Fliesenarbeiten	37.500,00 €
Wartungs- und Prüfungskosten	1.600,00 €
Allgemeine Unterhaltung	7.000,00 €

In der KiTa Waldmeister Straßenhaus (Produkt 36522000) beläuft sich der Unterhaltungsbedarf im Gebäudebereich auf 16.650,00 € (Vorjahr: 57.150,00 €):

Podeste Bauraum und Zauberraum neu, Bodenbeläge (Plattenmaterial aus Holz, hohe Verletzungsgefahr)	4.000,00 €
Neue Bepflanzung	4.500,00 €
Einbau Probeentnahmeventile	750,00 €
Wartung und Prüfgebühren	1.400,00 €
Allgemeine Unterhaltung	5.000,00 €



Für die KiTa Schöne Aussicht Straßenhaus (Produkt 36523000) sind 26.400,00 € (Vorjahr: 25.400,00 €) für Unterhaltungskosten einkalkuliert:

Einlaufrinnen vor Fluchttüren neu setzen	12.000,00 €
Zaunerhöhung	5.000,00 €
Sandkastenerweiterung	3.000,00 €
Wartungs- und Prüfgebühren	1.400,00 €
Allgemeine Unterhaltung	5.000,00 €

Für die Unterhaltung der Außenanlagen (Konto 52322000) sind 10.500,00 € (Vorjahr: 10.500,00 €) eingeplant. Hierin sind neben allgemeinen Unterhaltungskosten auch die jeweiligen Kosten für die Pflege der Außenanlagen und Spielgeräte vorgesehen.

Ein Haushaltsansatz von 1.800,00 € (Vorjahr: 1.800,00 €) wurde für die Anschaffung von geringwertigen Geräten (Konto 52380000) aufgenommen. Hier werden Ausstattungsgegenstände unterhalb 1.000 € verbucht.

### **E 11 – Abschreibungen**

Abschreibungen sind in Höhe von 97.152,00 € (Vorjahr: 100.898,00 €) eingeplant.

### **E 12 – Zuwendungen, Umlagen und sonstige Transferaufwendungen**

Die Zuschüsse an den Träger der Kindertagesstätten (E12, Konto 54190000), die Evangelische Kirchengemeinde Honnefeld, für die anteiligen ungedeckten Personal- und Sachkosten sind mit 55.450,00 € (Vorjahr: 39.000,00 €) veranschlagt:

	<b>Planjahr</b>	<b>Vorjahr</b>
Kita Oberhonnefeld-Gierend, Hand in Hand	15.750,00 €	7.500,00 €
Kita Straßenhaus, Waldmeister	20.600,00 €	17.000,00 €
Kita Straßenhaus, Schöne Aussicht	19.100,00 €	14.500,00 €

## **E 14 – Sonstige laufende Aufwendungen**

Für Gebäudeversicherungen (E14, Konto 56411000) sind insgesamt 12.700 € (Vorjahr: 12.500,00 €) vorgesehen. Hier wurde der Ansatz an das Ergebnis des Vorjahres angepasst.

## **E 18 – Zinsaufwendungen und sonstige Finanzaufwendungen**

Zinsaufwendungen sind in Höhe von 1.000,00 € (Vorjahr: 1.200,00 €) eingeplant. Es handelt sich um die Zinsen für das aufgenommene Darlehen bei der Ortsgemeinde Oberhonnefeld-Gierend.

## **E 23 – Jahresergebnis**

Das Jahresergebnis beläuft sich auf 0 €.

## **Finanzhaushalt**

Im Finanzhaushalt spiegeln sich die Ansätze aus dem Ergebnisplan mit Ausnahme der nicht zahlungsrelevanten Vorgänge (Abschreibungen, Auflösung von Sonderposten, Zuführungen und Entnahmen aus Rückstellungen usw.) wider.

Um Wiederholungen zu vermeiden wird daher nicht näher auf die einzelnen Ansätze der Einzahlungen und Auszahlungen eingegangen. Dies betrifft die Positionen F1 bis einschließlich F23 des vorliegenden Finanzhaushaltes.

Zusätzlich zu den Festsetzungen im Ergebnisplan sind im Finanzhaushalt die Ein- und Auszahlungen im Zusammenhang mit Investitionen und oder Krediten ersichtlich.

Die sogenannte freie Finanzspitze (Saldo der lfd. Ein- und Auszahlungen) beträgt 14.100,00 € (Vorjahr: 14.955,00 €).

## **Investitionseinzahlungen**

Als Einzahlungen aus Investitionstätigkeit sind insgesamt 125.380,00 € veranschlagt.

Dieser Betrag setzt sich folgendermaßen zusammen:

- Ratenweise Einzahlung des Investitionskostenanteils der Ortsgemeinden Oberraden und Straßenhaus für die Kindertagesstätte Schöne Aussicht (89.880,00 €).  
Dieser Anteil der beiden Ortsgemeinden verbleibt jedoch nicht beim Kindergartenzweckverband, sondern wird in vollem Umfang zur Tilgung (F36) des laufenden Investitionskredites verwendet.
- Investitionskostenumlage für die geplanten Investitionen (37.500,00 €).

### **Investitionsauszahlungen**

<b>Produkt</b>	<b>Konto</b>	<b>Konto</b>	<b>Beschreibung</b>	<b>Betrag</b>
36521000		03210000	KiTa Hand in Hand, Oberhonnefeld Blitzschutz und Gerüststellung	32.500,00 €
36523000		09600000	KiTa Schöne Aussicht, Straßenhaus Wasserspielgerät	5.000,00 €
				<b>37.500,00 €</b>

### **Investitionskredite**

In Position F36 ist die Tilgung der aufgenommenen Investitionskredite bei der Ortsgemeinde Oberhonnefeld-Gierend abgebildet. Die Höhe der Tilgung beläuft sich auf insgesamt 96.710,00 €.

# Ergebnishaushalt 2026

lfd. Nr.	Ertrags- und Aufwandsarten	Ergebnis 2024	Ansatz 2025	Ansatz 2026	Planung 2027	Planung 2028	Planung 2029
in EUR							
<b>Entstehung des Jahresergebnisses aus ordentlicher und außerordentlicher Tätigkeit</b>							
E1	+ Steuern und ähnliche Abgaben	0,00	0	0	0	0	0
E2	+ Zuwendungen, allgemeine Umlagen und sonstige Transfererträge	586.535,00	301.398	278.752	204.956	204.444	203.915
41443000	von Gemeinden und Gemeindeverbänden	499.410,00	215.455	196.510	127.708	127.520	127.331
41510000	Sonderposten aus Zuwendungen	87.125,00	85.943	82.242	77.248	76.924	76.584
E3	+ Erträge der sozialen Sicherung	0,00	0	0	0	0	0
E4	+ Öffentlich-rechtliche Leistungsentgelte	0,00	0	0	0	0	0
E5	+ Privatrechtliche Leistungsentgelte	0,00	0	0	0	0	0
E6	+ Kostenerstattungen und Kostenumlagen	0,00	895.000	0	0	0	0
44290000	von übrigen Bereichen	0,00	895.000	0	0	0	0
E7	+ Sonstige laufende Erträge	0,00	0	0	0	0	0
<b>E8</b>	<b>Summe der laufenden Erträge aus Verwaltungstätigkeit</b>	<b>586.535,00</b>	<b>1.196.398</b>	<b>278.752</b>	<b>204.956</b>	<b>204.444</b>	<b>203.915</b>
E9	- Personal- und Versorgungsaufwendungen	0,00	0	0	0	0	0
E10	- Aufwendungen für Sach- und Dienstleistungen	59.970,17	148.180	114.450	45.800	45.800	45.800
52203000	Wasser / Abwasser	6.438,60	6.800	9.000	9.000	9.000	9.000
52206000	Abfallbeseitigung	164,08	180	200	200	200	200
52310000	Unterhaltung der Grundstücke, Außenanlagen, Gebäude und Gebäudeeinrichtungen	47.812,62	125.800	89.150	20.500	20.500	20.500
52322000	Außenanlagen	2.594,21	10.500	10.500	10.500	10.500	10.500
52370000	Unterhaltung der Betriebs- und Geschäftsausstattung	2.946,09	3.100	3.800	3.800	3.800	3.800
52380000	Geringwertige Geräte, Ausstattungs-, Ausrüstungs- und sonstige Gebrauchsgegenstände	14,57	1.800	1.800	1.800	1.800	1.800
E11	- Abschreibungen	102.067,00	100.898	97.152	92.196	91.874	91.535
53420000	mit sozialen Einrichtungen	82.819,00	82.836	82.189	78.959	78.969	78.971
53830000	Betriebsvorrichtungen	10.666,00	10.450	10.157	8.760	8.417	8.076
53850000	Betriebs- und Geschäftsausstattung	6.579,00	5.608	2.802	2.473	2.484	2.484
53990000	Sonstige Abschreibungen	2.003,00	2.004	2.004	2.004	2.004	2.004
E12	- Zuwendungen, Umlagen und sonstige Transferaufwendungen	373.595,00	39.000	55.450	55.450	55.450	55.450
54190000	an Sonstige	373.595,00	39.000	55.450	55.450	55.450	55.450
E13	- Aufwendungen der sozialen Sicherung	0,00	0	0	0	0	0
E14	- Sonstige laufende Aufwendungen	11.677,98	907.500	12.700	12.700	12.700	12.700
56411000	Gebäudeversicherungen	11.637,38	12.500	12.700	12.700	12.700	12.700
56552000	Pauschalwertberichtigung	40,60	0	0	0	0	0
56990000	Sonstige lfd. Aufwendungen	0,00	895.000	0	0	0	0
<b>E15</b>	<b>Summe der laufenden Aufwendungen aus Verwaltungstätigkeit</b>	<b>547.310,15</b>	<b>1.195.578</b>	<b>279.752</b>	<b>206.146</b>	<b>205.824</b>	<b>205.485</b>
<b>E16</b>	<b>Laufendes Ergebnis aus Verwaltungstätigkeit</b>	<b>39.224,85</b>	<b>820</b>	<b>-1.000</b>	<b>-1.190</b>	<b>-1.380</b>	<b>-1.570</b>
E17	+ Zinserträge und sonstige Finanzerträge	4.060,04	380	2.000	2.000	2.000	2.000
47143000	von Gemeinden und Gemeindeverbänden	4.060,04	380	2.000	2.000	2.000	2.000
E18	- Zinsaufwendungen und sonstige Finanzaufwendungen	1.383,11	1.200	1.000	810	620	430
57430000	an Gemeinden und Gemeindeverbände	1.383,11	1.200	1.000	810	620	430
<b>E19</b>	<b>Saldo der Zins- und sonstigen Finanzerträge und -aufwendungen</b>	<b>2.676,93</b>	<b>-820</b>	<b>1.000</b>	<b>1.190</b>	<b>1.380</b>	<b>1.570</b>
<b>E20</b>	<b>Ordentliches Ergebnis</b>	<b>41.901,78</b>	<b>0</b>	<b>0</b>	<b>0</b>	<b>0</b>	<b>0</b>
<b>E21</b>	<b>Außerordentliches Ergebnis</b>	<b>0,00</b>	<b>0</b>	<b>0</b>	<b>0</b>	<b>0</b>	<b>0</b>
<b>E22</b>	<b>Saldo aus internen Leistungsbeziehungen</b>	<b>0,00</b>	<b>0</b>	<b>0</b>	<b>0</b>	<b>0</b>	<b>0</b>

Ergebnishaushalt 2026

lfd. Nr.	Ertrags- und Aufwandsarten	Ergebnis 2024	Ansatz 2025	Ansatz 2026	Planung 2027	Planung 2028	Planung 2029
				in EUR			
E23	Jahresergebnis (Jahresüberschuss/Jahresfehlbetrag)	41.901,78	0	0	0	0	0

Finanzhaushalt 2026

lfd. Nr.	Einzahlungs- und Auszahlungsarten	Ergebnis 2024	Ansatz 2025	Ansatz 2026	Planung 2027	Planung 2028	Planung 2029
		in EUR					
	Entstehung des Finanzmittelüberschusses/- fehlbetrages aus ordentlicher und außerordentlicher Tätigkeit						
F1	+ Steuern und ähnliche Abgaben	0,00	0	0	0	0	0
F2	+ Zuwendungen, allgemeine Umlagen und sonstige Transfereinzahlungen	499.410,00	215.455	196.510	127.708	127.520	127.331
61443000	von Gemeinden und Gemeindeverbänden	499.410,00	215.455	196.510	127.708	127.520	127.331
F3	+ Einzahlungen der sozialen Sicherung	0,00	0	0	0	0	0
F4	+ Öffentlich-rechtliche Leitungsentgelte	0,00	0	0	0	0	0
F5	+ Privatrechtliche Leistungsentgelte	0,00	0	0	0	0	0
F6	+ Kostenerstattungen und Kostenumlagen	0,00	895.000	0	0	0	0
64290000	von Sonstigen	0,00	895.000	0	0	0	0
F7	+ Sonstige laufende Einzahlungen	0,00	0	0	0	0	0
F8	Summe der laufenden Einzahlungen aus Verwaltungstätigkeit	499.410,00	1.110.455	196.510	127.708	127.520	127.331
F9	- Personal- und Versorgungsauszahlungen	0,00	0	0	0	0	0
F10	- Auszahlungen für Sach- und Dienstleistungen	57.008,10	148.180	114.450	45.800	45.800	45.800
72203000	Wasser / Abwasser	6.438,60	6.800	9.000	9.000	9.000	9.000
72206000	Abfallbeseitigung	164,08	180	200	200	200	200
72310000	Unterhaltung der Grundstücke, Außenanlagen, Gebäude und Gebäudeeinrichtungen	38.135,69	125.800	89.150	20.500	20.500	20.500
72313000	Gebäude einschließlich der Bestandteile, die dem Gebäude zuzurechnen sind	7.568,76	0	0	0	0	0
72322000	Außenanlagen	1.740,31	10.500	10.500	10.500	10.500	10.500
72370000	Unterhaltung der Betriebs- und Geschäftsausstattung	2.946,09	3.100	3.800	3.800	3.800	3.800
72380000	Geringwertige Geräte, Ausstattungs-, Ausrüstungs- und sonstige Gebrauchsgegenstände	14,57	1.800	1.800	1.800	1.800	1.800
F11	nicht besetzt	0,00	0	0	0	0	0
F12	- Zuwendungen, Umlagen und sonstige Transferauszahlungen	373.595,00	39.000	55.450	55.450	55.450	55.450
74190000	Zuweisungen und Zuschüsse an Sonstige	373.595,00	39.000	55.450	55.450	55.450	55.450
F13	- Auszahlungen der sozialen Sicherung	0,00	0	0	0	0	0
F14	- Sonstige laufende Auszahlungen	11.637,38	907.500	12.700	12.700	12.700	12.700
76411000	Gebäudeversicherungen	11.637,38	12.500	12.700	12.700	12.700	12.700
76990000	Sonstige lfd. Auszahlung der Verwaltungstätigkeit	0,00	895.000	0	0	0	0
F15	Summe der laufenden Auszahlungen aus Verwaltungstätigkeit	442.240,48	1.094.680	182.600	113.950	113.950	113.950
F16	Saldo der laufenden Ein- und Auszahlungen aus Verwaltungstätigkeit	57.169,52	15.775	13.910	13.758	13.570	13.381
F17	+ Zinseinzahlungen und sonstige Finanzeinzahlungen	979,29	380	2.000	2.000	2.000	2.000
67143000	von Gemeinden und Gemeindeverbänden	979,29	380	2.000	2.000	2.000	2.000
F18	- Zinsauszahlungen und sonstige Finanzauszahlungen	2.010,45	1.200	1.000	810	620	430
77430000	an Gemeinden und Gemeindeverbände	2.010,45	1.200	1.000	810	620	430
F19	Saldo der Zins- und sonstigen Finanzein- und -auszahlungen	-1.031,16	-820	1.000	1.190	1.380	1.570
F20	Saldo der ordentlichen Ein- und Auszahlungen	56.138,36	14.955	14.910	14.948	14.950	14.951
F21	Saldo der außerordentlichen Ein- und Auszahlungen	0,00	0	0	0	0	0
F22	Saldo der Ein- und Auszahlungen aus internen Leistungsbeziehungen	0,00	0	0	0	0	0
F23	Saldo der ordentlichen und außerordentlichen Ein- und Auszahlungen	56.138,36	14.955	14.910	14.948	14.950	14.951
	Entstehung des Finanzmittelüberschusses/- fehlbetrages aus Investitionstätigkeit						
F24	+ Einzahlungen aus Investitionszuwendungen	115.077,40	89.880	89.880	89.880	89.880	89.880
68170000	Anzahlungen auf Sonderposten zum Anlagevermögen	115.077,40	89.880	89.880	89.880	89.880	89.880
F25	+ Einzahlungen aus Beiträgen und ähnlichen Entgelten	0,00	0	0	0	0	0
F26	+ Sonstige Investitionseinzahlungen	0,00	35.500	37.500	0	0	0
68420000	Einzahlungen für Investitionszuschüsse als Nutzungsberechtigter	0,00	35.500	37.500	0	0	0
F27	Summe der Einzahlungen aus Investitionstätigkeit	115.077,40	125.380	127.380	89.880	89.880	89.880

# Finanzhaushalt 2026

lfd. Nr.	Einzahlungs- und Auszahlungsarten	Ergebnis 2024	Ansatz 2025	Ansatz 2026	Planung 2027	Planung 2028	Planung 2029
in EUR							
F28	- Auszahlungen für immaterielle Vermögensgegenstände	0,00	0	0	0	0	0
F29	- Auszahlungen für Sachanlagen	0,00	35.500	37.500	0	0	0
78533000	Auszahlungen für Baumaßnahmen	0,00	32.500	32.500	0	0	0
78571000	Auszahlungen für Sachanlagen / für bewegliche Sachen des Anlagevermögens oberhalb der Wertgrenze i.H.v. 1.000,00 Euro	0,00	3.000	5.000	0	0	0
F30	- Auszahlungen für Finanzanlagen	0,00	0	0	0	0	0
F31	- Sonstige Investitionsauszahlungen	0,00	0	0	0	0	0
F32	Summe der Auszahlungen aus Investitionstätigkeit	0,00	35.500	37.500	0	0	0
F33	Saldo der Ein- und Auszahlungen aus Investitionstätigkeit	115.077,40	89.880	89.880	89.880	89.880	89.880
F34	Finanzmittelüberschuss / -fehlbetrag	171.215,76	104.835	104.790	104.828	104.830	104.831
F35	+ Aufnahme von Investitionskrediten Finanzierungstätigkeit	0,00	0	0	0	0	0
F36	- Tilgung von Investitionskrediten	96.706,40	96.710	96.710	96.710	96.710	39.120
79243100	Kredite in Euro-Währung (fester Zins)	96.706,40	96.710	96.710	96.710	96.710	39.120
F37	Saldo der Ein- und Auszahlungen aus Investitionskrediten	-96.706,40	-96.710	-96.710	-96.710	-96.710	-39.120
F38	Veränderung der Forderungen gegenüber der Verbandsgemeinde im Rahmen der Einheitskasse	-70.887,73	0	0	0	0	0
69644000	für Gemeinden und Gemeindeverbände	543.155,71	0	0	0	0	0
79644000	für Gemeinden und Gemeindeverbände	-614.043,44	0	0	0	0	0
F39	Veränderung der Verbindlichkeiten gegenüber der Verbandsgemeinde im Rahmen der Einheitskasse	0,00	0	0	0	0	0
F40	Saldo der Ein- und Auszahlungen aus Finanzierungstätigkeit	-167.594,13	-96.710	-96.710	-96.710	-96.710	-39.120
F41	Saldo der durchlaufenden Gelder	-3.621,63	0	0	0	0	0
69990000	Sonstige	-3.621,63	0	0	0	0	0
F42	Verwendung Finanzmittelüberschuss / Deckung Finanzmittelfehlbetrag	-171.215,76	-96.710	-96.710	-96.710	-96.710	-39.120
F43	Veränderung der liquiden Mittel (einschl. durchlaufende Gelder)	-74.509,36	0	0	0	0	0
F44	nachrichtlich: Ausgleich Finanzhaushalt	-40.568,04	-81.755	-81.800	-81.762	-81.760	-24.169
F45	nachrichtlich: Mindest-Rückführungsbetrag gemäß Tilgungsplan	0,00	0	0	0	0	0

Teilergebnisplan 2026

1.1.6.0.8000

Hauptproduktbereich: 1 Zentrale Verwaltung  
Produktbereich: 1.1 Innere Verwaltung  
Produktgruppe: 1.1.6 Finanzen  
Produkt: 1.1.6.0 Finanzen  
Leistung: 1.1.6.0.8000 Rechnungswesen, Jahresabschluss, Steuererklärung

lfd. Nr.	Ertrags- und Aufwandsarten	Ergebnis 2024	Ansatz 2025	Ansatz 2026	Planung 2027	Planung 2028	Planung 2029
in EUR							
E1	+ Steuern und ähnliche Abgaben	0,00	0	0	0	0	0
E2	+ Zuwendungen, allgemeine Umlagen und sonstige Transfererträge	0,00	0	0	0	0	0
E3	+ Erträge der sozialen Sicherung	0,00	0	0	0	0	0
E4	+ Öffentlich-rechtliche Leistungsentgelte	0,00	0	0	0	0	0
E5	+ Privatrechtliche Leistungsentgelte	0,00	0	0	0	0	0
E6	+ Kostenerstattungen und Kostenumlagen	0,00	0	0	0	0	0
E7	+ Sonstige laufende Erträge	0,00	0	0	0	0	0
E8	Summe der laufenden Erträge aus Verwaltungstätigkeit	0,00	0	0	0	0	0
E9	- Personal- und Versorgungsaufwendungen	0,00	0	0	0	0	0
E10	- Aufwendungen für Sach- und Dienstleistungen	0,00	0	0	0	0	0
E11	- Abschreibungen	0,00	0	0	0	0	0
E12	- Zuwendungen, Umlagen und sonstige Transferaufwendungen	0,00	0	0	0	0	0
E13	- Aufwendungen der sozialen Sicherung	0,00	0	0	0	0	0
E14	- Sonstige laufende Aufwendungen	40,60	0	0	0	0	0
56552000	Pauschalwertberichtigung	40,60	0	0	0	0	0
E15	Summe der laufenden Aufwendungen aus Verwaltungstätigkeit	40,60	0	0	0	0	0
E16	Laufendes Ergebnis aus Verwaltungstätigkeit	-40,60	0	0	0	0	0
E17	+ Zinserträge und sonstige Finanzerträge	0,00	0	0	0	0	0
E18	- Zinsaufwendungen und sonstige Finanzaufwendungen	0,00	0	0	0	0	0
E19	Saldo der Zins- und sonstigen Finanzerträge und -aufwendungen	0,00	0	0	0	0	0
E20	Ordentliches Ergebnis	-40,60	0	0	0	0	0
E21	Außerordentliches Ergebnis	0,00	0	0	0	0	0
E22	Saldo aus internen Leistungsbeziehungen	0,00	0	0	0	0	0
E23	Jahresergebnis (Jahresüberschuss/Jahresfehlbetrag) des Teilhaushalts	-40,60	0	0	0	0	0



Teilergebnisplan 2026

3.6.5.2.1000

Hauptproduktbereich: 3 Soziales und Jugend  
Produktbereich: 3.6 Kinder-, Jugend- und Familienhilfe  
Produktgruppe: 3.6.5 Tageseinrichtungen für Kinder  
Produkt: 3.6.5.2 Kindertagesstätten, Kindergärten, Spiel- und Lernstuben

Leistung: 3.6.5.2.1000 Kindertagesstätte Hand in Hand Oberhonnefeld

lfd. Nr.	Ertrags- und Aufwandsarten	Ergebnis 2024	Ansatz 2025	Ansatz 2026	Planung 2027	Planung 2028	Planung 2029
in EUR							
E1	+ Steuern und ähnliche Abgaben	0,00	0	0	0	0	0
E2	+ Zuwendungen, allgemeine Umlagen und sonstige Transfererträge	14.388,00	14.242	13.223	8.617	8.627	8.628
41510000	Sonderposten aus Zuwendungen	14.388,00	14.242	13.223	8.617	8.627	8.628
E3	+ Erträge der sozialen Sicherung	0,00	0	0	0	0	0
E4	+ Öffentlich-rechtliche Leistungsentgelte	0,00	0	0	0	0	0
E5	+ Privatrechtliche Leistungsentgelte	0,00	0	0	0	0	0
E6	+ Kostenerstattungen und Kostenumlagen	0,00	0	0	0	0	0
E7	+ Sonstige laufende Erträge	0,00	0	0	0	0	0
E8	Summe der laufenden Erträge aus Verwaltungstätigkeit	14.388,00	14.242	13.223	8.617	8.627	8.628
E9	- Personal- und Versorgungsaufwendungen	0,00	0	0	0	0	0
E10	- Aufwendungen für Sach- und Dienstleistungen	26.256,42	51.230	54.400	14.900	14.900	14.900
52203000	Wasser / Abwasser	2.249,08	2.500	2.500	2.500	2.500	2.500
52206000	Abfallbeseitigung	164,08	180	200	200	200	200
52310000	Unterhaltung der Grundstücke, Außenanlagen, Gebäude und Gebäudeeinrichtungen	22.570,50	43.250	46.100	6.600	6.600	6.600
52322000	Außenanlagen	111,56	3.500	3.500	3.500	3.500	3.500
52370000	Unterhaltung der Betriebs- und Geschäftsausstattung	1.161,20	1.200	1.500	1.500	1.500	1.500
52380000	Geringwertige Geräte, Ausstattungs-, Ausrüstungs- und sonstige Gebrauchsgegenstände	0,00	600	600	600	600	600
E11	- Abschreibungen	23.376,00	23.235	22.223	17.617	17.637	17.639
53420000	mit sozialen Einrichtungen	20.700,00	20.700	20.053	16.824	16.833	16.835
53830000	Betriebsvorrichtungen	2.135,00	2.117	1.846	468	468	468
53850000	Betriebs- und Geschäftsausstattung	541,00	418	324	325	336	336
E12	- Zuwendungen, Umlagen und sonstige Transferaufwendungen	92.725,00	7.500	15.750	15.750	15.750	15.750
54190000	an Sonstige	92.725,00	7.500	15.750	15.750	15.750	15.750
E13	- Aufwendungen der sozialen Sicherung	0,00	0	0	0	0	0
E14	- Sonstige laufende Aufwendungen	3.161,80	3.500	3.500	3.500	3.500	3.500
56411000	Gebäudeversicherungen	3.161,80	3.500	3.500	3.500	3.500	3.500
E15	Summe der laufenden Aufwendungen aus Verwaltungstätigkeit	145.519,22	85.465	95.873	51.767	51.787	51.789
E16	Laufendes Ergebnis aus Verwaltungstätigkeit	-131.131,22	-71.223	-82.650	-43.150	-43.160	-43.161
E17	+ Zinserträge und sonstige Finanzerträge	0,00	0	0	0	0	0
E18	- Zinsaufwendungen und sonstige Finanzaufwendungen	0,00	0	0	0	0	0
E19	Saldo der Zins- und sonstigen Finanzerträge und -aufwendungen	0,00	0	0	0	0	0
E20	Ordentliches Ergebnis	-131.131,22	-71.223	-82.650	-43.150	-43.160	-43.161
E21	Außerordentliches Ergebnis	0,00	0	0	0	0	0
E22	Saldo aus internen Leistungsbeziehungen	0,00	0	0	0	0	0
E23	Jahresergebnis (Jahresüberschuss/Jahresfehlbetrag) des Teilhaushalts	-131.131,22	-71.223	-82.650	-43.150	-43.160	-43.161

Teilergebnisplan 2026

3.6.5.2.1000

Erläuterungen zu den Positionen  
Sachkonto

52310000	Unterhaltung der Grundstücke, Außenanlagen, Gebäude und Gebäudeeinrichtungen <i>Heizungsarbeiten, Heizungstausch, Trockenbau, Malerarbeiten, Fliesen 37.500,00 €, Wartungs- und Prüfungskosten 1.400,00 €, Allgemeine Unterhaltung 7.000,00 €</i>
54190000	Zuweisungen und Zuschüsse für laufende Zwecke / an Sonstige/ Kirchengemeinden <i>Erstattung an Ev. Kirchengemeinde für Hausmeister 14.600,00 €, Müllgebühren 1.150,00 €</i>

Teilergebnisplan 2026

3.6.5.2.2000

Hauptproduktbereich: 3

Produktbereich: 3.6

Produktgruppe: 3.6.5

Produkt: 3.6.5.2

Soziales und Jugend

Kinder-, Jugend- und Familienhilfe

Tageseinrichtungen für Kinder

Kindertagesstätten, Kindergärten, Spiel- und Lernstuben

Leistung: 3.6.5.2.2000

Kindertagesstätte Waldmeister Straßenhaus

lfd. Nr.	Ertrags- und Aufwandsarten	Ergebnis 2024	Ansatz 2025	Ansatz 2026	Planung 2027	Planung 2028	Planung 2029
in EUR							
E1	+ Steuern und ähnliche Abgaben	0,00	0	0	0	0	0
E2	+ Zuwendungen, allgemeine Umlagen und sonstige Transfererträge	28.230,00	28.040	27.955	27.567	27.233	26.892
41510000	Sonderposten aus Zuwendungen	28.230,00	28.040	27.955	27.567	27.233	26.892
E3	+ Erträge der sozialen Sicherung	0,00	0	0	0	0	0
E4	+ Öffentlich-rechtliche Leistungsentgelte	0,00	0	0	0	0	0
E5	+ Privatrechtliche Leistungsentgelte	0,00	0	0	0	0	0
E6	+ Kostenerstattungen und Kostenumlagen	0,00	0	0	0	0	0
E7	+ Sonstige laufende Erträge	0,00	0	0	0	0	0
E8	Summe der laufenden Erträge aus Verwaltungstätigkeit	28.230,00	28.040	27.955	27.567	27.233	26.892
E9	- Personal- und Versorgungsaufwendungen	0,00	0	0	0	0	0
E10	- Aufwendungen für Sach- und Dienstleistungen	12.916,77	65.450	25.750	15.500	15.500	15.500
52203000	Wasser / Abwasser	3.036,45	3.100	3.500	3.500	3.500	3.500
52310000	Unterhaltung der Grundstücke, Außenanlagen, Gebäude und Gebäudeeinrichtungen	7.018,27	57.150	16.650	6.400	6.400	6.400
52322000	Außenanlagen	1.820,61	3.500	3.500	3.500	3.500	3.500
52370000	Unterhaltung der Betriebs- und Geschäftsausstattung	1.041,44	1.100	1.500	1.500	1.500	1.500
52380000	Geringwertige Geräte, Ausstattungs-, Ausrüstungs- und sonstige Gebrauchsgegenstände	0,00	600	600	600	600	600
E11	- Abschreibungen	34.172,00	34.001	33.865	33.515	33.173	32.832
53420000	mit sozialen Einrichtungen	28.099,00	28.116	28.116	28.115	28.116	28.116
53830000	Betriebsvorrichtungen	4.823,00	4.625	4.603	4.584	4.241	3.900
53850000	Betriebs- und Geschäftsausstattung	1.250,00	1.260	1.146	816	816	816
E12	- Zuwendungen, Umlagen und sonstige Transferaufwendungen	186.200,00	17.000	20.600	20.600	20.600	20.600
54190000	an Sonstige	186.200,00	17.000	20.600	20.600	20.600	20.600
E13	- Aufwendungen der sozialen Sicherung	0,00	0	0	0	0	0
E14	- Sonstige laufende Aufwendungen	5.085,34	5.500	5.500	5.500	5.500	5.500
56411000	Gebäudeversicherungen	5.085,34	5.500	5.500	5.500	5.500	5.500
E15	Summe der laufenden Aufwendungen aus Verwaltungstätigkeit	238.374,11	121.951	85.715	75.115	74.773	74.432
E16	Laufendes Ergebnis aus Verwaltungstätigkeit	-210.144,11	-93.911	-57.760	-47.548	-47.540	-47.540
E17	+ Zinserträge und sonstige Finanzerträge	0,00	0	0	0	0	0
E18	- Zinsaufwendungen und sonstige Finanzaufwendungen	0,00	0	0	0	0	0
E19	Saldo der Zins- und sonstigen Finanzerträge und -aufwendungen	0,00	0	0	0	0	0
E20	Ordentliches Ergebnis	-210.144,11	-93.911	-57.760	-47.548	-47.540	-47.540
E21	Außerordentliches Ergebnis	0,00	0	0	0	0	0
E22	Saldo aus internen Leistungsbeziehungen	0,00	0	0	0	0	0
E23	Jahresergebnis (Jahresüberschuss/Jahresfehlbetrag) des Teilhaushalts	-210.144,11	-93.911	-57.760	-47.548	-47.540	-47.540

Erläuterungen zu den Positionen

Sachkonto

52310000

Unterhaltung der Grundstücke, Außenanlagen, Gebäude und Gebäudeeinrichtungen  
Podeste Bauraum und Zauberraum, Bodenbeläge 4.000,00 €, neue Bepflanzung 4.500,00 €, Einbau Probeentnahmeventile 750,00 €, Wartungs- und Prüfungskosten 1.400,00 €, allgemeine Unterhaltung 5.000,00 €

54190000

Zuweisungen und Zuschüsse für laufende Zwecke / an Sonstige/ Kirchengemeinden  
Erstattung an Ev. Kirchengemeinde für Hausmeister 17.300,00 €, Müllgebühren 3.300,00 €

Teilergebnisplan 2026

3.6.5.2.3000

Hauptproduktbereich: 3  
Produktbereich: 3.6  
Produktgruppe: 3.6.5  
Produkt: 3.6.5.2

Soziales und Jugend  
Kinder-, Jugend- und Familienhilfe  
Tageseinrichtungen für Kinder  
Kindertagesstätten, Kindergärten, Spiel- und Lernstuben

Leistung: 3.6.5.2.3000

Kindertagesstätte Schöne Aussicht Straßenhaus

lfd. Nr.	Ertrags- und Aufwandsarten	Ergebnis 2024	Ansatz 2025	Ansatz 2026	Planung 2027	Planung 2028	Planung 2029
in EUR							
E1	+ Steuern und ähnliche Abgaben	0,00	0	0	0	0	0
E2	+ Zuwendungen, allgemeine Umlagen und sonstige Transfererträge	44.507,00	43.661	41.064	41.064	41.064	41.064
41510000	Sonderposten aus Zuwendungen	44.507,00	43.661	41.064	41.064	41.064	41.064
E3	+ Erträge der sozialen Sicherung	0,00	0	0	0	0	0
E4	+ Öffentlich-rechtliche Leistungsentgelte	0,00	0	0	0	0	0
E5	+ Privatrechtliche Leistungsentgelte	0,00	0	0	0	0	0
E6	+ Kostenerstattungen und Kostenumlagen	0,00	0	0	0	0	0
E7	+ Sonstige laufende Erträge	0,00	0	0	0	0	0
E8	Summe der laufenden Erträge aus Verwaltungstätigkeit	44.507,00	43.661	41.064	41.064	41.064	41.064
E9	- Personal- und Versorgungsaufwendungen	0,00	0	0	0	0	0
E10	- Aufwendungen für Sach- und Dienstleistungen	20.796,98	31.500	34.300	15.400	15.400	15.400
52203000	Wasser / Abwasser	1.153,07	1.200	3.000	3.000	3.000	3.000
52310000	Unterhaltung der Grundstücke, Außenanlagen, Gebäude und Gebäudeeinrichtungen	18.223,85	25.400	26.400	7.500	7.500	7.500
52322000	Außenanlagen	662,04	3.500	3.500	3.500	3.500	3.500
52370000	Unterhaltung der Betriebs- und Geschäftsausstattung	743,45	800	800	800	800	800
52380000	Geringwertige Geräte, Ausstattungs-, Ausrüstungs- und sonstige Gebrauchsgegenstände	14,57	600	600	600	600	600
E11	- Abschreibungen	44.519,00	43.662	41.064	41.064	41.064	41.064
53420000	mit sozialen Einrichtungen	34.020,00	34.020	34.020	34.020	34.020	34.020
53830000	Betriebsvorrichtungen	3.708,00	3.708	3.708	3.708	3.708	3.708
53850000	Betriebs- und Geschäftsausstattung	4.788,00	3.930	1.332	1.332	1.332	1.332
53990000	Sonstige Abschreibungen	2.003,00	2.004	2.004	2.004	2.004	2.004
E12	- Zuwendungen, Umlagen und sonstige Transferaufwendungen	94.670,00	14.500	19.100	19.100	19.100	19.100
54190000	an Sonstige	94.670,00	14.500	19.100	19.100	19.100	19.100
E13	- Aufwendungen der sozialen Sicherung	0,00	0	0	0	0	0
E14	- Sonstige laufende Aufwendungen	3.390,24	3.500	3.700	3.700	3.700	3.700
56411000	Gebäudeversicherungen	3.390,24	3.500	3.700	3.700	3.700	3.700
E15	Summe der laufenden Aufwendungen aus Verwaltungstätigkeit	163.376,22	93.162	98.164	79.264	79.264	79.264
E16	Laufendes Ergebnis aus Verwaltungstätigkeit	-118.869,22	-49.501	-57.100	-38.200	-38.200	-38.200
E17	+ Zinserträge und sonstige Finanzerträge	0,00	0	0	0	0	0
E18	- Zinsaufwendungen und sonstige Finanzaufwendungen	0,00	0	0	0	0	0
E19	Saldo der Zins- und sonstigen Finanzerträge und -aufwendungen	0,00	0	0	0	0	0
E20	Ordentliches Ergebnis	-118.869,22	-49.501	-57.100	-38.200	-38.200	-38.200
E21	Außerordentliches Ergebnis	0,00	0	0	0	0	0
E22	Saldo aus internen Leistungsbeziehungen	0,00	0	0	0	0	0
E23	Jahresergebnis (Jahresüberschuss/Jahresfehlbetrag) des Teilhaushalts	-118.869,22	-49.501	-57.100	-38.200	-38.200	-38.200

# Teilergebnisplan 2026

3.6.5.2.3000

Erläuterungen zu den Positionen  
Sachkonto

52310000	Unterhaltung der Grundstücke, Außenanlagen, Gebäude und Gebäudeeinrichtungen <i>Einlaufrinnen vor Fluchttüren neu setzen 12.000,00 €, Zaunerhöhung 5.000,00 €, Sandkastenerweiterung 3.000,00 €, Wartungs- und Prüfungskosten 1.400,00 €, Allgemeine Unterhaltung 5.000,00 €</i>
54190000	an Sonstige <i>Erstattung an Ev. Kirchengemeinde für Hausmeister 17.300,00 € und Müllgebühren 1.800,00 €</i>

Teilergebnisplan 2026

6.1.1.4.4000

Hauptproduktbereich: 6

Produktbereich: 6.1

Produktgruppe: 6.1.1

Zentrale Finanzleistungen

Allgemeine Finanzwirtschaft

Steuern, allgemeine Zuweisungen, allgemeine Umlagen

Produkt: 6.1.1.4

Leistung: 6.1.1.4.4000

Erhaltene allgemeine Umlagen

Sonderumlagen (§ 26 Abs. 2 LFAG)

lfd. Nr.	Ertrags- und Aufwandsarten	Ergebnis 2024	Ansatz 2025	Ansatz 2026	Planung 2027	Planung 2028	Planung 2029
in EUR							
E1	+ Steuern und ähnliche Abgaben	0,00	0	0	0	0	0
E2	+ Zuwendungen, allgemeine Umlagen und sonstige Transfererträge	499.410,00	215.455	196.510	127.708	127.520	127.331
41443000	von Gemeinden und Gemeindeverbänden	499.410,00	215.455	196.510	127.708	127.520	127.331
E3	+ Erträge der sozialen Sicherung	0,00	0	0	0	0	0
E4	+ Öffentlich-rechtliche Leistungsentgelte	0,00	0	0	0	0	0
E5	+ Privatrechtliche Leistungsentgelte	0,00	0	0	0	0	0
E6	+ Kostenerstattungen und Kostenumlagen	0,00	895.000	0	0	0	0
44290000	von übrigen Bereichen	0,00	895.000	0	0	0	0
E7	+ Sonstige laufende Erträge	0,00	0	0	0	0	0
E8	Summe der laufenden Erträge aus Verwaltungstätigkeit	499.410,00	1.110.455	196.510	127.708	127.520	127.331
E9	- Personal- und Versorgungsaufwendungen	0,00	0	0	0	0	0
E10	- Aufwendungen für Sach- und Dienstleistungen	0,00	0	0	0	0	0
E11	- Abschreibungen	0,00	0	0	0	0	0
E12	- Zuwendungen, Umlagen und sonstige Transferaufwendungen	0,00	0	0	0	0	0
E13	- Aufwendungen der sozialen Sicherung	0,00	0	0	0	0	0
E14	- Sonstige laufende Aufwendungen	0,00	895.000	0	0	0	0
56990000	Sonstige lfd. Aufwendungen	0,00	895.000	0	0	0	0
E15	Summe der laufenden Aufwendungen aus Verwaltungstätigkeit	0,00	895.000	0	0	0	0
E16	Laufendes Ergebnis aus Verwaltungstätigkeit	499.410,00	215.455	196.510	127.708	127.520	127.331
E17	+ Zinserträge und sonstige Finanzerträge	0,00	0	0	0	0	0
E18	- Zinsaufwendungen und sonstige Finanzaufwendungen	0,00	0	0	0	0	0
E19	Saldo der Zins- und sonstigen Finanzerträge und -aufwendungen	0,00	0	0	0	0	0
E20	Ordentliches Ergebnis	499.410,00	215.455	196.510	127.708	127.520	127.331
E21	Außerordentliches Ergebnis	0,00	0	0	0	0	0
E22	Saldo aus internen Leistungsbeziehungen	0,00	0	0	0	0	0
E23	Jahresergebnis (Jahresüberschuss/Jahresfehlbetrag) des Teilhaushalts	499.410,00	215.455	196.510	127.708	127.520	127.331

Teilergebnisplan 2026

6.1.2.1.1000

Hauptproduktbereich:	6	Zentrale Finanzleistungen
Produktbereich:	6.1	Allgemeine Finanzwirtschaft
Produktgruppe:	6.1.2	Sonstige allgemeine Finanzwirtschaft (soweit nicht einem anderen Produkt direkt zugeordnet)
Produkt:	6.1.2.1	Zinsen und ähnliche Erträge
Leistung:	6.1.2.1.1000	Zinsen aus Geldanlagen

lfd. Nr.	Ertrags- und Aufwandsarten	Ergebnis 2024	Ansatz 2025	Ansatz 2026	Planung 2027	Planung 2028	Planung 2029
in EUR							
E1	+ Steuern und ähnliche Abgaben	0,00	0	0	0	0	0
E2	+ Zuwendungen, allgemeine Umlagen und sonstige Transfererträge	0,00	0	0	0	0	0
E3	+ Erträge der sozialen Sicherung	0,00	0	0	0	0	0
E4	+ Öffentlich-rechtliche Leistungsentgelte	0,00	0	0	0	0	0
E5	+ Privatrechtliche Leistungsentgelte	0,00	0	0	0	0	0
E6	+ Kostenerstattungen und Kostenumlagen	0,00	0	0	0	0	0
E7	+ Sonstige laufende Erträge	0,00	0	0	0	0	0
E8	Summe der laufenden Erträge aus Verwaltungstätigkeit	0,00	0	0	0	0	0
E9	- Personal- und Versorgungsaufwendungen	0,00	0	0	0	0	0
E10	- Aufwendungen für Sach- und Dienstleistungen	0,00	0	0	0	0	0
E11	- Abschreibungen	0,00	0	0	0	0	0
E12	- Zuwendungen, Umlagen und sonstige Transferaufwendungen	0,00	0	0	0	0	0
E13	- Aufwendungen der sozialen Sicherung	0,00	0	0	0	0	0
E14	- Sonstige laufende Aufwendungen	0,00	0	0	0	0	0
E15	Summe der laufenden Aufwendungen aus Verwaltungstätigkeit	0,00	0	0	0	0	0
E16	Laufendes Ergebnis aus Verwaltungstätigkeit	0,00	0	0	0	0	0
E17	+ Zinserträge und sonstige Finanzerträge	4.060,04	0	2.000	2.000	2.000	2.000
47143000	von Gemeinden und Gemeindeverbänden	4.060,04	0	2.000	2.000	2.000	2.000
E18	- Zinsaufwendungen und sonstige Finanzaufwendungen	0,00	0	0	0	0	0
E19	Saldo der Zins- und sonstigen Finanzerträge und -aufwendungen	4.060,04	0	2.000	2.000	2.000	2.000
E20	Ordentliches Ergebnis	4.060,04	0	2.000	2.000	2.000	2.000
E21	Außerordentliches Ergebnis	0,00	0	0	0	0	0
E22	Saldo aus internen Leistungsbeziehungen	0,00	0	0	0	0	0
E23	Jahresergebnis (Jahresüberschuss/Jahresfehlbetrag) des Teilhaushalts	4.060,04	0	2.000	2.000	2.000	2.000

Teilergebnisplan 2026

6.1.2.5.0000

Hauptproduktbereich:	6	Zentrale Finanzleistungen
Produktbereich:	6.1	Allgemeine Finanzwirtschaft
Produktgruppe:	6.1.2	Sonstige allgemeine Finanzwirtschaft (soweit nicht einem anderen Produkt direkt zugeordnet)
Produkt:	6.1.2.5	Ein- und Auszahlungen für Kredite
Leistung:	6.1.2.5.0000	Ein- und Auszahlungen für Kredite

lfd. Nr.	Ertrags- und Aufwandsarten	Ergebnis 2024	Ansatz 2025	Ansatz 2026	Planung 2027	Planung 2028	Planung 2029
in EUR							
E1	+ Steuern und ähnliche Abgaben	0,00	0	0	0	0	0
E2	+ Zuwendungen, allgemeine Umlagen und sonstige Transfererträge	0,00	0	0	0	0	0
E3	+ Erträge der sozialen Sicherung	0,00	0	0	0	0	0
E4	+ Öffentlich-rechtliche Leistungsentgelte	0,00	0	0	0	0	0
E5	+ Privatrechtliche Leistungsentgelte	0,00	0	0	0	0	0
E6	+ Kostenerstattungen und Kostenumlagen	0,00	0	0	0	0	0
E7	+ Sonstige laufende Erträge	0,00	0	0	0	0	0
E8	Summe der laufenden Erträge aus Verwaltungstätigkeit	0,00	0	0	0	0	0
E9	- Personal- und Versorgungsaufwendungen	0,00	0	0	0	0	0
E10	- Aufwendungen für Sach- und Dienstleistungen	0,00	0	0	0	0	0
E11	- Abschreibungen	0,00	0	0	0	0	0
E12	- Zuwendungen, Umlagen und sonstige Transferaufwendungen	0,00	0	0	0	0	0
E13	- Aufwendungen der sozialen Sicherung	0,00	0	0	0	0	0
E14	- Sonstige laufende Aufwendungen	0,00	0	0	0	0	0
E15	Summe der laufenden Aufwendungen aus Verwaltungstätigkeit	0,00	0	0	0	0	0
E16	Laufendes Ergebnis aus Verwaltungstätigkeit	0,00	0	0	0	0	0
E17	+ Zinserträge und sonstige Finanzerträge	0,00	380	0	0	0	0
47143000	von Gemeinden und Gemeindeverbänden	0,00	380	0	0	0	0
E18	- Zinsaufwendungen und sonstige Finanzaufwendungen	1.383,11	1.200	1.000	810	620	430
57430000	an Gemeinden und Gemeindeverbände	1.383,11	1.200	1.000	810	620	430
E19	Saldo der Zins- und sonstigen Finanzerträge und -aufwendungen	-1.383,11	-820	-1.000	-810	-620	-430
E20	Ordentliches Ergebnis	-1.383,11	-820	-1.000	-810	-620	-430
E21	Außerordentliches Ergebnis	0,00	0	0	0	0	0
E22	Saldo aus internen Leistungsbeziehungen	0,00	0	0	0	0	0
E23	Jahresergebnis (Jahresüberschuss/Jahresfehlbetrag) des Teilhaushalts	-1.383,11	-820	-1.000	-810	-620	-430



Teilfinanzplan 2026

1.1.6.2.1000

A. Zahlungsübersicht

Hauptproduktbereich	1	Zentrale Verwaltung
Produktbereich	1.1	Innere Verwaltung
Produktgruppe	1.1.6	Finanzen
Produkt	1.1.6.2	Zahlungsabwicklung
Leistung	1.1.6.2.1000	Rechnungswesen, einschließlich Aufgaben für fremde Kassen

Ifd. Nr.	Einzahlungs- und Auszahlungsarten	Ergebnis 2024	Ansatz 2025	Ansatz 2026	Planung 2027	Planung 2028	Planung 2029
		in EUR					
		1	2	3	4	5	6
	Entstehung des Finanzmittelüberschusses/-fehlbetrages aus ordentlicher und außerordentlicher Tätigkeit						
F1	+ Steuern und ähnliche Abgaben	0,00	0	0	0	0	0
F2	+ Zuwendungen, allgemeine Umlagen und sonstige Transfereinzahlungen	0,00	0	0	0	0	0
F3	+ Einzahlungen der sozialen Sicherung	0,00	0	0	0	0	0
F4	+ Öffentlich-rechtliche Leitungsentgelte	0,00	0	0	0	0	0
F5	+ Privatrechtliche Leistungsentgelte	0,00	0	0	0	0	0
F6	+ Kostenerstattungen und Kostenumlagen	0,00	0	0	0	0	0
F7	+ Sonstige laufende Einzahlungen	0,00	0	0	0	0	0
F8	Summe der laufenden Einzahlungen aus Verwaltungstätigkeit	0,00	0	0	0	0	0
F9	- Personal- und Versorgungsauszahlungen	0,00	0	0	0	0	0
F10	- Auszahlungen für Sach- und Dienstleistungen	0,00	0	0	0	0	0
F11	nicht besetzt	0,00	0	0	0	0	0
F12	- Zuwendungen, Umlagen und sonstige Transferauszahlungen	0,00	0	0	0	0	0
F13	- Auszahlungen der sozialen Sicherung	0,00	0	0	0	0	0
F14	- Sonstige laufende Auszahlungen	0,00	0	0	0	0	0
F15	Summe der laufenden Auszahlungen aus Verwaltungstätigkeit	0,00	0	0	0	0	0
F16	Saldo der laufenden Ein- und Auszahlungen aus Verwaltungstätigkeit	0,00	0	0	0	0	0
F17	+ Zinseinzahlungen und sonstige Finanzeinzahlungen	0,00	0	0	0	0	0
F18	- Zinsauszahlungen und sonstige Finanzauszahlungen	0,00	0	0	0	0	0
F19	Saldo der Zins- und sonstigen Finanzein- und -auszahlungen	0,00	0	0	0	0	0
F20	Saldo der ordentlichen Ein- und Auszahlungen	0,00	0	0	0	0	0
F21	Saldo der außerordentlichen Ein- und Auszahlungen	0,00	0	0	0	0	0
F22	Saldo der Ein- und Auszahlungen aus internen Leistungsbeziehungen	0,00	0	0	0	0	0
F23	Saldo der ordentlichen und außerordentlichen Ein- und Auszahlungen	0,00	0	0	0	0	0
	Entstehung des Finanzmittelüberschusses/-fehlbetrages aus Investitionstätigkeit						
F24	+ Einzahlungen aus Investitionszuwendungen	0,00	0	0	0	0	0
F25	+ Einzahlungen aus Beiträgen und ähnlichen Entgelten	0,00	0	0	0	0	0
F26	+ Sonstige Investitionseinzahlungen	0,00	0	0	0	0	0
F27	Summe der Einzahlungen aus Investitionstätigkeit	0,00	0	0	0	0	0
F28	- Auszahlungen für immaterielle Vermögensgegenstände	0,00	0	0	0	0	0
F29	- Auszahlungen für Sachanlagen	0,00	0	0	0	0	0
F30	- Auszahlungen für Finanzanlagen	0,00	0	0	0	0	0
F31	- Sonstige Investitionsauszahlungen	0,00	0	0	0	0	0
F32	Summe der Auszahlungen aus Investitionstätigkeit	0,00	0	0	0	0	0
F33	Saldo der Ein- und Auszahlungen aus Investitionstätigkeit	0,00	0	0	0	0	0

Teilfinanzplan 2026

1.1.6.2.1000

A. Zahlungsübersicht

Hauptproduktbereich 1 Zentrale Verwaltung  
Produktbereich 1.1 Innere Verwaltung  
Produktgruppe 1.1.6 Finanzen  
Produkt 1.1.6.2 Zahlungsabwicklung  
Leistung 1.1.6.2.1000 Rechnungswesen, einschließlich Aufgaben für fremde Kassen

Ifd. Nr.	Einzahlungs- und Auszahlungsarten	Ergebnis	Ansatz	Ansatz	Planung	Planung	Planung
		2024	2025	2026	2027	2028	2029
		in EUR					
		1	2	3	4	5	6
F34	Finanzmittelüberschuss / -fehlbetrag	0,00	0	0	0	0	0
F35	+ Aufnahme von Investitionskrediten	0,00	0	0	0	0	0
	Finanzierungstätigkeit						
F36	- Tilgung von Investitionskrediten	0,00	0	0	0	0	0
F37	Saldo der Ein- und Auszahlungen aus Investitionskrediten	0,00	0	0	0	0	0
F38	Veränderung der Forderungen gegenüber der Verbandsgemeinde im Rahmen der Einheitskasse	0,00	0	0	0	0	0
F39	Veränderung der Verbindlichkeiten gegenüber der Verbandsgemeinde im Rahmen der Einheitskasse	0,00	0	0	0	0	0
F40	Saldo der Ein- und Auszahlungen aus Finanzierungstätigkeit	0,00	0	0	0	0	0
F41	Saldo der durchlaufenden Gelder	-3.621,63	0	0	0	0	0
69990000	Sonstige	-3.621,63	0	0	0	0	0
F42	Verwendung Finanzmittelüberschuss / Deckung Finanzmittelfehlbetrag	-3.621,63	0	0	0	0	0
F43	Veränderung der liquiden Mittel (einschl. durchlaufende Gelder)	-3.621,63	0	0	0	0	0
F44	nachrichtlich: Ausgleich Finanzhaushalt	0,00	0	0	0	0	0
F45	nachrichtlich: Mindest-Rückführungsbetrag gemäß Tilgungsplan	0,00	0	0	0	0	0

Teilfinanzplan 2026

3.6.5.2.1000

A. Zahlungsübersicht

Hauptproduktbereich3

Produktbereich3.6

Produktgruppe3.6.5

Produkt3.6.5.2

Soziales und Jugend  
Kinder-, Jugend- und Familienhilfe  
Tageseinrichtungen für Kinder  
Kindertagesstätten, Kindergärten, Spiel- und Lernstuben

Leistung3.6.5.2.1000

Kindertagesstätte Hand in Hand Oberhonnefeld

Ifd. Nr.	Einzahlungs- und Auszahlungsarten	Ergebnis 2024	Ansatz 2025	Ansatz 2026	Planung 2027	Planung 2028	Planung 2029
		in EUR					
		1	2	3	4	5	6
	Entstehung des Finanzmittelüberschusses/-fehlbetrages aus ordentlicher und außerordentlicher Tätigkeit						
F1	+ Steuern und ähnliche Abgaben	0,00	0	0	0	0	0
F2	+ Zuwendungen, allgemeine Umlagen und sonstige Transfereinzahlungen	0,00	0	0	0	0	0
F3	+ Einzahlungen der sozialen Sicherung	0,00	0	0	0	0	0
F4	+ Öffentlich-rechtliche Leitungsentgelte	0,00	0	0	0	0	0
F5	+ Privatrechtliche Leistungsentgelte	0,00	0	0	0	0	0
F6	+ Kostenerstattungen und Kostenumlagen	0,00	0	0	0	0	0
F7	+ Sonstige laufende Einzahlungen	0,00	0	0	0	0	0
F8	Summe der laufenden Einzahlungen aus Verwaltungstätigkeit	0,00	0	0	0	0	0
F9	- Personal- und Versorgungsauszahlungen	0,00	0	0	0	0	0
F10	- Auszahlungen für Sach- und Dienstleistungen	22.264,26	51.230	54.400	14.900	14.900	14.900
72203000	Wasser / Abwasser	2.249,08	2.500	2.500	2.500	2.500	2.500
72206000	Abfallbeseitigung	164,08	180	200	200	200	200
72310000	Unterhaltung der Grundstücke, Außenanlagen, Gebäude und Gebäudeeinrichtungen	15.650,73	43.250	46.100	6.600	6.600	6.600
72313000	Gebäude einschließlich der Bestandteile, die dem Gebäude zuzurechnen sind	2.713,14	0	0	0	0	0
72322000	Außenanlagen	326,03	3.500	3.500	3.500	3.500	3.500
72370000	Unterhaltung der Betriebs- und Geschäftsausstattung	1.161,20	1.200	1.500	1.500	1.500	1.500
72380000	Geringwertige Geräte, Ausstattungs-, Ausrüstungs- und sonstige Gebrauchsgegenstände	0,00	600	600	600	600	600
F11	nicht besetzt	0,00	0	0	0	0	0
F12	- Zuwendungen, Umlagen und sonstige Transferauszahlungen	92.725,00	7.500	15.750	15.750	15.750	15.750
74190000	Zuweisungen und Zuschüsse an Sonstige	92.725,00	7.500	15.750	15.750	15.750	15.750
F13	- Auszahlungen der sozialen Sicherung	0,00	0	0	0	0	0
F14	- Sonstige laufende Auszahlungen	3.161,80	3.500	3.500	3.500	3.500	3.500
76411000	Gebäudeversicherungen	3.161,80	3.500	3.500	3.500	3.500	3.500
F15	Summe der laufenden Auszahlungen aus Verwaltungstätigkeit	118.151,06	62.230	73.650	34.150	34.150	34.150
F16	Saldo der laufenden Ein- und Auszahlungen aus Verwaltungstätigkeit	-118.151,06	-62.230	-73.650	-34.150	-34.150	-34.150
F17	+ Zinseinzahlungen und sonstige Finanzeinzahlungen	0,00	0	0	0	0	0
F18	- Zinsauszahlungen und sonstige Finanzauszahlungen	0,00	0	0	0	0	0
F19	Saldo der Zins- und sonstigen Finanzin- und -auszahlungen	0,00	0	0	0	0	0
F20	Saldo der ordentlichen Ein- und Auszahlungen	-118.151,06	-62.230	-73.650	-34.150	-34.150	-34.150
F21	Saldo der außerordentlichen Ein- und Auszahlungen	0,00	0	0	0	0	0
F22	Saldo der Ein- und Auszahlungen aus internen Leistungsbeziehungen	0,00	0	0	0	0	0
F23	Saldo der ordentlichen und außerordentlichen Ein- und Auszahlungen	-118.151,06	-62.230	-73.650	-34.150	-34.150	-34.150
	Entstehung des Finanzmittelüberschusses/-fehlbetrages aus Investitionstätigkeit						
F24	+ Einzahlungen aus Investitionszuwendungen	0,00	0	0	0	0	0
F25	+ Einzahlungen aus Beiträgen und ähnlichen Entgelten	0,00	0	0	0	0	0

Teilfinanzplan 2026

3.6.5.2.1000

A. Zahlungsübersicht

Hauptproduktbereich

3

Soziales und Jugend

Produktbereich

3.6

Kinder-, Jugend- und Familienhilfe

Produktgruppe

3.6.5

Tageseinrichtungen für Kinder

Produkt

3.6.5.2

Kindertagesstätten, Kindergärten, Spiel- und Lernstuben

Leistung

3.6.5.2.1000

Kindertagesstätte Hand in Hand Oberhonnefeld

Ifd. Nr.	Einzahlungs- und Auszahlungsarten	Ergebnis 2024	Ansatz 2025	Ansatz 2026	Planung 2027	Planung 2028	Planung 2029
		in EUR					
		1	2	3	4	5	6
F26	+ Sonstige Investitionseinzahlungen	0,00	0	0	0	0	0
F27	<b>Summe der Einzahlungen aus Investitionstätigkeit</b>	0,00	0	0	0	0	0
F28	- Auszahlungen für immaterielle Vermögensgegenstände	0,00	0	0	0	0	0
F29	- Auszahlungen für Sachanlagen	0,00	32.500	32.500	0	0	0
78533000	Auszahlungen für Baumaßnahmen	0,00	32.500	32.500	0	0	0
F30	- Auszahlungen für Finanzanlagen	0,00	0	0	0	0	0
F31	- Sonstige Investitionsauszahlungen	0,00	0	0	0	0	0
F32	<b>Summe der Auszahlungen aus Investitionstätigkeit</b>	0,00	32.500	32.500	0	0	0
F33	<b>Saldo der Ein- und Auszahlungen aus Investitionstätigkeit</b>	0,00	-32.500	-32.500	0	0	0
F34	Finanzmittelüberschuss / -fehlbetrag	-118.151,06	-94.730	-106.150	-34.150	-34.150	-34.150
F35	+ Aufnahme von Investitionskrediten	0,00	0	0	0	0	0
	Finanzierungstätigkeit						
F36	- Tilgung von Investitionskrediten	0,00	0	0	0	0	0
F37	<b>Saldo der Ein- und Auszahlungen aus Investitionskrediten</b>	0,00	0	0	0	0	0
F38	Veränderung der Forderungen gegenüber der Verbandsgemeinde im Rahmen der Einheitskasse	0,00	0	0	0	0	0
F39	<b>Veränderung der Verbindlichkeiten gegenüber der Verbandsgemeinde im Rahmen der Einheitskasse</b>	0,00	0	0	0	0	0
F40	<b>Saldo der Ein- und Auszahlungen aus Finanzierungstätigkeit</b>	0,00	0	0	0	0	0
F41	Saldo der durchlaufenden Gelder	0,00	0	0	0	0	0
F42	<b>Verwendung Finanzmittelüberschuss / Deckung Finanzmittelfehlbetrag</b>	0,00	0	0	0	0	0
F43	Veränderung der liquiden Mittel (einschl. durchlaufende Gelder)	0,00	0	0	0	0	0
F44	nachrichtlich: Ausgleich Finanzhaushalt	-118.151,06	-62.230	-73.650	-34.150	-34.150	-34.150
F45	nachrichtlich: Mindest-Rückführungsbetrag gemäß Tilgungsplan	0,00	0	0	0	0	0

Teilfinanzplan 2026

3.6.5.2.2000

A. Zahlungsübersicht

Hauptproduktbereich 3 Soziales und Jugend  
Produktbereich 3.6 Kinder-, Jugend- und Familienhilfe  
Produktgruppe 3.6.5 Tageseinrichtungen für Kinder  
Produkt 3.6.5.2 Kindertagesstätten, Kindergärten, Spiel- und Lernstuben

Leistung 3.6.5.2.2000 Kindertagesstätte Waldmeister Straßenhaus

lfd. Nr.	Einzahlungs- und Auszahlungsarten	Ergebnis	Ansatz	Ansatz	Planung	Planung	Planung
		2024	2025	2026	2027	2028	2029
		in EUR					
		1	2	3	4	5	6
	Entstehung des Finanzmittelüberschusses/- fehlbetrages aus ordentlicher und außerordentlicher Tätigkeit						
F1	+ Steuern und ähnliche Abgaben	0,00	0	0	0	0	0
F2	+ Zuwendungen, allgemeine Umlagen und sonstige Transfereinzahlungen	0,00	0	0	0	0	0
F3	+ Einzahlungen der sozialen Sicherung	0,00	0	0	0	0	0
F4	+ Öffentlich-rechtliche Leitungsentgelte	0,00	0	0	0	0	0
F5	+ Privatrechtliche Leistungsentgelte	0,00	0	0	0	0	0
F6	+ Kostenerstattungen und Kostenumlagen	0,00	0	0	0	0	0
F7	+ Sonstige laufende Einzahlungen	0,00	0	0	0	0	0
F8	Summe der laufenden Einzahlungen aus Verwaltungstätigkeit	0,00	0	0	0	0	0
F9	- Personal- und Versorgungsauszahlungen	0,00	0	0	0	0	0
F10	- Auszahlungen für Sach- und Dienstleistungen	15.423,80	65.450	25.750	15.500	15.500	15.500
72203000	Wasser / Abwasser	3.036,45	3.100	3.500	3.500	3.500	3.500
72310000	Unterhaltung der Grundstücke, Außenanlagen, Gebäude und Gebäudeeinrichtungen	6.381,81	57.150	16.650	6.400	6.400	6.400
72313000	Gebäude einschließlich der Bestandteile, die dem Gebäude zuzurechnen sind	4.550,68	0	0	0	0	0
72322000	Außenanlagen	413,42	3.500	3.500	3.500	3.500	3.500
72370000	Unterhaltung der Betriebs- und Geschäftsausstattung	1.041,44	1.100	1.500	1.500	1.500	1.500
72380000	Geringwertige Geräte, Ausstattungs-, Ausrüstungs- und sonstige Gebrauchsgegenstände	0,00	600	600	600	600	600
F11	nicht besetzt	0,00	0	0	0	0	0
F12	- Zuwendungen, Umlagen und sonstige Transferauszahlungen	186.200,00	17.000	20.600	20.600	20.600	20.600
74190000	Zuweisungen und Zuschüsse an Sonstige	186.200,00	17.000	20.600	20.600	20.600	20.600
F13	- Auszahlungen der sozialen Sicherung	0,00	0	0	0	0	0
F14	- Sonstige laufende Auszahlungen	5.085,34	5.500	5.500	5.500	5.500	5.500
76411000	Gebäudeversicherungen	5.085,34	5.500	5.500	5.500	5.500	5.500
F15	Summe der laufenden Auszahlungen aus Verwaltungstätigkeit	206.709,14	87.950	51.850	41.600	41.600	41.600
F16	Saldo der laufenden Ein- und Auszahlungen aus Verwaltungstätigkeit	-206.709,14	-87.950	-51.850	-41.600	-41.600	-41.600
F17	+ Zinseinzahlungen und sonstige Finanzeinzahlungen	0,00	0	0	0	0	0
F18	- Zinsauszahlungen und sonstige Finanzauszahlungen	0,00	0	0	0	0	0
F19	Saldo der Zins- und sonstigen Finanzin- und -auszahlungen	0,00	0	0	0	0	0
F20	Saldo der ordentlichen Ein- und Auszahlungen	-206.709,14	-87.950	-51.850	-41.600	-41.600	-41.600
F21	Saldo der außerordentlichen Ein- und Auszahlungen	0,00	0	0	0	0	0
F22	Saldo der Ein- und Auszahlungen aus internen Leistungsbeziehungen	0,00	0	0	0	0	0
F23	Saldo der ordentlichen und außerordentlichen Ein- und Auszahlungen	-206.709,14	-87.950	-51.850	-41.600	-41.600	-41.600
	Entstehung des Finanzmittelüberschusses/- fehlbetrages aus Investitionstätigkeit						
F24	+ Einzahlungen aus Investitionszuwendungen	25.200,00	0	0	0	0	0
68170000	Anzahlungen auf Sonderposten zum Anlagevermögen	25.200,00	0	0	0	0	0
F25	+ Einzahlungen aus Beiträgen und ähnlichen	0,00	0	0	0	0	0

Teilfinanzplan 2026

3.6.5.2.2000

A. Zahlungsübersicht

Hauptproduktbereich  
Produktbereich  
Produktgruppe  
Produkt

3  
3.6  
3.6.5  
3.6.5.2

Soziales und Jugend  
Kinder-, Jugend- und Familienhilfe  
Tageseinrichtungen für Kinder  
Kindertagesstätten, Kindergärten, Spiel- und Lernstuben

Leistung 3.6.5.2.2000 Kindertagesstätte Waldmeister Straßenhaus

Ifd. Nr.	Einzahlungs- und Auszahlungsarten	Ergebnis 2024	Ansatz 2025	Ansatz 2026	Planung 2027	Planung 2028	Planung 2029
		in EUR					
		1	2	3	4	5	6
	Entgelten						
F26	+ Sonstige Investitionseinzahlungen	0,00	0	0	0	0	0
F27	Summe der Einzahlungen aus Investitionstätigkeit	25.200,00	0	0	0	0	0
F28	- Auszahlungen für immaterielle Vermögensgegenstände	0,00	0	0	0	0	0
F29	- Auszahlungen für Sachanlagen	0,00	0	0	0	0	0
F30	- Auszahlungen für Finanzanlagen	0,00	0	0	0	0	0
F31	- Sonstige Investitionsauszahlungen	0,00	0	0	0	0	0
F32	Summe der Auszahlungen aus Investitionstätigkeit	0,00	0	0	0	0	0
F33	Saldo der Ein- und Auszahlungen aus Investitionstätigkeit	25.200,00	0	0	0	0	0
F34	Finanzmittelüberschuss / -fehlbetrag	-181.509,14	-87.950	-51.850	-41.600	-41.600	-41.600
F35	+ Aufnahme von Investitionskrediten	0,00	0	0	0	0	0
	Finanzierungstätigkeit						
F36	- Tilgung von Investitionskrediten	0,00	0	0	0	0	0
F37	Saldo der Ein- und Auszahlungen aus Investitionskrediten	0,00	0	0	0	0	0
F38	Veränderung der Forderungen gegenüber der Verbandsgemeinde im Rahmen der Einheitskasse	0,00	0	0	0	0	0
F39	Veränderung der Verbindlichkeiten gegenüber der Verbandsgemeinde im Rahmen der Einheitskasse	0,00	0	0	0	0	0
F40	Saldo der Ein- und Auszahlungen aus Finanzierungstätigkeit	0,00	0	0	0	0	0
F41	Saldo der durchlaufenden Gelder	0,00	0	0	0	0	0
F42	Verwendung Finanzmittelüberschuss / Deckung Finanzmittelfehlbetrag	0,00	0	0	0	0	0
F43	Veränderung der liquiden Mittel (einschl. durchlaufende Gelder)	0,00	0	0	0	0	0
F44	nachrichtlich: Ausgleich Finanzhaushalt	-206.709,14	-87.950	-51.850	-41.600	-41.600	-41.600
F45	nachrichtlich: Mindest-Rückführungsbetrag gemäß Tilgungsplan	0,00	0	0	0	0	0

Teilfinanzplan 2026

3.6.5.2.3000

A. Zahlungsübersicht

Hauptproduktbereich3

Produktbereich3.6

Produktgruppe3.6.5

Produkt3.6.5.2

Soziales und Jugend  
Kinder-, Jugend- und Familienhilfe  
Tageseinrichtungen für Kinder  
Kindertagesstätten, Kindergärten, Spiel- und Lernstuben

Leistung3.6.5.2.3000

Kindertagesstätte Schöne Aussicht Straßenhaus

lfd. Nr.	Einzahlungs- und Auszahlungsarten	Ergebnis 2024	Ansatz 2025	Ansatz 2026	Planung 2027	Planung 2028	Planung 2029
		in EUR					
		1	2	3	4	5	6
	Entstehung des Finanzmittelüberschusses/- fehlbetrages aus ordentlicher und außerordentlicher Tätigkeit						
F1	+ Steuern und ähnliche Abgaben	0,00	0	0	0	0	0
F2	+ Zuwendungen, allgemeine Umlagen und sonstige Transfereinzahlungen	0,00	0	0	0	0	0
F3	+ Einzahlungen der sozialen Sicherung	0,00	0	0	0	0	0
F4	+ Öffentlich-rechtliche Leitungsentgelte	0,00	0	0	0	0	0
F5	+ Privatrechtliche Leistungsentgelte	0,00	0	0	0	0	0
F6	+ Kostenerstattungen und Kostenumlagen	0,00	0	0	0	0	0
F7	+ Sonstige laufende Einzahlungen	0,00	0	0	0	0	0
F8	Summe der laufenden Einzahlungen aus Verwaltungstätigkeit	0,00	0	0	0	0	0
F9	- Personal- und Versorgungsauszahlungen	0,00	0	0	0	0	0
F10	- Auszahlungen für Sach- und Dienstleistungen	19.320,04	31.500	34.300	15.400	15.400	15.400
72203000	Wasser / Abwasser	1.153,07	1.200	3.000	3.000	3.000	3.000
72310000	Unterhaltung der Grundstücke, Außenanlagen, Gebäude und Gebäudeeinrichtungen	16.103,15	25.400	26.400	7.500	7.500	7.500
72313000	Gebäude einschließlich der Bestandteile, die dem Gebäude zuzurechnen sind	304,94	0	0	0	0	0
72322000	Außenanlagen	1.000,86	3.500	3.500	3.500	3.500	3.500
72370000	Unterhaltung der Betriebs- und Geschäftsausstattung	743,45	800	800	800	800	800
72380000	Geringwertige Geräte, Ausstattungs-, Ausrüstungs- und sonstige Gebrauchsgegenstände	14,57	600	600	600	600	600
F11	nicht besetzt	0,00	0	0	0	0	0
F12	- Zuwendungen, Umlagen und sonstige Transferauszahlungen	94.670,00	14.500	19.100	19.100	19.100	19.100
74190000	Zuweisungen und Zuschüsse an Sonstige	94.670,00	14.500	19.100	19.100	19.100	19.100
F13	- Auszahlungen der sozialen Sicherung	0,00	0	0	0	0	0
F14	- Sonstige laufende Auszahlungen	3.390,24	3.500	3.700	3.700	3.700	3.700
76411000	Gebäudeversicherungen	3.390,24	3.500	3.700	3.700	3.700	3.700
F15	Summe der laufenden Auszahlungen aus Verwaltungstätigkeit	117.380,28	49.500	57.100	38.200	38.200	38.200
F16	Saldo der laufenden Ein- und Auszahlungen aus Verwaltungstätigkeit	-117.380,28	-49.500	-57.100	-38.200	-38.200	-38.200
F17	+ Zinseinzahlungen und sonstige Finanzeinzahlungen	0,00	0	0	0	0	0
F18	- Zinsauszahlungen und sonstige Finanzauszahlungen	0,00	0	0	0	0	0
F19	Saldo der Zins- und sonstigen Finanzein- und -auszahlungen	0,00	0	0	0	0	0
F20	Saldo der ordentlichen Ein- und Auszahlungen	-117.380,28	-49.500	-57.100	-38.200	-38.200	-38.200
F21	Saldo der außerordentlichen Ein- und Auszahlungen	0,00	0	0	0	0	0
F22	Saldo der Ein- und Auszahlungen aus internen Leistungsbeziehungen	0,00	0	0	0	0	0
F23	Saldo der ordentlichen und außerordentlichen Ein- und Auszahlungen	-117.380,28	-49.500	-57.100	-38.200	-38.200	-38.200
	Entstehung des Finanzmittelüberschusses/- fehlbetrages aus Investitionstätigkeit						
F24	+ Einzahlungen aus Investitionszuwendungen	89.877,40	89.880	89.880	89.880	89.880	89.880
68170000	Anzahlungen auf Sonderposten zum Anlagevermögen	89.877,40	89.880	89.880	89.880	89.880	89.880
F25	+ Einzahlungen aus Beiträgen und ähnlichen	0,00	0	0	0	0	0

Teilfinanzplan 2026

3.6.5.2.3000

A. Zahlungsübersicht

Hauptproduktbereich

3

Soziales und Jugend

Produktbereich

3.6

Kinder-, Jugend- und Familienhilfe

Produktgruppe

3.6.5

Tageseinrichtungen für Kinder

Produkt

3.6.5.2

Kindertagesstätten, Kindergärten, Spiel- und Lernstuben

Leistung

3.6.5.2.3000

Kindertagesstätte Schöne Aussicht Straßenhaus

lfd. Nr.	Einzahlungs- und Auszahlungsarten	Ergebnis 2024	Ansatz 2025	Ansatz 2026	Planung 2027	Planung 2028	Planung 2029
in EUR							
		1	2	3	4	5	6
	Entgelten						
F26	+ Sonstige Investitionseinzahlungen	0,00	0	0	0	0	0
F27	Summe der Einzahlungen aus Investitionstätigkeit	89.877,40	89.880	89.880	89.880	89.880	89.880
F28	- Auszahlungen für immaterielle Vermögensgegenstände	0,00	0	0	0	0	0
F29	- Auszahlungen für Sachanlagen	0,00	3.000	5.000	0	0	0
78571000	Auszahlungen für Sachanlagen / für bewegliche Sachen des Anlagevermögens oberhalb der Wertgrenze i.H.v. 1.000,00 Euro	0,00	3.000	5.000	0	0	0
F30	- Auszahlungen für Finanzanlagen	0,00	0	0	0	0	0
F31	- Sonstige Investitionsauszahlungen	0,00	0	0	0	0	0
F32	Summe der Auszahlungen aus Investitionstätigkeit	0,00	3.000	5.000	0	0	0
F33	Saldo der Ein- und Auszahlungen aus Investitionstätigkeit	89.877,40	86.880	84.880	89.880	89.880	89.880
F34	Finanzmittelüberschuss / -fehlbetrag	-27.502,88	37.380	27.780	51.680	51.680	51.680
F35	+ Aufnahme von Investitionskrediten	0,00	0	0	0	0	0
F36	Finanzierungstätigkeit						
F36	- Tilgung von Investitionskrediten	0,00	0	0	0	0	0
F37	Saldo der Ein- und Auszahlungen aus Investitionskrediten	0,00	0	0	0	0	0
F38	Veränderung der Forderungen gegenüber der Verbandsgemeinde im Rahmen der Einheitskasse	0,00	0	0	0	0	0
F39	Veränderung der Verbindlichkeiten gegenüber der Verbandsgemeinde im Rahmen der Einheitskasse	0,00	0	0	0	0	0
F40	Saldo der Ein- und Auszahlungen aus Finanzierungstätigkeit	0,00	0	0	0	0	0
F41	Saldo der durchlaufenden Gelder	0,00	0	0	0	0	0
F42	Verwendung Finanzmittelüberschuss / Deckung Finanzmittelfehlbetrag	0,00	0	0	0	0	0
F43	Veränderung der liquiden Mittel (einschl. durchlaufende Gelder)	0,00	0	0	0	0	0
F44	nachrichtlich: Ausgleich Finanzhaushalt	-117.380,28	-49.500	-57.100	-38.200	-38.200	-38.200
F45	nachrichtlich: Mindest-Rückführungsbetrag gemäß Tilgungsplan	0,00	0	0	0	0	0



Teilfinanzplan 2026

6.1.1.4.4000

A. Zahlungsübersicht

Hauptproduktbereich	6	Zentrale Finanzleistungen
Produktbereich	6.1	Allgemeine Finanzwirtschaft
Produktgruppe	6.1.1	Steuern, allgemeine Zuweisungen, allgemeine Umlagen
Produkt	6.1.1.4	Erhaltene allgemeine Umlagen
Leistung	6.1.1.4.4000	Sonderumlagen (§ 26 Abs. 2 LFAG)

lfd. Nr.	Einzahlungs- und Auszahlungsarten	Ergebnis 2024	Ansatz 2025	Ansatz 2026	Planung 2027	Planung 2028	Planung 2029
		in EUR					
		1	2	3	4	5	6
	Entstehung des Finanzmittelüberschusses/- fehlbetrages aus ordentlicher und außerordentlicher Tätigkeit						
F1	+ Steuern und ähnliche Abgaben	0,00	0	0	0	0	0
F2	+ Zuwendungen, allgemeine Umlagen und sonstige Transfereinzahlungen	499.410,00	215.455	196.510	127.708	127.520	127.331
61443000	von Gemeinden und Gemeindeverbänden	499.410,00	215.455	196.510	127.708	127.520	127.331
F3	+ Einzahlungen der sozialen Sicherung	0,00	0	0	0	0	0
F4	+ Öffentlich-rechtliche Leitungsentgelte	0,00	0	0	0	0	0
F5	+ Privatrechtliche Leistungsentgelte	0,00	0	0	0	0	0
F6	+ Kostenerstattungen und Kostenumlagen	0,00	895.000	0	0	0	0
64290000	von Sonstigen	0,00	895.000	0	0	0	0
F7	+ Sonstige laufende Einzahlungen	0,00	0	0	0	0	0
F8	Summe der laufenden Einzahlungen aus Verwaltungstätigkeit	499.410,00	1.110.455	196.510	127.708	127.520	127.331
F9	- Personal- und Versorgungsauszahlungen	0,00	0	0	0	0	0
F10	- Auszahlungen für Sach- und Dienstleistungen	0,00	0	0	0	0	0
F11	nicht besetzt	0,00	0	0	0	0	0
F12	- Zuwendungen, Umlagen und sonstige Transferauszahlungen	0,00	0	0	0	0	0
F13	- Auszahlungen der sozialen Sicherung	0,00	0	0	0	0	0
F14	- Sonstige laufende Auszahlungen	0,00	895.000	0	0	0	0
76990000	Sonstige lfd. Auszahlung der Verwaltungstätigkeit	0,00	895.000	0	0	0	0
F15	Summe der laufenden Auszahlungen aus Verwaltungstätigkeit	0,00	895.000	0	0	0	0
F16	Saldo der laufenden Ein- und Auszahlungen aus Verwaltungstätigkeit	499.410,00	215.455	196.510	127.708	127.520	127.331
F17	+ Zinseinzahlungen und sonstige Finanzeinzahlungen	0,00	0	0	0	0	0
F18	- Zinsauszahlungen und sonstige Finanzauszahlungen	0,00	0	0	0	0	0
F19	Saldo der Zins- und sonstigen Finanzein- und -auszahlungen	0,00	0	0	0	0	0
F20	Saldo der ordentlichen Ein- und Auszahlungen	499.410,00	215.455	196.510	127.708	127.520	127.331
F21	Saldo der außerordentlichen Ein- und Auszahlungen	0,00	0	0	0	0	0
F22	Saldo der Ein- und Auszahlungen aus internen Leistungsbeziehungen	0,00	0	0	0	0	0
F23	Saldo der ordentlichen und außerordentlichen Ein- und Auszahlungen	499.410,00	215.455	196.510	127.708	127.520	127.331
	Entstehung des Finanzmittelüberschusses/- fehlbetrages aus Investitionstätigkeit						
F24	+ Einzahlungen aus Investitionszuwendungen	0,00	0	0	0	0	0
F25	+ Einzahlungen aus Beiträgen und ähnlichen Entgelten	0,00	0	0	0	0	0
F26	+ Sonstige Investitionseinzahlungen	0,00	35.500	37.500	0	0	0
68420000	Einzahlungen für Investitionszuschüsse als Nutzungsberechtigter	0,00	35.500	37.500	0	0	0
F27	Summe der Einzahlungen aus Investitionstätigkeit	0,00	35.500	37.500	0	0	0
F28	- Auszahlungen für immaterielle Vermögensgegenstände	0,00	0	0	0	0	0
F29	- Auszahlungen für Sachanlagen	0,00	0	0	0	0	0

Teilfinanzplan 2026

6.1.1.4.4000

A. Zahlungsübersicht

Hauptproduktbereich	6	Zentrale Finanzleistungen
Produktbereich	6.1	Allgemeine Finanzwirtschaft
Produktgruppe	6.1.1	Steuern, allgemeine Zuweisungen, allgemeine Umlagen
Produkt	6.1.1.4	Erhaltene allgemeine Umlagen
Leistung	6.1.1.4.4000	Sonderumlagen (§ 26 Abs. 2 LFAG)

Ifd. Nr.	Einzahlungs- und Auszahlungsarten	Ergebnis 2024	Ansatz 2025	Ansatz 2026	Planung 2027	Planung 2028	Planung 2029
		in EUR					
		1	2	3	4	5	6
F30	- Auszahlungen für Finanzanlagen	0,00	0	0	0	0	0
F31	- Sonstige Investitionsauszahlungen	0,00	0	0	0	0	0
F32	Summe der Auszahlungen aus Investitionstätigkeit	0,00	0	0	0	0	0
F33	Saldo der Ein- und Auszahlungen aus Investitionstätigkeit	0,00	35.500	37.500	0	0	0
F34	Finanzmittelüberschuss / -fehlbetrag	499.410,00	250.955	234.010	127.708	127.520	127.331
F35	+ Aufnahme von Investitionskrediten	0,00	0	0	0	0	0
	Finanzierungstätigkeit						
F36	- Tilgung von Investitionskrediten	0,00	0	0	0	0	0
F37	Saldo der Ein- und Auszahlungen aus Investitionskrediten	0,00	0	0	0	0	0
F38	Veränderung der Forderungen gegenüber der Verbandsgemeinde im Rahmen der Einheitskasse	0,00	0	0	0	0	0
F39	Veränderung der Verbindlichkeiten gegenüber der Verbandsgemeinde im Rahmen der Einheitskasse	0,00	0	0	0	0	0
F40	Saldo der Ein- und Auszahlungen aus Finanzierungstätigkeit	0,00	0	0	0	0	0
F41	Saldo der durchlaufenden Gelder	0,00	0	0	0	0	0
F42	Verwendung Finanzmittelüberschuss / Deckung Finanzmittelfehlbetrag	0,00	0	0	0	0	0
F43	Veränderung der liquiden Mittel (einschl. durchlaufende Gelder)	0,00	0	0	0	0	0
F44	nachrichtlich: Ausgleich Finanzhaushalt	499.410,00	215.455	196.510	127.708	127.520	127.331
F45	nachrichtlich: Mindest-Rückführungsbetrag gemäß Tilgungsplan	0,00	0	0	0	0	0

A. Zahlungsübersicht

Hauptproduktbereich	6	Zentrale Finanzleistungen
Produktbereich	6.1	Allgemeine Finanzwirtschaft
Produktgruppe	6.1.2	Sonstige allgemeine Finanzwirtschaft (soweit nicht einem anderen Produkt direkt zugeordnet)
Produkt	6.1.2.0	Sonstige allgemeine Finanzwirtschaft
Leistung	6.1.2.0.1000	Sonstige allgemeine Finanzwirtschaft

lfd. Nr.	Einzahlungs- und Auszahlungsarten	Ergebnis 2024	Ansatz 2025	Ansatz 2026	Planung 2027	Planung 2028	Planung 2029
		in EUR					
		1	2	3	4	5	6
	Entstehung des Finanzmittelüberschusses/- fehlbetrages aus ordentlicher und außerordentlicher Tätigkeit						
F1	+ Steuern und ähnliche Abgaben	0,00	0	0	0	0	0
F2	+ Zuwendungen, allgemeine Umlagen und sonstige Transfereinzahlungen	0,00	0	0	0	0	0
F3	+ Einzahlungen der sozialen Sicherung	0,00	0	0	0	0	0
F4	+ Öffentlich-rechtliche Leitungsentgelte	0,00	0	0	0	0	0
F5	+ Privatrechtliche Leistungsentgelte	0,00	0	0	0	0	0
F6	+ Kostenerstattungen und Kostenumlagen	0,00	0	0	0	0	0
F7	+ Sonstige laufende Einzahlungen	0,00	0	0	0	0	0
F8	Summe der laufenden Einzahlungen aus Verwaltungstätigkeit	0,00	0	0	0	0	0
F9	- Personal- und Versorgungsauszahlungen	0,00	0	0	0	0	0
F10	- Auszahlungen für Sach- und Dienstleistungen	0,00	0	0	0	0	0
F11	nicht besetzt	0,00	0	0	0	0	0
F12	- Zuwendungen, Umlagen und sonstige Transferauszahlungen	0,00	0	0	0	0	0
F13	- Auszahlungen der sozialen Sicherung	0,00	0	0	0	0	0
F14	- Sonstige laufende Auszahlungen	0,00	0	0	0	0	0
F15	Summe der laufenden Auszahlungen aus Verwaltungstätigkeit	0,00	0	0	0	0	0
F16	Saldo der laufenden Ein- und Auszahlungen aus Verwaltungstätigkeit	0,00	0	0	0	0	0
F17	+ Zinseinzahlungen und sonstige Finanzeinzahlungen	0,00	0	0	0	0	0
F18	- Zinsauszahlungen und sonstige Finanzauszahlungen	0,00	0	0	0	0	0
F19	Saldo der Zins- und sonstigen Finanzein- und -auszahlungen	0,00	0	0	0	0	0
F20	Saldo der ordentlichen Ein- und Auszahlungen	0,00	0	0	0	0	0
F21	Saldo der außerordentlichen Ein- und Auszahlungen	0,00	0	0	0	0	0
F22	Saldo der Ein- und Auszahlungen aus internen Leistungsbeziehungen	0,00	0	0	0	0	0
F23	Saldo der ordentlichen und außerordentlichen Ein- und Auszahlungen	0,00	0	0	0	0	0
	Entstehung des Finanzmittelüberschusses/- fehlbetrages aus Investitionstätigkeit						
F24	+ Einzahlungen aus Investitionszuwendungen	0,00	0	0	0	0	0
F25	+ Einzahlungen aus Beiträgen und ähnlichen Entgelten	0,00	0	0	0	0	0
F26	+ Sonstige Investitionseinzahlungen	0,00	0	0	0	0	0
F27	Summe der Einzahlungen aus Investitionstätigkeit	0,00	0	0	0	0	0
F28	- Auszahlungen für immaterielle Vermögensgegenstände	0,00	0	0	0	0	0
F29	- Auszahlungen für Sachanlagen	0,00	0	0	0	0	0
F30	- Auszahlungen für Finanzanlagen	0,00	0	0	0	0	0
F31	- Sonstige Investitionsauszahlungen	0,00	0	0	0	0	0
F32	Summe der Auszahlungen aus Investitionstätigkeit	0,00	0	0	0	0	0
F33	Saldo der Ein- und Auszahlungen aus						

Teilfinanzplan 2026

6.1.2.0.1000

A. Zahlungsübersicht

Hauptproduktbereich	6	Zentrale Finanzleistungen
Produktbereich	6.1	Allgemeine Finanzwirtschaft
Produktgruppe	6.1.2	Sonstige allgemeine Finanzwirtschaft (soweit nicht einem anderen Produkt direkt zugeordnet)
Produkt	6.1.2.0	Sonstige allgemeine Finanzwirtschaft
Leistung	6.1.2.0.1000	Sonstige allgemeine Finanzwirtschaft

lfd. Nr.	Einzahlungs- und Auszahlungsarten	Ergebnis 2024	Ansatz 2025	Ansatz 2026	Planung 2027	Planung 2028	Planung 2029
		in EUR					
		1	2	3	4	5	6
	<b>Investitionstätigkeit</b>	<b>0,00</b>	<b>0</b>	<b>0</b>	<b>0</b>	<b>0</b>	<b>0</b>
F34	Finanzmittelüberschuss / -fehlbetrag	0,00	0	0	0	0	0
F35	+ Aufnahme von Investitionskrediten	0,00	0	0	0	0	0
	Finanzierungstätigkeit						
F36	- Tilgung von Investitionskrediten	0,00	0	0	0	0	0
F37	Saldo der Ein- und Auszahlungen aus Investitionskrediten	0,00	0	0	0	0	0
F38	Veränderung der Forderungen gegenüber der Verbandsgemeinde im Rahmen der Einheitskasse	-70.887,73	0	0	0	0	0
69644000	für Gemeinden und Gemeindeverbände	543.155,71	0	0	0	0	0
79644000	für Gemeinden und Gemeindeverbände	-614.043,44	0	0	0	0	0
F39	Veränderung der Verbindlichkeiten gegenüber der Verbandsgemeinde im Rahmen der Einheitskasse	0,00	0	0	0	0	0
F40	Saldo der Ein- und Auszahlungen aus Finanzierungstätigkeit	-70.887,73	0	0	0	0	0
F41	Saldo der durchlaufenden Gelder	0,00	0	0	0	0	0
F42	Verwendung Finanzmittelüberschuss / Deckung Finanzmittelfehlbetrag	-70.887,73	0	0	0	0	0
F43	Veränderung der liquiden Mittel (einschl. durchlaufende Gelder)	-70.887,73	0	0	0	0	0
F44	nachrichtlich: Ausgleich Finanzhaushalt	0,00	0	0	0	0	0
F45	nachrichtlich: Mindest-Rückführungsbetrag gemäß Tilgungsplan	0,00	0	0	0	0	0

Teilfinanzplan 2026

6.1.2.1.1000

A. Zahlungsübersicht

Hauptproduktbereich	6	Zentrale Finanzleistungen
Produktbereich	6.1	Allgemeine Finanzwirtschaft
Produktgruppe	6.1.2	Sonstige allgemeine Finanzwirtschaft (soweit nicht einem anderen Produkt direkt zugeordnet)
Produkt	6.1.2.1	Zinsen und ähnliche Erträge
Leistung	6.1.2.1.1000	Zinsen aus Geldanlagen

Ifd. Nr.	Einzahlungs- und Auszahlungsarten	Ergebnis 2024	Ansatz 2025	Ansatz 2026	Planung 2027	Planung 2028	Planung 2029
		in EUR					
		1	2	3	4	5	6
	Entstehung des Finanzmittelüberschusses/-fehlbetrages aus ordentlicher und außerordentlicher Tätigkeit						
F1	+ Steuern und ähnliche Abgaben	0,00	0	0	0	0	0
F2	+ Zuwendungen, allgemeine Umlagen und sonstige Transfereinzahlungen	0,00	0	0	0	0	0
F3	+ Einzahlungen der sozialen Sicherung	0,00	0	0	0	0	0
F4	+ Öffentlich-rechtliche Leitungsentgelte	0,00	0	0	0	0	0
F5	+ Privatrechtliche Leistungsentgelte	0,00	0	0	0	0	0
F6	+ Kostenerstattungen und Kostenumlagen	0,00	0	0	0	0	0
F7	+ Sonstige laufende Einzahlungen	0,00	0	0	0	0	0
F8	Summe der laufenden Einzahlungen aus Verwaltungstätigkeit	0,00	0	0	0	0	0
F9	- Personal- und Versorgungsauszahlungen	0,00	0	0	0	0	0
F10	- Auszahlungen für Sach- und Dienstleistungen	0,00	0	0	0	0	0
F11	nicht besetzt	0,00	0	0	0	0	0
F12	- Zuwendungen, Umlagen und sonstige Transferauszahlungen	0,00	0	0	0	0	0
F13	- Auszahlungen der sozialen Sicherung	0,00	0	0	0	0	0
F14	- Sonstige laufende Auszahlungen	0,00	0	0	0	0	0
F15	Summe der laufenden Auszahlungen aus Verwaltungstätigkeit	0,00	0	0	0	0	0
F16	Saldo der laufenden Ein- und Auszahlungen aus Verwaltungstätigkeit	0,00	0	0	0	0	0
F17	+ Zinseinzahlungen und sonstige Finanzeinzahlungen	979,29	0	2.000	2.000	2.000	2.000
67143000	von Gemeinden und Gemeindeverbänden	979,29	0	2.000	2.000	2.000	2.000
F18	- Zinsauszahlungen und sonstige Finanzauszahlungen	0,00	0	0	0	0	0
F19	Saldo der Zins- und sonstigen Finanzein- und -auszahlungen	979,29	0	2.000	2.000	2.000	2.000
F20	Saldo der ordentlichen Ein- und Auszahlungen	979,29	0	2.000	2.000	2.000	2.000
F21	Saldo der außerordentlichen Ein- und Auszahlungen	0,00	0	0	0	0	0
F22	Saldo der Ein- und Auszahlungen aus internen Leistungsbeziehungen	0,00	0	0	0	0	0
F23	Saldo der ordentlichen und außerordentlichen Ein- und Auszahlungen	979,29	0	2.000	2.000	2.000	2.000
	Entstehung des Finanzmittelüberschusses/-fehlbetrages aus Investitionstätigkeit						
F24	+ Einzahlungen aus Investitionszuwendungen	0,00	0	0	0	0	0
F25	+ Einzahlungen aus Beiträgen und ähnlichen Entgelten	0,00	0	0	0	0	0
F26	+ Sonstige Investitionseinzahlungen	0,00	0	0	0	0	0
F27	Summe der Einzahlungen aus Investitionstätigkeit	0,00	0	0	0	0	0
F28	- Auszahlungen für immaterielle Vermögensgegenstände	0,00	0	0	0	0	0
F29	- Auszahlungen für Sachanlagen	0,00	0	0	0	0	0
F30	- Auszahlungen für Finanzanlagen	0,00	0	0	0	0	0
F31	- Sonstige Investitionsauszahlungen	0,00	0	0	0	0	0
F32	Summe der Auszahlungen aus Investitionstätigkeit	0,00	0	0	0	0	0
F33	Saldo der Ein- und Auszahlungen aus	0,00	0	0	0	0	0

Teilfinanzplan 2026

6.1.2.1.1000

A. Zahlungsübersicht

Hauptproduktbereich	6	Zentrale Finanzleistungen
Produktbereich	6.1	Allgemeine Finanzwirtschaft
Produktgruppe	6.1.2	Sonstige allgemeine Finanzwirtschaft (soweit nicht einem anderen Produkt direkt zugeordnet)
Produkt	6.1.2.1	Zinsen und ähnliche Erträge
Leistung	6.1.2.1.1000	Zinsen aus Geldanlagen

lfd. Nr.	Einzahlungs- und Auszahlungsarten	Ergebnis 2024	Ansatz 2025	Ansatz 2026	Planung 2027	Planung 2028	Planung 2029
		in EUR					
		1	2	3	4	5	6
	<b>Investitionstätigkeit</b>						
F34	Finanzmittelüberschuss / -fehlbetrag	979,29	0	2.000	2.000	2.000	2.000
F35	+ Aufnahme von Investitionskrediten	0,00	0	0	0	0	0
	Finanzierungstätigkeit						
F36	- Tilgung von Investitionskrediten	0,00	0	0	0	0	0
F37	<b>Saldo der Ein- und Auszahlungen aus Investitionskrediten</b>	0,00	0	0	0	0	0
F38	Veränderung der Forderungen gegenüber der Verbandsgemeinde im Rahmen der Einheitskasse	0,00	0	0	0	0	0
F39	<b>Veränderung der Verbindlichkeiten gegenüber der Verbandsgemeinde im Rahmen der Einheitskasse</b>	<b>0,00</b>	<b>0</b>	<b>0</b>	<b>0</b>	<b>0</b>	<b>0</b>
F40	<b>Saldo der Ein- und Auszahlungen aus Finanzierungstätigkeit</b>	<b>0,00</b>	<b>0</b>	<b>0</b>	<b>0</b>	<b>0</b>	<b>0</b>
F41	Saldo der durchlaufenden Gelder	0,00	0	0	0	0	0
F42	<b>Verwendung Finanzmittelüberschuss / Deckung Finanzmittelfehlbetrag</b>	<b>0,00</b>	<b>0</b>	<b>0</b>	<b>0</b>	<b>0</b>	<b>0</b>
F43	Veränderung der liquiden Mittel (einschl. durchlaufende Gelder)	0,00	0	0	0	0	0
F44	nachrichtlich: Ausgleich Finanzhaushalt	979,29	0	2.000	2.000	2.000	2.000
F45	nachrichtlich: Mindest-Rückführungsbetrag gemäß Tilgungsplan	0,00	0	0	0	0	0

Teilfinanzplan 2026

6.1.2.5.0000

A. Zahlungsübersicht

Hauptproduktbereich	6	Zentrale Finanzleistungen
Produktbereich	6.1	Allgemeine Finanzwirtschaft
Produktgruppe	6.1.2	Sonstige allgemeine Finanzwirtschaft (soweit nicht einem anderen Produkt direkt zugeordnet)
Produkt	6.1.2.5	Ein- und Auszahlungen für Kredite
Leistung	6.1.2.5.0000	Ein- und Auszahlungen für Kredite

lfd. Nr.	Einzahlungs- und Auszahlungsarten	Ergebnis 2024	Ansatz 2025	Ansatz 2026	Planung 2027	Planung 2028	Planung 2029
		in EUR					
		1	2	3	4	5	6
	Entstehung des Finanzmittelüberschusses/-fehlbetrages aus ordentlicher und außerordentlicher Tätigkeit						
F1	+ Steuern und ähnliche Abgaben	0,00	0	0	0	0	0
F2	+ Zuwendungen, allgemeine Umlagen und sonstige Transfereinzahlungen	0,00	0	0	0	0	0
F3	+ Einzahlungen der sozialen Sicherung	0,00	0	0	0	0	0
F4	+ Öffentlich-rechtliche Leitungsentgelte	0,00	0	0	0	0	0
F5	+ Privatrechtliche Leistungsentgelte	0,00	0	0	0	0	0
F6	+ Kostenerstattungen und Kostenumlagen	0,00	0	0	0	0	0
F7	+ Sonstige laufende Einzahlungen	0,00	0	0	0	0	0
F8	Summe der laufenden Einzahlungen aus Verwaltungstätigkeit	0,00	0	0	0	0	0
F9	- Personal- und Versorgungsauszahlungen	0,00	0	0	0	0	0
F10	- Auszahlungen für Sach- und Dienstleistungen	0,00	0	0	0	0	0
F11	nicht besetzt	0,00	0	0	0	0	0
F12	- Zuwendungen, Umlagen und sonstige Transferauszahlungen	0,00	0	0	0	0	0
F13	- Auszahlungen der sozialen Sicherung	0,00	0	0	0	0	0
F14	- Sonstige laufende Auszahlungen	0,00	0	0	0	0	0
F15	Summe der laufenden Auszahlungen aus Verwaltungstätigkeit	0,00	0	0	0	0	0
F16	Saldo der laufenden Ein- und Auszahlungen aus Verwaltungstätigkeit	0,00	0	0	0	0	0
F17	+ Zinseinzahlungen und sonstige Finanzeinzahlungen	0,00	380	0	0	0	0
67143000	von Gemeinden und Gemeindeverbänden	0,00	380	0	0	0	0
F18	- Zinsauszahlungen und sonstige Finanzauszahlungen	2.010,45	1.200	1.000	810	620	430
77430000	an Gemeinden und Gemeindeverbände	2.010,45	1.200	1.000	810	620	430
F19	Saldo der Zins- und sonstigen Finanzein- und -auszahlungen	-2.010,45	-820	-1.000	-810	-620	-430
F20	Saldo der ordentlichen Ein- und Auszahlungen	-2.010,45	-820	-1.000	-810	-620	-430
F21	Saldo der außerordentlichen Ein- und Auszahlungen	0,00	0	0	0	0	0
F22	Saldo der Ein- und Auszahlungen aus internen Leistungsbeziehungen	0,00	0	0	0	0	0
F23	Saldo der ordentlichen und außerordentlichen Ein- und Auszahlungen	-2.010,45	-820	-1.000	-810	-620	-430
	Entstehung des Finanzmittelüberschusses/-fehlbetrages aus Investitionstätigkeit						
F24	+ Einzahlungen aus Investitionszuwendungen	0,00	0	0	0	0	0
F25	+ Einzahlungen aus Beiträgen und ähnlichen Entgelten	0,00	0	0	0	0	0
F26	+ Sonstige Investitionseinzahlungen	0,00	0	0	0	0	0
F27	Summe der Einzahlungen aus Investitionstätigkeit	0,00	0	0	0	0	0
F28	- Auszahlungen für immaterielle Vermögensgegenstände	0,00	0	0	0	0	0
F29	- Auszahlungen für Sachanlagen	0,00	0	0	0	0	0
F30	- Auszahlungen für Finanzanlagen	0,00	0	0	0	0	0
F31	- Sonstige Investitionsauszahlungen	0,00	0	0	0	0	0
F32	Summe der Auszahlungen aus Investitionstätigkeit	0,00	0	0	0	0	0

Teilfinanzplan 2026

6.1.2.5.0000

A. Zahlungsübersicht

Hauptproduktbereich	6	Zentrale Finanzleistungen
Produktbereich	6.1	Allgemeine Finanzwirtschaft
Produktgruppe	6.1.2	Sonstige allgemeine Finanzwirtschaft (soweit nicht einem anderen Produkt direkt zugeordnet)
Produkt	6.1.2.5	Ein- und Auszahlungen für Kredite
Leistung	6.1.2.5.0000	Ein- und Auszahlungen für Kredite

lfd. Nr.	Einzahlungs- und Auszahlungsarten	Ergebnis 2024	Ansatz 2025	Ansatz 2026	Planung 2027	Planung 2028	Planung 2029
		in EUR					
		1	2	3	4	5	6
F33	Saldo der Ein- und Auszahlungen aus Investitionstätigkeit	0,00	0	0	0	0	0
F34	Finanzmittelüberschuss / -fehlbetrag	-2.010,45	-820	-1.000	-810	-620	-430
F35	+ Aufnahme von Investitionskrediten	0,00	0	0	0	0	0
	Finanzierungstätigkeit						
F36	- Tilgung von Investitionskrediten	96.706,40	96.710	96.710	96.710	96.710	39.120
79243100	Kredite in Euro-Währung (fester Zins)	96.706,40	96.710	96.710	96.710	96.710	39.120
F37	Saldo der Ein- und Auszahlungen aus Investitionskrediten	-96.706,40	-96.710	-96.710	-96.710	-96.710	-39.120
F38	Veränderung der Forderungen gegenüber der Verbandsgemeinde im Rahmen der Einheitskasse	0,00	0	0	0	0	0
F39	Veränderung der Verbindlichkeiten gegenüber der Verbandsgemeinde im Rahmen der Einheitskasse	0,00	0	0	0	0	0
F40	Saldo der Ein- und Auszahlungen aus Finanzierungstätigkeit	-96.706,40	-96.710	-96.710	-96.710	-96.710	-39.120
F41	Saldo der durchlaufenden Gelder	0,00	0	0	0	0	0
F42	Verwendung Finanzmittelüberschuss / Deckung Finanzmittelfehlbetrag	-96.706,40	-96.710	-96.710	-96.710	-96.710	-39.120
F43	Veränderung der liquiden Mittel (einschl. durchlaufende Gelder)	0,00	0	0	0	0	0
F44	nachrichtlich: Ausgleich Finanzhaushalt	-98.716,85	-97.530	-97.710	-97.520	-97.330	-39.550
F45	nachrichtlich: Mindest-Rückführungsbetrag gemäß Tilgungsplan	0,00	0	0	0	0	0



# Bilanz Aktiva 2024

Bezeichnung		Stand zum 31.12.2023	Stand zum 31.12.2024	Differenz
		in EUR		
<b>1</b>	<b>Anlagevermögen</b>	<b>3.538.106,48</b>	<b>3.436.039,48</b>	<b>-102.067,00</b>
<b>1.1</b>	<b>Immaterielle Vermögensgegenstände</b>	<b>0,00</b>	<b>0,00</b>	<b>0,00</b>
1.1.1	Gewerbliche Schutzrechte und ähnliche Rechte und Werte sowie Lizenzen an solchen Rechten und Werten	0,00	0,00	0,00
1.1.2	Geleistete Zuwendungen	0,00	0,00	0,00
1.1.3	Gezahlte Investitionszuschüsse	0,00	0,00	0,00
1.1.4	Geschäfts- oder Firmenwert	0,00	0,00	0,00
1.1.5	Anzahlungen auf immaterielle Vermögensgegenstände	0,00	0,00	0,00
<b>1.2</b>	<b>Sachanlagen</b>	<b>3.538.106,48</b>	<b>3.436.039,48</b>	<b>-102.067,00</b>
1.2.1	Wald, Forsten	0,00	0,00	0,00
1.2.2	Sonstige unbebaute Grundstücke und grundstücksgleiche Rechte	0,00	0,00	0,00
1.2.3	Bebaute Grundstücke und grundstücksgleiche Rechte	3.137.705,15	3.054.886,15	-82.819,00
	03210000 Kindertagesstätten	3.126.722,15	3.047.779,15	-78.943,00
	03211000 Außengelände Kindergarten Straßenhaus	1,00	1,00	0,00
	03212000 Außengelände KiTa Oberhonnefeld	10.982,00	7.106,00	-3.876,00
1.2.4	Infrastrukturvermögen	0,00	0,00	0,00
1.2.5	Bauten auf fremdem Grund und Boden	0,00	0,00	0,00
1.2.6	Kunstgegenstände, Denkmäler	13.526,00	11.523,00	-2.003,00
	06110000 Gemälde	13.526,00	11.523,00	-2.003,00
1.2.7	Maschinen, technische Anlagen, Fahrzeuge	110.307,00	99.641,00	-10.666,00
	07300000 Betriebsvorrichtungen	110.307,00	99.641,00	-10.666,00
1.2.8	Betriebs- und Geschäftsausstattung	38.979,00	32.400,00	-6.579,00
	08210000 Betriebsausstattung	38.979,00	32.400,00	-6.579,00
1.2.9	Pflanzen und Tiere	0,00	0,00	0,00
1.2.10	Geleistete Anzahlungen, Anlagen im Bau	237.589,33	237.589,33	0,00
	09610000 Anlagen im Bau	237.589,33	237.589,33	0,00
<b>1.3</b>	<b>Finanzanlagen</b>	<b>0,00</b>	<b>0,00</b>	<b>0,00</b>
1.3.1	Anteile an verbundenen Unternehmen	0,00	0,00	0,00
1.3.2	Ausleihungen an verbundene Unternehmen	0,00	0,00	0,00
1.3.3	Beteiligungen	0,00	0,00	0,00
1.3.4	Ausleihungen an Unternehmen, mit denen ein Beteiligungsverhältnis besteht	0,00	0,00	0,00
1.3.5	Sondervermögen, Zweckverbände, Anstalten des öffentlichen Rechts, rechtsfähige kommunale Stiftungen	0,00	0,00	0,00
1.3.6	Ausleihungen an Sondervermögen, Zweckverbände, Anstalten des öffentlichen Rechts, rechtsfähige kommunale Stiftungen	0,00	0,00	0,00
1.3.7	Sonstige Wertpapiere des Anlagevermögens	0,00	0,00	0,00
1.3.8	Sonstige Ausleihungen	0,00	0,00	0,00
<b>2</b>	<b>Umlaufvermögen</b>	<b>732.606,13</b>	<b>716.656,61</b>	<b>-15.949,52</b>
<b>2.1</b>	<b>Vorräte</b>	<b>0,00</b>	<b>0,00</b>	<b>0,00</b>
2.1.1	Roh-, Hilfs- und Betriebsstoffe	0,00	0,00	0,00
2.1.2	Unfertige Erzeugnisse, unfertige Leistungen	0,00	0,00	0,00
2.1.3	Fertige Erzeugnisse, fertige Leistungen und Waren	0,00	0,00	0,00
2.1.4	Geleistete Anzahlungen auf Vorräte	0,00	0,00	0,00
<b>2.2</b>	<b>Forderungen und sonstige Vermögensgegenstände</b>	<b>732.606,13</b>	<b>716.656,61</b>	<b>-15.949,52</b>
2.2.1	Öffentlich-rechtliche Forderungen, Forderungen aus Transferleistungen	0,00	-40,60	-40,60

# Bilanz Aktiva 2024

Bezeichnung		Stand zum 31.12.2023	Stand zum 31.12.2024	Differenz
		in EUR		
	21100000 Pauschalwertberichtigungen auf Forderungen	0,00	-40,60	-40,60
2.2.2	Privatrechtliche Forderungen aus Lieferungen und Leistungen	0,00	4.060,04	4.060,04
	16500000 Forderungen aus Lieferungen und Leistungen gegen den privaten Bereich	0,00	4.060,04	4.060,04
2.2.3	Forderungen gegen verbundene Unternehmen	0,00	0,00	0,00
2.2.4	Forderungen gegen Unternehmen, mit denen ein Beteiligungsverhältnis besteht	0,00	0,00	0,00
2.2.5	Forderungen gegen Sondervermögen, Zweckverbände, Anstalten des öffentlichen Rechts, rechtsfähige kommunale Stiftungen	0,00	0,00	0,00
2.2.6	Forderungen gegen den sonstigen öffentlichen Bereich	732.606,13	712.637,17	-19.968,96
	16400000 Forderungen aus Lieferungen und Leistungen gegen den öffentlichen Bereich	540.243,76	449.387,07	-90.856,69
	17431000 *VV* laufendes Verrechnungskonto	192.362,37	263.250,10	70.887,73
2.2.7	Sonstige Vermögensgegenstände	0,00	0,00	0,00
2.3	Wertpapiere des Umlaufvermögens	0,00	0,00	0,00
2.3.1	Anteile an verbundenen Unternehmen	0,00	0,00	0,00
2.3.2	Sonstige Wertpapiere des Umlaufvermögens	0,00	0,00	0,00
2.4	Kassenbestand, Bundesbankguthaben, Guthaben bei der Europäischen Zentralbank, Guthaben bei Kreditinstituten und Schecks	0,00	0,00	0,00
3	Ausgleichsposten für latente Steuern	0,00	0,00	0,00
4	Rechnungsabgrenzungsposten	0,00	0,00	0,00
4.1	Disagio	0,00	0,00	0,00
4.2	Sonstige Rechnungsabgrenzungsposten	0,00	0,00	0,00
5	Nicht durch Eigenkapital gedeckter Fehlbetrag	0,00	0,00	0,00
	Bilanzsumme	4.270.712,61	4.152.696,09	-118.016,52
	nachrichtlich:			
	Verrechnung Einheitskasse	192.362,37	263.250,10	70.887,73

# Bilanz Passiva 2024

Bezeichnung		Stand zum 31.12.2023	Stand zum 31.12.2024	Differenz
		in EUR		
<b>1</b>	<b>Eigenkapital</b>	<b>439.088,83</b>	<b>480.990,61</b>	<b>41.901,78</b>
1.1	Kapitalrücklage	734.463,10	439.088,83	-295.374,27
	20110000 Allgemeine Kapitalrücklage / Überschussvortrag (ab 2007)	734.463,10	439.088,83	-295.374,27
1.2	Sonstige Rücklagen	0,00	0,00	0,00
1.3	Jahresüberschuss / Jahresfehlbetrag	-295.374,27	41.901,78	337.276,05
	20300000 Jahresüberschuss / Jahresfehlbetrag	-295.374,27	41.901,78	337.276,05
1.4	Nicht durch Eigenkapital gedeckter Fehlbetrag	0,00	0,00	0,00
<b>2</b>	<b>Sonderposten</b>	<b>3.293.520,38</b>	<b>3.231.595,38</b>	<b>-61.925,00</b>
2.1	Sonderposten für Belastungen aus dem kommunalen Finanzausgleich	0,00	0,00	0,00
<b>2.2</b>	<b>Sonderposten zum Anlagevermögen</b>	<b>3.293.520,38</b>	<b>3.231.595,38</b>	<b>-61.925,00</b>
2.2.1	Sonderposten aus Zuwendungen	2.865.618,66	2.778.493,66	-87.125,00
	23141000 vom Bund	220.831,00	212.899,00	-7.932,00
	23142000 vom Land (u.a. Investitionsschlüsselzuweisungen, soweit für Investitionen verwendet)	1.217.168,00	1.187.744,00	-29.424,00
	23143000 von Gemeinden und Gemeindeverbänden	1.423.699,66	1.374.062,66	-49.637,00
	23150000 vom privaten Unternehmen	3.920,00	3.788,00	-132,00
2.2.2	Sonderposten aus Beiträgen und ähnlichen Entgelten	0,00	0,00	0,00
2.2.3	Sonderposten aus Anzahlungen für Anlagevermögen	427.901,72	453.101,72	25.200,00
	23310000 Anzahlungen auf Sonderposten aus Zuwendungen	427.901,72	453.101,72	25.200,00
2.3	Sonderposten für den Gebührenaussgleich	0,00	0,00	0,00
2.4	Sonderposten mit Rücklageanteil	0,00	0,00	0,00
2.5	Sonderposten aus Grabnutzungsentgelten	0,00	0,00	0,00
2.6	Sonderposten aus Anzahlungen für Grabnutzungsentgelte	0,00	0,00	0,00
2.7	Sonstige Sonderposten	0,00	0,00	0,00
<b>3</b>	<b>Rückstellungen</b>	<b>0,00</b>	<b>0,00</b>	<b>0,00</b>
3.1	Rückstellungen für Pensionen und ähnliche Verpflichtungen	0,00	0,00	0,00
3.2	Steuerrückstellungen	0,00	0,00	0,00
3.3	Rückstellungen für latente Steuern	0,00	0,00	0,00
3.4	Sonstige Rückstellungen	0,00	0,00	0,00
<b>4</b>	<b>Verbindlichkeiten</b>	<b>538.103,40</b>	<b>440.110,10</b>	<b>-97.993,30</b>
4.1	Anleihen	0,00	0,00	0,00
<b>4.2</b>	<b>Verbindlichkeiten aus Kreditaufnahmen</b>	<b>0,00</b>	<b>0,00</b>	<b>0,00</b>
4.2.1	Verbindlichkeiten aus Kreditaufnahmen für Investitionen	0,00	0,00	0,00
4.2.2	Verbindlichkeiten aus Kreditaufnahmen zur Liquiditätssicherung	0,00	0,00	0,00
4.3	Verbindlichkeiten aus Vorgängen, die Kreditaufnahmen wirtschaftlich gleichkommen	0,00	0,00	0,00
4.4	Erhaltene Anzahlungen auf Bestellungen	0,00	0,00	0,00
4.5	Verbindlichkeiten aus Lieferungen und Leistungen	14.824,66	14.165,10	-659,56
	35500000 Verbindlichkeiten aus Lieferungen und Leistungen gegenüber dem privaten Bereich	9.197,51	12.159,58	2.962,07
	35512000 Sicherheitseinbehalte	5.627,15	2.005,52	-3.621,63
4.6	Verbindlichkeiten aus Transferleistungen	0,00	0,00	0,00
4.7	Verbindlichkeiten gegenüber verbundenen Unternehmen	0,00	0,00	0,00

Bilanz Passiva 2024

Bezeichnung		Stand zum 31.12.2023	Stand zum 31.12.2024	Differenz
		in EUR		
4.8	Verbindlichkeiten gegenüber Unternehmen, mit denen ein Beteiligungsverhältnis besteht	0,00	0,00	0,00
4.9	Verbindlichkeiten gegenüber Sondervermögen, Zweckverbänden, Anstalten des öffentlichen Rechts, rechtsfähigen kommunalen Stiftungen	0,00	0,00	0,00
4.10	Verbindlichkeiten gegenüber dem sonstigen öffentlichen Bereich	523.278,74	425.945,00	-97.333,74
31433100	<i>für Investitionskredite von Gemeinden und Gemeindeverbänden, Euro-Währung (fester Zins), Laufzeit 5 Jahre und mehr</i>	522.651,40	425.945,00	-96.706,40
37400000	<i>Sonstige Verbindlichkeiten gegenüber dem öffentlichen Bereich</i>	627,34	0,00	-627,34
4.11	Sonstige Verbindlichkeiten	0,00	0,00	0,00
5	Rechnungsabgrenzungsposten	0,00	0,00	0,00
	Bilanzsumme	4.270.712,61	4.152.696,09	-118.016,52

## Produktplan

Haushaltsjahr	2026	Anwender (Name)	24 Kindergartenzweckverband Honnefeld
---------------	------	-----------------	---------------------------------------

Hauptproduktbereich mit Bezeichnung	Produktbereich mit Bezeichnung	Produktgruppe mit Bezeichnung	Produkt mit Bezeichnung	Leistung	Leistung - Bezeichnung
1 Zentrale Verwaltung	1.1 Innere Verwaltung	1.1.1 Verwaltungssteuerung	1.1.1.0 Verwaltungssteuerung	1.1.1.0.0000	Verwaltungssteuerung
		1.1.6 Finanzen	1.1.6.0 Finanzen	1.1.6.0.8000	Rechnungswesen, Jahresabschluss, Steuererklärung
			1.1.6.1 nicht besetzt	1.1.6.1.0000	nicht besetzt
			1.1.6.2 Zahlungsabwicklung	1.1.6.2.1000	Rechnungswesen, einschließlich Aufgaben für fremde Kassen
3 Soziales und Jugend	3.6 Kinder-, Jugend- und Familienhilfe	3.6.5 Tageseinrichtungen für Kinder	3.6.5.2 Kindertagesstätten, Kindergärten, Spiel- und Lernstuben	3.6.5.2.0000	Kindertagesstätten, Kindergärten, Spiel- und Lernstuben
				3.6.5.2.1000	Kindertagesstätte Hand in Hand Oberhonnefeld
				3.6.5.2.2000	Kindertagesstätte Waldmeister Straßenhaus
				3.6.5.2.3000	Kindertagesstätte Schöne Aussicht Straßenhaus
6 Zentrale Finanzleistungen	6.1 Allgemeine Finanzwirtschaft	6.1.1 Steuern, allgemeine Zuweisungen, allgemeine Umlagen	6.1.1.4 Erhaltene allgemeine Umlagen	6.1.1.4.4000	Sonderumlagen (§ 26 Abs. 2 LFAG)
		6.1.2 Sonstige allgemeine Finanzwirtschaft (soweit nicht einem anderen Produkt direkt zugeordnet)	6.1.2.0 Sonstige allgemeine Finanzwirtschaft	6.1.2.0.1000	Sonstige allgemeine Finanzwirtschaft
			6.1.2.1 Zinsen und ähnliche Erträge	6.1.2.1.1000	Zinsen aus Geldanlagen
			6.1.2.2 Zinsen und ähnliche Aufwendungen	6.1.2.2.5000	Zinsaufwendungen Verwahrtgelt
			6.1.2.5 Ein- und Auszahlungen für Kredite	6.1.2.5.0000	Ein- und Auszahlungen für Kredite

# Haushaltsvermerke nach §§ 14 – 17 GemHVO

## Zweckbindung

Zweckbestimmte Erträge und Einzahlungen aus Zuweisungen, Zuschüssen und Spenden sind zweckgebunden zu verwenden.

Mehrerträge/-einzahlungen bei Konto 4429 erhöhen den Aufwands-/Auszahlungsansatz bei Konto 5699.

## Deckungsfähigkeit

Die Personal- und Versorgungsaufwendungen (Kontengruppe 50) der Teilergebnishaushalte sind haushaltsweit gegenseitig deckungsfähig.

Die bilanziellen Abschreibungen (Kontengruppe 53) der Teilergebnishaushalte sind haushaltsweit gegenseitig deckungsfähig.

Die Ver- und Entsorgungsaufwendungen (Kontenart 522) der Teilergebnishaushalte sind haushaltsweit gegenseitig deckungsfähig.

Innerhalb eines Teilergebnishaushaltes sind die Ansätze für Aufwendungen gegenseitig deckungsfähig.

Hiervon ausgenommen ist aufgrund § 11 GemHVO das Konto 5692 (Verfükungsmittel).

Die Ansätze für Auszahlungen aus Investitionstätigkeit sind gegenseitig deckungsfähig. Das Gleiche gilt für Verpflichtungsermächtigungen.

Die Ansätze für konsumtive Auszahlungen sind zugunsten von investiven Auszahlungen innerhalb eines Teilhaushalts deckungsfähig.

## Übertragbarkeit

Die Ansätze für ordentliche Aufwendungen und Auszahlungen sind übertragbar.

Für die Übertragung der Ansätze wird dem Gemeinderat eine Übersicht zur Beschlussfassung vorgelegt.

Investive Auszahlungsansätze sind entsprechend der gesetzlichen Regelung übertragbar.

**Übersicht über die Verpflichtungsermächtigungen  
gem. § 1 Abs. 1 Nr. 4 GemHVO**

Kindergartenzweckverband  
Honnfeld

Verpflichtungsermächtigungen im Haushaltsplan des Jahres	Vorraussichtlich fällige Auszahlungen			
	Planung HH-Jahr 2025	Planung HH-Jahr 2026	Planung HH-Jahr 2027	Planung HH-Jahr 2028
2025				
2026	0	0	0	0
2027	0	0	0	0
2028	0	0	0	0
Summe	0	0	0	0
Vorgesehene Kreditaufnahmen				
davon				
Vorgesehene Kreditaufnahmen der Verpflichtungsermächtigungen des Haushaltsjahres				

Übersicht über die Beurteilung der dauernden Leistungsfähigkeit (Berechnung der "sog. Freien Finanzspitze"; Ausgleich Finanzhaushalt)									
lfd. Nr.	Kindergartenzweckverband Honnefeld Einzahlungs- und Auszahlungsarten	Ergebnisse des Haushaltsvorjahres	Ansätze des Haushaltsvorjahres einschl. Nachträge <sup>1)</sup>	Ansätze des Haushaltsjahres	Planungsdaten des Haushaltsfolgejahres	Planungsdaten des zweiten Haushaltsfolgejahres	Planungsdaten des dritten Haushaltsfolgejahres		
		2024	2025	2026	2027	2028	2029		
		in € <sup>2</sup>							
		einschließlich Zinsauszahlungen für bereits genehmigte Kredite		einschließlich Zinsauszahlungen für bereits genehmigte Kredite und für geplante, aber noch nicht genehmigte Kredite					
1	Saldo der ordentlichen und außerordentlichen Ein- und Auszahlungen (§ 2 Abs. 1 Satz 1 Posten F 23 GemHVO)	56.138,40	14.955	14.910	14.948	14.950		14.951	
2	abzüglich Auszahlungen zur planmäßigen Tilgung von bereits genehmigten Investitionskrediten (§ 2 Abs. 1 Satz 1 Posten F 36 GemHVO)	96.706,40	96.710	96.710	96.710	96.710		96.710	
3	= „freie Finanzspitze“	-40.568,00	-81.755	-81.800	-81.762	-81.760		-81.759	
4	abzüglich Auszahlungen zur planmäßigen Tilgung von geplanten, aber noch nicht genehmigten Investitionskrediten (§ 2 Abs. 1 Satz 1 Posten F 36 GemHVO)			0	0	0		0	
5	verbleibende Finanzspitze (Ziel in allen Jahren: 0 )	-40.568,00	-81.755	-81.800	-81.762	-81.760		-81.759	
				Stand der Kredite zur Liquiditätssicherung <sup>3)</sup>					
				keine					
				Jahr					
				Betrag:					

1) - Ergebnisse des Haushaltsvorjahres, sofern vorliegend.  
2) - Angaben können auch in 1.000,00 € erfolgen.  
3) - Bei Ortsgemeinden Stand der Verbindlichkeiten gegenüber der Verbandsgemeinde, bei Verbandsgemeinden nur den auf ihren Haushalt entfallenden Anteil.



## Anlagen zum Haushaltsplan des Kindergartenzweckverband Honnefeld

### Muster 26 zu § 93 Abs. 4 GemO

Übersicht über die Entwicklung der Jahresergebnisse			
Ifd. Nr.	Ergebnis (gemäß § 2 Abs. 1 Position E 23 GemHVO)	Jahr	Betrag in €
1	5. Haushaltsvorjahr (festgestelltes Jahresergebnis)	2021	24.304,17
2	4. Haushaltsvorjahr (festgestelltes Jahresergebnis)	2022	16.867,43
3	3. Haushaltsvorjahr (festgestelltes Jahresergebnis)	2023	-295.374,27
4	2. Haushaltsvorjahr (Rechnungsergebnis)	2024	41.901,78
5	1. Haushaltsvorjahr (Ansatz des Haushaltsvorjahres - einschl. Nachträge)	2025	0,00
6	Jahresergebnis (Ansatz des Haushaltsjahres)	2026	0,00
7	<b>Zwischensumme</b>		<b>-212.300,89</b>
8	1. Haushaltsfolgejahr (Planung)	2027	0,00
9	2. Haushaltsfolgejahr (Planung)	2028	0,00
10	3. Haushaltsfolgejahr (Planung)	2029	0,00
11	<b>Summe</b>	<b>X</b>	<b>-212.300,89</b>

### Muster 27 zu § 93 Abs. 4 GemO

Übersicht über die Entwicklung der Finanzmittelüberschüsse und -fehlbeträge					
Ifd. Nr.	Ergebnis	Jahr	Saldo der ordentl. und außerordentl. Ein- und Auszahlungen § 3 Pos.F23 GemHVO (in €)	./. planmäßige Tilgung (in €)	= Betrag
1	aus Haushaltsvorjahren vorzutragende Beträge davon aus:	X	X	X	
2	5. Haushaltsvorjahr (festgestelltes Jahresergebnis)	2021	32.086,67	0,00	32.086,67
3	4. Haushaltsvorjahr (festgestelltes Jahresergebnis)	2022	16.844,42	89.877,40	-73.032,98
4	3. Haushaltsvorjahr (festgestelltes Jahresergebnis)	2023	75.112,83	716.461,20	-641.348,37
5	2. Haushaltsvorjahr (Rechnungsergebnis)	2024	56.138,36	96.706,40	-40.568,04
6	1. Haushaltsvorjahr (Ansatz des Haushaltsvorjahres - einschl. Nachträge)	2025	14.955,00	96.710,00	-81.755,00
7	Jahresergebnis (Ansatz des Haushaltsjahres)	2026	14.910,00	96.710,00	-81.800,00
8	<b>vorzutragender Betrag</b>		<b>210.047,28</b>	<b>1.096.465,00</b>	<b>-886.417,72</b>
9	geplanter Vortrag 1. Haushaltsfolgejahr (Planung)	2027	14.910,00	96.710,00	-81.800,00
10	geplanter Vortrag 2. Haushaltsfolgejahr (Planung)	2028	14.948,00	96.710,00	-81.762,00
11	geplanter Vortrag 3. Haushaltsfolgejahr (Planung)	2029	14.950,00	96.710,00	-81.760,00
12	<b>Summe</b>	<b>X</b>	<b>254.855,28</b>	<b>1.386.595,00</b>	<b>-1.131.739,72</b>

### Muster 28 (zu § 95 Abs. 3 GemO)

Übersicht über die Entwicklung des Eigenkapitals				
Ifd. Nr.	Ergebnis (gemäß § 2 Abs. 1 Pos. E 23 GemHVO)	Jahr	Betrag	nachrichtlich: aufgelaufenes Eigenkapital
			in €	
1	Eigenkapital zum 31.12. des dritten Haushaltsvorjahres	2023	419.134,26	439.088,83
2	+ Jahresergebnis des zweiten Haushaltsvorjahres	2024	41.901,78	439.088,83
3	+ Ansatz für Jahresergebnis des Haushaltsvorjahres	2025	0,00	439.088,83
4	+ Ansatz für Jahresergebnis des Haushaltsjahres	2026	0,00	439.088,83
5	+ geplantes Jahresergebnis des Haushaltsfolgejahres	2027	0,00	439.088,83
6	+ geplantes Jahresergebnis des 2. Haushaltsfolgejahres	2028	0,00	439.088,83
7	+ geplantes Jahresergebnis des 3. Haushaltsfolgejahres	2029	0,00	439.088,83

**Übersicht über den voraussichtlichen Stand der  
Verbindlichkeiten zum Ende des Haushaltsjahres  
gem. § 1 Abs. 1 Nr. 5 GemHVO**

**Kiga ZV Honnefeld**

**2026**

	<b>Art</b>	Voraussichtlicher Stand zu Beginn des HH-Jahres	Voraussichtlicher Stand zum Ende des HH-Jahres
		Euro	Euro
1	Anleihen		
2	Verbindlichkeiten aus Kreditaufnahmen		
2.1	Verbindlichkeiten aus Kreditaufnahmen für Investitionen	329.238,60 €	232.528,60 €
2.2	Verbindlichkeiten aus Kreditaufnahmen zur Liquiditätssicherung		
	<b>Summe</b>	<b>329.238,60 €</b>	<b>232.528,60 €</b>
3	Verbindlichkeiten aus Vorgängen, die Kreditaufnahmen wirtschaftlich gleichkommen		
4	Erhaltene Anzahlungen auf Bestellungen		
5	Verbindlichkeiten aus Lieferungen und Leistungen	2.005,52 €	0,00 €
6	Verbindlichkeiten aus Transferleistungen		
7	Verbindlichkeiten gegenüber verbundenen Unternehmen		
8	Verbindlichkeiten gegenüber Unternehmen mit denen ein Beteiligungsverhältnis besteht		
9	Verbindlichkeiten gegenüber Sondermögen		
10	Verbindlichkeiten gegenüber dem öffentlichen Bereich	5.881,71 €	0,00 €
	<b>Summe</b>	<b>5.881,71 €</b>	<b>0,00 €</b>
	<b>Gesamtsumme</b>	<b>335.120,31 €</b>	<b>232.528,60 €</b>