

Jahresabschluss 2022



Friedhofzweckverband

Hausen (Wied) – Waldbreitbach

Inhaltsverzeichnis:**Aufstellungsvermerk****Ergebnisrechnung (§ 44 GemHVO)**

- Gesamtergebnisrechnung
- Gesamtergebnisrechnung mit Sachkonten
- Teilergebnisrechnungen mit Sachkonto (2-stellig)

Finanzrechnung (§ 45 GemHVO)

- Gesamtfinanzrechnung
- Gesamtfinanzrechnung mit Sachkonten
- Teilfinanzrechnungen mit Sachkonto (2-stellig)

Bilanz (§ 47 GemHVO)

- Schlussbilanz – Aktiva / Passiva in geraffter Form
- Schlussbilanz - Aktiva mit Sachkonten
- Schlussbilanz - Passiva mit Sachkonten

Anhang (§ 48 GemHVO)**Rechenschaftsbericht (§ 49 GemHVO)****Anlagenspiegel / Anlagenbericht (§ 50 GemHVO)**

- Anlagenspiegel nach Bilanzpositionen
- Anlagenspiegel nach Sachkonten

Forderungsübersicht (§ 51 GemHVO)**Verbindlichkeitenübersicht (§ 52 GemHVO)**

Aufstellungsvermerk:

Der Jahresabschluss besteht gem. § 108 Abs. 2 GemO aus:

1. der Ergebnisrechnung,
2. der Finanzrechnung,
3. den Teilrechnungen,
4. der Bilanz,
5. dem Anhang.

Gem. § 108 Abs. 3 GemO sind dem Jahresabschluss beizufügen:

1. der Rechenschaftsbericht,
2. der Beteiligungsbericht gem. § 90 Abs. 2 GemO,
3. die Anlagenübersicht,
4. die Forderungsübersicht,
5. die Verbindlichkeitenübersicht,
6. eine Übersicht über Haushaltsermächtigungen die über das Ende des Haushaltsjahres hinaus gelten (Ermächtigungsübertragungen).

Der Jahresabschluss des Friedhofzweckverbandes Hausen (Wied) - Waldbreitbach für das Haushaltsjahr 2022 wurde gem. § 108 GemO in Verbindung mit den §§ 43 ff. GemHVO aufgestellt.

Waldbreitbach, 15.09.2023

-Lerbs-
Verbandsvorsteher

Ergebnisrechnung 2022

Ifd. Nr.	Ertrags- und Aufwandsarten	Ergebnis 2021	Ansatz 2022	Ergebnis 2022	Ab- weichung (Ergebnis- Ansatz) 2022	Ergebnis- veränderung gegenüber 2021
		in EUR				
		1	2	3	4	5
E1	+ Steuern und ähnliche Abgaben	0,00	0,00	0,00	0,00	0,00
E2	+ Zuwendungen, allgemeine Umlagen und sonstige Transfererträge	51.800,45	52.220,00	52.538,33	318,33	737,88
E3	+ Erträge der sozialen Sicherung	0,00	0,00	0,00	0,00	0,00
E4	+ Öffentlich-rechtliche Leistungsentgelte	42.682,84	37.650,00	52.677,16	15.027,16	9.994,32
E5	+ Privatrechtliche Leistungsentgelte	3.468,67	3.400,00	2.961,89	-438,11	-506,78
E6	+ Kostenerstattungen und Kostenumlagen	24.220,81	20.000,00	26.428,70	6.428,70	2.207,89
E7	+ Sonstige laufende Erträge	0,00	0,00	36,05	36,05	36,05
E8	Summe der laufenden Erträge aus Verwaltungstätigkeit	122.172,77	113.270,00	134.642,13	21.372,13	12.469,36
E9	- Personal- und Versorgungsaufwendungen	50.290,41	53.450,00	51.501,37	-1.948,63	1.210,96
E10	- Aufwendungen für Sach- und Dienstleistungen	21.561,79	33.100,00	17.913,61	-15.186,39	-3.648,18
E11	- Abschreibungen	8.339,85	22.370,00	7.959,93	-14.410,07	-379,92
E12	- Zuwendungen, Umlagen und sonstige Transferaufwendungen	0,00	0,00	0,00	0,00	0,00
E13	- Aufwendungen der sozialen Sicherung	0,00	0,00	0,00	0,00	0,00
E14	- Sonstige laufende Aufwendungen	1.142,65	2.500,00	14.582,57	12.082,57	13.439,92
E15	Summe der laufenden Aufwendungen aus Verwaltungstätigkeit	81.334,70	111.420,00	91.957,48	-19.462,52	10.622,78
E16	Laufendes Ergebnis aus Verwaltungstätigkeit	40.838,07	1.850,00	42.684,65	40.834,65	1.846,58
E17	+ Zinserträge und sonstige Finanzerträge	0,00	0,00	8,47	8,47	8,47
E18	- Zinsaufwendungen und sonstige Finanzaufwendungen	167,57	150,00	385,01	235,01	217,44
E19	Saldo der Zins- und sonstigen Finanzerträge und -aufwendungen	-167,57	-150,00	-376,54	-226,54	-208,97
E20	Ordentliches Ergebnis	40.670,50	1.700,00	42.308,11	40.608,11	1.637,61
E21	Außerordentliches Ergebnis	0,00	0,00	0,00	0,00	0,00
E22	Saldo aus internen Leistungsbeziehungen	0,00	0,00	0,00	0,00	0,00
E23	Jahresergebnis (Jahresüberschuss/Jahresfehlbetrag)	40.670,50	1.700,00	42.308,11	40.608,11	1.637,61

Ergebnisrechnung 2022

Ifd. Nr.	Ertrags- und Aufwandsarten	Ergebnis 2021	Ansatz 2022	Ergebnis 2022	Abweichung (Ergebnis-Ansatz) 2022	Ergebnisveränderung gegenüber 2021
		1	2	3	4	5
in EUR						
E2	+ Zuwendungen, allgemeine Umlagen und sonstige Transfererträge	51.800,45	52.220,00	52.538,33	318,33	737,88
41443000	von Gemeinden und Gemeindeverbänden	50.153,00	50.350,00	50.350,00	0,00	197,00
41510000	Sonderposten aus Zuwendungen	1.647,45	1.870,00	2.188,33	318,33	540,88
E4	+ Öffentlich-rechtliche Leistungsentgelte	42.682,84	37.650,00	52.677,16	15.027,16	9.994,32
43120000	Gebühren für die Erteilung von Bescheiden (u.a. Genehmigungen, Ablehnungen, Untersagungen)	20,00	150,00	60,00	-90,00	40,00
43224000	für das Bestattungswesen	21.995,00	18.000,00	20.034,00	2.034,00	-1.961,00
43290000	Sonstige	670,00	0,00	0,00	0,00	-670,00
43900000	Erträge aus der Auflösung von Sonderposten für Grabnutzungsentgelte	19.997,84	19.500,00	32.583,16	13.083,16	12.585,32
E5	+ Privatrechtliche Leistungsentgelte	3.468,67	3.400,00	2.961,89	-438,11	-506,78
44150000	Bestattungswesen	700,00	700,00	500,00	-200,00	-200,00
44151000	Erträge aus der Auflösung von Verbindlichkeiten aus Grabpflegegebühren für die Grabpflege	2.768,67	2.700,00	2.461,89	-238,11	-306,78
E6	+ Kostenerstattungen und Kostenumlagen	24.220,81	20.000,00	26.428,70	6.428,70	2.207,89
44243000	von Gemeinden und Gemeindeverbänden	24.220,81	20.000,00	26.428,70	6.428,70	2.207,89
E7	+ Sonstige laufende Erträge	0,00	0,00	36,05	36,05	36,05
46250000	Konzessionsabgaben	0,00	0,00	36,05	36,05	36,05
E8	Summe der laufenden Erträge aus Verwaltungstätigkeit	122.172,77	113.270,00	134.642,13	21.372,13	12.469,36
E9	- Personal- und Versorgungsaufwendungen	50.290,41	53.450,00	51.501,37	-1.948,63	1.210,96
50221000	Vergütungen	39.080,00	41.000,00	39.995,73	-1.004,27	915,73
50320000	Beiträge zur Versorgungskasse Arbeitnehmer	3.019,64	3.200,00	3.092,82	-107,18	73,18
50420000	Beiträge zur gesetzlichen Sozialversicherung Arbeitnehmer	8.190,77	8.800,00	8.412,82	-387,18	222,05
50520000	Arbeitnehmer	0,00	200,00	0,00	-200,00	0,00
50629000	Sonstige Personalnebenkosten	0,00	250,00	0,00	-250,00	0,00
E10	- Aufwendungen für Sach- und Dienstleistungen	21.561,79	33.100,00	17.913,61	-15.186,39	-3.648,18
52202000	Strom	293,88	500,00	109,46	-390,54	-184,42
52203000	Wasser / Abwasser	3.168,71	4.000,00	3.147,45	-852,55	-21,26
52206000	Abfallbeseitigung	2.000,16	2.000,00	3.249,17	1.249,17	1.249,01
52311000	Unterhaltung bebauter Grundstücke	11.025,62	13.000,00	6.369,71	-6.630,29	-4.655,91
52313000	Unterhaltung Gebäude einschließlich der Bestandteile, die dem Gebäude zuzurechnen sind	285,60	5.000,00	0,00	-5.000,00	-285,60
52352000	Betriebs- und Schmierstoffe	193,45	600,00	98,11	-501,89	-95,34
52380000	Geringwertige Geräte, Ausstattungs-, Ausrüstungs- und sonstige Gebrauchsgegenstände	666,49	2.000,00	558,71	-1.441,29	-107,78
52480000	Sonstige bezogene Leistungen	3.101,30	4.500,00	3.137,38	-1.362,62	36,08
52490000	Aufwendungen für Sachleistungen -betr. Aufwand-	0,00	0,00	84,54	84,54	84,54
52543000	Kostenerstattungen an Gemeinden und Gemeindeverbände	110,18	100,00	413,28	313,28	303,10
52559000	an den sonstigen privaten Bereich	153,00	200,00	120,00	-80,00	-33,00
52910000	sonstige Aufwendungen für Sachleistungen	563,40	1.200,00	625,80	-574,20	62,40
E11	- Abschreibungen	8.339,85	22.370,00	7.959,93	-14.410,07	-379,92
53490000	mit sonstigen Gebäuden	8.189,85	22.020,00	7.809,93	-14.210,07	-379,92
53820000	Maschinen und technische Anlagen	150,00	180,00	150,00	-30,00	0,00
53852000	Betriebsausstattung	0,00	170,00	0,00	-170,00	0,00
E14	- Sonstige laufende Aufwendungen	1.142,65	2.500,00	14.582,57	12.082,57	13.439,92
56150000	Aufwendungen für Dienst- und Schutzkleidung, persönliche Ausrüstungsgegenstände	336,97	500,00	332,37	-167,63	-4,60
56251000	Vergütungen einschließlich Reisekosten an Sachverständige	0,00	500,00	824,43	324,43	824,43
56341000	Fermeldegebühren	33,60	500,00	74,20	-425,80	40,60
56414000	Unfallversicherungen	772,08	1.000,00	742,88	-257,12	-29,20
56512000	Sachanlagen	0,00	0,00	12.549,82	12.549,82	12.549,82
56552000	Pauschalwertberichtigung	0,00	0,00	58,87	58,87	58,87

Ergebnisrechnung 2022

Ifd. Nr.	Ertrags- und Aufwandsarten	Ergebnis 2021	Ansatz 2022	Ergebnis 2022	Ab- weichung (Ergebnis- Ansatz) 2022	Ergebnis- veränderung gegenüber 2021
		in EUR				
		1	2	3	4	5
E15	Summe der laufenden Aufwendungen aus Verwaltungstätigkeit	81.334,70	111.420,00	91.957,48	-19.462,52	10.622,78
E16	Laufendes Ergebnis aus Verwaltungstätigkeit	40.838,07	1.850,00	42.684,65	40.834,65	1.846,58
E17 47800000	+ Zinserträge und sonstige Finanzerträge Erträge aus Wertpapieren des Anlagevermögens	0,00 0,00	0,00 0,00	8,47 8,47	8,47 8,47	8,47 8,47
E18 57430000	- Zinsaufwendungen und sonstige Finanzaufwendungen an Gemeinden und Gemeindeverbände	167,57 167,57	150,00 150,00	385,01 385,01	235,01 235,01	217,44 217,44
E19	Saldo der Zins- und sonstigen Finanzerträge und -aufwendungen	-167,57	-150,00	-376,54	-226,54	-208,97
E20	Ordentliches Ergebnis	40.670,50	1.700,00	42.308,11	40.608,11	1.637,61
E21	Außerordentliches Ergebnis	0,00	0,00	0,00	0,00	0,00
E22	Saldo aus internen Leistungsbeziehungen	0,00	0,00	0,00	0,00	0,00
E23	Jahresergebnis (Jahresüberschuss/Jahresfehlbetrag)	40.670,50	1.700,00	42.308,11	40.608,11	1.637,61

Teilergebnisrechnung 2022

Budget: 10

lfd. Nr.	Ertrags- und Aufwandsarten	Ergebnis 2021	Ansatz 2022	Ergebnis 2022	Abweichung (Ergebnis-Ansatz) 2022	Ergebnisveränderung gegenüber 2021
		in EUR				
		1	2	3	4	5
E2	+ Zuwendungen, allgemeine Umlagen und sonstige Transfererträge	1.647,45	1.870,00	2.188,33	318,33	540,88
41510000	<i>Sonderposten aus Zuwendungen</i>	1.647,45	1.870,00	2.188,33	318,33	540,88
E4	+ Öffentlich-Rechtliche Leistungsentgelte	42.682,84	37.650,00	52.677,16	15.027,16	9.994,32
43120000	<i>Gebühren für die Erteilung von Bescheiden (u.a. Genehmigungen, Ablehnungen, Untersagungen)</i>	20,00	150,00	60,00	-90,00	40,00
43224000	<i>für das Bestattungswesen</i>	21.995,00	18.000,00	20.034,00	2.034,00	-1.961,00
43290000	<i>Sonstige</i>	670,00	0,00	0,00	0,00	-670,00
43900000	<i>Erträge aus der Auflösung von Sonderposten für Grabnutzungsentgelte</i>	19.997,84	19.500,00	32.583,16	13.083,16	12.585,32
E5	+ Privatrechtliche Leistungsentgelte	3.468,67	3.400,00	2.961,89	-438,11	-506,78
44150000	<i>Bestattungswesen</i>	700,00	700,00	500,00	-200,00	-200,00
44151000	<i>Erträge aus der Auflösung von Verbindlichkeiten aus Grabpflegegebühren für die Grabpflege</i>	2.768,67	2.700,00	2.461,89	-238,11	-306,78
E6	+ Kostenerstattungen und Kostenumlagen	24.220,81	20.000,00	26.428,70	6.428,70	2.207,89
44243000	<i>von Gemeinden und Gemeindeverbänden</i>	24.220,81	20.000,00	26.428,70	6.428,70	2.207,89
E8	Summe der laufenden Erträge aus Verwaltungstätigkeit	72.019,77	62.920,00	84.256,08	21.336,08	12.236,31
E9	- Personal- und Versorgungsaufwendungen	50.290,41	53.450,00	51.501,37	-1.948,63	1.210,96
50221000	<i>Vergütungen</i>	39.080,00	41.000,00	39.995,73	-1.004,27	915,73
50320000	<i>Beiträge zur Versorgungskasse Arbeitnehmer</i>	3.019,64	3.200,00	3.092,82	-107,18	73,18
50420000	<i>Beiträge zur gesetzlichen Sozialversicherung Arbeitnehmer</i>	8.190,77	8.800,00	8.412,82	-387,18	222,05
50520000	<i>Arbeitnehmer</i>	0,00	200,00	0,00	-200,00	0,00
50629000	<i>Sonstige Personalnebenkosten</i>	0,00	250,00	0,00	-250,00	0,00
E10	- Aufwendungen für Sach- und Dienstleistungen	21.561,79	33.100,00	17.913,61	-15.186,39	-3.648,18
52202000	<i>Strom</i>	293,88	500,00	109,46	-390,54	-184,42
52203000	<i>Wasser / Abwasser</i>	3.168,71	4.000,00	3.147,45	-852,55	-21,26
52206000	<i>Abfallbeseitigung</i>	2.000,16	2.000,00	3.249,17	1.249,17	1.249,01
52311000	<i>Unterhaltung bebauter Grundstücke</i>	11.025,62	13.000,00	6.369,71	-6.630,29	-4.655,91
52313000	<i>Unterhaltung Gebäude einschließlich der Bestandteile, die dem Gebäude zuzurechnen sind</i>	285,60	5.000,00	0,00	-5.000,00	-285,60
52352000	<i>Betriebs- und Schmierstoffe</i>	193,45	600,00	98,11	-501,89	-95,34
52380000	<i>Geringwertige Geräte, Ausstattungs-, Ausrüstungs- und sonstige Gebrauchsgegenstände</i>	666,49	2.000,00	558,71	-1.441,29	-107,78
52480000	<i>Sonstige bezogene Leistungen</i>	3.101,30	4.500,00	3.137,38	-1.362,62	36,08
52490000	<i>Aufwendungen für Sachleistungen -betr. Aufwand-</i>	0,00	0,00	84,54	84,54	84,54
52543000	<i>Kostenerstattungen an Gemeinden und Gemeindeverbände</i>	110,18	100,00	413,28	313,28	303,10
52559000	<i>an den sonstigen privaten Bereich</i>	153,00	200,00	120,00	-80,00	-33,00
52910000	<i>sonstige Aufwendungen für Sachleistungen</i>	563,40	1.200,00	625,80	-574,20	62,40
E11	- Abschreibungen	8.339,85	22.370,00	7.959,93	-14.410,07	-379,92
53490000	<i>mit sonstigen Gebäuden</i>	8.189,85	22.020,00	7.809,93	-14.210,07	-379,92
53820000	<i>Maschinen und technische Anlagen</i>	150,00	180,00	150,00	-30,00	0,00
53852000	<i>Betriebsausstattung</i>	0,00	170,00	0,00	-170,00	0,00
E14	- Sonstige laufende Aufwendungen	1.142,65	2.500,00	14.523,70	12.023,70	13.381,05
56150000	<i>Aufwendungen für Dienst- und Schutzkleidung, persönliche Ausrüstungsgegenstände</i>	336,97	500,00	332,37	-167,63	-4,60
56251000	<i>Vergütungen einschließlich Reisekosten an Sachverständige</i>	0,00	500,00	824,43	324,43	824,43
56341000	<i>Fernmeldegebühren</i>	33,60	500,00	74,20	-425,80	40,60
56414000	<i>Unfallversicherungen</i>	772,08	1.000,00	742,88	-257,12	-29,20
56512000	<i>Sachanlagen</i>	0,00	0,00	12.549,82	12.549,82	12.549,82
E15	Summe der laufenden Aufwendungen aus Verwaltungstätigkeit	81.334,70	111.420,00	91.898,61	-19.521,39	10.563,91
E16	Laufendes Ergebnis aus Verwaltungstätigkeit	-9.314,93	-48.500,00	-7.642,53	40.857,47	1.672,40

Teilergebnisrechnung 2022

Budget: 10

lfd. Nr.	Ertrags- und Aufwandsarten	Ergebnis 2021	Ansatz 2022	Ergebnis 2022	Abweichung (Ergebnis-Ansatz) 2022	Ergebnisveränderung gegenüber 2021
		in EUR				
		1	2	3	4	5
E19	Saldo der Zins- und sonstigen Finanzerträge und -aufwendungen	0,00	0,00	0,00	0,00	0,00
E20	Ordentliches Ergebnis	-9.314,93	-48.500,00	-7.642,53	40.857,47	1.672,40
E21	Außerordentliches Ergebnis	0,00	0,00	0,00	0,00	0,00
E22	Saldo aus internen Leistungsbeziehungen	0,00	0,00	0,00	0,00	0,00
E23	Jahresergebnis (Jahresüberschuss / Jahresfehlbetrag) des Teilhaushalts	-9.314,93	-48.500,00	-7.642,53	40.857,47	1.672,40

Produkt	Produktübersicht Bezeichnung	Ergebnis 2021	Ansatz 2022	Ergebnis 2022	Abweichung (Ergebnis-Ansatz) 2022	Ergebnisveränderung gegenüber 2021
		in EUR				
1.1.6.1	Finanzen, Rechnungsabwicklung	22.766,51	22.200,00	35.045,05	12.845,05	12.278,54
5.5.3.0	Friedhofswesen (Friedhofsanlagen, einschl. Friedwald)	-32.081,44	-70.700,00	-42.687,58	28.012,42	-10.606,14

Teilergebnisrechnung 2022

Budget: 20

lfd. Nr.	Ertrags- und Aufwandsarten	Ergebnis 2021	Ansatz 2022	Ergebnis 2022	Abweichung (Ergebnis-Ansatz) 2022	Ergebnisveränderung gegenüber 2021
		1	2	3	4	5
in EUR						
E2	+ Zuwendungen, allgemeine Umlagen und sonstige Transfererträge	50.153,00	50.350,00	50.350,00	0,00	197,00
41443000	von Gemeinden und Gemeindeverbänden	50.153,00	50.350,00	50.350,00	0,00	197,00
E7	+ Sonstige laufende Erträge	0,00	0,00	36,05	36,05	36,05
46250000	Konzessionsabgaben	0,00	0,00	36,05	36,05	36,05
E8	Summe der laufenden Erträge aus Verwaltungstätigkeit	50.153,00	50.350,00	50.386,05	36,05	233,05
E14	- Sonstige laufende Aufwendungen	0,00	0,00	58,87	58,87	58,87
56552000	Pauschalwertberichtigung	0,00	0,00	58,87	58,87	58,87
E15	Summe der laufenden Aufwendungen aus Verwaltungstätigkeit	0,00	0,00	58,87	58,87	58,87
E16	Laufendes Ergebnis aus Verwaltungstätigkeit	50.153,00	50.350,00	50.327,18	-22,82	174,18
E17	+ Zinserträge und sonstige Finanzerträge	0,00	0,00	8,47	8,47	8,47
47800000	Erträge aus Wertpapieren des Anlagevermögens	0,00	0,00	8,47	8,47	8,47
E18	- Zinsaufwendungen und sonstige Finanzaufwendungen	167,57	150,00	385,01	235,01	217,44
57430000	an Gemeinden und Gemeindeverbände	167,57	150,00	385,01	235,01	217,44
E19	Saldo der Zins- und sonstigen Finanzerträge und -aufwendungen	-167,57	-150,00	-376,54	-226,54	-208,97
E20	Ordentliches Ergebnis	49.985,43	50.200,00	49.950,64	-249,36	-34,79
E21	Außerordentliches Ergebnis	0,00	0,00	0,00	0,00	0,00
E22	Saldo aus internen Leistungsbeziehungen	0,00	0,00	0,00	0,00	0,00
E23	Jahresergebnis (Jahresüberschuss / Jahresfehlbetrag) des Teilhaushalts	49.985,43	50.200,00	49.950,64	-249,36	-34,79

Produkt	Produktübersicht Bezeichnung	Ergebnis 2021	Ansatz 2022	Ergebnis 2022	Abweichung (Ergebnis-Ansatz) 2022	Ergebnisveränderung gegenüber 2021
		in EUR				
1.1.6.1	Finanzen, Rechnungsabwicklung	50.153,00	50.350,00	50.291,13	-58,87	138,13
6.1.2.0	Kostenträger nicht angelegt	0,00	0,00	36,05	36,05	36,05
6.1.2.1	Zinsen und ähnliche Erträge	0,00	0,00	8,47	8,47	8,47
6.1.2.2	Zinsen und ähnliche Aufwendungen	-167,57	-150,00	-385,01	-235,01	-217,44

Finanzrechnung 2022

Ifd. Nr.	Einzahlungs- und Auszahlungsarten	Ergebnis 2021	Ansatz 2022	Ergebnis 2022	Abweichung (Ergebnis-Ansatz) 2022	Ergebnisveränderung gegenüber 2021
		in EUR				
		1	2	3	4	5
F1	+ Steuern und ähnliche Abgaben	0,00	0,00	0,00	0,00	0,00
F2	+ Zuwendungen, allgemeine Umlagen und sonstige Transfereinzahlungen	50.153,00	50.350,00	50.350,00	0,00	197,00
F3	+ Einzahlungen der sozialen Sicherung	0,00	0,00	0,00	0,00	0,00
F4	+ Öffentlich-rechtliche Leitungsentgelte	26.685,00	18.150,00	19.734,00	1.584,00	-6.951,00
F5	+ Privatrechtliche Leistungsentgelte	700,00	700,00	500,00	-200,00	-200,00
F6	+ Kostenerstattungen und Kostenumlagen	22.829,55	20.000,00	24.220,81	4.220,81	1.391,26
F7	+ Sonstige laufende Einzahlungen	0,00	0,00	31,15	31,15	31,15
F8	Summe der laufenden Einzahlungen aus Verwaltungstätigkeit	100.367,55	89.200,00	94.835,96	5.635,96	-5.531,59
F9	- Personal- und Versorgungsauszahlungen	50.290,41	53.450,00	51.501,37	-1.948,63	1.210,96
F10	- Auszahlungen für Sach- und Dienstleistungen	20.171,79	33.100,00	19.368,00	-13.732,00	-803,79
F11	nicht besetzt	0,00	0,00	0,00	0,00	0,00
F12	- Zuwendungen, Umlagen und sonstige Transferauszahlungen	0,00	0,00	0,00	0,00	0,00
F13	- Auszahlungen der sozialen Sicherung	0,00	0,00	0,00	0,00	0,00
F14	- Sonstige laufende Auszahlungen	1.142,65	2.500,00	1.930,48	-569,52	787,83
F15	Summe der laufenden Auszahlungen aus Verwaltungstätigkeit	71.604,85	89.050,00	72.799,85	-16.250,15	1.195,00
F16	Saldo der laufenden Ein- und Auszahlungen aus Verwaltungstätigkeit	28.762,70	150,00	22.036,11	21.886,11	-6.726,59
F17	+ Zinseinzahlungen und sonstige Finanzeinzahlungen	0,00	0,00	8,47	8,47	8,47
F18	- Zinsauszahlungen und sonstige Finanzauszahlungen	167,57	150,00	0,00	-150,00	-167,57
F19	Saldo der Zins- und sonstigen Finanzein- und -auszahlungen	-167,57	-150,00	8,47	158,47	176,04
F20	Saldo der ordentlichen Ein- und Auszahlungen	28.595,13	0,00	22.044,58	22.044,58	-6.550,55
F21	Saldo der außerordentlichen Ein- und Auszahlungen	0,00	0,00	0,00	0,00	0,00
F22	Saldo der Ein- und Auszahlungen aus internen Leistungsbeziehungen	0,00	0,00	0,00	0,00	0,00
F23	Saldo der ordentlichen und außerordentlichen Ein- und Auszahlungen	28.595,13	0,00	22.044,58	22.044,58	-6.550,55
F24	+ Einzahlungen aus Investitionszuwendungen	0,00	100.000,00	36.000,00	-64.000,00	36.000,00
F25	+ Einzahlungen aus Beiträgen und ähnlichen Entgelten	34.901,50	20.000,00	28.093,50	8.093,50	-6.808,00
F26	+ Sonstige Investitionseinzahlungen	0,00	0,00	0,00	0,00	0,00
F27	Summe der Einzahlungen aus Investitionstätigkeit	34.901,50	120.000,00	64.093,50	-55.906,50	29.192,00
F28	- Auszahlungen für immaterielle Vermögensgegenstände	0,00	0,00	0,00	0,00	0,00
F29	- Auszahlungen für Sachanlagen	1.037,00	420.000,00	349.956,41	-70.043,59	348.919,41
F30	- Auszahlungen für Finanzanlagen	0,00	0,00	0,00	0,00	0,00
F31	- Sonstige Investitionsauszahlungen	0,00	0,00	0,00	0,00	0,00
F32	Summe der Auszahlungen aus Investitionstätigkeit	1.037,00	420.000,00	349.956,41	-70.043,59	348.919,41
F33	Saldo der Ein- und Auszahlungen aus Investitionstätigkeit	33.864,50	-300.000,00	-285.862,91	14.137,09	-319.727,41
F34	Finanzmittelüberschuss / Finanzmittelfehlbetrag (F23 + F33)	62.459,63	-300.000,00	-263.818,33	36.181,67	-326.277,96
F35	+ Aufnahme von Investitionskrediten	0,00	200.000,00	200.000,00	0,00	200.000,00
F36	- Tilgung von Investitionskrediten	0,00	0,00	0,00	0,00	0,00
F37	Saldo der Ein- und Auszahlungen aus Investitionskrediten	0,00	200.000,00	200.000,00	0,00	200.000,00
F38	Veränderung der Forderungen gegenüber der Verbandsgemeinde im Rahmen der Einheitskasse	62.459,63	-100.000,00	-61.157,85	38.842,15	-123.617,48
F39	Veränderung der Verbindlichkeiten gegenüber der Verbandsgemeinde im Rahmen der Einheitskasse	0,00	0,00	0,00	0,00	0,00
F40	Saldo der Ein- und Auszahlungen aus Finanzierungstätigkeit (F37 bis F39)	62.459,63	-300.000,00	-261.157,85	38.842,15	-323.617,48
F41	Saldo der durchlaufenden Gelder	0,00	0,00	2.660,48	2.660,48	2.660,48

Finanzrechnung 2022

Ifd. Nr.	Einzahlungs- und Auszahlungsarten	Ergebnis 2021	Ansatz 2022	Ergebnis 2022	Ab- weichung (Ergebnis- Ansatz) 2022	Ergebnis- veränderung gegenüber 2021
		in EUR				
		1	2	3	4	5
F42	Verwendung Finanzmittelüberschuss/Deckung Finanzmittelfehlbetrag (F40 + F41)	62.459,63	-300.000,00	-258.497,37	41.502,63	-320.957,00
F43	Veränderung der liquiden Mittel (einschl. durchlaufender Gelder) (F41 - F38) nachrichtlich:	-62.459,63	100.000,00	63.818,33	-36.181,67	126.277,96
F44	Ausgleich Finanzhaushalt (F23 - F36)	28.595,13	0,00	22.044,58	22.044,58	-6.550,55

Finanzrechnung 2022

Ifd. Nr.	Einzahlungs- und Auszahlungsarten	Ergebnis 2021	Ansatz 2022	Ergebnis 2022	Abweichung (Ergebnis-Ansatz) 2022	Ergebnisveränderung gegenüber 2021
		in EUR				
		1	2	3	4	5
F2	+ Zuwendungen, allgemeine Umlagen und sonstige Transfereinzahlungen	50.153,00	50.350,00	50.350,00	0,00	197,00
61443000	von Gemeinden und Gemeindeverbänden	50.153,00	50.350,00	50.350,00	0,00	197,00
F4	+ Öffentlich-rechtliche Leitungsentgelte	26.685,00	18.150,00	19.734,00	1.584,00	-6.951,00
63120000	Gebühren für die Erteilung von Bescheiden (u.a. Genehmigungen, Ablehnungen, Untersagungen)	20,00	150,00	60,00	-90,00	40,00
63224000	für das Bestattungswesen	25.945,00	18.000,00	19.674,00	1.674,00	-6.271,00
63290000	Sonstige	720,00	0,00	0,00	0,00	-720,00
F5	+ Privatrechtliche Leistungsentgelte	700,00	700,00	500,00	-200,00	-200,00
64150000	Bestattungswesen	700,00	700,00	500,00	-200,00	-200,00
F6	+ Kostenerstattungen und Kostenumlagen	22.829,55	20.000,00	24.220,81	4.220,81	1.391,26
64243000	von Gemeinden und Gemeindeverbänden	22.829,55	20.000,00	24.220,81	4.220,81	1.391,26
F7	+ Sonstige laufende Einzahlungen	0,00	0,00	31,15	31,15	31,15
66250000	Konzessionsabgaben	0,00	0,00	31,15	31,15	31,15
F8	Summe der laufenden Einzahlungen aus Verwaltungstätigkeit	100.367,55	89.200,00	94.835,96	5.635,96	-5.531,59
F9	- Personal- und Versorgungsauszahlungen	50.290,41	53.450,00	51.501,37	-1.948,63	1.210,96
70221000	Vergütungen	39.080,00	41.000,00	39.995,73	-1.004,27	915,73
70320000	Beiträge zu Versorgungskassen Arbeitnehmer	3.019,64	3.200,00	3.092,82	-107,18	73,18
70420000	Beiträge zur gesetzlichen Sozialversicherung Arbeitnehmer	8.190,77	8.800,00	8.412,82	-387,18	222,05
70520000	Beihilfen, Unterstützungsleistungen Arbeitnehmer	0,00	200,00	0,00	-200,00	0,00
70629000	Sonstige	0,00	250,00	0,00	-250,00	0,00
F10	- Auszahlungen für Sach- und Dienstleistungen	20.171,79	33.100,00	19.368,00	-13.732,00	-803,79
72203000	Wasser / Abwasser	3.168,71	4.000,00	3.186,45	-813,55	17,74
72206000	Abfallbeseitigung	1.922,87	2.000,00	3.260,99	1.260,99	1.338,12
72210000	Auszahlungen für Strom	231,06	500,00	111,77	-388,23	-119,29
72311000	Unterhaltung beb. Grundstücke	16.902,24	13.000,00	595,46	-12.404,54	-16.306,78
72313000	Gebäude einschließlich der Bestandteile, die dem Gebäude zuzurechnen sind	285,60	5.000,00	0,00	-5.000,00	-285,60
72352000	Betriebs- und Schmierstoffe	166,38	600,00	125,18	-474,82	-41,20
72380000	Geringwertige Geräte, Ausstattungs-, Ausrüstungs- und sonstige Gebrauchsgegenstände	666,49	2.000,00	558,71	-1.441,29	-107,78
72480000	Sonstige bezogene Leistungen	3.559,50	4.500,00	3.137,38	-1.362,62	-422,12
72490000	sonstige Auszahlungen für Sachleistungen	0,00	0,00	84,54	84,54	84,54
72543000	Kostenerstattungen an die Gemeinden und Gemeindeverbände	8,53	100,00	105,73	5,73	97,20
72559000	an den sonstigen privaten Bereich	-6.739,59	200,00	7.012,59	6.812,59	13.752,18
72910000	Sonstige Auszahlungen für Sachleistungen	0,00	1.200,00	1.189,20	-10,80	1.189,20
F14	- Sonstige laufende Auszahlungen	1.142,65	2.500,00	1.930,48	-569,52	787,83
76150000	Auszahlungen für Dienst- und Schutzkleidung, persönliche Ausrüstungsgegenstände	336,97	500,00	332,37	-167,63	-4,60
76251000	Vergütungen einschließlich Reisekosten an Sachverständige	0,00	500,00	824,43	324,43	824,43
76341000	Fermeldegebühren	33,60	500,00	30,80	-469,20	-2,80
76414000	Unfallversicherungen	772,08	1.000,00	742,88	-257,12	-29,20
F15	Summe der laufenden Auszahlungen aus Verwaltungstätigkeit	71.604,85	89.050,00	72.799,85	-16.250,15	1.195,00
F16	Saldo der laufenden Ein- und Auszahlungen aus Verwaltungstätigkeit	28.762,70	150,00	22.036,11	21.886,11	-6.726,59
F17	+ Zinseinzahlungen und sonstige Finanzeinzahlungen	0,00	0,00	8,47	8,47	8,47
67800000	Einzahlungen aus Wertpapieren des Anlagevermögens	0,00	0,00	8,47	8,47	8,47
F18	- Zinsauszahlungen und sonstige Finanzauszahlungen	167,57	150,00	0,00	-150,00	-167,57
77430000	an Gemeinden und Gemeindeverbände	167,57	150,00	0,00	-150,00	-167,57
F19	Saldo der Zins- und sonstigen Finanzein- und -auszahlungen	-167,57	-150,00	8,47	158,47	176,04
F20	Saldo der ordentlichen Ein- und Auszahlungen	28.595,13	0,00	22.044,58	22.044,58	-6.550,55
F21	Saldo der außerordentlichen Ein- und Auszahlungen	0,00	0,00	0,00	0,00	0,00

Finanzrechnung 2022

Ifd. Nr.	Einzahlungs- und Auszahlungsarten	Ergebnis 2021	Ansatz 2022	Ergebnis 2022	Abweichung (Ergebnis-Ansatz) 2022	Ergebnisveränderung gegenüber 2021					
							in EUR				
							1	2	3	4	5
F22	Saldo der Ein- und Auszahlungen aus internen Leistungsbeziehungen	0,00	0,00	0,00	0,00	0,00					
F23	Saldo der ordentlichen und außerordentlichen Ein- und Auszahlungen	28.595,13	0,00	22.044,58	22.044,58	-6.550,55					
F24	+ Einzahlungen aus Investitionszuwendungen	0,00	100.000,00	36.000,00	-64.000,00	36.000,00					
68142000	<i>Einzahlungen aus Investitionstätigkeit vom öffentlichen Bereich / vom Land</i>	<i>0,00</i>	<i>100.000,00</i>	<i>36.000,00</i>	<i>-64.000,00</i>	<i>36.000,00</i>					
F25	+ Einzahlungen aus Beiträgen und ähnlichen Entgelten	34.901,50	20.000,00	28.093,50	8.093,50	-6.808,00					
68290000	<i>Beiträge und ähnliche Entgelte~Sonstige</i>	<i>34.901,50</i>	<i>20.000,00</i>	<i>28.093,50</i>	<i>8.093,50</i>	<i>-6.808,00</i>					
F27	Summe der Einzahlungen aus Investitionstätigkeit	34.901,50	120.000,00	64.093,50	-55.906,50	29.192,00					
F29	- Auszahlungen für Sachanlagen	1.037,00	420.000,00	349.956,41	-70.043,59	348.919,41					
78560000	<i>Auszahlungen für Sachanlagen~Auszahlungen für Fahrzeuge, Maschinen und technische Anlagen</i>	<i>0,00</i>	<i>0,00</i>	<i>0,00</i>	<i>0,00</i>	<i>0,00</i>					
78593000	<i>Auszahlungen für Sachanlagen~Auszahlungen für Anlagen im Bau und für geleistete Anzahlungen~Auszahlungen für Baumaßnahmen</i>	<i>1.037,00</i>	<i>420.000,00</i>	<i>349.956,41</i>	<i>-70.043,59</i>	<i>348.919,41</i>					
F32	Summe der Auszahlungen aus Investitionstätigkeit	1.037,00	420.000,00	349.956,41	-70.043,59	348.919,41					
F33	Saldo der Ein- und Auszahlungen aus Investitionstätigkeit	33.864,50	-300.000,00	-285.862,91	14.137,09	-319.727,41					
F34	Finanzmittelüberschuss / Finanzmittelfehlbetrag (F23 + F33)	62.459,63	-300.000,00	-263.818,33	36.181,67	-326.277,96					
F35	+ Aufnahme von Investitionskrediten	0,00	200.000,00	200.000,00	0,00	200.000,00					
69243310	<i>Euro-Währung (fester Zins)</i>	<i>0,00</i>	<i>200.000,00</i>	<i>200.000,00</i>	<i>0,00</i>	<i>200.000,00</i>					
F37	Saldo der Ein- und Auszahlungen aus Investitionskrediten	0,00	200.000,00	200.000,00	0,00	200.000,00					
F38	Veränderung der Forderungen gegenüber der Verbandsgemeinde im Rahmen der Einheitskasse	62.459,63	-100.000,00	-61.157,85	38.842,15	-123.617,48					
69644000	<i>für Gemeinden und Gemeindeverbände</i>	<i>-63.647,06</i>	<i>-120.000,00</i>	<i>-336.319,24</i>	<i>-216.319,24</i>	<i>-272.672,18</i>					
79644000	<i>für Gemeinden und Gemeindeverbände</i>	<i>126.106,69</i>	<i>20.000,00</i>	<i>275.161,39</i>	<i>255.161,39</i>	<i>149.054,70</i>					
F40	Saldo der Ein- und Auszahlungen aus Finanzierungstätigkeit (F37 bis F39)	62.459,63	-300.000,00	-261.157,85	38.842,15	-323.617,48					
F41	Saldo der durchlaufenden Gelder	0,00	0,00	2.660,48	2.660,48	2.660,48					
69990000	<i>Sonstige</i>	<i>0,00</i>	<i>0,00</i>	<i>2.660,48</i>	<i>2.660,48</i>	<i>2.660,48</i>					
F42	Verwendung Finanzmittelüberschuss/Deckung Finanzmittelfehlbetrag (F40 + F41)	62.459,63	-300.000,00	-258.497,37	41.502,63	-320.957,00					
69243310	<i>Euro-Währung (fester Zins)</i>	<i>0,00</i>	<i>-200.000,00</i>	<i>-200.000,00</i>	<i>0,00</i>	<i>-200.000,00</i>					
69644000	<i>für Gemeinden und Gemeindeverbände</i>	<i>-63.647,06</i>	<i>-120.000,00</i>	<i>-336.319,24</i>	<i>-216.319,24</i>	<i>-272.672,18</i>					
69990000	<i>Sonstige</i>	<i>0,00</i>	<i>0,00</i>	<i>2.660,48</i>	<i>2.660,48</i>	<i>2.660,48</i>					
79644000	<i>für Gemeinden und Gemeindeverbände</i>	<i>126.106,69</i>	<i>20.000,00</i>	<i>275.161,39</i>	<i>255.161,39</i>	<i>149.054,70</i>					
F43	Veränderung der liquiden Mittel (einschl. durchlaufender Gelder) (F41 - F38) nachrichtlich:	-62.459,63	100.000,00	63.818,33	-36.181,67	126.277,96					
F44	Ausgleich Finanzhaushalt (F23 - F36)	28.595,13	0,00	22.044,58	22.044,58	-6.550,55					

Teilfinanzrechnung 2022

Teil A

Budget: 10

Ifd. Nr.	Einzahlungs- und Auszahlungsarten	Ergebnis 2021	Ansatz 2022	Ergebnis 2022	Abweichung (Ergebnis-Ansatz) 2022	Ergebnisveränderung gegenüber 2021
		1	2	3		
in EUR						
F16	Saldo der laufenden Ein- und Auszahlungen aus Verwaltungstätigkeit	-21.390,30	-50.200,00	-28.345,04	21.854,96	-6.954,74
F19	Saldo der Zins- und sonstigen Finanzein- und -auszahlungen	0,00	0,00	0,00	0,00	0,00
F20	Saldo der ordentlichen Ein- und Auszahlungen	-21.390,30	-50.200,00	-28.345,04	21.854,96	-6.954,74
F21	Saldo der außerordentlichen Ein- und Auszahlungen	0,00	0,00	0,00	0,00	0,00
F22	Saldo der internen Ein- und Auszahlungen aus internen Leistungsbeziehungen	0,00	0,00	0,00	0,00	0,00
F23	Saldo der ordentlichen und außerordentlichen Ein- und Auszahlungen	-21.390,30	-50.200,00	-28.345,04	21.854,96	-6.954,74
F24	+ Einzahlungen aus Investitionszuwendungen	0,00	100.000,00	36.000,00	-64.000,00	36.000,00
68142000	Einzahlungen aus Investitionstätigkeit vom öffentlichen Bereich / vom Land	0,00	100.000,00	36.000,00	-64.000,00	36.000,00
F25	+ Einzahlungen aus Beiträgen und ähnlichen Entgelten	34.901,50	18.000,00	24.613,50	6.613,50	-10.288,00
68290000	Beiträge und ähnliche Entgelte~Sonstige	34.901,50	18.000,00	24.613,50	6.613,50	-10.288,00
F27	Summe der Einzahlungen aus Investitionstätigkeit	34.901,50	118.000,00	60.613,50	-57.386,50	25.712,00
F29	- Auszahlungen für Sachanlagen	1.037,00	420.000,00	349.956,41	-70.043,59	348.919,41
78560000	Auszahlungen für Sachanlagen~Auszahlungen für Fahrzeuge, Maschinen und technische Anlagen	0,00	0,00	0,00	0,00	0,00
78593000	Auszahlungen für Sachanlagen~Auszahlungen für Anlagen im Bau und für geleistete Anzahlungen~Auszahlungen für Baumaßnahmen	1.037,00	420.000,00	349.956,41	-70.043,59	348.919,41
F32	Summe der Auszahlungen aus Investitionstätigkeit	1.037,00	420.000,00	349.956,41	-70.043,59	348.919,41
F33	Saldo der Ein- und Auszahlungen aus Investitionstätigkeit	33.864,50	-302.000,00	-289.342,91	12.657,09	-323.207,41
F34	Finanzmittelüberschuss / Finanzmittelfehlbedarf des Teilhaushalts	12.474,20	-352.200,00	-317.687,95	34.512,05	-330.162,15

Produktübersicht		Ergebnis 2021	Ansatz 2022	Ergebnis 2022	Abweichung (Ergebnis-Ansatz) 2022	Ergebnisveränderung gegenüber 2021
Bezeichnung		1	2	3	4	5
in EUR						
1.1.6.1	Finanzen, Rechnungsabwicklung	31.571,50	18.000,00	24.523,50	6.523,50	-7.048,00
5.5.3.0	Friedhofswesen (Friedhofsanlagen, einschl. Friedwald)	2.293,00	-320.000,00	-313.866,41	6.133,59	-316.159,41

Teilfinanzrechnung 2022

Teil A

Budget: 20

Ifd. Nr.	Einzahlungs- und Auszahlungsarten	Ergebnis 2021	Ansatz 2022	Ergebnis 2022	Abweichung (Ergebnis-Ansatz) 2022	Ergebnisveränderung gegenüber 2021
		1	2	3	4	5
in EUR						
F16	Saldo der laufenden Ein- und Auszahlungen aus Verwaltungstätigkeit	50.153,00	50.350,00	50.381,15	31,15	228,15
F19	Saldo der Zins- und sonstigen Finanzein- und -auszahlungen	-167,57	-150,00	8,47	158,47	176,04
F20	Saldo der ordentlichen Ein- und Auszahlungen	49.985,43	50.200,00	50.389,62	189,62	404,19
F21	Saldo der außerordentlichen Ein- und Auszahlungen	0,00	0,00	0,00	0,00	0,00
F22	Saldo der internen Ein- und Auszahlungen aus internen Leistungsbeziehungen	0,00	0,00	0,00	0,00	0,00
F23	Saldo der ordentlichen und außerordentlichen Ein- und Auszahlungen	49.985,43	50.200,00	50.389,62	189,62	404,19
F25	+ Einzahlungen aus Beiträgen und ähnlichen Entgelten	0,00	2.000,00	3.480,00	1.480,00	3.480,00
68290000	Beiträge und ähnliche Entgelte~Sonstige	0,00	2.000,00	3.480,00	1.480,00	3.480,00
F27	Summe der Einzahlungen aus Investitionstätigkeit	0,00	2.000,00	3.480,00	1.480,00	3.480,00
F32	Summe der Auszahlungen aus Investitionstätigkeit	0,00	0,00	0,00	0,00	0,00
F33	Saldo der Ein- und Auszahlungen aus Investitionstätigkeit	0,00	2.000,00	3.480,00	1.480,00	3.480,00
F34	Finanzmittelüberschuss / Finanzmittelfehlbedarf des Teilhaushalts	49.985,43	52.200,00	53.869,62	1.669,62	3.884,19

Produktübersicht		Ergebnis 2021	Ansatz 2022	Ergebnis 2022	Abweichung (Ergebnis-Ansatz) 2022	Ergebnisveränderung gegenüber 2021
Bezeichnung		1	2	3	4	5
in EUR						
1.1.6.1	Finanzen, Rechnungsabwicklung	0,00	2.000,00	3.480,00	1.480,00	3.480,00

Bilanz 2022

Aktiva

Bezeichnung	Stand zum 31.12.2021	Stand zum 31.12.2022	Differenz
	in EUR		
1 Anlagevermögen	559.751,75	880.068,79	320.317,04
1.2 Sachanlagen	559.271,75	879.588,79	320.317,04
1.2.3 Bebaute Grundstücke und grundstücksgleiche Rechte	535.402,31	515.042,56	-20.359,75
03821000 Friedhofgebäude / Leichenhallen	131.738,19	118.728,12	-13.011,07
03922000 Gräberfelder	219.115,19	218.220,72	-894,47
03923000 Einfriedungen, Mauern	17.827,42	17.384,85	-462,57
03929000 sonstige Anlagen	166.720,51	160.728,87	-5.991,64
1.2.7 Maschinen, technische Anlagen, Fahrzeuge	1.229,00	1.079,00	-150,00
07240000 technische Anlagen zum Bau und zur Unterhaltung der Infrastruktur und Landschaftspflege	1.229,00	1.079,00	-150,00
1.2.8 Betriebs- und Geschäftsausstattung	4,00	4,00	0,00
08219000 Sonstige Betriebsausstattung	4,00	4,00	0,00
1.2.10 Geleistete Anzahlungen, Anlagen im Bau	22.636,44	363.463,23	340.826,79
09600000 Anlagen im Bau	22.636,44	363.463,23	340.826,79
1.3 Finanzanlagen	480,00	480,00	0,00
1.3.7 Sonstige Wertpapiere des Anlagevermögens	480,00	480,00	0,00
13120000 Nichtbörsennotierte Aktien	480,00	480,00	0,00
2 Umlaufvermögen	333.328,04	240.749,11	-92.578,93
2.2 Forderungen und sonstige Vermögensgegenstände	333.328,04	240.749,11	-92.578,93
2.2.1 Öffentlich-rechtliche Forderungen, Forderungen aus Transferleistungen	1.975,00	2.276,13	301,13
15150000 Gebühnforderungen gegen den privaten Bereich	1.975,00	2.335,00	360,00
21100000 Pauschalwertberichtigungen auf Forderungen	0,00	-58,87	-58,87
2.2.2 Privatrechtliche Forderungen aus Lieferungen und Leistungen	1.482,00	3.551,90	2.069,90
16500000 Forderungen aus Lieferungen und Leistungen gegen den privaten Bereich	1.482,00	3.551,90	2.069,90
2.2.6 Forderungen gegen den sonstigen öffentlichen Bereich	329.871,04	234.921,08	-94.949,96
16400000 Forderungen aus Lieferungen und Leistungen gegen den öffentlichen Bereich	224.220,81	190.428,70	-33.792,11
17431000 "VV" laufendes Verrechnungskonto	105.650,23	44.492,38	-61.157,85
2.4 Kassenbestand, Bundesbankguthaben, Guthaben bei der Europäischen Zentralbank, Guthaben bei Kreditinstituten und Schecks	0,00	0,00	0,00
Bilanzsumme	893.079,79	1.120.817,90	227.738,11

Passiva

Bezeichnung	Stand zum 31.12.2021	Stand zum 31.12.2022	Differenz
	in EUR		
1 Eigenkapital	324.287,64	366.595,75	42.308,11
1.1 Kapitalrücklage	283.617,14	324.287,64	40.670,50
20110000 Allgemeine Kapitalrücklage / Überschussvortrag (ab 2007)	283.617,14	324.287,64	40.670,50
1.3 Jahresüberschuss / Jahresfehlbetrag	40.670,50	42.308,11	1.637,61
20300000 Jahresüberschuss / Jahresfehlbetrag	40.670,50	42.308,11	1.637,61
2 Sonderposten	515.448,95	506.875,96	-8.572,99
2.2 Sonderposten zum Anlagevermögen	231.282,88	229.094,55	-2.188,33
2.2.1 Sonderposten aus Zuwendungen	31.282,88	29.094,55	-2.188,33
23142000 vom Land (u.a. Investitionsschlüsselaufweisungen, soweit für Investitionen verwendet)	31.282,88	29.094,55	-2.188,33
2.2.3 Sonderposten aus Anzahlungen für Anlagevermögen	200.000,00	200.000,00	0,00
23310000 Anzahlungen auf Sonderposten aus Zuwendungen	200.000,00	200.000,00	0,00
2.5 Sonderposten aus Grabnutzungsentgelten	284.166,07	277.781,41	-6.384,66
23600000 für Grabnutzungsentgelte	284.166,07	277.781,41	-6.384,66
3 Rückstellungen	22.080,00	26.020,00	3.960,00
3.4 Sonstige Rückstellungen	22.080,00	26.020,00	3.960,00
29900000 Andere sonstige Rückstellungen	22.080,00	26.020,00	3.960,00
4 Verbindlichkeiten	16.989,22	209.474,10	192.504,88
4.5 Verbindlichkeiten aus Lieferungen und Leistungen	9.325,89	2.876,45	-6.449,44
35500000 Verbindlichkeiten aus Lieferungen und Leistungen gegenüber dem privaten Bereich	9.325,89	2.876,45	-6.449,44
35512000 Sicherheitsrückstellungen	0,00	2.660,48	2.660,48
4.10 Verbindlichkeiten gegenüber dem sonstigen öffentlichen Bereich	7.643,33	206.597,65	198.954,32
31433100 für Investitionskredite von Gemeinden und Gemeindeverbänden, Euro-Währung (fester Zins), Laufzeit 5 Jahre und mehr	0,00	200.000,00	200.000,00
35400000 Verbindlichkeiten aus Lieferungen und Leistungen gegenüber dem öffentlichen Bereich	7.643,33	6.212,64	-1.430,69
37400000 Sonstige Verbindlichkeiten gegenüber dem öffentlichen Bereich	0,00	365,01	365,01
5 Rechnungsabgrenzungsposten	14.313,98	11.852,09	-2.461,89
Bilanzsumme	893.079,79	1.120.817,90	227.738,11

Bilanz Aktiva 2022

Bezeichnung		Stand zum	Stand zum	Differenz
		31.12.2021	31.12.2022	
		in EUR		
1	Anlagevermögen	559.751,75	880.068,79	320.317,04
1.2	Sachanlagen	559.271,75	879.588,79	320.317,04
1.2.3	Bebaute Grundstücke und grundstücksgleiche Rechte	535.402,31	515.042,56	-20.359,75
	03921000 Friedhofsgebäude / Leichenhallen	131.739,19	118.728,12	-13.011,07
	03922000 Gräberfelder	219.115,19	218.220,72	-894,47
	03923000 Einfriedungen, Mauern	17.827,42	17.364,85	-462,57
	03929000 sonstige Anlagen	166.720,51	160.728,87	-5.991,64
1.2.7	Maschinen, technische Anlagen, Fahrzeuge	1.229,00	1.079,00	-150,00
	07240000 technische Anlagen zum Bau und zur Unterhaltung der Infrastruktur und Landschaftspflege	1.229,00	1.079,00	-150,00
1.2.8	Betriebs- und Geschäftsausstattung	4,00	4,00	0,00
	08219000 Sonstige Betriebsausstattung	4,00	4,00	0,00
1.2.10	Geleistete Anzahlungen, Anlagen im Bau	22.636,44	363.463,23	340.826,79
	09600000 Anlagen im Bau	22.636,44	363.463,23	340.826,79
1.3	Finanzanlagen	480,00	480,00	0,00
1.3.7	Sonstige Wertpapiere des Anlagevermögens	480,00	480,00	0,00
	13120000 Nichtbörsennotierte Aktien	480,00	480,00	0,00
2	Umlaufvermögen	333.328,04	240.749,11	-92.578,93
2.2	Forderungen und sonstige Vermögensgegenstände	333.328,04	240.749,11	-92.578,93
2.2.1	Öffentlich-rechtliche Forderungen, Forderungen aus Transferleistungen	1.975,00	2.276,13	301,13
	15150000 Gebührenforderungen gegen den privaten Bereich	1.975,00	2.335,00	360,00
	21100000 Pauschalwertberichtigungen auf Forderungen	0,00	-58,87	-58,87
2.2.2	Privatrechtliche Forderungen aus Lieferungen und Leistungen	1.482,00	3.551,90	2.069,90
	16500000 Forderungen aus Lieferungen und Leistungen gegen den privaten Bereich	1.482,00	3.551,90	2.069,90
2.2.6	Forderungen gegen den sonstigen öffentlichen Bereich	329.871,04	234.921,08	-94.949,96
	16400000 Forderungen aus Lieferungen und Leistungen gegen den öffentlichen Bereich	224.220,81	190.428,70	-33.792,11
	17431000 *VV* laufendes Verrechnungskonto	105.650,23	44.492,38	-61.157,85
2.4	Kassenbestand, Bundesbankguthaben, Guthaben bei der Europäischen Zentralbank, Guthaben bei Kreditinstituten und Schecks	0,00	0,00	0,00
	Bilanzsumme	893.079,79	1.120.817,90	227.738,11

Bilanz Passiva 2022

Bezeichnung		Stand zum	Stand zum	Differenz
		31.12.2021	31.12.2022	
		in EUR		
1	Eigenkapital	324.287,64	366.595,75	42.308,11
1.1	Kapitalrücklage	283.617,14	324.287,64	40.670,50
	20110000 Allgemeine Kapitalrücklage / Überschussvortrag (ab 2007)	283.617,14	324.287,64	40.670,50
1.3	Jahresüberschuss / Jahresfehlbetrag	40.670,50	42.308,11	1.637,61
	20300000 Jahresüberschuss / Jahresfehlbetrag	40.670,50	42.308,11	1.637,61
2	Sonderposten	515.448,95	506.875,96	-8.572,99
2.2	Sonderposten zum Anlagevermögen	231.282,88	229.094,55	-2.188,33
2.2.1	Sonderposten aus Zuwendungen	31.282,88	29.094,55	-2.188,33
	23142000 vom Land (u.a. Investitionsschlüsselzuweisungen, soweit für Investitionen verwendet)	31.282,88	29.094,55	-2.188,33
2.2.3	Sonderposten aus Anzahlungen für Anlagevermögen	200.000,00	200.000,00	0,00
	23310000 Anzahlungen auf Sonderposten aus Zuwendungen	200.000,00	200.000,00	0,00
2.5	Sonderposten aus Grabnutzungsentgelten	284.166,07	277.781,41	-6.384,66
	23600000 für Grabnutzungsentgelte	284.166,07	277.781,41	-6.384,66
3	Rückstellungen	22.060,00	26.020,00	3.960,00
3.4	Sonstige Rückstellungen	22.060,00	26.020,00	3.960,00
	29900000 Andere sonstige Rückstellungen	22.060,00	26.020,00	3.960,00
4	Verbindlichkeiten	16.969,22	209.474,10	192.504,88
4.5	Verbindlichkeiten aus Lieferungen und Leistungen	9.325,89	2.876,45	-6.449,44
	35500000 Verbindlichkeiten aus Lieferungen und Leistungen gegenüber dem privaten Bereich	9.325,89	215,97	-9.109,92
	35512000 Sicherheitseinbehalte	0,00	2.660,48	2.660,48
4.10	Verbindlichkeiten gegenüber dem sonstigen öffentlichen Bereich	7.643,33	206.597,65	198.954,32
	31433100 für Investitionskredite von Gemeinden und Gemeindeverbänden, Euro- Währung (fester Zins), Laufzeit 5 Jahre und mehr	0,00	200.000,00	200.000,00
	35400000 Verbindlichkeiten aus Lieferungen und Leistungen gegenüber dem öffentlichen Bereich	7.643,33	6.212,64	-1.430,69
	37400000 Sonstige Verbindlichkeiten gegenüber dem öffentlichen Bereich	0,00	385,01	385,01
5	Rechnungsabgrenzungsposten	14.313,98	11.852,09	-2.461,89
	Bilanzsumme	893.079,79	1.120.817,90	227.738,11

Anhang (§ 48 GemHVO)

1. Rechtsgrundlagen

Gemäß § 47 Gemeindehaushaltsverordnung sind in der Bilanz das Anlagevermögen, das Umlaufvermögen, das Eigenkapital, die Sonderposten, die Verbindlichkeiten und die Rechnungsabgrenzungsposten vollständig und getrennt voneinander auszuweisen. Die Posten der Aktivseite dürfen nicht mit den Posten der Passivseite verrechnet werden, sofern gesetzlich nichts anderes zugelassen ist.

In der Bilanz wurden die vorgeschriebenen Posten erfasst. Zu Beginn des Jahres waren keine Umstände bekannt, aus denen festzustellen war, dass die Bilanz kein den tatsächlichen Verhältnissen entsprechendes Bild der Vermögens- und Finanzlage des Zweckverbandes vermittelt.

2. Erläuterung gemäß § 48 Abs. 2 Nr. 1 bis 23 Gemeindehaushaltsverordnung

1. Die Bewertung der Positionen in der Ergebnisrechnung, der Finanzrechnung und der Bilanz erfolgten nach den gleichen Bewertungsmethoden wie in der Eröffnungsbilanz. Anschaffungs- und Herstellungskosten wurden nach Bruttowerten (einschließlich Umsatzsteuer) erfasst.
2. In 2022 wurde von den bisher angewandten Bilanzierungs- und Bewertungsmethoden nicht abgewichen. Wirtschaftsgüter mit einem Wert von unter 1.000,00 € netto, werden direkt als Aufwand verausgabt. Wirtschaftsgüter über diesem Wert werden in der Anlagenbuchhaltung erfasst.
3. Es besteht keine Trägerschaft bei Sparkassen.
4. Bei den Beträgen in der Schlussbilanz handelt es sich ausschließlich um Beträge in €. Sie enthält keine Posten denen Beträge zugrunde liegen, die auf fremde Währung lauten oder ursprünglich auf fremde Währung lauteten.
5. Fremdkapitalzinsen wurden in die Herstellungskosten nicht eingerechnet.
6. Bei dem Zweckverband wurden 2022 keine Rückstellungen für unterlassene Instandhaltungen gebildet.
7. Bei den in der Schlussbilanz ausgewiesenen Grundstücken, Gebäuden und anderen Bauten ist die Nutzung, Verfügbarkeit oder Verwertung durch die Notwendigkeit der Vorhaltung für Pflichtaufgaben der kommunalen Selbstverwaltung oder Auftragsangelegenheiten beschränkt. Durch die Förderung mit staatlichen Zuweisungen ergibt sich eine weitere Beschränkung aufgrund der mit der Förderung verfolgten Zweckbindung. Vertragliche Ein-

schränkungen liegen bis auf Leitungsrechte für Wasser, Kanal, Strom und Gas sowie für Wegerechte nicht vor. Die Grundstücke mit Belastungen sind aus der **Übersicht über Dienstbarkeiten, die auf Grundstücken des Verbandes lasten** zu entnehmen.

8. Drohende finanzielle Belastungen für die keine Rückstellungen gebildet wurden, sind zum Jahresabschluss nicht bekannt.
9. Verpflichtungen aus Leasingverträgen oder sonstigen kreditähnlichen Rechtsgeschäften bestehen nicht.
10. Haftungsverhältnisse aus der Bestellung von Sicherheiten für fremde Verbindlichkeiten (z. B. Bürgschaften) bestehen beim Verband zum 31.12.2022 nicht.
11. Sonstige Haftungsverhältnisse, die nicht in der Bilanz auszuweisen sind, bestehen nicht und wurden in 2022 auch nicht begründet.
12. In 2022 waren Verpflichtungsermächtigungen in Höhe von 280.000 € veranschlagt. Sie wurden in 2022 zum Teil in Anspruch genommen. Der Rest wird 2023 benötigt.
13. Andere Sachverhalte, aus denen sich finanzielle Verpflichtungen ergeben könnten sind zum Jahresabschluss nicht bekannt.
14. Noch nicht erhobene Entgelte und Abgaben sind nicht vorhanden.
15. Es bestehen sonstige Rückstellungen für die spätere Einebnung der Grabstätten nach dem Ablauf des Nutzungsrechtes. Die Kosten für die spätere Einebnung werden mit der Rechnung über die Bestattung angefordert. Der Bestand der Rückstellungen beträgt zum Jahresabschluss 22.020,00 €.
16. Subsidiärhaftung aus der Zusatzversorgung für die Beschäftigten

a) Benennung der Zusatzversorgungskasse	Rheinische Zusatzversorgungskasse in Köln
b) Art und Ausgestaltung der Versorgungszusagen	Zusatzversorgung nach Punktesystem entsprechend den tariflichen Vorgaben, abhängig vom Zusatzversorgungspflichtigen Entgelt
c) Höhe des derzeitigen Umlagesatzes, sowie seine voraussichtliche Entwicklung	Umlagesatz in Höhe von 4,25 %, Sanierungsgeld 3,5 % des umlagepflichtigen Entgelts. Die Entwicklung ist vom tariflichen Geschehen abhängig
d) Summe der Umlageverpflichtungen nach c)	In 2022 betrug der an die Zusatzversorgungskasse zu zahlende Betrag: 3.092,82 €.

Aus der Zusatzversorgung besteht für die Beschäftigten des Zweckverbandes keine Subsidiärhaftung. Die Beschäftigten sind aufgrund der bestehenden Tarifverträge in der Rheinischen Zusatzversorgungskasse Köln versichert. Der Anspruch auf Zahlung der Zusatzversorgung richtet sich direkt gegen die Zusatzversorgungskasse. Der Zweckverband als Arbeitgeber hat die tarifvertragliche Pflicht die entsprechenden Umlagen an die Zusatzversorgungskasse abzuführen.

17. Derivative Finanzierungsinstrumente wurden 2022 vom Zweckverband nicht genutzt.

18. Die Abschreibungsmethoden wurden nicht geändert.

19. Die Nutzungsdauern von Vermögensgegenständen wurden nicht verändert.

20. Der Friedhofzweckverband verfügt über keine wesentlichen Beteiligungen.

21. Siehe Nr. 20

22. Im Haushaltsjahr 2022 war beim Friedhofzweckverband ein sozialversicherungspflichtig Beschäftigter angestellt.

23. § 48 Abs. 2 Nr. 23 Gemeindehaushaltsverordnung ist sinngemäß anzuwenden. Danach sind die Mitglieder der Zweckverbandsversammlung mit Familienname und mindestens einem ausgeschriebenen Vornamen anzugeben, auch wenn sie nur zeitweise der Zweckverbandsversammlung angehört haben.

In 2022 gehörten folgende Personen der Zweckverbandsversammlung an:

Vom 01.01.2022 bis 31.12.2022

Vorname	Nachname	Bemerkung
Martin	Lerbs	Verbandsvorsteher
Michael	Boden	
Cornelia	Fröder	
Stefan	Girnstein	
Christoph	Büsch	
Monika	Kukla	
Carmen	Boden	stellv. Verbandsvorsteherin
Melanie	Krumscheid	
Karin	Boehme	
Karl-Josef	Hühner	
Benjamin	Stumpf	

4. Erläuterungen zur Bilanz gem. § 47 Abs. 2 GemHVO:

Gemäß 47 Abs. 2 GemHVO sind im Anhang zu jedem Posten der Bilanz erhebliche Veränderungen anzugeben und zu erläutern.

Außerdem sind

- Posten, die mit jenem der Bilanz des Haushaltsvorjahres nicht vergleichbar sind, und
- die betragsmäßige Anpassung von Posten der Bilanz des Haushaltsvorjahres anzugeben und zu erläutern.

Aktiva

1. Anlagevermögen

1.1 Immaterielle Vermögensgegenstände

Der Friedhofzweckverband besitzt keine Immateriellen Vermögensgegenstände.

1.2.3 Bebaute Grundstücke und grundstücksgleiche Rechte

	Buchwert 31.12.2021	Zugänge	Abgänge	Abschreibungen	Buchwert 31.12.2022
Friedhofsgebäude / Leichenhalle	131.739,19 €		13.011,07 €		118.728,12 €
Gräberfelder	219.115,19 €			894,47 €	218.220,72 €
Einfriedungen, Mauern	17.827,42 €			462,57 €	17.364,85 €
Sonstige Anlagen Friedhof	166.720,51 €			5.991,64 €	160.728,87 €
	535.402,31 €	0,00 €	13.011,07 €	7.348,68 €	515.042,56 €

Der Wert des Sachanlagevermögens wurde zum Schlussbilanzstichtag durch die Buchinventur und die Fortschreibung der Anlagebuchhaltung ermittelt. Die Einzelnachweise ergeben sich durch die Anlagebuchhaltung.

Der Gesamtbestand an bebauten Grundstücken und grundstücksgleichen Rechten beträgt zum Bilanzstichtag 515.042,56 €. In 2022 sind Abschreibungen in Höhe von insgesamt 7.348,68 € angefallen. Weil die alte Friedhofshalle in 2022 abgerissen wurde, war der Bestandwert des Gebäudes zum Ende des Haushaltsjahres vollständig außerordentlich abgeschrieben. Bei den 118.728,12 € handelt es sich noch um den Bodenwert der Friedhofshallenfläche.

1.2.7. Maschinen, technische Anlagen, Fahrzeuge

	Buchwert 31.12.2021	Zugänge	Abgänge	Abschreibungen	Buchwert 31.12.2022
technische Anlagen zum Bau und zur Unterhaltung der Infrastruktur und Landschaftspflege	1.229,00 €			150,00 €	1.079,00 €
	1.229,00 €	0,00 €		150,00 €	1.079,00 €

Der Wert der Maschinen, technischen Anlagen und Fahrzeuge wurde zum Schlussbilanzstichtag durch die Buchinventur und die Fortschreibung der Anlagebuchhaltung ermittelt. Die Einzelnachweise ergeben sich aus der Anlagebuchhaltung.

Hier handelt es sich um Maschinen und Geräte zur Pflege der Friedhofsanlage. Seit 2018 werden nur Neuanschaffungen mit einem Wert über, netto, 1.000,00 € (GWG-Grenze) erfasst. Im Haushaltsjahr 2022 wurden keine entsprechenden Geräte neu angeschafft.

Der Rasenmäher steht noch mit einem Wert von 1.075,00 € in der Bilanz. Die übrigen Geräte sind bis auf den Erinnerungswert abgeschrieben.

1.2.8. Betriebs- und Geschäftsausstattung

	Buchwert 31.12.2021	Zugänge	Abgänge	Abschreibungen	Buchwert 31.12.2022
Sonstige (u. a. Waagen, Transportbehälter)	4,00 €			0,00 €	4,00 €
	4,00 €			0,00 €	4,00 €

Bei der Betriebs- und Geschäftsausstattung handelt es sich um Einrichtungsgegenstände der Friedhofshalle sowie um sonstige Ausrüstungsgegenstände um den Betrieb auf den Friedhof zu gewährleisten (Sargversenkgerät, Kipptester usw.). Diese Gegenstände stehen nur noch mit dem Erinnerungswert in der Bilanz. Sie sind vollständig abgeschrieben.

1.2.10 Anlagen im Bau

In 2020 wurde beschlossen, die alte Friedhofshalle zurückzubauen und eine neue Friedhofshalle zu errichten. Für die Maßnahme „Neubau einer Friedhofshalle“ sind in 2022 Baukosten in Höhe von insgesamt 349.956,41 € angefallen. Veranschlagt waren 420.000,00 €. Der verbliebene Betrag von 70.043,59 € wurde mittels Ermächtigungsübertragung nach 2023 übernommen.

1.3 Finanzanlagen

1.3.7 Sonstige Wertpapiere des Anlagevermögens

Der Zweckverband verfügt über Geschäftsanteile an der Volks- und Raiffeisenbank Rhein-Mosel. Der Wert dieser Geschäftsanteile ist gegenüber dem Vorjahr unverändert und beträgt weiterhin 480,00 €.

2. Umlaufvermögen

2.1. Vorräte

Über Vorräte verfügt der Friedhofzweckverband nicht.

2.2. Forderungen und sonstige Vermögensgegenstände

Forderungen und sonstige Vermögensgegenstände sind zum Nennwert des Forderungsbestandes zum Bilanzstichtag angesetzt. Die Forderungen basieren auf den am 31.12.2022 bestehenden Forderungsbeständen.

Zu den Forderungen gehören auch die Zahlungsmittelüberschüsse des Zweckverbandes, die zur Finanzierung des Kassenbestandes der Verbandgemeindekasse der Verbandsgemeinde zur Verfügung gestellt werden. Sparbücher sind als Zahlungsmittelbestände in der Bilanz des Zweckverbandes nachzuweisen.

Folgende Forderungen bestehen beim Zweckverband:

Art der Forderung	Buchwert 31.12.2021	Veränderungen in 2022	Buchwert 31.12.2022
2.2.1 öffentlich-rechtliche Forderung, Forderungen aus Transferleistungen	1.975,00 €	301,13 €	2.276,13 €
2.2.2 Forderungen aus Lieferungen und Leistungen	1.482,00 €	2.069,90 €	3.551,90 €
2.2.6 Forderungen gegen den sonstigen öffentlichen Bereich	329.871,04 €	-94.949,96 €	234.921,08 €
	333.328,04 €	-92.578,93 €	240.749,11 €

Bei den **öffentlich-rechtlichen Forderungen** handelt es sich um Gebührenforderungen aus Restbeträgen für Friedhofsgebühren, die zum Bilanzstichtag noch nicht beglichen waren.

Bei den **Forderungen aus Lieferungen und Leistungen (2.2.2.)** handelt es sich im Wesentlichen um die Forderung aus den Ankauf von Nutzungsrechten die zum Ende das Jahres 2022 noch nicht bezahlt waren.

Die Forderungen gegen den sonstigen öffentlichen Bereich betragen zum Jahresabschluss 2022 insgesamt 234.921,08 €, somit 94.949,96 € weniger als zu Beginn des Haushaltsjahres. Dabei handelt es sich einmal um die Forderung gegen die Ortsgemeinde Waldbreitbach für den Einsatz des Friedhofwärters in der Gemeinde Waldbreitbach in 2022 (= 26.428,70 €) und zum anderen um die Forderung des Friedhofzweckverbandes gegen die Verbandsgemeinde Rengsdorf-Waldbreitbach aus dem Kassenbestand (= 44.492,38 €). Ferner besteht noch die Forderung gegen das Land Rheinland-Pfalz in Höhe von 164.000 € aus der Bewilligung der Zuweisung aus dem Investitionsstock für den Neubau der Friedhofshalle. Die Zuweisung wird nach Baufortschritt ausgezahlt.

Gemäß § 6 Abs. 1 Gemeindeeröffnungsbilanz-Bewertungsverordnung (GemEBilBewVO) sind Forderungen grundsätzlich mit ihrem Nominalwert anzusetzen. Zur Berücksichtigung des allgemeinen Ausfall- und Kreditrisikos ist gemäß § 6 Abs. 2 GemEBilBewVO eine Pauschalwertberichtigung zu bilden. **Wertberichtigungen wurden bei den Forderungen des Zweckverbandes in Höhe von 58,87 € vorgenommen.**

2.3. Wertpapiere des Umlaufvermögens

Der Zweckverband verfügt über keine Wertpapiere

2.4. Kassenbestand, liquide Mittel

Der Zweckverband führt die Kassengeschäfte nicht selbst. Diese werden durch die Verbandsgemeindekasse Rengsdorf-Waldbreitbach als Einheitskasse geführt. Dies hat zu Folge, dass die buchungstechnischen Kassenbestände oder Kassenfehlbestände als Forderung oder Verbindlichkeit des Zweckverbandes gegenüber der Verbandsgemeinde in der Bilanz darzustellen sind (s. hierzu Forderungen gegen Gemeinden und Gemeindeverbände, laufendes Verrechnungskonto).

Zu Beginn des Haushaltsjahres hatte der Zweckverband einen Kassenbestand bei der Verbandsgemeindekasse von 105.650,23 €. Unter Berücksichtigung der in 2022 erwirtschafteten Unterdeckung in der Finanzrechnung ergibt sich zum Ende des Haushaltsjahres in der Schlussbilanz ein Kassenbestand des Zweckverbandes in Höhe von 44.492,38 €. Dieser Betrag ist als Forderung gegenüber der Verbandsgemeindekasse in der Bilanz darzustellen (siehe hierzu Forderungen gegen Gemeinden und Gemeindeverbände, laufendes Verrechnungskonto (Erläuterungen zu 2.2)). Hauptsächlich reduzierte sich der Kassenbestand durch die Finanzierung der Baumaßnahme „Neubau Friedhofshalle“.

3. Ausgleichsposten für latente Steuern

Diese Position ist nicht belegt.

4. Aktive Abgrenzungsposten

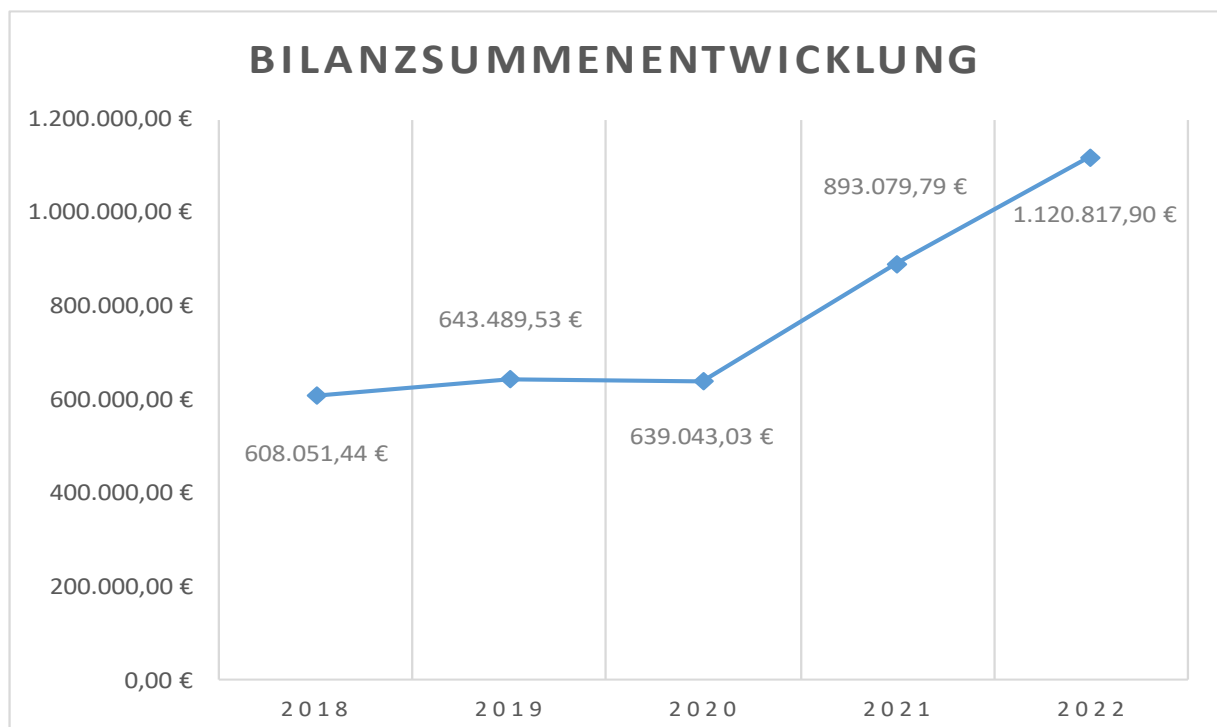
Ausgaben vor dem Bilanzstichtag, die einen Aufwand für eine Zeit nach dem Bilanzstichtag darstellen, sind als aktive Rechnungsabgrenzungsposten auszuweisen. Der Bestand der aktiven Abgrenzungsposten hat sich gegenüber dem Vorjahr nicht verändert und beträgt weiterhin 0,00 €.

5. Nicht durch Eigenkapital gedeckter Fehlbetrag

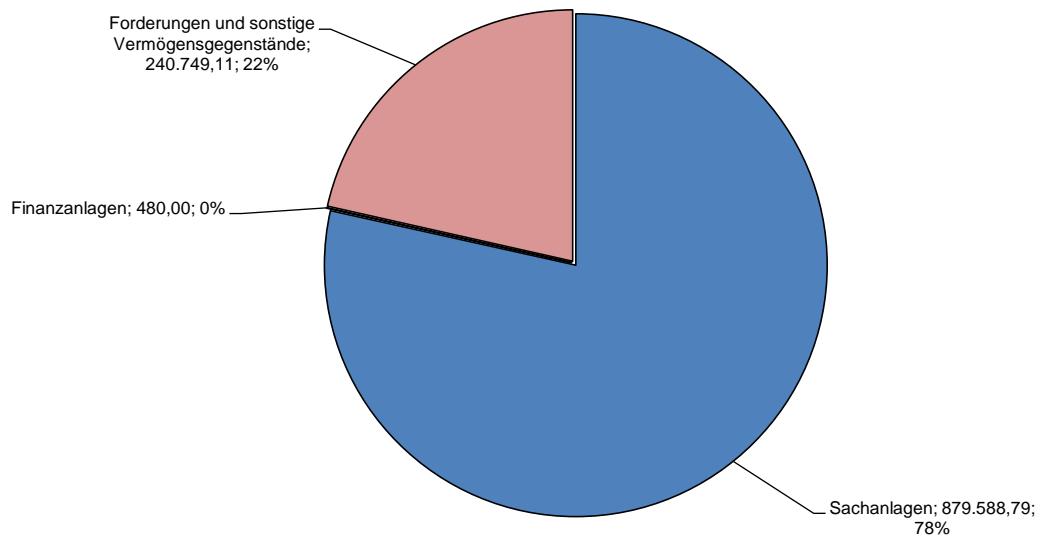
Diese Position ist nicht belegt. Der Zweckverband weist zum Jahresabschluss 2022 auf der Passivseite noch ein Eigenkapital von **366.595,75 €** aus.

6. Bilanzsumme

Aufgrund der Veränderungen in 2022 hat sich die Bilanzsumme gegenüber der Schlussbilanz 2021 von 893.079,79 € um 227.738,11 € auf 1.120.817,90 € € erhöht.



Grafische Darstellung der Aktivseite



Passiva

1. Eigenkapital

Das Eigenkapital ergibt sich als Saldo zwischen den Posten der Aktivseite und den übrigen Posten auf der Passivseite (Sonderposten, Rückstellungen, Verbindlichkeiten und Rechnungsabgrenzungsposten). Das Eigenkapital hatte zum Jahresabschluss 2021 einen Bestand von 324.287,64 €. Dieser hat sich zum 31.12.2022 um 42.308,11€ auf 366.595,75 € erhöht.

Zusammensetzung der Entwicklung:

	Buchwert am 31.12.2021	Veränderungen in 2022	Buchwert 31.12.2022
Kapitalrücklage	283.617,14 €	40.670,50 €	324.287,64 €
Sonstige Rücklagen	0,00 €	0,00 €	0,00 €
Jahresüberschuss / Jahresfehlbetrag	40.670,50 €	1.637,61 €	42.308,11 €
	324.287,64 €	42.308,11 €	366.595,75 €

Nach der Neuregelung der entsprechenden Abschnitte der Gemeindehaushaltsverordnung entfällt ein Ergebnisvortrag. Der Ergebnisvortrag 2021 war in 2022 mit der allg. Kapitalrücklage zu verrechnen.

Die Ergebnisrechnung 2021 weist einen Jahresüberschuss in Höhe von 40.670,50 € aus. In 2022 wurde ein Überschuss von 42.308,11 € erwirtschaftet. Weitere Angaben und Erläuterungen sind dem Rechenschaftsbericht zu entnehmen.

2. Sonderposten

2.2. Sonderposten zum Anlagevermögen

Die Sonderposten zu den einzelnen Positionen des Anlagevermögens werden mit den ursprünglichen Zuwendungsbeträgen abzüglich der bis zur Schlussbilanz vorzunehmenden Auflösungen dargestellt. Die Auflösung der Sonderposten erfolgt ertragswirksam entsprechend der Abschreibung der bezuschussten Vermögensgegenstände.

	Buchwert 31.12.2021	Veränderungen in 2022	Buchwert 31.12.2022
Sonderposten aus Zuwendungen vom Land (alte Sonderposten)	31.282,88 €	-2.188,33 €	29.094,55 €
Sonderposten für den Neubau der Friedhofshalle	200.000,00 €	0,00 €	200.000,00 €
	231.282,88 €	-2.188,33 €	229.094,55 €

Der Sonderposten für den Neubau der Friedhofshalle ist 2021 durch die Bewilligung der I-Stock-Zuweisung neu hinzugekommen. Die Auszahlung erfolgt allerdings noch Baufortschritt. Bisher sind noch keine Zahlungen erfolgt. Mit der ertragswirksamen Auflösung wird erst nach Fertigstellung begonnen.

2.5 Sonderposten aus Grabnutzungsentgelten

Beim Friedhofszweckverband sind für die angekauften Grabnutzungsrechte Sonderposten aus Grabnutzungsentgelten zu bilden. Unter Berücksichtigung von Abschreibungen und Zugängen ergeben sich zum Ende des Haushaltsjahres Sonderposten in Höhe von 277.781,41 €. 6.384,66 € weniger als im Vorjahr.

3. Rückstellungen

Der Friedhofszweckverband ist verpflichtet Rückstellungen zu bilden, sofern die in § 36 Abs. 1, Nr. 1 – 10 GemHVO gegebenen Voraussetzungen erfüllt sind.

Rückstellungen für nicht genommenen Urlaub oder geleistete Überstunden des Friedhofmitarbeiters waren nicht zu bilden.

Da in der Friedhofssatzung festgelegt ist, dass mit der Anforderung der Bestattungsgebühren auch die Kosten für die spätere Einebnung der Grabstelle zu entrichten sind, sind Rückstellungen für Einebnungs- / Entfernungsgebühren für Grabstätten zu bilden. Die Rückstellungen werden im Jahr der Entfernung der Grabstätten aufgelöst. Die Höhe dieser Rückstellung beträgt zum Jahresabschluss 26.020,00 € und ist damit um 3.960,00 € höher als im Vorjahr. Rückstellungen für unterlassene Instandhaltungen waren keine auszuweisen.

4. Verbindlichkeiten

Art der Verbindlichkeiten	Buchwert 31.12.2021	Veränderungen in 2022	Buchwert 31.12.2022
4.5 Verbindlichkeiten aus Lieferungen und Leistungen gegenüber dem priv. Bereich	9.325,89 €	-6.449,44 €	2.876,45 €
4.11 Verbindlichkeiten aus Lieferungen und Leistungen gegenüber dem öff. Bereich	7.643,33 €	198.954,32 €	206.597,65 €
	16.969,22 €	192.504,88 €	209.474,10 €

Bei den Verbindlichkeiten handelt es sich hauptsächlich um Rechnungen, die im Haushaltsjahr 2022 gebucht wurden, deren Fälligkeit aber erst im Haushaltsjahr 2023 liegt. Die Begleichung der Rechnungen ist auch in 2023 erfolgt. Die starke Erhöhung der Verbindlichkeiten aus Lieferungen und Leistungen gegenüber dem öffentlichen Bereich ist damit zu begründen, dass in 2022 der Friedhofzweckverband bei der Ortsgemeinde Hausen (Wied) zur Finanzierung des Neubaus der Friedhofshalle einen Investitionskredit von 200.000,00 € aufgenommen hat, der über zehn Jahre getilgt werden soll.

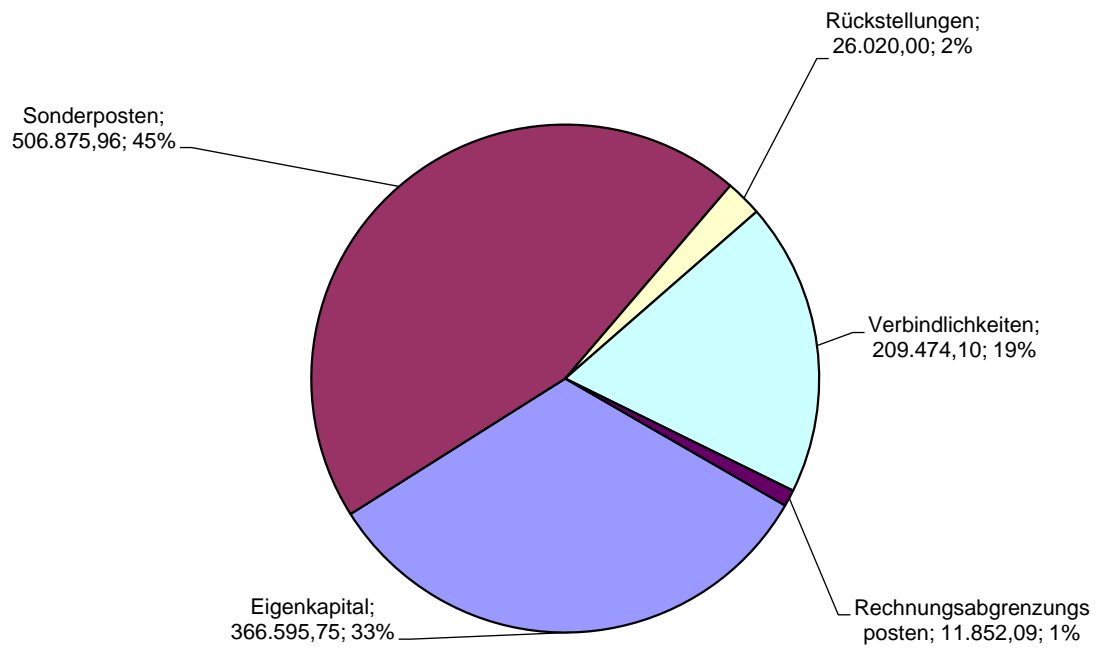
5. Rechnungsabgrenzungsposten

Einzahlungen vor dem Bilanzstichtag (31.12.2022), die einen Ertrag für eine Zeit nach dem Bilanzstichtag darstellen, sind als Rechnungsabgrenzungsposten auszuweisen. In der Schlussbilanz waren 11.852,09 € an passiven Abgrenzungsposten zu buchen. Dabei handelt es sich um die im Voraus gezahlten Grabpflegegebühren.

6. Bilanzsumme

Aufgrund der Veränderungen in 2022 hat sich die Bilanzsumme gegenüber der Schlussbilanz 2021 von 893.079,79 € um 227.738,11 € auf 1.120.817,90 € erhöht.

Grafische Darstellung der Passivseite



Rechenschaftsbericht (49 GemHVO)

Gem. § 49 Gemeindehaushaltsverordnung sind im Rechenschaftsbericht der Verlauf der Haushaltswirtschaft und die Lage des Zweckverbandes so darzustellen, dass ein den tatsächlichen Verhältnissen entsprechendes Bild vermittelt wird. Dazu ist ein Überblick über die wichtigsten Ereignisse des Jahresabschlusses und Rechenschaft über die Haushaltswirtschaft im abgelaufenen Haushaltsjahr zu geben.

Ferner hat der Rechenschaftsbericht eine ausgewogene und umfassende, dem Umfang der gemeindlichen Aufgabenerfüllung entsprechende Analyse der Haushaltswirtschaft, der Vermögens-, Finanz- und Ertragslage des Zweckverbandes zu enthalten.

Auch soll der Rechenschaftsbericht auf Vorgänge von besonderer Bedeutung eingehen, die nach dem Schluss des Haushaltsjahres eingetreten sind sowie auf Chancen und Risiken für die künftige Entwicklung des Verbandes.

1. Bilanz

Wie bereits im Anhang zur Bilanz dargestellt, hat sich das Eigenkapital des Zweckverbandes 2022 um insgesamt 42.308,11 € von 324.287,64 € auf 366.595,75 € erhöht. Die Erhöhung des Eigenkapitals ist auf den sich aus der Ergebnisrechnung 2022 erwirtschafteten Jahresüberschuss zurückzuführen.

Auf der Aktivseite der Bilanz hat sich das Anlagevermögen um 320.317,04 € von 559.751,75 € auf 880.068,79 € erhöht.

Dem Vermögen stehen auf der Passivseite neben dem Eigenkapital mit einem Betrag von 366.595,75 €, Sonderposten, Rückstellungen Verbindlichkeiten und Rechnungsabgrenzungsposten in Höhe von insgesamt 754.222,15 € gegenüber.

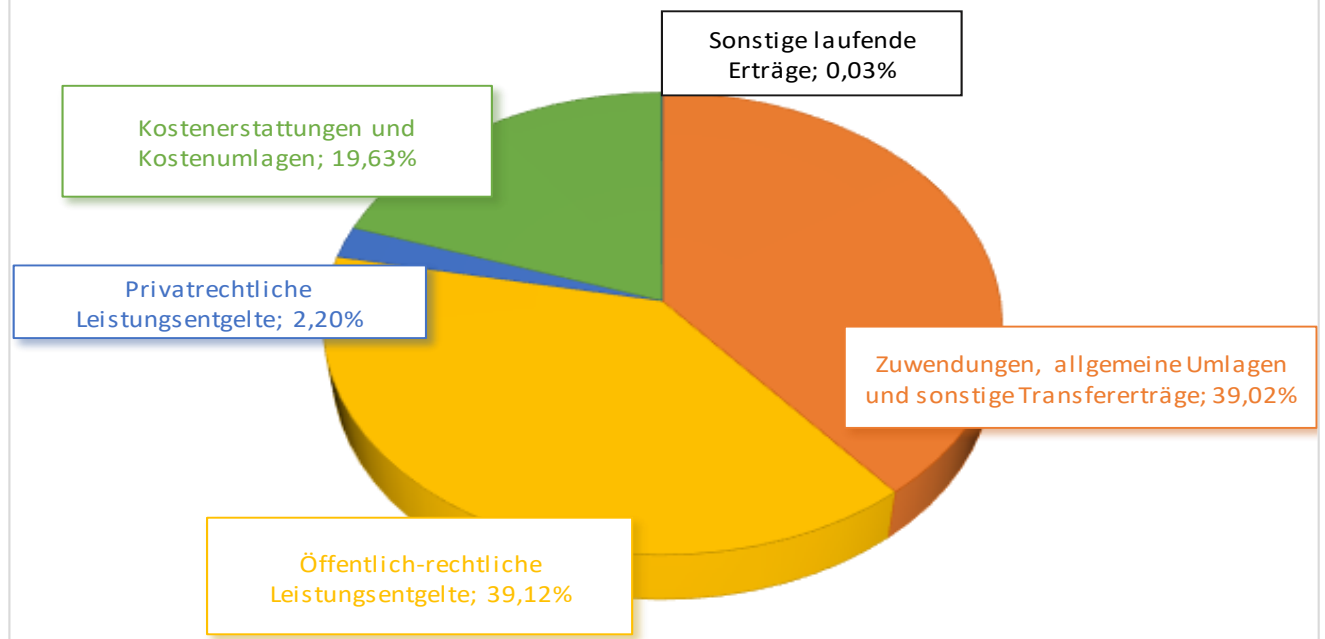
2. Ergebnisrechnung / Finanzrechnung

Gemäß § 44 Gemeindehaushaltsverordnung sind in der Ergebnisrechnung die dem Haushaltsjahr zuzurechnenden Erträge und Aufwendungen vollständig und getrennt voneinander nachzuweisen. Den Ergebnissen sind in der Rechnung die Ergebnisse des Haushaltsvorjahres und die Haushaltsansätze des Haushaltsjahres gegenüberzustellen, erhebliche Abweichungen sind zu erläutern.

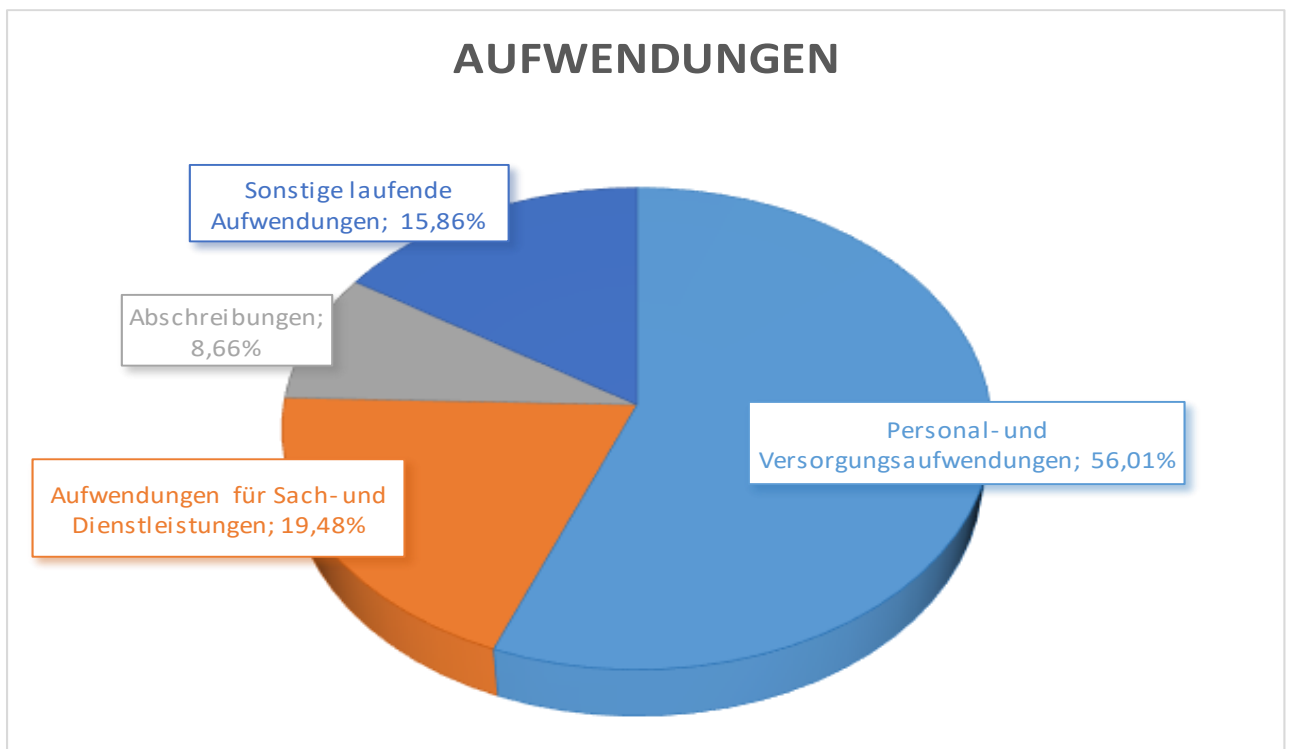
Gemäß § 45 Gemeindehaushaltsverordnung sind für die Finanzrechnung die Vorschriften über die Ergebnisrechnung (§ 44 GemHVO) sinngemäß anzuwenden.

Zunächst erfolgt eine allgemeine Zusammenfassung des Ergebnisses. Die näheren Erläuterungen erfolgen dann zu den Ergebnissen bei den einzelnen Positionen der Ergebnisrechnung.

ERTRÄGE



AUFWENDUNGEN



2.1. Allgemeine Zusammenfassung

Wurde im Haushaltsplan 2022 in der Ergebnisrechnung ein Jahresüberschuss von 1.700,00 € veranschlagt, so ergibt sich zum Jahresabschluss ein Überschuss von 42.308,11 €, eine Verbesserung um 40.608,11 €.

Eine Zweckverbandsumlage wurde wie geplant in Höhe von 50.350,00 € erhoben.

Der Finanzmittelfehlbetrag in der Finanzrechnung beträgt 263.818,33 € geplant waren 300.000,00 €. Die Verbesserungen sind darauf zurückzuführen, dass der geplante Neubau der Friedhofshalle in 2022 nicht so umgesetzt wurde, wie vorgesehen. In 2023 soll die Baumaßnahme fertiggestellt werden.

Durch die Veränderungen im Finanzhaushalt haben sich die liquiden Mittel, sprich, die Forderungen gegenüber der Verbandsgemeinde um 61.157,85 € auf 44.492,38 € gesenkt.

Nachfolgend werden die wesentlichen Veränderungen des Jahresergebnisses dargestellt und erläutert. Die Erläuterungen beziehen sich auf den Ergebnishaushalt, da in der Regel die meisten Aufwendungen und Erträge auch zahlungswirksam sind. Bei erheblichen Unterschieden (z. B. getätigten Investitionen) wird auch auf den Finanzhaushalt eingegangen.

2.2. Detailbetrachtung der Ergebnis 2022

E2 Zuwendungen, allgemeine Umlagen und sonstige Transfererträge

Der geplante Ansatz für die Zweckverbandsumlage (50.350,00 €) ist in der geplanten Höhe eingegangen. Erträge aus der Auflösung von Sonderposten waren in Höhe von 1.870,00 € veranschlagt. Erzielt wurden 2.188,33 €.

E4 Öffentlich-rechtliche Leistungsentgelte

In der **Ergebnisrechnung** waren Erträge von insgesamt 37.650,00 € vorgesehen. Tatsächlich wurden Erträge von 52.677,16 € erzielt, ein Plus von 15.027,16 €. Die Verbesserungen sind hauptsächlich auf gestiegene Einnahmen bei den Bestattungsgebühren und den Erträgen aus der Auflösung des Sonderpostens für Grabnutzungsentgelte zurückzuführen.

In der **Finanzrechnung** ergeben sich ähnliche Abweichungen der Planansätze gegenüber dem Ergebnis.

E5 Privatrechtliche Leistungsentgelte

Bei den privatrechtlichen Leistungsentgelten waren Erträge von insgesamt 3.400,00 € veranschlagt. Das Rechnungsergebnis liegt mit 2.961,89 € mit 438,11 € unter dem Ansatz.

E6 Kostenerstattungen und Kostenumlagen

An Lohnkostenerstattung von der Gemeinde Waldbreitbach für den Einsatz des Friedhofmitarbeiters in der Gemeinde Waldbreitbach waren im Haushalt 20.000,00 € vorgesehen. Nach der Abrechnung waren 26.428,70 € zu zahlen, ein Plus von 6.428,70 €. Der Betrag ist allerdings erst in 2023 fällig.

In der **Finanzrechnung** waren ebenfalls 20.000,00 € Einzahlungen geplant. Da in 2022 jedoch erst die Kostenerstattung für 2021 (= 24.220,81 €) eingegangen ist, weicht hier das Ergebnis vom Ansatz um 4.220,81 € ab.

E9 Personal- und Versorgungsaufwendungen

Insgesamt waren Personalkosten von 53.450,00 € veranschlagt. Im Rechnungsergebnis ergeben sich Personalkosten von 51.501,37 €, eine Verbesserung von 1.948,63 €.

E10 Aufwendungen für Sach- und Dienstleistungen

Aufwendungen für Sach- und Dienstleistungen waren mit insgesamt 33.100,00 € im Haushaltsplan vorgesehen. Im Rechnungsergebnis ergeben sich Verbesserungen von insgesamt 15.186,39 €.

Nachfolgend werden die Veränderungen der Aufwendungen im Einzelnen dargestellt:

	Ansatz	Ergebnis	Veränderungen 2021
Bewirtschaftungskosten	6.500,00 €	6.506,08 €	6,08 €
Unterhaltung Grundstück	13.000,00 €	6.369,71 €	-6.630,29 €
Unterhaltung Gebäude	5.000,00 €	0,00 €	-5.000,00 €
Betriebs- und Schmierstoffe	600,00 €	98,11 €	-501,89 €
Geringwertige Geräte, Ausstattungs- und Ausrüstungsgegenstände	2.000,00 €	558,71 €	-1.441,29 €
Kosten für die Grabherstellung	4.600,00 €	3.550,66 €	-1.049,34 €
Aufwendungen für Sachleistungen	0,00 €	84,54 €	84,54 €
sonstige Aufwendungen	200,00 €	120,00 €	-80,00 €
Kosten für die Grabpflege	1.200,00 €	625,80 €	-574,20 €
Summe der Aufwendungen	33.100,00 €	17.913,61 €	-15.186,39 €

Bei den Unterhaltungskosten konnten insgesamt 11.630,29 € eingespart werden. Auch war es möglich bei den Geräten und Ausrüstungsgegenständen 1.441,29 € einzusparen. Kosten für die Grabpflege sind in Höhe von 625,80 € angefallen, geplant waren 1.200,00 €. Hier wurden 574,20 € weniger benötigt.

In der **Finanzrechnung** ergeben sich lediglich Abweichungen gegenüber der Ergebnisrechnung durch die Begleichung von Rechnungen für Leistungen in 2022, die erst 2023 beglichen wurden. Sie bewegen sich in ähnlicher Höhe wie die Aufwendungen.

E11 Abschreibungen

Im Rechnungsergebnis weichen die Abschreibungen mit einer Höhe von 14.410,07 € erheblich, vom Ansatz ab. In 2022 wurde die alte Friedhofshalle abgerissen und der Abgang des Vermögensgegenstandes war hier zusätzlich eingeplant. Dieser Abgang wurde jedoch bei den Sachanlagen, Sachkonto 56512000 mit einem Betrag von 12.549,82 € gebucht. Ein Ansatz war hier nicht vorhanden

E12, Zuwendungen, Umlagen und sonstige Transferaufwendungen und E13, Aufwendungen für die soziale Sicherung

Diese beiden Positionen hatten 2022 keine Planansätze.

E14 Sonstige laufende Aufwendungen

Für sonstige Aufwendungen, wie Geschäftsaufwendungen, Telefonkosten, Dienst- und Schutzkleidung und Versicherungen standen 2022 im Haushalt insgesamt 2.500,00 € zur Verfügung. Davon wurden 2.032,75 € benötigt (Einsparung = 467,25 €).

Allerdings wurde hier der Buchwert der Friedhofshalle mit einem Betrag von 12.549,82 € gebucht, für den kein Ansatz zur Verfügung stand. Diese Mittel waren zusätzlich bei den Abschreibungen vorgesehen. Daher dort die erheblichen Verbesserungen.

E15 Summe der laufenden Aufwendungen aus Verwaltungstätigkeit

Insgesamt belaufen sich die laufenden Aufwendungen aus Verwaltungstätigkeit auf 91.957,48 €. Bei einem Ansatz von insgesamt 111.420,00 € sind das Verbesserungen von 19.462,52 €.

E19 Saldo der Zins- und sonstigen Finanzerträge und -aufwendungen

Hier steigt der Negativsaldo von 150,00 € auf 376,54 €. Die Verschlechterung von 226,54 € ist hauptsächlich auf die zu zahlenden „Strafzinsen“ für den Kassenbestand des Zweckverbandes zurückzuführen.

E23 Jahresergebnis (Jahresüberschuss / Jahresfehlbetrag)

Zu Beginn des Haushaltsjahres war ein Überschuss von 1.700 € veranschlagt. Im Ergebnis wurde ein Überschuss von 42.308,11 € erwirtschaftet. Ein Verbesserung von insgesamt 40.608,11 €.

2.3. Detailbetrachtung der Finanzrechnung 2022 (Investitionen in der Finanzrechnung)

F27 Summe der Einzahlungen aus Investitionstätigkeit (nur Finanzhaushalt)

Für Investitionen waren 2022 Einzahlungen von insgesamt 120.000,00 € geplant. Dabei handelt es sich um Einzahlungen für den Ankauf von Nutzungsrechten und Zuführungen zur Rückstellung für spätere Einebnungen in Höhe von 20.000,00 € sowie die um den Eingang der beantragten I-Stockzuweisung von 100.000 €. Mit dem Bau der Friedhofshalle wurde in 2022 begonnen, die Arbeiten aber nicht abgeschlossen. So sind auch statt der veranschlagten 100.000,00 € Einzahlungen aus Zuweisungen nur 36.000,00 € eingegangen.

Dagegen wurden statt der geplanten 20.000,00 € für den Ankauf von Nutzungsrechten und der Zuführungen zur Rückstellung für Einebnungen insgesamt 28.093,50 € vereinnahmt.

Baukosten für den Neubau der Friedhofshalle waren in Höhe von 420.000,00 € veranschlagt. Ferner standen weiter 50.000,00 € aus Ermächtigungsübertragungen aus 2021 zur Verfügung. Verausgabt wurden im abgelaufenen Jahr 349.956,41 €. Vom Restbetrag wurde eine Ermächtigungsübertragung nach 2023 in Höhe von 129.100,00 € gebildet.

F32 Summe der Auszahlungen aus Investitionstätigkeit (nur Finanzhaushalt)

Für Investitionen standen einschließlich Ermächtigungsübertragungen Mittel von insgesamt 470.000,00 € zur Verfügung.

Da sich die Ausführung der Maßnahme „Neubau Friedhofshalle“ verzögert hat, wurden für die Durchführung lediglich 349.956,41 € benötigt. Weitere Mittel für die Ausführung wurden im Haushalt 2023 neu veranschlagt.

2.4. Zusammenfassung

Die Jahresrechnung 2022 schließt in der Ergebnisrechnung mit einem unerwartet hohen Überschuss von 42.308,11 € ab. Bei der Haushaltsplanaufstellung wurde ein Überschuss von 1.700,00 € geplant, sodass eine Verbesserung von 40.608,11 € erwirtschaftet wurde.

Das Eigenkapital erhöht sich um den in der Ergebnisrechnung erzielten Überschuss. Es beträgt zum Ende des Haushaltsjahres 366.595,75 €.

Der Kassenbestand des Zweckverbandes hat im Laufe des Jahres, bedingt durch die Baumaßnahme „Friedhofshalle“ abgenommen. Die Forderung gegenüber der Verbandsgemeindekasse sank um 61.157,85 € und beträgt zum Bilanzstichtag 44.492,38 €.

Für den Neubau der Friedhofshalle wurde ein zinsloser Kredit bei der Ortsgemeinde Hausen (Wied) in Höhe von 200.000,00 € aufgenommen, der über zehn Jahre zurückgezahlt wird.

2.5 Anteile der Gemeinden am Friedhofzweckverband Hausen (Wied) – Waldbreitbach zum 31.12.2022

Bisher wurden die entsprechenden Anteile in den Bilanzen der beiden Ortsgemeinden Waldbreitbach und Hausen (Wied) aufgrund der Spiegelungsmethode auf der Aktivseite der Bilanz bei den Finanzbeteiligungen ausgewiesen. Das Rechnungs- und Gemeindeprüfungsamt hat bei der Prüfung im Frühjahr 2022 festgestellt, dass diese Darstellung nicht korrekt ist. Es dürfe nur der Anteil, der in der Eröffnungsbilanz des Verbandes dargestellt war, weiterhin unverändert aufgeführt werden. Daraufhin wurden in den Schlussbilanzen 2021 der beiden Ortsgemeinden der Beteiligungsbetrag die Finanzanlagen am Friedhofszweckverband auf das Niveau der Eröffnungsbilanz korrigiert. In den Schlussbilanzen stehen daher folgende Beträge, die zukünftig unverändert bleiben:

Verbandsmitglieder	Anteil	Anteil
Ortsgemeinde Hausen (Wied)	50%	153.386,14 €
Ortsgemeinde Waldbreitbach	50%	153.386,15 €
	100%	306.772,29 €

Zum Jahresabschluss 2022 ergeben sich aufgrund des Eigenkapitals tatsächlich folgende Beträge:

Verbandsmitglieder	Anteil	Anteil 31.12.2021	Anteil 31.12.2022	Veränderungen 2022
Ortsgemeinde Hausen (Wied)	50%	162.143,82 €	183.297,87 €	21.154,05 €
Ortsgemeinde Waldbreitbach	50%	162.143,82 €	183.297,88 €	21.154,06 €
	100%	324.287,64 €	366.595,75 €	42.308,11 €

2.6. Chancen und Risiken für die künftige Entwicklung des Friedhofzweckverbandes

Der Bau der neuen Friedhofshalle wird die Finanzlage des Verbandes nachhaltig beeinflussen. Nach der aktuellen Planung belaufen sich die Baukosten auf rund 700.000,00 €. Zur Finanzierung stehen 200.000,00 € Landeszuweisung und 200.000,00 € aus Krediten zur Verfügung. Ferner verfügte der Zweckverband bei Baubeginn noch über liquide Mittel in Höhe von rd. 105.000,00 €. Die rechtlichen Mittel zur Finanzierung müssen über die Verbandsumlage bzw. erwirtschaftete Überschüsse finanziert werden.

Durch die anteilige Kreditfinanzierung sind in den kommenden zehn Jahren die jährlichen Tilgungsleistungen von 20.000,00 € über die Verbandsumlage zusätzlich zu finanzieren, was zu einer stärkeren Belastung der beiden Ortsgemeinden führt. Sollten in den kommenden Jahren die Jahresrechnungen nicht mehr so positiv abschließen, wie in den vergangenen zwei Jahren und es über eine längere Zeit kontinuierlich zu Fehlbeträgen kommen, sind diese durch weitere Anpassungen der Gebühren zu finanzieren.

Nach Fertigstellung der Maßnahme fallen natürlich zusätzliche Abschreibungsaufwendungen für das Gebäude von rund 8.700 € an, die über zusätzliche Einnahmen zu finanzieren sind. Ferner wurde in 2022 das abgerissene Gebäude, das Stand 31.12.2021 noch einen Wert von 13.826,04 € hatte, außerordentlich abzuschreiben.

Ziel des Zweckverbandes sollte es sein, aufgrund der aktuellen Investitionen, im Haushaltsvollzug Einsparungen zu erreichen, um Finanzmittelüberschüsse zu erwirtschaften, damit es nicht zu einer höheren Umlagebelastung kommt.

● FHZV Waldbreitbach		Selektion: Bilanzposition				Anlagenspiegel Handelsbilanziell in EUR				Betrieb	128 / 2022	Periode 12	Seite 1/1
		Entwicklung der Anschaffungswerte				Entwicklung der Abschreibungen							
Anlagen-Nr. Bilanzpos.	Anfangs- bestand AHK	Zugänge	Abgänge	Umbuchun- gen	Endbestand	Anfangsbe- stand AfA kum.	Abschrei- bungen des GJ	Umbuchun- gen	Zuschrei- bungen	Entnahme für Abgänge	Endbestand AfA kum.	Restbuch- wert VJ	Restbuch- wert GJ
1203 A1.2.3 Bebaute Grundstücke und grundstücksgleiche Rechte													
	904.134,59	0,00	182.201,40	0,00	721.933,19	368.732,28	7.809,93	0,00	0,00	169.651,58	206.890,63	535.402,31	515.042,56
1207 A1.2.7 Maschinen													
	3.120,00	0,00	0,00	0,00	3.120,00	1.891,00	150,00	0,00	0,00	0,00	2.041,00	1.229,00	1.079,00
1208 A1.2.8 Betriebs- und Geschäftsausstattung													
	5.841,18	0,00	0,00	0,00	5.841,18	5.837,18	0,00	0,00	0,00	0,00	5.837,18	4,00	4,00
1210 A1.2.10 Geleistete Anzahlungen													
	22.636,44	340.826,79	0,00	0,00	363.463,23	0,00	0,00	0,00	0,00	0,00	0,00	22.636,44	363.463,23
2201 B2.2.1 Sonderposten aus Zuwendungen													
	-90.456,64	0,00	-9.010,54	0,00	-81.446,10	-59.173,76	-1.631,75	0,00	0,00	-8.453,96	-52.351,55	-31.282,88	-29.094,55
2203 B2.2.3 Sonderposten aus Anzahlungen für Anlagevermögen													
	-200.000,00	0,00	0,00	0,00	-200.000,00	0,00	0,00	0,00	0,00	0,00	0,00	-200.000,00	-200.000,00
2500 B2.5 Sonderposten für Grabnutzungsentgelte													
	-631.037,11	-26.198,50	-115.157,80	0,00	-542.077,81	-346.871,04	-19.010,95	0,00	0,00	-101.585,59	-264.296,40	-284.166,07	-277.781,41
Endsumme:	14.238,46	314.628,29	58.033,06	0,00	270.833,69	-29.584,34	-12.682,77	0,00	0,00	59.612,03	-101.879,14	43.822,80	372.712,83

Entwicklung der Anschaffungswerte

Entwicklung der Abschreibungen

Anlagen-Nr. Bilanzpos.	Anfangs- bestand AHK	Zugänge	Abgänge	Umbuchun- gen	Endbestand	Anfangsbe- stand AfA kum.	Abschrei- bungen des GJ	Umbuchun- gen	Zuschrei- bungen	Entnahme für Abgänge	Endbestand AfA kum.	Restbuch- wert VJ	Restbuch- wert GJ
Kontenklasse: 0													
03921000 Friedhofsgebäude / Leichenhallen													
	314.531,42	0,00	182.201,40	0,00	132.330,02	182.792,23	461,25	0,00	0,00	169.651,58	13.601,90	131.739,19	118.728,12
03922000 Gräberfelder													
	237.899,05	0,00	0,00	0,00	237.899,05	18.783,86	894,47	0,00	0,00	0,00	19.678,33	219.115,19	218.220,72
03923000 Einfriedungen, Mauern													
	54.192,97	0,00	0,00	0,00	54.192,97	36.365,55	462,57	0,00	0,00	0,00	36.828,12	17.827,42	17.364,85
03929000 sonstige Anlagen													
	297.511,15	0,00	0,00	0,00	297.511,15	130.790,64	5.991,64	0,00	0,00	0,00	136.782,28	166.720,51	160.728,87
07240000 technische Anlagen zum Bau und zur Unterhaltung der Infrastruktur und Landschaftspflege													
	3.120,00	0,00	0,00	0,00	3.120,00	1.891,00	150,00	0,00	0,00	0,00	2.041,00	1.229,00	1.079,00
08219000 Sonstige (u.a. Waagen, Transportbehälter)													
	5.841,18	0,00	0,00	0,00	5.841,18	5.837,18	0,00	0,00	0,00	0,00	5.837,18	4,00	4,00
09600000 Anlagen im Bau													
	22.636,44	340.826,79	0,00	0,00	363.463,23	0,00	0,00	0,00	0,00	0,00	0,00	22.636,44	363.463,23
Summe Kontenklasse: 0													
	935.732,21	340.826,79	182.201,40	0,00	1.094.357,60	376.460,46	7.959,93	0,00	0,00	169.651,58	214.768,81	559.271,75	879.588,79
Kontenklasse: 2													
23142000 vom Land (u.a. Investitionsschlüsselzuweisungen, soweit für Investitionen verwendet)													
	-90.456,64	0,00	-9.010,54	0,00	-81.446,10	-59.173,76	-1.631,75	0,00	0,00	-8.453,96	-52.351,55	-31.282,88	-29.094,55
23310000 Anzahlungen auf Sonderposten aus Zuwendungen													
	-200.000,00	0,00	0,00	0,00	-200.000,00	0,00	0,00	0,00	0,00	0,00	0,00	-200.000,00	-200.000,00
23600000 für Grabnutzungsentgelte													
	-631.037,11	-26.198,50	-115.157,80	0,00	-542.077,81	-346.871,04	-19.010,95	0,00	0,00	-101.585,59	-264.296,40	-284.166,07	-277.781,41
Summe Kontenklasse: 2													
	-921.493,75	-26.198,50	-124.168,34	0,00	-823.523,91	-406.044,80	-20.642,70	0,00	0,00	-110.039,55	-316.647,95	-515.448,95	-506.875,96
Endsumme:													
	14.238,46	314.628,29	58.033,06	0,00	270.833,69	-29.584,34	-12.682,77	0,00	0,00	59.612,03	-101.879,14	43.822,80	372.712,83

Muster 21

(zu § 51 GemHVO)

Forderungsübersicht des Friedhofzweckverbandes Hausen (Wied) - Waldbreitbach zum 31.12.2022			
lfd. Nr.	Art (gem. § 47 Abs. 4 Nr. 2.2 GemHVO)	Stand zum 31. 12. Haushaltsjahr (Bilanzwert)	Stand zum 31. 12. Haushaltsvorjahr (Bilanzwert)
1	Forderungen und sonstige Vermögensgegenstände	240.749,11	333.328,04
1.1	Öffentlich-rechtliche Forderungen, Forderungen aus Transferleistungen	2.276,13	1.975,00
1.2	Privatrechtliche Forderungen aus Lieferungen und Leistungen	3.551,90	1.482,00
1.3	Forderungen gegen verbundene Unternehmen		
1.4	Forderungen gegen Unternehmen, mit denen ein Beteiligungsverhältnis besteht		
1.5	Forderungen gegen Sondervermögen, Zweckverbände, Anstalten des öffentlichen Rechts, rechtsfähige kommunale Stiftungen		
1.6	Forderungen gegen den sonstigen öffentlichen Bereich	234.921,08	329.871,04
1.7	Sonstige Vermögensgegenstände	0,00	0,00

1) Angaben können auch in 1.000 € erfolgen.

*) Forderungen aus durchlaufenden Geldern

Muster 22
(zu § 52 GemHVO)

Verbindlichkeitenübersicht des Friedhofzweckverbandes Hausen (Wied) - Waldbreitbach							zum
31.12.2022							
lfd. Nr.	Art (gem. § 47 Abs. 5 Nr. 4 GemHVO)	Verbindlichkeiten zum 31.12. Haushaltsjahr mit einer Restlaufzeit			Stand zum 31.12. Haushaltsjahr (Bilanzwert)	Stand zum 31.12. Haushaltsvorjahr (Bilanzwert)	
		bis zu einem Jahr	von über einem bis zu fünf Jahren	von mehr als fünf Jahren			
in Euro 1)							
1	Verbindlichkeiten	209.474,10			209.474,10	16.969,22	
1.1	Anleihen						
1.2	Verbindlichkeiten aus Kreditaufnahmen	209.474,10			209.474,10	16.969,22	
	davon:						
1.2.1	Verbindlichkeiten aus Kreditaufnahmen für Investitionen						
1.2.2	Verbindlichkeiten aus Kreditaufnahmen zur Liquiditätssicherung						
1.3	Verbindlichkeiten aus Vorgängen, die Kreditaufnahmen wirtschaftlich gleichkommen						
1.4	Erhaltene Anzahlungen auf Bestellungen						
1.5	Verbindlichkeiten aus Lieferungen und Leistungen	2.876,45			2.876,45	9.325,89	
1.6	Verbindlichkeiten aus Transferleistungen						
1.7	Verbindlichkeiten gegenüber verbundenen Unternehmen						
1.8	Verbindlichkeiten gegenüber Unternehmen, mit denen ein Beteiligungsverhältnis besteht						
1.9	Verbindlichkeiten gegenüber Sondervermögen, Zweckverbänden, Anstalten des öffentlichen Rechts, rechtsfähigen kommunalen Stiftungen						
1.10	Verbindlichkeiten gegenüber dem sonstigen öffentlichen Bereich	206.597,65			206.597,65	7.643,33	
1.11	Sonstige Verbindlichkeiten						

Angaben können auch in 1.000 € erfolgen.