



Sitzungsvorlage

Haushaltsplan
der Ortsgemeinde
Thalhausen
für das
Haushaltsjahr 2026

**Haushaltssatzung
der Ortsgemeinde Thalhausen
für das Jahr 2026
vom _____**

Der Gemeinderat hat auf Grund von § 95 Gemeindeordnung Rheinland-Pfalz in der derzeit geltenden Fassung am 8. Dezember 2025 folgende Haushaltssatzung beschlossen:

§ 1 Ergebnis- und Finanzhaushalt

Festgesetzt werden

1. im Ergebnishaushalt

der Gesamtbetrag der Erträge auf	1.813.534,00 €
der Gesamtbetrag der Aufwendungen auf	2.200.261,00 €
der Jahresüberschuss / Jahresfehlbetrag auf	-386.727,00 €

2. im Finanzhaushalt

der Saldo der ordentlichen Ein- und Auszahlungen auf	-493.845,00 €
die Einzahlungen aus Investitionstätigkeit auf	0,00 €
die Auszahlungen aus Investitionstätigkeit auf	539.550,00 €
der Saldo der Ein- und Auszahlungen aus Investitionstätigkeit auf	-539.550,00 €
der Saldo der Ein- und Auszahlungen aus Finanzierungstätigkeit auf	-1.033.395,00 €

§ 2 Gesamtbetrag der vorgesehenen Kredite

Kredite zur Finanzierung von Investitionen und Investitionsförderungsmaßnahmen werden nicht veranschlagt.

§ 3 Verpflichtungsermächtigungen

Verpflichtungsermächtigungen werden nicht veranschlagt.

§ 4 Höchstbetrag der Verbindlichkeiten gegenüber der Einheitskasse

Mittel aus der Einheitskasse werden nicht beansprucht.

§ 5 Steuersätze

Die Steuersätze für die Gemeindesteuern werden wie folgt festgesetzt:

- | | |
|----------------------------|-----------|
| - Grundsteuer A auf | 345 v. H. |
| - Grundsteuer B auf | 465 v. H. |
| - Gewerbsteuer auf | 400 v. H. |

Die Hundesteuer beträgt für Hunde, die innerhalb des Gemeindegebietes gehalten werden,

- | | |
|-----------------------------------------------|----------|
| - für den ersten Hund | 36,00 € |
| - für den zweiten Hund | 60,00 € |
| - für jeden weiteren Hund | 84,00 € |
| - für den ersten gefährlichen Hund | 120,00 € |
| - für den zweiten gefährlichen Hund | 240,00 € |
| - für jeden weiteren gefährlichen Hund | 240,00 € |

§ 6 Eigenkapital

Der Stand des Eigenkapitals zum 31.12.2024 betrug	6.182.409,19 €
Der voraussichtliche Stand des Eigenkapitals zum 31.12.2025 beträgt	6.483.825,19 €
und zum 31.12.2026	6.097.098,19 €

§ 7 Über- und außerplanmäßige Aufwendungen und Auszahlungen

Erhebliche über- und außerplanmäßige Aufwendungen und Auszahlungen gemäß § 100 Abs. 1 Satz 2 GemO liegen vor, wenn im Einzelfall **10.000,00 €** überschritten werden.

§ 8 Altersteilzeit

Die Bewilligung von Altersteilzeit für Arbeitnehmerinnen und Arbeitnehmer wird in keinem Fall zugelassen.

Rengsdorf, den _____

Ortsgemeinde Thalhausen

Florian Schäfer, Ortsbürgermeister

Vorbericht

zum Haushaltsplan der Ortsgemeinde Thalhausen für das Haushaltsjahr 2026

Der Vorbericht gemäß § 6 Gemeindehaushaltsverordnung (GemHVO) vom 18. Mai 2006 soll einen Überblick über die Entwicklung der Haushaltswirtschaft im Haushaltsjahr unter Einbeziehung insbesondere der beiden Vorjahre geben.

Die durch den Haushalt eingesetzten Rahmenbedingungen sind zu erläutern. Der Vorbericht enthält ferner einen Ausblick auf wesentliche Veränderungen der Rahmenbedingungen der Planung und die Entwicklung wichtiger Planungskomponenten innerhalb des Zeitraumes der Ergebnis- und Finanzplanung.

Der Vorbericht orientiert sich an der neuen Gliederung des Ergebnis- und Finanzhaushaltes, besondere Einzelpositionen und im Vorjahresvergleich wesentliche Abweichungen werden im Folgenden erläutert.

Der vorliegende Haushaltsplan der Ortsgemeinde Thalhausen schließt im Ergebnisplan mit einem Jahresfehlbetrag von 386.727,00 ab.

Im Finanzhaushalt ergibt sich auf Grund der Investitionen ein Finanzmittelfehlbetrag in Höhe von 1.033.395,00 €, der aus den liquiden Mitteln der Ortsgemeinde Thalhausen entnommen wird.

Die Steuerkraft der Ortsgemeinde Thalhausen unterliegt in den letzten Jahren größeren Schwankungen, die sich wie folgt darstellen:

Jahr	Steuerkraft	Schlüsselzuweisungen	Umlagekraft	Unterschied zu Vorjahr
2019	980.182,00 €		980.192,00 €	- 124.424,00 €
2020	870.249,00 €		870.249,00 €	-109.933,00 €
2021	782.257,00 €		782.257,00 €	- 87.992,00 €
2022	947.673,00 €		947.673,00 €	+ 165.416,00 €
2023	1.490.588,65 €		1.490.588,65 €	+ 542.915,65 €
2024	1.317.416,85 €		1.317.416,85 €	- 173.171,80 €
2025	743.531,41 €	99.786,00 €	843.310,01 €	- 474.098,84 €
2026	1.684.727,00 €		1.684.727,00 €	+ 841.416,99 €

Durch die erheblich gestiegene Steuerkraft für das Jahr 2026 erhält die Ortsgemeinde Thalhausen in 2026 keine Schlüsselzuweisungen A. Ebenfalls erhält die Ortsgemeinde keine Schlüsselzuweisungen B.

Die Umlagekraft ist also um 841.416,99 € gestiegen, dadurch ergeben sich erheblich höhere Umlagezahlungen. In 2026 ist von der Ortsgemeinde Thalhausen eine Finanzausgleichsumlage in Höhe von 21.809,00 € zu zahlen.

Die einzelnen Positionen der Ergebnis- und der Finanzrechnung werden nachfolgend noch detailliert beschrieben und erläutert.

Die Ortsgemeinde verfügte zum 31.12.2024 über liquide Mittel in Höhe von 1.386.092,90 €. Für das Jahr 2025 war ein Fehlbetrag im Haushalt in Höhe von -170.640,00 € geplant.

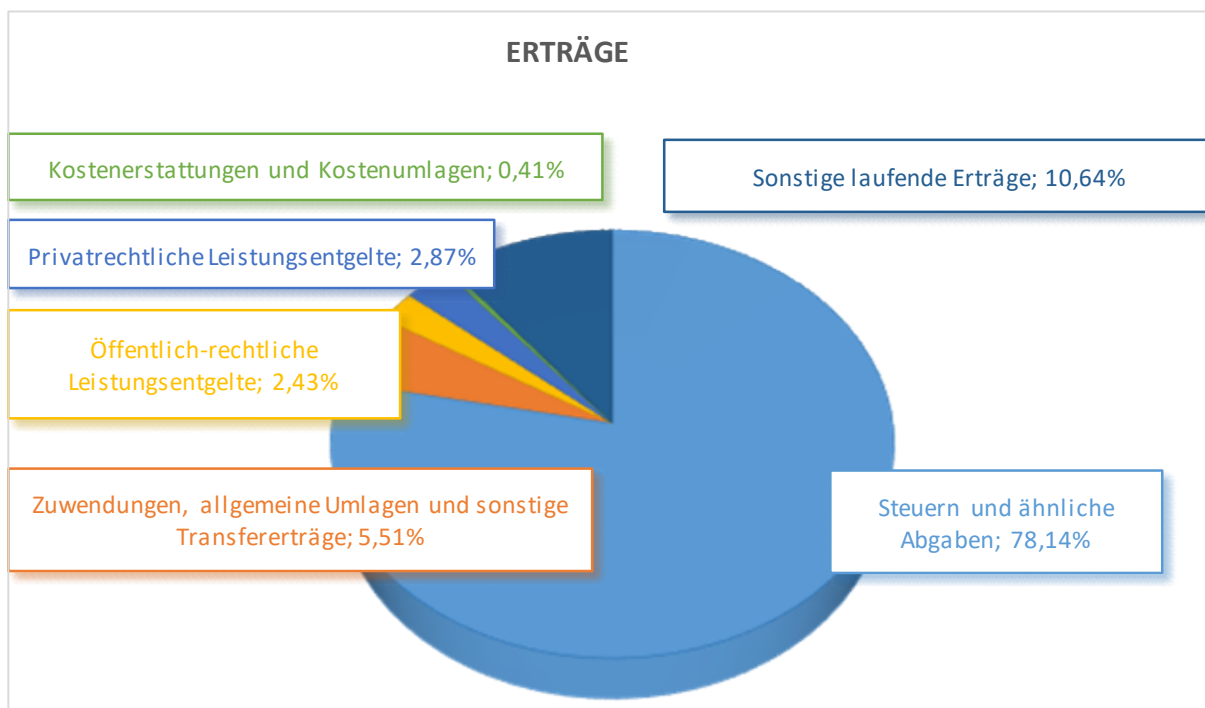
Es kann aber jetzt schon ausgesagt werden, dass sich im Finanzhaushalt nur ein erheblicher Überschuss von rund 600.000,00 ergeben wird. Die liquiden Mittel werden sich also erheblich erhöhen.

Die Haushaltsansätze für Heizung und Strom wurden auf die für 2025 geltenden Preise angepasst.

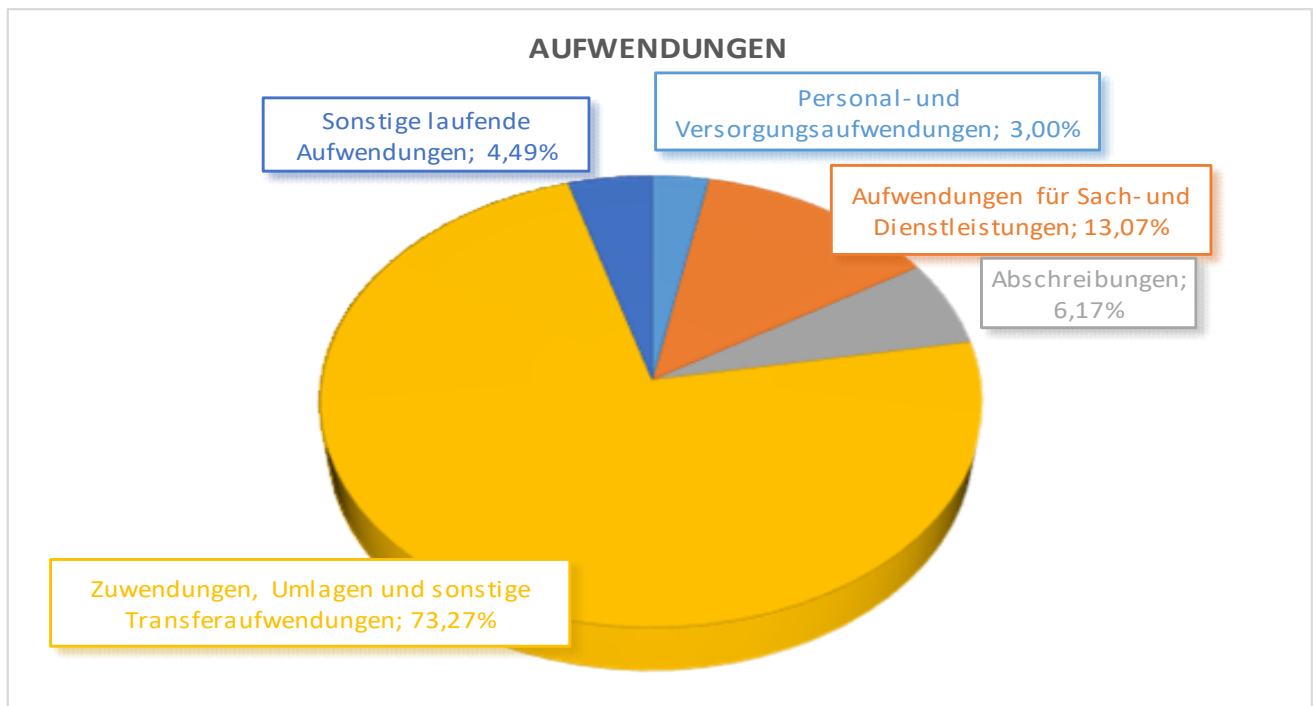
Ergebnishaushalt

Nachfolgend werden die Gesamterträge und die Gesamtaufwendungen (ohne Zinserträge und Zinsaufwendungen) grafisch dargestellt und im Anschluss im Detail erläutert.

Die laufenden Erträge des Haushaltsjahres 2026 betragen 1.782.834,00 € und verteilen sich wie folgt:



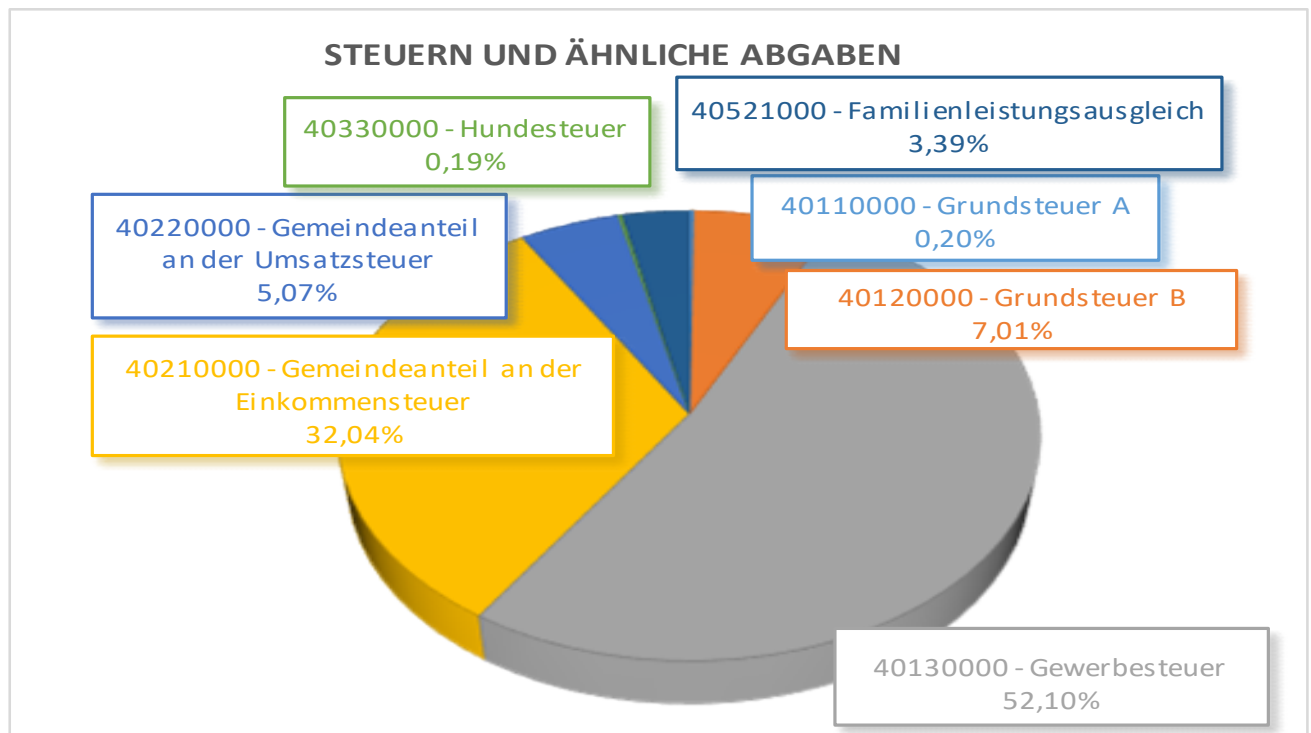
Die Gesamtaufwendungen der Ansätze des Haushaltsjahres 2026 betragen 2.199.761,00 € und setzen sich wie folgt zusammen:



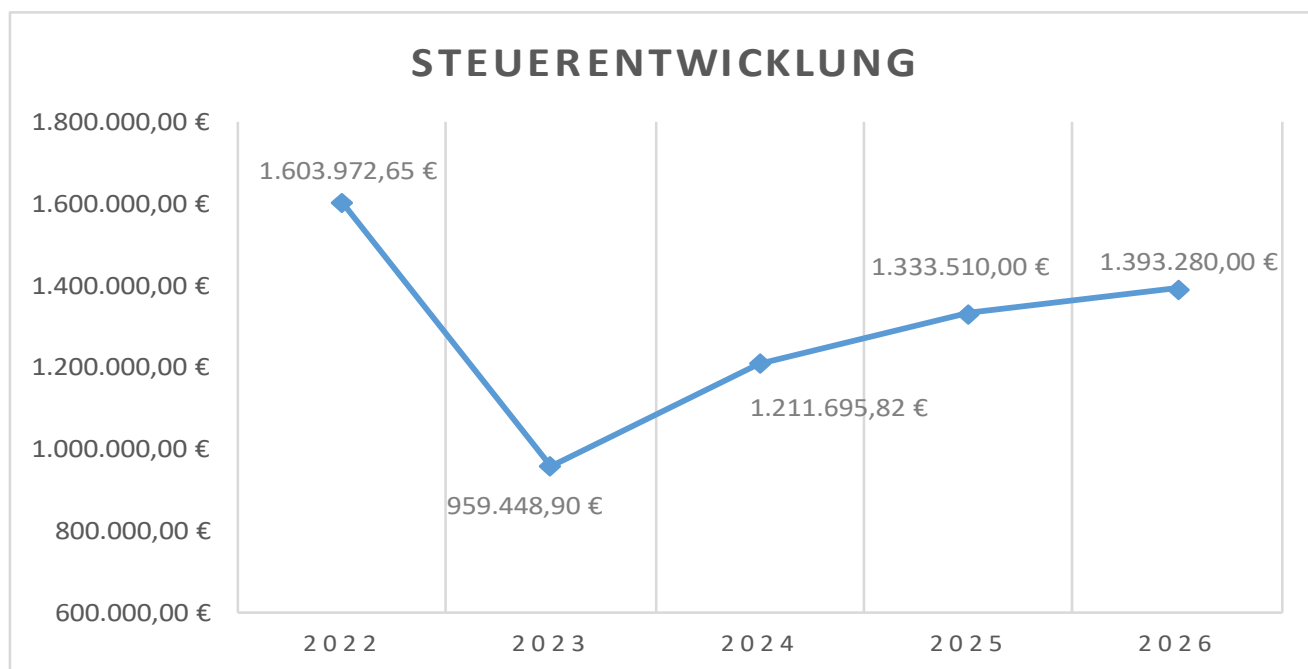
Erträge

E 1 Steuern und ähnliche Abgaben

Die Erträge aus Steuern und ähnlichen Abgaben setzen sich wie folgt zusammen:



Das Aufkommen an Steuern und ähnlichen Abgaben hat sich in den letzten fünf Jahren wie folgt entwickelt:



2022-2024 Rechnungsergebnisse, 2025 und 2026 Haushaltsansätze

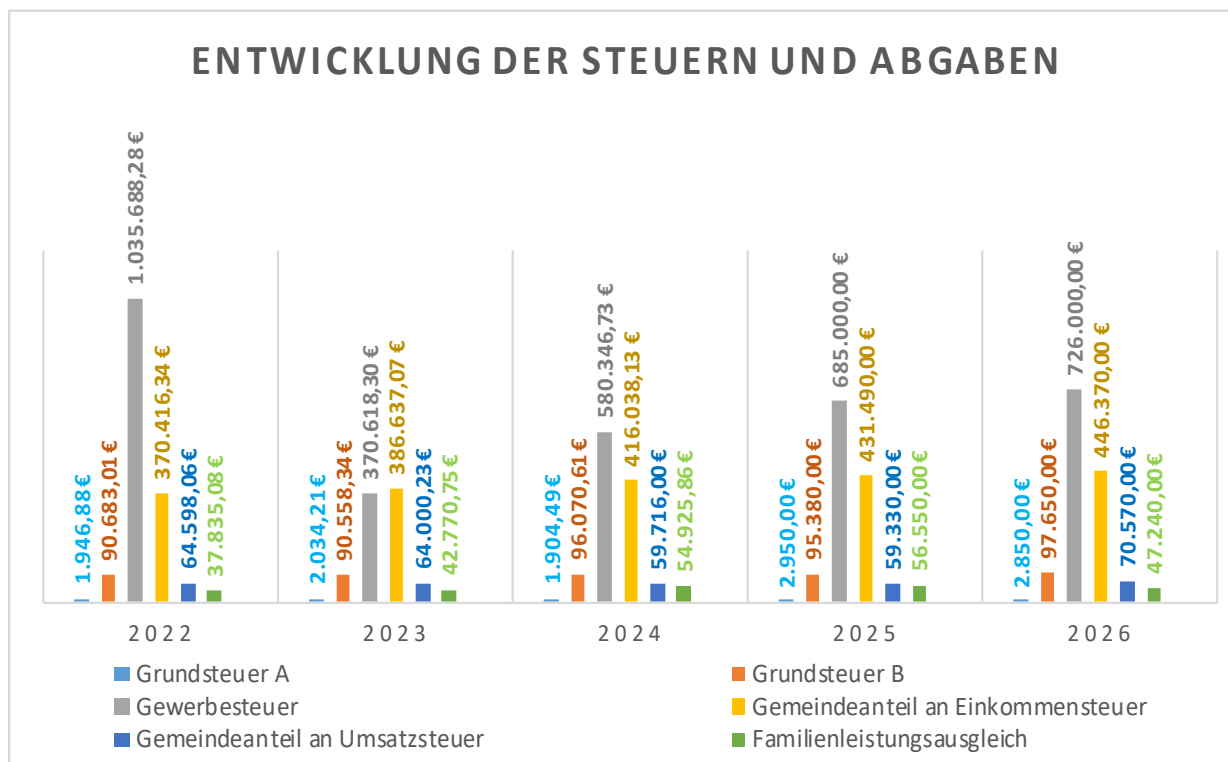
Die Ortsgemeinde Thalhausen hat am Ende des Jahres 2024 beschlossen, die Grundsteuerhebesätze für die Grundsteuer A auf 345 v.H., die Grundsteuer B auf 465 v.H. und die Gewerbesteuer auf 400 v.H. zu erhöhen.

Die Erträge aus Steuern und ähnlichen Abgaben sind im vorliegenden Haushaltsplan mit 1.393.280,00 € veranschlagt. Sie liegen damit um 59.770,00 € über den Vorjahresansätzen.

Konto	Steuerart	Vorjahr	2026	Differenz	
40110	Grundsteuer A	2.950,00 €	2.850,00 €	-100,00 €	↘
40120	Grundsteuer B	95.380,00 €	97.650,00 €	2.270,00 €	↗
40130	Gewerbesteuer	685.000,00 €	726.000,00 €	41.000,00 €	↗
40210	Gemeindeanteil an der Einkommensteuer	431.490,00 €	446.370,00 €	14.880,00 €	↗
40220	Gemeindeanteil an der Umsatzsteuer	59.330,00 €	70.570,00 €	11.240,00 €	↑
40330	Hundesteuer	2.810,00 €	2.600,00 €	-210,00 €	↘
40521	Familienleistungsausgleich	56.550,00 €	47.240,00 €	-9.310,00 €	↓
Summe		1.333.510,00 €	1.393.280,00 €	59.770,00 €	

Der Grund für die höheren Steuererträge liegt hauptsächlich an der Gewerbesteuer mit einem Plus von 41.000,00 €.

Nachfolgend ist die Entwicklung der wichtigsten Steuer- und sonstigen Abgaben der Ortsgemeinde Thalhausen in den letzten Jahren dargestellt.



2022-2024 Rechnungsergebnisse, 2025 und 2026 Haushaltsansätze

E 2 Zuwendungen, allgemeine Umlagen und sonstige Transferaufwendungen

Die Erträge sinken von 206.784,00 € um 108.575,00 € auf 98.209,00 €.

Hauptgründe hierfür sind die Herabsetzung der Erträge aus der Schlüsselzuweisung A sowie aus der Schlüsselzuweisung B auf 0,00 €.

Die anderen Erträge wurden entsprechend angepasst.

E 4 Öffentlich-rechtliche Leistungsentgelte

Die Leistungsentgelte steigen im Vorjahresvergleich um 22,00 € von 43.318,00 € auf 43.340,00 € an.

E 5 Privatrechtliche Leistungsentgelte

Die privatrechtlichen Entgelte sinken um 8.640,00 € von 59.760,00 € auf 51.120,00 €.

Dies liegt an den geringeren Erträgen aus Verkäufen (Holzverkauf), die dem Forstwirtschaftsplan entnommen wurden.

E 6 Kostenerstattungen und Kostenumlagen

Die Erstattungen in diesem Bereich verringern sich um 825,00 € auf 7.225,00 €.

E 7 Sonstige laufende Erträge

Die sonstigen laufenden Erträge erhöhen sich um 36.490,00 € von 153.170,00 € auf 189.660,00 €.

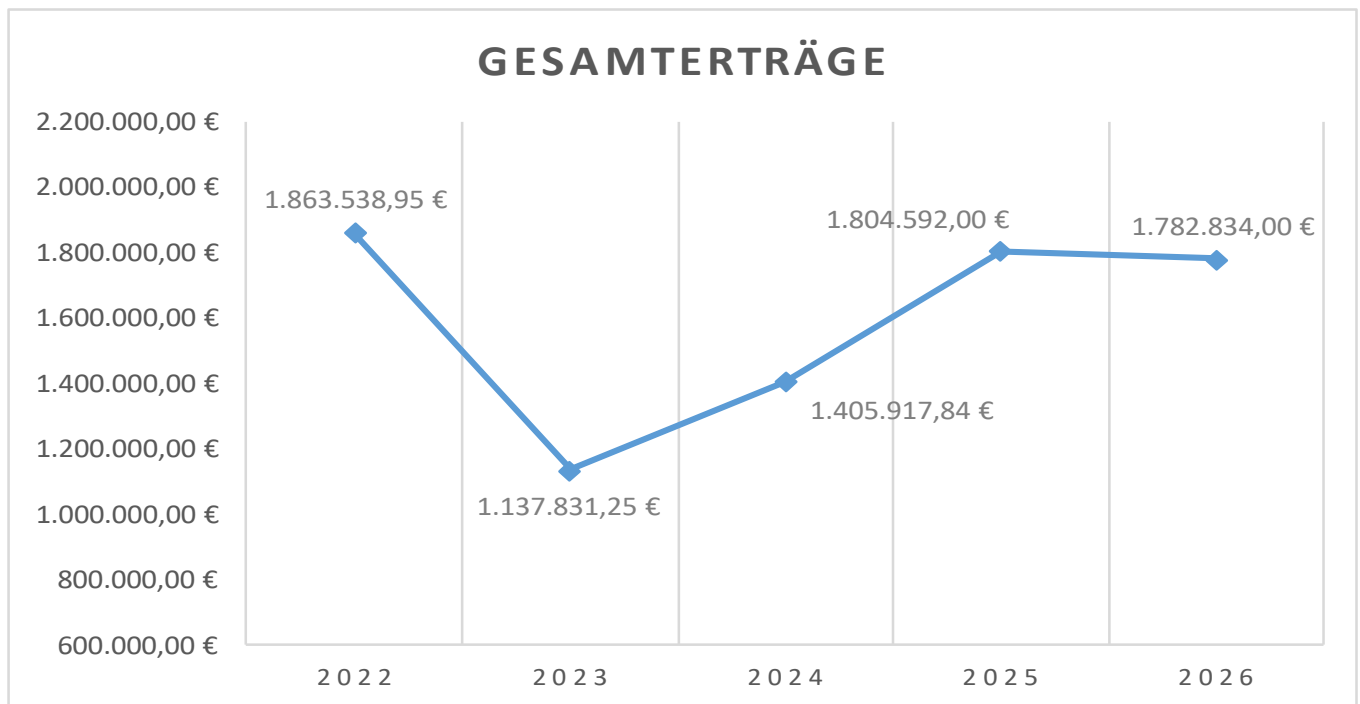
Grund hierfür ist das Konto 46612, Erträge aus der Auflösung von Sonderposten für den kommunalen mit 170.660,00 €. Dieser Sonderposten wurde im Vorjahr für den Ausgleich der starken Schwankung bei der Gewerbesteuer gemäß § 38 Abs. 6 GemHVO gebildet, um die Umlagezahlung im Folgejahr abzumildern. Dieser Betrag ist nicht zahlungswirksam, verbessert aber die Ergebnisrechnung.

Siehe hierzu aber auch Erläuterungen zu Position E 12, wo die entsprechenden Aufwendungen verbucht werden, welche entsprechend ansteigen.

Die Konzessionsabgaben betragen in diesem Jahr 19.000,00 €.

E 8 Summe der laufenden Erträge aus Verwaltungstätigkeit

Die Summe der laufenden Erträge aus Verwaltungstätigkeit sinkt von 1.804.592,00 € um 21.758,00 € auf 1.782.834,00 € an.



2022-2024 Rechnungsergebnisse, 2025 und 2026 Haushaltsansätze

Aufwendungen

E 9 Personal- und Versorgungsaufwendungen

Die Personal- und Versorgungsaufwendungen wurden mit insgesamt 65.920,00 € auf der Basis der Personalkostenhochrechnung der Pfälzischen Pensionsanstalt Bad Dürkheim in den Haushalt 2026 eingeplant bzw. angepasst. Hierin sind auch insgesamt 4.300,00 € an Rückstellungen eingeplant, die aber nicht zahlungswirksam sind.

E 10 Aufwendungen für Sach- und Dienstleistungen

Der Haushaltsansatz erhöht sich von 228.540,00 € in 2025 um 58.910,00 € auf 287.450,00 €.

Die wesentlichsten Veränderungen ergeben sich aus:

Wie bereits eingangs erwähnt, wurden die Heizung- und Stromkosten den aktuellen Preisen von 2025 angepasst.

Konto 52310 Unterhaltung Grundstücke, Außenanlagen, Gebäude

Hier wurden insgesamt 42.600,00 € veranschlagt (in 2025 = 17.600,00 €). Es sollen sowohl am Dorfgemeinschaftshaus wie auch an der Mehrzweckhalle Malerarbeiten durchgeführt werden. Auch ist der Abriss des Jagdhauses mit 5.000,00 € hier eingeplant.

Konto 52320 Bewirtschaftung Grundstücke, Gebäude u.a.

Hier wurde die LED-Umstellung am Sportplatz mit 40.000,00 € erneut veranschlagt. Diesen Kosten steht eine Bundeszuwendung in Höhe von 10.000,00 € (Konto 41441) gegenüber.

Konto 52338 Straßen, Wege, Plätze und Verkehrslenkungsanlagen

Hier wurden insgesamt 51.000,00 € unter anderem für die Unterhaltung der Gemeindestraßen (30.000,00 €), für die Beschilderung aus dem Radwegekonzept (6.000,00 €), die Ortsverschönerung (12.000,00 €) eingeplant.

Konto 52339 Unterhaltung der Straßenbeleuchtung

Hier wurden insgesamt 30.000,00 € veranschlagt, davon sind 23.000,00 € für einen neuen Anstrich der Straßenlampen eingeplant.

Für allgemeine Beschaffungen im Wert von jeweils unter 1.000,00 € sind für alle Bereiche 8.100,00 € eingeplant.

Die Konten 52490, 52920 und 52921 betreffen den Bereich Forstwirtschaft und wurde aus dem Forstwirtschaftsplan entnommen.

Alle übrigen Haushaltsansätze wurden entsprechend angepasst.

E 11 Abschreibungen

Die Abschreibungen betragen 135.771,00 € und liegen damit um 3.415,00 € unter dem Vorjahreswert.

E 12 Zuwendungen, Umlagen und sonstige Transferaufwendungen

Erläuterungen zu der Steuer- bzw. Umlagekraft wurden zum Teil bereits zu Beginn getätigt.

Es ergibt sich folgende Übersicht der Umlagekonten:

Konto	Aufwandsart	Vorjahr	2026	Differenz	
54143	Grundschulumlage	56.450,00 €	106.500,00 €	50.050,00 €	↑
	Anteil der Pers. Kosten für Kiga an Kreis	210.000,00 €	0,00 €	-210.000,00 €	↓
54144	Forstzweckverband	26.210,00 €	28.000,00 €	1.790,00 €	↗
54150	Privater Bereich	3.000,00 €	3.000,00 €	0,00 €	→
54310	Gewerbesteuerumlage	63.100,00 €	63.600,00 €	500,00 €	↗
54412	Finanzausgleichsumlage	0,00 €	21.850,00 €	21.850,00 €	↑
54421	Kreisumlage	362.630,00 €	774.500,00 €	411.870,00 €	↑
54423	Verbandsgemeindeumlage	242.040,00 €	482.550,00 €	240.510,00 €	↑
54430	Umlage an Kirchspiel Anhausen	85.970,00 €	131.900,00 €	45.930,00 €	↗
Summe		1.049.400,00 €	1.611.900,00 €	-562.500,00 €	

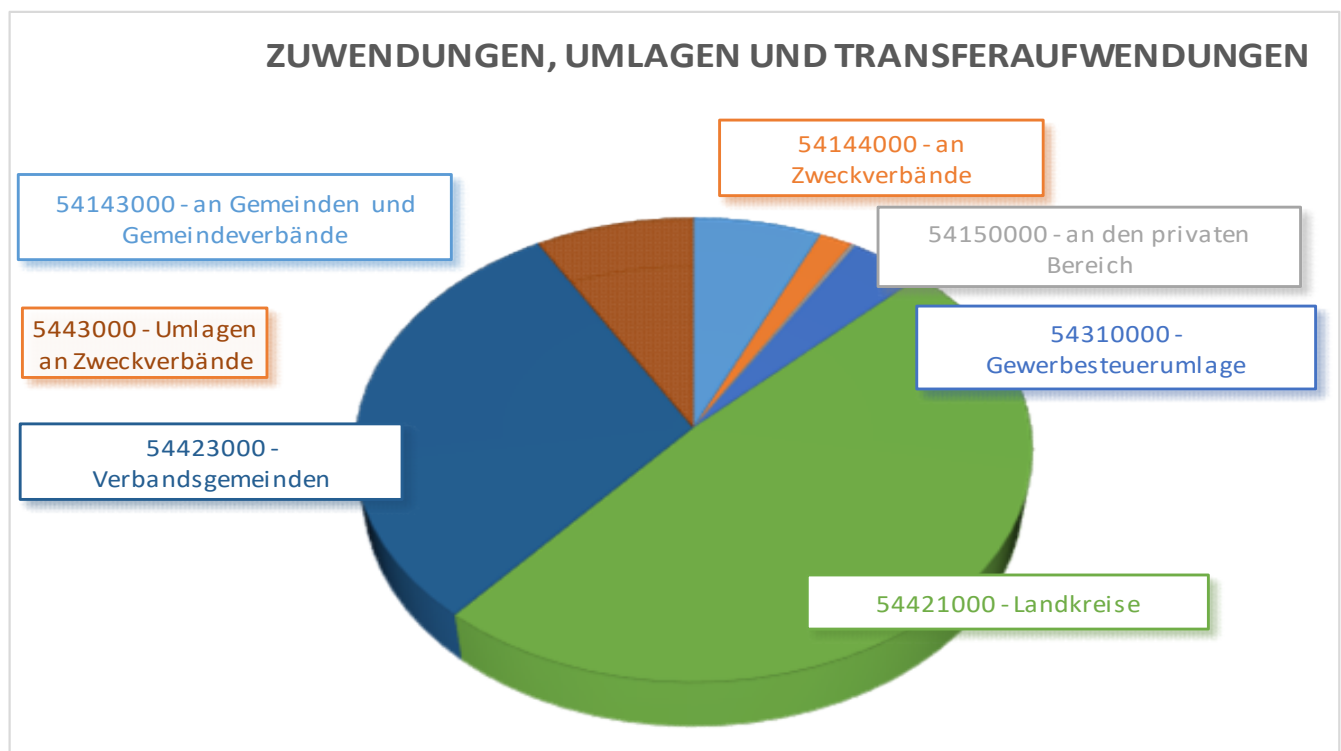
Da wieder höhere Gewerbesteuererträge eingeplant sind, steigt die zu zahlenden Gewerbesteuerumlage entsprechen.

Aufgrund der gestiegenen Steuer- bzw. Umlagekraft, erhöhen die zu zahlenden Umlagen für den Kreis um 411.870,00 € und die für die Verbandsgemeinde um 240.510,00 €. Zudem ist die Finanzausgleichsumlage mit 21.850,00 € eingeplant.

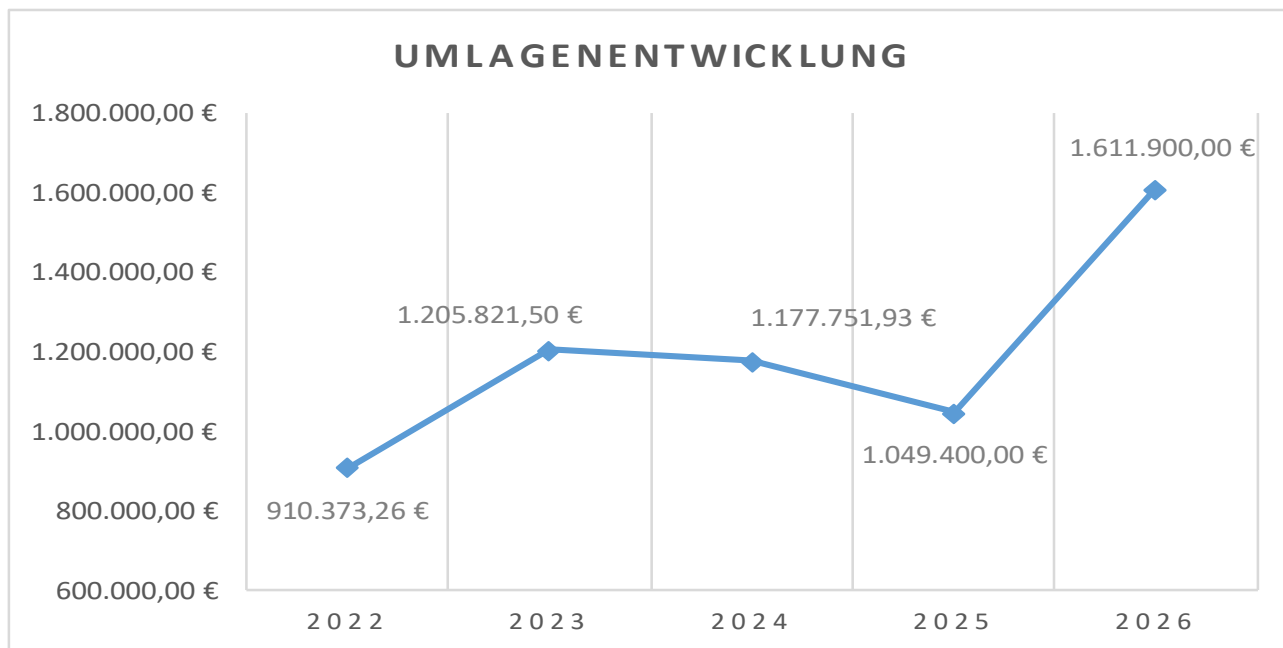
Um die Mehraufwendungen der Kreis-, Verbandsgemeinde-, und der Finanzausgleichsumlage teilweise zu entlasten, wird der im Vorjahr gebildete Sonderposten (Konto 466120) in Höhe von 170.660,00 € aufgelöst. (siehe hierzu die Erläuterungen zu E.6).

Die zu zahlenden Umlage für das Kirchspiel Anhausen wurden dem Haushaltsplan des Kirchspiels entnommen.

Insgesamt ergibt sich bei den Aufwendungen für Umlagen u.Ä. folgende Verteilung.

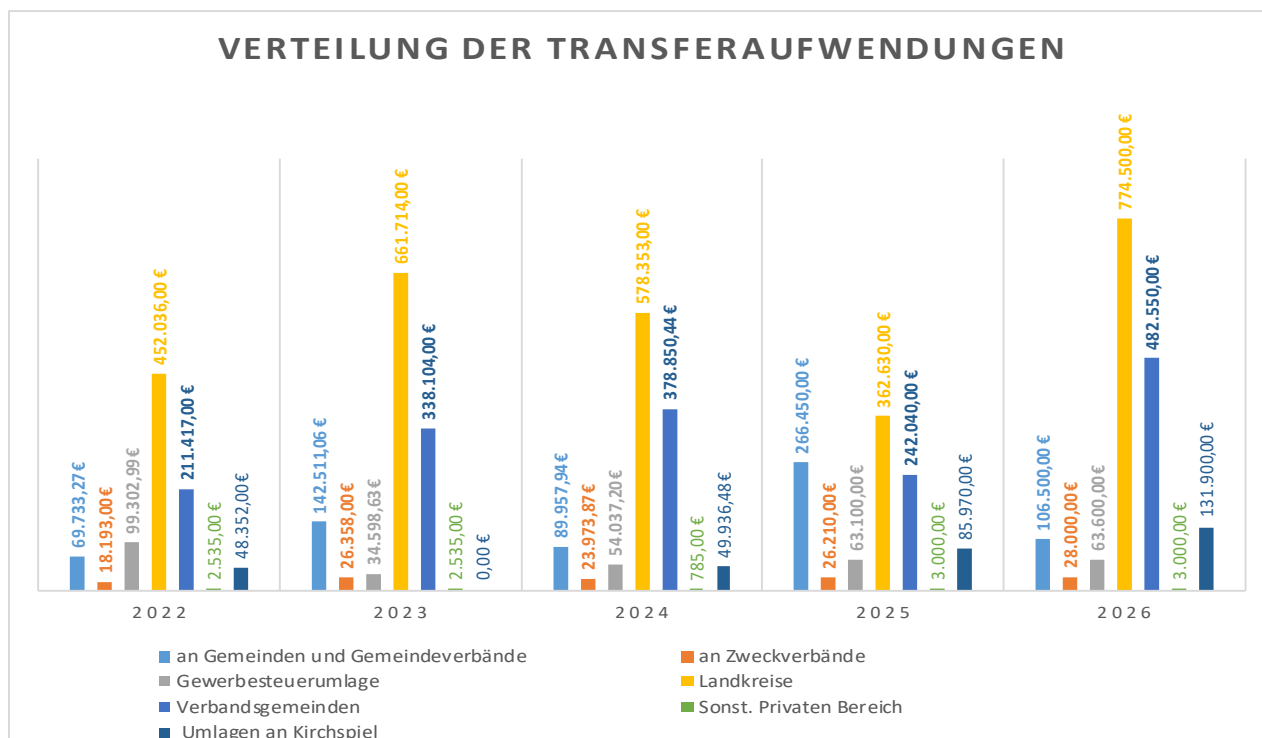


Die Entwicklung der zu zahlenden Umlagen stellt sich wie folgt dar:



2022-2024 Rechnungsergebnisse, 2025 und 2026 Haushaltsansätze

Verteilt auf die einzelnen Umlagen und Transferleistungen ergibt sich in den letzten Jahren folgende Entwicklung:



2022-2024 Rechnungsergebnisse, 2025 und 2026 Haushaltsansätze

E 14 Sonstige laufende Aufwendungen

In 2025 verändern bzw. erhöhen sich die Ansätze um 36.060,00 € auf 87.720,00 €.

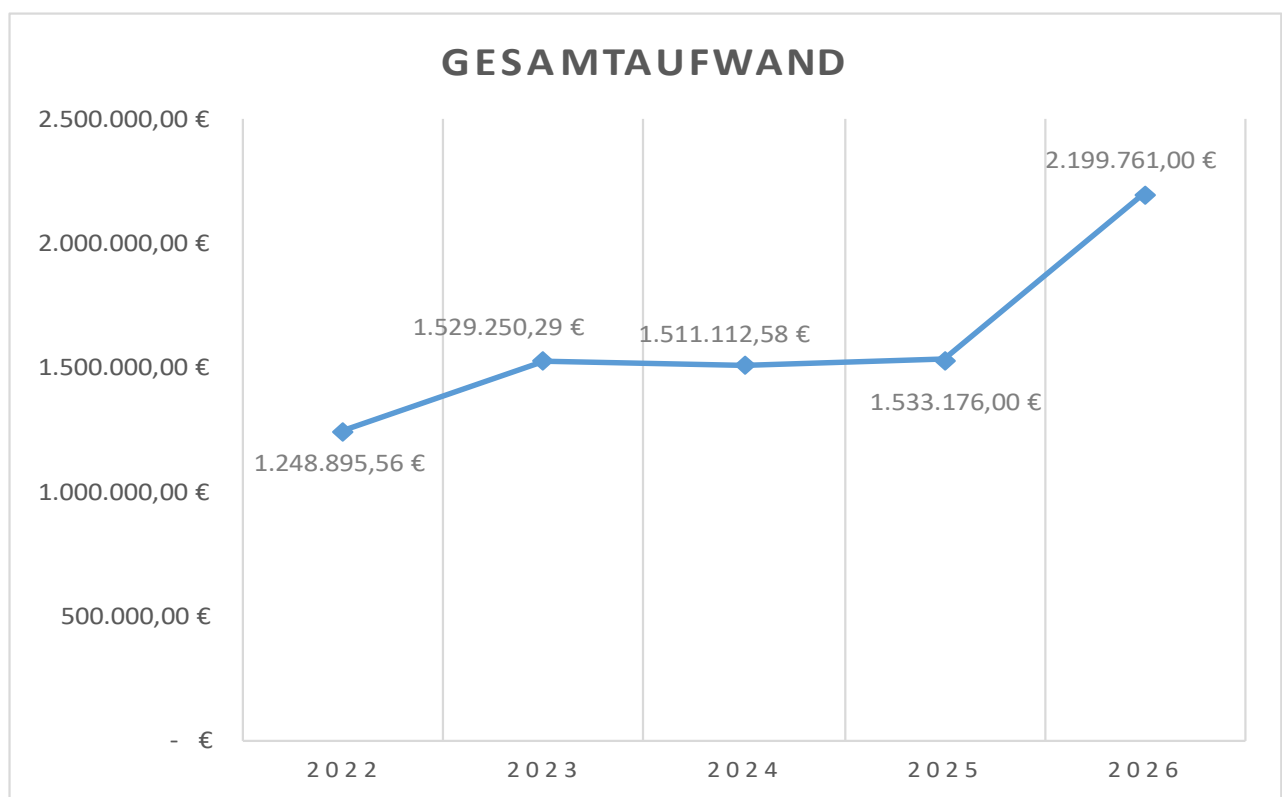
Bei den Aufwendungen für Bebauungsplänen wurden wieder 30.000,00 € veranschlagt.

Für die Fortschreibung des Dorferneuerungskonzeptes und die Dorfmoderation wurden 30.000,00 € veranschlagt. Diesen Aufwendungen stehen Zuwendungen in Höhe von 27.000 € (Konto 41442) gegenüber.

Alle übrigen Ansätze wurden entsprechend angepasst.

E 15 Summe der laufenden Aufwendungen aus Verwaltungstätigkeit

Die Gesamtsumme der v.g. Aufwendungen aus Verwaltungstätigkeit beläuft sich auf 2.199.731,00 € (Erhöhung von 666.585,00 € gegenüber 2025).



2021-2023 Rechnungsergebnisse, 2024 und 2025 Haushaltsansätze

E17 Zinserträge und sonstige Finanzerträge

In 2026 sind wieder Zinserträge in Höhe von 30.000,00 € (geschätzt) für die bestehenden liquiden Mittel veranschlagt.

E 23 Jahresergebnis

Der geplante Jahresfehlbetrag beläuft sich auf 386.727,00 € (2025 = Überschuss von 301.416,00 €).

Finanzhaushalt

Im Finanzhaushalt spiegeln sich die v.g. Ansätze aus dem Ergebnisplan mit Ausnahme der nicht zahlungsrelevanten Vorgänge (Abschreibungen, Auflösung von Sonderposten, Zuführungen und Entnahmen aus Rückstellungen usw.) wieder.

Um Wiederholungen zu vermeiden wird daher nicht näher auf die einzelnen Ansätze der Einzahlungen und Auszahlungen eingegangen.

Dies betrifft die Positionen F 1 bis einschließlich F 23 des vorliegenden Finanzhaushaltes.

Zusätzlich zu den Festsetzungen im Ergebnisplan sind im Finanzhaushalt die Ein- und Auszahlungen im Zusammenhang mit Investitionen und Beiträgen ersichtlich.

Die sogenannte freie – hier negative- Finanzspitze (Saldo der laufenden Ein- und Auszahlungen, Position F 23) wird auf -493.845,00 € festgestellt.

F 27 Summe der Einzahlungen aus Investitionstätigkeit

Für das Haushaltsjahr 2026 sind keine Einzahlungen geplant.

F28 Auszahlungen für immaterielle Sachanlagen

Diese Investitionskostenanteile an den Beschaffungen aus dem Haushalt für das Kirchspiel werden jetzt unter insgesamt 650,00 € (Konto 78420, Pos. F28) veranschlagt.

F 29 Auszahlungen für Sachanlagen

Insgesamt sind 354.500,00 € an Sachanlagen veranschlagt (Vorjahr 340.500,00), die sich wie folgt verteilen:

Konto	Betrag	Grund
78510	200.000,00 €	200.000,00 € allgemeiner Grunderwerb Pfaffenstück
78520	25.000,00 €	PV-Anlage DGH (57312.07210)
78571	39.500,00 €	15.000,00 € Notstromaggregat (57312.07220)
		20.000,00 € Spielgeräte (36603.07300)
		3.000,00 € vorsorgl. Veranschlagung (11433.08210)
		1.500,00 € vorsorgl. Veranschlagung (57312.08210)
78593	90.000,00 €	Herstellung Radweg (erneute Veranschlagung)
		(55114.09610)

F30 Auszahlungen für Finanzanlagen

Bei den hier veranschlagten 184.400,00 € handelt es sich um den Anteil an den Investitionen für den Bereich Kindergärten beim Kirchspiel Anhausen.

F 32 Summe der Auszahlungen aus Investitionstätigkeit

Die Summe der Auszahlungen aus Investitionstätigkeit beträgt 539.550,00 €.

F 33 Saldo der Ein- und Auszahlungen aus Investitionstätigkeit

Der Saldo der Ein- und Auszahlungen aus Investitionstätigkeit beträgt -539.550,00 €.

F 34 Finanzmittelüberschuss/ -fehlbetrag

Mit den v.g. Investitionsvorhaben beläuft sich der Finanzmittelfehlbetrag des Haushaltsplanes 2026 auf – 1.033.395,00 €. Der Fehlbetrag ergibt sich aus folgenden Positionen:

F 23 Saldo der ordentlichen Ein- und Auszahlungen	-493.845,00 €
F 33 Saldo der Ein- und Auszahlungen aus Investitionstätigkeit	<u>-539.550,00 €</u>
	-1.033.395,00 €

Dieser wird, wie bereits eingangs erwähnt, durch die bestehenden liquiden Mittel finanziert.

Stand der liquiden Mittel zum 31.12.2024 von 1.386.092,90 €.

Die Ortsgemeinde Thalhausen ist schuldenfrei.

Ergebnishaushalt 2026

lfd. Nr.	Ertrags- und Aufwandsarten	Ergebnis 2024	Ansatz 2025	Ansatz 2026	Planung 2027	Planung 2028	Planung 2029
in EUR							
Entstehung des Jahresergebnisses aus ordentlicher und außerordentlicher Tätigkeit							
E1	+ Steuern und ähnliche Abgaben	1.211.695,82	1.333.510	1.393.280	1.418.890	1.435.100	1.437.200
40110000	Grundsteuer A	1.904,49	2.950	2.850	2.850	2.850	2.850
40120000	Grundsteuer B	96.070,61	95.380	97.650	97.650	97.650	97.650
40130000	Gewerbesteuer	580.346,73	685.000	726.000	726.000	726.000	726.000
40210000	Gemeindeanteil an der Einkommensteuer	416.038,13	431.490	446.370	455.750	463.500	477.400
40220000	Gemeindeanteil an der Umsatzsteuer	59.716,00	59.330	70.570	85.810	93.450	80.180
40330000	Hundesteuer	2.694,00	2.810	2.600	2.600	2.600	2.600
40521000	Ausgleichsleistungen aus den Umsatzsteuermehreinnahmen des Landes gem. § 28 LFAG	54.925,86	56.550	47.240	48.230	49.050	50.520
E2	+ Zuwendungen, allgemeine Umlagen und sonstige Transfererträge	57.137,15	206.784	98.209	57.028	57.066	57.074
41111000	Schlüsselzuweisung A	0,00	99.780	0	0	0	0
41112000	Schlüsselzuweisung B	0,00	50.000	0	0	0	0
41441000	vom Bund	13.890,00	13.890	23.890	13.890	13.890	13.890
41442000	vom Land	0,00	0	31.200	0	0	0
41446000	von Sparkassen	130,26	130	130	130	130	130
41510000	Sonderposten aus Zuwendungen	43.116,89	42.984	42.989	43.008	43.046	43.054
E3	+ Erträge der sozialen Sicherung	0,00	0	0	0	0	0
E4	+ Öffentlich-rechtliche Leistungsentgelte	42.689,62	43.318	43.340	43.358	43.408	42.715
43120000	Gebühren für die Erteilung von Bescheiden (u.a. Genehmigungen, Ablehnungen, Untersagungen)	180,00	200	200	200	200	200
43210000	Entgelte für die Benutzung von öffentlichen Einrichtungen und für wirtschaftliche Dienstleistungen	8.995,00	9.600	9.600	9.600	9.600	9.600
43700000	Erträge aus der Auflösung von Sonderposten für Beiträge und ähnlichen Entgelte	33.514,62	33.518	33.540	33.558	33.608	32.915
E5	+ Privatrechtliche Leistungsentgelte	37.479,14	59.760	51.120	50.120	50.120	50.120
44110000	Erträge aus Verkäufen (einschl. gewerblicher Tätigkeit)	36.824,14	58.360	48.210	48.210	48.210	48.210
44120000	Mieten und Pachten	655,00	1.400	2.910	1.910	1.910	1.910
E6	+ Kostenerstattungen und Kostenumlagen	13.065,98	8.050	7.225	7.050	7.050	7.300
44241000	vom Bund	0,00	1.000	0	0	0	0
44242000	vom Land	117,50	0	175	0	0	250
44250000	vom privaten Bereich	7.551,00	6.750	6.750	6.750	6.750	6.750
44290000	von übrigen Bereichen	5.397,48	300	300	300	300	300
E7	+ Sonstige laufende Erträge	43.850,13	153.170	189.660	19.000	19.000	19.000
45120000	Bestandsveränderungen an fertigen Erzeugnissen	10.439,00	0	0	0	0	0
46200000	Weitere sonstige Erträge z.B. Spenden	15,62	0	0	0	0	0
46250000	Konzessionsabgaben	16.061,51	19.000	19.000	19.000	19.000	19.000
46612000	Erträge aus der Auflösung von Sonderposten mit Rücklageanteil	0,00	0	170.660	0	0	0
46614000	Erträge aus der Auflösung von Rückstellungen	17.334,00	134.170	0	0	0	0
E8	Summe der laufenden Erträge aus Verwaltungstätigkeit	1.405.917,84	1.804.592	1.782.834	1.595.446	1.611.744	1.613.409
E9	- Personal- und Versorgungsaufwendungen	52.386,18	53.390	65.920	67.690	69.410	70.990
50110000	Bürgermeister	12.500,00	12.000	13.650	14.050	14.400	14.400
50120000	Beigeordnete	1.786,81	1.000	1.500	1.500	1.500	1.500
50140000	Rats- und Ausschussmitglieder	995,00	800	800	800	800	800
50299000	Dienstbezüge und dergleichen / Sonstige	26.291,08	34.000	40.000	40.800	41.500	42.400
50410000	Beamte (u.a. Nachversicherung)	1.620,63	1.590	1.650	1.700	1.750	1.800
50490000	Beiträge zur gesetzlichen Sozialversicherung	287,05	0	0	0	0	0
50711000	Pensionsrückstellungen	6.846,61	3.000	4.300	4.700	5.200	5.700
50791000	Ehrensoldrückstellungen	2.059,00	1.000	0	0	0	0
51130000	ehrenamtlich Tätige	0,00	0	4.020	4.140	4.260	4.390
E10	- Aufwendungen für Sach- und Dienstleistungen	118.303,32	228.540	287.450	215.450	216.150	220.550

Ergebnishaushalt 2026

lfd. Nr.	Ertrags- und Aufwandsarten	Ergebnis 2024	Ansatz 2025	Ansatz 2026	Planung 2027	Planung 2028	Planung 2029
in EUR							
52201000	Heizung	14.253,16	12.970	16.900	17.400	18.100	18.500
52202000	Strom	22.341,75	31.280	29.700	29.700	29.700	29.700
52203000	Wasser / Abwasser	14.347,84	16.250	15.700	15.700	15.700	15.700
52205000	Sonstige Bewirtschaftungskosten	392,06	450	500	500	500	500
52206000	Abfallbeseitigung	892,65	700	1.150	1.150	1.150	1.150
52209000	Ausgaben für Winterdienst	2.792,09	3.000	3.000	3.000	3.000	3.000
52310000	Unterhaltung der Grundstücke, Außenanlagen, Gebäude und Gebäudeeinrichtungen	9.225,14	17.600	42.600	17.600	17.600	17.600
52320000	Bewirtschaftung der Grundstücke, Außenanlagen, Gebäude und Gebäudeeinrichtungen	0,00	32.200	40.200	20.200	20.200	20.200
52338000	Straßen, Wege, Plätze und Verkehrslenkungsanlagen	14.832,87	35.500	51.000	35.500	35.500	35.500
52339000	Unterhaltung der Straßenbeleuchtung	6.890,37	30.100	30.100	20.100	20.100	20.100
52351000	Wartungs- und Instandsetzungskosten	1.360,21	2.000	2.000	2.000	2.000	2.000
52352000	Betriebs- und Schmierstoffe	1.282,96	2.150	2.150	2.150	2.150	2.150
52370000	Unterhaltung der Betriebs- und Geschäftsausstattung	0,00	200	600	600	600	600
52380000	Geringwertige Geräte, Ausstattungs-, Ausrüstungs- und sonstige Gebrauchsgegenstände	2.094,00	5.300	8.100	8.100	8.100	8.100
52420000	Getränke- und Verzehrkosten (u.a. Schulen, KiTas, Gremien)	1.002,27	500	500	500	500	500
52490000	Aufwendungen für Sachleistungen -betr. Aufwand-	3.151,02	1.750	3.000	3.000	3.000	3.000
52543000	Kostenerstattungen an Gemeinden und Gemeindeverbände	0,00	0	2.000	0	0	4.000
52920000	sonstige Aufwendungen für Dienstleistungen	9.191,43	18.040	29.000	29.000	29.000	29.000
52921000	Erstattung Waldarbeiterlöhne an Forstzweckverband	14.253,50	18.550	9.250	9.250	9.250	9.250
E11	- Abschreibungen	140.557,25	139.186	135.771	134.877	134.790	134.563
53210000	gewerbliche Schutzrechte und ähnliche Rechte und Werte sowie Lizenzen an solchen Rechten und Werten	43,48	0	132	103	0	0
53230000	gezahlte Investitionszuschüsse als Nutzungsberechtigter	7.590,86	7.615	7.673	7.705	7.732	7.753
53300000	Abschreibungen auf unbebaute Grundstücke und grundstücksgleiche Rechte	2.100,61	1.933	0	0	0	0
53420000	mit sozialen Einrichtungen	1.980,67	1.980	1.980	1.980	1.980	1.980
53450000	mit Sportanlagen	31.153,21	31.152	31.152	31.152	31.152	31.163
53490000	mit sonstigen Gebäuden	28.694,71	28.696	28.703	28.707	28.716	28.716
53580000	Straßen, Wege, Plätze und Verkehrs- lenkungsanlagen	55.642,72	55.644	55.656	55.656	55.656	55.657
53810000	Fahrzeuge	2.194,35	2.208	918	0	0	0
53830000	Betriebsvorrichtungen	3.387,15	2.606	2.364	2.364	2.364	2.364
53850000	Betriebs- und Geschäftsausstattung	5.995,68	5.621	5.417	5.434	5.414	5.154
53990000	Sonstige Abschreibungen	1.773,81	1.731	1.776	1.776	1.776	1.776
E12	- Zuwendungen, Umlagen und sonstige Transferaufwendungen	1.177.751,93	1.049.400	1.611.900	1.243.090	1.271.600	1.256.400
54143000	an Gemeinden und Gemeindeverbände	89.957,94	266.450	106.500	80.000	85.000	85.100
54144000	an Zweckverbände	23.973,87	26.210	28.000	28.000	28.000	28.000
54150000	an den privaten Bereich	785,00	3.000	3.000	3.000	3.000	3.000
54310000	Gewerbesteuerumlage	54.037,20	63.100	63.600	63.600	63.600	63.600
54412000	Finanzausgleichsumlage	1.858,00	0	21.850	1.500	1.500	1.500
54421000	Landkreise	578.353,00	362.630	774.500	575.600	592.500	574.800
54423000	Verbandsgemeinden	378.850,44	242.040	482.550	381.190	385.700	386.300
54430000	Allgemeine Umlagen an Zweckverbände	49.936,48	85.970	131.900	110.200	112.300	114.100
E13	- Aufwendungen der sozialen Sicherung	0,00	0	0	0	0	0
E14	- Sonstige laufende Aufwendungen	22.113,90	62.660	98.720	33.720	33.720	33.720
56120000	Aufwendungen für Aus- und Fortbildung, Umschulung	328,39	1.000	1.000	1.000	1.000	1.000
56150000	Aufwendungen für Dienst- und Schutzkleidung, persönliche Ausrüstungsgegenstände	28,32	200	500	500	500	500
56210000	Mieten, Pachten und Erbbauzinsen	335,43	580	580	580	580	580
56255000	Aufwendungen für die Erstellung von Bebauungs- und Flächennutzungsplänen	0,00	30.000	30.000	0	0	0

Ergebnishaushalt 2026

lfd. Nr.	Ertrags- und Aufwandsarten	Ergebnis 2024	Ansatz 2025	Ansatz 2026	Planung 2027	Planung 2028	Planung 2029
in EUR							
56290000	Sonstige Aufwendungen für die Inanspruchnahme von Rechten und Diensten	0,00	0	30.000	0	0	0
56310000	Büromaterial	45,01	150	150	150	150	150
56329000	Sonstige Geschäftsausgaben	4.444,07	13.200	14.200	9.200	9.200	9.200
56331000	Porto	0,00	20	0	0	0	0
56341000	Fermeldegebühren	779,43	780	1.300	1.300	1.300	1.300
56346000	Rundfunk- und Fernsehgebühren	73,44	70	80	80	80	80
56360000	Öffentlichkeitsarbeit	264,00	600	2.400	2.400	2.400	2.400
56411000	Gebäudeversicherungen	2.521,70	2.600	2.600	2.600	2.600	2.600
56412000	Kfz-Versicherungen	256,82	270	290	290	290	290
56413000	Haftpflichtversicherungen	2.068,38	2.120	2.150	2.150	2.150	2.150
56414000	Unfallversicherungen	1.037,64	1.040	1.400	1.400	1.400	1.400
56416000	Umlagen an Schadensausgleichskassen	3.087,32	3.100	3.100	3.100	3.100	3.100
56419000	Sonstige Versicherungen	354,59	360	360	360	360	360
56430000	Sonstige Beiträge	1.200,14	1.210	1.260	1.260	1.260	1.260
56490000	Sonstige	0,00	200	200	200	200	200
56552000	Pauschalwertberichtigung	462,19	0	0	0	0	0
56810000	Grundsteuer	449,39	200	2.190	2.190	2.190	2.190
56920000	Verfügungsmittel	151,38	460	460	460	460	460
56930000	Repräsentationen	0,00	300	300	300	300	300
56950000	Ehrengaben	1.239,94	1.200	1.200	1.200	1.200	1.200
56990000	Sonstige lfd. Aufwendungen	2.986,32	3.000	3.000	3.000	3.000	3.000
E15	Summe der laufenden Aufwendungen aus Verwaltungstätigkeit	1.511.112,58	1.533.176	2.199.761	1.694.827	1.725.670	1.716.223
E16	Laufendes Ergebnis aus Verwaltungstätigkeit	-105.194,74	271.416	-416.927	-99.381	-113.926	-102.814
E17	+ Zinserträge und sonstige Finanzerträge	26.563,27	30.500	30.700	30.700	30.700	30.700
47143000	von Gemeinden und Gemeindeverbänden	25.460,27	30.000	30.000	30.000	30.000	30.000
47920000	Vollverzinsung aus Gewerbesteuer (§ 233a AO)	903,00	500	500	500	500	500
47990000	Sonstige	200,00	0	200	200	200	200
E18	- Zinsaufwendungen und sonstige Finanzaufwendungen	184,00	500	500	500	500	500
57910000	aus der Vollverzinsung der Gewerbesteuer (§ 233a AO)	184,00	500	500	500	500	500
E19	Saldo der Zins- und sonstigen Finanzerträge und -aufwendungen	26.379,27	30.000	30.200	30.200	30.200	30.200
E20	Ordentliches Ergebnis	-78.815,47	301.416	-386.727	-69.181	-83.726	-72.614
E21	Außerordentliches Ergebnis	0,00	0	0	0	0	0
E22	Saldo aus internen Leistungsbeziehungen	0,00	0	0	0	0	0
E23	Jahresergebnis (Jahresüberschuss/Jahresfehlbetrag)	-78.815,47	301.416	-386.727	-69.181	-83.726	-72.614

Finanzhaushalt 2026

lfd. Nr.	Einzahlungs- und Auszahlungsarten	Ergebnis 2024	Ansatz 2025	Ansatz 2026	Planung 2027	Planung 2028	Planung 2029
in EUR							
	Entstehung des Finanzmittelüberschusses/- fehlbetrages aus ordentlicher und außerordentlicher Tätigkeit						
F1	+ Steuern und ähnliche Abgaben	1.180.860,98	1.333.510	1.393.280	1.418.890	1.435.100	1.437.200
60110000	Grundsteuer A	1.901,98	2.950	2.850	2.850	2.850	2.850
60120000	Grundsteuer B	92.733,85	95.380	97.650	97.650	97.650	97.650
60130000	Gewerbesteuer	563.530,83	685.000	726.000	726.000	726.000	726.000
60210000	Gemeindeanteil an der Einkommensteuer	405.902,87	431.490	446.370	455.750	463.500	477.400
60220000	Gemeindeanteil an der Umsatzsteuer	58.654,82	59.330	70.570	85.810	93.450	80.180
60330000	Hundesteuer	2.694,00	2.810	2.600	2.600	2.600	2.600
60521000	Familienleistungsausgleich	55.442,63	56.550	47.240	48.230	49.050	50.520
F2	+ Zuwendungen, allgemeine Umlagen und sonstige Transfereinzahlungen	14.020,26	163.800	55.220	14.020	14.020	14.020
61111000	Schlüsselzuweisung A	0,00	99.780	0	0	0	0
61112000	Schlüsselzuweisung B	0,00	50.000	0	0	0	0
61441000	vom Bund	13.890,00	13.890	23.890	13.890	13.890	13.890
61442000	vom Land	0,00	0	31.200	0	0	0
61446000	von Sparkassen	130,26	130	130	130	130	130
F3	+ Einzahlungen der sozialen Sicherung	0,00	0	0	0	0	0
F4	+ Öffentlich-rechtliche Leitungsentgelte	8.920,00	9.800	9.800	9.800	9.800	9.800
63120000	Gebühren für die Erteilung von Bescheiden (u.a. Genehmigungen, Ablehnungen, Untersagungen)	180,00	200	200	200	200	200
63210000	Entgelte für die Benutzung von öffentlichen Einrichtungen und für wirtschaftliche Dienstleistungen	8.740,00	9.600	9.600	9.600	9.600	9.600
F5	+ Privatrechtliche Leistungsentgelte	37.072,83	59.760	51.120	50.120	50.120	50.120
64110000	Einzahlungen aus Verkäufen von Vorräten	36.417,83	58.360	48.210	48.210	48.210	48.210
64120000	Mieten und Pachten	655,00	1.400	2.910	1.910	1.910	1.910
F6	+ Kostenerstattungen und Kostenumlagen	10.595,48	8.050	7.225	7.050	7.050	7.300
64241000	vom Bund	0,00	1.000	0	0	0	0
64242000	vom Land	0,00	0	175	0	0	250
64250000	vom privaten Bereich	2.000,00	0	0	0	0	0
64290000	von Sonstigen	8.595,48	7.050	7.050	7.050	7.050	7.050
F7	+ Sonstige laufende Einzahlungen	16.157,63	19.000	19.000	19.000	19.000	19.000
66200000	Weitere sonstige laufende Einzahlungen	15,62	0	0	0	0	0
66250000	Konzessionsabgaben	16.142,01	19.000	19.000	19.000	19.000	19.000
F8	Summe der laufenden Einzahlungen aus Verwaltungstätigkeit	1.267.627,18	1.593.920	1.535.645	1.518.880	1.535.090	1.537.440
F9	- Personal- und Versorgungsauszahlungen	43.212,02	49.390	61.620	62.990	64.210	65.290
70110000	Bürgermeister	12.500,00	12.000	13.650	14.050	14.400	14.400
70120000	Beigeordnete	1.786,81	1.000	1.500	1.500	1.500	1.500
70140000	Rats- und Ausschussmitglieder	500,00	800	800	800	800	800
70211000	Dienstbezüge	226,45	0	0	0	0	0
70299000	Sonstige Dienstbezüge / geringfügig Beschäftigte	26.291,08	34.000	40.000	40.800	41.500	42.400
70410000	Beiträge zur gesetzlichen Sozialversicherung Beamte (u.a. Nachversicherung)	1.620,63	1.590	1.650	1.700	1.750	1.800
70490000	Beiträge zur gesetzlichen Sozialversicherung Sonstige	287,05	0	0	0	0	0
71130000	ehrenamtlich Tätige	0,00	0	4.020	4.140	4.260	4.390
F10	- Auszahlungen für Sach- und Dienstleistungen	108.257,51	228.540	287.450	215.450	216.150	220.550
72201000	Heizung	13.747,32	12.970	16.900	17.400	18.100	18.500
72202000	Strom	20.750,89	31.280	29.700	29.700	29.700	29.700
72203000	Wasser / Abwasser	14.347,84	16.250	15.700	15.700	15.700	15.700
72205000	Sonstige Bewirtschaftungskosten	392,06	450	500	500	500	500
72206000	Abfallbeseitigung	892,65	700	1.150	1.150	1.150	1.150
72209000	Auszahlungen für Winterdienst	4.496,52	3.000	3.000	3.000	3.000	3.000
72310000	Unterhaltung der Grundstücke, Außenanlagen, Gebäude und Gebäudeeinrichtungen	10.101,86	17.600	42.600	17.600	17.600	17.600
72320000	Bewirtschaftung der Grundstücke, Außenanlagen, Gebäude und Gebäudeeinrichtungen	14,85	32.200	40.200	20.200	20.200	20.200
72338000	Straßen, Wege, Plätze und Verkehrslenkungsanlagen	12.940,32	35.500	51.000	35.500	35.500	35.500
72339000	Unterhaltung des Infrastrukturvermögens / Straßenbeleuchtung	8.153,03	30.100	30.100	20.100	20.100	20.100
72351000	Wartungs- und Instandsetzungskosten	1.422,61	2.000	2.000	2.000	2.000	2.000
72352000	Betriebs- und Schmierstoffe	1.257,23	2.150	2.150	2.150	2.150	2.150
72370000	Unterhaltung der Betriebs- und Geschäftsausstattung	0,00	200	600	600	600	600
72380000	Geringwertige Geräte, Ausstattungs-, Ausrüstungs- und sonstige Gebrauchsgegenstände	1.846,36	5.300	8.100	8.100	8.100	8.100

Finanzhaushalt 2026

lfd. Nr.	Einzahlungs- und Auszahlungsarten	Ergebnis	Ansatz	Ansatz	Planung	Planung	Planung
		2024	2025	2026	2027	2028	2029
		in EUR					
72420000	Getränke und Verzehrkosten	1.002,27	500	500	500	500	500
72490000	sonstige Auszahlungen für Sachleistungen	1.492,54	1.750	3.000	3.000	3.000	3.000
72543000	Kostenerstattungen an die Gemeinden und Gemeindeverbände	0,00	0	2.000	0	0	4.000
72920000	Sonstige Auszahlungen für Dienstleistungen	15.399,16	36.590	38.250	38.250	38.250	38.250
F11	nicht besetzt	0,00	0	0	0	0	0
F12	- Zuwendungen, Umlagen und sonstige Transferauszahlungen	1.144.594,45	1.049.400	1.611.900	1.243.090	1.271.600	1.256.400
74143000	an die Gemeinden und Gemeindeverbände	84.126,00	266.450	106.500	80.000	85.000	85.100
74144000	an Zweckverbände	23.973,87	26.210	28.000	28.000	28.000	28.000
74190000	Zuweisungen und Zuschüsse an Sonstige	785,00	3.000	3.000	3.000	3.000	3.000
74310000	Gewerbesteuerumlage	26.711,66	63.100	63.600	63.600	63.600	63.600
74412000	Finanzausgleichsumlage	1.858,00	0	21.850	1.500	1.500	1.500
74421000	Landkreise	578.353,00	362.630	774.500	575.600	592.500	574.800
74423000	Verbandsgemeinden	378.850,44	242.040	482.550	381.190	385.700	386.300
74430000	Allgemeine Umlagen an Zweckverbände	49.936,48	85.970	131.900	110.200	112.300	114.100
F13	- Auszahlungen der sozialen Sicherung	0,00	0	0	0	0	0
F14	- Sonstige laufende Auszahlungen	20.968,52	62.660	98.720	33.720	33.720	33.720
76120000	Auszahlungen für Aus- und Fortbildung, Umschulung	0,00	1.000	1.000	1.000	1.000	1.000
76150000	Auszahlungen für Dienst- und Schutzkleidung, persönliche Ausrüstungsgegenstände	0,00	200	500	500	500	500
76210000	Mieten, Pachten und Erbbauzinsen	335,43	580	580	580	580	580
76255000	Auszahlungen für die Erstellung von Bebauungsplänen	0,00	30.000	30.000	0	0	0
76290000	Sonstige Auszahlungen für die Inanspruchnahme von Rechten und Diensten	0,00	0	30.000	0	0	0
76310000	Büromaterial	45,01	150	150	150	150	150
76329000	Sonstige Geschäftsausgaben	4.314,12	13.200	14.200	9.200	9.200	9.200
76331000	Porto	0,00	20	0	0	0	0
76341000	Fernmeldegebühren	739,40	780	1.300	1.300	1.300	1.300
76346000	Rundfunk- und Fernsehgebühren	73,44	70	80	80	80	80
76360000	Öffentlichkeitsarbeit	264,00	600	2.400	2.400	2.400	2.400
76411000	Gebäudeversicherungen	2.521,70	2.600	2.600	2.600	2.600	2.600
76412000	Kfz-Versicherungen	256,82	270	290	290	290	290
76413000	Haftpflichtversicherungen	2.068,38	2.120	2.150	2.150	2.150	2.150
76414000	Unfallversicherungen	1.037,64	1.040	1.400	1.400	1.400	1.400
76416000	Umlagen an Schadensausgleichskassen	3.087,32	3.100	3.100	3.100	3.100	3.100
76419000	Sonstige Versicherungen	354,59	360	360	360	360	360
76430000	sonstige Beiträge	1.200,14	1.210	1.260	1.260	1.260	1.260
76490000	Sonstige	0,00	200	200	200	200	200
76810000	Grundsteuer	449,39	200	2.190	2.190	2.190	2.190
76920000	Verfügungsmittel	151,38	460	460	460	460	460
76930000	Repräsentationen	0,00	300	300	300	300	300
76931000	Ehrengaben	1.083,44	1.200	1.200	1.200	1.200	1.200
76990000	Sonstige lfd. Auszahlung der Verwaltungstätigkeit	2.986,32	3.000	3.000	3.000	3.000	3.000
F15	Summe der laufenden Auszahlungen aus Verwaltungstätigkeit	1.317.032,50	1.389.990	2.059.690	1.555.250	1.585.680	1.575.960
F16	Saldo der laufenden Ein- und Auszahlungen aus Verwaltungstätigkeit	-49.405,32	203.930	-524.045	-36.370	-50.590	-38.520
F17	+ Zinseinzahlungen und sonstige Finanzeinzahlungen	21.129,11	30.500	30.700	30.700	30.700	30.700
67143000	von Gemeinden und Gemeindeverbänden	20.026,11	30.000	30.000	30.000	30.000	30.000
67920000	Vollverzinsung aus Gewerbesteuer (§ 233a AO)	903,00	500	500	500	500	500
67990000	Sonstige	200,00	0	200	200	200	200
F18	- Zinsauszahlungen und sonstige Finanzauszahlungen	184,00	500	500	500	500	500
77910000	aus der Vollverzinsung der Gewerbesteuer (§ 233a AO)	184,00	500	500	500	500	500
F19	Saldo der Zins- und sonstigen Finanzzin- und -auszahlungen	20.945,11	30.000	30.200	30.200	30.200	30.200
F20	Saldo der ordentlichen Ein- und Auszahlungen	-28.460,21	233.930	-493.845	-6.170	-20.390	-8.320
F21	Saldo der außerordentlichen Ein- und Auszahlungen	0,00	0	0	0	0	0
F22	Saldo der Ein- und Auszahlungen aus internen Leistungsbeziehungen	0,00	0	0	0	0	0
F23	Saldo der ordentlichen und außerordentlichen Ein- und Auszahlungen	-28.460,21	233.930	-493.845	-6.170	-20.390	-8.320

Finanzhaushalt 2026

lfd. Nr.	Einzahlungs- und Auszahlungsarten	Ergebnis 2024	Ansatz 2025	Ansatz 2026	Planung 2027	Planung 2028	Planung 2029
in EUR							
	Entstehung des Finanzmittelüberschusses/- fehlbetrages aus Investitionstätigkeit						
F24	+ Einzahlungen aus Investitionszuwendungen	0,00	4.800	0	0	0	0
68149000	vom sonstigen öffentlichen Bereich	0,00	4.800	0	0	0	0
F25	+ Einzahlungen aus Beiträgen und ähnlichen Entgelten	0,00	0	0	0	0	0
F26	+ Sonstige Investitionseinzahlungen	0,00	0	0	0	0	0
F27	Summe der Einzahlungen aus Investitionstätigkeit	0,00	4.800	0	0	0	0
F28	- Auszahlungen für immaterielle Vermögensgegenstände	7.172,38	0	650	0	0	0
78410000	Auszahlungen für Konzessionen, Lizenzen und andere Schutzrechte	412,48	0	0	0	0	0
78420000	Auszahlungen für Sachanlagen~Auszahlungen für Investitionszuschüsse Nutzungsberechtigter	6.759,90	0	650	0	0	0
F29	- Auszahlungen für Sachanlagen	3.557,44	340.500	354.500	4.500	4.500	4.500
78510000	Auszahlungen für Sachanlagen~Auszahlungen für unbebaute Grundstücke und grundstücksgleiche Rechte	0,00	220.000	200.000	0	0	0
78520000	Auszahlungen für bebaute Grundstücke und grundstücksgleiche Rechte	0,00	25.000	25.000	0	0	0
78571000	Auszahlungen für Sachanlagen / für bewegliche Sachen des Anlagevermögens oberhalb der Wertgrenze i.H.v. 1.000,00 Euro	1.313,17	45.500	39.500	4.500	4.500	4.500
78593000	Auszahlungen für Sachanlagen~Auszahlungen für Anlagen im Bau und für geleistete Anzahlungen~Auszahlungen für Baumaßnahmen	2.244,27	50.000	90.000	0	0	0
F30	- Auszahlungen für Finanzanlagen	0,00	68.870	184.400	0	0	0
78619000	Sonstige Anteilsrechte	0,00	68.870	184.400	0	0	0
F31	- Sonstige Investitionsauszahlungen	0,00	0	0	0	0	0
F32	Summe der Auszahlungen aus Investitionstätigkeit	10.729,82	409.370	539.550	4.500	4.500	4.500
F33	Saldo der Ein- und Auszahlungen aus Investitionstätigkeit	-10.729,82	-404.570	-539.550	-4.500	-4.500	-4.500
F34	Finanzmittelüberschuss / -fehlbetrag	-39.190,03	-170.640	-1.033.395	-10.670	-24.890	-12.820
F35	+ Aufnahme von Investitionskrediten	0,00	0	0	0	0	0
	Finanzierungstätigkeit						
F36	- Tilgung von Investitionskrediten	0,00	0	0	0	0	0
F37	Saldo der Ein- und Auszahlungen aus Investitionskrediten	0,00	0	0	0	0	0
F38	Veränderung der liquiden Mittel (ohne durchlaufende Gelder)	37.787,51	-170.640	1.033.395	10.670	24.890	13.420
F39	Saldo der Ein- und Auszahlungen aus Krediten zur Liquiditätssicherung	0,00	0	0	0	0	0
F40	Saldo der Ein- und Auszahlungen aus Finanzierungstätigkeit	37.787,51	-170.640	1.033.395	10.670	24.890	13.420
F41	Saldo der durchlaufenden Gelder	1.402,52	0	0	0	0	0
69920000	treuhänderische Gelder	1.402,52	0	0	0	0	0
F42	Verwendung Finanzmittelüberschuss / Deckung Finanzmittelfehlbetrag	39.190,03	-170.640	1.033.395	10.670	24.890	13.420
F43	Veränderung der liquiden Mittel (einschl. durchlaufende Gelder)	-39.190,03	170.640	-1.033.395	-10.670	-24.890	-13.420
F44	nachrichtlich: Ausgleich Finanzhaushalt	-28.460,21	233.930	-493.845	-6.170	-20.390	-8.320
F45	nachrichtlich: Mindest-Rückführungsbetrag gemäß Tilgungsplan	0,00	0	0	0	0	0

Bilanz Aktiva 2024

Bezeichnung		Stand zum 31.12.2023	Stand zum 31.12.2024	Differenz
		in EUR		
1	Anlagevermögen	6.852.650,08	6.720.978,22	-131.671,86
1.1	Immaterielle Vermögensgegenstände	154.808,86	154.346,90	-461,96
1.1.1	Gewerbliche Schutzrechte und ähnliche Rechte und Werte sowie Lizenzen an solchen Rechten und Werten	0,00	369,00	369,00
	01120000 Datenverarbeitungs-Software	0,00	369,00	369,00
1.1.2	Geleistete Zuwendungen	0,00	0,00	0,00
1.1.3	Gezahlte Investitionszuschüsse	154.808,86	153.977,90	-830,96
	01300000 Gezahlte Investitionszuschüsse als Nutzungsberechtigter	154.808,86	153.977,90	-830,96
1.1.4	Geschäfts- oder Firmenwert	0,00	0,00	0,00
1.1.5	Anzahlungen auf immaterielle Vermögensgegenstände	0,00	0,00	0,00
1.2	Sachanlagen	6.510.455,54	6.379.245,64	-131.209,90
1.2.1	Wald, Forsten	1.148.892,59	1.148.892,59	0,00
	02110000 Mischwald	10.521,00	10.521,00	0,00
	02120000 Laubwald	751.248,77	751.248,77	0,00
	02130000 Nadelwald	362.377,77	362.377,77	0,00
	02140000 Gehölz	24.745,05	24.745,05	0,00
1.2.2	Sonstige unbebaute Grundstücke und grundstücksgleiche Rechte	161.428,02	159.327,41	-2.100,61
	02220000 Parkanlagen	472,24	472,24	0,00
	02250000 Kinderspielplätze	4.035,61	1.935,00	-2.100,61
	02310000 Ackerland	78.597,36	78.597,36	0,00
	02340000 Weideland	56.207,65	56.207,65	0,00
	02390000 Sonstige	1.022,47	1.022,47	0,00
	02620000 Seen und Teiche	6.606,25	6.606,25	0,00
	02960000 Bauland	14.486,44	14.486,44	0,00
1.2.3	Bebaute Grundstücke und grundstücksgleiche Rechte	2.152.991,87	2.091.163,28	-61.828,59
	03220000 Jugendeinrichtungen	123.285,67	121.305,00	-1.980,67
	03540000 Sportplätze	595.480,61	564.327,40	-31.153,21
	03910000 Gemeinschafts-, Bürgerhäuser, Stadthallen	1.379.600,97	1.351.939,00	-27.661,97
	03980000 Bauhof	38.189,74	37.157,00	-1.032,74
	03990000 sonstige Gebäude, Bauten	16.434,88	16.434,88	0,00
1.2.4	Infrastrukturvermögen	2.907.216,08	2.851.573,36	-55.642,72
	04520000 Gewinnungs- und Bezugsanlagen	7.603,80	7.603,80	0,00
	04824000 Gemeindestraßen	2.285.801,33	2.239.136,53	-46.664,80
	04830000 Wege	416.077,41	416.077,41	0,00
	04834000 landwirtschaftliche Wege	20.199,76	18.519,00	-1.680,76
	04841000 Parkplätze	120.005,58	116.573,00	-3.432,58
	04842000 Dorfplätze	57.528,20	53.663,62	-3.864,58
1.2.5	Bauten auf fremdem Grund und Boden	0,00	0,00	0,00
1.2.6	Kunstgegenstände, Denkmäler	17.234,97	15.861,00	-1.373,97
	06110000 Gemälde	17.234,97	15.861,00	-1.373,97
1.2.7	Maschinen, technische Anlagen, Fahrzeuge	39.041,33	34.773,00	-4.268,33
	07150000 Sonderfahrzeuge (z.B. Grabbagger, Straßenreinigung)	5.323,35	3.129,00	-2.194,35
	07180000 Zusatzgeräte für Fahrzeuge	1,00	1,00	0,00
	07300000 Betriebsvorrichtungen	33.716,98	31.643,00	-2.073,98
1.2.8	Betriebs- und Geschäftsausstattung	83.650,68	77.655,00	-5.995,68
	08210000 Betriebsausstattung	83.650,68	77.655,00	-5.995,68
1.2.9	Pflanzen und Tiere	0,00	0,00	0,00

Bilanz Aktiva 2024

Bezeichnung		Stand zum 31.12.2023	Stand zum 31.12.2024	Differenz
		in EUR		
1.2.10	Geleistete Anzahlungen, Anlagen im Bau	0,00	0,00	0,00
	09610000 Anlagen im Bau	0,00	0,00	0,00
1.3	Finanzanlagen	187.385,68	187.385,68	0,00
1.3.1	Anteile an verbundenen Unternehmen	0,00	0,00	0,00
1.3.2	Ausleihungen an verbundene Unternehmen	0,00	0,00	0,00
1.3.3	Beteiligungen	187.385,68	187.385,68	0,00
	11190000 Sonstige Anteilsrechte	187.385,68	187.385,68	0,00
1.3.4	Ausleihungen an Unternehmen, mit denen ein Beteiligungsverhältnis besteht	0,00	0,00	0,00
1.3.5	Sondervermögen, Zweckverbände, Anstalten des öffentlichen Rechts, rechtsfähige kommunale Stiftungen	0,00	0,00	0,00
1.3.6	Ausleihungen an Sondervermögen, Zweckverbände, Anstalten des öffentlichen Rechts, rechtsfähige kommunale Stiftungen	0,00	0,00	0,00
1.3.7	Sonstige Wertpapiere des Anlagevermögens	0,00	0,00	0,00
1.3.8	Sonstige Ausleihungen	0,00	0,00	0,00
2	Umlaufvermögen	1.516.810,10	1.528.319,71	11.509,61
2.1	Vorräte	502,00	10.941,00	10.439,00
2.1.1	Roh-, Hilfs- und Betriebsstoffe	0,00	0,00	0,00
2.1.2	Unfertige Erzeugnisse, unfertige Leistungen	0,00	0,00	0,00
2.1.3	Fertige Erzeugnisse, fertige Leistungen und Waren	502,00	10.941,00	10.439,00
	14310000 Fertige Erzeugnisse	502,00	10.941,00	10.439,00
2.1.4	Geleistete Anzahlungen auf Vorräte	0,00	0,00	0,00
2.2	Forderungen und sonstige Vermögensgegenstände	1.516.308,10	1.517.378,71	1.070,61
2.2.1	Öffentlich-rechtliche Forderungen, Forderungen aus Transferleistungen	56.855,42	76.806,65	19.951,23
	15150000 Gebührenforderungen gegen den privaten Bereich	750,00	1.005,00	255,00
	15350000 Steuerforderungen gegen den privaten Bereich	56.845,95	77.004,37	20.158,42
	21100000 Pauschalwertberichtigungen auf Forderungen	-740,53	-1.202,72	-462,19
2.2.2	Privatrechtliche Forderungen aus Lieferungen und Leistungen	16.457,00	42.263,08	25.806,08
	16500000 Forderungen aus Lieferungen und Leistungen gegen den privaten Bereich	16.457,00	42.263,08	25.806,08
2.2.3	Forderungen gegen verbundene Unternehmen	0,00	0,00	0,00
2.2.4	Forderungen gegen Unternehmen, mit denen ein Beteiligungsverhältnis besteht	0,00	0,00	0,00
2.2.5	Forderungen gegen Sondervermögen, Zweckverbände, Anstalten des öffentlichen Rechts, rechtsfähige kommunale Stiftungen	0,00	0,00	0,00
2.2.6	Forderungen gegen den sonstigen öffentlichen Bereich	1.442.995,68	1.398.308,98	-44.686,70
	15340000 Steuerforderungen gegen den öffentlichen Bereich	-910,84	9.765,58	10.676,42
	16400000 Forderungen aus Lieferungen und Leistungen gegen den öffentlichen Bereich	20.026,11	2.450,50	-17.575,61
	17431000 *VV* laufendes Verrechnungskonto	1.423.880,41	1.386.092,90	-37.787,51
2.2.7	Sonstige Vermögensgegenstände	0,00	0,00	0,00
2.3	Wertpapiere des Umlaufvermögens	0,00	0,00	0,00
2.3.1	Anteile an verbundenen Unternehmen	0,00	0,00	0,00
2.3.2	Sonstige Wertpapiere des Umlaufvermögens	0,00	0,00	0,00

Bilanz Aktiva 2024

Bezeichnung		Stand zum 31.12.2023	Stand zum 31.12.2024	Differenz
		in EUR		
2.4	Kassenbestand, Bundesbankguthaben, Guthaben bei der Europäischen Zentralbank, Guthaben bei Kreditinstituten und Schecks	0,00	0,00	0,00
3	Ausgleichsposten für latente Steuern	0,00	0,00	0,00
4	Rechnungsabgrenzungsposten	915,35	1.141,80	226,45
4.1	Disagio	0,00	0,00	0,00
4.2	Sonstige Rechnungsabgrenzungsposten	915,35	1.141,80	226,45
19500000 Sonstige aktive Rechnungsabgrenzungsposten		915,35	1.141,80	226,45
5	Nicht durch Eigenkapital gedeckter Fehlbetrag	0,00	0,00	0,00
	Bilanzsumme	8.370.375,53	8.250.439,73	-119.935,80
nachrichtlich:				
	Verrechnung Einheitskasse	1.423.880,41	1.386.092,90	-37.787,51

Bilanz Passiva 2024

Bezeichnung		Stand zum 31.12.2023	Stand zum 31.12.2024	Differenz
		in EUR		
1	Eigenkapital	6.261.224,66	6.182.409,19	-78.815,47
1.1	Kapitalrücklage	6.211.497,36	5.869.931,48	-341.565,88
	20100000 Kapitalrücklage	3.945.561,44	3.945.561,44	0,00
	20110000 Allgemeine Kapitalrücklage / Überschussvortrag (ab 2007)	2.265.935,92	1.924.370,04	-341.565,88
1.2	Sonstige Rücklagen	391.293,18	391.293,18	0,00
	20210000 Gesetzliche und freie Rücklagen	173.670,23	173.670,23	0,00
	20220000 Sonstige zweckgebundene Rücklagen	217.622,95	217.622,95	0,00
1.3	Jahresüberschuss / Jahresfehlbetrag	-341.565,88	-78.815,47	262.750,41
	20300000 Jahresüberschuss / Jahresfehlbetrag	-341.565,88	-78.815,47	262.750,41
1.4	Nicht durch Eigenkapital gedeckter Fehlbetrag	0,00	0,00	0,00
2	Sonderposten	1.920.008,12	1.843.376,61	-76.631,51
2.1	Sonderposten für Belastungen aus dem kommunalen Finanzausgleich	0,00	0,00	0,00
2.2	Sonderposten zum Anlagevermögen	1.920.008,12	1.843.376,61	-76.631,51
2.2.1	Sonderposten aus Zuwendungen	728.933,89	685.817,00	-43.116,89
	23142000 vom Land (u.a. Investitionsschlüsselzuweisungen, soweit für Investitionen verwendet)	558.364,00	535.288,00	-23.076,00
	23143000 von Gemeinden und Gemeindeverbänden	169.778,25	149.870,00	-19.908,25
	23159000 vom sonstigen privaten Bereich	791,64	659,00	-132,64
2.2.2	Sonderposten aus Beiträgen und ähnlichen Entgelten	1.191.074,23	1.157.559,61	-33.514,62
	23231000 von Eigenbetrieben	15.454,55	13.701,00	-1.753,55
	23250000 vom privaten Bereich	1.175.619,68	1.143.858,61	-31.761,07
2.2.3	Sonderposten aus Anzahlungen für Anlagevermögen	0,00	0,00	0,00
	23310000 Anzahlungen auf Sonderposten aus Zuwendungen	0,00	0,00	0,00
2.3	Sonderposten für den Gebührenaussgleich	0,00	0,00	0,00
2.4	Sonderposten mit Rücklageanteil	0,00	0,00	0,00
2.5	Sonderposten aus Grabnutzungsentgelten	0,00	0,00	0,00
2.6	Sonderposten aus Anzahlungen für Grabnutzungsentgelte	0,00	0,00	0,00
2.7	Sonstige Sonderposten	0,00	0,00	0,00
3	Rückstellungen	127.586,20	118.143,14	-9.443,06
3.1	Rückstellungen für Pensionen und ähnliche Verpflichtungen	63.620,00	48.345,00	-15.275,00
	24320000 für Versorgungsempfänger	63.620,00	48.345,00	-15.275,00
3.2	Steuerrückstellungen	0,00	0,00	0,00
3.3	Rückstellungen für latente Steuern	0,00	0,00	0,00
3.4	Sonstige Rückstellungen	63.966,20	69.798,14	5.831,94
	28200000 Sonstige Rekultivierungsverpflichtungen	-201,86	-201,86	0,00
	29900000 Andere sonstige Rückstellungen	64.168,06	70.000,00	5.831,94
4	Verbindlichkeiten	61.556,55	106.510,79	44.954,24
4.1	Anleihen	0,00	0,00	0,00
4.2	Verbindlichkeiten aus Kreditaufnahmen	0,00	0,00	0,00
4.2.1	Verbindlichkeiten aus Kreditaufnahmen für Investitionen	0,00	0,00	0,00
4.2.2	Verbindlichkeiten aus Kreditaufnahmen zur Liquiditätssicherung	0,00	0,00	0,00
4.3	Verbindlichkeiten aus Vorgängen, die Kreditaufnahmen wirtschaftlich gleichkommen	0,00	0,00	0,00
4.4	Erhaltene Anzahlungen auf Bestellungen	0,00	0,00	0,00

Bilanz Passiva 2024

Bezeichnung		Stand zum 31.12.2023	Stand zum 31.12.2024	Differenz
		in EUR		
4.5	Verbindlichkeiten aus Lieferungen und Leistungen	4.794,22	3.270,23	-1.523,99
	35500000 Verbindlichkeiten aus Lieferungen und Leistungen gegenüber dem privaten Bereich	4.794,22	3.270,23	-1.523,99
4.6	Verbindlichkeiten aus Transferleistungen	0,00	0,00	0,00
4.7	Verbindlichkeiten gegenüber verbundenen Unternehmen	0,00	0,00	0,00
4.8	Verbindlichkeiten gegenüber Unternehmen, mit denen ein Beteiligungsverhältnis besteht	0,00	0,00	0,00
4.9	Verbindlichkeiten gegenüber Sondervermögen, Zweckverbänden, Anstalten des öffentlichen Rechts, rechtsfähigen kommunalen Stiftungen	42.115,22	48.961,83	6.846,61
	36390000 gegenüber Sonstigen	42.115,22	48.961,83	6.846,61
4.10	Verbindlichkeiten gegenüber dem sonstigen öffentlichen Bereich	-3.808,26	33.741,02	37.549,28
	35400000 Verbindlichkeiten aus Lieferungen und Leistungen gegenüber dem öffentlichen Bereich	147,49	10.042,84	9.895,35
	36400000 Verbindlichkeiten aus Transferleistungen gegenüber dem öffentlichen Bereich	-3.955,75	23.369,79	27.325,54
	37400000 Sonstige Verbindlichkeiten gegenüber dem öffentlichen Bereich	0,00	328,39	328,39
4.11	Sonstige Verbindlichkeiten	18.455,37	20.537,71	2.082,34
	37500000 Sonstige Verbindlichkeiten gegenüber dem privaten Bereich	0,00	679,82	679,82
	37910000 Verwahrgelder	18.407,49	19.810,01	1.402,52
	37962000 Umsatzsteuer 19%	47,88	47,88	0,00
5	Rechnungsabgrenzungsposten	0,00	0,00	0,00
	Bilanzsumme	8.370.375,53	8.250.439,73	-119.935,80

Stellenplan 2026

Ortsgemeinde Thalhausen	Bes.-Gruppe/ Entgeltgruppe TVöD	Bewertung	Zahl der Stellen für das Haushaltsjahr 2026	Zahl der Stellen für das Haushaltsjahr		Stellenvermerke ²⁾ und Erläuterungen ³⁾
				SOLL 2025	IST ¹ (tatsächliche Besetzung) 30.06.2025	
Teilhaushalt 1						
Arbeitnehmer						
Gemeindearbeiter	EG 5		1	1	1	z. Zt. Geringfügig beschäftigt EG 3
Hausmeisterin/Reinigung	EG 2		0,13	0,13	0,13	z. Zt. Geringfügig beschäftigt EG 3
Summe Beschäftigte			1,13	1,13	1,13	

¹⁾ Bei Abweichung vom Soll: Angabe der Besoldungsgruppe/Entgelte

²⁾ Aufgabenschwerpunkt

³⁾ Erläuterungen z.B. zu Planstellen, die nicht der allgemeinen Obergrenzenregelung unterliegen, oder zu

Haushaltsvermerke nach §§ 14 – 17 GemHVO

Zweckbindung

Zweckbestimmte Erträge und Einzahlungen aus Zuweisungen, Zuschüssen und Spenden sind zweckgebunden zu verwenden.

Deckungsfähigkeit

Die Personal- und Versorgungsaufwendungen (Kontengruppe 50) der Teilergebnishaushalte sind haushaltsweit gegenseitig deckungsfähig.

Die bilanziellen Abschreibungen (Kontengruppe 53) der Teilergebnishaushalte sind haushaltsweit gegenseitig deckungsfähig.

Die Ver- und Entsorgungsaufwendungen (Kontenart 522) der Teilergebnishaushalte sind haushaltsweit gegenseitig deckungsfähig.

Innerhalb eines Teilergebnishaushaltes sind die Ansätze für Aufwendungen gegenseitig deckungsfähig.

Hiervon ausgenommen ist aufgrund § 11 GemHVO das Konto 5692 (Verfükungsmittel).

Die Ansätze für Auszahlungen aus Investitionstätigkeit sind gegenseitig deckungsfähig. Das Gleiche gilt für Verpflichtungsermächtigungen.

Die Ansätze für konsumtive Auszahlungen sind zugunsten von investiven Auszahlungen innerhalb eines Teilhaushalts deckungsfähig.

Übertragbarkeit

Die Ansätze für ordentliche Aufwendungen und Auszahlungen sind übertragbar.

Für die Übertragung der Ansätze wird dem Gemeinderat eine Übersicht zur Beschlussfassung vorgelegt.

Investive Auszahlungsansätze sind entsprechend der gesetzlichen Regelung übertragbar.

Übersicht über die Beurteilung der dauernden Leistungsfähigkeit (Berechnung der "sog. Freien Finanzspitze"; Ausgleich Finanzhaushalt)							
lfd. Nr.	Ortsgemeinde Thalhausen Einzahlungs- und Auszahlungsarten	Ergebnisse des Haushaltsvorjahres	Ansätze des Haushaltsvorjahres einschl. Nachträge ¹	Ansätze des Haushaltsjahres	Planungsdaten des Haushaltsfolgejahres	Planungsdaten des zweiten Haushaltsfolgejahres	Planungsdaten des dritten Haushaltsfolgejahres
		2024	2025	2026	2027	2028	2029
Entstehungsrechnung		in € ²					
	1	einschließlich Zinsauszahlungen für bereits genehmigte Kredite		einschließlich Zinsauszahlungen für bereits genehmigte Kredite und für geplante, aber noch nicht genehmigte Kredite			
		-28.460,21	233.930,00	-493.845,00	-6.170,00	-20.390,00	-8.320,00
	2	0,00	0,00	0,00	0,00	0,00	0,00
	3						
	4	-28.460,21	233.930,00	-493.845,00	-6.170,00	-20.390,00	-8.320,00
Verwendungsrechnung	5	<div></div>		0,00	0,00	0,00	0,00
	6	-28.460,21	233.930,00	-493.845,00	-6.170,00	-20.390,00	-8.320,00
	Endfällige Kredite		Stand der Kredite zur Liquiditätssicherung ³				
	keine						
	...						
	keine						

¹ Ergebnisse des Haushaltsvorjahres, sofern vorliegend.

² Angaben können auch in 1.000,00 € erfolgen.

³ Bei Ortsgemeinden Stand der Verbindlichkeiten gegenüber der Verbandsgemeinde im Rahmen der Einheitskasse, bei Verbandsgemeinden nur den auf ihren Haushalt entfallenden Anteil.

Anlagen zum Haushaltsplan der Ortsgemeinde Thalhausen
Muster 26 zu § 93 Abs. 4 GemO

2026

Übersicht über die Entwicklung der Jahresergebnisse			
Ifd. Nr.	Ergebnis (gemäß § 2 Abs. 1 Nr. 23 GemHVO)	Jahr	Betrag in €
1	5. Haushaltsvorjahr (festgestelltes Jahresergebnis)	2021	316.069,81
2	4. Haushaltsvorjahr (festgestelltes Jahresergebnis)	2022	608.376,39
3	3. Haushaltsvorjahr (festgestelltes Jahresergebnis)	2023	-341.565,00
4	2. Haushaltsvorjahr (Rechnungsergebnis)	2024	-78.815,47
5	1. Haushaltsvorjahr (Ansatz des Haushaltsvorjahres - einschl. Nachträge)	2025	301.416,00
6	Jahresergebnis (Ansatz des Haushaltsjahres)	2026	-386.727,00
7	Zwischensumme		418.754,73
8	1. Haushaltsfolgejahr (Planung)	2026	-69.181,00
9	2. Haushaltsfolgejahr (Planung)	2027	-83.726,00
10	3. Haushaltsfolgejahr (Planung)	2028	-72.614,00
11	Summe	X	193.233,73

Muster 27 zu § 93 Abs. 4 GemO

Übersicht über die Entwicklung der Finanzmittelüberschüsse und -fehlbeträge					
Ifd. Nr.	Ergebnis	Jahr	Saldo der ordentl. & außerordentl. Ein- und Auszahlungen § 3 Nr. 23 GemHVO (in €)	./. planmäßige Tilgung (in €)	= vorzutragende Beträge (in €)
1	aus Haushaltsvorjahren vorzutragende Beträge davon aus:	X	X	X	
2	5. Haushaltsvorjahr (festgestelltes Jahresergebnis)	2021	443.003,26	0,00	443.003,26
3	4. Haushaltsvorjahr (festgestelltes Jahresergebnis)	2022	658.683,99	0,00	658.683,99
4	3. Haushaltsvorjahr (festgestelltes Jahresergebnis)	2023	-278.862,26	0,00	-278.862,26
5	2. Haushaltsvorjahr (Rechnungsergebnis)	2024	-28.460,21	0,00	-28.460,21
6	1. Haushaltsvorjahr (Ansatz des Haushaltsvorjahres - einschl. Nachträge)	2025	233.930,00	0,00	233.930,00
7	Jahresergebnis (Ansatz des Haushaltsjahres)	2026	-493.845,00	0,00	-493.845,00
8	vorzutragender Betrag		534.449,78	0,00	534.449,78
9	geplanter Vortrag 1. Haushaltsfolgejahr (Planung)	2027	-6.170,00	0,00	-6.170,00
10	geplanter Vortrag 2. Haushaltsfolgejahr (Planung)	2028	-20.390,00	0,00	-20.390,00
11	geplanter Vortrag 3. Haushaltsfolgejahr (Planung)	2029	-8.320,00	0,00	-8.320,00
12	Summe	X	X	X	499.569,78

Muster 28 (zu § 95 Abs. 3 GemO)

Übersicht über die Entwicklung des Eigenkapitals				
Ifd. Nr.	Ergebnis (gemäß § 2 Abs. 1 Nr. 31 GemHVO)	Jahr	Betrag	nachrichtlich: aufgelaufenes Eigenkapital
			in €	
1	Eigenkapital zum 31.12. des dritten Haushaltsvorjahres	2023		6.261.224,66
2	+ Jahresergebnis des zweiten Haushaltsvorjahres	2024	-78.815,47	6.182.409,19
3	+ Ansatz für Jahresergebnis des Haushaltsvorjahres	2025	301.416,00	6.483.825,19
4	+ Ansatz für Jahresergebnis des Haushaltsjahres	2026	-386.727,00	6.097.098,19
5	+ geplantes Jahresergebnis des Haushaltsfolgejahres	2027	-69.181,00	6.027.917,19
6	+ geplantes Jahresergebnis des 2. Haushaltsfolgejahres	2028	-83.726,00	5.944.191,19
7	+ geplantes Jahresergebnis des 3. Haushaltsfolgejahres	2029	-72.614,00	5.871.577,19

Darstellung der Haushaltsansätze für Städte und Gemeinden

Haushalts- jahr	Jahres- ergebnis (Jahres- überschuss / Jahres- fehlbetrag)	Ausgleich Finanz- haushalt ("freie Finanzspitze")	bei KEF-RP- Teilnehmern: Mindest- Nettoteilung	bei KEF-RP- Teilnehmern: freie Finanzspitze unter Berücksich- tigung der Mindest- Nettoteilung (KEF-RP)	Eigenkapital zum 31.12. des Vorvorjahres	ver- anschlagter Gesamtbetrag der Investitions- kredite	ver- anschlagtes Aufkommen der Grund- steuer B	Hebesatz der Grund- steuer B	Grundzahl der Grundsteuer B	ver- anschlagtes Aufkommen der Gewerbe- steuer	Hebesatz der Gewerbe- steuer	Grundzahl der Gewerbe- steuer	erforderliche Erhöhung des Hebe- satzes der Grundsteuer B sowie der Gewerbe- steuer jeweils in Prozent- punkten bei 20 Jahren
	Posten E 23	Posten F 44				Posten F 35	Konto 4012		Spalte 7 / Spalte 8 x 100	Konto 4013		Spalte 10 / Spalte 11 x 100	(Spalte 6 ./. Spalte 4) / (Spalte 9 + Spalte 12) x 100 / 20
	Euro												
Spalte	1	2	3	4	5	6	7	8	9	10	11	12	13
2026	-386.727,00	-493.845,00	0,00	0,00	6.182.409,00	0,00	97.650,00	465,00	21.000,00	726.000,00	400,00	181.500,00	0,00

vorläufige Grundschulumlage 2026

Gemeinde	Umlagegrundlage	Umlage	Umlage Vorjahr	Differenz
Anhausen	1.846.482,00 €	116.395,00 €	114.011,00 €	2.384,00 €
Bonefeld	1.174.265,00 €	74.021,00 €	74.927,00 €	-906,00 €
Breitscheid		0,00 €	0,00 €	0,00 €
Datzeroth	323.978,00 €	20.422,00 €	21.192,00 €	-770,00 €
Ehlscheid	1.734.414,00 €	109.331,00 €	114.507,00 €	-5.176,00 €
Hardert	995.878,00 €	62.776,00 €	63.956,00 €	-1.180,00 €
Hausen	2.078.741,00 €	131.036,00 €	136.645,00 €	-5.609,00 €
Hümmerich	901.048,00 €	56.799,00 €	59.720,00 €	-2.921,00 €
Kurtscheid	2.354.451,00 €	148.416,00 €	129.363,00 €	19.053,00 €
Meinborn	635.275,00 €	40.045,00 €	41.837,00 €	-1.792,00 €
Melsbach		0,00 €	0,00 €	0,00 €
Niederbreitbach	1.682.573,00 €	106.063,00 €	111.724,00 €	-5.661,00 €
Oberhonnefeld-Gierend	2.831.223,00 €	178.470,00 €	79.817,00 €	98.653,00 €
Oberraden	1.243.788,00 €	78.404,00 €	77.898,00 €	506,00 €
Rengsdorf	6.301.864,00 €	397.247,00 €	307.499,00 €	89.748,00 €
Roßbach	1.661.166,00 €	104.714,00 €	109.805,00 €	-5.091,00 €
Rütscheid	919.915,00 €	57.988,00 €	60.940,00 €	-2.952,00 €
Straßenhaus	2.693.424,00 €	169.784,00 €	162.298,00 €	7.486,00 €
Thalhausen	1.684.727,00 €	106.199,00 €	57.405,00 €	48.794,00 €
Waldbreitbach	2.577.439,00 €	162.472,00 €	199.081,00 €	-36.609,00 €
Summe	33.640.651,00 €	2.120.582,00 €	1.922.625,00 €	

Umlagebedarf:	2.120.582,00 €
in %	6,30%

Vorjahr in %	6,68%
--------------	-------

vorläufige Verbandsgemeindeumlage 2026

Gemeinde	Umlagegrundlage	Umlage	Umlage Vorjahr	Differenz
Anhausen	1.846.482,00 €	528.833,00 €	488.835,82 €	39.997,18 €
Bonefeld	1.174.265,00 €	336.310,00 €	321.257,36 €	15.052,64 €
Breitscheid	2.907.204,00 €	832.624,00 €	790.655,12 €	41.968,88 €
Datzeroth	323.978,00 €	92.787,00 €	90.861,35 €	1.925,65 €
Ehlscheid	1.734.414,00 €	496.737,00 €	490.960,22 €	5.776,78 €
Hardert	995.878,00 €	285.220,00 €	274.218,62 €	11.001,38 €
Hausen	2.078.741,00 €	595.352,00 €	585.880,81 €	9.471,19 €
Hümmerich	901.048,00 €	258.060,00 €	256.053,76 €	2.006,24 €
Kurtscheid	2.354.451,00 €	674.315,00 €	554.656,91 €	119.658,09 €
Meinborn	635.275,00 €	181.943,00 €	179.380,52 €	2.562,48 €
Melsbach	2.527.463,00 €	723.866,00 €	650.820,79 €	73.045,21 €
Niederbreitbach	1.682.573,00 €	481.889,00 €	479.027,45 €	2.861,55 €
Oberhonnefeld-Gierend	2.831.223,00 €	810.863,00 €	342.223,23 €	468.639,77 €
Oberraden	1.243.788,00 €	356.221,00 €	333.995,35 €	22.225,65 €
Rengsdorf	6.301.864,00 €	1.804.856,00 €	1.318.429,37 €	486.426,63 €
Roßbach	1.661.166,00 €	475.758,00 €	470.801,54 €	4.956,46 €
Rüscheid	919.915,00 €	263.464,00 €	261.286,00 €	2.178,00 €
Straßenhaus	2.693.424,00 €	771.397,00 €	695.868,71 €	75.528,29 €
Thalhausen	1.684.727,00 €	482.506,00 €	246.130,44 €	236.375,56 €
Waldbreitbach	2.577.439,00 €	738.179,00 €	853.578,26 €	-115.399,26 €
Summe	39.075.318,00 €	11.191.180,00 €	9.684.921,60 €	

Umlagebedarf:	11.191.180,00 €
in %	28,64%

Vorjahr in %	28,64%
2024	28,70%
2023	22,70%
2022	20,36%

vorläufige Kreisumlage 2026

Gemeinde	Einwohner	Umlagegrundlage	auf landes- durchschn. Steuerkraft	über Landes- durchschnitt	Kreisumlage 43%	zzgl. Progression gesamt	Kreisumlage gesamt
Anhausen	1417	1.846.482,00 €	2.010.793,85 €	-164.311,85 €	793.987,26 €	0,00 €	793.987,00 €
Bonefeld	946	1.174.265,00 €	1.342.421,30 €	-168.156,30 €	504.933,95 €	0,00 €	504.934,00 €
Breitscheid	2276	2.907.204,00 €	3.229.757,80 €	-322.553,80 €	1.250.097,72 €	0,00 €	1.250.098,00 €
Datzeroth	296	323.978,00 €	420.038,80 €	-96.060,80 €	139.310,54 €	0,00 €	139.311,00 €
Ehlscheid	1571	1.734.414,00 €	2.229.327,55 €	-494.913,55 €	745.798,02 €	0,00 €	745.798,00 €
Hardert	854	995.878,00 €	1.211.868,70 €	-215.990,70 €	428.227,54 €	0,00 €	428.228,00 €
Hausen	1861	2.078.741,00 €	2.640.852,05 €	-562.111,05 €	893.858,63 €	0,00 €	893.859,00 €
Hümmerich	820	901.048,00 €	1.163.621,00 €	-262.573,00 €	387.450,64 €	0,00 €	387.451,00 €
Kurtscheid	1035	2.354.451,00 €	1.468.716,75 €	885.734,25 €	1.012.413,93 €	82.730,73 €	1.095.145,00 €
Meinborn	577	635.275,00 €	818.791,85 €	-183.516,85 €	273.168,25 €	0,00 €	273.168,00 €
Melsbach	2040	2.527.463,00 €	2.894.862,00 €	-367.399,00 €	1.086.809,09 €	0,00 €	1.086.809,00 €
Niederbreitbach	1527	1.682.573,00 €	2.166.889,35 €	-484.316,35 €	723.506,39 €	0,00 €	723.506,00 €
Oberhonnefeld-Gierend	1076	2.831.223,00 €	1.526.897,80 €	1.304.325,20 €	1.217.425,89 €	139.602,65 €	1.357.029,00 €
Oberraden	662	1.243.788,00 €	939.411,10 €	304.376,90 €	534.828,84 €	26.256,54 €	561.085,00 €
Rengsdorf	3073	6.301.864,00 €	4.360.740,65 €	1.941.123,35 €	2.709.801,52 €	149.389,29 €	2.859.191,00 €
Roßbach	1482	1.661.166,00 €	2.103.032,10 €	-441.866,10 €	714.301,38 €	0,00 €	714.301,00 €
Rüscheld	836	919.915,00 €	1.186.325,80 €	-266.410,80 €	395.563,45 €	0,00 €	395.563,00 €
Straßenhaus	2093	2.693.424,00 €	2.970.071,65 €	-276.647,65 €	1.158.172,32 €	0,00 €	1.158.172,00 €
Thalhausen	781	1.684.727,00 €	1.108.278,05 €	576.448,95 €	724.432,61 €	49.582,37 €	774.015,00 €
Waldbreitbach	1983	2.577.439,00 €	2.813.976,15 €	-236.537,15 €	1.108.298,77 €	0,00 €	1.108.299,00 €
VG	27206	298.242,00 €	38.606.674,30 €	-38.308.432,30 €	128.244,06 €	0,00 €	128.244,00 €
Summe		39.373.560,00 €			16.930.630,80 €	447.561,58 €	17.378.193,00 €

Hebesatz in %:

landesdurchschnittliche Steuerkraft:

43%
1.419,05 €

zuzüglich Progression

Haushaltsplanung 2026 Aufteilung der Verbandsumlage Sach- und Personalkosten Kindergärten KiSp Anhausen

10.11.2025

Betriebskostenumlage

	Umlage (Teilhaushalte 2-6)		Umlage Kindergärten (Teilhaushalt 1)				Gesamt
Gemeinde	Anzahl	Betrag EUR	Betrag EUR	Anzahl	Betrag EUR	Gesamt EUR	Summe EUR
Anhausen	1.417	19.952,58	110.947,84	59	92.673,59	203.621,44	223.574,02
Meinborn	577	8.124,66	45.177,77	41	64.400,29	109.578,06	117.702,72
Rüscheld	836	11.771,61	65.456,88	42	65.971,03	131.427,91	143.199,52
Thalhausen	781	10.997,15	61.150,51	38	59.688,08	120.838,59	131.835,74
Gesamt	3.611	50.846,00	282.733,00	180	282.733,00	565.466,00	616.312,00

3.611,00	50.846,00	282.733,00	180,00	282.733,00	565.466,00	616.312,00
----------	-----------	------------	--------	------------	------------	------------

Investitionskostenumlage

	Umlage (Teilhaushalte 2-6)		Umlage Kindergärten (Teilhaushalt 1)				Gesamt
Gemeinde	Anzahl	Betrag EUR	Betrag EUR	Anzahl	Betrag EUR	Gesamt EUR	Summe EUR
Anhausen	1.417	1.177,24	169.227,71	59	141.354,16	310.581,87	311.759,11
Meinborn	577	479,37	68.909,24	41	98.229,17	167.138,41	167.617,78
Rüscheld	836	694,54	99.840,76	42	100.625,00	200.465,76	201.160,30
Thalhausen	781	648,85	93.272,29	38	91.041,67	184.313,96	184.962,81
Gesamt	3.611	3.000,00	431.250,00	180	431.250,00	862.500,00	865.500,00

3.611,00	3.000,00	431.250,00	180,00	431.250,00	862.500,00	865.500,00
----------	----------	------------	--------	------------	------------	------------

Übersicht über die **Verpflichtungsermächtigungen**
gem. § 1 Abs. 1 Nr. 4 GemHVO

Ortsgemeinde Thalhausen

Verpflichtungsermächtigungen im Haushaltsplan des Jahres 2024 Rüscheld	Vorraussichtlich fällige Auszahlungen			
	Planung HH-Jahr 2024	Planung HH-Jahr 2025	Planung HH-Jahr 2026	Planung HH-Jahr 2027
	Euro	Euro	Euro	Euro
2024	0,00	0,00	0,00	0,00
2025	0,00	0,00	0,00	0,00
2026	0,00	0,00	0,00	0,00
Summe	0,00	0,00	0,00	0,00
Vorgesehene Kreditaufnahmen				
davon				
Vorgesehene Kreditaufnahmen der Verpflichtungsermächtigungen des Haushaltsjahres				

Übersicht über den voraussichtlichen Stand der
Verbindlichkeiten zum Ende des Haushaltsjahres
gem. § 1 Abs. 1 Nr. 5 GemHVO

Ortsgemeinde Thalhausen

Haushaltsjahr

2026

	Art	Voraussichtlicher Stand zu Beginn des HH-Jahres	Voraussichtlicher Stand zum Ende des HH-Jahres
		Euro	Euro
1	Anleihen	0,00	0,00
2	Verbindlichkeiten aus Kreditaufnahmen	0,00	0,00
2.1	Verbindlichkeiten aus Kreditaufnahmen für Investitionen	0,00	0,00
2.2	Verbindlichkeiten aus Kreditaufnahmen zur Liquiditätssicherung	0,00	0,00
	Summe	0,00	0,00
3	Verbindlichkeiten aus Vorgängen, die Kreditaufnahmen wirtschaftlich gleichkommen	0,00	0,00
4	Erhaltene Anzahlungen auf Bestellungen	0,00	0,00
5	Verbindlichkeiten aus Lieferungen und Leistungen	3.191,39	0,00
6	Verbindlichkeiten aus Transferleistungen	0,00	0,00
7	Verbindlichkeiten gegenüber verbundenen Unternehmen	0,00	0,00
8	Verbindlichkeiten gegenüber Unternehmen mit denen ein Beteiligungsverhältnis besteht	0,00	0,00
9	Verbindlichkeiten gegenüber Sondermögen	39.703,36	0,00
10	Verbindlichkeiten gegenüber dem öffentlichen Bereich	-3.808,66	0,00
11	Sonstige Verbindlichkeiten	18.455,37	0,00
	Summe	57.541,46	0,00
	Gesamtsumme	57.541,46	0,00

Einwohnerzahlen ab 2007 (nur Hauptwohnsitz) Stand je 30.06. eines Jahres VG Rengsdorf-Waldbreitbach

Ortsgemeinde	2007	2008	2009	2010	2011	2012	2013	2014	2015	2016	2017	2018	2019	2020	2021	2022	2023	2024	2025
Anhausen	1.354	1.359	1.379	1.345	1.341	1.341	1.348	1.357	1.371	1.370	1.370	1.375	1.353	1.360	1.373	1.423	1.399	1.400	1.417
Bonefeld	966	963	956	953	959	965	972	969	961	964	953	970	968	969	955	942	962	968	946
Ehlscheid	1.253	1.265	1.244	1.255	1.305	1.330	1.331	1.353	1.383	1.445	1.490	1.512	1.526	1.550	1.554	1.592	1.583	1.578	1.571
Hardert	854	845	832	823	809	791	782	812	817	843	833	832	862	853	860	846	857	840	854
Hümmereich	776	794	791	777	775	777	757	745	769	762	751	743	763	749	767	805	808	829	820
Kurtscheid	1.012	1.022	991	971	947	954	947	935	946	961	966	961	954	977	996	983	1.014	1.039	1.035
Meinborn	493	491	505	501	509	497	499	516	526	533	493	517	522	514	514	544	557	567	577
Melsbach	2.116	2.090	2.081	2.049	2.020	2.020	2.017	2.031	2.008	2.002	2.013	2.016	2.055	2.054	2.056	2.043	2.024	2.026	2.040
Oberh.-Gierend	983	957	1.002	1.012	1.017	1.008	1.007	1.053	1.057	1.116	1.075	1.060	1.054	1.048	1.073	1.074	1.051	1.045	1.076
Oberraden	630	632	634	630	642	641	619	615	638	667	654	652	653	653	674	691	683	680	662
Rengsdorf	2.662	2.627	2.638	2.649	2.687	2.657	2.642	2.681	2.712	2.753	2.804	2.824	2.834	2.866	2.864	2.913	2.959	2.992	3.073
Rüschede	794	790	774	776	767	763	770	754	778	777	782	791	800	824	819	839	849	852	836
Straßenhaus	1.926	1.883	1.865	1.916	1.883	1.893	1.883	1.880	1.894	1.914	1.935	1.927	1.962	1.933	1.958	2.016	2.036	2.083	2093
Thalhausen	743	748	742	743	756	747	722	722	732	748	731	731	747	750	787	816	783	765	781
Breitscheid	2.221	2.191	2.175	2.192	2.150	2.136	2.116	2.096	2.096	2.100	2181	2178	2.183	2.184	2.216	2.243	2.278	2.296	2276
Datzeroth	246	248	251	236	242	232	239	237	240	252	249	249	250	246	279	306	305	300	296
Hausen/Wied	1.929	1.935	1.927	1.904	1.923	1.882	1.860	1.870	1.839	1.885	1881	1861	1.858	1.847	1.830	1.881	1.907	1.867	1.861
Niederbreitbach	1.564	1.560	1.556	1.590	1.582	1.572	1.558	1.561	1.557	1.594	1587	1591	1.558	1.559	1.574	1.588	1.560	1.551	1.527
Roßbach	1.532	1.549	1.553	1.526	1.515	1.478	1.464	1.453	1.453	1.470	1431	1451	1.457	1.453	1.461	1.476	1.475	1.479	1.482
Waldbreitbach	2.011	1.977	1.935	1.928	1.925	1.930	1.911	1.862	1.865	1.882	1889	1870	1.898	1.884	1.936	1.959	1.947	1.977	1.983
VG insgesamt	26.065	25.926	25.831	25.776	25.754	25.614	25.444	25.502	25.642	26.038	26.068	26.111	26.257	26.273	26.546	26.980	27.037	27.134	27.206