



Jahresabschluss
der Ortsgemeinde
Straßenaushaus
für das
Haushaltsjahr 2022

I	Ergebnisrechnung	§ 44
II	Finanzrechnung	§ 45
III	Teilrechnungen	§ 46
IV	Bilanzen	§ 47
V	Anhang	§ 48
	§ 48 Abs .1 Erläuterungen von Abweichungen von über 10.000,-€ in	
	a. der Ergebnisrechnung (§ 44 Abs. 3 und 4)	
	b. der Finanzrechnung (§ 45 Abs. 3 und 4 / § 46 Abs. 3)	
	c. in den Bilanzposten (§ 47 Abs. 2)	
	§ 48 Abs. 2	
	Ziffer	
	1. Bilanzierungs- und Bewertungsmethoden	
	2. Abweichungen von den v.g. Bilanzierungs- und Bewertungsmethoden	
	6. Rückstellung für unterlassene Instandhaltung	
	7. Belastungen von Grundstücken und Gebäuden (Grundbuch)	
	9. Leasingverträge und kreditähnliche Rechtsgeschäfte	
	10. Haftungsverhältnisse/Bürgschaften	
	14. nicht abgerechnete Ausbau- und Erschließungsbeiträge	
	18. Abweichungen von der linearen Abschreibung	
	19. Veränderungen der urspr. Abschreibungsdauer	
	22. Zahl Mitarbeiter (Stellenplan)	
	23. Mitglieder des Gemeinderates	
	Aufteilung von Vermögensgegenständen auf mehrere Bilanzposten	
VI	Rechenschaftsbericht	§ 49
	Verlauf der Haushaltswirtschaft	
	Lage der Gemeinde	
	Analyse der Haushaltswirtschaft	
	Vorgänge nach Jahresabschluss	
	Chancen und Risiken der künftigen Entwicklung der Gemeinde	
VII	Anlagenübersicht	§ 50
	Abweichungen wegen unterlassener Instandhaltung und Altlastenbeseitigung	
VIII	Forderungsübersicht	§ 51
	Gliederung nach Bilanz	
IX	Verbindlichkeitenübersicht	§ 52
	Gliederung nach Bilanz	
	Schuldenübersicht	
X	Fortgeltende Haushaltsermächtigungen	§ 53
	1. Aufwandsermächtigungen	
	2. Auszahlungsermächtigungen und	
	3. Kreditermächtigungen	

Die o.a . Aufstellung gilt für alle Jahresabschlüsse innerhalb der VG Rengsdorf-Waldbreitbach
nicht relevante Gliederungspunkte können ohne besonderen Hinweis entfallen.

Ergebnisrechnung 2022

lfd. Nr.	Ertrags- und Aufwandsarten	Ergebnis 2021	Ansatz 2022	Ergebnis 2022	Abweichung (Ergebnis-Ansatz) 2022	Ergebnisveränderung gegenüber 2021
		in EUR				
		1	2	3	4	5
E1	+ Steuern und ähnliche Abgaben	2.127.855,23	1.965.040,00	2.179.574,28	214.534,28	51.719,05
40110000	Grundsteuer A	4.548,12	4.550,00	4.592,28	42,28	44,16
40120000	Grundsteuer B	255.702,79	255.190,00	258.806,13	3.616,13	3.103,34
40130000	Gewerbesteuer	673.324,15	560.000,00	689.485,93	129.485,93	16.161,78
40210000	Gemeindeanteil an der Einkommensteuer	967.618,16	931.800,00	1.004.525,93	72.725,93	36.907,77
40220000	Gemeindeanteil an der Umsatzsteuer	114.104,73	97.300,00	104.486,70	7.186,70	-9.618,03
40330000	Hundesteuer	14.494,50	14.200,00	15.073,00	873,00	578,50
40521000	Ausgleichsleistungen aus den Umsatzsteuermehreinnahmen des Landes gem. § 28 LFAG	98.062,78	102.000,00	102.604,31	604,31	4.541,53
E2	+ Zuwendungen, allgemeine Umlagen und sonstige Transfererträge	131.040,59	73.080,00	86.253,11	13.173,11	-44.787,48
41320000	vom Land	25.000,00	0,00	0,00	0,00	-25.000,00
41441000	vom Bund	0,00	0,00	2.611,67	2.611,67	2.611,67
41442000	vom Land	50.692,00	15.000,00	11.206,00	-3.794,00	-39.486,00
41443000	von Gemeinden und Gemeindeverbänden	0,00	0,00	15.000,00	15.000,00	15.000,00
41446000	von Sparkassen	332,00	330,00	334,69	4,69	2,69
41451000	von privaten Unternehmen	0,00	1.250,00	2.000,00	750,00	2.000,00
41459000	vom sonstigen privaten Bereich	0,00	0,00	429,40	429,40	429,40
41510000	Sonderposten aus Zuwendungen	55.016,59	56.500,00	54.671,35	-1.828,65	-345,24
E4	+ Öffentlich-rechtliche Leistungsentgelte	41.378,91	47.560,00	47.038,99	-521,01	5.660,08
43120000	Gebühren für die Erteilung von Bescheiden (u.a. Genehmigungen, Ablehnungen, Untersagungen)	720,00	780,00	420,00	-360,00	-300,00
43210000	Entgelte für die Benutzung von öffentlichen Einrichtungen und für wirtschaftliche Dienstleistungen	530,22	6.650,00	6.490,30	-159,70	5.960,08
43700000	Erträge aus der Auflösung von Sonderposten für Beiträge und ähnlichen Entgelte	40.128,69	40.130,00	40.128,69	-1,31	0,00
E5	+ Privatrechtliche Leistungsentgelte	216.892,75	153.950,00	212.085,44	58.135,44	-4.807,31
44110000	Erträge aus Verkäufen von Vorräten	205.906,17	134.350,00	197.819,21	63.469,21	-8.086,96
44120000	Mieten und Pachten	10.986,58	19.600,00	14.266,23	-5.333,77	3.279,65
E6	+ Kostenerstattungen und Kostenumlagen	7.862,38	9.280,00	9.491,60	211,60	1.629,22
44242000	vom Land	1.555,00	0,00	2.377,96	2.377,96	822,96
44243000	von Gemeinden und Gemeindeverbänden	1.309,10	1.000,00	0,00	-1.000,00	-1.309,10
44250000	vom privaten Bereich	4.640,00	7.780,00	7.113,64	-666,36	2.473,64
44290000	von Sonstigen	358,28	500,00	0,00	-500,00	-358,28
E7	+ Sonstige laufende Erträge	121.451,98	63.000,00	8.761,63	-54.238,37	-112.690,35
45120000	Bestandsveränderungen an fertigen Erzeugnissen	43.160,00	0,00	-45.585,00	-45.585,00	-88.745,00
46250000	Konzessionsabgaben	59.079,59	60.500,00	49.980,30	-10.519,70	-9.099,29
46270000	Versicherungserstattungen	7.025,38	0,00	30,00	30,00	-6.995,38
46614000	Erträge aus der Auflösung von Rückstellungen	5.768,90	2.500,00	2.586,00	86,00	-3.182,90
46630000	Erträge für Pensionsrückstellungen der Ortsgemeinden	6.418,11	0,00	1.750,33	1.750,33	-4.667,78
E8	Summe der laufenden Erträge aus Verwaltungstätigkeit	2.646.481,84	2.311.910,00	2.543.205,05	231.295,05	-103.276,79
E9	- Personal- und Versorgungsaufwendungen	188.989,83	157.640,00	191.612,20	33.972,20	2.622,37
50110000	Bürgermeister	15.852,00	16.600,00	15.852,00	-748,00	0,00
50120000	Beigeordnete	798,11	1.000,00	2.615,17	1.615,17	1.817,06
50140000	Rats- und Ausschussmitglieder	1.625,00	2.500,00	2.513,86	13,86	888,86
50221000	Vergütungen	107.477,77	83.590,00	93.194,88	9.604,88	-14.282,89
50299000	Dienstbezüge und dergleichen / Sonstige	8.355,18	13.400,00	15.262,78	1.862,78	6.907,60
50320000	Beiträge zur Versorgungskasse Arbeitnehmer	8.317,01	6.840,00	7.220,53	380,53	-1.096,48
50410000	Beamte (u.a. Nachversicherung)	1.090,80	600,00	1.100,76	500,76	9,96
50420000	Beiträge zur gesetzlichen Sozialversicherung Arbeitnehmer	22.536,35	17.180,00	19.636,44	2.456,44	-2.899,91
50490000	Beiträge zur gesetzlichen Sozialversicherung	79,03	100,00	423,54	323,54	344,51
50711000	Pensionsrückstellungen	5.574,58	2.500,00	3.720,25	1.220,25	-1.854,33
50791000	Ehrensoldrückstellungen	7.960,00	4.000,00	11.640,00	7.640,00	3.680,00
50800000	Zuführungen zu Rückstellungen für nicht genommenen Urlaub, Überstunden u.ä. für Beamte und Arbeitnehmer	0,00	0,00	730,96	730,96	730,96

Ergebnisrechnung 2022

Ifd. Nr.	Ertrags- und Aufwandsarten	Ergebnis 2021	Ansatz 2022	Ergebnis 2022	Abweichung (Ergebnis-Ansatz) 2022	Ergebnisveränderung gegenüber 2021
		in EUR				
		1	2	3	4	5
50820000	Arbeitnehmer	0,00	0,00	8.377,03	8.377,03	8.377,03
51130000	ehrenamtlich Tätige	9.324,00	9.330,00	9.324,00	-6,00	0,00
E10	- Aufwendungen für Sach- und Dienstleistungen	334.238,39	272.880,00	292.430,01	19.550,01	-41.808,38
52201000	Heizung	3.647,68	5.050,00	3.384,72	-1.665,28	-262,96
52202000	Strom	23.258,74	26.620,00	17.978,95	-8.641,05	-5.279,79
52203000	Wasser / Abwasser	65.938,55	66.020,00	67.728,99	1.708,99	1.790,44
52205000	Sonstige Bewirtschaftungskosten	1.355,09	1.980,00	2.434,41	454,41	1.079,32
52206000	Abfallbeseitigung	1.004,20	1.360,00	1.539,50	179,50	535,30
52209000	Ausgaben für Winterdienst	1.675,39	1.800,00	368,88	-1.431,12	-1.306,51
52310000	Unterhaltung der Grundstücke, Außenanlagen, Gebäude und Gebäudeeinrichtungen	9.235,95	10.000,00	5.653,76	-4.346,24	-3.582,19
52311000	Unterhaltung bebauter Grundstücke	383,34	2.000,00	39.667,09	37.667,09	39.283,75
52320000	Bewirtschaftung der Grundstücke, Außenanlagen, Gebäude und Gebäudeeinrichtungen	27.692,23	3.500,00	4.585,91	1.085,91	-23.106,32
52338000	Straßen, Wege, Plätze und Verkehrslenkungsanlagen	59.670,86	13.000,00	24.019,10	11.019,10	-35.651,76
52339000	Unterhaltung der Straßenbeleuchtung	9.505,03	10.500,00	9.941,57	-558,43	436,54
52350000	Fahrzeugunterhaltung	0,00	0,00	161,61	161,61	161,61
52351000	Wartungs- und Instandsetzungskosten	3.048,99	4.500,00	335,21	-4.164,79	-2.713,78
52352000	Betriebs- und Schmierstoffe	4.064,23	4.600,00	3.790,30	-809,70	-273,93
52370000	Unterhaltung der Betriebs- und Geschäftsausstattung	470,96	1.950,00	1.700,12	-249,88	1.229,16
52380000	Geringwertige Geräte, Ausstattungs-, Ausrüstungs- und sonstige Gebrauchsgegenstände	3.138,06	4.450,00	2.927,45	-1.522,55	-210,61
52420000	Getränke- und Verzehrkosten (u.a. Schulen, KiTas, Gremien)	195,00	300,00	958,85	658,85	763,85
52490000	Aufwendungen für Sachleistungen -betr. Aufwand-	20.111,16	18.660,00	6.397,55	-12.262,45	-13.713,61
52920000	sonstige Aufwendungen für Dienstleistungen	52.782,08	16.790,00	54.571,98	37.781,98	1.789,90
52921000	Erstattung Waldarbeiterlöhne an Forstzweckverband	47.060,85	79.800,00	44.284,06	-35.515,94	-2.776,79
E11	- Abschreibungen	178.554,05	185.080,00	177.669,50	-7.410,50	-884,55
53230000	gezahlte Investitionszuschüsse als Nutzungsberechtigter	24.063,51	23.640,00	23.647,27	7,27	-416,24
53300000	Abschreibungen auf unbebaute Grundstücke und grundstücksgleiche Rechte	3.270,41	3.300,00	3.270,40	-29,60	-0,01
53450000	mit Sportanlagen	33.052,13	36.800,00	33.052,13	-3.747,87	0,00
53490000	mit sonstigen Gebäuden	27.607,09	27.650,00	27.607,10	-42,90	0,01
53580000	Straßen, Wege, Plätze und Verkehrslenkungsanlagen	79.010,13	79.020,00	79.010,08	-9,92	-0,05
53590000	sonstige Bauten des Infrastrukturvermögens	619,60	620,00	619,60	-0,40	0,00
53810000	Fahrzeuge	3.274,17	8.350,00	3.206,43	-5.143,57	-67,74
53820000	Maschinen und technische Anlagen	0,00	0,00	235,53	235,53	235,53
53830000	Betriebsvorrichtungen	716,14	630,00	823,75	193,75	107,61
53850000	Betriebs- und Geschäftsausstattung	6.756,97	5.070,00	6.013,31	943,31	-743,66
53852000	Betriebsausstattung	183,90	0,00	183,90	183,90	0,00
E12	- Zuwendungen, Umlagen und sonstige Transferaufwendungen	1.702.341,01	1.567.630,00	1.628.841,64	61.211,64	-73.499,37
54143000	an Gemeinden und Gemeindeverbände	200.557,93	144.160,00	180.033,84	35.873,84	-20.524,09
54144000	an Zweckverbände	159.174,00	161.530,00	161.532,00	2,00	2.358,00
54150000	an den privaten Bereich	3.750,00	3.000,00	3.250,00	250,00	-500,00
54310000	Gewerbesteuerumlage	51.711,08	53.700,00	76.106,80	22.406,80	24.395,72
54421000	Landkreise	853.602,00	817.910,00	820.591,00	2.681,00	-33.011,00
54423000	Verbandsgemeinden	433.546,00	387.330,00	387.328,00	-2,00	-46.218,00
E14	- Sonstige laufende Aufwendungen	43.674,63	59.650,00	54.535,08	-5.114,92	10.860,45
56120000	Aufwendungen für Aus- und Fortbildung, Umschulung	1.088,16	1.400,00	585,71	-814,29	-502,45
56140000	Aufwendungen für allgemeine Betreuung der Bediensteten	0,00	300,00	0,00	-300,00	0,00
56150000	Aufwendungen für Dienst- und Schutzkleidung, persönliche Ausrüstungsgegenstände	379,78	400,00	308,92	-91,08	-70,86

Ergebnisrechnung 2022

Ifd. Nr.	Ertrags- und Aufwandsarten	Ergebnis 2021	Ansatz 2022	Ergebnis 2022	Abweichung (Ergebnis-Ansatz) 2022	Ergebnisveränderung gegenüber 2021
		in EUR				
		1	2	3	4	5
56210000	Mieten, Pachten und Erbbauzinsen	8.702,88	8.680,00	8.642,88	-37,12	-60,00
56253000	Gerichts-, Anwalts-, Notar-, Gerichtsvollzieherkosten usw.	3.489,79	2.500,00	2.284,12	-215,88	-1.205,67
56255000	Aufwendungen für die Erstellung von Bebauungs- und Flächennutzungsplänen	1.288,49	0,00	3.570,00	3.570,00	2.281,51
56259000	Planungs- und ähnliche Aufwendungen (z.B. Hochwasserschutzkonzept, Flurbereinigung, Dorfmoderation u.ä.)	0,00	0,00	2.576,27	2.576,27	2.576,27
56310000	Büromaterial	0,00	200,00	26,74	-173,26	26,74
56324000	Gesetz-, Verordnungs-, Amtsblätter	0,00	50,00	0,00	-50,00	0,00
56329000	Sonstige Geschäftsausgaben	4.313,18	15.450,00	10.296,51	-5.153,49	5.983,33
56331000	Porto	0,00	50,00	154,29	104,29	154,29
56341000	Fermeldegebühren	519,27	710,00	551,06	-158,94	31,79
56360000	Öffentlichkeitsarbeit	1.163,35	2.500,00	1.618,86	-881,14	455,51
56411000	Gebäudeversicherungen	3.984,90	4.290,00	3.995,19	-294,81	10,29
56412000	Kfz-Versicherungen	806,28	830,00	871,87	41,87	65,59
56413000	Haftpflichtversicherungen	4.053,96	4.500,00	4.032,17	-467,83	-21,79
56414000	Unfallversicherungen	1.432,20	1.600,00	1.755,64	155,64	323,44
56416000	Umlagen an Schadensausgleichskassen	4.843,26	4.900,00	4.654,94	-245,06	-188,32
56419000	Sonstige Versicherungen	723,30	730,00	723,30	-6,70	0,00
56430000	Sonstige Beiträge	2.544,75	2.700,00	2.603,45	-96,55	58,70
56490000	Sonstige	0,00	400,00	37,76	-362,24	37,76
56512000	Sachanlagen	374,62	0,00	243,98	243,98	-130,64
56552000	Pauschalwertberichtigung	0,00	0,00	935,56	935,56	935,56
56810000	Grundsteuer	779,88	870,00	817,61	-52,39	37,73
56920000	Verfügungsmittel	0,00	800,00	293,00	-507,00	293,00
56930000	Repräsentationen	0,00	300,00	0,00	-300,00	0,00
56950000	Ehrengaben	1.202,49	1.700,00	980,80	-719,20	-221,69
56990000	Sonstige Ifd. Aufwendungen	1.984,09	3.790,00	1.974,45	-1.815,55	-9,64
E15	Summe der laufenden Aufwendungen aus Verwaltungstätigkeit	2.447.797,91	2.242.880,00	2.345.088,43	102.208,43	-102.709,48
E16	Laufendes Ergebnis aus Verwaltungstätigkeit	198.683,93	69.030,00	198.116,62	129.086,62	-567,31
E17	+ Zinserträge und sonstige Finanzerträge	5.614,21	900,00	-1.543,00	-2.443,00	-7.157,21
47200000	Zinsen aus Stundungen und Verrentungen	675,00	200,00	1.000,00	800,00	325,00
47920000	Vollverzinsung aus Gewerbesteuer (§ 233a AO)	4.737,00	500,00	-2.746,00	-3.246,00	-7.483,00
47990000	Sonstige	202,21	200,00	203,00	3,00	0,79
E18	- Zinsaufwendungen und sonstige Finanzaufwendungen	6.076,42	3.380,00	10.849,37	7.469,37	4.772,95
57430000	an Gemeinden und Gemeindeverbände	3.295,46	100,00	6.435,33	6.335,33	3.139,87
57511000	an Banken	2.276,96	2.780,00	1.750,04	-1.029,96	-526,92
57910000	aus der Vollverzinsung der Gewerbesteuer (§ 233a AO)	504,00	500,00	2.664,00	2.164,00	2.160,00
E19	Saldo der Zins- und sonstigen Finanzerträge und -aufwendungen	-462,21	-2.480,00	-12.392,37	-9.912,37	-11.930,16
E20	Ordentliches Ergebnis	198.221,72	66.550,00	185.724,25	119.174,25	-12.497,47
E21	Außerordentliches Ergebnis	0,00	0,00	0,00	0,00	0,00
E22	Saldo aus internen Leistungsbeziehungen	0,00	0,00	0,00	0,00	0,00
E23	Jahresergebnis (Jahresüberschuss/Jahresfehlbetrag)	198.221,72	66.550,00	185.724,25	119.174,25	-12.497,47

Finanzrechnung 2022

Ifd. Nr.	Einzahlungs- und Auszahlungsarten	Ergebnis 2021	Ansatz 2022	Ergebnis 2022	Abweichung (Ergebnis-Ansatz) 2022	Ergebnisveränderung gegenüber 2021
		in EUR				
		1	2	3	4	5
F1	+ Steuern und ähnliche Abgaben	1.962.899,34	1.965.040,00	2.299.910,23	334.870,23	337.010,89
60110000	Grundsteuer A	4.652,63	4.550,00	4.583,61	33,61	-69,02
60120000	Grundsteuer B	253.621,44	255.190,00	259.684,81	4.494,81	6.063,37
60130000	Gewerbesteuer	539.272,71	560.000,00	793.685,17	233.685,17	254.412,46
60210000	Gemeindeanteil an der Einkommensteuer	940.255,82	931.800,00	1.015.216,21	83.416,21	74.960,39
60220000	Gemeindeanteil an der Umsatzsteuer	112.664,05	97.300,00	104.666,85	7.366,85	-7.997,20
60330000	Hundesteuer	13.129,50	14.200,00	14.608,97	408,97	1.479,47
60521000	Familienleistungsausgleich	99.303,19	102.000,00	107.464,61	5.464,61	8.161,42
F2	+ Zuwendungen, allgemeine Umlagen und sonstige Transfereinzahlungen	87.177,00	16.580,00	28.970,09	12.390,09	-58.206,91
61320000	vom Land	3.853,00	0,00	0,00	0,00	-3.853,00
61441000	vom Bund	32.300,00	0,00	0,00	0,00	-32.300,00
61442000	vom Land	50.692,00	15.000,00	11.206,00	-3.794,00	-39.486,00
61443000	von Gemeinden und Gemeindeverbänden	0,00	0,00	15.000,00	15.000,00	15.000,00
61446000	von Sparkassen	332,00	330,00	334,69	4,69	2,69
61451000	von privaten Unternehmen	0,00	1.250,00	2.000,00	750,00	2.000,00
61459000	vom sonstigen privaten Bereich	0,00	0,00	429,40	429,40	429,40
F4	+ Öffentlich-rechtliche Leitungsentgelte	1.250,22	7.430,00	5.910,30	-1.519,70	4.660,08
63120000	Gebühren für die Erteilung von Bescheiden (u.a. Genehmigungen, Ablehnungen, Untersagungen)	720,00	780,00	420,00	-360,00	-300,00
63210000	Entgelte für die Benutzung von öffentlichen Einrichtungen und für wirtschaftliche Dienstleistungen	530,22	6.650,00	5.490,30	-1.159,70	4.960,08
F5	+ Privatrechtliche Leistungsentgelte	139.748,11	153.950,00	303.429,79	149.479,79	163.681,68
64110000	Einzahlungen aus Verkäufen von Vorräten	130.254,97	134.350,00	288.925,07	154.575,07	158.670,10
64120000	Mieten und Pachten	9.493,14	19.600,00	14.504,72	-5.095,28	5.011,58
F6	+ Kostenerstattungen und Kostenumlagen	7.822,38	9.280,00	9.531,60	251,60	1.709,22
64242000	vom Land	1.555,00	0,00	2.377,96	2.377,96	822,96
64243000	von Gemeinden und Gemeindeverbänden	1.309,10	1.000,00	0,00	-1.000,00	-1.309,10
64250000	vom privaten Bereich	0,00	1.300,00	986,53	-313,47	986,53
64290000	von Sonstigen	4.958,28	6.980,00	6.167,11	-812,89	1.208,83
F7	+ Sonstige laufende Einzahlungen	61.034,19	60.500,00	49.891,23	-10.608,77	-11.142,96
66250000	Konzessionsabgaben	59.079,59	60.500,00	49.222,64	-11.277,36	-9.856,95
66270000	Versicherungserstattungen	1.954,60	0,00	30,00	30,00	-1.924,60
66420000		0,00	0,00	638,59	638,59	638,59
F8	Summe der laufenden Einzahlungen aus Verwaltungstätigkeit	2.259.931,24	2.212.780,00	2.697.643,24	484.863,24	437.712,00
F9	- Personal- und Versorgungsauszahlungen	175.480,25	151.140,00	166.982,36	15.842,36	-8.497,89
70110000	Bürgermeister	15.852,00	16.600,00	15.852,00	-748,00	0,00
70120000	Beigeordnete	798,11	1.000,00	2.615,17	1.615,17	1.817,06
70140000	Rats- und Ausschussmitglieder	1.650,00	2.500,00	2.220,00	-280,00	570,00
70211000	Dienstbezüge	0,00	0,00	132,26	132,26	132,26
70221000	Vergütungen	107.477,77	83.590,00	93.194,88	9.604,88	-14.282,89
70299000	Sonstige Dienstbezüge / geringfügig Beschäftigte	8.355,18	13.400,00	15.262,78	1.862,78	6.907,60
70320000	Beiträge zu Versorgungskassen Arbeitnehmer	8.317,01	6.840,00	7.220,53	380,53	-1.096,48
70410000	Beiträge zur gesetzlichen Sozialversicherung Beamte (u.a. Nachversicherung)	1.090,80	600,00	1.100,76	500,76	9,96
70420000	Beiträge zur gesetzlichen Sozialversicherung Arbeitnehmer	22.536,35	17.180,00	19.636,44	2.456,44	-2.899,91
70490000	Beiträge zur gesetzlichen Sozialversicherung Sonstige	79,03	100,00	423,54	323,54	344,51
71130000	ehrenamtlich Tätige	9.324,00	9.330,00	9.324,00	-6,00	0,00
F10	- Auszahlungen für Sach- und Dienstleistungen	317.961,10	272.880,00	302.085,41	29.205,41	-15.875,69
72201000	Heizung	1.546,14	5.050,00	6.315,85	1.265,85	4.769,71
72202000	Strom	17.955,58	26.620,00	23.207,61	-3.412,39	5.252,03
72203000	Wasser / Abwasser	65.938,55	66.020,00	64.764,29	-1.255,71	-1.174,26
72205000	Sonstige Bewirtschaftungskosten	1.473,41	1.980,00	2.434,41	454,41	961,00
72206000	Abfallbeseitigung	1.004,20	1.360,00	1.539,50	179,50	535,30
72209000	Auszahlungen für Winterdienst	1.675,39	1.800,00	368,88	-1.431,12	-1.306,51

Finanzrechnung 2022

Ifd. Nr.	Einzahlungs- und Auszahlungsarten	Ergebnis 2021	Ansatz 2022	Ergebnis 2022	Abweichung (Ergebnis-Ansatz) 2022	Ergebnisveränderung gegenüber 2021
		in EUR				
		1	2	3	4	5
72310000	Unterhaltung der Grundstücke, Außenanlagen, Gebäude und Gebäudeeinrichtungen	7.104,64	10.000,00	8.123,09	-1.876,91	1.018,45
72311000	Unterhaltung beb. Grundstücke	383,34	2.000,00	39.667,09	37.667,09	39.283,75
72320000	Bewirtschaftung der Grundstücke, Außenanlagen, Gebäude und Gebäudeeinrichtungen	27.021,34	3.500,00	5.256,80	1.756,80	-21.764,54
72338000	Straßen, Wege, Plätze und Verkehrslenkungsanlagen	53.701,97	13.000,00	25.088,77	12.088,77	-28.613,20
72339000	Unterhaltung des Infrastrukturvermögens / Straßenbeleuchtung	9.211,50	10.500,00	9.933,90	-566,10	722,40
72350000	Fahrzeugunterhaltung~	0,00	0,00	161,61	161,61	161,61
72351000	Wartungs- und Instandsetzungskosten	3.048,99	4.500,00	335,21	-4.164,79	-2.713,78
72352000	Betriebs- und Schmierstoffe	3.879,88	4.600,00	4.048,39	-551,61	168,51
72370000	Unterhaltung der Betriebs- und Geschäftsausstattung	470,96	1.950,00	1.700,12	-249,88	1.229,16
72380000	Geringwertige Geräte, Ausstattungs-, Ausrüstungs- und sonstige Gebrauchsgegenstände	3.396,12	4.450,00	2.927,45	-1.522,55	-468,67
72420000	Getränke und Verzehrkosten	195,00	300,00	958,85	658,85	763,85
72490000	sonstige Auszahlungen für Sachleistungen	20.111,16	18.660,00	6.397,55	-12.262,45	-13.713,61
72920000	Sonstige Auszahlungen für Dienstleistungen	99.842,93	96.590,00	98.856,04	2.266,04	-986,89
F12	- Zuwendungen, Umlagen und sonstige Transferauszahlungen	1.709.779,77	1.567.630,00	1.635.837,72	68.207,72	-73.942,05
74143000	an die Gemeinden und Gemeindeverbände	200.557,93	144.160,00	180.033,84	35.873,84	-20.524,09
74144000	an Zweckverbände	159.174,00	161.530,00	161.532,00	2,00	2.358,00
74190000	Zuweisungen und Zuschüsse an Sonstige	3.750,00	3.000,00	3.250,00	250,00	-500,00
74310000	Gewerbesteuerumlage	59.149,84	53.700,00	83.102,88	29.402,88	23.953,04
74421000	Landkreise	853.602,00	817.910,00	820.591,00	2.681,00	-33.011,00
74423000	Verbandsgemeinden	433.546,00	387.330,00	387.328,00	-2,00	-46.218,00
F14	- Sonstige laufende Auszahlungen	35.955,85	59.650,00	53.977,41	-5.672,59	18.021,56
76120000	Auszahlungen für Aus- und Fortbildung, Umschulung	1.088,16	1.400,00	585,71	-814,29	-502,45
76140000	Auszahlungen für allgemeine Betreuung der Bediensteten	0,00	300,00	0,00	-300,00	0,00
76150000	Auszahlungen für Dienst- und Schutzkleidung, persönliche Ausrüstungsgegenstände	379,78	400,00	308,92	-91,08	-70,86
76210000	Mieten, Pachten und Erbbauzinsen	8.702,88	8.680,00	8.642,88	-37,12	-60,00
76253000	Gerichts-, Anwalts-, Notar-, Gerichtsvollzieherkosten usw.	2.459,61	2.500,00	3.314,30	814,30	854,69
76255000	Auszahlungen für die Erstellung von Bebauungsplänen	1.288,49	0,00	3.570,00	3.570,00	2.281,51
76259000	Sachverständigen-, Gerichts- und ähnliche Auszahlungen	0,00	0,00	2.576,27	2.576,27	2.576,27
76310000	Büromaterial	0,00	200,00	26,74	-173,26	26,74
76324000	Gesetz-, Verordnungs-, Amtsblätter	0,00	50,00	0,00	-50,00	0,00
76329000	Sonstige Geschäftsausgaben	4.624,20	15.450,00	10.102,50	-5.347,50	5.478,30
76331000	Porto	0,00	50,00	154,29	104,29	154,29
76341000	Fermmeldegebühren	519,27	710,00	551,06	-158,94	31,79
76360000	Öffentlichkeitsarbeit	1.163,35	2.500,00	1.440,36	-1.059,64	277,01
76411000	Gebäudeversicherungen	3.984,90	4.290,00	3.995,19	-294,81	10,29
76412000	Kfz-Versicherungen	806,28	830,00	871,87	41,87	65,59
76413000	Haftpflichtversicherungen	4.053,96	4.500,00	4.032,17	-467,83	-21,79
76414000	Unfallversicherungen	1.432,20	1.600,00	1.755,64	155,64	323,44
76416000	Umlagen an Schadensausgleichskassen	4.843,26	4.900,00	4.654,94	-245,06	-188,32
76419000	Sonstige Versicherungen	723,30	730,00	723,30	-6,70	0,00
76430000	sonstige Beiträge	2.544,75	2.700,00	2.603,45	-96,55	58,70
76490000	Sonstige	0,00	400,00	37,76	-362,24	37,76
76690000	Sonstige Auszahlungen für besondere Finanzauszahlungen	-6.625,00	0,00	0,00	0,00	6.625,00
76810000	Grundsteuer	779,88	870,00	817,61	-52,39	37,73
76920000	Verfüungsmittel	0,00	800,00	293,00	-507,00	293,00
76930000	Repräsentationen	0,00	300,00	0,00	-300,00	0,00
76931000	Ehrengaben	1.202,49	1.700,00	945,00	-755,00	-257,49
76990000	Sonstige Ifd. Auszahlung der Verwaltungstätigkeit	1.984,09	3.790,00	1.974,45	-1.815,55	-9,64

Finanzrechnung 2022

Ifd. Nr.	Einzahlungs- und Auszahlungsarten	Ergebnis 2021	Ansatz 2022	Ergebnis 2022	Abweichung (Ergebnis-Ansatz) 2022	Ergebnisveränderung gegenüber 2021					
							in EUR				
							1	2	3	4	5
F15	Summe der laufenden Auszahlungen aus Verwaltungstätigkeit	2.239.176,97	2.051.300,00	2.158.882,90	107.582,90	-80.294,07					
F16	Saldo der laufenden Ein- und Auszahlungen aus Verwaltungstätigkeit	20.754,27	161.480,00	538.760,34	377.280,34	518.006,07					
F17	+ Zinseinzahlungen und sonstige Finanzeinzahlungen	4.062,21	900,00	-1.335,00	-2.235,00	-5.397,21					
67200000	Zinsen aus Stundungen und Verrentungen	525,00	200,00	1.250,00	1.050,00	725,00					
67920000	Vollverzinsung aus Gewerbesteuer (§ 233a AO)	3.335,00	500,00	-2.788,00	-3.288,00	-6.123,00					
67990000	Sonstige	202,21	200,00	203,00	3,00	0,79					
F18	- Zinsauszahlungen und sonstige Finanzauszahlungen	6.076,42	3.380,00	4.128,04	748,04	-1.948,38					
77430000	an Gemeinden und Gemeindeverbände	3.295,46	100,00	35,00	-65,00	-3.260,46					
77511000	an Banken	2.276,96	2.780,00	1.750,04	-1.029,96	-526,92					
77910000	aus der Vollverzinsung der Gewerbesteuer (§ 233a AO)	504,00	500,00	2.343,00	1.843,00	1.839,00					
F19	Saldo der Zins- und sonstigen Finanzein- und -auszahlungen	-2.014,21	-2.480,00	-5.463,04	-2.983,04	-3.448,83					
F20	Saldo der ordentlichen Ein- und Auszahlungen	18.740,06	159.000,00	533.297,30	374.297,30	514.557,24					
F21	Saldo der außerordentlichen Ein- und Auszahlungen	0,00	0,00	0,00	0,00	0,00					
F22	Saldo der Ein- und Auszahlungen aus internen Leistungsbeziehungen	0,00	0,00	0,00	0,00	0,00					
F23	Saldo der ordentlichen und außerordentlichen Ein- und Auszahlungen	18.740,06	159.000,00	533.297,30	374.297,30	514.557,24					
F24	+ Einzahlungen aus Investitionszuwendungen	29.833,62	0,00	180.620,82	180.620,82	150.787,20					
68142000	Einzahlungen aus Investitionstätigkeit vom öffentlichen Bereich / vom Land	3.400,00	0,00	0,00	0,00	-3.400,00					
68176200	Anzahlungen auf Sonderposten zum Anlagevermögen von dem Land	26.433,62	0,00	180.620,82	180.620,82	154.187,20					
F27	Summe der Einzahlungen aus Investitionstätigkeit	29.833,62	0,00	180.620,82	180.620,82	150.787,20					
F28	- Auszahlungen für immaterielle Vermögensgegenstände	66.027,56	66.030,00	66.027,56	-2,44	0,00					
78151000	Investitionszuwendungen an private Unternehmen	0,00	0,00	0,00	0,00	0,00					
78420000	Auszahlungen für Sachanlagen~Auszahlungen für Investitionszuschüsse Nutzungsberechtigter	66.027,56	66.030,00	66.027,56	-2,44	0,00					
F29	- Auszahlungen für Sachanlagen	208.211,79	3.229.880,00	190.441,51	-3.039.438,49	-17.770,28					
78510000	Auszahlungen für Sachanlagen~Auszahlungen für unbebaute Grundstücke und grundstücksgleiche Rechte	6.718,63	0,00	678,42	678,42	-6.040,21					
78521000	Auszahlungen für bebaute Grundstücke und grundstücksgleiche Rechte, Auszahlungen für den Erwerb von Grund und Boden	435,02	0,00	0,00	0,00	-435,02					
78530000	Auszahlungen für Infrastrukturvermögen, einschließlich Grundstücke und grundstücksgleiche Rechte	224,61	0,00	465,00	465,00	240,39					
78533000	Auszahlungen für Baumaßnahmen	0,00	0,00	0,00	0,00	0,00					
78560000	Auszahlungen für Sachanlagen~Auszahlungen für Fahrzeuge, Maschinen und technische Anlagen	0,00	150.000,00	0,00	-150.000,00	0,00					
78571000	Auszahlungen für Sachanlagen / für bewegliche Sachen des Anlagevermögens oberhalb der Wertgrenze i.H.v. 1.000,00 Euro	4.121,50	0,00	19.823,50	19.823,50	15.702,00					
78591000	Auszahlungen für Sachanlagen~Auszahlungen für Anlagen im Bau und für geleistete Anzahlungen~Auszahlungen für Infrastrukturvermögen	0,00	0,00	0,00	0,00	0,00					
78593000	Auszahlungen für Sachanlagen~Auszahlungen für Anlagen im Bau und für geleistete Anzahlungen~Auszahlungen für Baumaßnahmen	196.712,03	0,00	169.474,59	169.474,59	-27.237,44					
78594000	Auszahlungen für AiB	0,00	3.079.880,00	0,00	-3.079.880,00	0,00					
F32	Summe der Auszahlungen aus Investitionstätigkeit	274.239,35	3.295.910,00	256.469,07	-3.039.440,93	-17.770,28					
F33	Saldo der Ein- und Auszahlungen aus Investitionstätigkeit	-244.405,73	-3.295.910,00	-75.848,25	3.220.061,75	168.557,48					

Finanzrechnung 2022

Ifd. Nr.	Einzahlungs- und Auszahlungsarten	Ergebnis 2021	Ansatz 2022	Ergebnis 2022	Ab- weichung (Ergebnis- Ansatz) 2022	Ergebnis- veränderung gegenüber 2021
		in EUR				
		1	2	3	4	5
F34	Finanzmittelüberschuss / Finanzmittelfehlbetrag	-225.665,67	-3.136.910,00	457.449,05	3.594.359,05	683.114,72
F35	+ Aufnahme von Investitionskrediten	0,00	3.154.110,00	0,00	-3.154.110,00	0,00
69246200	<i>Laufzeit über 1 bis 5 Jahre</i>	<i>0,00</i>	<i>0,00</i>	<i>0,00</i>	<i>0,00</i>	<i>0,00</i>
69246300	<i>Laufzeit 5 Jahre und mehr</i>	<i>0,00</i>	<i>3.154.110,00</i>	<i>0,00</i>	<i>-3.154.110,00</i>	<i>0,00</i>
F36	- Tilgung von Investitionskrediten	16.592,00	17.200,00	17.118,92	-81,08	526,92
79243100	<i>Kredite in Euro-Währung (fester Zins)</i>	<i>5.000,00</i>	<i>5.000,00</i>	<i>5.000,00</i>	<i>0,00</i>	<i>0,00</i>
79251000	<i>Tilgung von Krediten für Investitionen-vom inländischen Geldmarkt-Kredite in Euro- Währung (fester Zins)</i>	<i>11.592,00</i>	<i>12.200,00</i>	<i>12.118,92</i>	<i>-81,08</i>	<i>526,92</i>
F37	Saldo der Ein- und Auszahlungen aus Investitionskrediten	-16.592,00	3.136.910,00	-17.118,92	-3.154.028,92	-526,92
F38	Veränderung der Forderungen gegenüber der Verbandsgemeinde im Rahmen der Einheitskasse	252.057,42	0,00	-440.197,02	-440.197,02	-692.254,44
F40	Saldo der Ein- und Auszahlungen aus Finanzierungstätigkeit	235.465,42	3.136.910,00	-457.315,94	-3.594.225,94	-692.781,36
F41	Saldo der durchlaufenden Gelder	-9.799,75	0,00	-133,11	-133,11	9.666,64
69920000	<i>treuhänderische Gelder</i>	<i>-9.799,75</i>	<i>0,00</i>	<i>-133,11</i>	<i>-133,11</i>	<i>9.666,64</i>
F42	Verwendung Finanzmittelüberschuss/Deckung Finanzmittelfehlbetrag	-225.665,67	-3.136.910,00	457.449,05	3.594.359,05	683.114,72
69246200	<i>Laufzeit über 1 bis 5 Jahre</i>	<i>0,00</i>	<i>0,00</i>	<i>0,00</i>	<i>0,00</i>	<i>0,00</i>
69246300	<i>Laufzeit 5 Jahre und mehr</i>	<i>0,00</i>	<i>-3.154.110,00</i>	<i>0,00</i>	<i>3.154.110,00</i>	<i>0,00</i>
69644000	<i>für Gemeinden und Gemeindeverbände</i>	<i>-2.559.591,17</i>	<i>0,00</i>	<i>-2.246.399,32</i>	<i>-2.246.399,32</i>	<i>313.191,85</i>
69920000	<i>treuhänderische Gelder</i>	<i>9.799,75</i>	<i>0,00</i>	<i>133,11</i>	<i>133,11</i>	<i>-9.666,64</i>
79243100	<i>Kredite in Euro-Währung (fester Zins)</i>	<i>5.000,00</i>	<i>5.000,00</i>	<i>5.000,00</i>	<i>0,00</i>	<i>0,00</i>
79251000	<i>Tilgung von Krediten für Investitionen-vom inländischen Geldmarkt-Kredite in Euro- Währung (fester Zins)</i>	<i>11.592,00</i>	<i>12.200,00</i>	<i>12.118,92</i>	<i>-81,08</i>	<i>526,92</i>
79644000	<i>für Gemeinden und Gemeindeverbände</i>	<i>2.307.533,75</i>	<i>0,00</i>	<i>2.686.596,34</i>	<i>2.686.596,34</i>	<i>379.062,59</i>
F43	Veränderung der liquiden Mittel (einschl. durchlaufender Gelder) nachrichtlich:	242.257,67	0,00	-440.330,13	-440.330,13	-682.587,80
F44	Ausgleich Finanzhaushalt	2.148,06	141.800,00	516.178,38	374.378,38	514.030,32

Teilergebnisrechnung 2022

Budget: 01

Haupt-Produktbereich 1 - 5

1 Zentrale Verwaltung

lfd. Nr.	Ertrags- und Aufwandsarten	Ergebnis 2021	Ansatz 2022	Ergebnis 2022	Abweichung (Ergebnis-Ansatz) 2022	Ergebnisveränderung gegenüber 2021
		in EUR				
		1	2	3	4	5
E2	+ Zuwendungen, allgemeine Umlagen und sonstige Transfererträge	106.040,59	73.080,00	86.253,11	13.173,11	-19.787,48
41441000	<i>vom Bund</i>	0,00	0,00	2.611,67	2.611,67	2.611,67
41442000	<i>vom Land</i>	50.692,00	15.000,00	11.206,00	-3.794,00	-39.486,00
41443000	<i>von Gemeinden und Gemeindeverbänden</i>	0,00	0,00	15.000,00	15.000,00	15.000,00
41446000	<i>von Sparkassen</i>	332,00	330,00	334,69	4,69	2,69
41451000	<i>von privaten Unternehmen</i>	0,00	1.250,00	2.000,00	750,00	2.000,00
41459000	<i>vom sonstigen privaten Bereich</i>	0,00	0,00	429,40	429,40	429,40
41510000	<i>Sonderposten aus Zuwendungen</i>	55.016,59	56.500,00	54.671,35	-1.828,65	-345,24
E4	+ Öffentlich-Rechtliche Leistungsentgelte	41.378,91	47.560,00	47.038,99	-521,01	5.660,08
43120000	<i>Gebühren für die Erteilung von Bescheiden (u.a. Genehmigungen, Ablehnungen, Untersagungen)</i>	720,00	780,00	420,00	-360,00	-300,00
43210000	<i>Entgelte für die Benutzung von öffentlichen Einrichtungen und für wirtschaftliche Dienstleistungen</i>	530,22	6.650,00	6.490,30	-159,70	5.960,08
43700000	<i>Erträge aus der Auflösung von Sonderposten für Beiträge und ähnlichen Entgelte</i>	40.128,69	40.130,00	40.128,69	-1,31	0,00
E5	+ Privatrechtliche Leistungsentgelte	216.892,75	153.950,00	212.085,44	58.135,44	-4.807,31
44110000	<i>Erträge aus Verkäufen von Vorräten</i>	205.906,17	134.350,00	197.819,21	63.469,21	-8.086,96
44120000	<i>Mieten und Pachten</i>	10.986,58	19.600,00	14.266,23	-5.333,77	3.279,65
E6	+ Kostenerstattungen und Kostenumlagen	7.862,38	9.280,00	9.491,60	211,60	1.629,22
44242000	<i>vom Land</i>	1.555,00	0,00	2.377,96	2.377,96	822,96
44243000	<i>von Gemeinden und Gemeindeverbänden</i>	1.309,10	1.000,00	0,00	-1.000,00	-1.309,10
44250000	<i>vom privaten Bereich</i>	4.640,00	7.780,00	7.113,64	-666,36	2.473,64
44290000	<i>von Sonstigen</i>	358,28	500,00	0,00	-500,00	-358,28
E7	+ Sonstige laufende Erträge	121.451,98	63.000,00	8.761,63	-54.238,37	-112.690,35
45120000	<i>Bestandsveränderungen an fertigen Erzeugnissen</i>	43.160,00	0,00	-45.585,00	-45.585,00	-88.745,00
46250000	<i>Konzessionsabgaben</i>	59.079,59	60.500,00	49.980,30	-10.519,70	-9.099,29
46270000	<i>Versicherungserstattungen</i>	7.025,38	0,00	30,00	30,00	-6.995,38
46614000	<i>Erträge aus der Auflösung von Rückstellungen</i>	5.768,90	2.500,00	2.586,00	86,00	-3.182,90
46630000	<i>Erträge für Pensionsrückstellungen der Ortsgemeinden</i>	6.418,11	0,00	1.750,33	1.750,33	-4.667,78
E8	Summe der laufenden Erträge aus Verwaltungstätigkeit	493.626,61	346.870,00	363.630,77	16.760,77	-129.995,84
E9	- Personal- und Versorgungsaufwendungen	188.989,83	157.640,00	191.612,20	33.972,20	2.622,37
50110000	<i>Bürgermeister</i>	15.852,00	16.600,00	15.852,00	-748,00	0,00
50120000	<i>Beigeordnete</i>	798,11	1.000,00	2.615,17	1.615,17	1.817,06
50140000	<i>Rats- und Ausschussmitglieder</i>	1.625,00	2.500,00	2.513,86	13,86	888,86
50221000	<i>Vergütungen</i>	107.477,77	83.590,00	93.194,88	9.604,88	-14.282,89
50299000	<i>Dienstbezüge und dergleichen / Sonstige</i>	8.355,18	13.400,00	15.262,78	1.862,78	6.907,60
50320000	<i>Beiträge zur Versorgungskasse Arbeitnehmer</i>	8.317,01	6.840,00	7.220,53	380,53	-1.096,48
50410000	<i>Beamte (u.a. Nachversicherung)</i>	1.090,80	600,00	1.100,76	500,76	9,96
50420000	<i>Beiträge zur gesetzlichen Sozialversicherung Arbeitnehmer</i>	22.536,35	17.180,00	19.636,44	2.456,44	-2.899,91
50490000	<i>Beiträge zur gesetzlichen Sozialversicherung</i>	79,03	100,00	423,54	323,54	344,51
50711000	<i>Pensionsrückstellungen</i>	5.574,58	2.500,00	3.720,25	1.220,25	-1.854,33
50791000	<i>Ehrensoldrückstellungen</i>	7.960,00	4.000,00	11.640,00	7.640,00	3.680,00
50800000	<i>Zuführungen zu Rückstellungen für nicht genommenen Urlaub, Überstunden u.ä. für Beamte und Arbeitnehmer</i>	0,00	0,00	730,96	730,96	730,96
50820000	<i>Arbeitnehmer</i>	0,00	0,00	8.377,03	8.377,03	8.377,03
51130000	<i>ehrenamtlich Tätige</i>	9.324,00	9.330,00	9.324,00	-6,00	0,00
E10	- Aufwendungen für Sach- und Dienstleistungen	334.238,39	272.880,00	292.430,01	19.550,01	-41.808,38
52201000	<i>Heizung</i>	3.647,68	5.050,00	3.384,72	-1.665,28	-262,96
52202000	<i>Strom</i>	23.258,74	26.620,00	17.978,95	-8.641,05	-5.279,79
52203000	<i>Wasser / Abwasser</i>	65.938,55	66.020,00	67.728,99	1.708,99	1.790,44
52205000	<i>Sonstige Bewirtschaftungskosten</i>	1.355,09	1.980,00	2.434,41	454,41	1.079,32

Teilergebnisrechnung 2022

Budget: 01

Haupt-Produktbereich 1 - 5

1 Zentrale Verwaltung

lfd. Nr.	Ertrags- und Aufwandsarten	Ergebnis 2021	Ansatz 2022	Ergebnis 2022	Abweichung (Ergebnis-Ansatz) 2022	Ergebnisveränderung gegenüber 2021
		1	2	3	4	5
in EUR						
52206000	Abfallbeseitigung	1.004,20	1.360,00	1.539,50	179,50	535,30
52209000	Ausgaben für Winterdienst	1.675,39	1.800,00	368,88	-1.431,12	-1.306,51
52310000	Unterhaltung der Grundstücke, Außenanlagen, Gebäude und Gebäudeeinrichtungen	9.235,95	10.000,00	5.653,76	-4.346,24	-3.582,19
52311000	Unterhaltung bebauter Grundstücke	383,34	2.000,00	39.667,09	37.667,09	39.283,75
52320000	Bewirtschaftung der Grundstücke, Außenanlagen, Gebäude und Gebäudeeinrichtungen	27.692,23	3.500,00	4.585,91	1.085,91	-23.106,32
52338000	Straßen, Wege, Plätze und Verkehrslenkungsanlagen	59.670,86	13.000,00	24.019,10	11.019,10	-35.651,76
52339000	Unterhaltung der Straßenbeleuchtung	9.505,03	10.500,00	9.941,57	-558,43	436,54
52350000	Fahrzeugunterhaltung	0,00	0,00	161,61	161,61	161,61
52351000	Wartungs- und Instandsetzungskosten	3.048,99	4.500,00	335,21	-4.164,79	-2.713,78
52352000	Betriebs- und Schmierstoffe	4.064,23	4.600,00	3.790,30	-809,70	-273,93
52370000	Unterhaltung der Betriebs- und Geschäftsausstattung	470,96	1.950,00	1.700,12	-249,88	1.229,16
52380000	Geringwertige Geräte, Ausstattungs-, Ausrüstungs- und sonstige Gebrauchsgegenstände	3.138,06	4.450,00	2.927,45	-1.522,55	-210,61
52420000	Getränke- und Verzehrkosten (u.a. Schulen, KiTas, Gremien)	195,00	300,00	958,85	658,85	763,85
52490000	Aufwendungen für Sachleistungen -betr. Aufwand-	20.111,16	18.660,00	6.397,55	-12.262,45	-13.713,61
52920000	sonstige Aufwendungen für Dienstleistungen	52.782,08	16.790,00	54.571,98	37.781,98	1.789,90
52921000	Erstattung Waldarbeiterlöhne an Forstzweckverband	47.060,85	79.800,00	44.284,06	-35.515,94	-2.776,79
E11	- Abschreibungen	163.777,96	170.310,00	162.893,41	-7.416,59	-884,55
53230000	gezahlte Investitionszuschüsse als Nutzungsberechtigter	9.287,42	8.870,00	8.871,18	1,18	-416,24
53300000	Abschreibungen auf unbebaute Grundstücke und grundstücksgleiche Rechte	3.270,41	3.300,00	3.270,40	-29,60	-0,01
53450000	mit Sportanlagen	33.052,13	36.800,00	33.052,13	-3.747,87	0,00
53490000	mit sonstigen Gebäuden	27.607,09	27.650,00	27.607,10	-42,90	0,01
53580000	Straßen, Wege, Plätze und Verkehrslenkungsanlagen	79.010,13	79.020,00	79.010,08	-9,92	-0,05
53590000	sonstige Bauten des Infrastrukturvermögens	619,60	620,00	619,60	-0,40	0,00
53810000	Fahrzeuge	3.274,17	8.350,00	3.206,43	-5.143,57	-67,74
53820000	Maschinen und technische Anlagen	0,00	0,00	235,53	235,53	235,53
53830000	Betriebsvorrichtungen	716,14	630,00	823,75	193,75	107,61
53850000	Betriebs- und Geschäftsausstattung	6.756,97	5.070,00	6.013,31	943,31	-743,66
53852000	Betriebsausstattung	183,90	0,00	183,90	183,90	0,00
E12	- Zuwendungen, Umlagen und sonstige Transferaufwendungen	35.020,00	41.060,00	41.062,00	2,00	6.042,00
54144000	an Zweckverbände	35.020,00	41.060,00	41.062,00	2,00	6.042,00
E14	- Sonstige laufende Aufwendungen	43.038,54	58.950,00	52.933,43	-6.016,57	9.894,89
56120000	Aufwendungen für Aus- und Fortbildung, Umschulung	1.088,16	1.400,00	585,71	-814,29	-502,45
56140000	Aufwendungen für allgemeine Betreuung der Bediensteten	0,00	300,00	0,00	-300,00	0,00
56150000	Aufwendungen für Dienst- und Schutzkleidung, persönliche Ausrüstungsgegenstände	379,78	400,00	308,92	-91,08	-70,86
56210000	Mieten, Pachten und Erbbauzinsen	8.702,88	8.680,00	8.642,88	-37,12	-60,00
56253000	Gerichts-, Anwalts-, Notar-, Gerichtsvollzieherkosten usw.	3.489,79	2.500,00	2.284,12	-215,88	-1.205,67
56255000	Aufwendungen für die Erstellung von Bebauungs- und Flächennutzungsplänen	1.288,49	0,00	3.570,00	3.570,00	2.281,51
56259000	Planungs- und ähnliche Aufwendungen (z.B. Hochwasserschutzkonzept, Flurbereinigung, Dorfmoderation u.ä.)	0,00	0,00	2.576,27	2.576,27	2.576,27
56310000	Büromaterial	0,00	200,00	26,74	-173,26	26,74
56324000	Gesetz-, Verordnungs-, Amtsblätter	0,00	50,00	0,00	-50,00	0,00
56329000	Sonstige Geschäftsausgaben	4.313,18	15.450,00	10.296,51	-5.153,49	5.983,33

Teilergebnisrechnung 2022

Budget: 01

Haupt-Produktbereich 1 - 5

1 Zentrale Verwaltung

Ifd. Nr.	Ertrags- und Aufwandsarten	Ergebnis 2021	Ansatz 2022	Ergebnis 2022	Ab- weichung (Ergebnis- Ansatz) 2022	Ergebnis- veränderung gegenüber 2021
		in EUR				
		1	2	3	4	5
56331000	Porto	0,00	50,00	154,29	104,29	154,29
56341000	Fermeldegebühren	519,27	710,00	551,06	-158,94	31,79
56360000	Öffentlichkeitsarbeit	1.163,35	2.500,00	1.618,86	-881,14	455,51
56411000	Gebäudeversicherungen	3.984,90	4.290,00	3.995,19	-294,81	10,29
56412000	Kfz-Versicherungen	806,28	830,00	871,87	41,87	65,59
56413000	Haftpflichtversicherungen	4.053,96	4.500,00	4.032,17	-467,83	-21,79
56414000	Unfallversicherungen	1.432,20	1.600,00	1.755,64	155,64	323,44
56416000	Umlagen an Schadensausgleichskassen	4.843,26	4.900,00	4.654,94	-245,06	-188,32
56419000	Sonstige Versicherungen	723,30	730,00	723,30	-6,70	0,00
56430000	Sonstige Beiträge	1.908,66	2.000,00	1.937,36	-62,64	28,70
56490000	Sonstige	0,00	400,00	37,76	-362,24	37,76
56512000	Sachanlagen	374,62	0,00	243,98	243,98	-130,64
56810000	Grundsteuer	779,88	870,00	817,61	-52,39	37,73
56920000	Verfügungsmittel	0,00	800,00	293,00	-507,00	293,00
56930000	Repräsentationen	0,00	300,00	0,00	-300,00	0,00
56950000	Ehrengaben	1.202,49	1.700,00	980,80	-719,20	-221,69
56990000	Sonstige Ifd. Aufwendungen	1.984,09	3.790,00	1.974,45	-1.815,55	-9,64
E15	Summe der laufenden Aufwendungen aus Verwaltungstätigkeit	765.064,72	700.840,00	740.931,05	40.091,05	-24.133,67
E16	Laufendes Ergebnis aus Verwaltungstätigkeit	-271.438,11	-353.970,00	-377.300,28	-23.330,28	-105.862,17
E19	Saldo der Zins- und sonstigen Finanzerträge und -aufwendungen	0,00	0,00	0,00	0,00	0,00
E20	Ordentliches Ergebnis	-271.438,11	-353.970,00	-377.300,28	-23.330,28	-105.862,17
E21	Außerordentliches Ergebnis	0,00	0,00	0,00	0,00	0,00
E22	Saldo aus internen Leistungsbeziehungen	0,00	0,00	0,00	0,00	0,00
E23	Jahresergebnis (Jahresüberschuss / Jahresfehlbetrag) des Teilhaushalts	-271.438,11	-353.970,00	-377.300,28	-23.330,28	-105.862,17

Teilergebnisrechnung 2022

Budget: 02

Haupt-Produktbereich 6

6 Zentrale Finanzdienstleistungen

lfd. Nr.	Ertrags- und Aufwandsarten	Ergebnis 2021	Ansatz 2022	Ergebnis 2022	Abweichung (Ergebnis-Ansatz) 2022	Ergebnisveränderung gegenüber 2021
		1	2	3	4	5
in EUR						
E1	+ Steuern und ähnliche Abgaben	2.127.855,23	1.965.040,00	2.179.574,28	214.534,28	51.719,05
40110000	Grundsteuer A	4.548,12	4.550,00	4.592,28	42,28	44,16
40120000	Grundsteuer B	255.702,79	255.190,00	258.806,13	3.616,13	3.103,34
40130000	Gewerbesteuer	673.324,15	560.000,00	689.485,93	129.485,93	16.161,78
40210000	Gemeindeanteil an der Einkommensteuer	967.618,16	931.800,00	1.004.525,93	72.725,93	36.907,77
40220000	Gemeindeanteil an der Umsatzsteuer	114.104,73	97.300,00	104.486,70	7.186,70	-9.618,03
40330000	Hundesteuer	14.494,50	14.200,00	15.073,00	873,00	578,50
40521000	Ausgleichsleistungen aus den Umsatzsteuermehreinnahmen des Landes gem. § 28 LFAG	98.062,78	102.000,00	102.604,31	604,31	4.541,53
E2	+ Zuwendungen, allgemeine Umlagen und sonstige Transfererträge	25.000,00	0,00	0,00	0,00	-25.000,00
41320000	vom Land	25.000,00	0,00	0,00	0,00	-25.000,00
E8	Summe der laufenden Erträge aus Verwaltungstätigkeit	2.152.855,23	1.965.040,00	2.179.574,28	214.534,28	26.719,05
E11	- Abschreibungen	14.776,09	14.770,00	14.776,09	6,09	0,00
53230000	gezahlte Investitionszuschüsse als Nutzungsberechtigter	14.776,09	14.770,00	14.776,09	6,09	0,00
E12	- Zuwendungen, Umlagen und sonstige Transferaufwendungen	1.667.321,01	1.526.570,00	1.587.779,64	61.209,64	-79.541,37
54143000	an Gemeinden und Gemeindeverbände	200.557,93	144.160,00	180.033,84	35.873,84	-20.524,09
54144000	an Zweckverbände	124.154,00	120.470,00	120.470,00	0,00	-3.684,00
54150000	an den privaten Bereich	3.750,00	3.000,00	3.250,00	250,00	-500,00
54310000	Gewerbesteuerumlage	51.711,08	53.700,00	76.106,80	22.406,80	24.395,72
54421000	Landkreise	853.602,00	817.910,00	820.591,00	2.681,00	-33.011,00
54423000	Verbandsgemeinden	433.546,00	387.330,00	387.328,00	-2,00	-46.218,00
E14	- Sonstige laufende Aufwendungen	636,09	700,00	1.601,65	901,65	965,56
56430000	Sonstige Beiträge	636,09	700,00	666,09	-33,91	30,00
56552000	Pauschalwertberichtigung	0,00	0,00	935,56	935,56	935,56
E15	Summe der laufenden Aufwendungen aus Verwaltungstätigkeit	1.682.733,19	1.542.040,00	1.604.157,38	62.117,38	-78.575,81
E16	Laufendes Ergebnis aus Verwaltungstätigkeit	470.122,04	423.000,00	575.416,90	152.416,90	105.294,86
E17	+ Zinserträge und sonstige Finanzerträge	5.614,21	900,00	-1.543,00	-2.443,00	-7.157,21
47200000	Zinsen aus Stundungen und Verrentungen	675,00	200,00	1.000,00	800,00	325,00
47920000	Vollverzinsung aus Gewerbesteuer (§ 233a AO)	4.737,00	500,00	-2.746,00	-3.246,00	-7.483,00
47990000	Sonstige	202,21	200,00	203,00	3,00	0,79
E18	- Zinsaufwendungen und sonstige Finanzaufwendungen	6.076,42	3.380,00	10.849,37	7.469,37	4.772,95
57430000	an Gemeinden und Gemeindeverbände	3.295,46	100,00	6.435,33	6.335,33	3.139,87
57511000	an Banken	2.276,96	2.780,00	1.750,04	-1.029,96	-526,92
57910000	aus der Vollverzinsung der Gewerbesteuer (§ 233a AO)	504,00	500,00	2.664,00	2.164,00	2.160,00
E19	Saldo der Zins- und sonstigen Finanzerträge und -aufwendungen	-462,21	-2.480,00	-12.392,37	-9.912,37	-11.930,16
E20	Ordentliches Ergebnis	469.659,83	420.520,00	563.024,53	142.504,53	93.364,70
E21	Außerordentliches Ergebnis	0,00	0,00	0,00	0,00	0,00
E22	Saldo aus internen Leistungsbeziehungen	0,00	0,00	0,00	0,00	0,00
E23	Jahresergebnis (Jahresüberschuss / Jahresfehlbetrag) des Teilhaushalts	469.659,83	420.520,00	563.024,53	142.504,53	93.364,70

Teilfinanzrechnung 2022

Teil A

Budget: 01

Haupt-Produktbereich 1 - 5

1 Zentrale Verwaltung

Ifd. Nr.	Einzahlungs- und Auszahlungsarten	Ergebnis 2021	Ansatz 2022	Ergebnis 2022	Abweichung (Ergebnis-Ansatz) 2022	Ergebnisveränderung gegenüber 2021
		1	2	3	4	5
F2	+ Zuwendungen, allgemeine Umlagen und sonstige Transfereinzahlungen	83.324,00	16.580,00	28.970,09	12.390,09	-54.353,91
61441000	<i>vom Bund</i>	32.300,00	0,00	0,00	0,00	-32.300,00
61442000	<i>vom Land</i>	50.692,00	15.000,00	11.206,00	-3.794,00	-39.486,00
61443000	<i>von Gemeinden und Gemeindeverbänden</i>	0,00	0,00	15.000,00	15.000,00	15.000,00
61446000	<i>von Sparkassen</i>	332,00	330,00	334,69	4,69	2,69
61451000	<i>von privaten Unternehmen</i>	0,00	1.250,00	2.000,00	750,00	2.000,00
61459000	<i>vom sonstigen privaten Bereich</i>	0,00	0,00	429,40	429,40	429,40
F4	+ Öffentlich-rechtliche Leitungsentgelte	1.250,22	7.430,00	5.910,30	-1.519,70	4.660,08
63120000	<i>Gebühren für die Erteilung von Bescheiden (u.a. Genehmigungen, Ablehnungen, Untersagungen)</i>	720,00	780,00	420,00	-360,00	-300,00
63210000	<i>Entgelte für die Benutzung von öffentlichen Einrichtungen und für wirtschaftliche Dienstleistungen</i>	530,22	6.650,00	5.490,30	-1.159,70	4.960,08
F5	+ Privatrechtliche Leistungsentgelte	139.748,11	153.950,00	303.429,79	149.479,79	163.681,68
64110000	<i>Einzahlungen aus Verkäufen von Vorräten</i>	130.254,97	134.350,00	288.925,07	154.575,07	158.670,10
64120000	<i>Mieten und Pachten</i>	9.493,14	19.600,00	14.504,72	-5.095,28	5.011,58
F6	+ Kostenerstattungen und Kostenumlagen	7.822,38	9.280,00	9.531,60	251,60	1.709,22
64242000	<i>vom Land</i>	1.555,00	0,00	2.377,96	2.377,96	822,96
64243000	<i>von Gemeinden und Gemeindeverbänden</i>	1.309,10	1.000,00	0,00	-1.000,00	-1.309,10
64250000	<i>vom privaten Bereich</i>	0,00	1.300,00	986,53	-313,47	986,53
64290000	<i>von Sonstigen</i>	4.958,28	6.980,00	6.167,11	-812,89	1.208,83
F7	+ Sonstige laufende Einzahlungen	61.034,19	60.500,00	49.891,23	-10.608,77	-11.142,96
66250000	<i>Konzessionsabgaben</i>	59.079,59	60.500,00	49.222,64	-11.277,36	-9.856,95
66270000	<i>Versicherungserstattungen</i>	1.954,60	0,00	30,00	30,00	-1.924,60
66420000		0,00	0,00	638,59	638,59	638,59
F8	Summe der laufenden Einzahlungen aus Verwaltungstätigkeit	293.178,90	247.740,00	397.733,01	149.993,01	104.554,11
F9	- Personal- und Versorgungsauszahlungen	175.480,25	151.140,00	166.982,36	15.842,36	-8.497,89
70110000	<i>Bürgermeister</i>	15.852,00	16.600,00	15.852,00	-748,00	0,00
70120000	<i>Beigeordnete</i>	798,11	1.000,00	2.615,17	1.615,17	1.817,06
70140000	<i>Rats- und Ausschussmitglieder</i>	1.650,00	2.500,00	2.220,00	-280,00	570,00
70211000	<i>Dienstbezüge</i>	0,00	0,00	132,26	132,26	132,26
70221000	<i>Vergütungen</i>	107.477,77	83.590,00	93.194,88	9.604,88	-14.282,89
70299000	<i>Sonstige Dienstbezüge / geringfügig Beschäftigte</i>	8.355,18	13.400,00	15.262,78	1.862,78	6.907,60
70320000	<i>Beiträge zu Versorgungskassen Arbeitnehmer</i>	8.317,01	6.840,00	7.220,53	380,53	-1.096,48
70410000	<i>Beiträge zur gesetzlichen Sozialversicherung Beamte (u.a. Nachversicherung)</i>	1.090,80	600,00	1.100,76	500,76	9,96
70420000	<i>Beiträge zur gesetzlichen Sozialversicherung Arbeitnehmer</i>	22.536,35	17.180,00	19.636,44	2.456,44	-2.899,91
70490000	<i>Beiträge zur gesetzlichen Sozialversicherung Sonstige</i>	79,03	100,00	423,54	323,54	344,51
71130000	<i>ehrenamtlich Tätige</i>	9.324,00	9.330,00	9.324,00	-6,00	0,00
F10	- Auszahlungen für Sach- und Dienstleistungen	317.961,10	272.880,00	302.085,41	29.205,41	-15.875,69
72201000	<i>Heizung</i>	1.546,14	5.050,00	6.315,85	1.265,85	4.769,71
72202000	<i>Strom</i>	17.955,58	26.620,00	23.207,61	-3.412,39	5.252,03
72203000	<i>Wasser / Abwasser</i>	65.938,55	66.020,00	64.764,29	-1.255,71	-1.174,26
72205000	<i>Sonstige Bewirtschaftungskosten</i>	1.473,41	1.980,00	2.434,41	454,41	961,00
72206000	<i>Abfallbeseitigung</i>	1.004,20	1.360,00	1.539,50	179,50	535,30
72209000	<i>Auszahlungen für Winterdienst</i>	1.675,39	1.800,00	368,88	-1.431,12	-1.306,51
72310000	<i>Unterhaltung der Grundstücke, Außenanlagen, Gebäude und Gebäudeeinrichtungen</i>	7.104,64	10.000,00	8.123,09	-1.876,91	1.018,45
72311000	<i>Unterhaltung beb. Grundstücke</i>	383,34	2.000,00	39.667,09	37.667,09	39.283,75
72320000	<i>Bewirtschaftung der Grundstücke, Außenanlagen, Gebäude und Gebäudeeinrichtungen</i>	27.021,34	3.500,00	5.256,80	1.756,80	-21.764,54

Teilfinanzrechnung 2022

Teil A

Budget: 01

Haupt-Produktbereich 1 - 5

1 Zentrale Verwaltung

Ifd. Nr.	Einzahlungs- und Auszahlungsarten	Ergebnis 2021	Ansatz 2022	Ergebnis 2022	Abweichung (Ergebnis-Ansatz) 2022	Ergebnisveränderung gegenüber 2021
		in EUR				
		1	2	3	4	5
72338000	Straßen, Wege, Plätze und Verkehrslenkungsanlagen	53.701,97	13.000,00	25.088,77	12.088,77	-28.613,20
72339000	Unterhaltung des Infrastrukturvermögens / Straßenbeleuchtung	9.211,50	10.500,00	9.933,90	-566,10	722,40
72350000	Fahrzeugunterhaltung~	0,00	0,00	161,61	161,61	161,61
72351000	Wartungs- und Instandsetzungskosten	3.048,99	4.500,00	335,21	-4.164,79	-2.713,78
72352000	Betriebs- und Schmierstoffe	3.879,88	4.600,00	4.048,39	-551,61	168,51
72370000	Unterhaltung der Betriebs- und Geschäftsausstattung	470,96	1.950,00	1.700,12	-249,88	1.229,16
72380000	Geringwertige Geräte, Ausstattungs-, Ausrüstungs- und sonstige Gebrauchsgegenstände	3.396,12	4.450,00	2.927,45	-1.522,55	-468,67
72420000	Getränke und Verzehrkosten	195,00	300,00	958,85	658,85	763,85
72490000	sonstige Auszahlungen für Sachleistungen	20.111,16	18.660,00	6.397,55	-12.262,45	-13.713,61
72920000	Sonstige Auszahlungen für Dienstleistungen	99.842,93	96.590,00	98.856,04	2.266,04	-986,89
F12	- Zuwendungen, Umlagen und sonstige Transferauszahlungen	35.020,00	41.060,00	41.062,00	2,00	6.042,00
74144000	an Zweckverbände	35.020,00	41.060,00	41.062,00	2,00	6.042,00
F14	- Sonstige laufende Auszahlungen	35.319,76	58.950,00	53.311,32	-5.638,68	17.991,56
76120000	Auszahlungen für Aus- und Fortbildung, Umschulung	1.088,16	1.400,00	585,71	-814,29	-502,45
76140000	Auszahlungen für allgemeine Betreuung der Bediensteten	0,00	300,00	0,00	-300,00	0,00
76150000	Auszahlungen für Dienst- und Schutzkleidung, persönliche Ausrüstungsgegenstände	379,78	400,00	308,92	-91,08	-70,86
76210000	Mieten, Pachten und Erbbauzinsen	8.702,88	8.680,00	8.642,88	-37,12	-60,00
76253000	Gerichts-, Anwalts-, Notar-, Gerichtsvollzieherkosten usw.	2.459,61	2.500,00	3.314,30	814,30	854,69
76255000	Auszahlungen für die Erstellung von Bebauungsplänen	1.288,49	0,00	3.570,00	3.570,00	2.281,51
76259000	Sachverständigen-, Gerichts- und ähnliche Auszahlungen	0,00	0,00	2.576,27	2.576,27	2.576,27
76310000	Büromaterial	0,00	200,00	26,74	-173,26	26,74
76324000	Gesetz-, Verordnungs-, Amtsblätter	0,00	50,00	0,00	-50,00	0,00
76329000	Sonstige Geschäftsausgaben	4.624,20	15.450,00	10.102,50	-5.347,50	5.478,30
76331000	Porto	0,00	50,00	154,29	104,29	154,29
76341000	Fernmeldegebühren	519,27	710,00	551,06	-158,94	31,79
76360000	Öffentlichkeitsarbeit	1.163,35	2.500,00	1.440,36	-1.059,64	277,01
76411000	Gebäudeversicherungen	3.984,90	4.290,00	3.995,19	-294,81	10,29
76412000	Kfz-Versicherungen	806,28	830,00	871,87	41,87	65,59
76413000	Haftpflichtversicherungen	4.053,96	4.500,00	4.032,17	-467,83	-21,79
76414000	Unfallversicherungen	1.432,20	1.600,00	1.755,64	155,64	323,44
76416000	Umlagen an Schadensausgleichskassen	4.843,26	4.900,00	4.654,94	-245,06	-188,32
76419000	Sonstige Versicherungen	723,30	730,00	723,30	-6,70	0,00
76430000	sonstige Beiträge	1.908,66	2.000,00	1.937,36	-62,64	28,70
76490000	Sonstige	0,00	400,00	37,76	-362,24	37,76
76690000	Sonstige Auszahlungen für besondere Finanzauszahlungen	-6.625,00	0,00	0,00	0,00	6.625,00
76810000	Grundsteuer	779,88	870,00	817,61	-52,39	37,73
76920000	Verfüungsmittel	0,00	800,00	293,00	-507,00	293,00
76930000	Repräsentationen	0,00	300,00	0,00	-300,00	0,00
76931000	Ehrengaben	1.202,49	1.700,00	945,00	-755,00	-257,49
76990000	Sonstige Ifd. Auszahlung der Verwaltungstätigkeit	1.984,09	3.790,00	1.974,45	-1.815,55	-9,64
F15	Summe der laufenden Auszahlungen aus Verwaltungstätigkeit	563.781,11	524.030,00	563.441,09	39.411,09	-340,02
F16	Saldo der laufenden Ein- und Auszahlungen aus Verwaltungstätigkeit	-270.602,21	-276.290,00	-165.708,08	110.581,92	104.894,13
F19	Saldo der Zins- und sonstigen Finanzein- und -auszahlungen	0,00	0,00	0,00	0,00	0,00

Teilfinanzrechnung 2022

Teil A

Budget: 01

Haupt-Produktbereich 1 - 5

1 Zentrale Verwaltung

Ifd. Nr.	Einzahlungs- und Auszahlungsarten	Ergebnis 2021	Ansatz 2022	Ergebnis 2022	Abweichung (Ergebnis-Ansatz) 2022	Ergebnisveränderung gegenüber 2021
		in EUR				
		1	2	3	4	5
F20	Saldo der ordentlichen Ein- und Auszahlungen	-270.602,21	-276.290,00	-165.708,08	110.581,92	104.894,13
F21	Saldo der außerordentlichen Ein- und Auszahlungen	0,00	0,00	0,00	0,00	0,00
F22	Saldo der Ein- und Auszahlungen aus internen Leistungsbeziehungen	0,00	0,00	0,00	0,00	0,00
F23	Saldo der ordentlichen und außerordentlichen Ein- und Auszahlungen	-270.602,21	-276.290,00	-165.708,08	110.581,92	104.894,13
F24	+ Einzahlungen aus Investitionszuwendungen	29.833,62	0,00	180.620,82	180.620,82	150.787,20
68142000	Einzahlungen aus Investitionstätigkeit vom öffentlichen Bereich / vom Land	3.400,00	0,00	0,00	0,00	-3.400,00
68176200	Anzahlungen auf Sonderposten zum Anlagevermögen von dem Land	26.433,62	0,00	180.620,82	180.620,82	154.187,20
F27	Summe der Einzahlungen aus Investitionstätigkeit	29.833,62	0,00	180.620,82	180.620,82	150.787,20
F28	- Auszahlungen für immaterielle Vermögensgegenstände	66.027,56	66.030,00	66.027,56	-2,44	0,00
78151000	Investitionszuwendungen an private Unternehmen	0,00	0,00	0,00	0,00	0,00
78420000	Auszahlungen für Sachanlagen~Auszahlungen für Investitionszuschüsse Nutzungsberechtigter	66.027,56	66.030,00	66.027,56	-2,44	0,00
F29	- Auszahlungen für Sachanlagen	208.211,79	3.229.880,00	190.441,51	-3.039.438,49	-17.770,28
78510000	Auszahlungen für Sachanlagen~Auszahlungen für unbebaute Grundstücke und grundstücksgleiche Rechte	6.718,63	0,00	678,42	678,42	-6.040,21
78521000	Auszahlungen für bebaute Grundstücke und grundstücksgleiche Rechte, Auszahlungen für den Erwerb von Grund und Boden	435,02	0,00	0,00	0,00	-435,02
78530000	Auszahlungen für Infrastrukturvermögen, einschließlich Grundstücke und grundstücksgleiche Rechte	224,61	0,00	465,00	465,00	240,39
78533000	Auszahlungen für Baumaßnahmen	0,00	0,00	0,00	0,00	0,00
78560000	Auszahlungen für Sachanlagen~Auszahlungen für Fahrzeuge, Maschinen und technische Anlagen	0,00	150.000,00	0,00	-150.000,00	0,00
78571000	Auszahlungen für Sachanlagen / für bewegliche Sachen des Anlagevermögens oberhalb der Wertgrenze i.H.v. 1.000,00 Euro	4.121,50	0,00	19.823,50	19.823,50	15.702,00
78591000	Auszahlungen für Sachanlagen~Auszahlungen für Anlagen im Bau und für geleistete Anzahlungen~Auszahlungen für Infrastrukturvermögen	0,00	0,00	0,00	0,00	0,00
78593000	Auszahlungen für Sachanlagen~Auszahlungen für Anlagen im Bau und für geleistete Anzahlungen~Auszahlungen für Baumaßnahmen	196.712,03	0,00	169.474,59	169.474,59	-27.237,44
78594000	Auszahlungen für AiB	0,00	3.079.880,00	0,00	-3.079.880,00	0,00
F32	Summe der Auszahlungen aus Investitionstätigkeit	274.239,35	3.295.910,00	256.469,07	-3.039.440,93	-17.770,28
F33	Saldo der Ein- und Auszahlungen aus Investitionstätigkeit	-244.405,73	-3.295.910,00	-75.848,25	3.220.061,75	168.557,48
F34	Finanzmittelüberschuss / Finanzmittelfehlbetrag	-515.007,94	-3.572.200,00	-241.556,33	3.330.643,67	273.451,61
F36	- Tilgung von Investitionskrediten	16.592,00	17.200,00	17.118,92	-81,08	526,92
79243100	Kredite in Euro-Währung (fester Zins)	5.000,00	5.000,00	5.000,00	0,00	0,00
79251000	Tilgung von Krediten für Investitionen~vom inländischen Geldmarkt~Kredite in Euro-Währung (fester Zins)	11.592,00	12.200,00	12.118,92	-81,08	526,92
F37	Saldo der Ein- und Auszahlungen aus Investitionskrediten	-16.592,00	-17.200,00	-17.118,92	81,08	-526,92
F40	Saldo der Ein- und Auszahlungen aus Finanzierungstätigkeit	-16.592,00	-17.200,00	-17.118,92	81,08	-526,92
F42	Verwendung Finanzmittelüberschuss/Deckung Finanzmittelfehlbetrag	16.592,00	17.200,00	17.118,92	-81,08	526,92

Teilfinanzrechnung 2022

Teil A

Budget: 01

Haupt-Produktbereich 1 - 5

1 Zentrale Verwaltung

Ifd. Nr.	Einzahlungs- und Auszahlungsarten	Ergebnis 2021	Ansatz 2022	Ergebnis 2022	Ab- weichung (Ergebnis- Ansatz) 2022	Ergebnis- veränderung gegenüber 2021
		in EUR				
		1	2	3	4	5
69246200	<i>Laufzeit über 1 bis 5 Jahre</i>	0,00	0,00	0,00	0,00	0,00
79243100	<i>Kredite in Euro-Währung (fester Zins)</i>	5.000,00	5.000,00	5.000,00	0,00	0,00
79251000	<i>Tilgung von Krediten für Investitionen~vom inländischen Geldmarkt~Kredite in Euro- Währung (fester Zins)</i>	11.592,00	12.200,00	12.118,92	-81,08	526,92
	nachrichtlich:					
F44	Ausgleich Finanzhaushalt	-287.194,21	-293.490,00	-182.827,00	110.663,00	104.367,21

Teilfinanzrechnung 2022

Teil A

Budget: 02

Haupt-Produktbereich 6

6 Zentrale Finanzdienstleistungen

Ifd. Nr.	Einzahlungs- und Auszahlungsarten	Ergebnis 2021	Ansatz 2022	Ergebnis 2022	Abweichung (Ergebnis-Ansatz) 2022	Ergebnisveränderung gegenüber 2021
		1	2	3	4	5
F1	+ Steuern und ähnliche Abgaben	1.962.899,34	1.965.040,00	2.299.910,23	334.870,23	337.010,89
60110000	Grundsteuer A	4.652,63	4.550,00	4.583,61	33,61	-69,02
60120000	Grundsteuer B	253.621,44	255.190,00	259.684,81	4.494,81	6.063,37
60130000	Gewerbesteuer	539.272,71	560.000,00	793.685,17	233.685,17	254.412,46
60210000	Gemeindeanteil an der Einkommensteuer	940.255,82	931.800,00	1.015.216,21	83.416,21	74.960,39
60220000	Gemeindeanteil an der Umsatzsteuer	112.664,05	97.300,00	104.666,85	7.366,85	-7.997,20
60330000	Hundesteuer	13.129,50	14.200,00	14.608,97	408,97	1.479,47
60521000	Familienleistungsausgleich	99.303,19	102.000,00	107.464,61	5.464,61	8.161,42
F2	+ Zuwendungen, allgemeine Umlagen und sonstige Transfereinzahlungen	3.853,00	0,00	0,00	0,00	-3.853,00
61320000	vom Land	3.853,00	0,00	0,00	0,00	-3.853,00
F8	Summe der laufenden Einzahlungen aus Verwaltungstätigkeit	1.966.752,34	1.965.040,00	2.299.910,23	334.870,23	333.157,89
F12	- Zuwendungen, Umlagen und sonstige Transferauszahlungen	1.674.759,77	1.526.570,00	1.594.775,72	68.205,72	-79.984,05
74143000	an die Gemeinden und Gemeindeverbände	200.557,93	144.160,00	180.033,84	35.873,84	-20.524,09
74144000	an Zweckverbände	124.154,00	120.470,00	120.470,00	0,00	-3.684,00
74190000	Zuweisungen und Zuschüsse an Sonstige	3.750,00	3.000,00	3.250,00	250,00	-500,00
74310000	Gewerbesteuerumlage	59.149,84	53.700,00	83.102,88	29.402,88	23.953,04
74421000	Landkreise	853.602,00	817.910,00	820.591,00	2.681,00	-33.011,00
74423000	Verbandsgemeinden	433.546,00	387.330,00	387.328,00	-2,00	-46.218,00
F14	- Sonstige laufende Auszahlungen	636,09	700,00	666,09	-33,91	30,00
76430000	sonstige Beiträge	636,09	700,00	666,09	-33,91	30,00
F15	Summe der laufenden Auszahlungen aus Verwaltungstätigkeit	1.675.395,86	1.527.270,00	1.595.441,81	68.171,81	-79.954,05
F16	Saldo der laufenden Ein- und Auszahlungen aus Verwaltungstätigkeit	291.356,48	437.770,00	704.468,42	266.698,42	413.111,94
F17	+ Zinseinzahlungen und sonstige Finanzeinzahlungen	4.062,21	900,00	-1.335,00	-2.235,00	-5.397,21
67200000	Zinsen aus Stundungen und Verrentungen	525,00	200,00	1.250,00	1.050,00	725,00
67920000	Vollverzinsung aus Gewerbesteuer (§ 233a AO)	3.335,00	500,00	-2.788,00	-3.288,00	-6.123,00
67990000	Sonstige	202,21	200,00	203,00	3,00	0,79
F18	- Zinsauszahlungen und sonstige Finanzauszahlungen	6.076,42	3.380,00	4.128,04	748,04	-1.948,38
77430000	an Gemeinden und Gemeindeverbände	3.295,46	100,00	35,00	-65,00	-3.260,46
77511000	an Banken	2.276,96	2.780,00	1.750,04	-1.029,96	-526,92
77910000	aus der Vollverzinsung der Gewerbesteuer (§ 233a AO)	504,00	500,00	2.343,00	1.843,00	1.839,00
F19	Saldo der Zins- und sonstigen Finanzein- und -auszahlungen	-2.014,21	-2.480,00	-5.463,04	-2.983,04	-3.448,83
F20	Saldo der ordentlichen Ein- und Auszahlungen	289.342,27	435.290,00	699.005,38	263.715,38	409.663,11
F21	Saldo der außerordentlichen Ein- und Auszahlungen	0,00	0,00	0,00	0,00	0,00
F22	Saldo der Ein- und Auszahlungen aus internen Leistungsbeziehungen	0,00	0,00	0,00	0,00	0,00
F23	Saldo der ordentlichen und außerordentlichen Ein- und Auszahlungen	289.342,27	435.290,00	699.005,38	263.715,38	409.663,11
F27	Summe der Einzahlungen aus Investitionstätigkeit	0,00	0,00	0,00	0,00	0,00
F32	Summe der Auszahlungen aus Investitionstätigkeit	0,00	0,00	0,00	0,00	0,00
F33	Saldo der Ein- und Auszahlungen aus Investitionstätigkeit	0,00	0,00	0,00	0,00	0,00
F34	Finanzmittelüberschuss / Finanzmittelfehlbetrag	289.342,27	435.290,00	699.005,38	263.715,38	409.663,11
F35	+ Aufnahme von Investitionskrediten	0,00	3.154.110,00	0,00	-3.154.110,00	0,00
69246300	Laufzeit 5 Jahre und mehr	0,00	3.154.110,00	0,00	-3.154.110,00	0,00

Teilfinanzrechnung 2022

Teil A

Budget: 02

Haupt-Produktbereich 6

6 Zentrale Finanzdienstleistungen

Ifd. Nr.	Einzahlungs- und Auszahlungsarten	Ergebnis 2021	Ansatz 2022	Ergebnis 2022	Abweichung (Ergebnis-Ansatz) 2022	Ergebnisveränderung gegenüber 2021
		1	2	3	4	5
in EUR						
F37	Saldo der Ein- und Auszahlungen aus Investitionskrediten	0,00	3.154.110,00	0,00	-3.154.110,00	0,00
F38	Veränderung der Forderungen gegenüber der Verbandsgemeinde im Rahmen der Einheitskasse	252.057,42	0,00	-440.197,02	-440.197,02	-692.254,44
F40	Saldo der Ein- und Auszahlungen aus Finanzierungstätigkeit	252.057,42	3.154.110,00	-440.197,02	-3.594.307,02	-692.254,44
F41	Saldo der durchlaufenden Gelder	-9.799,75	0,00	-133,11	-133,11	9.666,64
69920000	treuhänderische Gelder	-9.799,75	0,00	-133,11	-133,11	9.666,64
F42	Verwendung Finanzmittelüberschuss/Deckung Finanzmittelfehlbetrag	-242.257,67	-3.154.110,00	440.330,13	3.594.440,13	682.587,80
69246300	Laufzeit 5 Jahre und mehr	0,00	-3.154.110,00	0,00	3.154.110,00	0,00
69644000	für Gemeinden und Gemeindeverbände	-2.559.591,17	0,00	-2.246.399,32	-2.246.399,32	313.191,85
69920000	treuhänderische Gelder	9.799,75	0,00	133,11	133,11	-9.666,64
79644000	für Gemeinden und Gemeindeverbände	2.307.533,75	0,00	2.686.596,34	2.686.596,34	379.062,59
F43	Veränderung der liquiden Mittel (einschl. durchlaufender Gelder) nachrichtlich:	242.257,67	0,00	-440.330,13	-440.330,13	-682.587,80
F44	Ausgleich Finanzhaushalt	289.342,27	435.290,00	699.005,38	263.715,38	409.663,11

Bilanz Aktiva 2022

Bezeichnung		Stand zum	Stand zum	Differenz
		31.12.2021	31.12.2022	
		in EUR		
1	Anlagevermögen	10.276.628,98	10.288.592,01	11.963,03
1.1	Immaterielle Vermögensgegenstände	1.148.640,43	1.124.993,16	-23.647,27
1.1.3	Gezahlte Investitionszuschüsse	1.148.640,43	1.124.993,16	-23.647,27
	01300000 Gezahlte Investitionszuschüsse als Nutzungsberechtigter	1.148.640,43	1.124.993,16	-23.647,27
1.2	Sachanlagen	9.122.988,55	9.158.598,85	35.610,30
1.2.1	Wald, Forsten	2.369.710,51	2.369.710,51	0,00
	02110000 Mischwald	252.361,20	252.361,20	0,00
	02120000 Laubwald	1.359.125,25	1.359.125,25	0,00
	02130000 Nadelwald	756.564,38	756.564,38	0,00
	02140000 Gehölz	1.659,68	1.659,68	0,00
1.2.2	Sonstige unbebaute Grundstücke und grundstücksgleiche Rechte	341.486,59	338.894,61	-2.591,98
	02220000 Parkanlagen	5.831,25	5.831,25	0,00
	02240000 Sportflächen	8.120,35	8.120,35	0,00
	02250000 Kinderspielplätze	59.834,80	59.834,80	0,00
	02310000 Ackerland	102.273,31	102.311,51	38,20
	02340000 Weideland	94.156,74	94.156,74	0,00
	02350000 Streuobstwiesen	3.457,95	3.457,95	0,00
	02390000 Sonstige	3.745,44	3.745,44	0,00
	02610000 Flüsse und Bäche	23.678,90	20.408,50	-3.270,40
	02620000 Seen und Teiche	871,26	871,26	0,00
	02920000 Bauerwartungsland	39.345,94	39.986,16	640,22
	02960000 Bauland	170,65	170,65	0,00
1.2.3	Bebaute Grundstücke und grundstücksgleiche Rechte	1.276.453,55	1.215.794,32	-60.659,23
	03110000 Einfamilienhäuser	252,00	252,00	0,00
	03311000 Grundschulen	963,20	963,20	0,00
	03510000 Schwimm-, Hallen-, und Freibäder	11.001,63	9.161,14	-1.840,49
	03540000 Sportplätze	120.166,51	90.176,42	-29.990,09
	03590000 sonstige Sportanlagen	17.101,76	15.880,21	-1.221,55
	03910000 Gemeinschafts-, Bürgerhäuser, Stadthallen	979.595,96	955.668,56	-23.927,40
	03940000 Werkstätten	884,05	884,05	0,00
	03950000 Brand- und Katastrophenschutzeinrichtungen	18.501,42	18.501,42	0,00
	03980000 Bauhof	167,23	139,52	-27,71
	03990000 sonstige Gebäude, Bauten	127.819,79	124.167,80	-3.651,99
1.2.4	Infrastrukturvermögen	4.871.783,03	4.792.153,35	-79.629,68
	04824000 Gemeindestraßen	4.257.924,21	4.188.426,76	-69.497,45
	04825000 Gehwege	123.925,31	123.925,31	0,00
	04830000 Wege	306.455,30	306.455,30	0,00
	04831000 Fußwege	733,96	733,96	0,00
	04834000 landwirtschaftliche Wege	11.545,06	9.570,64	-1.974,42
	04841000 Parkplätze	121.038,67	115.633,75	-5.404,92
	04842000 Dorfplätze	7.248,43	6.589,48	-658,95
	04870000 Straßenbeleuchtung	16.676,31	15.201,97	-1.474,34
	04931000 Bahnhöfe, Buswarteallen, sonstige Wartehallen	26.235,78	25.616,18	-619,60
1.2.7	Maschinen, technische Anlagen, Fahrzeuge	15.185,94	15.715,82	529,88
	07150000 Sonderfahrzeuge (z.B. Grabbagger, Straßenreinigung)	9.248,12	6.542,23	-2.705,89
	07180000 Zusatzgeräte für Fahrzeuge	2.841,39	2.340,85	-500,54
	07183000 Mäheinrichtungen	1,00	1,00	0,00

Bilanz Aktiva 2022

Bezeichnung	Stand zum	Stand zum	Differenz
	31.12.2021	31.12.2022	
	in EUR		
07291000 Überwachungs- und Kontrollanlagen	1,00	2.120,78	2.119,78
07300000 Betriebsvorrichtungen	3.094,43	4.710,96	1.616,53
1.2.8 Betriebs- und Geschäftsausstattung	28.551,82	37.138,54	8.586,72
08210000 Betriebsausstattung	21.636,17	30.807,23	9.171,06
08219000 Sonstige Betriebsausstattung	6.914,65	6.330,31	-584,34
08220000 Geschäftsausstattung	1,00	1,00	0,00
1.2.10 Geleistete Anzahlungen, Anlagen im Bau	219.817,11	389.191,70	169.374,59
09600000 Anlagen im Bau	4.146,89	4.146,89	0,00
09610000 Anlagen im Bau	215.670,22	385.044,81	169.374,59
1.3 Finanzanlagen	5.000,00	5.000,00	0,00
1.3.3 Beteiligungen	5.000,00	5.000,00	0,00
11190000 Sonstige Anteilsrechte	5.000,00	5.000,00	0,00
2 Umlaufvermögen	1.559.570,69	1.635.281,57	75.710,88
2.1 Vorräte	90.795,19	45.210,19	-45.585,00
2.1.3 Fertige Erzeugnisse, fertige Leistungen und Waren	90.795,19	45.210,19	-45.585,00
14310000 Fertige Erzeugnisse	85.716,00	40.131,00	-45.585,00
14330000 Chronik	5.079,19	5.079,19	0,00
2.2 Forderungen und sonstige Vermögensgegenstände	1.468.775,50	1.590.071,38	121.295,88
2.2.1 Öffentlich-rechtliche Forderungen, Forderungen aus Transferleistungen	177.815,97	74.886,86	-102.929,11
15350000 Steuerforderungen gegen den privaten Bereich	177.815,97	73.210,75	-104.605,22
15450000 Forderungen aus Transferleistungen gegen den privaten Bereich	0,00	2.611,67	2.611,67
21100000 Pauschalwertberichtigungen auf Forderungen	0,00	-935,56	-935,56
2.2.2 Privatrechtliche Forderungen aus Lieferungen und Leistungen	108.933,46	17.733,77	-91.199,69
16500000 Forderungen aus Lieferungen und Leistungen gegen den privaten Bereich	108.933,46	17.733,77	-91.199,69
2.2.6 Forderungen gegen den sonstigen öffentlichen Bereich	1.182.026,07	1.497.450,75	315.424,68
15140000 Gebührenforderungen gegen den öffentlichen Bereich	0,00	1.000,00	1.000,00
15340000 Steuerforderungen gegen den öffentlichen Bereich	32.462,59	16.731,86	-15.730,73
16400000 Forderungen aus Lieferungen und Leistungen gegen den öffentlichen Bereich	131.506,61	21.465,00	-110.041,61
17430000 gegen Gemeinden und Gemeindeverbände	26.175,40	26.175,40	0,00
17431000 *VV* laufendes Verrechnungskonto	991.881,47	1.432.078,49	440.197,02
2.4 Kassenbestand, Bundesbankguthaben, Guthaben bei der Europäischen Zentralbank, Guthaben bei Kreditinstituten und Schecks	0,00	0,00	0,00
4 Rechnungsabgrenzungsposten	2.068,85	2.201,11	132,26
4.2 Sonstige Rechnungsabgrenzungsposten	2.068,85	2.201,11	132,26
19500000 Sonstige aktive Rechnungsabgrenzungsposten	2.068,85	2.201,11	132,26
Bilanzsumme	11.838.268,52	11.926.074,69	87.806,17

Bilanz Passiva 2022

Bezeichnung		Stand zum	Stand zum	Differenz
		31.12.2021	31.12.2022	
		in EUR		
1	Eigenkapital	8.173.820,07	8.359.544,32	185.724,25
1.1	Kapitalrücklage	7.517.279,35	7.715.501,07	198.221,72
	20100000 Kapitalrücklage	7.086.468,18	7.086.468,18	0,00
	20110000 Allgemeine Kapitalrücklage / Überschussvortrag (ab 2007)	430.811,17	629.032,89	198.221,72
1.2	Sonstige Rücklagen	458.319,00	458.319,00	0,00
	20220000 Sonstige zweckgebundene Rücklagen	458.319,00	458.319,00	0,00
1.3	Jahresüberschuss / Jahresfehlbetrag	198.221,72	185.724,25	-12.497,47
	20300000 Jahresüberschuss / Jahresfehlbetrag	198.221,72	185.724,25	-12.497,47
2	Sonderposten	2.713.191,42	2.688.605,59	-24.585,83
2.2	Sonderposten zum Anlagevermögen	2.713.191,42	2.688.605,59	-24.585,83
2.2.1	Sonderposten aus Zuwendungen	885.534,56	830.863,21	-54.671,35
	23142000 vom Land (u.a. Investitionsschlüsselzuweisungen, soweit für Investitionen verwendet)	725.275,53	679.047,63	-46.227,90
	23143000 von Gemeinden und Gemeindeverbänden	154.912,61	147.404,16	-7.508,45
	23151000 von privaten Unternehmen	4.312,50	3.562,50	-750,00
	23159000 vom sonstigen privaten Bereich	1.033,92	848,92	-185,00
2.2.2	Sonderposten aus Beiträgen und ähnlichen Entgelten	1.657.216,63	1.617.087,94	-40.128,69
	23250000 vom privaten Bereich	1.657.216,63	1.617.087,94	-40.128,69
2.2.3	Sonderposten aus Anzahlungen für Anlagevermögen	170.440,23	240.654,44	70.214,21
	23310000 Anzahlungen auf Sonderposten aus Zuwendungen	157.940,23	228.154,44	70.214,21
	23321000 Anzahl.auf Sopos aus Beiträgen AiB	12.500,00	12.500,00	0,00
3	Rückstellungen	104.368,00	114.152,96	9.784,96
3.1	Rückstellungen für Pensionen und ähnliche Verpflichtungen	104.368,00	113.422,00	9.054,00
	24320000 für Versorgungsempfänger	104.368,00	113.422,00	9.054,00
3.4	Sonstige Rückstellungen	0,00	730,96	730,96
	29100000 für nicht in Anspruch genommenen Urlaub	0,00	448,91	448,91
	29200000 für geleistete Überstunden	0,00	282,05	282,05
4	Verbindlichkeiten	846.889,03	763.771,82	-83.117,21
4.2	Verbindlichkeiten aus Kreditaufnahmen	43.653,25	31.534,33	-12.118,92
4.2.1	Verbindlichkeiten aus Kreditaufnahmen für Investitionen	43.653,25	31.534,33	-12.118,92
	31513000 Laufzeit 5 Jahre und mehr	43.653,25	31.534,33	-12.118,92
4.5	Verbindlichkeiten aus Lieferungen und Leistungen	14.882,27	-1.664,06	-16.546,33
	35500000 Verbindlichkeiten aus Lieferungen und Leistungen gegenüber dem privaten Bereich	14.882,27	-1.664,06	-16.546,33
4.9	Verbindlichkeiten gegenüber Sondervermögen, Zweckverbänden, Anstalten des öffentlichen Rechts, rechtsfähigen kommunalen Stiftungen	215.552,11	225.899,06	10.346,95
	36390000 gegenüber Sonstigen	215.552,11	225.899,06	10.346,95
4.10	Verbindlichkeiten gegenüber dem sonstigen öffentlichen Bereich	574.156,68	509.070,80	-65.085,88
	31433000 Laufzeit 5 Jahre und mehr	35.000,00	30.000,00	-5.000,00
	35400000 Verbindlichkeiten aus Lieferungen und Leistungen gegenüber dem öffentlichen Bereich	539.156,68	472.637,47	-66.519,21
	37400000 Sonstige Verbindlichkeiten gegenüber dem öffentlichen Bereich	0,00	6.433,33	6.433,33
4.11	Sonstige Verbindlichkeiten	-1.355,28	-1.068,31	286,97

Bilanz Passiva 2022

Bezeichnung	Stand zum	Stand zum	Differenz
	31.12.2021	31.12.2022	
	in EUR		
37500000 <i>Sonstige Verbindlichkeiten gegenüber dem privaten Bereich</i>	410,47	191,96	-218,51
37910140 <i>Jagdgenossenschaft Straßenhaus</i>	-1.765,75	-1.898,86	-133,11
37962000 <i>Umsatzsteuer 19%</i>	0,00	638,59	638,59
5 Rechnungsabgrenzungsposten	0,00	0,00	0,00
Bilanzsumme	11.838.268,52	11.926.074,69	87.806,17

Anhang zur Bilanz Jahresabschluss der Ortsgemeinde Straßenhaus Haushaltsjahr 2022

§ 48 Abs 2 Gemeindehaushaltsverordnung (GemHVO)

§ 44 Abs. 3 Erhebliche Abweichungen zwischen Plan und Ist (größer 10.000 €) in der Ergebnisrechnung Erträge

Pos	Bezeichnung	Plan	Ist	Abweichung	Grund
E1	Steuern u. ähnl. Abgaben	1.965.040,00	2.179.574,28	214.534,28	Mehrerträge Gewerbe-Einkommenst.u.a.
E2	Zuwendungen allg. Umlagen	73.080,00	86.253,11	13.173,11	Mehrertr.Zuschuss Kies v. OG Oberh.-Gierend
E5	Privatrechtl.Leistungsentg.	153.950,00	212.085,44	58.135,44	Mehrerträge Holzverkauf
E7	Sonst. lfd. Erträge	63.000,00	8.761,63	-54.238,37	Minderertr.liegendes Holz,Konzessionsabgaben

Aufwendungen

Pos	Bezeichnung	Plan	Ist	Abweichung	Grund
E9	Personal-Versorgungsaufw.	157.640,00	191.612,20	33.972,20	Mehraufw.Vergütungen 3.Gde.-Arbeiter
E10	Aufw.f.Sach-u.Dienstleist.	272.880,00	292.430,01	19.550,01	Mehraufw. Freibad Kies u. Gemeinestr.
E12	Zuwendungen, Umlagen	1.567.630,00	1.628.841,64	61.211,64	Mehraufw.Ant.Pers.K.Kiga an Kreis u.a.

§ 45 Abs. 3 Erhebliche Abweichungen zwischen Plan und Ist (größer 10.000 €) in der Finanzrechnung

Einzahlungen

Pos	Bezeichnung	Plan	Ist	Abweichung	Grund
F1	Steuern u. ähnl. Abgaben	1.965.040,00	2.299.910,23	334.870,23	Mehreinz.Gewerbe-Einkommenst.u.a.
F2	Zuwend. Allg. Umlagen	16.580,00	28.970,09	12.390,09	Mehreinz.Zuschuss Kies v. OG Oberh.-Gierend
F5	privatr. Leistungsentgelt	153.950,00	303.429,79	149.479,79	Mehreinzahlungen Holzverkauf
F7	Sonst. lfd. Einzahlungen	60.500,00	49.891,23	-10.608,77	Mindereinz. Konzessionsabgaben
F24	Einzahl.a.Investitionszuw.	0,00	180.620,82	180.620,82	Mehreinz.Zuw.Spielplatz u.Leader Freibad

Auszahlungen

Pos	Bezeichnung	Plan	Ist	Abweichung	Grund
F9	Personal-u.Versorgungsaufw.	151.140,00	166.982,36	15.842,36	Mehrausz.Vergütungen 3.Gde.-Arb.
F10	Auszahl.f. Sach-u.Dienstlsg.	272.880,00	302.085,41	29.205,41	Mehrausz. Freibad Kies u.Gemeinestr.
F12	Zuwendungen, Umlagen	1.567.630,00	1.635.837,72	68.207,72	Mehrausz. Ant.Pers.K.Kiga an Kreis u.a.
F29	Auszahl.f. Sachanlagen	3.229.880,00	190.441,51	-3.039.438,49	Minderausz. Grunderwerb., Erschließung

Ziffer 1 Bilanzierungs- und Bewertungsmethoden

Seit Erstellung der Eröffnungsbilanz zum 01.01.2007 vom 14.11.2007 hat der Gesetz- und Verordnungsgeber die Gemeindeeröffnungsbilanz-Bewertungsverordnung (GemEBilBewVO) vom 28.12.2007 und die dazugehörigen Verwaltungsvorschriften vom 25. März 2008 erlassen.

Die Bewertungs- und Bilanzierungsmethoden wurden grundsätzlich beibehalten.

Das Finanzergebnis wird in einer Summe dargestellt. Die liquiden Mittel der Ortsgemeinde Straßenhaus sind unter Position 2.2.6, Konto 17431 (Aktiva-Seite) erkennbar und betragen zum Bilanzstichtag 1.432.078,49 €.

Auf der Aktivaseite der Bilanz, Position 1.1.3 unter Konto 01300 gezahlte Investitionszuschüsse werden die Anteile am Kindergartenneubau verbucht. Die Ortsgemeinde zahlt ihnen Anteil innerhalb von 10 Jahren. Sh. hierzu auch Finanzhaushalt, Position F 28, Konto 78420 mit 66.027,56 €.

Es wurden keine Rückstellungen für unterlassene Instandsetzungen gebildet.

Die Rückstellungen für Versorgungsempfänger erhöhen sich um 9.054,00 € und setzen sich aus der Zuführung für die aktive Ortsbürgermeisterin mit 11.640,00 € und mit einer Auflösung für die ehem. Ortsbürgermeister mit -2.586,00 € zusammen.

Die Rückstellungen für nicht in Anspruch genommenen Urlaub der Gemeindearbeiter erhöht sich um 448,91 € und die Rückstellungen für geleistete Stunden erhöhen sich ebenfalls um 282,05 €.

Die Pensionsrückstellungen (Bilanz, Passiva-Seite, Position 4.9, Konto 36290) verändern sich um 10.346,95 € von 215.552,11 € auf 225.899,06 €. Diese setzen sich aus einer Zuführung für den aktiven Förster mit 3.720,25 €, einer Auflösung für den pensionierten Förster mit 1.750,33 € sowie der Zuführung für eine Altersteilzeit mit 8.377,03 € zusammen.

Die Rückstellungen sind alle nicht zahlungswirksam.

Die Forderungen, die Sonderposten und die Verbindlichkeiten sind mit dem Nominalwert erfasst.

Die geplanten Anlagen im Bau (Straßenbaumaßnahme Dachsweg und Schulstr., Erschließung "Auf'm Gleichen" sind in 2022 noch nicht begonnen. Die Anlagen und Rohrbauarbeiten im Freibad sind dagegen in 2022 abgeschlossen, die Anlage im Bau wurde aber noch nicht aufgelöst.

Zu den Ziffern 2 bis 21 des § 48 Abs. 2 GemHVO ergeben sich keine Angaben oder Erläuterungen.

Ziffer 22 Zahl der Mitarbeiter

Die Ortsgemeinde hat laut Stellenplan 3 Stellen.

Die Ortsgemeinde beschäftigt 2 hauptamtliche Mitarbeiter, sowie 1 Mitarbeiter mit einem befristeten Arbeitsvertrag. Im Laufe des Berichtsjahres ist ein Mitarbeiter hiervon aus dem Erwerbsleben ausgeschieden.

Ziffer 23 Mitglieder des Gemeinderates Straßenhaus

Legislaturperiode ab 2019

Haas, Birgit	Ortsbürgermeisterin
Mertgen, Barbara	1. Ortsbeigeordnete
Zickenheiner, Thomas	2. Ortsbeigeordneter
Müller, Werner	3. Ortsbeigeordneter
Anhäuser, Friedhelm	Ratsmitglied
Haas, Stefan	Ratsmitglied
Hümmerich, Manuela	Ratsmitglied
Krämer, Martin	Ratsmitglied
Mendel, Marion	Ratsmitglied
Mertgen, Thomas	Ratsmitglied
Puderbach, Sabine	Ratsmitglied
Simon, Ulrich	Ratsmitglied
Born, Benjamin	Ratsmitglied
Bühnert, Sven	Ratsmitglied
Dipl.-Ing. Mertgen, Jürgen	Ratsmitglied
Runkel, Holger	Ratsmitglied
Krobb, Herbert	Ratsmitglied
Matheis, Karl	Ratsmitglied
Nitsche, Christoph	Ratsmitglied

Eine Mitzugehörigkeit von Posten zu mehreren Bilanzpositionen gemäß § 43 Abs. 2 GemHVO entfällt.

Rechenschaftsbericht

der Ortsgemeinde Straßenhaus

zum Jahresabschluss 2022

Vorbemerkungen

Dem Rechenschaftsbericht, der mit verschiedenen Ergänzungen und Modifikationen das kommunalwirtschaftliche Pendant zum handelsrechtlichen Lagebericht (§ 289 HGB) ist, sollen nach § 49 Gemeindehaushaltsverordnung (GemHVO) folgende Punkte entnommen werden können:

- eine Darstellung des Verlaufes der Haushaltswirtschaft und die Lage der Gemeinde derart, dass ein den tatsächlichen Verhältnissen entsprechendes Bild vermittelt wird; hierzu ist ein Überblick über die wichtigen Ergebnisse des Jahresabschlusses und Rechenschaft über die Haushaltswirtschaft im abgelaufenen Haushaltsjahr zu geben
- eine ausgewogene und umfassende, dem Umfang der gemeindlichen Aufgabenerfüllung entsprechenden Analyse der Haushaltswirtschaft und der Vermögens-, Finanz- und Ertragslage.

In die Analyse einbezogen werden sollen (produktorientierte) Ziele und Kennzahlen, soweit sie bedeutsam für das Bild der Vermögens-, Finanz- und Ertragslage sind. Unter Bezugnahme auf die im Jahresabschluss enthaltenen Ergebnisse sollen diese erläutert werden.

Weiterhin soll der Rechenschaftsbericht auf

- Vorgänge von besonderer Bedeutung, die nach dem Schluss des Haushaltsjahres eingetreten sind und
- zu erwartende mögliche Chancen und Risiken für die künftige Entwicklung und zugrunde liegende Annahmen

eingehen.

Der nachfolgende Rechenschaftsbericht geht zunächst auf den allgemeinen Geschäftsverlauf anhand der Bilanz, der Ergebnisrechnung und der Finanzrechnung ein.

Nach dieser globalen Betrachtung werden besondere Einzelpositionen und im Vorjahresvergleich bzw. im Plan-Ist Vergleich wesentliche Abweichungen erläutert.

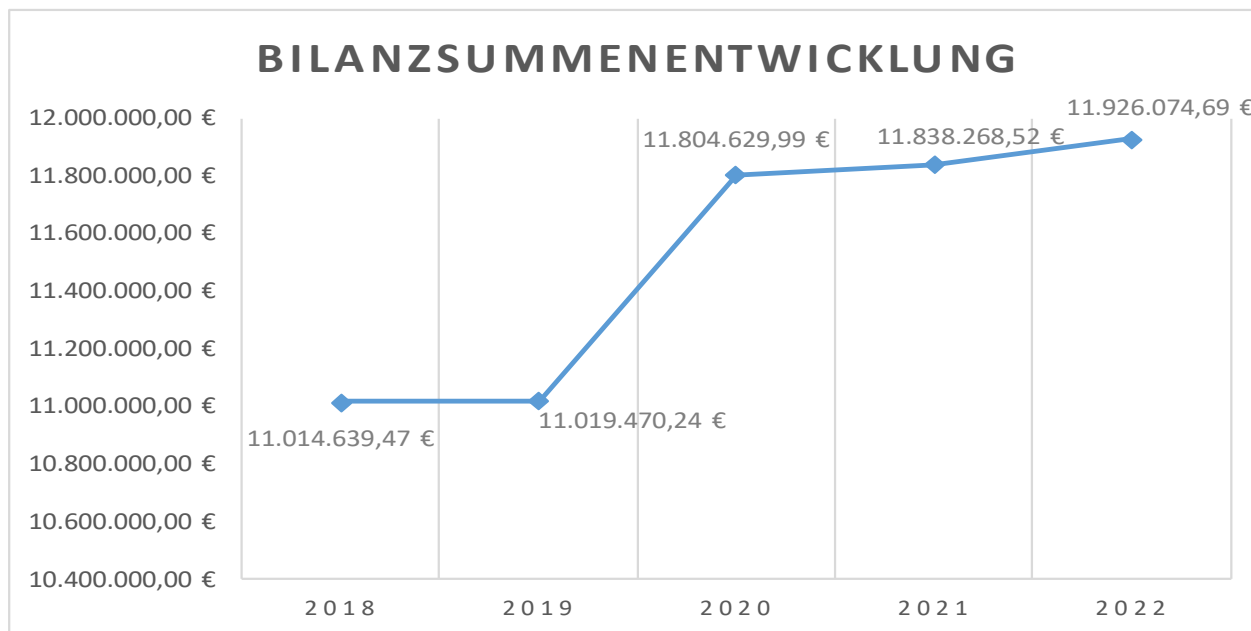
Der Rechenschaftsbericht orientiert sich hierbei an den einschlägigen Vorgaben des 8. Teils der GemHVO (§§ 43 ff. GemHVO).

Geschäftsverlauf 2022

Bilanz

Die Bilanzsumme ist gegenüber dem Vorjahr von 11.838.268,52 € um 87.806,17 € auf 11.926.074,69 € angestiegen.

Hierdurch ergibt sich folgende Entwicklung der Bilanzsummen:



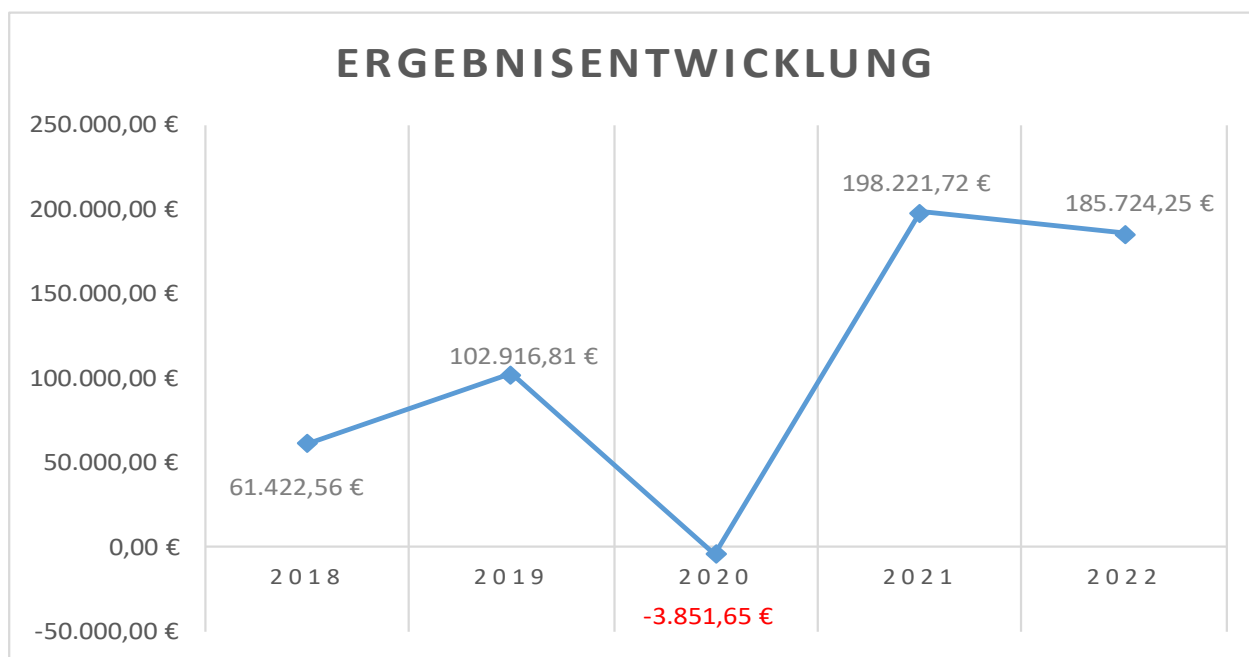
Ergebnisrechnung

Der doppische Jahresabschluss 2022 weist einen Überschuss von 185.724,25 € aus.

Der Summe der laufenden Erträge stehen laufende Aufwendungen gegenüber, dies ergibt ein laufendes Ergebnis aus Verwaltungstätigkeit. Hierzu wird der Saldo der Zinserträge und –aufwendungen addiert.

Zeile	Bezeichnung	Vorjahr	Geschäftsjahr	Differenz
E8	Summe der laufenden Erträge aus Verwaltungstätigkeit	2.646.481,84 €	2.543.205,05 €	-103.276,79 €
E15	Summe der laufenden Aufwendungen aus Verwaltungstätigkeit	2.447.797,91 €	2.345.088,43 €	-102.709,48 €
E16	Laufendes Ergebnis aus Verwaltungstätigkeit	198.683,93 €	198.116,62 €	-567,31 €
E19	Saldo der Zins- und sonstigen Finanzerträge und -aufwendungen	-462,21 €	-12.392,37 €	-11.930,16 €
E20	Ordentliches Ergebnis	198.221,72 €	185.724,25 €	-12.497,47 €
E21	Außerordentliches Ergebnis	0,00 €	0,00 €	0,00 €
E23	Jahresergebnis	198.221,72 €	185.724,25 €	-12.497,47 €

Für die Ergebnisentwicklung ergibt sich folgendes Bild:



Finanzrechnung

In der Finanzrechnung finden sich alle Ein- und Auszahlungen der Ortsgemeinde Straßenhaus im Haushaltsjahr 2022 wieder.

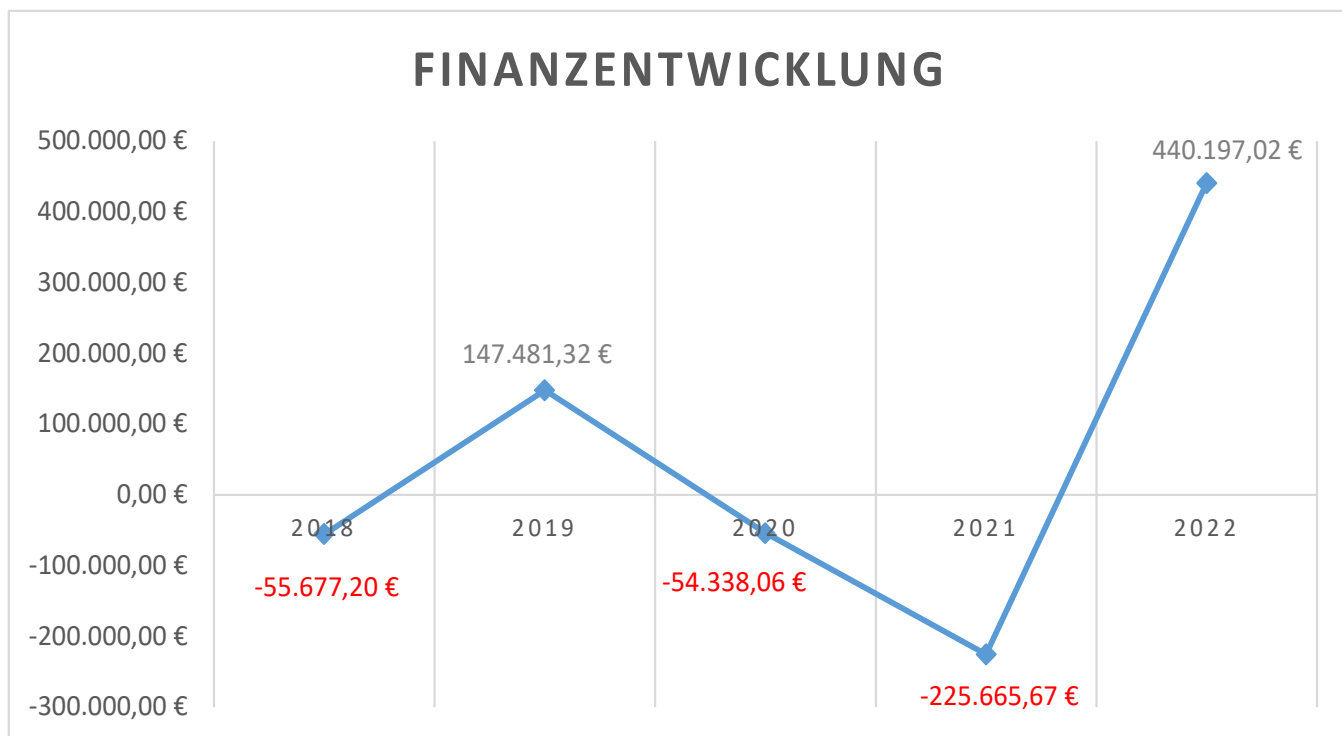
Der Finanzmittelüberschuss des Jahres 2022 beläuft sich auf 457.449,05 €.

Dieser ergibt sich aus

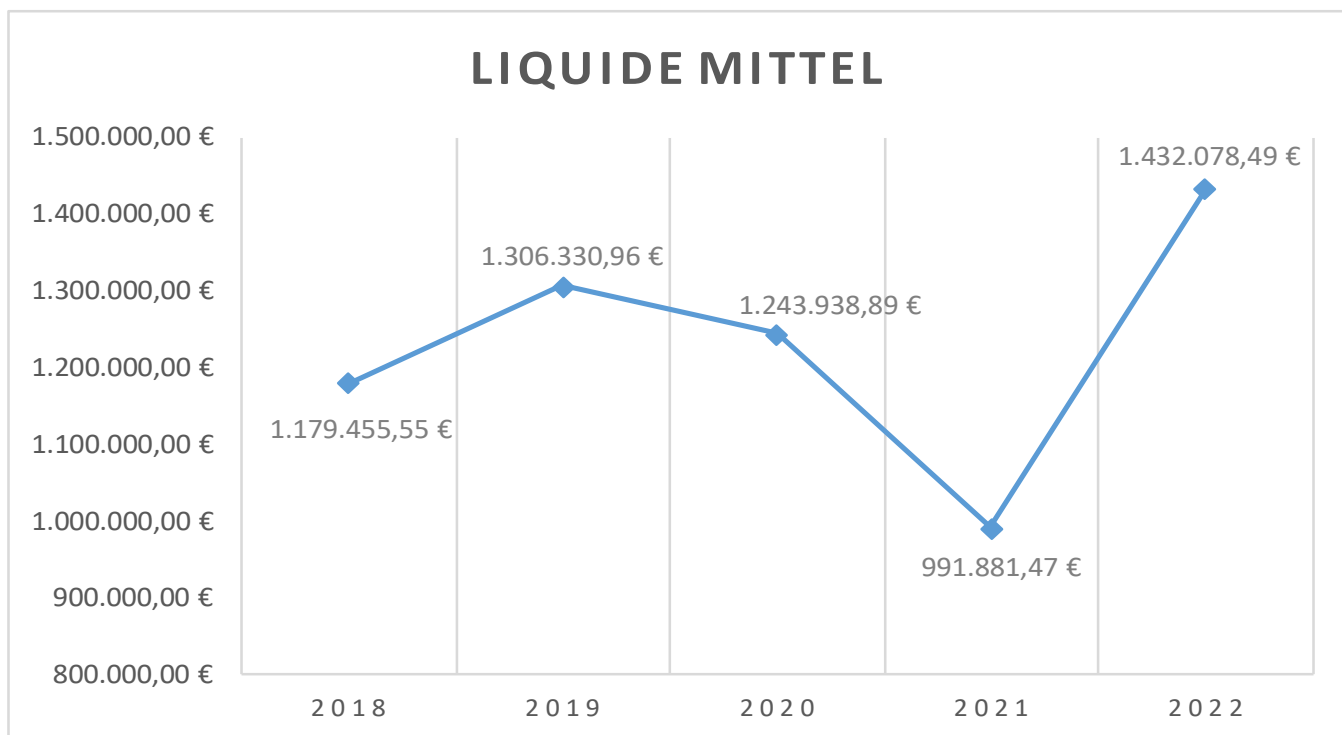
- den laufenden Einzahlungen
- den laufenden Ausgaben
- dem Saldo der Zinsein- und auszahlungen
- dem Saldo der Ein- und Auszahlungen aus Investitionstätigkeit

Zeile	Bezeichnung	Vorjahr	Geschäftsjahr
F23	Saldo der ordentlichen und außerordentlichen Ein- und Auszahlungen	18.740,06 €	533.297,30 €
F33	Saldo der Ein- und Auszahlungen aus Investitionstätigkeit	-244.405,73 €	-75.848,25 €
F34	Finanzmittelüberschuss/Finanzmittelfehlbetrag	-225.665,67 €	457.449,05 €
F37	Saldo der Ein- und Auszahlungen aus Investitionskrediten	-16.592,00 €	-17.118,92 €
	Finanzmittelüberschuss/Finanzmittelfehlbetrag	-242.257,67 €	440.330,13 €
F39	Saldo der Ein- und Auszahlungen aus Krediten zur Liquiditätssicherung	0,00 €	0,00 €
	Finanzmittelüberschuss/Finanzmittelfehlbetrag	-242.257,67 €	440.330,13 €
F41	Saldo der durchlaufenden Gelder	-9.799,75 €	-133,11 €
F38	Veränderung der liquiden Mittel	-252.057,42 €	440.197,02 €

Für die Finanzmittelentwicklung ergibt sich folgendes Bild:



Die Entwicklung der liquiden Mittel stellt sich wie folgt dar:



Der Gesamtstand der liquiden Mittel am 31.12.2022 beträgt damit 1.432.078,49 €.

Detailbetrachtung Bilanz

Im Folgenden werden die beiden Seiten der Bilanz näher erläutert.

Auf die Veränderungen durch die regelmäßige aufwandswirksame Abschreibung von Anlagegütern bzw. der regelmäßigen ertragswirksamen Auflösung von Sonderposten wird nicht näher eingegangen, lediglich die Bilanzpositionen mit Zu- bzw. Abgängen werden dargelegt. Die Gliederung bezieht sich hierbei auf die jeweilige Bilanzposition.

Aktiva

Die Aktivseite der Bilanz („Mittelverwendung“) umfasst folgende Positionen:

1.1.3 Gezahlte Investitionsgegenstände

Unter dem Konto 01300 ist der Anteil am Kindergartenneubau, welchen die Ortsgemeinde innerhalb von 10 Jahren bezahlt, mit einer Summe von 66.027,56 € verbucht (sh. Finanzrechnung, Konto 78420). Nach dem Abschreibungslauf ergibt sich eine Minderung des Bilanzkontos auf 1.124.993,16 €.

1.2.2 Sonstige unbebaute Grundstücke und grundstücksgleiche Rechte

An dieser Stelle erhöht sich das Konto 02310 um 38,20 €, was durch Notarkosten für ein Genehmigungsverfahren für den Erwerb von Ackerland entsteht (sh. Finanzrechnung, Konto 78510).

Unter dem Konto 02920 Bauerwartungsland wurden 640,22 € an Notarkosten für den Erwerb von Grundstücken im Bauerwartungsland „Auf'm Gleichen“ Fl. 5, Parz. 159+160 und Fl. 7, Parz. 53 geleistet (sh. Finanzrechnung, Konto 78510).

1.2.4 Infrastrukturvermögen

Bei dem Konto 04824 wurde eine Verkehrsfläche Am Kirchberg Fl. 3, Parz. 61/4 für Kosten in Höhe von 465,00 € gekauft. Nach dem Abschreibungslauf ergibt sich eine Minderung des Bilanzkontos auf 4.188.426,76 € (siehe auch Finanzrechnung, Konto 78530).

1.2.7 Maschinen, technische Anlagen, Fahrzeuge

Hier wurde ein Geschwindigkeitsmessgerät in Höhe von 2.355,31 € auf das Konto 07291 verbucht (sh. Finanzrechnung, Konto 78571).

Zudem erhöht sich das Bilanzkonto 07300 um 2.682,26 € auf 4.710,96 € aufgrund der Anschaffung eines neuen Spielgeräts auf dem Spielplatz in der Schulstraße (sh. Finanzrechnung, Konto 78571).

1.2.8 Betriebsausstattung

In 2022 wurde für das Burhaus eine neue Küchenanlage sowie eine neue Spülmaschine angeschafft. Insgesamt fielen Kosten in Höhe von 14.785,93 € an (sh. Finanzrechnung, Konto 78571) und es ergibt sich –bedingt durch den Abschreibungslauf– eine Bilanzenerhöhung bei dem Konto 08210 von 9.171,06 € auf insgesamt 30.807,23 €.

1.2.10. Anlagen im Bau

Das Konto 09610 Anlage im Bau hat sich um 169.374,59 € erhöht. Dies ergibt sich aus der AiB Naturschwimmbad Rohr- und Anlagenbau (sh. Finanzrechnung, Konto 785930).

2.1.3. Fertige Erzeugnisse

Hier wird der Bestand liegendes Holz (Konto 14310), d.h. das bereits eingeschlagene aber am Bilanzstichtag noch nicht verkaufte Holz, erfasst. Für das Jahr 2022 ergibt sich eine Bestandsminderung von 45.585,00 € auf insgesamt 40.131,00 €.

2.2.1. Öffentlich-rechtliche Forderungen

Die Forderungen verringern sich auf 73.210,75 € (Vorjahr: 177.815,97 €).
Diese ergeben sich hauptsächlich, und zwar mit 66.992,99 € aus Gewerbesteuerforderungen.

2.2.2. Privatrechtliche Forderungen

Auch hier ergibt sich eine Reduzierung der Forderungen auf 17.733,77 € (Vorjahr: 108.933,46 €), die sich hauptsächlich aus gestellten Rechnungen in 2022 ergibt, welche jedoch erst 2023 bezahlt wurden.

Die Steuerforderungen gegen den öffentlichen Bereich in Höhe von 16.731,86 € ergeben sich aus der Abrechnung des Gemeindeanteils an der Einkommen- und Umsatzsteuer der Gemeinde Straßenhaus gegen das Land.

Die Abrechnung betrifft das IV.Quartal 2022, die entsprechende Zahlung erfolgt regelmäßig erst im Januar des Folgejahres.

Weiterhin werden unter der Kto.-Nummer 174310 die liquiden Mittel der Ortsgemeinde Straßenhaus erfasst. Diese betragen zum 31.12.2022 insgesamt 1.432.078,49 €. Es ergibt sich eine Erhöhung von 440.197,02 € (sh. auch Finanzrechnung, Finanzmittelüberschuss, Position F38).

Passiva

Die Passivseite der Bilanz („Mittelherkunft“) umfasst folgende Positionen:

1.3. Jahresüberschuss/Jahresfehlbetrag

Wie eingangs erwähnt beträgt der Jahresüberschuss 185.724,25 €.

2.2.3 Sonderposten aus Anzahlungen für Anlagevermögen

Für die Maßnahme Verbesserung der Badequalität wurden 180.620,82 € (sh. Finanzrechnung, Konto 681762) an Anzahlungen auf Sonderposten gezahlt (Leader-Projekt).

3.1. Rückstellungen für Pensionen und ähnlichen Verpflichtungen

Für die ehemaligen Ortsbürgermeister wurden 2.586,00 € aus der Rückstellung für Ehrensold aufgelöst, für die aktive Ortsbürgermeisterin wurden 11.640,00 € zugeführt, so dass sich im Saldo die Erhöhung von 9.054 € ergibt.

3.4. Sonstige Rückstellungen

Die hier erfassten Rückstellungen (für nicht in Anspruch genommenen Urlaub und für geleistete Überstunden) erhöhen sich insgesamt von 0,00 € auf 730,96 €.

4.2.1. Verbindlichkeiten aus Kreditaufnahmen

Es bestehen zum Bilanzstichtag 31.12.2022 nach wie vor Verbindlichkeiten der Ortsgemeinde Straßenhaus gegenüber der DZ Hyp in Höhe von 31.534,33 €. In 2022 fand eine Tilgung in Höhe von 12.118,92 € statt.

4.5. Verbindlichkeiten aus Lieferung und Leistungen

Es bestehen Verbindlichkeiten aus Lieferungen und Leistungen in Höhe von -1.664,06 €. Hier handelt es sich um Gutschriften im Bereich der Heizkosten- und Stromabrechnungen.

4.9. Verbindlichkeiten gegenüber Sondervermögen

Die Anteile an der Pensionsrückstellung des Revierförsters, dessen Anstellung bei dem Forstzweckverband erfolgt, werden nach Hinweisen der Mittelrheinischen Treuhand als Verbindlichkeit gegenüber des Verbandes dargestellt.

Die Veränderung in der Bilanz beträgt 10.346,95 € und setzt sich aus der Zuführung für den aktiven Förster mit 3.720,25 €, einer Auflösung für den passiven Förster mit -1.750,33 € sowie einer Zuführung zur Alterszeitzeit in Höhe von 8.377,03 € zusammen.

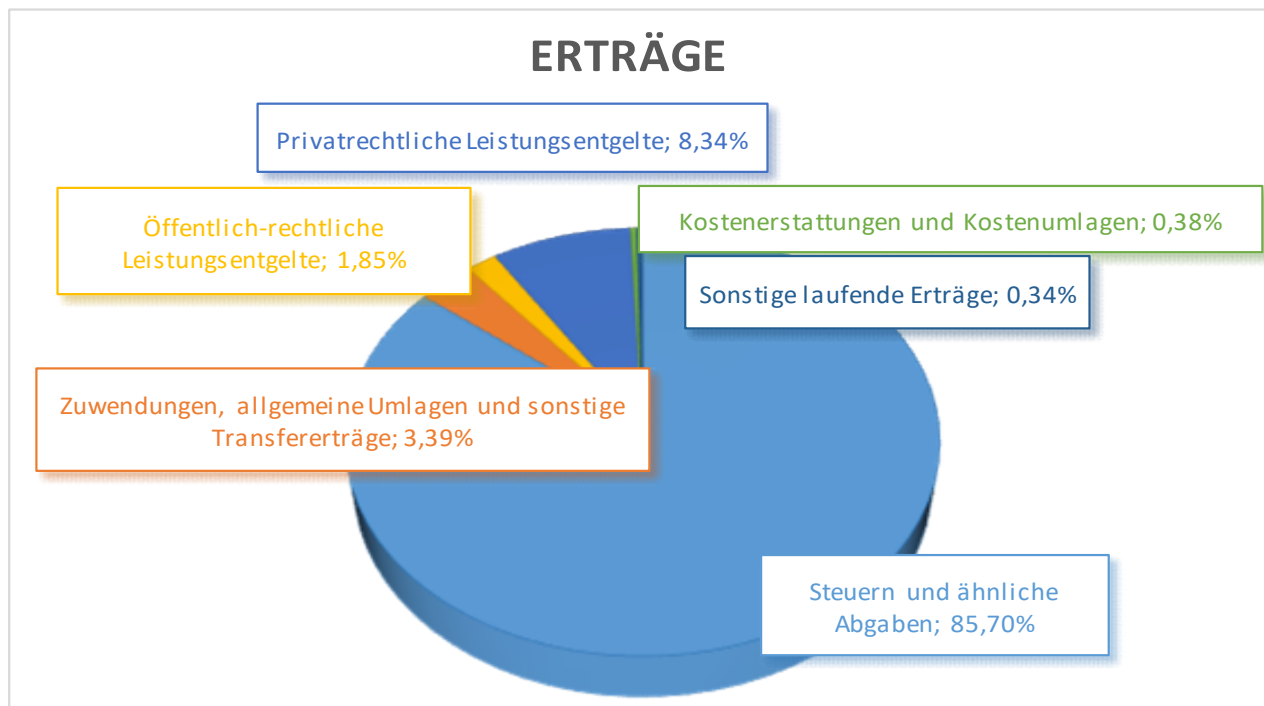
4.10. Verbindlichkeiten gegenüber dem sonstigen öffentlichen Bereich

Insgesamt bestehen Verbindlichkeiten in Höhe von 509.070,80 €
Diese setzen sich hauptsächlich aus folgenden Verbindlichkeiten zusammen:

30.000,00 €	gegenüber der Verbandsgemeinde (für Sanierung Sportplatz), Konto 31433
462.637,47 €	Kreditaufnahme im Rahmen des Kindergartenneubaues Straßenhaus, Kto. 35400

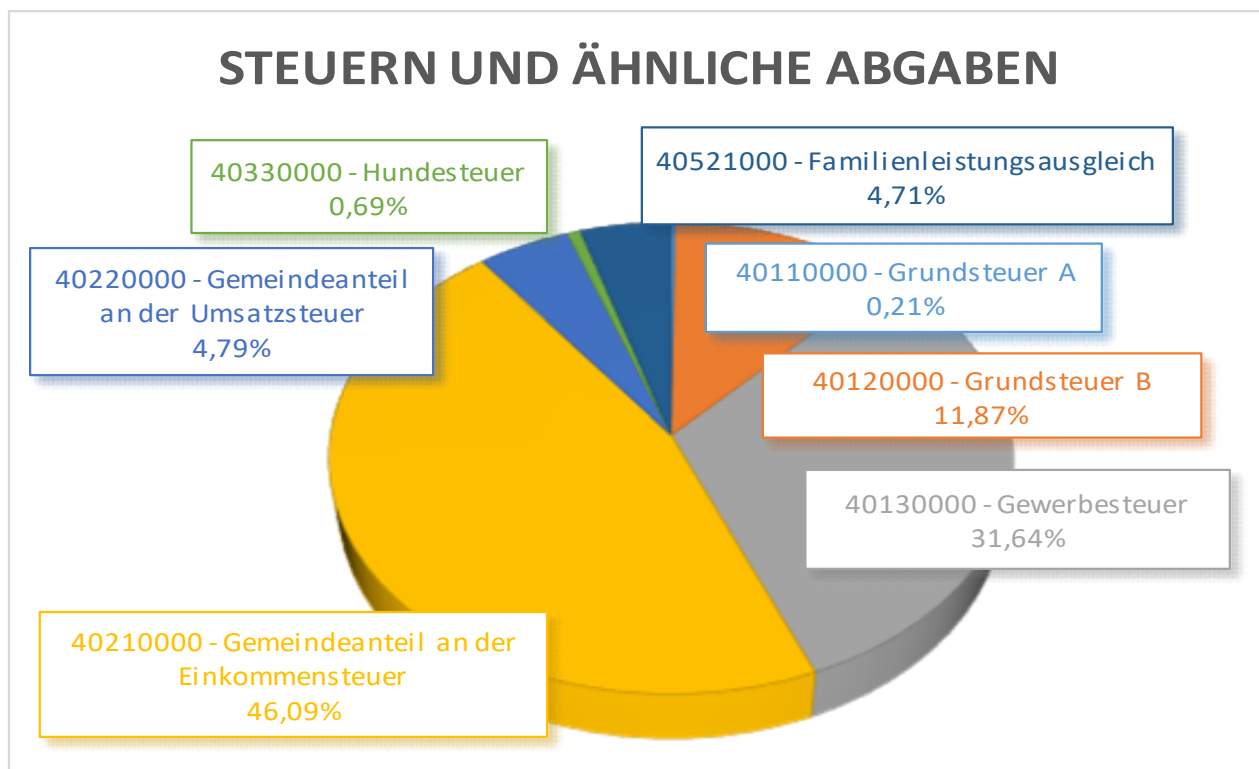
Detailbetrachtung Ergebnisrechnung

Die **Erträge** der Ortsgemeinde Straßenhaus setzen sich wie folgt zusammen:



E1 - Steuern und ähnliche Abgaben

Die Erträge aus Steuern und ähnlichen Abgaben setzen sich wie folgt zusammen:



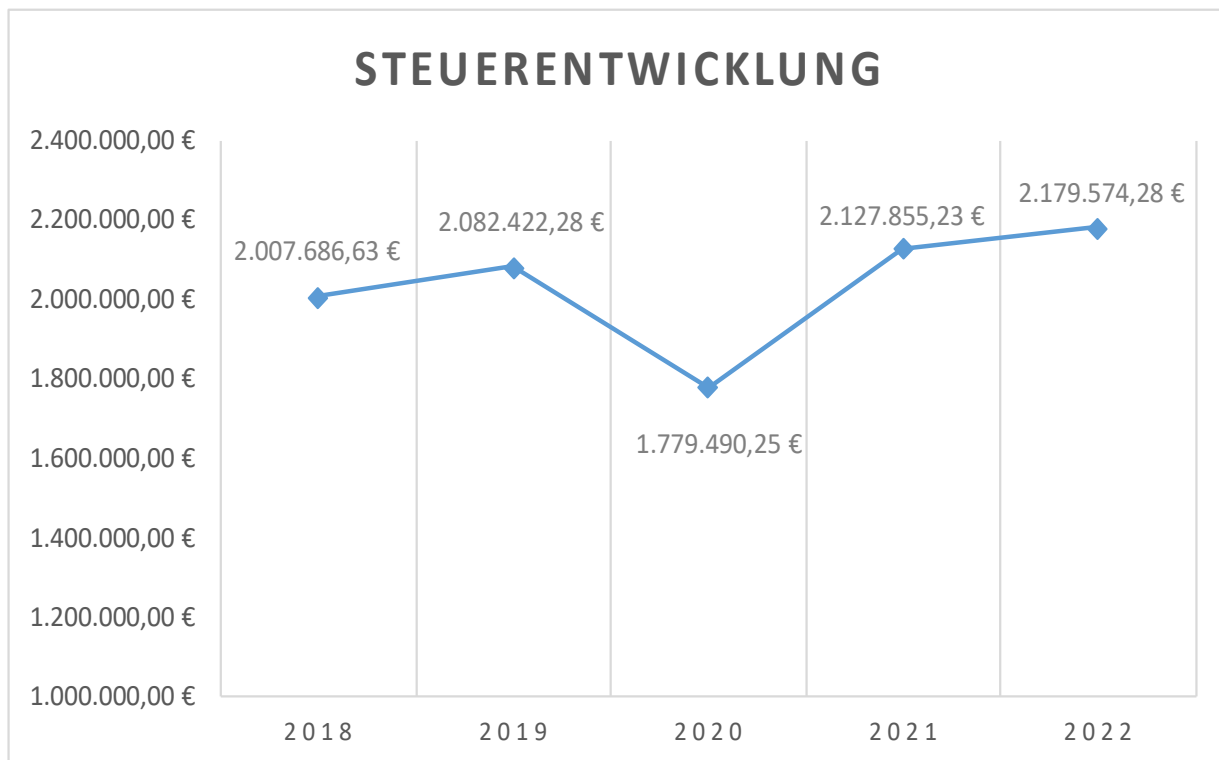
Die Steuern und ähnlichen Abgaben lagen im Jahr 2022 mit 2.179.574,28 € um 214.534,28 € über den

Planansätzen von 1.965.040,00 € (Vorjahr: 2.127.855,23 €).

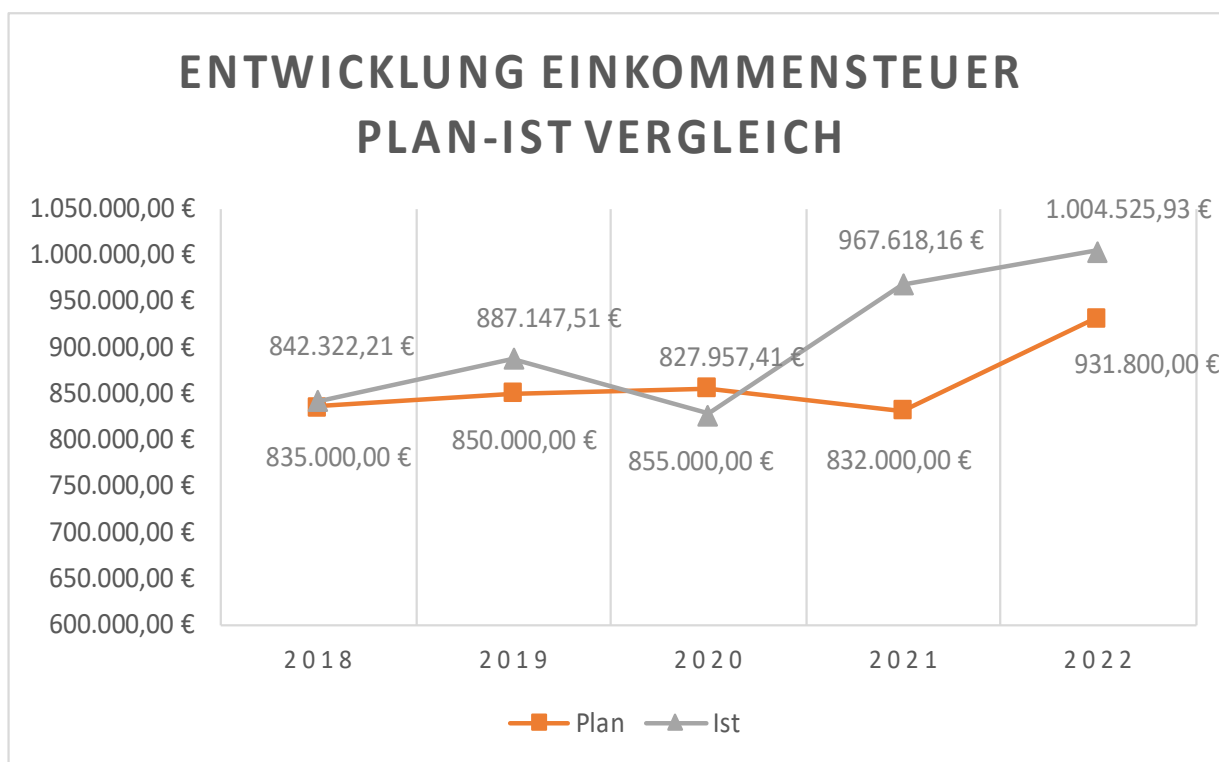
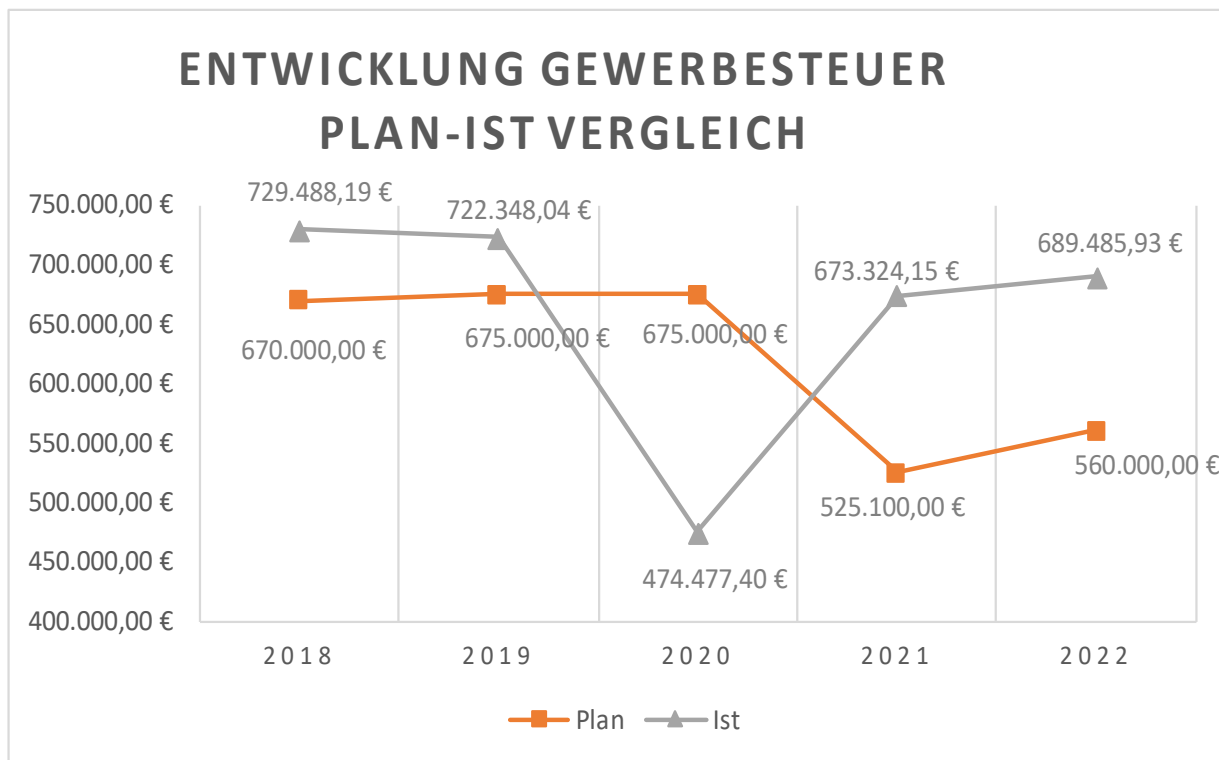
Konto	Steuerart	Plan	Ist	Differenz	
40110	Grundsteuer A	4.550,00 €	4.592,28 €	42,28 €	↗
40120	Grundsteuer B	255.190,00 €	258.806,13 €	3.616,13 €	↗
40130	Gewerbsteuer	560.000,00 €	689.485,93 €	129.485,93 €	↗
40210	Gemeindeanteil an der Einkommensteuer	931.800,00 €	1.004.525,93 €	72.725,93 €	↗
40220	Gemeindeanteil an der Umsatzsteuer	97.300,00 €	104.486,70 €	7.186,70 €	↗
40330	Hundesteuer	14.200,00 €	15.073,00 €	873,00 €	↗
40521	Familienleistungsausgleich	102.000,00 €	102.604,31 €	604,31 €	↗
Summe		1.965.040,00 €	2.179.574,28 €	214.534,28 €	

Konto	Steuerart	Ergebnis Vorjahr	Ergebnis 2022	Differenz	
40110	Grundsteuer A	4.548,12 €	4.592,28 €	44,16 €	↗
40120	Grundsteuer B	255.702,79 €	258.806,13 €	3.103,34 €	↗
40130	Gewerbsteuer	673.324,15 €	689.485,93 €	16.161,78 €	↗
40210	Gemeindeanteil an der Einkommensteuer	967.618,16 €	1.004.525,93 €	36.907,77 €	↗
40220	Gemeindeanteil an der Umsatzsteuer	114.104,73 €	104.486,70 €	-9.618,03 €	↘
40330	Hundesteuer	14.494,50 €	15.073,00 €	578,50 €	↗
40521	Familienleistungsausgleich	98.062,78 €	102.604,31 €	4.541,53 €	↗
Summe		2.127.855,23 €	2.179.574,28 €	51.719,05 €	

Das Aufkommen an Steuern und ähnlichen Abgaben hat sich in den letzten Jahren wie folgt entwickelt:



Nachfolgend wird die Gewerbe- sowie Einkommensteuer mit den Plandaten und dem Ergebnis verglichen.



E2 – Zuwendungen und Umlagen

Das tatsächliche Ergebnis liegt mit 86.253,11 € über dem Planwert in Höhe von 73.080,00 € (Vorjahr: 131.040,59 €) und entfällt hauptsächlich auf den Zuschuss der Ortsgemeinde Oberhonnefeld-Gierend für den Kies austausch im Freibad.

E4 – Öffentlich-rechtliche Leistungsentgelte

Das Ergebnis in Höhe von 47.038,99 € weicht nur gering von dem Planansatz von 47.560,00 € ab. Die erzielten Erträge liegen über dem Ergebnis aus dem Vorjahr (41.378,91 €), was durch höhere Benutzungsentgelte resultiert.

E5 – privatrechtliche Leistungsentgelte

In diesem Bereich übersteigt das Ergebnis mit 212.085,44 € den Planansatz in Höhe von 153.950,00 € (Ergebnis Vorjahr: 216.892,75 €). Die Mehrerträge ergeben sich aus dem Holzverkauf der Gemeinde.

E6 – Kostenerstattungen und Kostenumlagen

Bei den Kostenerstattungen/Kostenumlagen liegen die tatsächlichen Erträge mit insgesamt 9.491,60 € um 211,60 € über dem geplanten Wert von 9.280,00 €.

Der Mehrertrag ergibt sich hauptsächlich aus der Erstattung der Wahlkosten sowie einer Zuwendung für das Dorferneuerungsprogramm aus 2018 (Konto 44242).

E7 - sonstige laufende Erträge

Hier ergibt sich eine negative Abweichung im Plan-Ist-Vergleich. Ursprünglich waren 63.000,00 € geplant, tatsächlich beliefen sich die Erträge nur auf 8.761,63 €.

Ausschlaggebend sind hier folgende Konten:

Konto	Steuerart	Plan	Ist	Differenz
45120	Bestandsveränderung liegendes Holz (zahlungsunwirksam)	0,00 €	-45.585,00 €	-45.585,00 € ↓
46250	Konzessionsabgaben	60.500,00 €	49.980,30 €	-10.519,70 € ↓

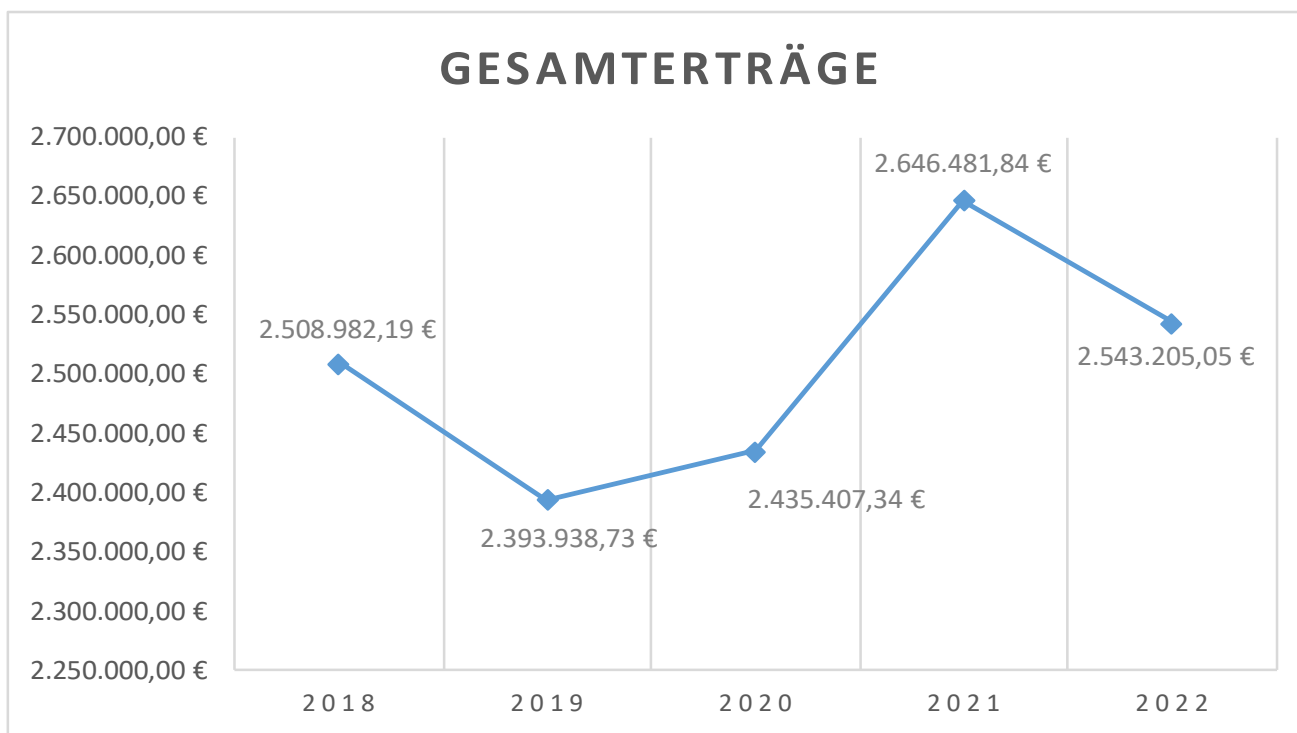
Bei den zahlungsunwirksamen Erträgen ergeben sich leichte Mehrerträge:

Konto	Steuerart	Plan	Ist	Differenz
466140	Auflösung Ehrensoldrückstellung ehem. Ortsbürgermeister	2.500,00 €	2.586,00 €	86,00 € ↗
46630	Erträge Pensionsrückstellungen ehem. Förster	0,00 €	1.750,33 €	1.750,33 € ↗

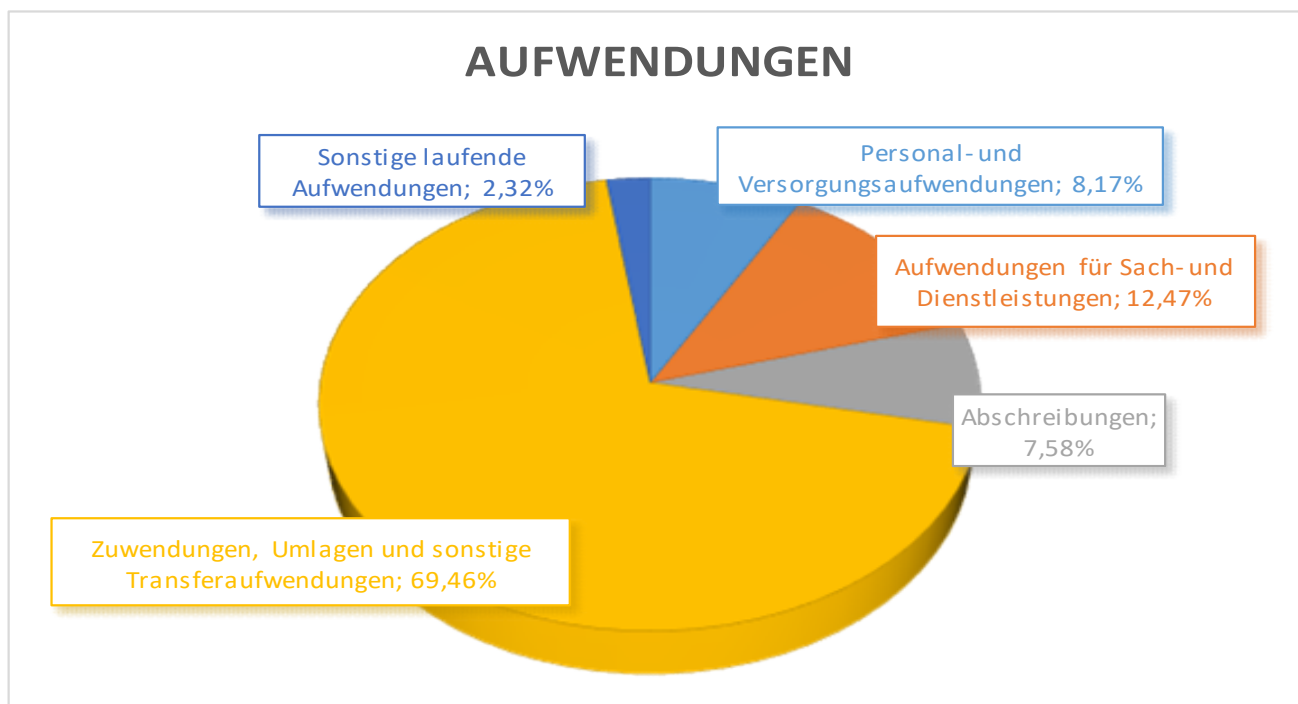
E8 Summe der laufenden Erträge aus Verwaltungstätigkeit

Die Gesamtsumme der laufenden Erträge aus Verwaltungstätigkeit liegt mit 2.543.205,05 € um 231.295,05 € über dem Planwert von 2.311.910,00 € (Ergebnis Vorjahr: 2.646.481,84 €).

Hier ergibt sich folgende Entwicklung:



Bei den **Aufwendungen** der Ortsgemeinde Straßenhaus ergibt sich folgendes Bild:



E9 Personal- und Versorgungsaufwendungen

Die Personal- und Versorgungsaufwendungen liegen mit insgesamt 191.612,20 € über dem Haushaltsansatz von 157.640,00 € (Ergebnis Vorjahr: 188.989,83 €).

Die Überschreitungen ergeben sich aus Vergütungen mit Sozialversicherung und Versorgungskasse für den zweitweise dritten Gemeindearbeiter, welche nicht eingeplant waren.

Weiterhin ergeben sich Überschreitungen bei den Pensions- und Ehrensoldrückstellungen für den aktiven Förster und die aktive Ortsbürgermeisterin in Höhe von 3.720,25 € und 11.640,00 €, diese sind aber nicht zahlungswirksam.

E10 – Aufwendungen für Sach- und Dienstleistungen

Die Aufwendungen für Sach- und Dienstleistungen waren im Haushaltsplan 2022 mit 272.880,00 € veranschlagt. Die tatsächlichen Aufwendungen liegen bei 292.430,01 € und damit 19.550,01 € über dem Planansatz (Vorjahr: 334.238,39 €).

Aus dem Vorjahr bestehen Haushaltsermächtigungen bei verschiedenen Konten (z.B. 52311, 52338, 52310) die systembedingt nicht dargestellt werden. Folglich bestehen dort gar keine Überschreitungen. Ebenfalls werden die neuen Haushaltsermächtigungen ebenfalls nicht dargestellt, sh. hierzu die letzten beiden Seiten des Jahresabschlusses.

Den Überschreitungen im Forstbereich bei Konto 52920 stehen entsprechende Minderaufwendungen bei dem Konto 52920 gegenüber, ebenso haben sich unter Position E6 Mehrerträge bei dem Holzverkauf ergeben.

Die größten Überschreitungen ergeben sich aus folgenden Positionen:

Konto	Aufwandsart	Plan	Ist	Differenz	
52203	Wasser/Abwasser	66.020,00 €	67.728,99 €	1.708,99 €	↗
52311	div. Reparaturen Freibad (z.B. Kies austausch 25.388,84 €)	2.000,00 €	39.667,09 €	37.667,09 €	↑
52320	Bewirtschaftung der Grundstücke, Außenanlagen etc.	3.500,00 €	4.585,91 €	1.085,91 €	↑
52920	Aufwendungen für Dienstleistungen (Forstbereich)	16.790,00 €	54.571,98 €	37.781,98 €	↑

E11 Abschreibungen

Die Abschreibungen liegen mit 177.669,50 € unter dem geplanten Haushaltsansatz von 185.080,00 € (Vorjahr: 178.554,05 €).

E12 – Zuwendungen, Umlagen und sonstige Transferaufwendungen

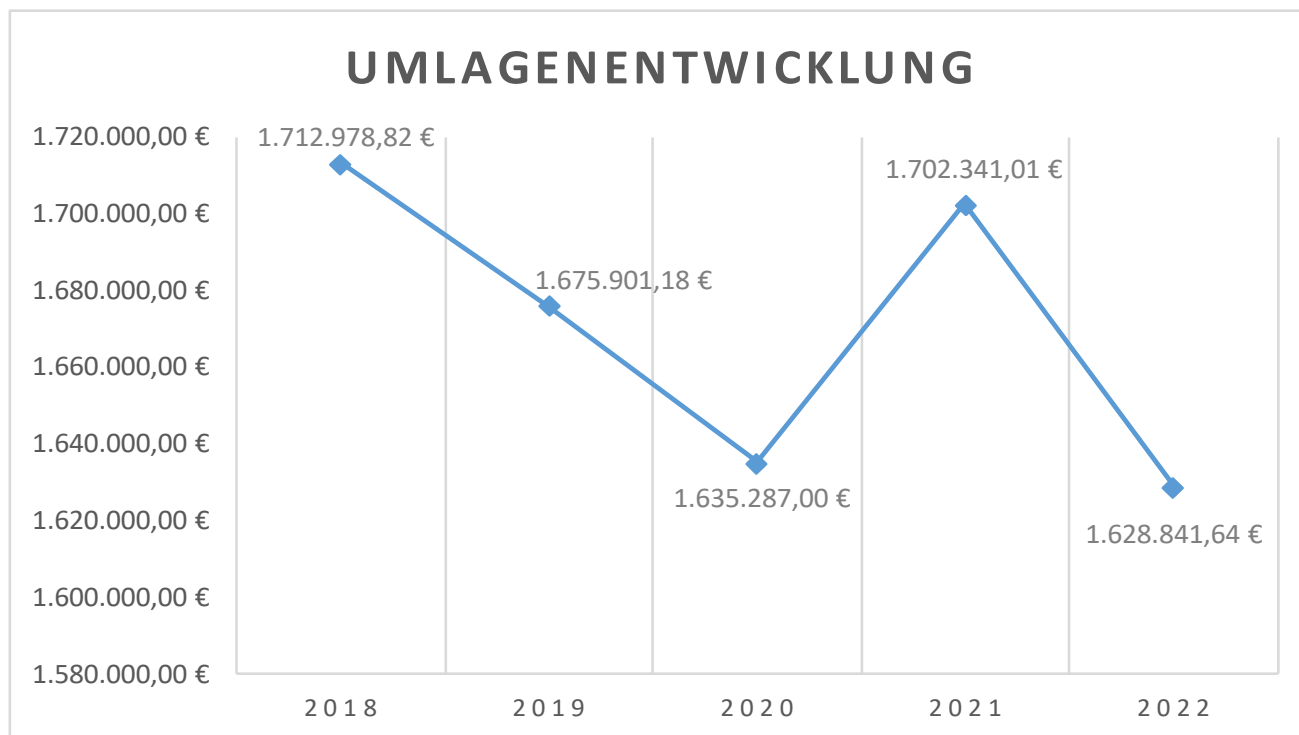
Diese Position liegt mit 1.567.630,00 € über dem Planansatz in Höhe von 1.567.630,00 € (Vorjahr: 1.702.341,01 €).

Konto	Aufwandsart	Plan	Ist	Differenz	
54143	Grundschulumlage	75.660,00 €	75.664,00 €	4,00 €	↗
	Anteil der Pers. Kosten für Kiga an Kreis	68.500,00 €	104.369,84 €	35.869,84 €	↑
54144	Forstzweckverband	41.060,00 €	41.062,00 €	2,00 €	↗
	Kindergartenzweckverband	120.470,00 €	120.470,00 €	0,00 €	→
54150	Privater Bereich	3.000,00 €	3.250,00 €	250,00 €	↗
54310	Gewerbsteuerumlage	53.700,00 €	76.106,80 €	22.406,80 €	↑
54421	Kreisumlage	817.910,00 €	820.591,00 €	2.681,00 €	↗
54423	Verbandsgemeindeumlage	387.330,00 €	387.328,00 €	-2,00 €	↘
Summe		1.567.630,00 €	1.628.841,64 €	61.211,64 €	

Im Folgenden wird der Vergleich der Aufwände aus dem Vorjahr dargestellt:

Konto	Aufwandsart	Ergebnis Vorjahr	Ergebnis 2022	Differenz	
54143	Grundschulumlage	115.097,00 €	75.664,00 €	-39.433,00 €	↓
	Anteil der Pers. Kosten für Kiga an Kreis	85.460,93 €	104.369,84 €	18.908,91 €	↑
54144	Forstzweckverband	35.020,00 €	41.062,00 €	6.042,00 €	↑
	Kindergartenzweckverband	124.154,00 €	120.470,00 €	-3.684,00 €	↘
54150	Privater Bereich	3.750,00 €	3.250,00 €	-500,00 €	↘
54310	Gewerbsteuerumlage	51.711,08 €	76.106,80 €	24.395,72 €	↑
54421	Kreisumlage	853.602,00 €	820.591,00 €	-33.011,00 €	↘
54423	Verbandsgemeindeumlage	433.546,00 €	387.328,00 €	-46.218,00 €	↘
Summe		1.702.341,01 €	1.628.841,64 €	-73.499,37 €	

Insgesamt ergibt sich bei der Umlagenentwicklung der letzten 5 Jahre folgendes Bild:



E14 – Sonstige laufende Aufwendungen

Die sonstigen laufenden Aufwendungen waren mit 59.650,00 € vorgesehen, betrug im Haushaltsjahr 2022 jedoch nur 54.535,08 € (Vorjahr: 43.674,63 €).

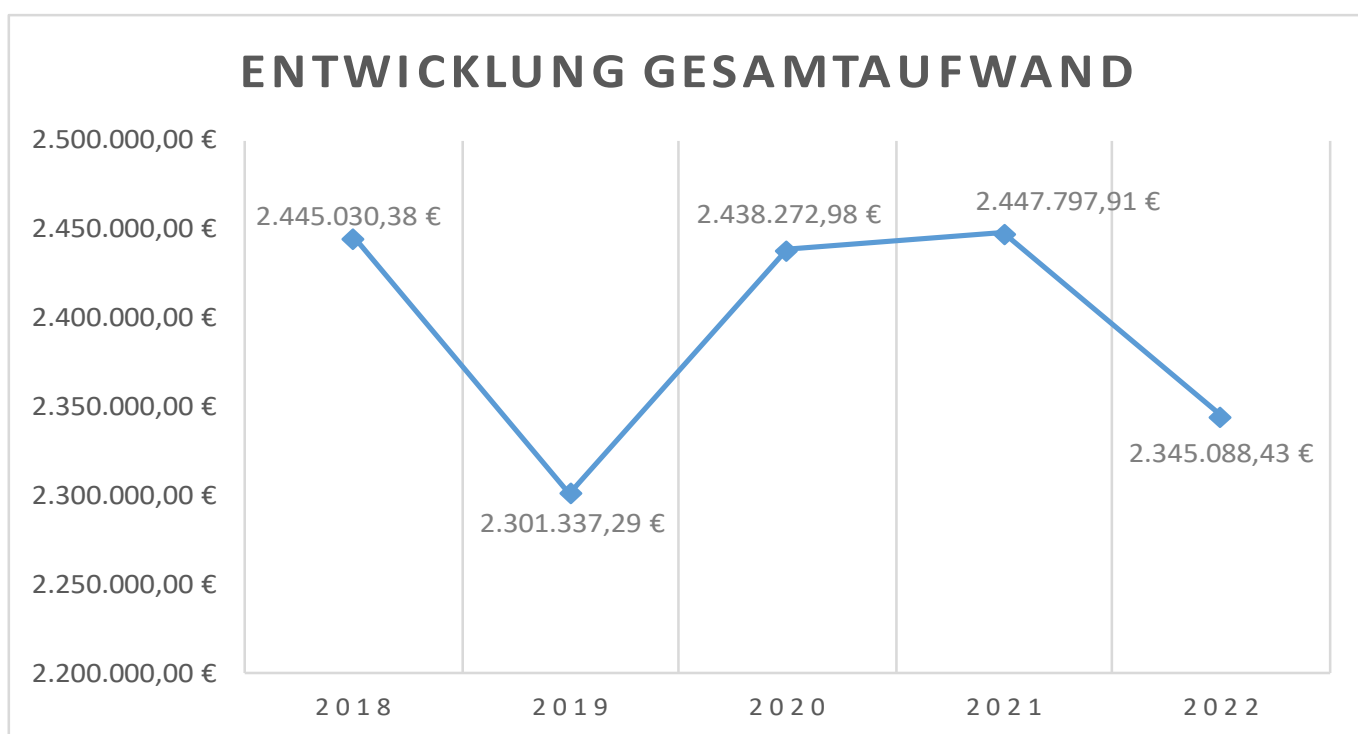
Die Minderaufwendungen ergeben sich aus einer Vielzahl von Konten (z.B. 56329 Sonstige Geschäftsausgaben).

Ungeplante Kosten sind bei Konto 56255 für den Bebauungsplan der Nordtangente in Höhe von 3.570,00 € und bei Konto 56259 für den Abschluss der Dorfmoderation (Dorferneuerung) in Höhe von 2.576,27 €.

E15 Summe der laufenden Aufwendungen aus Verwaltungstätigkeit

Die Summe der laufenden Aufwendungen aus Verwaltungstätigkeit belaufen sich auf 2.345.088,43 € (Vorjahr: 2.447.797,91 €) und liegen damit um 102.208,43 € über dem geplanten Wert von 2.242.880,00 €.

Bei der Entwicklung des Gesamtaufwandes ergibt sich folgendes Bild:



E16 Laufendes Ergebnis aus Verwaltungstätigkeit

Der Haushaltsplan 2022 sah ein Ergebnis in Höhe von 69.030,00 € vor. Auf Basis der v.g. Mehrerträge und Minderaufwendungen ergibt sich ein positives Ergebnis aus Verwaltungstätigkeit in Höhe von 198.116,62 € (Vorjahr: 198.683,93 €).

E17 Zinserträge

In diesem Bereich fallen hauptsächlich Zinserträge aus der Vollverzinsung der Gewerbesteuer sowie Stundungszinsen an. Zusammen mit der Ausschüttung der Solarregion Rengsdorfer Land ergeben sich Zinserträge von -1.543,00 €, die hauptsächlich aus den negativen Stundungszinsen resultieren.

E18 Zinsaufwendungen

Neben den Zinsaufwendungen für die Kredite werden hier auch die Zinsaufwendungen aus der Gewerbesteuer sowie die Verzinsung des positiven Kassenbestandes (2021+2022) – liquide Mittel ausgewiesen. Die Zinsaufwendungen betragen insgesamt 10.849,37 € (Vorjahr: 6.076,42 €).

E23 Jahresergebnis

Im Haushaltsplan 2022 war ein Jahresüberschuss in Höhe von 66.550,00 € geplant. Das tatsächliche Ergebnis liegt bei 185.724,25 € und übersteigt damit den Planansatz. Jedoch liegt das Ergebnis um 12.497,47 € unter dem Jahresüberschuss von 2021 (198.221,72 €).

Detailbetrachtung Finanzrechnung

In der Finanzrechnung finden sich bis auf kleinere Abweichungen die v.g. Ergebnisse aus der Ergebnisrechnung mit Ausnahme der nicht zahlungsrelevanten Vorgänge (Abschreibungen, Auflösung von Sonderposten, Zuführungen und Entnahmen aus Rückstellungen usw.) wieder.

Um Wiederholungen zu vermeiden wird daher nicht näher auf die einzelnen Ansätze der Einzahlungen und Auszahlungen eingegangen. Dies betrifft die Positionen F 1 bis einschließlich F 22 der vorliegenden Finanzrechnung.

Der Saldo der ordentlichen und außerordentlichen Ein- und Auszahlungen (F23) beträgt 533.297,30 € geplant waren 159.000,00 € (Vorjahr: 18.740,00 €).

Zusätzlich zu den Festsetzungen der Ergebnisrechnung sind in der Finanzrechnung die Ein- und Auszahlungen im Zusammenhang mit Investitionen und Beiträgen ersichtlich.

F24 Einzahlungen aus Investitionszuwendungen

Unter dem Konto 681762 wurden Zuweisungen in Höhe von 180.620,82 € verbucht.

Konto	Maßnahme	Ergebnis
681762	Zuweisung AiB Neugestaltung Kinderspielplatz Ellingen	4.200,00 €
681762	Zuweisung Leader f. EU-Entwicklungsprogramm Badequalität	176.420,82 €

F27 Summe der Einzahlungen aus Investitionstätigkeit

Die Summe der Einzahlungen aus Investitionstätigkeit beläuft sich auf insgesamt 180.620,82 € (Vorjahr: 29.833,62 €).

F28 Auszahlungen für immaterielle Vermögensgegenstände

Hier findet sich die anteilige Tilgung der Ortsgemeinde Straßenhaus in Höhe von 66.027,56 € aus dem Neubau des Kindergartens wieder.

F29 - Auszahlungen für Sachanlagen

Im Jahr 2022 wurden insgesamt 190.441,51 € in neue Sachanlagen investiert (Vorjahr: 208.211,79 €).

Konto	Maßnahme	Plan	Ergebnis
78510	Notarkosten f. Genehmigungsverfahren (sh. Bilanz, Konto 02310)	0,00 €	38,20 €
	Notarkosten f. Erwerb Grundstück Fl. 5, Parz. 159+160; Fl. 7, Parz. 53 (sh. Bilanz, Konto 02920)	0,00 €	640,22 €
			678,42 €
78530	Ankauf Verkehrsfläche "Am Kirchberg" Fl. 3, Parz. 61/4 (sh. Bilanz, Konto 04824)	0,00 €	465,00 €
78560	Anschaffung Fahrzeug Bauhof	150.000,00 €	0,00 €
78571	Neues Spielgerät Spielplatz Schulstraße (sh. Bilanz, Konto 07300)	0,00 €	2.682,26 €
	Geschwindigkeitsmessgerät (sh. Bilanz, Konto 072910)	0,00 €	2.355,31 €
	Neue Spülmaschine Burhaus (sh. Bilanz, Konto 08210)	0,00 €	6.998,51 €
	Neue Küchenanlage Burhaus (sh. Bilanz, Konto 08210)	0,00 €	7.787,42 €
			19.823,50 €
78593	AiB Anlagen- und Rohrleitungsneubau Freibad (sh. Bilanz, Konto 09610)	0,00 €	169.474,59 €
	Summe		190.441,51 €

F34 Finanzmittelüberschuss/ Finanzmittelfehlbetrag

Der Finanzmittelüberschuss beläuft sich auf 457.449,05 € (Vorjahr: -225.665,67 €). Geplant war ein Finanzmittelfehlbetrag in Höhe von -3.136.910,00 €.

F36 Tilgung von Investitionskrediten

Insgesamt wurden 17.118,92 € an Tilgungsleistungen gezahlt.

Aus der Summe von F34, F37 und F41 ergibt sich die Veränderung der liquiden Mittel in Höhe von insgesamt 457.315,94 €, sh. auch Bilanz, Aktiva-Seite, Position 2.2.6, Konto 17431.

Kennzahlen

In dem nachfolgendem Abschnitt werden Kennzahlen zur Vermögens-, Finanz- und Ertragslage dargestellt und erläutert, wie in § 49 GemHVO gefordert.

Die Kennzahlen sollen die Analyse der Haushaltswirtschaft sowie der Vermögens-, Finanz- und Ertragslage unterstützen. Die Analyse sollte ausgewogen, umfassend und dem Umfang der Aufgabenerfüllung entsprechend ausfallen.

In den kommenden Jahren werden die ermittelten Kennzahlen überprüft und weiterentwickelt.

Kennzahl	Formel	2021	2022
Anlageintensität	Anlagevermögen / Bilanzsumme	86,81	86,27
Eigenkapitalquote	Eigenkapital / Bilanzsumme	69,05	70,09
Eigenkapitalquote 2	Eigenkapital + 2/3 SoPo / Bilanzsumme	84,32	85,12
Deckungsgrad 2	Eigenkapital + langfristiges Fremdkapital / Anlageverm.	79,54	81,25
Anlagenabnutzungsgrad	Kumm. AfA Sachanl. / Sachanl.verm. historisch * 100	23,68	26,96

Die Anlagenintensität zeigt das Verhältnis von Anlagevermögen zur Bilanzsumme. Dieser Wert liegt bei der Ortsgemeinde Straßenhaus bei 86,27 % und gibt wieder, welcher Anteil das Anlagevermögen an der Bilanzsumme hat und somit längerfristig gebunden ist.

Die Eigenkapitalquote bestimmt das Verhältnis von Eigenkapital zur Bilanzsumme. Ziel ist eine angemessene Eigenkapitalquote. Die Eigenkapitalquote von 70,09 % (Bilanz 2021 = 69,05 %) ist gut.

Derzeit liegen allerdings erst wenige Richtgrößen für eine "gute" Eigenkapitalquote von Gebietskörperschaften vor. Ein Fremdvergleich mit anderen Gebietskörperschaften ist daher derzeit nur unter Vorbehalt möglich. Eine hohe Eigenkapitalquote gibt an, dass die Gemeinde wenig Fremdkapital in Anspruch nehmen muss.

Bei einem Fremdvergleich mit anderen Gebietskörperschaften ist insbesondere das zugrunde gelegte Bewertungskonzept zu berücksichtigen. Die Eigenkapitalquote 2 gibt das Verhältnis von Eigenkapital und Sonderposten zur Bilanzsumme wieder.

Der Deckungsgrad gibt das Verhältnis von Eigenkapital und langfristigem Fremdkapital zum Anlagevermögen wieder. Ziel ist die Deckung des Anlagevermögens (langfristiges Vermögen) durch Eigenkapital und langfristiges Fremdkapital. Diese Kennzahl zählt zu den langfristigen Deckungsgraden.

Der Anlagenabnutzungsgrad gibt das Verhältnis der kumulierten Abschreibung auf das Sachanlagevermögen zu historischen Werten des Sachanlagevermögens wieder. Diese Kennzahl dient als Anhaltspunkt für das Alter der Sachanlagen und weist auf erforderlichen Modernisierungsbedarf hin.

Die Eigenkapitalreichweite bestimmt das Verhältnis von Eigenkapital zum Jahresfehlbetrag. Die Ermittlung dieser Kennzahl ist nur dann sinnvoll möglich, wenn ein Jahresfehlbetrag ausgewiesen wird und die in die Berechnung eingehenden Größen "Eigenkapital" und "Jahresfehlbetrag" im Verlauf mehrerer Jahre annähernd gleich bleiben. Aus dieser Kennzahl kann prognostiziert werden, wie oft ein entstandener Jahresfehlbetrag durch das vorhandene Eigenkapital ausgeglichen werden kann. Dadurch wird auf den Zeitpunkt hingewiesen, an dem möglicherweise ein "nicht durch Eigenkapital gedeckter Fehlbetrag" entstehen könnte.

Haushaltsausgleich

Gemäß § 18 Abs. 2 GemHVO ist der Haushalt in der Rechnung ausgeglichen, wenn:

1. die Ergebnisrechnung mindestens ausgeglichen ist und
2. in der Finanzrechnung der Saldo der ordentlichen und außerordentlichen Ein- und Auszahlungen gemäß § 2 Abs. 1 Satz 1 Posten F 23 ausreicht, um die Auszahlungen zu planmäßigen Tilgung aus Investitionskrediten zu decken, soweit die Auszahlungen zur planmäßigen Tilgung von Investitionskrediten nicht anderweitig gedeckt sind und
3. in der Bilanz kein negatives Eigenkapital („nicht durch Eigenkapital gedeckter Fehlbetrag“) auszuweisen ist.

Die Ergebnisrechnung schließt mit einem Jahresüberschuss in Höhe von 185.724,25 € ab. Zudem beläuft sich das Jahresergebnis der Finanzrechnung auf insgesamt 457.449,05 €. Der Haushaltsausgleich wurde demnach erreicht.

Wesentliche Vorgänge

Siehe hierzu Ausblick über die zukünftige Entwicklung.

Haushaltsplan 2022

Nach Vorlage des Entwurfs der Haushaltssatzung mit Haushaltsplan für das Haushaltsjahr 2022 wurde dieser durch die Ortsbürgermeisterin am 22. März 2022 vorgestellt, die Haushaltsberatung und Beschlussfassung fand ebenfalls am 22. März 2022 statt. Die Kenntnisnahme durch die Kreisverwaltung erfolgte am 15. Juni 2022 und die Bekanntmachung erfolgte am 24. Juni 2022.

Jahresabschluss 2022

Dieser Jahresabschluss der Ortsgemeinde Straßenhaus besteht aus einer so genannten 3-Komponenten-Rechnung (1. Vermögensrechnung = Bilanz, 2. Ergebnisrechnung = Gewinn- und Verlustrechnung, 3. Finanzrechnung = Cashflow-Rechnung).

Budget und wesentliche Plan-/Ist-Abweichungen

Auf die mit der Einführung der Doppik einhergehende Budgetierung wurde auf Grund der Größe der Ortsgemeinde und des sich daraus ergebenden Aufgabenspektrums verzichtet. Die Budgetverantwortung liegt ausschließlich bei der Ortsbürgermeisterin. Das bedeutet, dass die Verantwortung zentralisiert ist, dies gilt ebenso für die Produktorientierung und Ergebnissteuerung. Erhebliche Abweichungen im Plan-Ist-Vergleich sind im Anhang dargestellt. Da die Rechnungen auf Kontenebene heruntergebrochen sind, ist ein Vergleich hier möglich (eine Abweichung kann durch ein Kontenwechsel entstehen ohne dass eine Budgetabweichung vorliegt).

Ausblick über die zukünftige Entwicklung / Geschäftsrisiken

Trotz der liquiden Mittel muss in der Ortsgemeinde Straßenhaus vor allem im Hinblick auf die geplanten Maßnahmen auch in Zukunft auf eine sparsame und wirtschaftliche Mittelverwendung geachtet werden. Auch künftig ist die Ortsgemeinde Straßenhaus darauf angewiesen, sämtliche Einnahmequellen bestmöglich auszuschöpfen, die Steuerhebesätze sollten daher, wie es derzeit auch der Fall ist, auf den Nivellierungssätzen des Landes Rheinland-Pfalz liegen.

Risikoberichterstattung

Auf eine Benennung von evtl. Risiken wird verzichtet.

Besondere Geschäftsrisiken

Steuer- und Ertragsentwicklung

Die Steuerentwicklung in der Ortsgemeinde Straßenhaus ist stark von der allgemeinen Konjunkturerwicklung abhängig, da die Position der Gewerbesteuererträge verhältnismäßig hoch ist.

Die übrigen Steuereinnahmen sind relativ konstant und demzufolge sicher zu kalkulieren.

Erträge aus der Forstwirtschaft sind in den nächsten Jahren aufgrund der Borkenkäferkalamität nicht zu erwarten.

Chancen, Zielsetzung und Strategien

Die in der Überschrift genannten Punkte müssten von der Gemeindeverwaltung bzw. vom Gemeinderat formuliert und dargestellt werden.

Risikosicherung

Ein spezielles Controlling ist bisher noch nicht eingerichtet. Im Rahmen der laufenden Haushaltsüberwachung ist jedoch sichergestellt, dass rechtzeitig auf Veränderungen im Einnahmen- und Ausgabenbereich reagiert werden kann.

Straßenhaus, 05. Juli 2023

Birgit Haas, Ortsbürgermeisterin

Anlagen-Nr. Bilanzpos.	Anfangs- bestand AHK	Entwicklung der Anschaffungswerte				Entwicklung der Abschreibungen				Endbestand AfA kum.	Restbuch- wert VJ	Restbuch- wert GJ	
		Zugänge	Abgänge	Umbuchun- gen	Endbestand	Abschrei- bungen des GJ	Umbuchun- gen	Zuschrei- bungen	Entnahme für Abgänge				
Kontenklasse: 0													
01300000	Gezahlte Investitionszuschüsse als Nutzungsberechtigter	1.687.045,17	0,00	0,00	1.687.045,17	538.404,74	23.647,27	0,00	0,00	0,00	562.052,01	1.148.640,43	1.124.993,16
02110000	Mischwald	252.361,20	0,00	0,00	252.361,20	0,00	0,00	0,00	0,00	0,00	0,00	252.361,20	252.361,20
02120000	Laubwald	1.359.125,25	0,00	0,00	1.359.125,25	0,00	0,00	0,00	0,00	0,00	0,00	1.359.125,25	1.359.125,25
02130000	Nadelwald	756.564,38	0,00	0,00	756.564,38	0,00	0,00	0,00	0,00	0,00	0,00	756.564,38	756.564,38
02140000	Gehölz	1.659,68	0,00	0,00	1.659,68	0,00	0,00	0,00	0,00	0,00	0,00	1.659,68	1.659,68
02220000	Parkanlagen	5.831,25	0,00	0,00	5.831,25	0,00	0,00	0,00	0,00	0,00	0,00	5.831,25	5.831,25
02240000	Sportflächen	8.120,35	0,00	0,00	8.120,35	0,00	0,00	0,00	0,00	0,00	0,00	8.120,35	8.120,35
02250000	Kinderspielflächen	59.834,80	0,00	0,00	59.834,80	0,00	0,00	0,00	0,00	0,00	0,00	59.834,80	59.834,80
02310000	Ackerland	102.273,31	38,20	0,00	102.311,51	0,00	0,00	0,00	0,00	0,00	0,00	102.273,31	102.311,51
02340000	Weideland	94.156,74	0,00	0,00	94.156,74	0,00	0,00	0,00	0,00	0,00	0,00	94.156,74	94.156,74
02350000	Streuobstwiesen	3.457,95	0,00	0,00	3.457,95	0,00	0,00	0,00	0,00	0,00	0,00	3.457,95	3.457,95
02390000	Sonstige	3.745,44	0,00	0,00	3.745,44	0,00	0,00	0,00	0,00	0,00	0,00	3.745,44	3.745,44
02610000	Flüsse und Bäche	170.634,84	0,00	0,00	170.634,84	146.955,94	3.270,40	0,00	0,00	0,00	150.226,34	23.678,90	20.408,50
02620000	Seen und Teiche	871,26	0,00	0,00	871,26	0,00	0,00	0,00	0,00	0,00	0,00	871,26	871,26
02920000	Bauwartungsland	39.345,94	640,22	0,00	39.986,16	0,00	0,00	0,00	0,00	0,00	0,00	39.345,94	39.986,16

Anlagen-Nr. Bilanzpos.	Anfangs- bestand AHK	Entwicklung der Anschaffungswerte				Entwicklung der Abschreibungen				Restbuch- wert VJ	Restbuch- wert GJ			
		Zugänge	Abgänge	Umbuchun- gen	Endbestand	Anfangsbe- stand AfA kum.	Abschrei- bungen des GJ	Umbuchun- gen	Zuschrei- bungen			Entnahme für Abgänge	Endbestand AfA kum.	
02960000	Bauland													
	170,65	0,00	0,00	0,00	170,65	0,00	0,00	0,00	0,00	0,00	0,00	0,00	170,65	170,65
03110000	Einfamilienhäuser													
	252,00	0,00	0,00	0,00	252,00	0,00	0,00	0,00	0,00	0,00	0,00	0,00	252,00	252,00
03311000	Grundschulen													
	963,20	0,00	0,00	0,00	963,20	0,00	0,00	0,00	0,00	0,00	0,00	0,00	963,20	963,20
03510000	Schwimm-, Hallen-, und Freibäder													
	49.655,65	0,00	0,00	0,00	49.655,65	1.840,49	0,00	0,00	0,00	0,00	0,00	40.494,51	11.001,63	9.161,14
03540000	Sportplätze													
	639.060,22	0,00	0,00	0,00	639.060,22	29.990,09	0,00	0,00	0,00	0,00	0,00	548.883,80	120.166,51	90.176,42
03590000	sonstige Sportanlagen													
	42.751,05	0,00	0,00	0,00	42.751,05	1.221,55	0,00	0,00	0,00	0,00	0,00	26.870,84	17.101,76	15.880,21
03910000	Gemeinschafts-, Bürgerhäuser, Stadthallen													
	1.170.386,15	0,00	0,00	0,00	1.170.386,15	23.927,40	0,00	0,00	0,00	0,00	0,00	214.717,59	979.595,96	955.668,56
03940000	Werkstätten													
	22.641,82	0,00	0,00	0,00	22.641,82	0,00	0,00	0,00	0,00	0,00	0,00	21.757,77	884,05	884,05
03950000	Brand- und Katastrophenschutzeinrichtungen													
	18.501,42	0,00	0,00	0,00	18.501,42	0,00	0,00	0,00	0,00	0,00	0,00	0,00	18.501,42	18.501,42
03980000	Bauhof													
	7.305,60	0,00	0,00	0,00	7.305,60	27,71	0,00	0,00	0,00	0,00	0,00	7.166,08	167,23	139,52
03990000	sonstige Gebäude, Bauten													
	135.123,77	0,00	0,00	0,00	135.123,77	3.651,99	0,00	0,00	0,00	0,00	0,00	10.955,97	127.819,79	124.167,80
04824000	Gemeindestraßen													
	5.335.366,16	0,00	0,00	0,00	5.335.366,16	69.497,45	0,00	0,00	0,00	0,00	0,00	1.146.939,40	4.257.924,21	4.188.426,76
04825000	Gehwege													
	123.925,31	0,00	0,00	0,00	123.925,31	0,00	0,00	0,00	0,00	0,00	0,00	0,00	123.925,31	123.925,31
04830000	Wege													
	306.455,30	0,00	0,00	0,00	306.455,30	0,00	0,00	0,00	0,00	0,00	0,00	0,00	306.455,30	306.455,30
04831000	Fußwege													
	733,96	0,00	0,00	0,00	733,96	0,00	0,00	0,00	0,00	0,00	0,00	0,00	733,96	733,96

Entwicklung der Anschaffungswerte Entwicklung der Abschreibungen

Anlagen-Nr. Bilanzpos.	Anfangs- bestand AHK	Zugänge	Abgänge	Umbuchun- gen	Endbestand	Anfangsbe- stand AfA kum.	Abschrei- bungen des GJ	Umbuchun- gen	Zuschrei- bungen	Entnahme für Abgänge	Endbestand AfA kum.	Restbuch- wert VJ	Restbuch- wert GJ
04834000	landwirtschaftliche Wege	0,00	0,00	0,00	730.162,76	718.617,70	1.974,42	0,00	0,00	0,00	720.592,12	11.545,06	9.570,64
04841000	Parkplätze	0,00	0,00	0,00	186.535,48	65.496,81	5.404,92	0,00	0,00	0,00	70.901,73	121.038,67	115.633,75
04842000	Dorplätze	0,00	0,00	0,00	26.359,00	19.110,57	658,95	0,00	0,00	0,00	19.769,52	7.248,43	6.589,48
04870000	Straßenbeleuchtung	0,00	0,00	0,00	28.653,37	11.977,06	1.474,34	0,00	0,00	0,00	13.451,40	16.676,31	15.201,97
04871000	Strom	0,00	0,00	0,00	0,00	0,00	0,00	0,00	0,00	0,00	0,00	0,00	0,00
04831000	Bahnhöfe, Buswartehallen, sonstige Wartehallen	0,00	0,00	0,00	27.061,91	826,13	619,60	0,00	0,00	0,00	1.445,73	26.235,78	25.616,18
07150000	Sonderfahrzeuge (z.B. Grabbagger, Straßenreinigung)	0,00	0,00	0,00	105.757,85	96.509,73	2.705,89	0,00	0,00	0,00	99.215,62	9.248,12	6.542,23
07180000	Zusatzgeräte für Fahrzeuge	0,00	0,00	0,00	24.623,11	21.781,72	500,54	0,00	0,00	0,00	22.282,26	2.841,39	2.340,85
07183000	Mährichtungen	0,00	0,00	0,00	7.510,33	7.509,33	0,00	0,00	0,00	0,00	7.509,33	1,00	1,00
07291000	Überwachungs- und Kontrollanlagen	0,00	0,00	0,00	7.153,81	4.797,50	235,53	0,00	0,00	0,00	5.033,03	1,00	2.120,78
07300000	Betriebsvorrichtungen	0,00	0,00	0,00	28.582,83	23.550,65	823,75	0,00	0,00	502,53	23.871,87	3.094,43	4.710,96
08210000	Betriebsausstattung	0,00	0,00	0,00	111.344,88	77.521,17	5.612,87	0,00	0,00	2.596,39	80.537,65	21.636,17	30.807,23
08219000	Sonstige (u.a. Waagen, Transportbehälter)	0,00	0,00	0,00	8.765,06	1.850,41	584,34	0,00	0,00	0,00	2.434,75	6.914,65	6.330,31
08220000	Geschäftsausstattung	0,00	0,00	0,00	589,09	588,09	0,00	0,00	0,00	0,00	588,09	1,00	1,00
09600000	Anlagen im Bau	0,00	0,00	0,00	4.146,89	0,00	0,00	0,00	0,00	0,00	0,00	4.146,89	4.146,89

Entwicklung der Anschaffungswerte

Entwicklung der Abschreibungen

Anlagen-Nr. Bilanzpos.	Anfangs- bestand AHK	Entwicklung der Anschaffungswerte			Entwicklung der Abschreibungen				Endbestand AfA kum.	Entnahme für Abgänge	Endbestand AfA kum.	Restbuch- wert VJ	Restbuch- wert GJ
		Zugänge	Abgänge	Umbuchun- gen	Anfangsbe- stand AfA kum.	Abschrei- bungen des GJ	Umbuchun- gen	Zuschrei- bungen					
09610000	Anlagen im Bau												
	215.670,22	169.374,59	0,00	0,00	0,00	0,00	0,00	0,00	0,00	0,00	0,00	215.670,22	385.044,81
09620000	Anlagen im Bau												
	0,00	0,00	0,00	0,00	0,00	0,00	0,00	0,00	0,00	0,00	0,00	0,00	0,00
<hr/>													
Summe Kontenklasse: 0													
	13.894.755,81	189.876,51	3.342,90	0,00	14.081.289,42	3.623.126,83	177.669,50	0,00	3.098,92	3.797.697,41	10.271.628,98	10.283.592,01	
Kontenklasse: 1													
	11190000	Sonstige Anteilsrechte											
	5.000,00	0,00	0,00	0,00	5.000,00	0,00	0,00	0,00	0,00	0,00	0,00	5.000,00	5.000,00
<hr/>													
Summe Kontenklasse: 1													
	5.000,00	0,00	0,00	0,00	5.000,00	0,00	0,00	0,00	0,00	0,00	0,00	5.000,00	5.000,00

Entwicklung der Anschaffungswerte

Entwicklung der Abschreibungen

Anlagen-Nr. Bilanzpos.	Anfangs- bestand AHK	Zugänge	Abgänge	Umbuchun- gen	Endbestand	Anfangsbe- stand AfA kum.	Abschrei- bungen des GJ	Umbuchun- gen	Zuschrei- bungen	Entnahme für Abgänge	Endbestand AfA kum.	Restbuch- wert VJ	Restbuch- wert GJ
Kontenklasse: 2													
23142000 vom Land (u.a. Investitionsschlüsselzuweisungen, soweit für Investitionen verwendet)													
	-1.608.750,91	0,00	0,00	0,00	-1.608.750,91	-883.475,38	-46.227,90	0,00	0,00	0,00	-929.703,28	-725.275,53	-679.047,63
23143000 von Gemeinden und Gemeindeverbänden													
	-317.347,59	0,00	0,00	0,00	-317.347,59	-162.434,98	-7.508,45	0,00	0,00	0,00	-169.943,43	-154.912,61	-147.404,16
23151000 von privaten Unternehmen													
	-15.000,00	0,00	0,00	0,00	-15.000,00	-10.687,50	-750,00	0,00	0,00	0,00	-11.437,50	-4.312,50	-3.562,50
23159000 vom sonstigen privaten Bereich													
	-2.200,00	0,00	0,00	0,00	-2.200,00	-1.166,08	-185,00	0,00	0,00	0,00	-1.351,08	-1.033,92	-848,92
23250000 vom privaten Bereich													
	-2.308.805,94	0,00	0,00	0,00	-2.308.805,94	-651.589,31	-40.128,69	0,00	0,00	0,00	-691.718,00	-1.657.216,63	-1.617.087,94
23259000 vom sonstigen privaten Bereich													
	0,00	0,00	0,00	0,00	0,00	0,00	0,00	0,00	0,00	0,00	0,00	0,00	0,00
23310000 Anzahlungen auf Sonderposten aus Zuwendungen													
	-157.940,23	-70.214,21	0,00	0,00	-228.154,44	0,00	0,00	0,00	0,00	0,00	0,00	-157.940,23	-228.154,44
23321000 Anzahl.auf Sopos aus Beiträgen AIB Erschl. Ober dem Wirtsgarten													
	-12.500,00	0,00	0,00	0,00	-12.500,00	0,00	0,00	0,00	0,00	0,00	0,00	-12.500,00	-12.500,00
Summe Kontenklasse: 2													
	-4.422.544,67	-70.214,21	0,00	0,00	-4.492.758,88	-1.709.353,25	-94.800,04	0,00	0,00	0,00	-1.804.153,29	-2.713.191,42	-2.688.605,59
Endsumme:													
	9.477.211,14	119.662,30	3.342,90	0,00	9.593.530,54	1.913.773,58	82.869,46	0,00	0,00	3.098,92	1.993.544,12	7.563.437,56	7.599.986,42

Forderungsübersicht 2022

Nr. Art
(gemäß § 47 Absatz 4 Nummer 2.2 GemHVO)

Stand zum 31.12.2022
(Bilanzwert)
in EUR

Nr.	Art	Stand zum 31.12.2022 (Bilanzwert)	Stand zum 31.12.2021 (Bilanzwert)
1	Forderungen und sonstige Vermögensgegenstände	1.591.006,94	1.468.775,50
1.1	Öffentliche-rechtliche Forderungen, Forderungen aus Transferleistungen	75.822,42	177.815,97
	15350000 Steuerforderungen gegen den privaten Bereich	73.210,75	177.815,97
	40110.20000 Grundsteuer A	470,70	462,03
	40120.20000 Grundsteuer B	3.783,03	4.661,71
	40130.20000 Gewerbesteuer	66.992,99	171.192,23
	40330.20000 Hundesteuer	1.964,03	1.500,00
	15450000 Forderungen aus Transferleistungen gegen den privaten Bereich	2.611,67	0,00
	41441.20001 Zuweisung vom Bund (z.B. Bundeswaldprämie)	2.611,67	0,00
1.2	Privatrechtliche Forderungen aus Lieferungen und Leistungen	17.733,77	108.933,46
	16500000 Forderungen aus Lieferungen und Leistungen gegen den privaten Bereich	17.733,77	108.933,46
	44110.20001 Erträge aus Holzverkauf	7.975,38	100.866,24
	44110.20004 Erträge aus Verkäufen von Vorräten -PK-	1.585,00	165,00
	44120.20003 Mieten u. Pachten Jahrsfelder Markt (z.B. Standgeld)	18,00	0,00
	44120.20006 Landpacht -PK-	138,95	395,44
	44250.20000 Kostenerstattungen und Kostenumlagen / vom privaten Bereich	0,00	40,00
	46250.20000 Konzessionsabgaben	757,66	0,00
	46270.20004 Versicherungsleistungen	5.070,78	5.070,78
	47200.20000 Zinsen aus Stundungen und Verrentungen	0,00	250,00
	47920.20000 Vollverzins. aus Gewerbest. (§ 233a AO)	2.188,00	2.146,00
1.3	Forderungen gegen verbundene Unternehmen	0,00	0,00
1.4	Forderungen gegen Unternehmen, mit denen ein Beteiligungsverhältnis besteht	0,00	0,00
1.5	Forderungen gegen Sondervermögen, Zweckverbände, Anstalten des öffentlichen Rechts, rechtsfähige kommunale Stiftungen	0,00	0,00
1.6	Forderungen gegen den sonstigen öffentlichen Bereich	1.497.450,75	1.182.026,07
	15140000 Gebührenforderungen gegen den öffentlichen Bereich	1.000,00	0,00
	43210.20001 Straßen Benutzungsentgelt	1.000,00	0,00
	15340000 Steuerforderungen gegen den öffentlichen Bereich	16.731,86	32.462,59
	40210.20000 Gemeindeanteil an der Einkommensteuer	19.995,18	30.685,46
	40220.20000 Gemeindeanteil an der Umsatzsteuer	0,00	180,15
	40521.20001 Familienleistungsausgleich	-3.263,32	1.596,98
	16400000 Forderungen aus Lieferungen und Leistungen gegen den öffentlichen Bereich	21.465,00	131.506,61
	23310.00001 SoPo AIB Neugestaltung Spielplatz Ellingen	21.100,00	25.300,00
	23310.00002 Anzahlungen auf Sonderposten aus Zuwendungen	0,00	106.206,61
	44110.20001 Erträge aus Holzverkauf	365,00	0,00
	17430000 gegen Gemeinden und Gemeindeverbände	26.175,40	26.175,40
	99996.76099 Bestandskonto für Einzelvortrag auf Produkt	26.175,40	26.175,40
	17431000 *VV* laufendes Verrechnungskonto	1.432.078,49	991.881,47
	99999.40000 Auszahlung Mehrung Forderung aus Zahlungsmittelbestand VG	1.432.078,49	991.881,47

Forderungsübersicht 2022

Nr.	Art (gemäß § 47 Absatz 4 Nummer 2.2 GemHVO)	Stand zum	Stand zum
		31.12.2022 (Bilanzwert)	31.12.2021 (Bilanzwert)
		in EUR	
1.7	Sonstige Vermögensgegenstände	0,00	0,00

Verbindlichkeitenübersicht 2022

Nr.	Art (gemäß § 47 Absatz 5 Nummer 4 GemHVO)	Verbindlichkeiten zum 31.12.2022 mit einer Restlaufzeit			Stand zum 31.12.2022	Stand zum 31.12.2021
		bis zu einem Jahr	von über einem bis zu fünf Jahren	von mehr als fünf Jahren	(Bilanzwert)	(Bilanzwert)
in EUR						
1	Verbindlichkeiten	763.771,82	0,00	0,00	763.771,82	846.889,03
1.1	Anleihen	0,00	0,00	0,00	0,00	0,00
1.2	Verbindlichkeiten aus Kreditaufnahmen	31.534,33	0,00	0,00	31.534,33	43.653,25
	davon:					
1.2.1	Verbindlichkeiten aus Kreditaufnahmen für Investitionen	31.534,33	0,00	0,00	31.534,33	43.653,25
	<i>31513000 Laufzeit 5 Jahre und mehr</i>					
	31513.80000 Investitionskredite vom inländischen Geldmarkt / von Banken / Laufzeit 5 Jahre u					
	99996.10043 Bestandskonto für Einzelvortrag auf Produkt	31.534,33	0,00	0,00	31.534,33	43.653,25
1.2.2	Verbindlichkeiten aus Kreditaufnahmen zur Liquiditätssicherung	-12.118,92	0,00	0,00	-12.118,92	0,00
1.3	Verbindlichkeiten aus Vorgängen, die Kreditaufnahmen wirtschaftlich gleichkommen	43.653,25	0,00	0,00	43.653,25	43.653,25
1.4	Erhaltene Anzahlungen auf Bestellungen	0,00	0,00	0,00	0,00	0,00
1.5	Verbindlichkeiten aus Lieferungen und Leistungen	0,00	0,00	0,00	0,00	0,00
	<i>35500000 Verbindlichkeiten aus Lieferungen und Leistungen gegenüber dem privaten Bereich</i>					
	04824.80001 Gemeindestraßen	-1.664,06	0,00	0,00	-1.664,06	14.882,27
	52201.80000 Heizung Bauhof	0,00	0,00	0,00	0,00	465,00
	52201.80001 Heizung DGH	-485,70	0,00	0,00	-485,70	286,51
	52201.80003 Heizung Burhaus	-771,12	0,00	0,00	-771,12	415,01
	52202.80000 Stromkosten Bauhof	-629,24	0,00	0,00	-629,24	343,55
	52202.80001 Stromkosten Heimat- und Brauchtumsfeste	11,05	0,00	0,00	11,05	-70,47
	52202.80002 Strom Freibad	268,28	0,00	0,00	268,28	182,09
	52202.80003 Stromkosten Straßenbeleuchtung	574,46	0,00	0,00	574,46	45,71
	52202.80004 Stromkosten Brunnen Lindenstraße	-4.376,38	0,00	0,00	-4.376,38	1.695,00
	52202.80005 Stromkosten Waldbarbeiterhütte	-1,06	0,00	0,00	-1,06	-20,23
	52202.80006 Stromkosten DGH	16,65	0,00	0,00	16,65	0,09
	52202.80007 Stromkosten Bürgermeister-Noll Haus	1.145,95	0,00	0,00	1.145,95	1.038,32
	52202.80008 Stromkosten Burhaus	0,00	0,00	0,00	0,00	-3,02
	52310.80004 Unterhaltung der Gebäude öffentl.Anlagen, Plätze	0,00	0,00	0,00	0,00	0,12
	52310.80006 Unterhaltung Gebäude DGH	303,19	0,00	0,00	303,19	0,00
	52338.80002 Unterhaltung von Straßen, Wege, Plätze, Dorfplätze - Gemeindestraßen	-365,09	0,00	0,00	-365,09	2.407,43
	52338.80007 Unterhaltung öffentliche Grünflächen, Parkanlagen, Dorfplätze	1.594,49	0,00	0,00	1.594,49	6.022,78
	52339.80000 Unterhaltung Straßenbeleuchtung, Signalanlagen, Beschilderung	0,00	0,00	0,00	0,00	952,00
	52352.80000 Betriebs- und Schmierstoffe Fahrzeuge	579,48	0,00	0,00	579,48	571,81
	56360.80000 Öffentlichkeitsarbeit	292,48	0,00	0,00	292,48	550,57
1.6	Verbindlichkeiten aus Transferleistungen	178,50	0,00	0,00	178,50	0,00
1.7	Verbindlichkeiten gegenüber verbundenen Unternehmen	0,00	0,00	0,00	0,00	0,00
1.8	Verbindlichkeiten gegenüber Unternehmen, mit denen ein Beteiligungsverhältnis besteht	0,00	0,00	0,00	0,00	0,00

Verbindlichkeitenübersicht 2022

Nr.	Art (gemäß § 47 Absatz 5 Nummer 4 GemHVO)	in EUR					Stand zum 31.12.2022 (Bilanzwert)	Stand zum 31.12.2021 (Bilanzwert)
		bis zu einem Jahr	von über einem bis zu fünf Jahren	von mehr als fünf Jahren	Verbindlichkeiten zum 31.12.2022 mit einer Restlaufzeit			
1.9	Verbindlichkeiten gegenüber Sondervermögen, Zweckverbänden, Anstalten des öffentlichen Rechts, rechtsfähigen kommunalen Stiftungen	225.899,06	0,00	0,00	0,00	225.899,06	215.552,11	
	36390000 gegenüber Sonstigen	225.899,06	0,00	0,00	0,00	225.899,06	215.552,11	
	99996.10049 Bestandskonto für Einzelvortrag auf Produkt	215.552,11	0,00	0,00	0,00	215.552,11	215.552,11	
	99996.10055 Verbindlichkeiten gegenüber FZV (Zuführungen Pensionsrückstellungen)	12.097,28	0,00	0,00	0,00	12.097,28	0,00	
	99996.70883 Verbindlichkeiten gegenüber FZV (Erstattungen bzw. Auflösung Pens.-Rückstellungen)	-1.750,33	0,00	0,00	0,00	-1.750,33	0,00	
1.10	Verbindlichkeiten gegenüber dem sonstigen öffentlichen Bereich	509.070,80	0,00	0,00	0,00	509.070,80	574.156,68	
	31433000 Laufzeit 5 Jahre und mehr	30.000,00	0,00	0,00	0,00	30.000,00	35.000,00	
	31433.80000 Investitionskredite vom öffentlichen Bereich / von der EU / von Gemeinden und Ge	-5.000,00	0,00	0,00	0,00	-5.000,00	0,00	
	99996.10039 Bestandskonto für Einzelvortrag auf Produkt	35.000,00	0,00	0,00	0,00	35.000,00	35.000,00	
	35400000 Verbindlichkeiten aus Lieferungen und Leistungen gegenüber dem öffentlichen Bereich	472.637,47	0,00	0,00	0,00	472.637,47	539.156,68	
	01300.80001 Gezahlte Investitionszuschüsse als Nutzungsberechtigter	462.192,96	0,00	0,00	0,00	462.192,96	528.220,52	
	09610.80003 AIB Naturschwimmbad	0,00	0,00	0,00	0,00	0,00	100,00	
	52203.80006 Wasser- Abwasser Freibad	2.454,58	0,00	0,00	0,00	2.454,58	0,00	
	52203.80010 Wasser-Abwasser öffentliche Grünflächen, Parkanlagen, Dorfplätze	510,12	0,00	0,00	0,00	510,12	0,00	
	52320.80000 Unterhaltung u. Bewirtschaftung Grundstücke Spielplätze u.a.	0,00	0,00	0,00	0,00	0,00	670,89	
	52338.80000 Unterhaltung von Straßen, Wege, Plätze, Dorfplätze Spielplätze	455,60	0,00	0,00	0,00	455,60	0,00	
	52338.80002 Unterhaltung von Straßen, Wege, Plätze, Dorfplätze - Gemeindestraßen	3.855,02	0,00	0,00	0,00	3.855,02	0,00	
	54310.80000 Gewerbesteuerumlage	3.169,19	0,00	0,00	0,00	3.169,19	10.165,27	
	37400000 Sonstige Verbindlichkeiten gegenüber dem öffentlichen Bereich	6.433,33	0,00	0,00	0,00	6.433,33	0,00	
	56329.80005 Geschäftsausgaben Heimat- und Brauchtumsfeste, Jahrmärkte, Martinszug	33,00	0,00	0,00	0,00	33,00	0,00	
	57430.80001 an Gemeinden und Gemeindeverbände	6.400,33	0,00	0,00	0,00	6.400,33	0,00	
1.11	Sonstige Verbindlichkeiten	-1.068,31	0,00	0,00	0,00	-1.068,31	-1.355,28	
	37500000 Sonstige Verbindlichkeiten gegenüber dem privaten Bereich	191,96	0,00	0,00	0,00	191,96	410,47	
	50140.80001 Rats- und Ausschussmitglieder	318,86	0,00	0,00	0,00	318,86	25,00	
	56253.80000 Gerichts-, Anwalts-, Notar-, Gerichtsvollzieherkosten usw.	0,00	0,00	0,00	0,00	0,00	1.030,18	
	56329.80005 Geschäftsausgaben Heimat- und Brauchtumsfeste, Jahrmärkte, Martinszug	190,30	0,00	0,00	0,00	190,30	29,29	
	56950.80000 Ehrengaben	35,80	0,00	0,00	0,00	35,80	0,00	
	57910.80000 Sonstige Zinsen und sonstige Finanzaufwendungen / aus der Vollverzinsung der Gew	-353,00	0,00	0,00	0,00	-353,00	-674,00	
	37910140 Jagdenossenschaft Straßenhaus	-1.898,86	0,00	0,00	0,00	-1.898,86	-1.765,75	
	99999.00002 Jagdenossenschaft Straßenhaus	-1.898,86	0,00	0,00	0,00	-1.898,86	-1.765,75	
	37962000 Umsatzsteuer 19%	638,59	0,00	0,00	0,00	638,59	0,00	
	37962.00001 Umsatzsteuer 19%	638,59	0,00	0,00	0,00	638,59	0,00	

Jahresrechnung: Ermächtigungsübertragungen 2022

Produkt / SK Finanzkonto Untersachkonto	Bezeichnung	Ermächtigungsübertragungen 2022			Übertrag	neu gebildete Erm.-übertr.	Erm.-übertr. insgesamt
		bisher	Inanspruch- nahme	Abgänge			
Verwaltungssteuerung							
1.1.1.0.0000 / 56253000		5.000,00	2.284,12	2.715,88	0,00	0,00	0,00
76253000		5.000,00	3.314,30	1.685,70	0,00	0,00	0,00
56253.80000	Gerichts-, Anwalts-, Notar-, Gerichtsvollzieherkosten usw.						
Unbebaute Grundstücke							
1.1.4.2.5000 / 02920000		1.758.281,37	640,22	1.757.641,15	0,00	0,00	0,00
78510000		1.758.281,37	640,22	1.757.641,15	0,00	0,00	0,00
02920.40000	Bauwartungsland						
Fahrzeuge							
1.1.4.3.2000 / 07150000		0,00	0,00	0,00	0,00	150.000,00	150.000,00
78560000		0,00	0,00	0,00	0,00	150.000,00	150.000,00
07150.80001	Sonderfahrzeuge						
1.1.4.3.2000 / 07180000		0,00	0,00	0,00	0,00	5.000,00	5.000,00
78560000		0,00	0,00	0,00	0,00	5.000,00	5.000,00
07180.80001	Zusatzgeräte für Fahrzeuge						
Heimat- und Brauchtumsfeste, Bauernmarkt, Martinsz							
2.8.1.1.5000 / 56329000		15.000,00	10.177,79	4.822,21	0,00	0,00	0,00
76329000		15.000,00	9.983,78	5.016,22	0,00	0,00	0,00
56329.80005	Geschäftsausgaben Heimat- und Brauchtumsfeste, Jahrmarkt, Martinszug						
Seniorenveranstaltungen							
2.8.1.1.8000 / 56990000		2.502,94	1.974,45	528,49	0,00	0,00	0,00
76990000		2.502,94	1.974,45	528,49	0,00	0,00	0,00
56990.80004	Aufwendungen Seniorenfeier						
Spielplätze u.ä.							
3.6.6.0.3000 / 07300000		66.995,54	2.682,26	64.313,28	0,00	0,00	0,00
78571000		66.995,54	2.682,26	64.313,28	0,00	0,00	0,00
07300.80000	Betriebsvorrichtungen Spielgeräte Spielplatz						
Freibad							
4.2.4.1.8000 / 09610000		110.554,07	110.554,07	0,00	0,00	0,00	0,00
78593000		110.554,07	110.554,07	0,00	0,00	0,00	0,00
09610.80003	AiB Naturschwimmbad						
4.2.4.1.8000 / 52311000		2.000,00	2.000,00	0,00	0,00	0,00	0,00
72311000		2.000,00	2.000,00	0,00	0,00	0,00	0,00
52311.80000	Unterhaltung Freibad						

Jahresrechnung: Ermächtigungsübertragungen 2022

Produkt / SK Finanzkonto Untersachkonto	Bezeichnung	Ermächtigungsübertragungen 2022				Übertrag	neu gebildete Erm.-übertr.	Erm.-übertr. insgesamt
		bisher	Inanspruch- nahme	Abgänge				
Gemeindestraßen								
5.4.1.1.0000 / 09610000		155.000,00	0,00	155.000,00	0,00	0,00	0,00	
78597000		155.000,00	0,00	155.000,00	0,00	0,00	0,00	
09610.80000	Anlagen im Bau - Fockenbachtal							
5.4.1.1.0000 / 09620000		0,00	0,00	0,00	0,00	250.000,00	250.000,00	
78594000		0,00	0,00	0,00	0,00	250.000,00	250.000,00	
09620.80001	Anlagen im Bau							
5.4.1.1.0000 / 09620000		0,00	0,00	0,00	0,00	159.000,00	159.000,00	
78594000		0,00	0,00	0,00	0,00	159.000,00	159.000,00	
09620.80002	Anlagen im Bau							
5.4.1.1.0000 / 09620000		0,00	0,00	0,00	0,00	2.670.880,00	2.670.880,00	
78594000		0,00	0,00	0,00	0,00	2.670.880,00	2.670.880,00	
09620.80003	Anlagen im Bau							
5.4.1.1.0000 / 52338000		66.000,00	18.561,62	47.438,38	0,00	0,00	0,00	
72338000		66.000,00	19.134,89	46.865,11	0,00	0,00	0,00	
52338.80002	Unterhaltung von Straßen, Wege, Plätze, Dorfplätze - Gemeindestraßen							
Straßenbeleuchtung und Signalanlagen, Schilderun								
5.4.1.1.2000 / 04870000		15.000,00	0,00	15.000,00	0,00	0,00	0,00	
78530000		15.000,00	0,00	15.000,00	0,00	0,00	0,00	
04870.80001	Straßenbeleuchtung							
5.4.1.1.2000 / 52339000		2.860,19	2.860,19	0,00	0,00	0,00	0,00	
72339000		2.860,19	2.860,19	0,00	0,00	0,00	0,00	
52339.80000	Unterhaltung Straßenbeleuchtung, Signalanlagen, Beschilderung							
Wanderwege, Schutzhütten, Naturlehrpfade, Trimm-Pf								
5.5.1.1.4000 / 04833000		20.020,00	0,00	20.020,00	0,00	0,00	0,00	
78533000		20.020,00	0,00	20.020,00	0,00	0,00	0,00	
04833.40000	Radwegenetz K 99 Leader							
Maßnahmen zur Verbesserung der Standortfaktoren -B								
5.7.1.1.2000 / 01300000		7.500,00	0,00	7.500,00	0,00	0,00	0,00	
78157000		7.500,00	0,00	7.500,00	0,00	0,00	0,00	
01300.80002	Gezahlte Investitionszuschüsse als Nutzungsberechtigter							
Dorfgemeinschaftshaus								
5.7.3.1.2000 / 08210000		0,00	0,00	0,00	0,00	8.000,00	8.000,00	
78577000		0,00	0,00	0,00	0,00	8.000,00	8.000,00	
08210.80010	Betriebsausstattung DGH							
Gemeinschaftsräume und sonstige Einrichtungen Toil								
5.7.3.1.4000 / 09610000		180.000,00	0,00	180.000,00	0,00	0,00	0,00	
78593000		180.000,00	0,00	180.000,00	0,00	0,00	0,00	
09610.80001	Anlagen im Bau -Umbau WC Anlage u.a.-							

Jahresrechnung: Ermächtigungsübertragungen 2022

Produkt / SK Finanzkonto Untersachkonto	Bezeichnung	Ermächtigungsübertragungen 2022				Übertrag	neu gebildete Erm.-übertr.	Erm.-übertr. insgesamt
		bisher	Inanspruch- nahme	Abgänge				
Bürgermeister-Noll Haus								
5.7.3.1.7000 / 08210000		0,00	0,00	0,00	0,00	2.500,00	2.500,00	
78571000		0,00	0,00	0,00	0,00	2.500,00	2.500,00	
08210.80014	Betriebsausstattung							
Burhaus								
5.7.3.1.8000 / 52310000		4.220,47	2.905,85	1.314,62	0,00	0,00	0,00	
72310000		4.220,47	2.905,85	1.314,62	0,00	0,00	0,00	
52310.80009	Unterhaltung Gebäude Burhaus							
Summe Produkt / SK:		2.410.934,58	154.640,57	2.256.294,01	0,00	3.245.380,00	3.245.380,00	
Summe Finanzkonto:		2.410.934,58	156.050,01	2.254.884,57	0,00	3.245.380,00	3.245.380,00	