



Haushaltsplan
der Ortsgemeinde
Rüscheid
für das
Haushaltsjahr 2026

**Haushaltssatzung
der Ortsgemeinde Rüscheld
für das Jahr 2026
vom 13. März 2026**

Der Gemeinderat hat auf Grund von § 95 Gemeindeordnung Rheinland-Pfalz in der derzeit geltenden Fassung am 09. Februar 2026 folgende Haushaltssatzung beschlossen:

§ 1 Ergebnis- und Finanzhaushalt

Festgesetzt werden

1. im Ergebnishaushalt

der Gesamtbetrag der Erträge auf	1.122.242,00 €
der Gesamtbetrag der Aufwendungen auf	1.270.458,00 €
der Jahresüberschuss / Jahresfehlbetrag auf	-148.216,00 €

2. im Finanzhaushalt

der Saldo der ordentlichen Ein- und Auszahlungen auf	-91.995,00 €
die Einzahlungen aus Investitionstätigkeit auf	39.980,00 €
die Auszahlungen aus Investitionstätigkeit auf	297.700,00 €
der Saldo der Ein- und Auszahlungen aus Investitionstätigkeit auf	-257.720,00 €
der Saldo der Ein- und Auszahlungen aus Finanzierungstätigkeit auf	-349.715,00 €

§ 2 Gesamtbetrag der vorgesehenen Kredite

Kredite zur Finanzierung von Investitionen und Investitionsförderungsmaßnahmen werden nicht veranschlagt.

§ 3 Verpflichtungsermächtigungen

Verpflichtungsermächtigungen werden nicht veranschlagt.

§ 4 Höchstbetrag der Verbindlichkeiten gegenüber der Einheitskasse

Mittel aus der Einheitskasse werden nicht beansprucht.

§ 5 Steuersätze

Die Steuersätze für die Gemeindesteuern werden wie folgt festgesetzt:

- **Grundsteuer A** auf 345 v. H.
- **Grundsteuer B** auf 465 v. H.
- **Gewerbsteuer** auf 400 v. H.

Die Hundesteuer beträgt für Hunde, die innerhalb des Gemeindegebietes gehalten werden,

- für den **ersten Hund** 30,00 €
- für den **zweiten Hund** 60,00 €
- für jeden **weiteren Hund** 90,00 €
- für den **ersten gefährlichen Hund** 130,00 €
- für den **zweiten gefährlichen Hund** 160,00 €
- für jeden **weiteren gefährlichen Hund** 190,00 €

§ 6 Eigenkapital

Der Stand des Eigenkapitals zum 31.12.2024 betrug	5.535.348,93 €
Der voraussichtliche Stand des Eigenkapitals zum 31.12.2025 beträgt	5.437.017,93 €
und zum 31.12.2026	5.288.801,93 €


§ 7 Über- und außerplanmäßige Aufwendungen und Auszahlungen

Erhebliche über- und außerplanmäßige Aufwendungen und Auszahlungen gemäß § 100 Abs. 1 Satz 2 GemO liegen vor, wenn im Einzelfall **10.000,00 €** überschritten werden.

§ 8 Altersteilzeit

Die Bewilligung von Altersteilzeit für Arbeitnehmerinnen und Arbeitnehmer wird in keinen Fällen zugelassen.

Rengsdorf, den 13.03.2026



 Ortsgemeinde Rüscheid
 Asbach, Ortsbürgermeister

Vorbericht

zum Haushaltsplan der Ortsgemeinde Rüscheid

für das Haushaltsjahr 2026

Der Vorbericht gemäß § 6 Gemeindehaushaltsverordnung (GemHVO) soll einen Überblick über die Entwicklung der Haushaltswirtschaft im Haushaltsjahr geben.

Die durch den Haushalt gesetzten Rahmenbedingungen sind zu erläutern. Der Vorbericht enthält ferner einen Ausblick auf wesentliche Veränderungen der Rahmenbedingungen der Planung und die Entwicklung wichtiger Planungskomponenten innerhalb des Zeitraumes der Ergebnis- und Finanzplanung.

Zudem orientiert er sich an der Gliederung des Ergebnis- und Finanzhaushaltes, besondere Einzelpositionen und wesentliche Abweichungen werden im Vorjahresvergleich im Folgenden erläutert.

Der Haushaltsplan der Ortsgemeinde Rüscheid schließt im Ergebnisplan mit einem Jahresfehlbetrag in Höhe von –148.216 € (Vorjahr: -98.331 €).

In der Finanzrechnung ist ein Finanzmittelfehlbetrag in Höhe von -349.715 € (Vorjahr: -359.055 €) eingeplant.

Die liquiden Mittel der Ortsgemeinde Rüscheid betragen am 31.12.2024 insgesamt 1.460.263,70 € (Kassenbestand des letzten geprüften Jahresabschlusses) und zum 31.12.2025 betragen diese 1.344.681,62 €.

Die Ortsgemeinde belässt die Steuerhebesätze unverändert:

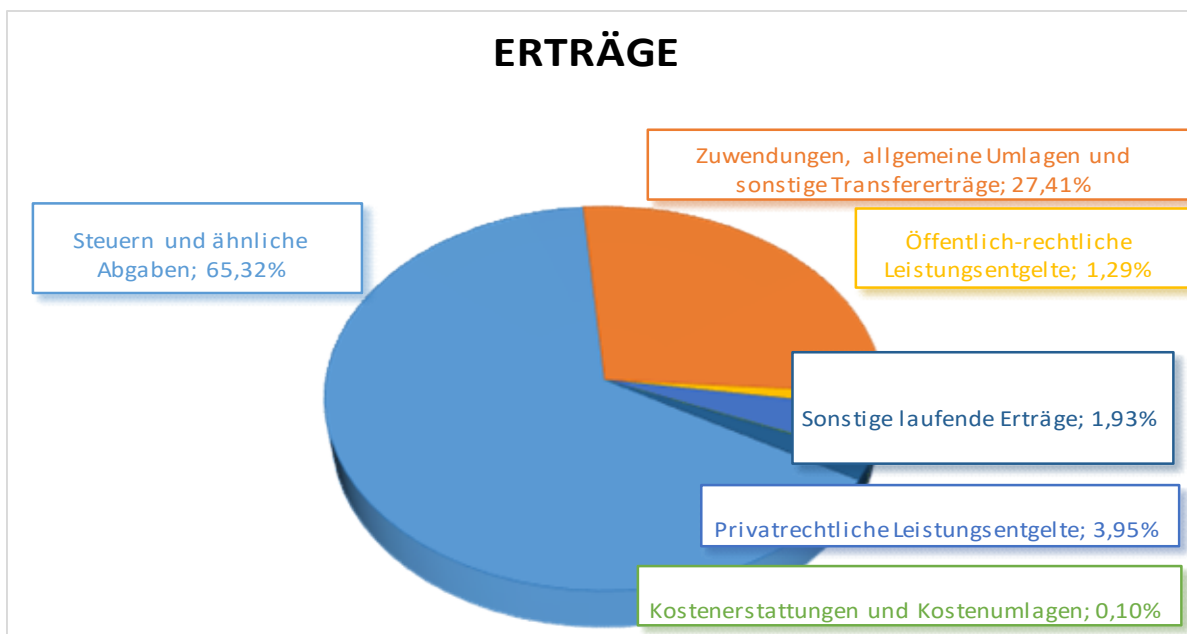
Grundsteuer A	345 v.H,
Grundsteuer B	465 v.H. und die
Gewerbsteuer	400 v.H.

Die einzelnen Positionen der Ergebnis- und der Finanzrechnung werden nachfolgend noch detailliert beschrieben und erläutert.

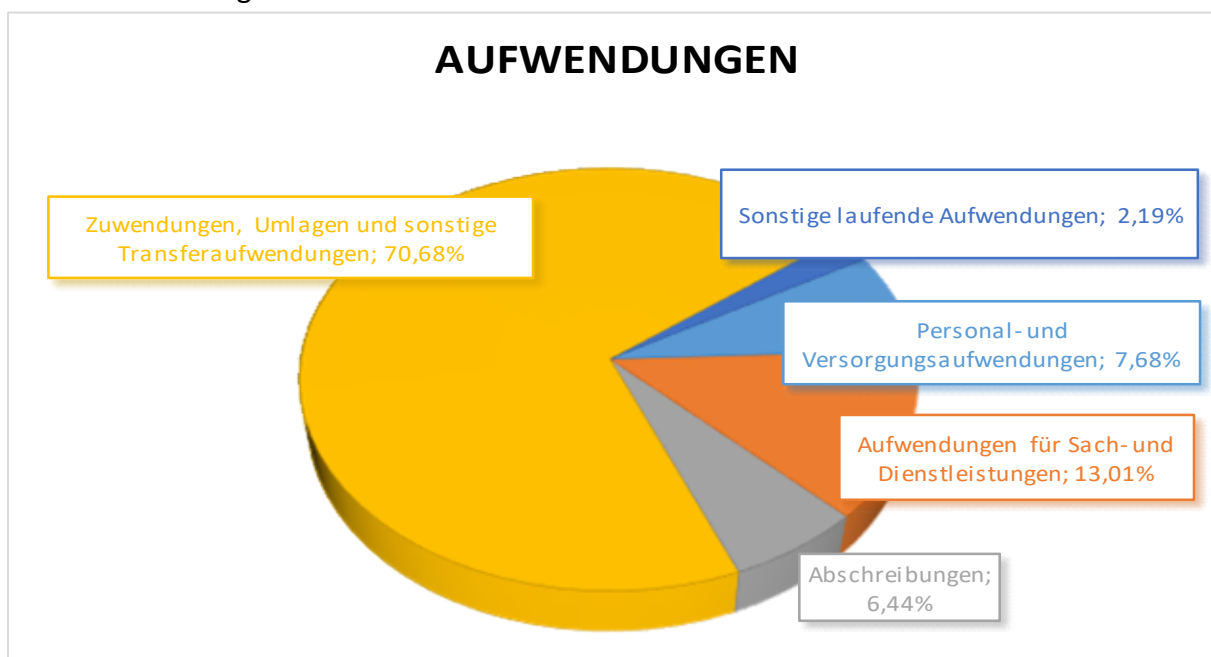
Ergebnishaushalt

Nachfolgend werden die Erträge und -aufwendungen grafisch dargestellt und im Anschluss im Detail erläutert.

Die **laufenden Erträge** (ohne Zinserträge) betragen insgesamt 1.085.962 € (Vorjahr: 1.155.106 €). Sie setzen sich wie folgt zusammen:

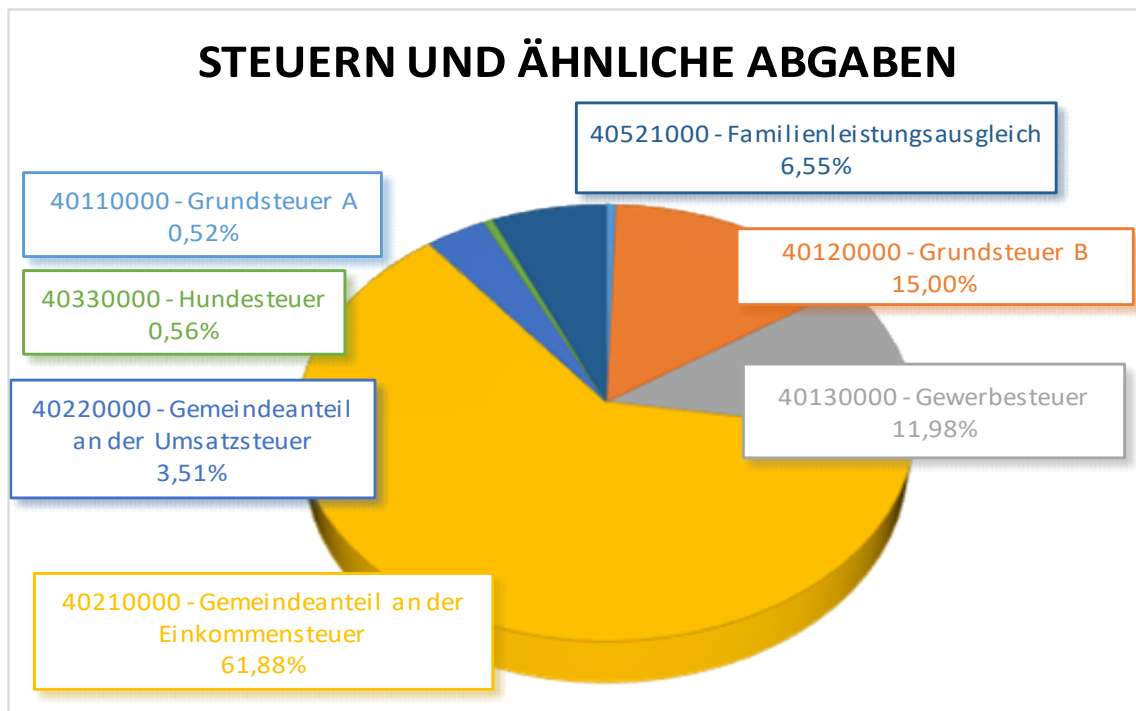


Die **laufenden Aufwendungen** (ohne Zinsaufwand) betragen 1.270.308 € (Vorjahr: 1.288.437 €) und setzen sich wie folgt zusammen:

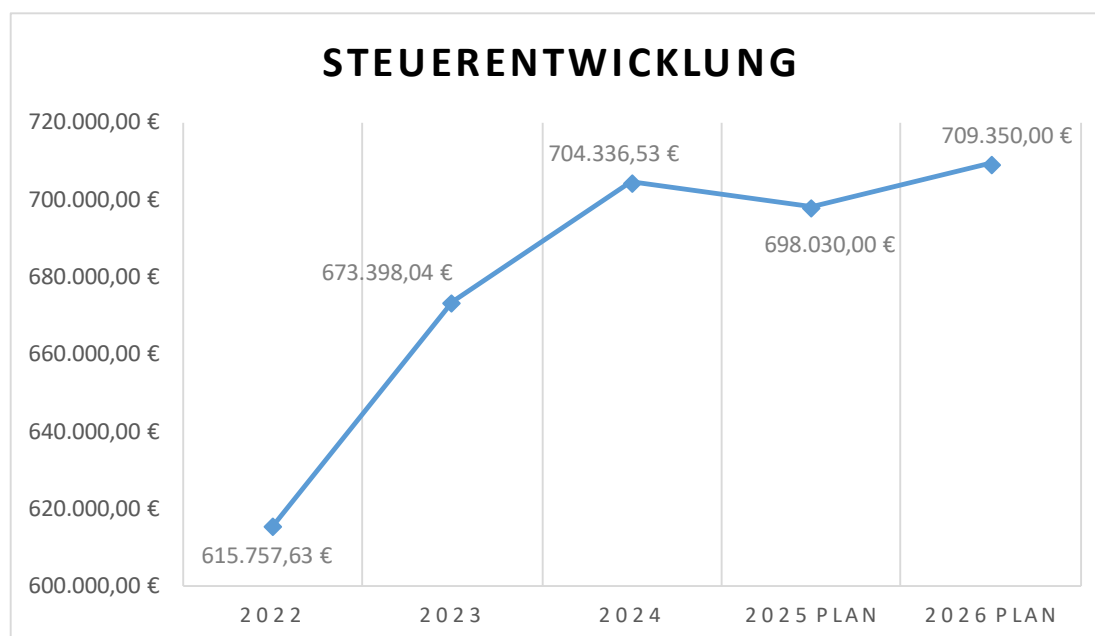


E 1 - Steuern und ähnliche Abgaben

Die Erträge aus Steuern und ähnlichen Abgaben setzen sich wie folgt zusammen:



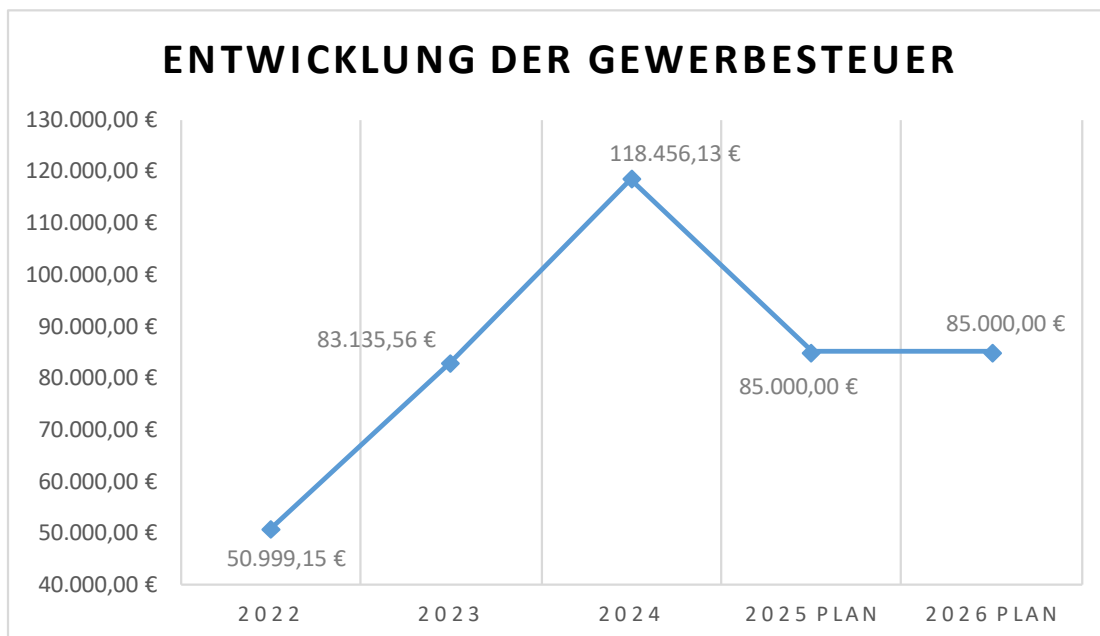
Das Aufkommen an Steuern und ähnlichen Abgaben hat sich in den letzten Jahren wie folgt entwickelt:



Die Erträge aus Steuern und ähnlichen Abgaben sind in Höhe von 709.350 € (Vorjahr: 698.030 €) veranschlagt.

Konto	Steuerart	Vorjahr	Planjahr	Differenz	
40110	Grundsteuer A	3.350,00 €	3.720,00 €	370,00 €	↗
40120	Grundsteuer B	104.660,00 €	106.320,00 €	1.660,00 €	↗
40130	Gewerbsteuer	85.000,00 €	85.000,00 €	0,00 €	→
40210	Gemeindeanteil an der Einkommensteuer	424.300,00 €	438.940,00 €	14.640,00 €	↗
40220	Gemeindeanteil an der Umsatzsteuer	20.960,00 €	24.920,00 €	3.960,00 €	↗
40330	Hundesteuer	4.150,00 €	4.000,00 €	-150,00 €	↘
40521	Familienleistungsausgleich	55.610,00 €	46.450,00 €	-9.160,00 €	↘
Summe		698.030,00 €	709.350,00 €	11.320,00 €	

Die Gewerbesteuerentwicklung der Ortsgemeinde Rüscheid stellt sich wie folgt dar:



Nachfolgend ist die Entwicklung der wichtigsten Steuer- und sonstigen Abgaben der Ortsgemeinde Rüscheld der letzten Jahre dargestellt.

Die Grundsteuer A und die Hundesteuer sind hierbei unberücksichtigt, da ihr Aufkommen relativ gering ist.



Die Steuerkraftmesszahl pro Einwohner liegt in Rüscheld bei 848,50 € (Vorjahr: 861,05 €), die durchschnittliche Steuerkraft pro Einwohner in Rheinland-Pfalz beträgt lt. den Angaben des Statistischen Landesamtes Rheinland-Pfalz 1.484,69 € (Vorjahr: 1.469,57 €).

E 2 – Zuwendungen, allgemeine Umlagen und sonstige Transfererträge

Im vorliegenden Haushaltsplan sind Zuwendungen, allgemeine Umlagen und sonstige Transfererträge in Höhe von 297.671 € (Vorjahr: 273.396 €) vorgesehen.

Im Jahr 2023 wurde das Landesfinanzausgleichsgesetz neu gefasst, welche die Berechnung der Schlüsselzuweisungen verändert hat.

Die Schlüsselzuweisung A beträgt 210.570 € (Vorjahr: 208.560 €). Die Schlüsselzuweisung A fließt mit in die Errechnung der Steuerkraft mit ein und wird damit in die Berechnung der Umlagen mit einbezogen.

Die Schlüsselzuweisung B ist in Höhe von 49.560 € (Vorjahr: 44.850 €) eingeplant. Diese wird nicht in die Umlagekraft mit eingerechnet.

Ferner sind 12.900 € an Zuweisungen vom Land im Bereich Forstwirtschaft für das klimaangepasste Waldmanagement veranschlagt.

Für die Beschilderung aus dem Radwegekonzept ist eine Landeszuwendung in Höhe von 4.200 € eingeplant.

Des Weiteren sind ertragswirksame Auflösungen von Sonderposten in Höhe von 20.301 € (Vorjahr: 6.646 €) veranschlagt.

E 3 – Erträge der sozialen Sicherung

Die Position entfällt, da der komplette Sozialbereich über die Verbandsgemeinde Rengsdorf-Waldbreitbach abgewickelt wird.

E 4 – Öffentlich-rechtliche Leistungsentgelte

Die öffentlich-rechtlichen Leistungsentgelte sind in Höhe von 14.016 € (Vorjahr: 13.990 €) veranschlagt.

Hiervon entfallen

- 150 € auf die Verwaltungsgebühren für das Vorkaufsrecht (Konto 43120)
- 250 € auf die Sondernutzungsgebühren für Gemeindestraßen (Konto 43210),
- 2.500 € auf die Benutzungsgebühren für das Dorfgemeinschaftshaus (Konto 43210) und
- 11.116 € auf die Auflösung von Sonderposten (Konto 43700).

E 5 – Privatrechtliche Leistungsentgelte

Privatrechtliche Leistungsentgelte sind in Höhe von 42.850 € (Vorjahr: 41.690 €) eingeplant.

Hiervon entfallen

- 42.000 € auf den Holzverkauf der Gemeinde (Konto 44110) und
- 850 € auf Mieten und Pachten (Konto 44120).

E 6 – Kostenerstattungen und -umlagen

Die Kostenerstattungen liegen bei 1.075 € (Vorjahr: 1.900 €).

Unter der Position sind im Wesentlichen die Nebenkostenerstattungen des Dorfgemeinschaftshauses (Konto 44250) von 600 € (Vorjahr: 600 €) sowie die Wildschadenverhütungspauschale (Konto 44290) von 300 € (Vorjahr 300 €) erfasst.

E 7 – Sonstige laufende Erträge

Der Gesamtansatz beträgt 21.000 € (Vorjahr: 126.100 €).

Der Anstieg beruhte im Vorjahr überwiegend aus den Erträgen aus der Auflösung von Rückstellungen (Konto 46614), diese sind in Höhe von 0 € (Vorjahr: 105.100 €) vorgesehen.

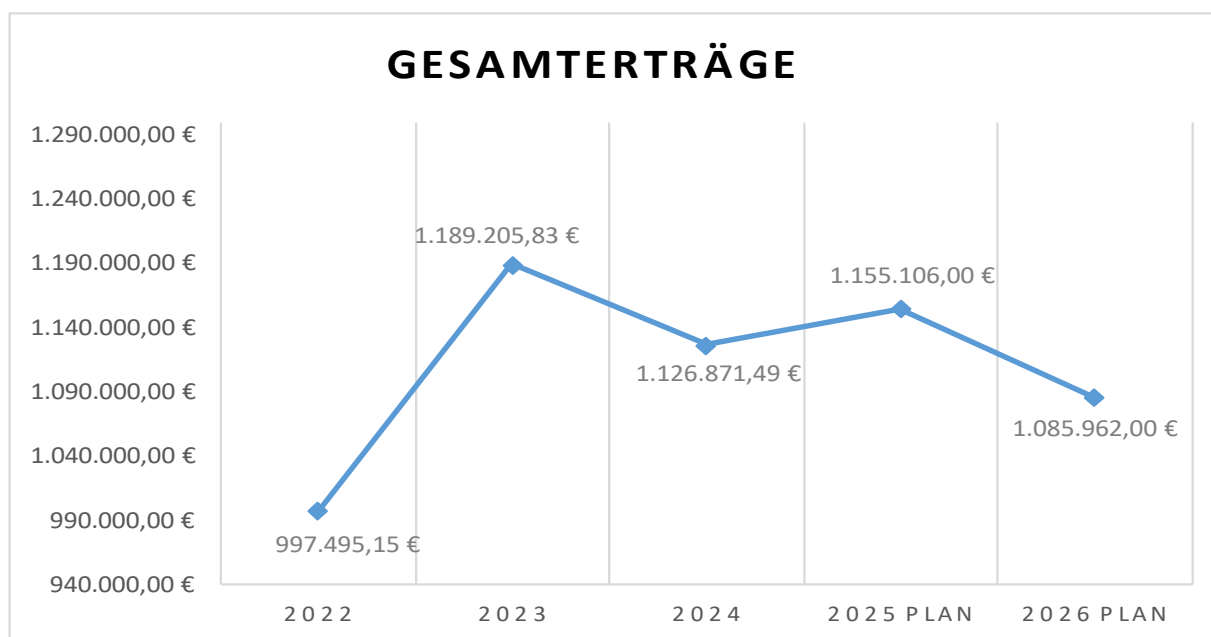
Es handelte sich größtenteils um die Auflösung von Rückstellungen, die in den Jahren 2022 und 2023 für die Personalkostenerstattung für die Kindertagesstätten, die an den Kreis zu erstatten ist, gebildet wurden. Die Abrechnungen waren noch nicht erfolgt, daher wurden Rückstellungen gebildet. Diese wurden in 2025 aufgelöst.

Die Konzessionsabgaben (Konto 46250) sind mit 21.000 € (Vorjahr 21.000 €) veranschlagt.

E 8 – Summe der laufenden Erträge aus Verwaltungstätigkeit

Die Summe der laufenden Erträge aus Verwaltungstätigkeit beläuft sich auf 1.085.962 € (Vorjahr: 1.155.106 €).

In einer Mehrjahresbetrachtung ergibt sich folgende Ertragsentwicklung:



Addiert man die Zins- und sonstigen Finanzerträge hinzu, ergibt sich die in der Haushaltssatzung ausgewiesene Ertragssumme.

E 9 – Personal- und Versorgungsaufwendungen

Die Personal- und Versorgungsaufwendungen wurden mit insgesamt 97.570 € (Vorjahr: €) auf Basis der Personalkostenhochrechnung der Pfälzischen Pensionsanstalt Bad Dürkheim in den Haushalt eingeplant.

Der Plan sieht auch eine Zuführung zu den Ehrensoldrückstellungen für den derzeitigen Bürgermeister in Höhe von 3.000 € (Vorjahr: 1.500 €) und die Beteiligung an den Pensionsrückstellungen des Forstzweckverbandes für den Revierleiter in Höhe von 2.850 € (Vorjahr: 2.000 €) vor. Die Rückstellungszuführungen sind zahlungsneutral.

E 10 – Aufwendungen für Sach- und Dienstleistungen

Aufwendungen für Sach- und Dienstleistungen sind in Höhe von insgesamt 165.300 € (Vorjahr: 120.560 €) vorgesehen.

Die Verbrauchskosten für Heizung, Strom und Wasser/Abwasser haben sich im Vergleich zum Vorjahr wie folgt entwickelt:

Konto	Aufwandsart	Vorjahr	HH-Jahr	Differenz
52201	Heizung	6.040,00 €	6.100,00 €	60,00 € ↗
52202	Strom	20.100,00 €	21.550,00 €	1.450,00 € ↗
52203	Wasser/Abwasser	25.490,00 €	27.600,00 €	2.110,00 € ↗
	Summe	51.630,00 €	55.250,00 €	3.620,00 €

Für Wasser und Abwasser wird in 2026 ein höherer Gebührensatz erwartet, daher wurde eine Erhöhung eingeplant.

Für die regelmäßigen Unterhaltsaufwendungen der Grundstücke und Gebäude der Ortsgemeinde Rüscheld (Konto 5231) sind 4.800 € (Vorjahr: 4.300 €) eingeplant:

- Die Unterhaltungskosten für den Bauhof (Produkt 11431000) betragen 1.000 € (Vorjahr: 1.000 €).
- Für die Unterhaltung des Dorfgemeinschaftshauses (Produkt 57312000) ist ein Betrag in Höhe von 3.500 € (Vorjahr 3.000 €) vorgesehen.

Im Bereich der Grundstücksbewirtschaftung (Spielplätze, Astsammelplatz usw., Konto 5232) sind 3.000 € (Vorjahr: 3.000 €) eingeplant:

- Spielplatzunterhaltung mit 2.000 € (Vorjahr: 2.000 €) und
- Sportplatzunterhaltung mit 1.000 € (Vorjahr 1.000 €).

Für die Unterhaltung von Straßen, Wegen und Plätzen (Konto 52338) sieht der Haushaltsplan ein Volumen von 56.000 € (Vorjahr: 18.000 €) vor. Darunter fallen u.a. folgende Positionen:

- Straßenunterhaltung (Produkt 54110000), allgemeine Unterhaltungskosten von 45.000 €
- die Beschilderung aus dem Radwegekonzept von 6.000 € (diesen Kosten stehen Landeszuwendungen von 4.200 € gegenüber)
- Unterhaltung Grünflächen (Produkt 55111000), 4.000 € allgemeine Unterhaltungsarbeiten
- Wege u.a. (Produkt 55591000), 1.000 €,

Für die Unterhaltung der Straßenbeleuchtung (Konto 52339) sind 7.000 € (Vorjahr: 7.000 €) allgemeine Aufwendungen vorgesehen.

Der Ansatz für Geringwertige Geräte etc. (Konto 5238) beträgt 4.500 € (Vorjahr: 3.700 €).

Die Positionen 52490 bis 52921 betreffen den Forstbereich und sind dem Forstwirtschaftsplan entnommen.

Für die Durchführung der Landtagwahl 2026 (Konto 52543) wurden 2.000 € (Vorjahr 0 €) eingestellt. Die Kosten wurden bisher unter Konto 56329 verbucht.

Die übrigen Haushaltsansätze weichen kaum vom Vorjahr ab.

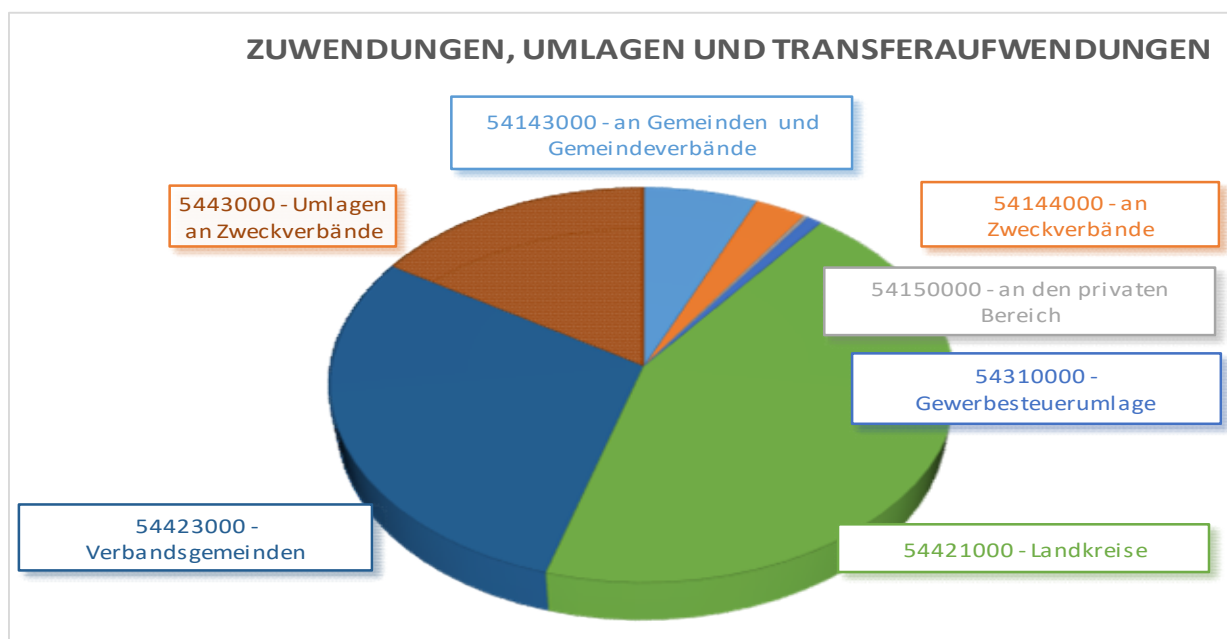
E 11 – Abschreibungen

Abschreibungen sind in Höhe von 81.788 € (Vorjahr: 63.792 €) eingeplant.

E 12 – Zuwendungen, Umlagen und sonstige Transferaufwendungen

Für die Berechnung der Steuerkraft bzw. Umlagekraft werden die tatsächlichen Steuereinnahmen des vierten Quartals 2023 und der ersten drei Quartale 2024 berücksichtigt.

Die Steuerkraft beträgt rd. 709.348 € (Vorjahr: rd. 719.837,80 €) und stellt zzgl. der Schlüsselzuweisung A die Umlagegrundlage der Ortsgemeinde Rüscheid dar, von der alle Umlagen berechnet werden.



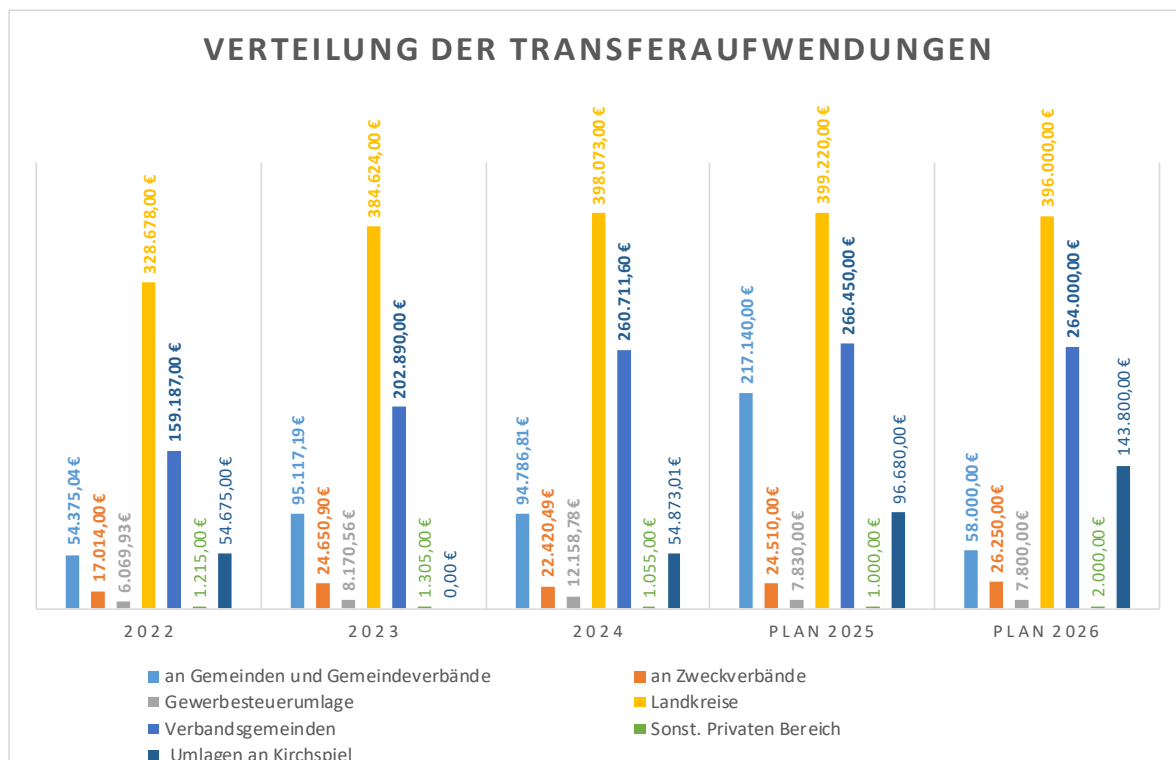
Konto	Aufwandsart	Vorjahr	2026	Differenz	
54143	Grundschulumlage	62.140,00 €	58.000,00 €	-4.140,00 €	↘
	Anteil der Personalkosten an den Kreis	155.000,00 €	0,00 €	-155.000,00 €	↓
54144	Forstzweckverband	24.510,00 €	26.250,00 €	1.740,00 €	↗
54150	Privater Bereich	1.000,00 €	2.000,00 €	1.000,00 €	↑
54310	Gewerbesteuerumlage	7.830,00 €	7.800,00 €	-30,00 €	↘
54412	Finanzausgleichsumlage	0,00 €	0,00 €	0,00 €	→
54421	Kreisumlage	399.220,00 €	396.000,00 €	-3.220,00 €	↘
54423	Verbandsgemeindeumlage	266.450,00 €	264.000,00 €	-2.450,00 €	↘
54430	Umlage an Kirchspiel Anhausen	98.680,00 €	143.800,00 €	45.120,00 €	↗
Summe		1.014.830,00 €	897.850,00 €	116.980,00 €	

Zu 54143 – Anteil der Personalkosten für Kindergärten an den Kreis:

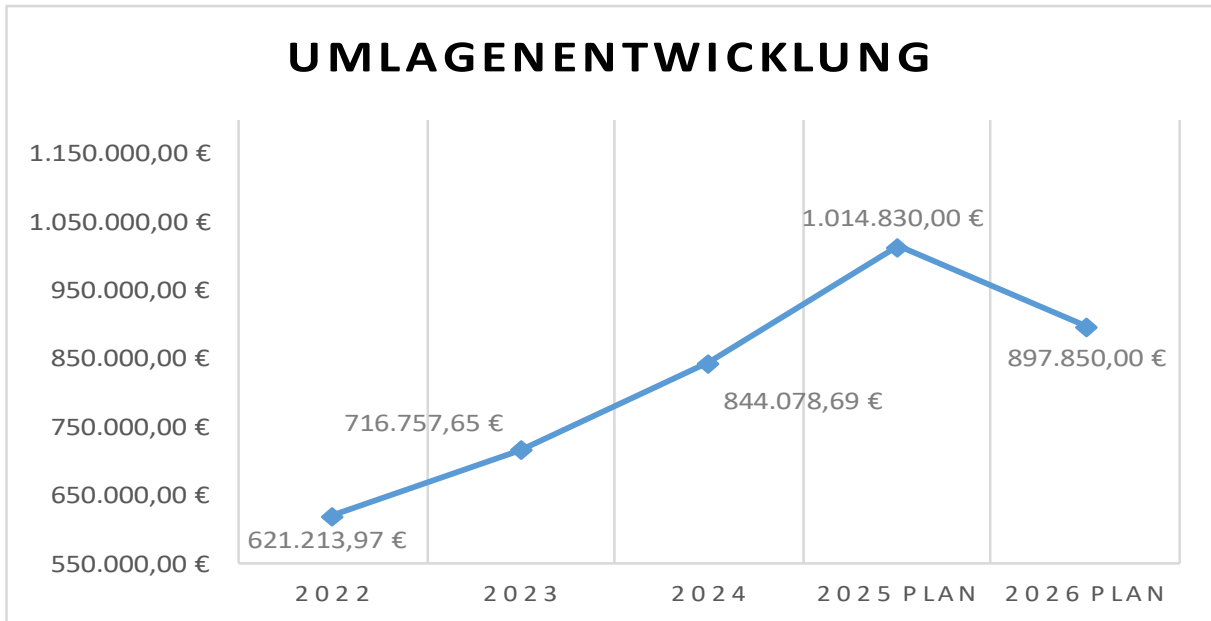
Die Abrechnungen für die Jahre 07/2021 bis 2023 waren in 2024 noch nicht erfolgt, daher wurden im Jahr 2024 in Höhe von 105.100 € Rückstellungen gebildet, die in 2025 ertragswirksam aufgelöst wurden und dem Aufwand entlastend gegenüberstanden (s.o.).

Da in 2025 die Abrechnung der vergangenen Jahre erfolgte, wurde ein Aufwand in Höhe von 155.000 € eingeplant. Ab dem Jahr 2024 sind die Kindergärten Anhausen und Rüscheid in die Trägerschaft des Zweckverbandes übergegangen. Somit entfällt die Personalkostenerstattung an den Landkreis.

Insgesamt ergibt sich bei den Aufwendungen für Umlagen u.Ä. folgende Verteilung:



Die Entwicklung der zu zahlenden Umlagen stellt sich wie folgt dar:



E 13 – Aufwendungen soziale Sicherung

Vgl. Ausführungen zu Punkt E 3.

E 14 – Sonstige laufende Aufwendungen

Insgesamt betragen die sonstigen laufenden Aufwendungen 27.800 € (Vorjahr: 26.720 €).

Größere Veränderungen gibt es bei den folgenden Positionen:

Konto 56329:

Hier waren im Vorjahr die Kosten für die Bundestagswahl und Bürgermeisterwahl mit 4.000 € eingeplant. Ab dem Jahr 2026 werden diese Kosten unter dem Konto 52543 mit 2.000 € für die Landtagswahl veranschlagt.

Konto 56810:

Die Aufwendungen für die Grundsteuer steigen aufgrund der Neubewertung im Zuge der Grundsteuerreform für die Ortsgemeinde, eingeplant sind 1.450 € (Vorjahr: 400 €).

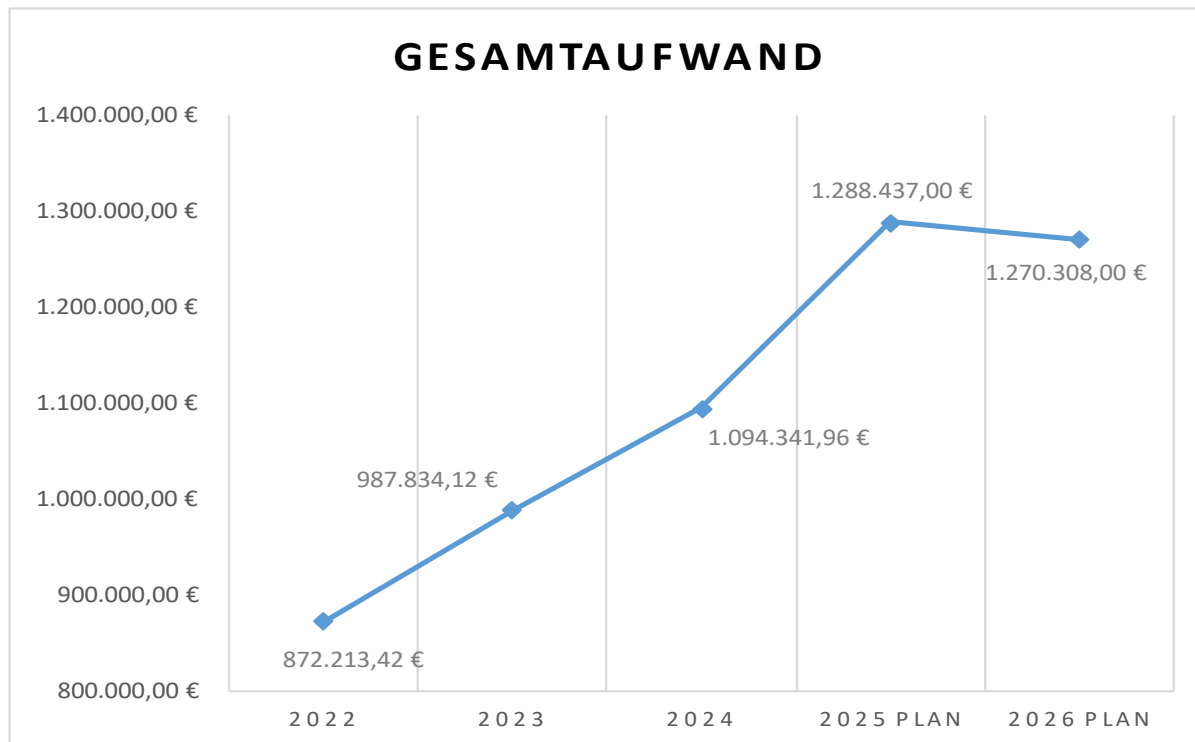
Konto 569300:

Die Aufwendungen für Repräsentationen wurden mit 1.500 € (Vorjahr 250 €) veranschlagt.

E 15 - Summe der laufenden Aufwendungen aus Verwaltungstätigkeit

Die Gesamtsumme der Aufwendungen aus Verwaltungstätigkeit beläuft sich auf 1.270.308 € (Vorjahr: 1.288.437 €).

Die Gesamtaufwendungen haben sich wie folgt entwickelt:



Rechnet man die Zinsaufwendungen hinzu, ergibt sich der in der Haushaltssatzung festgelegte Gesamtbetrag der Aufwendungen.

E 23 Jahresergebnis

Das Jahresergebnis bzw. der geplante Jahresfehlbetrag beträgt -148.216 € (Vorjahr: -98.331 €).

Finanzhaushalt

Im Finanzhaushalt sind die Ansätze aus dem Ergebnisplan mit Ausnahme der nicht zahlungsrelevanten Vorgänge (Abschreibungen, Auflösung von Sonderposten, Zuführungen und Entnahmen aus Rückstellungen usw.) dargestellt.

Um Wiederholungen zu vermeiden wird daher nicht näher auf die einzelnen Ansätze der Einzahlungen und Auszahlungen eingegangen.

Dies betrifft die Positionen F 1 bis einschließlich F 23 des Finanzhaushaltes.

Zusätzlich zu den Festsetzungen im Ergebnisplan sind im Finanzhaushalt die Ein- und Auszahlungen im Zusammenhang mit Investitionen und Beiträgen ersichtlich.

Die sog. freie Finanzspitze, hier negative Finanzspitze (Saldo der lfd. Ein- und Auszahlungen, Pos. F 23) wird auf -91.995 € (Vorjahr: -153.875 €) festgestellt.

F 24 – Einzahlungen aus Investitionszuwendungen

In diesem Bereich sind 5.580 € eingeplant. Diese Investitionseinzahlungen setzen sich wie folgt zusammen:

Produkt	FR-Konto	Konto	Bezeichnung	Beschreibung	<u>2026</u>
54112000	58142	23310	Straßenbeleuchtung	Landeszuwendung für Umstellung auf LED-Beleuchtung (Restzahlung)	5.580,00 €

F 26 – Sonstige Investitionseinzahlungen

In diesem Bereich sind 34.400 € eingeplant. Diese Investitionseinzahlungen setzen sich wie folgt zusammen.

Produkt	FR-Konto	Konto	Bezeichnung	Beschreibung	<u>2026</u>
61250000	68743	13231	Einzahlungen Investitionskredite	Tilgung Investitionskredit	34.400,00 €

Die Ortsgemeinde Rüscheid hat einer Ortsgemeinde am 01.09.2024 ein Darlehen in Höhe von 344.000 € mit 10-jähriger Laufzeit und einer jährlichen Tilgung von 34.400 € vergeben. Der Stand dieser Ausleihung beträgt zum 31.12.2025 insgesamt 309.600 € und vermindert sich durch diese Einzahlung auf 275.200,00 €.

F 27 - Summe der Einzahlungen aus Investitionstätigkeit

Die Summe der Einzahlungen aus Investitionstätigkeit beträgt 39.980 €.

F 29 - Auszahlungen für Sachanlagen

Auszahlungen für Sachanlagen sind in Höhe von 297.700 € eingeplant. Die Summe setzt sich aus den folgenden Positionen zusammen:

Produkt	FR-Konto	Konto	Bezeichnung	Beschreibung	2026
11426000	78520	03110	Bebaute Grundstücke	Gebäudeabriss Unterdorfstraße	45.000,00 €
11431000	78571	08210	Bauhof	Anschaffung Betriebsausstattung	1.500,00 €
11433000	78571	07189	Geräte/Ausstattung	Anschaffung Anbaubesen	10.000,00 €
11433000	78571	07190	Geräte/Ausstattung	Anschaffung Aufsitzmäher	10.000,00 €
11433000	78571	08210	Geräte/Ausstattung	Anschaffung Astschere u.a.	10.000,00 €
42411000	78593	09610	Sportplatz	Arbeiten an der Sportplatzhütte, WC-Container und Multifunktionsplatz	18.500,00 €
57312000	78571	08210	Dorfgemeinschaftshaus	Anschaffung Betriebsausstattung	1.500,00 €
61157000	78571	01300	Kindergartenumlage	Investitionsumlage	200.500,00 €
61158000	78571	01300	Zweckverband Kirchspiel Anhausen	Investitionsumlage Friedhof u.a.	700,00 €

F 32 - Summe der Auszahlungen aus Investitionstätigkeit

Die Summe der Auszahlungen aus Investitionstätigkeit beläuft sich auf 297.700 €.

F 33 - Saldo der Ein- und Auszahlungen aus Investitionstätigkeit

Der Haushaltsplan schließt mit einem negativen Saldo der Ein- und Auszahlungen aus Investitionstätigkeit in Höhe von -257.720 € ab.

F 34 - Finanzmittelüberschuss/-fehlbetrag

Mit den vorgenannten Investitionsvorhaben beläuft sich der Finanzmittelfehlbetrag auf – 1.161.469 € (Vorjahr: -607.345 €). Der Fehlbetrag ergibt sich aus den folgenden Positionen:

F 23 Saldo der ordentlichen Ein- und Auszahlungen	-91.995 €
F 33 Saldo der Ein- und Auszahlungen aus Investitionstätigkeit	<u>-257.720 €</u>
	-349.715 €

Dieser kann aus den vorhandenen liquiden Mittel finanziert werden.

Eine Kreditaufnahme ist nicht vorgesehen.

Die liquiden Mittel der Ortsgemeinde Rüscheid betragen am 31.12.2024 insgesamt 1.460.263,70 € (Kassenbestand des letzten geprüften Jahresabschlusses) und zum 31.12.2025 betragen diese 1.344.681,62 €.

Die Ortsgemeinde Rüscheid ist schuldenfrei.

Ergebnishaushalt 2026

Ifd. Nr.	Ertrags- und Aufwandsarten	Ergebnis 2024	Ansatz 2025	Ansatz 2026	Planung 2027	Planung 2028	Planung 2029
				in EUR			
Entstehung des Jahresergebnisses aus ordentlicher und außerordentlicher Tätigkeit							
E1	+ Steuern und ähnliche Abgaben	704.336,53	698.030	709.350	724.940	736.040	746.490
40110000	Grundsteuer A	2.150,16	3.350	3.720	3.720	3.720	3.720
40120000	Grundsteuer B	95.309,23	104.660	106.320	106.320	106.320	106.320
40130000	Gewerbesteuer	118.456,13	85.000	85.000	85.000	85.000	85.000
40210000	Gemeindeanteil an der Einkommensteuer	409.111,61	424.300	438.940	448.160	455.770	469.450
40220000	Gemeindeanteil an der Umsatzsteuer	21.092,99	20.960	24.920	30.310	33.000	28.320
40330000	Hundesteuer	4.205,00	4.150	4.000	4.000	4.000	4.000
40521000	Ausgleichsleistungen aus den Umsatzsteuererhöhungen des Landes gem. § 28 LFAG	54.011,41	55.610	46.450	47.430	48.230	49.680
E2	+ Zuwendungen, allgemeine Umlagen und sonstige Transfererträge	324.476,99	273.396	297.671	293.671	283.396	272.670
41111000	Schlüsselzuweisung A	245.237,00	208.560	210.570	210.600	200.600	191.250
41112000	Schlüsselzuweisung B	51.087,00	44.850	49.560	49.500	49.200	48.900
41441000	vom Bund	12.990,00	0	12.900	12.900	12.900	12.900
41442000	vom Land	0,00	13.200	4.200	0	0	0
41446000	von Sparkassen	140,88	140	140	140	140	140
41490000	von Sonstigen	3.404,93	0	0	0	0	0
41510000	Sonderposten aus Zuwendungen	11.617,18	6.646	20.301	20.531	20.556	19.480
E3	+ Erträge der sozialen Sicherung	0,00	0	0	0	0	0
E4	+ Öffentlich-rechtliche Leistungsentgelte	13.846,94	13.990	14.016	14.049	14.090	14.110
43120000	Gebühren für die Erteilung von Bescheiden (u.a. Genehmigungen, Ablehnungen, Untersagungen)	90,00	150	150	150	150	150
43210000	Entgelte für die Benutzung von öffentlichen Einrichtungen und für wirtschaftliche Dienstleistungen	2.675,00	2.750	2.750	2.750	2.750	2.750
43700000	Erträge aus der Auflösung von Sonderposten für Beiträge und ähnlichen Entgelte	11.081,94	11.090	11.116	11.149	11.190	11.210
E5	+ Privatrechtliche Leistungsentgelte	64.975,30	41.690	42.850	42.850	42.850	42.850
44110000	Erträge aus Verkäufen (einschl. gewerblicher Tätigkeit)	64.751,79	40.840	42.000	42.000	42.000	42.000
44120000	Mieten und Pachten	223,51	850	850	850	850	850
E6	+ Kostenerstattungen und Kostenumlagen	3.389,75	1.900	1.075	900	900	1.250
44241000	vom Bund	0,00	1.000	0	0	0	0
44242000	vom Land	117,50	0	175	0	0	350
44250000	vom privaten Bereich	363,17	600	600	600	600	600
44290000	von übrigen Bereichen	2.909,08	300	300	300	300	300
E7	+ Sonstige laufende Erträge	15.845,98	126.100	21.000	21.000	21.000	21.000
45120000	Bestandsveränderungen an fertigen Erzeugnissen	-4.961,00	0	0	0	0	0
46200000	Weitere sonstige Erträge z.B. Spenden	1.310,00	0	0	0	0	0
46250000	Konzessionsabgaben	19.496,98	21.000	21.000	21.000	21.000	21.000
46614000	Erträge aus der Auflösung von Rückstellungen	0,00	105.100	0	0	0	0
E8	Summe der laufenden Erträge aus Verwaltungstätigkeit	1.126.871,49	1.155.106	1.085.962	1.097.410	1.098.276	1.098.370
E9	- Personal- und Versorgungsaufwendungen	55.228,09	62.535	97.570	101.200	104.020	106.050
50110000	Bürgermeister	12.000,00	12.000	12.800	13.500	14.000	14.000
50120000	Beigeordnete	300,96	1.000	1.000	1.000	1.000	1.000
50140000	Rats- und Ausschussmitglieder	685,00	500	600	600	600	600
50221000	Vergütungen	16.315,63	17.030	17.700	18.200	18.750	19.310
50222000	Leistungszulagen	0,00	340	350	370	380	390
50299000	Dienstbezüge und dergleichen / Sonstige	7.208,03	18.500	42.500	43.150	44.050	44.550
50320000	Beiträge zur Versorgungskasse Arbeitnehmer	1.406,48	1.290	1.400	1.400	1.450	1.500
50410000	Beamte (u.a. Nachversicherung)	791,16	0	800	850	850	850
50420000	Beiträge zur gesetzlichen Sozialversicherung Arbeitnehmer	3.441,32	3.565	10.550	10.860	11.170	11.450
50490000	Beiträge zur gesetzlichen Sozialversicherung	14,12	790	0	0	0	0
50711000	Pensionsrückstellungen	6.506,03	2.000	2.850	4.130	4.520	5.000

Ergebnishaushalt 2026

Ifd. Nr.	Ertrags- und Aufwandsarten	Ergebnis 2024	Ansatz 2025	in EUR			
				Ansatz 2026	Planung 2027	Planung 2028	Planung 2029
50791000	Ehrensoldrückstellungen	5.284,00	1.500	3.000	3.000	3.000	3.000
50821000	Zuführung zur Urlaubsrückstellung	270,36	0	0	0	0	0
51130000	ehrenamtlich Tätige	1.005,00	4.020	4.020	4.140	4.250	4.400
E10	- Aufwendungen für Sach- und Dienstleistungen	100.682,42	120.560	165.300	116.300	116.300	119.650
52201000	Heizung	5.288,86	6.040	6.100	6.100	6.100	6.100
52202000	Strom	19.396,70	20.100	21.550	21.550	21.550	21.550
52203000	Wasser / Abwasser	25.530,18	25.490	27.600	27.600	27.600	27.600
52205000	Sonstige Bewirtschaftungskosten	394,39	300	400	400	400	400
52206000	Abfallbeseitigung	813,00	850	850	850	850	850
52209000	Ausgaben für Winterdienst	615,23	1.000	1.000	1.000	1.000	1.000
52310000	Unterhaltung der Grundstücke, Außenanlagen, Gebäude und Gebäudeeinrichtungen	2.752,39	4.300	4.800	4.800	4.800	4.800
52311000	Unterhaltung bebauter Grundstücke	0,00	200	200	200	200	200
52320000	Bewirtschaftung der Grundstücke, Außenanlagen, Gebäude und Gebäudeeinrichtungen	386,19	3.000	3.000	3.000	3.000	3.000
52338000	Straßen, Wege, Plätze und Verkehrslenkungsanlagen	1.175,20	18.000	56.000	10.000	10.000	10.000
52339000	Unterhaltung der Straßenbeleuchtung	7.143,20	7.350	7.350	7.350	7.350	7.350
52350000	Fahrzeugunterhaltung	1.983,00	1.000	1.000	1.000	1.000	1.000
52351000	Wartungs- und Instandsetzungskosten	220,03	500	500	500	500	500
52352000	Betriebs- und Schmierstoffe	670,01	850	850	850	850	200
52370000	Unterhaltung der Betriebs- und Geschäftsausstattung	224,71	400	400	400	400	400
52380000	Geringwertige Geräte, Ausstattungs-, Ausrüstungs- und sonstige Gebrauchsgegenstände	2.492,86	3.700	4.500	3.500	3.500	3.500
52420000	Getränke- und Verzehrkosten (u.a. Schulen, KiTas, Gremien)	442,50	250	400	400	400	400
52490000	Aufwendungen für Sachleistungen -betr. Aufwand-	2.569,68	2.200	1.300	1.300	1.300	1.300
52543000	Kostenerstattungen an Gemeinden und Gemeindeverbände	0,00	0	2.000	0	0	4.000
52920000	sonstige Aufwendungen für Dienstleistungen	15.798,81	13.700	12.100	12.100	12.100	12.100
52921000	Erstattung Waldarbeiterlöhne an Forstzweckverband	12.785,48	11.330	13.400	13.400	13.400	13.400
E11	- Abschreibungen	72.608,97	63.792	81.788	78.699	77.491	73.032
53210000	gewerbliche Schutzrechte und ähnliche Rechte und Werte sowie Lizenzen an solchen Rechten und Werten	36,49	0	108	79	0	0
53230000	gezahlte Investitionszuschüsse als Nutzungsberechtigter	10.049,73	8.227	7.403	7.193	7.204	7.223
53300000	Abschreibungen auf unbebaute Grundstücke und grundstücksgleiche Rechte	677,03	684	684	684	596	534
53450000	mit Sportanlagen	5.155,75	0	14.628	14.628	14.628	14.628
53490000	mit sonstigen Gebäuden	12.651,32	12.658	13.509	12.706	12.706	12.706
53580000	Straßen, Wege, Plätze und Verkehrs- lenkungsanlagen	33.100,91	33.128	33.193	33.219	33.265	29.027
53590000	sonstige Bauten des Infrastrukturvermögens	132,55	132	136	144	144	144
53810000	Fahrzeuge	2.474,88	2.489	1.178	0	0	0
53830000	Betriebsvorrichtungen	1.164,66	1.166	391	0	0	0
53850000	Betriebs- und Geschäftsausstattung	7.165,65	5.308	10.558	10.046	8.948	8.770
E12	- Zuwendungen, Umlagen und sonstige Transferaufwendungen	844.078,69	1.014.830	897.850	869.600	873.911	882.500
54143000	an Gemeinden und Gemeindeverbände	94.786,81	217.140	58.000	58.000	58.011	58.000
54144000	an Zweckverbände	22.420,49	24.510	26.250	27.500	28.700	30.200
54150000	an den privaten Bereich	1.055,00	1.000	2.000	2.000	2.000	2.000
54310000	Gewerbesteuerumlage	12.158,78	7.830	7.800	7.800	7.800	7.800
54421000	Landkreise	398.073,00	399.220	396.000	395.500	396.000	396.500
54423000	Verbandsgemeinden	260.711,60	266.450	264.000	263.400	263.600	264.000
54430000	Allgemeine Umlagen an Zweckverbände	54.873,01	98.680	143.800	115.400	117.800	124.000
E13	- Aufwendungen der sozialen Sicherung	0,00	0	0	0	0	0
E14	- Sonstige laufende Aufwendungen	21.743,79	26.720	27.800	27.800	27.800	27.800
56120000	Aufwendungen für Aus- und Fortbildung, Umschulung	307,11	1.000	1.000	1.000	1.000	1.000

Ergebnishaushalt 2026

lfd. Nr.	Ertrags- und Aufwandsarten	Ergebnis 2024	Ansatz 2025	Ansatz 2026	Planung 2027	Planung 2028	Planung 2029
56140000	Aufwendungen für allgemeine Betreuung der Bediensteten	0,00	200	0	0	0	0
56150000	Aufwendungen für Dienst- und Schutzkleidung, persönliche Ausrüstungsgegenstände	0,00	250	250	250	250	250
56210000	Mieten, Pachten und Erbbauzinsen	0,00	550	500	500	500	500
56253000	Gerichts-, Anwalts-, Notar-, Gerichtsvollzieherkosten usw.	0,00	2.000	2.000	2.000	2.000	2.000
56310000	Büromaterial	197,62	250	250	250	250	250
56329000	Sonstige Geschäftsausgaben	4.072,30	5.800	3.900	3.900	3.900	3.900
56331000	Porto	0,00	20	20	20	20	20
56341000	Fermeldegebühren	329,39	550	550	550	550	550
56346000	Rundfunk- und Fernsehgebühren	73,44	80	80	80	80	80
56360000	Öffentlichkeitsarbeit	357,00	1.000	1.000	1.000	1.000	1.000
56411000	Gebäudeversicherungen	1.520,14	1.560	1.950	1.950	1.950	1.950
56412000	Kfz-Versicherungen	256,82	300	300	300	300	300
56413000	Haftpflichtversicherungen	2.238,48	2.300	2.400	2.400	2.400	2.400
56414000	Unfallversicherungen	991,85	1.000	1.200	1.200	1.200	1.200
56416000	Umlagen an Schadensausgleichskassen	2.878,74	2.880	2.880	2.880	2.880	2.880
56419000	Sonstige Versicherungen	295,78	300	300	300	300	300
56430000	Sonstige Beiträge	1.318,89	1.320	1.560	1.560	1.560	1.560
56512000	Sachanlagen	3,00	0	0	0	0	0
56551000	Einzelwertberichtigung	3.003,80	0	0	0	0	0
56552000	Pauschalwertberichtigung	237,71	0	0	0	0	0
56810000	Grundsteuer	341,30	400	1.450	1.450	1.450	1.450
56920000	Verfüungsmittel	0,00	510	510	510	510	510
56930000	Repräsentationen	0,00	250	1.500	1.500	1.500	1.500
56950000	Ehrengaben	1.306,60	1.200	1.200	1.200	1.200	1.200
56990000	Sonstige lfd. Aufwendungen	2.013,82	3.000	3.000	3.000	3.000	3.000
E15	Summe der laufenden Aufwendungen aus Verwaltungstätigkeit	1.094.341,96	1.288.437	1.270.308	1.193.599	1.199.522	1.209.032
E16	Laufendes Ergebnis aus Verwaltungstätigkeit	32.529,53	-133.331	-184.346	-96.189	-101.246	-110.662
E17	+ Zinserträge und sonstige Finanzerträge	31.337,35	35.150	36.280	35.080	33.880	33.160
47143000	von Gemeinden und Gemeindeverbänden	30.470,35	35.000	35.830	34.630	33.430	32.710
47200000	Zinsen aus Stundungen und Verrentungen	375,00	150	150	150	150	150
47920000	Vollverzinsung aus Gewerbesteuer (§ 233a AO)	292,00	0	100	100	100	100
47990000	Sonstige	200,00	0	200	200	200	200
E18	- Zinsaufwendungen und sonstige Finanzaufwendungen	277,00	150	150	150	150	150
57910000	aus der Vollverzinsung der Gewerbesteuer (§ 233a AO)	277,00	150	150	150	150	150
E19	Saldo der Zins- und sonstigen Finanzerträge und -aufwendungen	31.060,35	35.000	36.130	34.930	33.730	33.010
E20	Ordentliches Ergebnis	63.589,88	-98.331	-148.216	-61.259	-67.516	-77.652
E21	Außerordentliches Ergebnis	0,00	0	0	0	0	0
E22	Saldo aus internen Leistungsbeziehungen	0,00	0	0	0	0	0
E23	Jahresergebnis (Jahresüberschuss/Jahresfehlbetrag)	63.589,88	-98.331	-148.216	-61.259	-67.516	-77.652

Finanzhaushalt 2026

lfd. Nr.	Einzahlungs- und Auszahlungsarten	Ergebnis	Ansatz	Ansatz	Planung	Planung	Planung
		2024	2025	2026	2027	2028	2029
in EUR							
	Entstehung des Finanzmittelüberschusses/- fehlbetrages aus ordentlicher und außerordentlicher Tätigkeit						
F1	+ Steuern und ähnliche Abgaben	701.957,90	698.030	709.350	724.940	736.040	746.490
60110000	Grundsteuer A	2.142,81	3.350	3.720	3.720	3.720	3.720
60120000	Grundsteuer B	94.306,17	104.660	106.320	106.320	106.320	106.320
60130000	Gewerbesteuer	126.798,68	85.000	85.000	85.000	85.000	85.000
60210000	Gemeindeanteil an der Einkommensteuer	399.019,85	424.300	438.940	448.160	455.770	469.450
60220000	Gemeindeanteil an der Umsatzsteuer	20.790,43	20.960	24.920	30.310	33.000	28.320
60330000	Hundesteuer	4.152,50	4.150	4.000	4.000	4.000	4.000
60521000	Familienleistungsausgleich	54.747,46	55.610	46.450	47.430	48.230	49.680
F2	+ Zuwendungen, allgemeine Umlagen und sonstige Transfereinzahlungen	312.280,83	266.750	277.370	273.140	262.840	253.190
61111000	Schlüsselzuweisung A	245.237,00	208.560	210.570	210.600	200.600	191.250
61112000	Schlüsselzuweisung B	51.087,00	44.850	49.560	49.500	49.200	48.900
61441000	vom Bund	12.990,00	0	12.900	12.900	12.900	12.900
61442000	vom Land	0,00	13.200	4.200	0	0	0
61446000	von Sparkassen	140,88	140	140	140	140	140
61490000	von Sonstigen	2.825,95	0	0	0	0	0
F3	+ Einzahlungen der sozialen Sicherung	0,00	0	0	0	0	0
F4	+ Öffentlich-rechtliche Leitungsentgelte	2.775,00	2.900	2.900	2.900	2.900	2.900
63120000	Gebühren für die Erteilung von Bescheiden (u.a. Genehmigungen, Ablehnungen, Untersagungen)	90,00	150	150	150	150	150
63210000	Entgelte für die Benutzung von öffentlichen Einrichtungen und für wirtschaftliche Dienstleistungen	2.685,00	2.750	2.750	2.750	2.750	2.750
F5	+ Privatrechtliche Leistungsentgelte	61.657,30	41.690	42.850	42.850	42.850	42.850
64110000	Einzahlungen aus Verkäufen von Vorräten	61.385,45	40.840	42.000	42.000	42.000	42.000
64120000	Mieten und Pachten	271,85	850	850	850	850	850
F6	+ Kostenerstattungen und Kostenumlagen	3.388,98	1.900	1.075	900	900	1.250
64241000	vom Bund	0,00	1.000	0	0	0	0
64242000	vom Land	0,00	0	175	0	0	350
64290000	von Sonstigen	3.388,98	900	900	900	900	900
F7	+ Sonstige laufende Einzahlungen	20.981,44	21.000	21.000	21.000	21.000	21.000
66200000	Weitere sonstige laufende Einzahlungen	1.310,00	0	0	0	0	0
66250000	Konzessionsabgaben	19.671,44	21.000	21.000	21.000	21.000	21.000
F8	Summe der laufenden Einzahlungen aus Verwaltungstätigkeit	1.103.041,45	1.032.270	1.054.545	1.065.730	1.066.530	1.067.680
F9	- Personal- und Versorgungsauszahlungen	43.157,70	59.035	91.720	94.070	96.500	98.050
70110000	Bürgermeister	12.000,00	12.000	12.800	13.500	14.000	14.000
70120000	Beigeordnete	300,96	1.000	1.000	1.000	1.000	1.000
70140000	Rats- und Ausschussmitglieder	340,00	500	600	600	600	600
70211000	Dienstbezüge	335,00	0	0	0	0	0
70221000	Vergütungen	16.315,63	17.030	17.700	18.200	18.750	19.310
70222000	Leistungszulagen	0,00	340	350	370	380	390
70299000	Sonstige Dienstbezüge / geringfügig Beschäftigte	7.208,03	18.500	42.500	43.150	44.050	44.550
70320000	Beiträge zu Versorgungskassen Arbeitnehmer	1.406,48	1.290	1.400	1.400	1.450	1.500
70410000	Beiträge zur gesetzlichen Sozialversicherung Beamte (u.a. Nachversicherung)	791,16	0	800	850	850	850
70420000	Beiträge zur gesetzlichen Sozialversicherung Arbeitnehmer	3.441,32	3.565	10.550	10.860	11.170	11.450
70490000	Beiträge zur gesetzlichen Sozialversicherung Sonstige	14,12	790	0	0	0	0
71130000	ehrenamtlich Tätige	1.005,00	4.020	4.020	4.140	4.250	4.400
F10	- Auszahlungen für Sach- und Dienstleistungen	101.110,91	120.560	165.300	116.300	116.300	119.650
72201000	Heizung	10.270,99	6.040	6.100	6.100	6.100	6.100
72202000	Strom	22.038,63	20.100	21.550	21.550	21.550	21.550
72203000	Wasser / Abwasser	25.530,18	25.490	27.600	27.600	27.600	27.600
72205000	Sonstige Bewirtschaftungskosten	394,39	300	400	400	400	400
72206000	Abfallbeseitigung	813,00	850	850	850	850	850
72209000	Auszahlungen für Winterdienst	615,23	1.000	1.000	1.000	1.000	1.000
72310000	Unterhaltung der Grundstücke, Außenanlagen, Gebäude und Gebäudeeinrichtungen	2.919,24	4.300	4.800	4.800	4.800	4.800
72311000	Unterhaltung beb. Grundstücke	0,00	200	200	200	200	200
72320000	Bewirtschaftung der Grundstücke, Außenanlagen, Gebäude und Gebäudeeinrichtungen	309,79	3.000	3.000	3.000	3.000	3.000
72338000	Straßen, Wege, Plätze und Verkehrslenkungsanlagen	1.136,21	18.000	56.000	10.000	10.000	10.000

Finanzhaushalt 2026

lfd. Nr.	Einzahlungs- und Auszahlungsarten	Ergebnis	Ansatz	Ansatz	Planung	Planung	Planung
		2024	2025	2026	2027	2028	2029
in EUR							
72339000	Unterhaltung des Infrastrukturvermögens / Straßenbeleuchtung	6.618,40	7.350	7.350	7.350	7.350	7.350
72350000	Fahrzeugunterhaltung~	1.983,00	1.000	1.000	1.000	1.000	1.000
72351000	Wartungs- und Instandsetzungskosten	220,03	500	500	500	500	500
72352000	Betriebs- und Schmierstoffe	633,01	850	850	850	850	200
72370000	Unterhaltung der Betriebs- und Geschäftsausstattung	224,71	400	400	400	400	400
72380000	Geringwertige Geräte, Ausstattungs- und sonstige Gebrauchsgegenstände	2.492,86	3.700	4.500	3.500	3.500	3.500
72420000	Getränke und Verzehrkosten	136,50	250	400	400	400	400
72490000	sonstige Auszahlungen für Sachleistungen	950,20	2.200	1.300	1.300	1.300	1.300
72543000	Kostenerstattungen an die Gemeinden und Gemeindeverbände	0,00	0	2.000	0	0	4.000
72920000	Sonstige Auszahlungen für Dienstleistungen	23.824,54	25.030	25.500	25.500	25.500	25.500
F11	nicht besetzt	0,00	0	0	0	0	0
F12	- Zuwendungen, Umlagen und sonstige Transferauszahlungen	809.662,24	1.014.830	897.850	869.600	878.200	882.500
74143000	an die Gemeinden und Gemeindeverbände	57.892,00	217.140	58.000	58.000	58.000	58.000
74144000	an Zweckverbände	22.420,49	24.510	26.250	27.500	28.700	30.200
74190000	Zuweisungen und Zuschüsse an Sonstige	1.055,00	1.000	2.000	2.000	2.000	2.000
74310000	Gewerbesteuerumlage	14.637,14	7.830	7.800	7.800	7.800	7.800
74421000	Landkreise	398.073,00	399.220	396.000	395.500	396.000	396.500
74423000	Verbandsgemeinden	260.711,60	266.450	264.000	263.400	263.600	264.000
74430000	Allgemeine Umlagen an Zweckverbände	54.873,01	98.680	143.800	115.400	122.100	124.000
F13	- Auszahlungen der sozialen Sicherung	0,00	0	0	0	0	0
F14	- Sonstige laufende Auszahlungen	18.047,16	26.720	27.800	27.800	27.800	27.800
76120000	Auszahlungen für Aus- und Fortbildung, Umschulung	0,00	1.000	1.000	1.000	1.000	1.000
76140000	Auszahlungen für allgemeine Betreuung der Bediensteten	0,00	200	0	0	0	0
76150000	Auszahlungen für Dienst- und Schutzkleidung, persönliche Ausrüstungsgegenstände	0,00	250	250	250	250	250
76210000	Mieten, Pachten und Erbbauzinsen	0,00	550	500	500	500	500
76253000	Gerichts-, Anwalts-, Notar-, Gerichtsvollzieherkosten usw.	0,00	2.000	2.000	2.000	2.000	2.000
76310000	Büromaterial	197,62	250	250	250	250	250
76329000	Sonstige Geschäftsausgaben	3.807,98	5.800	3.900	3.900	3.900	3.900
76331000	Porto	0,00	20	20	20	20	20
76341000	Fernmeldegebühren	298,68	550	550	550	550	550
76346000	Rundfunk- und Fernsehgebühren	73,44	80	80	80	80	80
76360000	Öffentlichkeitsarbeit	357,00	1.000	1.000	1.000	1.000	1.000
76411000	Gebäudeversicherungen	1.520,14	1.560	1.950	1.950	1.950	1.950
76412000	Kfz-Versicherungen	256,82	300	300	300	300	300
76413000	Haftpflichtversicherungen	2.238,48	2.300	2.400	2.400	2.400	2.400
76414000	Unfallversicherungen	991,85	1.000	1.200	1.200	1.200	1.200
76416000	Umlagen an Schadensausgleichskassen	2.878,74	2.880	2.880	2.880	2.880	2.880
76419000	Sonstige Versicherungen	295,78	300	300	300	300	300
76430000	sonstige Beiträge	1.318,89	1.320	1.560	1.560	1.560	1.560
76810000	Grundsteuer	341,30	400	1.450	1.450	1.450	1.450
76920000	Verfügungsmittel	0,00	510	510	510	510	510
76930000	Repräsentationen	0,00	250	1.500	1.500	1.500	1.500
76931000	Ehrengaben	1.306,60	1.200	1.200	1.200	1.200	1.200
76990000	Sonstige lfd. Auszahlung der Verwaltungstätigkeit	2.163,84	3.000	3.000	3.000	3.000	3.000
F15	Summe der laufenden Auszahlungen aus Verwaltungstätigkeit	971.978,01	1.221.145	1.182.670	1.107.770	1.118.800	1.128.000
F16	Saldo der laufenden Ein- und Auszahlungen aus Verwaltungstätigkeit	131.063,44	-188.875	-128.125	-42.040	-52.270	-60.320
F17	+ Zinseinzahlungen und sonstige Finanzeinzahlungen	20.029,72	35.150	36.280	35.080	33.880	33.160
67143000	von Gemeinden und Gemeindeverbänden	19.199,72	35.000	35.830	34.630	33.430	32.710
67200000	Zinsen aus Stundungen und Verrentungen	338,00	150	150	150	150	150
67920000	Vollverzinsung aus Gewerbesteuer (§ 233a AO)	292,00	0	100	100	100	100
67990000	Sonstige	200,00	0	200	200	200	200
F18	- Zinsauszahlungen und sonstige Finanzauszahlungen	277,00	150	150	150	150	150
77910000	aus der Vollverzinsung der Gewerbesteuer (§ 233a AO)	277,00	150	150	150	150	150
F19	Saldo der Zins- und sonstigen Finanzein- und -auszahlungen	19.752,72	35.000	36.130	34.930	33.730	33.010
F20	Saldo der ordentlichen Ein- und Auszahlungen	150.816,16	-153.875	-91.995	-7.110	-18.540	-27.310

Finanzhaushalt 2026

lfd. Nr.	Einzahlungs- und Auszahlungsarten	Ergebnis	Ansatz	Ansatz	Planung	Planung	Planung
		2024	2025	2026	2027	2028	2029
in EUR							
F21	Saldo der außerordentlichen Ein- und Auszahlungen	0,00	0	0	0	0	0
F22	Saldo der Ein- und Auszahlungen aus internen Leistungsbeziehungen	0,00	0	0	0	0	0
F23	Saldo der ordentlichen und außerordentlichen Ein- und Auszahlungen	150.816,16	-153.875	-91.995	-7.110	-18.540	-27.310
	Entstehung des Finanzmittelüberschusses/-fehlbetrages aus Investitionstätigkeit						
F24	+ Einzahlungen aus Investitionszuwendungen	103.271,03	109.300	5.580	0	0	0
68140000	von der EU	103.271,03	0	0	0	0	0
68142000	Einzahlungen aus Investitionstätigkeit vom öffentlichen Bereich / vom Land	0,00	81.500	0	0	0	0
68174000	Anzahlungen auf Sonderposten	0,00	27.800	5.580	0	0	0
F25	+ Einzahlungen aus Beiträgen und ähnlichen Entgelten	0,00	0	0	0	0	0
F26	+ Sonstige Investitionseinzahlungen	0,00	0	34.400	34.400	34.400	34.400
68743000	von Gemeinden und Gemeindeverbänden	0,00	0	34.400	34.400	34.400	34.400
F27	Summe der Einzahlungen aus Investitionstätigkeit	103.271,03	109.300	39.980	34.400	34.400	34.400
F28	- Auszahlungen für immaterielle Vermögensgegenstände	332,49	0	0	0	0	0
78410000	Auszahlungen für Konzessionen, Lizenzen und andere Schutzrechte	332,49	0	0	0	0	0
F29	- Auszahlungen für Sachanlagen	216.914,75	241.000	297.700	5.000	6.300	6.300
78520000	Auszahlungen für bebaute Grundstücke und grundstücksgleiche Rechte	90.515,36	0	45.000	0	0	0
78571000	Auszahlungen für Sachanlagen / für bewegliche Sachen des Anlagevermögens oberhalb der Wertgrenze i.H.v. 1.000,00 Euro	9.590,22	5.000	234.200	5.000	6.300	6.300
78593000	Auszahlungen für Sachanlagen~Auszahlungen für Anlagen im Bau und für geleistete Anzahlungen~Auszahlungen für Baumaßnahmen	116.809,17	236.000	18.500	0	0	0
F30	- Auszahlungen für Finanzanlagen	0,00	73.480	0	0	0	0
78619000	Sonstige Anteilsrechte	0,00	73.480	0	0	0	0
F31	- Sonstige Investitionsauszahlungen	344.000,00	0	0	0	0	0
78743300	Laufzeit 5 Jahre und mehr	344.000,00	0	0	0	0	0
F32	Summe der Auszahlungen aus Investitionstätigkeit	561.247,24	314.480	297.700	5.000	6.300	6.300
F33	Saldo der Ein- und Auszahlungen aus Investitionstätigkeit	-457.976,21	-205.180	-257.720	29.400	28.100	28.100
F34	Finanzmittelüberschuss / -fehlbetrag	-307.160,05	-359.055	-349.715	22.290	9.560	790
F35	+ Aufnahme von Investitionskrediten	0,00	0	0	0	0	0
	Finanzierungstätigkeit						
F36	- Tilgung von Investitionskrediten	0,00	0	0	0	0	0
F37	Saldo der Ein- und Auszahlungen aus Investitionskrediten	0,00	0	0	0	0	0
F38	Veränderung der Forderungen gegenüber der Verbandsgemeinde	302.024,53	-359.055	-349.715	22.290	9.560	790
	im Rahmen der Einheitskasse						
69644000	für Gemeinden und Gemeindeverbände	951.527,88	-359.055	-349.715	22.290	9.560	790
79644000	für Gemeinden und Gemeindeverbände	-649.503,35	0	0	0	0	0
F39	Veränderung der Verbindlichkeiten gegenüber der Verbandsgemeinde im Rahmen der Einheitskasse	0,00	0	0	0	0	0
F40	Saldo der Ein- und Auszahlungen aus Finanzierungstätigkeit	302.024,53	-359.055	-349.715	22.290	9.560	790
F41	Saldo der durchlaufenden Gelder	5.135,52	0	0	0	0	0
69920000	treuhänderische Gelder	5.135,52	0	0	0	0	0
F42	Verwendung Finanzmittelüberschuss / Deckung Finanzmittelfehlbetrag	307.160,05	-359.055	-349.715	22.290	9.560	790
F43	Veränderung der liquiden Mittel (einschl. durchlaufende Gelder)	307.160,05	-359.055	-349.715	22.290	9.560	790
F44	nachrichtlich: Ausgleich Finanzhaushalt	150.816,16	-153.875	-91.995	-7.110	-18.540	-27.310
F45	nachrichtlich: Mindest-Rückführungsbetrag gemäß Tilgungsplan	0,00	0	0	0	0	0

Teilergebnisplan 2026

Budget: 01

Haupt-Produktbereich 1 - 5

1 Zentrale Verwaltung

Ifd. Nr.	Ertrags- und Aufwandsarten	Ergebnis 2024	Ansatz 2025	Ansatz 2026	Planung 2027	Planung 2028	Planung 2029
E1	+ Steuern und ähnliche Abgaben	0,00	0	0	0	0	0
E2	+ Zuwendungen, allgemeine Umlagen und sonstige Transfererträge	28.152,99	19.986	37.541	33.571	33.596	32.520
41441000	vom Bund	12.990,00	0	12.900	12.900	12.900	12.900
41442000	vom Land	0,00	13.200	4.200	0	0	0
41446000	von Sparkassen	140,88	140	140	140	140	140
41490000	von Sonstigen	3.404,93	0	0	0	0	0
41510000	Sonderposten aus Zuwendungen	11.617,18	6.646	20.301	20.531	20.556	19.480
E3	+ Erträge der sozialen Sicherung	0,00	0	0	0	0	0
E4	+ Öffentlich-rechtliche Leistungsentgelte	13.846,94	13.990	14.016	14.049	14.090	14.110
43120000	Gebühren für die Erteilung von Bescheiden (u.a. Genehmigungen, Ablehnungen, Untersagungen)	90,00	150	150	150	150	150
43210000	Entgelte für die Benutzung von öffentlichen Einrichtungen und für wirtschaftliche Dienstleistungen	2.675,00	2.750	2.750	2.750	2.750	2.750
43700000	Erträge aus der Auflösung von Sonderposten für Beiträge und ähnlichen Entgelte	11.081,94	11.090	11.116	11.149	11.190	11.210
E5	+ Privatrechtliche Leistungsentgelte	64.975,30	41.690	42.850	42.850	42.850	42.850
44110000	Erträge aus Verkäufen (einschl. gewerblicher Tätigkeit)	64.751,79	40.840	42.000	42.000	42.000	42.000
44120000	Mieten und Pachten	223,51	850	850	850	850	850
E6	+ Kostenerstattungen und Kostenumlagen	3.389,75	1.900	1.075	900	900	1.250
44241000	vom Bund	0,00	1.000	0	0	0	0
44242000	vom Land	117,50	0	175	0	0	350
44250000	vom privaten Bereich	363,17	600	600	600	600	600
44290000	von übrigen Bereichen	2.909,08	300	300	300	300	300
E7	+ Sonstige laufende Erträge	15.845,98	21.000	21.000	21.000	21.000	21.000
45120000	Bestandsveränderungen an fertigen Erzeugnissen	-4.961,00	0	0	0	0	0
46200000	Weitere sonstige Erträge z.B. Spenden	1.310,00	0	0	0	0	0
46250000	Konzessionsabgaben	19.496,98	21.000	21.000	21.000	21.000	21.000
E8	Summe der laufenden Erträge aus Verwaltungstätigkeit	126.210,96	98.566	116.482	112.370	112.436	111.730
E9	- Personal- und Versorgungsaufwendungen	55.228,09	62.535	97.570	101.200	104.020	106.050
50110000	Bürgermeister	12.000,00	12.000	12.800	13.500	14.000	14.000
50120000	Beigeordnete	300,96	1.000	1.000	1.000	1.000	1.000
50140000	Rats- und Ausschussmitglieder	685,00	500	600	600	600	600
50221000	Vergütungen	16.315,63	17.030	17.700	18.200	18.750	19.310
50222000	Leistungszulagen	0,00	340	350	370	380	390
50299000	Dienstbezüge und dergleichen / Sonstige	7.208,03	18.500	42.500	43.150	44.050	44.550
50320000	Beiträge zur Versorgungskasse Arbeitnehmer	1.406,48	1.290	1.400	1.400	1.450	1.500
50410000	Beamte (u.a. Nachversicherung)	791,16	0	800	850	850	850
50420000	Beiträge zur gesetzlichen Sozialversicherung Arbeitnehmer	3.441,32	3.565	10.550	10.860	11.170	11.450
50490000	Beiträge zur gesetzlichen Sozialversicherung	14,12	790	0	0	0	0
50711000	Pensionsrückstellungen	6.506,03	2.000	2.850	4.130	4.520	5.000
50791000	Ehrensoldrückstellungen	5.284,00	1.500	3.000	3.000	3.000	3.000
50821000	Zuführung zur Urlaubsrückstellung	270,36	0	0	0	0	0
51130000	ehrenamtlich Tätige	1.005,00	4.020	4.020	4.140	4.250	4.400
E10	- Aufwendungen für Sach- und Dienstleistungen	100.682,42	120.560	165.300	116.300	116.300	119.650
52201000	Heizung	5.288,86	6.040	6.100	6.100	6.100	6.100
52202000	Strom	19.396,70	20.100	21.550	21.550	21.550	21.550
52203000	Wasser / Abwasser	25.530,18	25.490	27.600	27.600	27.600	27.600
52205000	Sonstige Bewirtschaftungskosten	394,39	300	400	400	400	400
52206000	Abfallbeseitigung	813,00	850	850	850	850	850
52209000	Ausgaben für Winterdienst	615,23	1.000	1.000	1.000	1.000	1.000

Teilergebnisplan 2026

Budget: 01

Haupt-Produktbereich 1 - 5

1 Zentrale Verwaltung

Ifd. Nr.	Ertrags- und Aufwandsarten	Ergebnis	Ansatz	Ansatz	Planung	Planung	Planung
		2024	2025	2026	2027	2028	2029
in EUR							
52310000	Unterhaltung der Grundstücke, Außenanlagen, Gebäude und Gebäudeeinrichtungen	2.752,39	4.300	4.800	4.800	4.800	4.800
52311000	Unterhaltung bebauter Grundstücke	0,00	200	200	200	200	200
52320000	Bewirtschaftung der Grundstücke, Außenanlagen, Gebäude und Gebäudeeinrichtungen	386,19	3.000	3.000	3.000	3.000	3.000
52338000	Straßen, Wege, Plätze und Verkehrslenkungsanlagen	1.175,20	18.000	56.000	10.000	10.000	10.000
52339000	Unterhaltung der Straßenbeleuchtung	7.143,20	7.350	7.350	7.350	7.350	7.350
52350000	Fahrzeugunterhaltung	1.983,00	1.000	1.000	1.000	1.000	1.000
52351000	Wartungs- und Instandsetzungskosten	220,03	500	500	500	500	500
52352000	Betriebs- und Schmierstoffe	670,01	850	850	850	850	200
52370000	Unterhaltung der Betriebs- und Geschäftsausstattung	224,71	400	400	400	400	400
52380000	Geringwertige Geräte, Ausstattungs-, Ausrüstungs- und sonstige Gebrauchsgegenstände	2.492,86	3.700	4.500	3.500	3.500	3.500
52420000	Getränke- und Verzehrkosten (u.a. Schulen, KiTas, Gremien)	442,50	250	400	400	400	400
52490000	Aufwendungen für Sachleistungen -betr. Aufwand-	2.569,68	2.200	1.300	1.300	1.300	1.300
52543000	Kostenerstattungen an Gemeinden und Gemeindeverbände	0,00	0	2.000	0	0	4.000
52920000	sonstige Aufwendungen für Dienstleistungen	15.798,81	13.700	12.100	12.100	12.100	12.100
52921000	Erstattung Waldarbeiterlöhne an Forstzweckverband	12.785,48	11.330	13.400	13.400	13.400	13.400
E11	- Abschreibungen	66.763,25	57.948	75.944	72.838	71.623	67.164
53210000	gewerbliche Schutzrechte und ähnliche Rechte und Werte sowie Lizenzen an solchen Rechten und Werten	36,49	0	108	79	0	0
53230000	gezahlte Investitionszuschüsse als Nutzungsberechtigter	4.204,01	2.383	1.559	1.332	1.336	1.355
53300000	Abschreibungen auf unbebaute Grundstücke und grundstücksgleiche Rechte	677,03	684	684	684	596	534
53450000	mit Sportanlagen	5.155,75	0	14.628	14.628	14.628	14.628
53490000	mit sonstigen Gebäuden	12.651,32	12.658	13.509	12.706	12.706	12.706
53580000	Straßen, Wege, Plätze und Verkehrslenkungsanlagen	33.100,91	33.128	33.193	33.219	33.265	29.027
53590000	sonstige Bauten des Infrastrukturvermögens	132,55	132	136	144	144	144
53810000	Fahrzeuge	2.474,88	2.489	1.178	0	0	0
53830000	Betriebsvorrichtungen	1.164,66	1.166	391	0	0	0
53850000	Betriebs- und Geschäftsausstattung	7.165,65	5.308	10.558	10.046	8.948	8.770
E12	- Zuwendungen, Umlagen und sonstige Transferaufwendungen	22.420,49	24.510	26.250	27.500	28.700	30.200
54144000	an Zweckverbände	22.420,49	24.510	26.250	27.500	28.700	30.200
E13	- Aufwendungen der sozialen Sicherung	0,00	0	0	0	0	0
E14	- Sonstige laufende Aufwendungen	18.143,13	26.360	27.440	27.440	27.440	27.440
56120000	Aufwendungen für Aus- und Fortbildung, Umschulung	307,11	1.000	1.000	1.000	1.000	1.000
56140000	Aufwendungen für allgemeine Betreuung der Bediensteten	0,00	200	0	0	0	0
56150000	Aufwendungen für Dienst- und Schutzkleidung, persönliche Ausrüstungsgegenstände	0,00	250	250	250	250	250
56210000	Mieten, Pachten und Erbbauzinsen	0,00	550	500	500	500	500
56253000	Gerichts-, Anwalts-, Notar-, Gerichtsvollzieherkosten usw.	0,00	2.000	2.000	2.000	2.000	2.000
56310000	Büromaterial	197,62	250	250	250	250	250
56329000	Sonstige Geschäftsausgaben	4.072,30	5.800	3.900	3.900	3.900	3.900
56331000	Porto	0,00	20	20	20	20	20
56341000	Fernmeldegebühren	329,39	550	550	550	550	550
56346000	Rundfunk- und Fernsehgebühren	73,44	80	80	80	80	80
56360000	Öffentlichkeitsarbeit	357,00	1.000	1.000	1.000	1.000	1.000
56411000	Gebäudeversicherungen	1.520,14	1.560	1.950	1.950	1.950	1.950
56412000	Kfz-Versicherungen	256,82	300	300	300	300	300

Teilergebnisplan 2026

Budget: 01

Haupt-Produktbereich 1 - 5

1 Zentrale Verwaltung

lfd. Nr.	Ertrags- und Aufwandsarten	Ergebnis 2024	Ansatz 2025	Ansatz 2026	Planung 2027	Planung 2028	Planung 2029
56413000	Haftpflichtversicherungen	2.238,48	2.300	2.400	2.400	2.400	2.400
56414000	Unfallversicherungen	991,85	1.000	1.200	1.200	1.200	1.200
56416000	Umlagen an Schadensausgleichskassen	2.878,74	2.880	2.880	2.880	2.880	2.880
56419000	Sonstige Versicherungen	295,78	300	300	300	300	300
56430000	Sonstige Beiträge	959,74	960	1.200	1.200	1.200	1.200
56512000	Sachanlagen	3,00	0	0	0	0	0
56810000	Grundsteuer	341,30	400	1.450	1.450	1.450	1.450
56920000	Verfügungsmittel	0,00	510	510	510	510	510
56930000	Repräsentationen	0,00	250	1.500	1.500	1.500	1.500
56950000	Ehrengaben	1.306,60	1.200	1.200	1.200	1.200	1.200
56990000	Sonstige lfd. Aufwendungen	2.013,82	3.000	3.000	3.000	3.000	3.000
E15	Summe der laufenden Aufwendungen aus Verwaltungstätigkeit	263.237,38	291.913	392.504	345.278	348.083	350.504
E16	Laufendes Ergebnis aus Verwaltungstätigkeit	-137.026,42	-193.347	-276.022	-232.908	-235.647	-238.774
E17	+ Zinserträge und sonstige Finanzerträge	0,00	0	0	0	0	0
E18	- Zinsaufwendungen und sonstige Finanzaufwendungen	0,00	0	0	0	0	0
E19	Saldo der Zins- und sonstigen Finanzerträge und -aufwendungen	0,00	0	0	0	0	0
E20	Ordentliches Ergebnis	-137.026,42	-193.347	-276.022	-232.908	-235.647	-238.774
E21	Außerordentliches Ergebnis	0,00	0	0	0	0	0
E22	Saldo aus internen Leistungsbeziehungen	0,00	0	0	0	0	0
E23	Jahresergebnis (Jahresüberschuss/Jahresfehlbetrag) des Teilhaushalts	-137.026,42	-193.347	-276.022	-232.908	-235.647	-238.774

Teilergebnisplan 2026

Budget: 01

Haupt-Produktbereich 1 - 5

1 Zentrale Verwaltung

Produktübersicht		Ergebnis	Ansatz	Ansatz	Planung	Planung	Planung
Produkt	Bezeichnung	2024	2025	2026	2027	2028	2029
in EUR							
1.1.1.0	Verwaltungssteuerung	-24.677,31	-27.962	-40.920	-42.013	-42.668	-42.880
1.1.1.3	Öffentlichkeitsarbeit	-1.663,60	-2.450	-3.700	-3.700	-3.700	-3.700
1.1.1.4	Gremien	-1.127,50	-1.750	-2.000	-2.000	-2.000	-2.000
1.1.2.0	Personal	-270,36	-200	0	0	0	0
1.1.4.2	Liegenschaften	-2.522,95	-1.378	-3.303	-2.508	-2.508	-2.508
1.1.4.3	Bauhof	-31.434,22	-47.674	-52.708	-52.324	-53.394	-53.894
1.2.1.0	Statistik und Wahlen	-430,90	-1.000	-1.825	0	0	-3.650
2.8.1.1	Förderung von Einrichtungen	-3.238,34	-4.560	-4.560	-4.560	-4.560	-4.560
3.6.6.0	Einrichtungen der Jugendarbeit	-2.237,59	-3.850	-3.175	-2.784	-2.696	-2.628
4.2.4.1	Kommunale Sportstätten und Bäder	-2.325,29	-1.000	-8.130	-8.116	-8.108	-8.118
5.1.1.3	Dorferneuerung, Städtebauförderung	0,00	-1.000	-1.000	-1.000	-1.000	-1.000
5.1.1.4	Umsetzung und Steuerung von Planung	90,00	150	150	150	150	150
5.4.1.1	Gemeindestraßen	-38.580,69	-42.900	-83.691	-41.650	-41.661	-41.698
5.4.1.3	Kommunale Straßenreinigung, kommunaler Winterdienst	-747,93	-1.132	-1.132	-1.132	-1.132	-1.132
5.4.1.4	Straßenoberflächenentwässerung	-21.733,75	-21.740	-23.000	-23.000	-23.000	-23.000
5.4.1.5	Konzessionsabgaben	19.496,98	21.000	21.000	21.000	21.000	21.000
5.5.1.1	Öffentliches Grün, Landschaftsbau	-3.878,65	-19.036	-11.671	-11.474	-11.453	-8.244
5.5.2.0	Öffentliche Gewässer, Wasserbauliche Anlagen, Gewässerschutz	-167,95	-164	-156	-157	-156	-156
5.5.5.1	Kommunale Forstwirtschaft	11.236,98	-3.200	-4.580	-7.110	-8.700	-10.680
5.5.5.9	Feldwege, Landwirtschaftswege, Wirtschaftswege	-2.969,50	-4.423	-4.423	-4.420	-4.423	-4.438
5.7.1.1	Kommunale Wirtschaftsförderung	-348,76	-348	-348	-348	-348	-348
5.7.3.1	Kommunale allgemeine Einrichtungen und Unternehmen	-29.495,09	-28.730	-46.850	-45.762	-45.290	-45.290

Teilergebnisplan 2026

Budget: 02

Haupt-Produktbereich 6

6 Zentrale Finanzdienstleistungen

lfd. Nr.	Ertrags- und Aufwandsarten	Ergebnis 2024	Ansatz 2025	Ansatz 2026	Planung 2027	Planung 2028	Planung 2029
E1	+ Steuern und ähnliche Abgaben	704.336,53	698.030	709.350	724.940	736.040	746.490
40110000	Grundsteuer A	2.150,16	3.350	3.720	3.720	3.720	3.720
40120000	Grundsteuer B	95.309,23	104.660	106.320	106.320	106.320	106.320
40130000	Gewerbesteuer	118.456,13	85.000	85.000	85.000	85.000	85.000
40210000	Gemeindeanteil an der Einkommensteuer	409.111,61	424.300	438.940	448.160	455.770	469.450
40220000	Gemeindeanteil an der Umsatzsteuer	21.092,99	20.960	24.920	30.310	33.000	28.320
40330000	Hundesteuer	4.205,00	4.150	4.000	4.000	4.000	4.000
40521000	Ausgleichsleistungen aus den Umsatzsteuermehreinnahmen des Landes gem. § 28 LFAG	54.011,41	55.610	46.450	47.430	48.230	49.680
E2	+ Zuwendungen, allgemeine Umlagen und sonstige Transfererträge	296.324,00	253.410	260.130	260.100	249.800	240.150
41111000	Schlüsselzuweisung A	245.237,00	208.560	210.570	210.600	200.600	191.250
41112000	Schlüsselzuweisung B	51.087,00	44.850	49.560	49.500	49.200	48.900
E3	+ Erträge der sozialen Sicherung	0,00	0	0	0	0	0
E4	+ Öffentlich-rechtliche Leistungsentgelte	0,00	0	0	0	0	0
E5	+ Privatrechtliche Leistungsentgelte	0,00	0	0	0	0	0
E6	+ Kostenerstattungen und Kostenumlagen	0,00	0	0	0	0	0
E7	+ Sonstige laufende Erträge	0,00	105.100	0	0	0	0
46614000	Erträge aus der Auflösung von Rückstellungen	0,00	105.100	0	0	0	0
E8	Summe der laufenden Erträge aus Verwaltungstätigkeit	1.000.660,53	1.056.540	969.480	985.040	985.840	986.640
E9	- Personal- und Versorgungsaufwendungen	0,00	0	0	0	0	0
E10	- Aufwendungen für Sach- und Dienstleistungen	0,00	0	0	0	0	0
E11	- Abschreibungen	5.845,72	5.844	5.844	5.861	5.868	5.868
53230000	gezahlte Investitionszuschüsse als Nutzungsberechtigter	5.845,72	5.844	5.844	5.861	5.868	5.868
E12	- Zuwendungen, Umlagen und sonstige Transferaufwendungen	821.658,20	990.320	871.600	842.100	845.211	852.300
54143000	an Gemeinden und Gemeindeverbände	94.786,81	217.140	58.000	58.000	58.011	58.000
54150000	an den privaten Bereich	1.055,00	1.000	2.000	2.000	2.000	2.000
54310000	Gewerbesteuerumlage	12.158,78	7.830	7.800	7.800	7.800	7.800
54421000	Landkreise	398.073,00	399.220	396.000	395.500	396.000	396.500
54423000	Verbandsgemeinden	260.711,60	266.450	264.000	263.400	263.600	264.000
54430000	Allgemeine Umlagen an Zweckverbände	54.873,01	98.680	143.800	115.400	117.800	124.000
E13	- Aufwendungen der sozialen Sicherung	0,00	0	0	0	0	0
E14	- Sonstige laufende Aufwendungen	3.600,66	360	360	360	360	360
56430000	Sonstige Beiträge	359,15	360	360	360	360	360
56551000	Einzelwertberichtigung	3.003,80	0	0	0	0	0
56552000	Pauschalwertberichtigung	237,71	0	0	0	0	0
E15	Summe der laufenden Aufwendungen aus Verwaltungstätigkeit	831.104,58	996.524	877.804	848.321	851.439	858.528
E16	Laufendes Ergebnis aus Verwaltungstätigkeit	169.555,95	60.016	91.676	136.719	134.401	128.112
E17	+ Zinserträge und sonstige Finanzerträge	31.337,35	35.150	36.280	35.080	33.880	33.160
47143000	von Gemeinden und Gemeindeverbänden	30.470,35	35.000	35.830	34.630	33.430	32.710
47200000	Zinsen aus Stundungen und Verrentungen	375,00	150	150	150	150	150
47920000	Vollverzinsung aus Gewerbesteuer (§ 233a AO)	292,00	0	100	100	100	100
47990000	Sonstige	200,00	0	200	200	200	200
E18	- Zinsaufwendungen und sonstige Finanzaufwendungen	277,00	150	150	150	150	150
57910000	aus der Vollverzinsung der Gewerbesteuer (§ 233a AO)	277,00	150	150	150	150	150

Teilergebnisplan 2026

Budget: 02

Haupt-Produktbereich 6

6 Zentrale Finanzdienstleistungen

lfd. Nr.	Ertrags- und Aufwandsarten	Ergebnis 2024	Ansatz 2025	Ansatz 2026	Planung 2027	Planung 2028	Planung 2029
E19	Saldo der Zins- und sonstigen Finanzerträge und -aufwendungen	31.060,35	35.000	36.130	34.930	33.730	33.010
E20	Ordentliches Ergebnis	200.616,30	95.016	127.806	171.649	168.131	161.122
E21	Außerordentliches Ergebnis	0,00	0	0	0	0	0
E22	Saldo aus internen Leistungsbeziehungen	0,00	0	0	0	0	0
E23	Jahresergebnis (Jahresüberschuss/Jahresfehlbetrag) des Teilhaushalts	200.616,30	95.016	127.806	171.649	168.131	161.122

Produktübersicht		Ergebnis 2024	Ansatz 2025	Ansatz 2026	Planung 2027	Planung 2028	Planung 2029
Produkt	Bezeichnung						
in EUR							
1.1.6.0	Finanzen	-3.241,51	0	0	0	0	0
6.1.1.1	Steuern	650.325,12	642.420	662.900	677.510	687.810	696.810
6.1.1.3	Allgemeine Zuweisungen	296.324,00	253.410	260.130	260.100	249.800	240.150
6.1.1.5	Abgeführte allgemeine Umlagen	-814.181,70	-882.126	-867.536	-838.053	-841.171	-848.260
6.1.1.6	Steuerbeteiligungen	-12.158,78	-7.830	-7.800	-7.800	-7.800	-7.800
6.1.1.7	Ausgleichsleistungen	54.011,41	55.610	46.450	47.430	48.230	49.680
6.1.2.1	Zinsen und ähnliche Erträge	30.860,35	35.000	35.930	34.730	33.530	32.810
6.1.2.2	Zinsen und ähnliche Aufwendungen	-1.522,59	-1.468	-2.468	-2.468	-2.468	-2.468
6.2.6.0	Beteiligungen, Anteile, Wertpapiere des Anlagevermögens	200,00	0	200	200	200	200

Teilfinanzplan 2026

A. Zahlungsübersicht

Budget: 01

Haupt-Produktbereich 1 - 5

1 Zentrale Verwaltung

lfd. Nr.	Einzahlungs- und Auszahlungsarten	Ergebnis	Ansatz	Ansatz	Planung	Planung	Planung
		2024	2025	2026	2027	2028	2029
in EUR							
	Entstehung des Finanzmittelüberschusses/- fehlbetrages aus ordentlicher und außerordentlicher Tätigkeit						
F1	+ Steuern und ähnliche Abgaben	0,00	0	0	0	0	0
F2	+ Zuwendungen, allgemeine Umlagen und sonstige Transfereinzahlungen	15.956,83	13.340	17.240	13.040	13.040	13.040
61441000	<i>vom Bund</i>	12.990,00	0	12.900	12.900	12.900	12.900
61442000	<i>vom Land</i>	0,00	13.200	4.200	0	0	0
61446000	<i>von Sparkassen</i>	140,88	140	140	140	140	140
61490000	<i>von Sonstigen</i>	2.825,95	0	0	0	0	0
F3	+ Einzahlungen der sozialen Sicherung	0,00	0	0	0	0	0
F4	+ Öffentlich-rechtliche Leitungsentgelte	2.775,00	2.900	2.900	2.900	2.900	2.900
63120000	<i>Gebühren für die Erteilung von Bescheiden (u.a. Genehmigungen, Ablehnungen, Untersagungen)</i>	90,00	150	150	150	150	150
63210000	<i>Entgelte für die Benutzung von öffentlichen Einrichtungen und für wirtschaftliche Dienstleistungen</i>	2.685,00	2.750	2.750	2.750	2.750	2.750
F5	+ Privatrechtliche Leistungsentgelte	61.657,30	41.690	42.850	42.850	42.850	42.850
64110000	<i>Einzahlungen aus Verkäufen von Vorräten</i>	61.385,45	40.840	42.000	42.000	42.000	42.000
64120000	<i>Mieten und Pachten</i>	271,85	850	850	850	850	850
F6	+ Kostenerstattungen und Kostenumlagen	3.388,98	1.900	1.075	900	900	1.250
64241000	<i>vom Bund</i>	0,00	1.000	0	0	0	0
64242000	<i>vom Land</i>	0,00	0	175	0	0	350
64290000	<i>von Sonstigen</i>	3.388,98	900	900	900	900	900
F7	+ Sonstige laufende Einzahlungen	20.981,44	21.000	21.000	21.000	21.000	21.000
66200000	<i>Weitere sonstige laufende Einzahlungen</i>	1.310,00	0	0	0	0	0
66250000	<i>Konzessionsabgaben</i>	19.671,44	21.000	21.000	21.000	21.000	21.000
F8	Summe der laufenden Einzahlungen aus Verwaltungstätigkeit	104.759,55	80.830	85.065	80.690	80.690	81.040
F9	- Personal- und Versorgungsauszahlungen	43.157,70	59.035	91.720	94.070	96.500	98.050
70110000	<i>Bürgermeister</i>	12.000,00	12.000	12.800	13.500	14.000	14.000
70120000	<i>Beigeordnete</i>	300,96	1.000	1.000	1.000	1.000	1.000
70140000	<i>Rats- und Ausschussmitglieder</i>	340,00	500	600	600	600	600
70211000	<i>Dienstbezüge</i>	335,00	0	0	0	0	0
70221000	<i>Vergütungen</i>	16.315,63	17.030	17.700	18.200	18.750	19.310
70222000	<i>Leistungszulagen</i>	0,00	340	350	370	380	390
70299000	<i>Sonstige Dienstbezüge / geringfügig Beschäftigte</i>	7.208,03	18.500	42.500	43.150	44.050	44.550
70320000	<i>Beiträge zu Versorgungskassen Arbeitnehmer</i>	1.406,48	1.290	1.400	1.400	1.450	1.500
70410000	<i>Beiträge zur gesetzlichen Sozialversicherung Beamte (u.a. Nachversicherung)</i>	791,16	0	800	850	850	850
70420000	<i>Beiträge zur gesetzlichen Sozialversicherung Arbeitnehmer</i>	3.441,32	3.565	10.550	10.860	11.170	11.450
70490000	<i>Beiträge zur gesetzlichen Sozialversicherung Sonstige</i>	14,12	790	0	0	0	0
71130000	<i>ehrenamtlich Tätige</i>	1.005,00	4.020	4.020	4.140	4.250	4.400
F10	- Auszahlungen für Sach- und Dienstleistungen	101.110,91	120.560	165.300	116.300	116.300	119.650
72201000	<i>Heizung</i>	10.270,99	6.040	6.100	6.100	6.100	6.100
72202000	<i>Strom</i>	22.038,63	20.100	21.550	21.550	21.550	21.550
72203000	<i>Wasser / Abwasser</i>	25.530,18	25.490	27.600	27.600	27.600	27.600
72205000	<i>Sonstige Bewirtschaftungskosten</i>	394,39	300	400	400	400	400
72206000	<i>Abfallbeseitigung</i>	813,00	850	850	850	850	850
72209000	<i>Auszahlungen für Winterdienst</i>	615,23	1.000	1.000	1.000	1.000	1.000
72310000	<i>Unterhaltung der Grundstücke, Außenanlagen, Gebäude und Gebäudeeinrichtungen</i>	2.919,24	4.300	4.800	4.800	4.800	4.800
72311000	<i>Unterhaltung beb. Grundstücke</i>	0,00	200	200	200	200	200
72320000	<i>Bewirtschaftung der Grundstücke, Außenanlagen, Gebäude und Gebäudeeinrichtungen</i>	309,79	3.000	3.000	3.000	3.000	3.000
72338000	<i>Straßen, Wege, Plätze und Verkehrslenkungsanlagen</i>	1.136,21	18.000	56.000	10.000	10.000	10.000
72339000	<i>Unterhaltung des Infrastrukturvermögens / Straßenbeleuchtung</i>	6.618,40	7.350	7.350	7.350	7.350	7.350
72350000	<i>Fahrzeugunterhaltung~</i>	1.983,00	1.000	1.000	1.000	1.000	1.000
72351000	<i>Wartungs- und Instandsetzungskosten</i>	220,03	500	500	500	500	500
72352000	<i>Betriebs- und Schmierstoffe</i>	633,01	850	850	850	850	200

Teilfinanzplan 2026

A. Zahlungsübersicht

Budget: 01

Haupt-Produktbereich 1 - 5

1 Zentrale Verwaltung

lfd. Nr.	Einzahlungs- und Auszahlungsarten	Ergebnis	Ansatz	Ansatz	Planung	Planung	Planung
		2024	2025	2026	2027	2028	2029
in EUR							
72370000	Unterhaltung der Betriebs- und Geschäftsausstattung	224,71	400	400	400	400	400
72380000	Geringwertige Geräte, Ausstattungs-, Ausrüstungs- und sonstige Gebrauchsgegenstände	2.492,86	3.700	4.500	3.500	3.500	3.500
72420000	Getränke und Verzehrkosten	136,50	250	400	400	400	400
72490000	sonstige Auszahlungen für Sachleistungen	950,20	2.200	1.300	1.300	1.300	1.300
72543000	Kostenerstattungen an die Gemeinden und Gemeindeverbände	0,00	0	2.000	0	0	4.000
72920000	Sonstige Auszahlungen für Dienstleistungen	23.824,54	25.030	25.500	25.500	25.500	25.500
F11	nicht besetzt	0,00	0	0	0	0	0
F12	- Zuwendungen, Umlagen und sonstige Transferauszahlungen	22.420,49	24.510	26.250	27.500	28.700	30.200
74144000	an Zweckverbände	22.420,49	24.510	26.250	27.500	28.700	30.200
F13	- Auszahlungen der sozialen Sicherung	0,00	0	0	0	0	0
F14	- Sonstige laufende Auszahlungen	17.688,01	26.360	27.440	27.440	27.440	27.440
76120000	Auszahlungen für Aus- und Fortbildung, Umschulung	0,00	1.000	1.000	1.000	1.000	1.000
76140000	Auszahlungen für allgemeine Betreuung der Bediensteten	0,00	200	0	0	0	0
76150000	Auszahlungen für Dienst- und Schutzkleidung, persönliche Ausrüstungsgegenstände	0,00	250	250	250	250	250
76210000	Mieten, Pachten und Erbbauzinsen	0,00	550	500	500	500	500
76253000	Gerichts-, Anwalts-, Notar-, Gerichtsvollzieherkosten usw.	0,00	2.000	2.000	2.000	2.000	2.000
76310000	Büromaterial	197,62	250	250	250	250	250
76329000	Sonstige Geschäftsausgaben	3.807,98	5.800	3.900	3.900	3.900	3.900
76331000	Porto	0,00	20	20	20	20	20
76341000	Fermeldegebühren	298,68	550	550	550	550	550
76346000	Rundfunk- und Fernsehgebühren	73,44	80	80	80	80	80
76360000	Öffentlichkeitsarbeit	357,00	1.000	1.000	1.000	1.000	1.000
76411000	Gebäudeversicherungen	1.520,14	1.560	1.950	1.950	1.950	1.950
76412000	Kfz-Versicherungen	256,82	300	300	300	300	300
76413000	Haftpflichtversicherungen	2.238,48	2.300	2.400	2.400	2.400	2.400
76414000	Unfallversicherungen	991,85	1.000	1.200	1.200	1.200	1.200
76416000	Umlagen an Schadensausgleichskassen	2.878,74	2.880	2.880	2.880	2.880	2.880
76419000	Sonstige Versicherungen	295,78	300	300	300	300	300
76430000	sonstige Beiträge	959,74	960	1.200	1.200	1.200	1.200
76810000	Grundsteuer	341,30	400	1.450	1.450	1.450	1.450
76920000	Verfügungsmittel	0,00	510	510	510	510	510
76930000	Repräsentationen	0,00	250	1.500	1.500	1.500	1.500
76931000	Ehrengaben	1.306,60	1.200	1.200	1.200	1.200	1.200
76990000	Sonstige lfd. Auszahlung der Verwaltungstätigkeit	2.163,84	3.000	3.000	3.000	3.000	3.000
F15	Summe der laufenden Auszahlungen aus Verwaltungstätigkeit	184.377,11	230.465	310.710	265.310	268.940	275.340
F16	Saldo der laufenden Ein- und Auszahlungen aus Verwaltungstätigkeit	-79.617,56	-149.635	-225.645	-184.620	-188.250	-194.300
F17	+ Zinseinzahlungen und sonstige Finanzeinzahlungen	0,00	0	0	0	0	0
F18	- Zinsauszahlungen und sonstige Finanzauszahlungen	0,00	0	0	0	0	0
F19	Saldo der Zins- und sonstigen Finanzein- und -auszahlungen	0,00	0	0	0	0	0
F20	Saldo der ordentlichen Ein- und Auszahlungen	-79.617,56	-149.635	-225.645	-184.620	-188.250	-194.300
F21	Saldo der außerordentlichen Ein- und Auszahlungen	0,00	0	0	0	0	0
F22	Saldo der Ein- und Auszahlungen aus internen Leistungsbeziehungen	0,00	0	0	0	0	0
F23	Saldo der ordentlichen und außerordentlichen Ein- und Auszahlungen	-79.617,56	-149.635	-225.645	-184.620	-188.250	-194.300
	Entstehung des Finanzmittelüberschusses/ fehlbetrages aus Investitionstätigkeit						
F24	+ Einzahlungen aus Investitionszuwendungen	103.271,03	109.300	5.580	0	0	0
68140000	von der EU	103.271,03	0	0	0	0	0

Teilfinanzplan 2026

A. Zahlungsübersicht

Budget: 01

Haupt-Produktbereich 1 - 5

1 Zentrale Verwaltung

Ifd. Nr.	Einzahlungs- und Auszahlungsarten	Ergebnis 2024	Ansatz 2025	Ansatz 2026	Planung 2027	Planung 2028	Planung 2029
68142000	Einzahlungen aus Investitionstätigkeit vom öffentlichen Bereich / vom Land	0,00	81.500	0	0	0	0
68174000	Anzahlungen auf Sonderposten	0,00	27.800	5.580	0	0	0
F25	+ Einzahlungen aus Beiträgen und ähnlichen Entgelten	0,00	0	0	0	0	0
F26	+ Sonstige Investitionseinzahlungen	0,00	0	0	0	0	0
F27	Summe der Einzahlungen aus Investitionstätigkeit	103.271,03	109.300	5.580	0	0	0
F28	- Auszahlungen für immaterielle Vermögensgegenstände	332,49	0	0	0	0	0
78410000	Auszahlungen für Konzessionen, Lizenzen und andere Schutzrechte	332,49	0	0	0	0	0
F29	- Auszahlungen für Sachanlagen	216.914,75	241.000	297.000	5.000	6.300	6.300
78520000	Auszahlungen für bebaute Grundstücke und grundstücksgleiche Rechte	90.515,36	0	45.000	0	0	0
78571000	Auszahlungen für Sachanlagen / für bewegliche Sachen des Anlagevermögens oberhalb der Wertgrenze i.H.v. 1.000,00 Euro	9.590,22	5.000	233.500	5.000	6.300	6.300
78593000	Auszahlungen für Sachanlagen~Auszahlungen für Anlagen im Bau und für geleistete Anzahlungen~Auszahlungen für Baumaßnahmen	116.809,17	236.000	18.500	0	0	0
F30	- Auszahlungen für Finanzanlagen	0,00	0	0	0	0	0
F31	- Sonstige Investitionsauszahlungen	0,00	0	0	0	0	0
F32	Summe der Auszahlungen aus Investitionstätigkeit	217.247,24	241.000	297.000	5.000	6.300	6.300
F33	Saldo der Ein- und Auszahlungen aus Investitionstätigkeit	-113.976,21	-131.700	-291.420	-5.000	-6.300	-6.300
F34	Finanzmittelüberschuss / -fehlbetrag	-193.593,77	-281.335	-517.065	-189.620	-194.550	-200.600
F35	+ Aufnahme von Investitionskrediten Finanzierungstätigkeit	0,00	0	0	0	0	0
F36	- Tilgung von Investitionskrediten	0,00	0	0	0	0	0
F37	Saldo der Ein- und Auszahlungen aus Investitionskrediten	0,00	0	0	0	0	0
F38	Veränderung der Forderungen gegenüber der Verbandsgemeinde im Rahmen der Einheitskasse	0,00	0	0	0	0	0
F39	Veränderung der Verbindlichkeiten gegenüber der Verbandsgemeinde im Rahmen der Einheitskasse	0,00	0	0	0	0	0
F40	Saldo der Ein- und Auszahlungen aus Finanzierungstätigkeit	0,00	0	0	0	0	0
F41	Saldo der durchlaufenden Gelder	0,00	0	0	0	0	0
F42	Verwendung Finanzmittelüberschuss / Deckung Finanzmittelfehlbetrag	0,00	0	0	0	0	0
F43	Veränderung der liquiden Mittel (einschl. durchlaufende Gelder)	0,00	0	0	0	0	0
F44	nachrichtlich: Ausgleich Finanzhaushalt	-79.617,56	-149.635	-225.645	-184.620	-188.250	-194.300
F45	nachrichtlich: Mindest-Rückführungsbetrag gemäß Tilgungsplan	0,00	0	0	0	0	0

Teilfinanzplan 2026

A. Zahlungsübersicht

Budget: 02

Haupt-Produktbereich 6

6 Zentrale Finanzdienstleistungen

lfd. Nr.	Einzahlungs- und Auszahlungsarten	Ergebnis	Ansatz	Ansatz	Planung	Planung	Planung
		2024	2025	2026	2027	2028	2029
in EUR							
	Entstehung des Finanzmittelüberschusses/ fehlbetrages aus ordentlicher und außerordentlicher Tätigkeit						
F1	+ Steuern und ähnliche Abgaben	701.957,90	698.030	709.350	724.940	736.040	746.490
60110000	Grundsteuer A	2.142,81	3.350	3.720	3.720	3.720	3.720
60120000	Grundsteuer B	94.306,17	104.660	106.320	106.320	106.320	106.320
60130000	Gewerbesteuer	126.798,68	85.000	85.000	85.000	85.000	85.000
60210000	Gemeindeanteil an der Einkommensteuer	399.019,85	424.300	438.940	448.160	455.770	469.450
60220000	Gemeindeanteil an der Umsatzsteuer	20.790,43	20.960	24.920	30.310	33.000	28.320
60330000	Hundesteuer	4.152,50	4.150	4.000	4.000	4.000	4.000
60521000	Familienleistungsausgleich	54.747,46	55.610	46.450	47.430	48.230	49.680
F2	+ Zuwendungen, allgemeine Umlagen und sonstige Transfereinzahlungen	296.324,00	253.410	260.130	260.100	249.800	240.150
61111000	Schlüsselzuweisung A	245.237,00	208.560	210.570	210.600	200.600	191.250
61112000	Schlüsselzuweisung B	51.087,00	44.850	49.560	49.500	49.200	48.900
F3	+ Einzahlungen der sozialen Sicherung	0,00	0	0	0	0	0
F4	+ Öffentlich-rechtliche Leitungsentgelte	0,00	0	0	0	0	0
F5	+ Privatrechtliche Leistungsentgelte	0,00	0	0	0	0	0
F6	+ Kostenerstattungen und Kostenumlagen	0,00	0	0	0	0	0
F7	+ Sonstige laufende Einzahlungen	0,00	0	0	0	0	0
F8	Summe der laufenden Einzahlungen aus Verwaltungstätigkeit	998.281,90	951.440	969.480	985.040	985.840	986.640
F9	- Personal- und Versorgungsauszahlungen	0,00	0	0	0	0	0
F10	- Auszahlungen für Sach- und Dienstleistungen	0,00	0	0	0	0	0
F11	nicht besetzt	0,00	0	0	0	0	0
F12	- Zuwendungen, Umlagen und sonstige Transferauszahlungen	787.241,75	990.320	871.600	842.100	849.500	852.300
74143000	an die Gemeinden und Gemeindeverbände	57.892,00	217.140	58.000	58.000	58.000	58.000
74190000	Zuweisungen und Zuschüsse an Sonstige	1.055,00	1.000	2.000	2.000	2.000	2.000
74310000	Gewerbesteuerumlage	14.637,14	7.830	7.800	7.800	7.800	7.800
74421000	Landkreise	398.073,00	399.220	396.000	395.500	396.000	396.500
74423000	Verbandsgemeinden	260.711,60	266.450	264.000	263.400	263.600	264.000
74430000	Allgemeine Umlagen an Zweckverbände	54.873,01	98.680	143.800	115.400	122.100	124.000
F13	- Auszahlungen der sozialen Sicherung	0,00	0	0	0	0	0
F14	- Sonstige laufende Auszahlungen	359,15	360	360	360	360	360
76430000	sonstige Beiträge	359,15	360	360	360	360	360
F15	Summe der laufenden Auszahlungen aus Verwaltungstätigkeit	787.600,90	990.680	871.960	842.460	849.860	852.660
F16	Saldo der laufenden Ein- und Auszahlungen aus Verwaltungstätigkeit	210.681,00	-39.240	97.520	142.580	135.980	133.980
F17	+ Zinseinzahlungen und sonstige Finanzeinzahlungen	20.029,72	35.150	36.280	35.080	33.880	33.160
67143000	von Gemeinden und Gemeindeverbänden	19.199,72	35.000	35.830	34.630	33.430	32.710
67200000	Zinsen aus Stundungen und Verrentungen	338,00	150	150	150	150	150
67920000	Vollverzinsung aus Gewerbesteuer (§ 233a AO)	292,00	0	100	100	100	100
67990000	Sonstige	200,00	0	200	200	200	200
F18	- Zinsauszahlungen und sonstige Finanzauszahlungen	277,00	150	150	150	150	150
77910000	aus der Vollverzinsung der Gewerbesteuer (§ 233a AO)	277,00	150	150	150	150	150
F19	Saldo der Zins- und sonstigen Finanzein- und -auszahlungen	19.752,72	35.000	36.130	34.930	33.730	33.010
F20	Saldo der ordentlichen Ein- und Auszahlungen	230.433,72	-4.240	133.650	177.510	169.710	166.990
F21	Saldo der außerordentlichen Ein- und Auszahlungen	0,00	0	0	0	0	0
F22	Saldo der Ein- und Auszahlungen aus internen Leistungsbeziehungen	0,00	0	0	0	0	0
F23	Saldo der ordentlichen und außerordentlichen Ein- und Auszahlungen	230.433,72	-4.240	133.650	177.510	169.710	166.990

Teilfinanzplan 2026

A. Zahlungsübersicht

Budget: 02

Haupt-Produktbereich 6

6 Zentrale Finanzdienstleistungen

Ifd. Nr.	Einzahlungs- und Auszahlungsarten	Ergebnis	Ansatz	Ansatz	Planung	Planung	Planung
		2024	2025	2026	2027	2028	2029
in EUR							
	Entstehung des Finanzmittelüberschusses/- fehlbetrages aus Investitionstätigkeit						
F24	+ Einzahlungen aus Investitionszuwendungen	0,00	0	0	0	0	0
F25	+ Einzahlungen aus Beiträgen und ähnlichen Entgelten	0,00	0	0	0	0	0
F26	+ Sonstige Investitionseinzahlungen	0,00	0	34.400	34.400	34.400	34.400
68743000	<i>von Gemeinden und Gemeindeverbänden</i>	<i>0,00</i>	<i>0</i>	<i>34.400</i>	<i>34.400</i>	<i>34.400</i>	<i>34.400</i>
F27	Summe der Einzahlungen aus Investitionstätigkeit	0,00	0	34.400	34.400	34.400	34.400
F28	- Auszahlungen für immaterielle Vermögensgegenstände	0,00	0	0	0	0	0
F29	- Auszahlungen für Sachanlagen	0,00	0	700	0	0	0
78571000	<i>Auszahlungen für Sachanlagen / für bewegliche Sachen des Anlagevermögens oberhalb der Wertgrenze i.H.v. 1.000,00 Euro</i>	<i>0,00</i>	<i>0</i>	<i>700</i>	<i>0</i>	<i>0</i>	<i>0</i>
F30	- Auszahlungen für Finanzanlagen	0,00	73.480	0	0	0	0
78619000	<i>Sonstige Anteilsrechte</i>	<i>0,00</i>	<i>73.480</i>	<i>0</i>	<i>0</i>	<i>0</i>	<i>0</i>
F31	- Sonstige Investitionsauszahlungen	344.000,00	0	0	0	0	0
78743300	<i>Laufzeit 5 Jahre und mehr</i>	<i>344.000,00</i>	<i>0</i>	<i>0</i>	<i>0</i>	<i>0</i>	<i>0</i>
F32	Summe der Auszahlungen aus Investitionstätigkeit	344.000,00	73.480	700	0	0	0
F33	Saldo der Ein- und Auszahlungen aus Investitionstätigkeit	-344.000,00	-73.480	33.700	34.400	34.400	34.400
F34	Finanzmittelüberschuss / -fehlbetrag	-113.566,28	-77.720	167.350	211.910	204.110	201.390
F35	+ Aufnahme von Investitionskrediten Finanzierungstätigkeit	0,00	0	0	0	0	0
F36	- Tilgung von Investitionskrediten	0,00	0	0	0	0	0
F37	Saldo der Ein- und Auszahlungen aus Investitionskrediten	0,00	0	0	0	0	0
F38	Veränderung der Forderungen gegenüber der Verbandsgemeinde im Rahmen der Einheitskasse	302.024,53	-359.055	-349.715	22.290	9.560	790
69644000	<i>für Gemeinden und Gemeindeverbände</i>	<i>951.527,88</i>	<i>-359.055</i>	<i>-349.715</i>	<i>22.290</i>	<i>9.560</i>	<i>790</i>
79644000	<i>für Gemeinden und Gemeindeverbände</i>	<i>-649.503,35</i>	<i>0</i>	<i>0</i>	<i>0</i>	<i>0</i>	<i>0</i>
F39	Veränderung der Verbindlichkeiten gegenüber der Verbandsgemeinde im Rahmen der Einheitskasse	0,00	0	0	0	0	0
F40	Saldo der Ein- und Auszahlungen aus Finanzierungstätigkeit	302.024,53	-359.055	-349.715	22.290	9.560	790
F41	Saldo der durchlaufenden Gelder	5.135,52	0	0	0	0	0
69920000	<i>treuhänderische Gelder</i>	<i>5.135,52</i>	<i>0</i>	<i>0</i>	<i>0</i>	<i>0</i>	<i>0</i>
F42	Verwendung Finanzmittelüberschuss / Deckung Finanzmittelfehlbetrag	307.160,05	-359.055	-349.715	22.290	9.560	790
F43	Veränderung der liquiden Mittel (einschl. durchlaufende Gelder)	307.160,05	-359.055	-349.715	22.290	9.560	790
F44	nachrichtlich: Ausgleich Finanzhaushalt	230.433,72	-4.240	133.650	177.510	169.710	166.990
F45	nachrichtlich: Mindest-Rückführungsbetrag gemäß Tilgungsplan	0,00	0	0	0	0	0

Stellenplan 2026

Ortsgemeinde Rüscheid	Bes.-Gruppe/ Entgeltgruppe TVöD	Bewertung	Zahl der Stellen für das Haushaltsjahr 2026	Zahl der Stellen für das Haushaltsjahr		Stellenvermerke ²⁾ und Erläuterungen ³⁾
				SOLL 2025	IST ¹⁾ (tatsächliche Besetzung) 30.06.2025	
Teilhaushalt 1						
Arbeitnehmer						
Hausmeisterin DGH	EG 2		0,13	0,13	5,0 Std./Woche	
Gemeindearbeiter	EG 2		0,15	0,15	6,0 Std./Woche	
Gemeindearbeiter	EG 2		0,42	0,42	16,5 Std./Woche	
Summe Beschäftigte			0,70	0,70	0,70	

¹⁾ Bei Abweichung vom Soll: Angabe der Besoldungsgruppe/Entgelte

²⁾ Aufgabenschwerpunkt

³⁾ Erläuterungen z.B. zu Planstellen, die nicht der allgemeinen Obergrenzenregelung unterliegen, oder zu wesentlichen Abweichungen gegenüber dem Stellenplan des Vorjahres.

Bilanz Aktiva 2024

Bezeichnung		Stand zum	Stand zum	Differenz
		31.12.2023	31.12.2024	
		in EUR		
1	Anlagevermögen	4.693.437,44	5.182.072,71	488.635,27
1.1	Immaterielle Vermögensgegenstände	137.462,73	135.150,22	-2.312,51
1.1.1	Gewerbliche Schutzrechte und ähnliche Rechte und Werte sowie Lizenzen an solchen Rechten und Werten	0,00	296,00	296,00
	01120000 Datenverarbeitungs-Software	0,00	296,00	296,00
1.1.2	Geleistete Zuwendungen	0,00	0,00	0,00
1.1.3	Gezahlte Investitionszuschüsse	137.462,73	134.854,22	-2.608,51
	01300000 Gezahlte Investitionszuschüsse als Nutzungsberechtigter	137.462,73	134.854,22	-2.608,51
1.1.4	Geschäfts- oder Firmenwert	0,00	0,00	0,00
1.1.5	Anzahlungen auf immaterielle Vermögensgegenstände	0,00	0,00	0,00
1.2	Sachanlagen	4.358.087,82	4.505.035,60	146.947,78
1.2.1	Wald, Forsten	1.099.104,18	1.099.104,18	0,00
	02110000 Mischwald	108.744,80	108.744,80	0,00
	02120000 Laubwald	644.337,73	644.337,73	0,00
	02130000 Nadelwald	346.021,65	346.021,65	0,00
1.2.2	Sonstige unbebaute Grundstücke und grundstücksgleiche Rechte	162.295,66	161.617,63	-678,03
	02220000 Parkanlagen	7.779,90	7.779,90	0,00
	02240000 Sportflächen	2.465,05	2.465,05	0,00
	02250000 Kinderspielplätze	9.733,33	9.575,56	-157,77
	02310000 Ackerland	9.927,05	9.927,05	0,00
	02340000 Weideland	67.985,39	67.985,39	0,00
	02350000 Streuobstwiesen	2.349,44	2.349,44	0,00
	02610000 Flüsse und Bäche	3.407,38	3.188,00	-219,38
	02620000 Seen und Teiche	10.932,88	10.632,00	-300,88
	02960000 Bauland	47.715,24	47.715,24	0,00
1.2.3	Bebaute Grundstücke und grundstücksgleiche Rechte	608.545,01	969.087,64	360.542,63
	03110000 Einfamilienhäuser	0,00	90.515,36	90.515,36
	03590000 sonstige Sportanlagen	290,41	282.969,00	282.678,59
	03910000 Gemeinschafts-, Bürgerhäuser, Stadthallen	601.821,29	589.518,28	-12.303,01
	03930000 Bahnhöfe, Buswarteallen, sonstige Wartehallen	6.401,31	6.053,00	-348,31
	03990000 sonstige Gebäude, Bauten	32,00	32,00	0,00
1.2.4	Infrastrukturvermögen	2.128.470,85	2.095.237,39	-33.233,46
	04824000 Gemeindestraßen	1.630.018,97	1.609.071,28	-20.947,69
	04830000 Wege	335.380,42	335.380,42	0,00
	04834000 landwirtschaftliche Wege	72.746,25	67.322,00	-5.424,25
	04841000 Parkplätze	1,00	1,00	0,00
	04842000 Dorfplätze	77.295,29	71.336,69	-5.958,60
	04850000 Verkehrlenkungsanlagen	485,24	449,00	-36,24
	04870000 Straßenbeleuchtung	9.410,13	8.676,00	-734,13
	04970000 Bachrenaturierung	718,53	682,00	-36,53
	04990000 Sonstige (u.a. Bachverohrung)	2.415,02	2.319,00	-96,02
1.2.5	Bauten auf fremdem Grund und Boden	0,00	0,00	0,00
1.2.6	Kunstgegenstände, Denkmäler	0,00	0,00	0,00
1.2.7	Maschinen, technische Anlagen, Fahrzeuge	8.881,54	5.240,00	-3.641,54
	07150000 Sonderfahrzeuge (z.B. Grabbagger, Straßenreinigung)	5.210,21	3.132,00	-2.078,21
	07180000 Zusatzgeräte für Fahrzeuge	2,00	2,00	0,00

Bilanz Aktiva 2024

Bezeichnung	Stand zum	Stand zum	Differenz
	31.12.2023	31.12.2024	
	in EUR		
07182000 Schneepflüge	1,00	1,00	0,00
07190000 sonstige Fahrzeuge	933,67	537,00	-396,67
07291000 Überwachungs- und Kontrollanlagen	1,00	1,00	0,00
07300000 Betriebsvorrichtungen	2.733,66	1.567,00	-1.166,66
1.2.8 Betriebs- und Geschäftsausstattung	47.464,28	107.308,20	59.843,92
08210000 Betriebsausstattung	47.462,28	107.306,20	59.843,92
08220000 Geschäftsausstattung	2,00	2,00	0,00
1.2.9 Pflanzen und Tiere	0,00	0,00	0,00
1.2.10 Geleistete Anzahlungen, Anlagen im Bau	303.326,30	67.440,56	-235.885,74
09610000 Anlagen im Bau	303.326,30	67.440,56	-235.885,74
1.3 Finanzanlagen	197.886,89	541.886,89	344.000,00
1.3.1 Anteile an verbundenen Unternehmen	0,00	0,00	0,00
1.3.2 Ausleihungen an verbundene Unternehmen	0,00	0,00	0,00
1.3.3 Beteiligungen	197.886,89	197.886,89	0,00
11190000 Sonstige Anteilsrechte	197.886,89	197.886,89	0,00
1.3.4 Ausleihungen an Unternehmen, mit denen ein Beteiligungsverhältnis besteht	0,00	0,00	0,00
1.3.5 Sondervermögen, Zweckverbände, Anstalten des öffentlichen Rechts, rechtsfähige kommunale Stiftungen	0,00	0,00	0,00
1.3.6 Ausleihungen an Sondervermögen, Zweckverbände, Anstalten des öffentlichen Rechts, rechtsfähige kommunale Stiftungen	0,00	0,00	0,00
1.3.7 Sonstige Wertpapiere des Anlagevermögens	0,00	0,00	0,00
1.3.8 Sonstige Ausleihungen	0,00	344.000,00	344.000,00
13231900 an Gemeinden und Gemeindeverbände (Investitionskredite)	0,00	344.000,00	344.000,00
2 Umlaufvermögen	1.821.179,26	1.528.351,77	-292.827,49
2.1 Vorräte	6.284,00	1.323,00	-4.961,00
2.1.1 Roh-, Hilfs- und Betriebsstoffe	0,00	0,00	0,00
2.1.2 Unfertige Erzeugnisse, unfertige Leistungen	0,00	0,00	0,00
2.1.3 Fertige Erzeugnisse, fertige Leistungen und Waren	6.284,00	1.323,00	-4.961,00
14310000 Fertige Erzeugnisse	6.284,00	1.323,00	-4.961,00
2.1.4 Geleistete Anzahlungen auf Vorräte	0,00	0,00	0,00
2.2 Forderungen und sonstige Vermögensgegenstände	1.814.895,26	1.527.028,77	-287.866,49
2.2.1 Öffentlich-rechtliche Forderungen, Forderungen aus Transferleistungen	26.600,14	16.666,22	-9.933,92
15150000 Gebührenforderungen gegen den privaten Bereich	265,00	255,00	-10,00
15350000 Steuerforderungen gegen den privaten Bereich	26.663,42	19.402,03	-7.261,39
15450000 Forderungen aus Transferleistungen gegen den privaten Bereich	0,00	578,98	578,98
21100000 Pauschalwertberichtigungen auf Forderungen	-328,28	-565,99	-237,71
21200000 Einzelwertberichtigungen auf Forderungen	0,00	-3.003,80	-3.003,80
2.2.2 Privatrechtliche Forderungen aus Lieferungen und Leistungen	5.899,86	39.367,02	33.467,16
16500000 Forderungen aus Lieferungen und Leistungen gegen den privaten Bereich	5.899,86	39.367,02	33.467,16
2.2.3 Forderungen gegen verbundene Unternehmen	0,00	0,00	0,00
2.2.4 Forderungen gegen Unternehmen, mit denen ein Beteiligungsverhältnis besteht	0,00	0,00	0,00

Bilanz Aktiva 2024

Bezeichnung	Stand zum	Stand zum	Differenz
	31.12.2023	31.12.2024	
	in EUR		
2.2.5 Forderungen gegen Sondervermögen, Zweckverbände, Anstalten des öffentlichen Rechts, rechtsfähige kommunale Stiftungen	0,00	0,00	0,00
2.2.6 Forderungen gegen den sonstigen öffentlichen Bereich	1.782.395,26	1.470.995,53	-311.399,73
15340000 Steuerforderungen gegen den öffentlichen Bereich	488,31	10.128,33	9.640,02
16400000 Forderungen aus Lieferungen und Leistungen gegen den öffentlichen Bereich	19.618,72	603,50	-19.015,22
17431000 *VV* laufendes Verrechnungskonto	1.762.288,23	1.460.263,70	-302.024,53
2.2.7 Sonstige Vermögensgegenstände	0,00	0,00	0,00
2.3 Wertpapiere des Umlaufvermögens	0,00	0,00	0,00
2.3.1 Anteile an verbundenen Unternehmen	0,00	0,00	0,00
2.3.2 Sonstige Wertpapiere des Umlaufvermögens	0,00	0,00	0,00
2.4 Kassenbestand, Bundesbankguthaben, Guthaben bei der Europäischen Zentralbank, Guthaben bei Kreditinstituten und Schecks	0,00	0,00	0,00
3 Ausgleichsposten für latente Steuern	0,00	0,00	0,00
4 Rechnungsabgrenzungsposten	938,00	1.273,00	335,00
4.1 Disagio	0,00	0,00	0,00
4.2 Sonstige Rechnungsabgrenzungsposten	938,00	1.273,00	335,00
19500000 Sonstige aktive Rechnungsabgrenzungsposten	938,00	1.273,00	335,00
5 Nicht durch Eigenkapital gedeckter Fehlbetrag	0,00	0,00	0,00
Bilanzsumme	6.515.554,70	6.711.697,48	196.142,78
nachrichtlich:			
Verrechnung Einheitskasse	1.762.288,23	1.460.263,70	-302.024,53

Bilanz Passiva 2024

Bezeichnung		Stand zum	Stand zum	Differenz
		31.12.2023	31.12.2024	
		in EUR		
1	Eigenkapital	5.471.759,05	5.535.348,93	63.589,88
1.1	Kapitalrücklage	4.365.960,84	4.629.967,92	264.007,08
	20100000 Kapitalrücklage	4.024.558,86	4.024.558,86	0,00
	20110000 Allgemeine Kapitalrücklage / Überschussvortrag (ab 2007)	341.401,98	605.409,06	264.007,08
1.2	Sonstige Rücklagen	841.791,13	841.791,13	0,00
	20210000 Gesetzliche und freie Rücklagen	685.108,13	685.108,13	0,00
	20220000 Sonstige zweckgebundene Rücklagen	156.683,00	156.683,00	0,00
1.3	Jahresüberschuss / Jahresfehlbetrag	264.007,08	63.589,88	-200.417,20
	20300000 Jahresüberschuss / Jahresfehlbetrag	264.007,08	63.589,88	-200.417,20
1.4	Nicht durch Eigenkapital gedeckter Fehlbetrag	0,00	0,00	0,00
2	Sonderposten	874.894,49	955.466,40	80.571,91
2.1	Sonderposten für Belastungen aus dem kommunalen Finanzausgleich	0,00	0,00	0,00
2.2	Sonderposten zum Anlagevermögen	874.894,49	955.466,40	80.571,91
2.2.1	Sonderposten aus Zuwendungen	309.548,97	401.202,82	91.653,85
	23140000 von der EU	140.000,00	238.736,00	98.736,00
	23142000 vom Land (u.a. Investitionsschlüsselzuweisungen, soweit für Investitionen verwendet)	149.907,84	143.781,82	-6.126,02
	23143000 von Gemeinden und Gemeindeverbänden	4.807,97	4.663,00	-144,97
	23150000 vom privaten Unternehmen	1,00	1,00	0,00
	23159000 vom sonstigen privaten Bereich	14.832,16	14.021,00	-811,16
2.2.2	Sonderposten aus Beiträgen und ähnlichen Entgelten	565.345,52	554.263,58	-11.081,94
	23250000 vom privaten Bereich	364.798,49	358.289,66	-6.508,83
	23259000 vom sonstigen privaten Bereich	200.547,03	195.973,92	-4.573,11
2.2.3	Sonderposten aus Anzahlungen für Anlagevermögen	0,00	0,00	0,00
2.3	Sonderposten für den Gebührenaussgleich	0,00	0,00	0,00
2.4	Sonderposten mit Rücklageanteil	0,00	0,00	0,00
2.5	Sonderposten aus Grabnutzungsentgelten	0,00	0,00	0,00
2.6	Sonderposten aus Anzahlungen für Grabnutzungsentgelte	0,00	0,00	0,00
2.7	Sonstige Sonderposten	0,00	0,00	0,00
3	Rückstellungen	97.590,19	140.039,36	42.449,17
3.1	Rückstellungen für Pensionen und ähnliche Verpflichtungen	49.485,00	54.769,00	5.284,00
	24320000 für Versorgungsempfänger	49.485,00	54.769,00	5.284,00
3.2	Steuerrückstellungen	0,00	0,00	0,00
3.3	Rückstellungen für latente Steuern	0,00	0,00	0,00
3.4	Sonstige Rückstellungen	48.105,19	85.270,36	37.165,17
	29100000 für nicht in Anspruch genommenen Urlaub	0,00	270,36	270,36
	29900000 Andere sonstige Rückstellungen	48.105,19	85.000,00	36.894,81
4	Verbindlichkeiten	71.310,97	80.842,79	9.531,82
4.1	Anleihen	0,00	0,00	0,00
4.2	Verbindlichkeiten aus Kreditaufnahmen	0,00	0,00	0,00
4.2.1	Verbindlichkeiten aus Kreditaufnahmen für Investitionen	0,00	0,00	0,00
4.2.2	Verbindlichkeiten aus Kreditaufnahmen zur Liquiditätssicherung	0,00	0,00	0,00
4.3	Verbindlichkeiten aus Vorgängen, die Kreditaufnahmen wirtschaftlich gleichkommen	0,00	0,00	0,00
4.4	Erhaltene Anzahlungen auf Bestellungen	0,00	0,00	0,00

Bilanz Passiva 2024

Bezeichnung	Stand zum	Stand zum	Differenz
	31.12.2023	31.12.2024	
	in EUR		
4.5 Verbindlichkeiten aus Lieferungen und Leistungen	-4.974,36	-11.773,33	-6.798,97
35500000 Verbindlichkeiten aus Lieferungen und Leistungen gegenüber dem privaten Bereich	-4.974,36	-11.773,33	-6.798,97
4.6 Verbindlichkeiten aus Transferleistungen	0,00	0,00	0,00
4.7 Verbindlichkeiten gegenüber verbundenen Unternehmen	0,00	0,00	0,00
4.8 Verbindlichkeiten gegenüber Unternehmen, mit denen ein Beteiligungsverhältnis besteht	0,00	0,00	0,00
4.9 Verbindlichkeiten gegenüber Sondervermögen, Zweckverbänden, Anstalten des öffentlichen Rechts, rechtsfähigen kommunalen Stiftungen	40.020,24	46.526,27	6.506,03
36390000 gegenüber Sonstigen	40.020,24	46.526,27	6.506,03
4.10 Verbindlichkeiten gegenüber dem sonstigen öffentlichen Bereich	-98,06	4.140,63	4.238,69
35400000 Verbindlichkeiten aus Lieferungen und Leistungen gegenüber dem öffentlichen Bereich	0,00	6.379,23	6.379,23
36400000 Verbindlichkeiten aus Transferleistungen gegenüber dem öffentlichen Bereich	-98,06	-2.576,42	-2.478,36
37400000 Sonstige Verbindlichkeiten gegenüber dem öffentlichen Bereich	0,00	337,82	337,82
4.11 Sonstige Verbindlichkeiten	36.363,15	41.949,22	5.586,07
37500000 Sonstige Verbindlichkeiten gegenüber dem privaten Bereich	1.371,02	1.821,57	450,55
37910000 Verwahrgelder	34.944,25	40.079,77	5.135,52
37962000 Umsatzsteuer 19%	47,88	47,88	0,00
5 Rechnungsabgrenzungsposten	0,00	0,00	0,00
Bilanzsumme	6.515.554,70	6.711.697,48	196.142,78

Haushaltsvermerke nach §§ 14 – 17 GemHVO

Zweckbindung

Zweckbestimmte Erträge und Einzahlungen aus Zuweisungen, Zuschüssen und Spenden sind zweckgebunden zu verwenden.

Deckungsfähigkeit

Die Personal- und Versorgungsaufwendungen (Kontengruppe 50) der Teilergebnishaushalte sind haushaltsweit gegenseitig deckungsfähig.

Die bilanziellen Abschreibungen (Kontengruppe 53) der Teilergebnishaushalte sind haushaltsweit gegenseitig deckungsfähig.

Die Ver- und Entsorgungsaufwendungen (Kontenart 522) der Teilergebnishaushalte sind haushaltsweit gegenseitig deckungsfähig.

Innerhalb eines Teilergebnishaushaltes sind die Ansätze für Aufwendungen gegenseitig deckungsfähig.

Hiervon ausgenommen ist aufgrund § 11 GemHVO das Konto 5692 (Verfügunsmittel).

Die Ansätze für Auszahlungen aus Investitionstätigkeit sind gegenseitig deckungsfähig. Das Gleiche gilt für Verpflichtungsermächtigungen.

Die Ansätze für konsumtive Auszahlungen sind zugunsten von investiven Auszahlungen innerhalb eines Teilhaushalts deckungsfähig.

Übertragbarkeit

Die Ansätze für ordentliche Aufwendungen und Auszahlungen sind übertragbar. Für die Übertragung der Ansätze wird dem Gemeinderat eine Übersicht zur Beschlussfassung vorgelegt.

Investive Auszahlungsansätze sind entsprechend der gesetzlichen Regelung übertragbar.

Produktplan

Haushaltsjahr 2026 Anwender (Name) 13 Ortsgemeinde Rüscheid

Hauptproduktbereich mit Bezeichnung	Produktbereich mit Bezeichnung	Produktgruppe mit Bezeichnung	Produkt mit Bezeichnung	Leistung	Leistung - Bezeichnung
1 Zentrale Verwaltung	1.1 Innere Verwaltung	1.1.1 Verwaltungssteuerung	1.1.1.0 Verwaltungssteuerung	1.1.1.0.0000	
			1.1.1.3 Öffentlichkeitsarbeit	1.1.1.3.1000	Öffentlichkeitsarbeit
				1.1.1.3.6000	Ehrungen, Jubiläen
			1.1.1.4 Gremien	1.1.1.4.1000	Angelegenheiten des Gemeinderates und der Ausschüs
		1.1.2 Personal	1.1.2.0 Personal	1.1.2.0.0000	
		1.1.4 Zentrale Dienste	1.1.4.2 Liegenschaften	1.1.4.2.3000	Miet- und Pachtverträge
				1.1.4.2.4000	Landwirtschaftlicher Grundbesitz
				1.1.4.2.5000	Unbebaute Grundstücke
				1.1.4.2.6000	Sonstige bebaute Grundstücke (ohne Zweckbindung)
			1.1.4.3 Bauhof	1.1.4.3.1000	Bauhof, Gebäude
				1.1.4.3.2000	Fahrzeuge
				1.1.4.3.3000	Geräte, Ausstattung
				1.1.4.3.5000	Personalkosten Bauhof
		1.1.6 Finanzen	1.1.6.0 Finanzen	1.1.6.0.8000	Rechnungswesen, Jahresabschluss, Steuererklärung
			1.1.6.1 nicht besetzt	1.1.6.1.0000	nicht besetzt
			1.1.6.2 Zahlungsabwicklung	1.1.6.2.1000	Rechnungswesen, einschließlich Aufgaben für fremde Kassen
		1.2 Sicherheit und Ordnung	1.2.1 Statistik und Wahlen	1.2.1.0 Statistik und Wahlen	1.2.1.0.0000
	1.2.1.0.0009			Statistik und Wahlen	
2 Schule und Kultur	2.8 Heimat- und sonstige Kulturpflege	2.8.1 Heimat- und sonstige Kulturpflege	2.8.1,1 Förderung von Einrichtungen	2.8.1.1.5000	Heimat- und Brauchtumsfeste, Bauernmarkt, Martinsz
				2.8.1.1.8000	Seniorenveranstaltungen
				2.8.1.1.9000	Chronik
3 Soziales und Jugend	3.6 Kinder-, Jugend- und Familienhilfe	3.6.6 Einrichtungen der Jugendarbeit	3.6.6.0 Einrichtungen der Jugendarbeit	3.6.6.0.3000	Spielplätze u.ä.
				3.6.6.0.4000	Jugendräume
4 Gesundheit und Sport	4.2 Sportförderung	4.2.4 Sportstätten und Bäder (ohne Sporteinrichtungen der Schulen und der Einrichtungen, die Teile eines K	4.2.4,1 Kommunale Sportstätten und Bäder	4.2.4.1.1000	Sportplätze, Turn- und Sporthallen, Bolzplätze
5 Gestaltung Umwelt	5.1 Räumliche Planung und Entwicklung	5.1.1 Räumliche Planungs- und Entwicklungsmaßnahmen	5.1.1.0 Räumliche Planungs- und Entwicklungsmaßnahmen	5.1.1.0.0000	
			5.1.1.2 Kreisentwicklung, Stadtentwicklung, Städtebauliche Planung, Verkehrsplanung und Stadterneuerung	5.1.1.2.2000	Städtebauliche Planung - Vorbereitende Bauleitplanung
				5.1.1.3 Dorferneuerung, Städtebauförderung	5.1.1.3.0000
			5.1.1.4 Umsetzung und Steuerung von Planung	5.1.1.4.1000	Rechtsverfahren und Gebote
	5.3 Ver- und Entsorgung	5.3.1 Elektrizitätsversorgung	5.3.1.1 Kommunale Elektrizitätsversorgung	5.3.1.1.0000	Kommunale Elektrizitätsversorgung
	5.4 Verkehrsflächen und -anlagen, ÖPNV	5.4.1 Gemeindestraßen	5.4.1.1 Gemeindestraßen	5.4.1.1.0000	Gemeindestraßen
				5.4.1.1.1000	Straßen
				5.4.1.1.2000	Straßenbeleuchtung und Signalanlagen, Beschilderun
				5.4.1.1.3000	Bushaltestellen
				5.4.1.1.5000	Weihnachtsbeleuchtung
				5.4.1.1.8000	Verkehrssicherungsanlagen
5.4.1.3 Kommunale Straßenreinigung, kommunaler Winterdienst				5.4.1.3.1000	Straßenreinigung
5.4.1.3.2000	Winterdienst				
5.4.1.4 Straßenoberflächenentwässerung	5.4.1.4.0000	Straßenoberflächenentwässerung			

Hauptproduktbereich mit Bezeichnung	Produktbereich mit Bezeichnung	Produktgruppe mit Bezeichnung	Produkt mit Bezeichnung	Leistung	Leistung - Bezeichnung		
5 Gestaltung Umwelt	5.4 Verkehrsflächen und -anlagen, ÖPNV	5.4.1 Gemeindestraßen	5.4.1.5 Konzessionsabgaben	5.4.1.5.0000	Konzessionsabgaben		
		5.4.6 Parkeinrichtungen	5.4.6.0 Parkeinrichtungen	5.4.6.0.0000			
	5.5 Natur- und Landschaftspflege	5.5.1 Öffentliches Grün, Landschaftsbau (soweit keinem anderen Produkt zuzuordnen)	5.5.1,1 Öffentliches Grün, Landschaftsbau	5.5.1.1.1000	5.5.1.1.1000	öffentliche Grünflächen und Parkanlagen, Dorfplätz	
				5.5.1.1.4000	5.5.1.1.4000	Wanderwege, Schutzhütten, Naturlehrpfade, Trimm-Pf	
				5.5.1.1.5000	5.5.1.1.5000	Denkmäler	
		5.5.2 Öffentliche Gewässer, Wasserbauliche Anlagen, Gewässerschutz	5.5.2.0 Öffentliche Gewässer, Wasserbauliche Anlagen, Gewässerschutz	5.5.2.0.0000			
		5.5.5 Land- und Forstwirtschaft, Weinbau	5.5.5.1 Kommunale Forstwirtschaft	5.5.5.1.1000	5.5.5.1.1000	Forstbetrieb	
	5.5.5.1.4000			5.5.5.1.4000	Holznebennutzungen (Weihnachtsbäume, Reisig)		
		5.5.5.9 Feldwege, Landwirtschaftswege, Wirtschaftswege	5.5.5.9.1000	5.5.5.9.1000	Feldwege, Landwirtschaftswege und Wirtschaftswege		
	5.7 Wirtschaft und Tourismus	5.7.1 Wirtschaftsförderung	5.7.1,1 Kommunale Wirtschaftsförderung	5.7.1.1.2000	5.7.1.1.2000	Maßnahmen zur Verbesserung der Standortfaktoren -B	
		5.7.3 Allgemeine Einrichtungen und Unternehmen	5.7.3.1 Kommunale allgemeine Einrichtungen und Unternehmen	5.7.3.1.2000	5.7.3.1.2000	Dorfgemeinschaftshäuser, Bürgerhäuser	
				5.7.3.1.4000	5.7.3.1.4000	Gemeinschaftsräume und sonstige Einrichtungen	
				5.7.3.1.6000	5.7.3.1.6000	Kompost-/Astplatz/Erdkippe	
	6 Zentrale Finanzleistungen	6.1 Allgemeine Finanzwirtschaft	6.1.1 Steuern, allgemeine Zuweisungen, allgemeine Umlagen	6.1.1,1 Steuern	6.1.1.1.2000	6.1.1.1.2000	Gemeindesteuern, Grundsteuer A, Grundsteuer B, Gew
6.1.1.1.3000					6.1.1.1.3000	Gemeindeanteile Einkommensteuer	
6.1.1.1.4000					6.1.1.1.4000	Gemeindeanteil Umsatzsteuer	
6.1.1.1.5000					6.1.1.1.5000	Steuerähnliche Einnahmen (Jagdpatch)	
6.1.1,3 Allgemeine Zuweisungen				6.1.1.3.1000	6.1.1.3.1000	Schlüsselzuweisungen, Investitionsschlüsselzuweisungen	
6.1.1,5 Abgeführte allgemeine Umlagen				6.1.1.5.0000	6.1.1.5.0000	6.1.1.5.0000	Abgeführte allgemeine Umlagen
				6.1.1.5.2000	6.1.1.5.2000	6.1.1.5.2000	Umlage Fond Deutscher Einheit
				6.1.1.5.4000	6.1.1.5.4000	6.1.1.5.4000	Kreisumlagen
				6.1.1.5.5000	6.1.1.5.5000	6.1.1.5.5000	Verbandsgemeindeumlagen
				6.1.1.5.6000	6.1.1.5.6000	6.1.1.5.6000	Sonderumlagen (§ 26 Abs. 2 LFAG), Grundschulen
				6.1.1.5.7000	6.1.1.5.7000	6.1.1.5.7000	Kindergartenumlage
				6.1.1.5.8000	6.1.1.5.8000	6.1.1.5.8000	Zweckverbandsumlage Kirchspiel
6.1.1.5.9000				6.1.1.5.9000	6.1.1.5.9000	Zuweisung Sportplatz Thalhausen	
6.1.1,6 Steuerbeteiligungen			6.1.1.6.1000	6.1.1.6.1000	6.1.1.6.1000	Gewerbesteuerumlage	
6.1.1,7 Ausgleichsleistungen			6.1.1.7.1000	6.1.1.7.1000	6.1.1.7.1000	Ausgleichsleistungen nach dem Familienleistungsausgleich (§ 21 LFAG)	
6.1.2 Sonstige allgemeine Finanzwirtschaft (soweit nicht einem anderen Produkt direkt zugeordnet)			6.1.2,0 Sonstige allgemeine Finanzwirtschaft	6.1.2.0.0000	6.1.2.0.0000	6.1.2.0.0000	
				6.1.2.0.1000	6.1.2.0.1000	6.1.2.0.1000	Sonstige allgemeine Finanzwirtschaft
			6.1.2,1 Zinsen und ähnliche Erträge	6.1.2.1.1000	6.1.2.1.1000	6.1.2.1.1000	Zinsen aus Geldanlagen
				6.1.2.1.4000	6.1.2.1.4000	6.1.2.1.4000	Zinsen (§ 233 AO), Stundungszinsen
			6.1.2,2 Zinsen und ähnliche Aufwendungen	6.1.2.2.5000	6.1.2.2.5000	6.1.2.2.5000	Zinsaufwendungen Verwahrentgeld
6.1.2.2.9000	6.1.2.2.9000	6.1.2.2.9000		Beiträge und Zuschüsse an Vereine und Verbände			
6.1.2,5 Ein- und Auszahlungen für Kredite	6.1.2.5.0000	6.1.2.5.0000	6.1.2.5.0000	Ein- und Auszahlungen für Kredite			
6.2 Beteiligungen, Sondervermögen (soweit nicht einem anderen	6.2.6 Beteiligungen, Anteile, Wertpapiere des Anlagevermögens	6.2.6,0 Beteiligungen, Anteile, Wertpapiere des Anlagevermögens	6.2.6.0.0000	6.2.6.0.0000			

Hauptproduktbereich mit Bezeichnung	Produktbereich mit Bezeichnung	Produktgruppe mit Bezeichnung	Produkt mit Bezeichnung	Leistung	Leistung - Bezeichnung
6 Zentrale Finanzleistungen	Produkt direkt zugeordnet)				

vorläufige Grundschulumlage 2026

Gemeinde	Umlagegrundlage	Umlage	Umlage Vorjahr	Differenz
Anhausen	1.846.482,00 €	116.395,00 €	114.011,00 €	2.384,00 €
Bonefeld	1.174.265,00 €	74.021,00 €	74.927,00 €	-906,00 €
Breitscheid		0,00 €	0,00 €	0,00 €
Datzeroth	323.978,00 €	20.422,00 €	21.192,00 €	-770,00 €
Ehlscheid	1.734.414,00 €	109.331,00 €	114.507,00 €	-5.176,00 €
Hardert	995.878,00 €	62.776,00 €	63.956,00 €	-1.180,00 €
Hausen	2.078.741,00 €	131.036,00 €	136.645,00 €	-5.609,00 €
Hümmerich	901.048,00 €	56.799,00 €	59.720,00 €	-2.921,00 €
Kurtscheid	2.354.451,00 €	148.416,00 €	129.363,00 €	19.053,00 €
Meinborn	635.275,00 €	40.045,00 €	41.837,00 €	-1.792,00 €
Melsbach		0,00 €	0,00 €	0,00 €
Niederbreitbach	1.682.573,00 €	106.063,00 €	111.724,00 €	-5.661,00 €
Oberhonnefeld-Gierend	2.831.223,00 €	178.470,00 €	79.817,00 €	98.653,00 €
Oberraden	1.243.788,00 €	78.404,00 €	77.898,00 €	506,00 €
Rengsdorf	6.301.864,00 €	397.247,00 €	307.499,00 €	89.748,00 €
Roßbach	1.661.166,00 €	104.714,00 €	109.805,00 €	-5.091,00 €
Rütscheid	919.915,00 €	57.988,00 €	60.940,00 €	-2.952,00 €
Straßenhaus	2.693.424,00 €	169.784,00 €	162.298,00 €	7.486,00 €
Thalhausen	1.684.727,00 €	106.199,00 €	57.405,00 €	48.794,00 €
Waldbreitbach	2.577.439,00 €	162.472,00 €	199.081,00 €	-36.609,00 €
Summe	33.640.651,00 €	2.120.582,00 €	1.922.625,00 €	

Umlagebedarf:	2.120.582,00 €
in %	6,30%

Vorjahr in %	6,68%
--------------	-------

vorläufige Verbandsgemeindeumlage 2026

Gemeinde	Umlagegrundlage	Umlage	Umlage Vorjahr	Differenz
Anhausen	1.846.482,00 €	528.833,00 €	488.835,82 €	39.997,18 €
Bonefeld	1.174.265,00 €	336.310,00 €	321.257,36 €	15.052,64 €
Breitscheid	2.907.204,00 €	832.624,00 €	790.655,12 €	41.968,88 €
Datzerath	323.978,00 €	92.787,00 €	90.861,35 €	1.925,65 €
Ehlscheid	1.734.414,00 €	496.737,00 €	490.960,22 €	5.776,78 €
Hardert	995.878,00 €	285.220,00 €	274.218,62 €	11.001,38 €
Hausen	2.078.741,00 €	595.352,00 €	585.880,81 €	9.471,19 €
Hümmerich	901.048,00 €	258.060,00 €	256.053,76 €	2.006,24 €
Kurtscheid	2.354.451,00 €	674.315,00 €	554.656,91 €	119.658,09 €
Meinborn	635.275,00 €	181.943,00 €	179.380,52 €	2.562,48 €
Melsbach	2.527.463,00 €	723.866,00 €	650.820,79 €	73.045,21 €
Niederbreitbach	1.682.573,00 €	481.889,00 €	479.027,45 €	2.861,55 €
Oberhonnefeld-Gierend	2.831.223,00 €	810.863,00 €	342.223,23 €	468.639,77 €
Oberraden	1.243.788,00 €	356.221,00 €	333.995,35 €	22.225,65 €
Rengsdorf	6.301.864,00 €	1.804.856,00 €	1.318.429,37 €	486.426,63 €
Roßbach	1.661.166,00 €	475.758,00 €	470.801,54 €	4.956,46 €
Rütscheid	919.915,00 €	263.464,00 €	261.286,00 €	2.178,00 €
Straßenhaus	2.693.424,00 €	771.397,00 €	695.868,71 €	75.528,29 €
Thalhausen	1.684.727,00 €	482.506,00 €	246.130,44 €	236.375,56 €
Waldbreitbach	2.577.439,00 €	738.179,00 €	853.578,26 €	-115.399,26 €
Summe	39.075.318,00 €	11.191.180,00 €	9.684.921,60 €	

Umlagebedarf:	11.191.180,00 €
in %	28,64%

Vorjahr in %	28,64%
2024	28,70%
2023	22,70%

vorläufige Kreisumlage 2026

Gemeinde	Einwohner	Umlagegrundlage	auf landes- durchschn. Steuerkraft	über Landes- durchschnitt	Kreisumlage 43%	zzgl. Progression gesamt	Kreisumlage gesamt
Anhausen	1417	1.846.482,00 €	2.010.793,85 €	-164.311,85 €	793.987,26 €	0,00 €	793.987,00 €
Bonefeld	946	1.174.265,00 €	1.342.421,30 €	-168.156,30 €	504.933,95 €	0,00 €	504.934,00 €
Breitscheid	2276	2.907.204,00 €	3.229.757,80 €	-322.553,80 €	1.250.097,72 €	0,00 €	1.250.098,00 €
Datzeroth	296	323.978,00 €	420.038,80 €	-96.060,80 €	139.310,54 €	0,00 €	139.311,00 €
Ehlscheid	1571	1.734.414,00 €	2.229.327,55 €	-494.913,55 €	745.798,02 €	0,00 €	745.798,00 €
Hardert	854	995.878,00 €	1.211.868,70 €	-215.990,70 €	428.227,54 €	0,00 €	428.228,00 €
Hausen	1861	2.078.741,00 €	2.640.852,05 €	-562.111,05 €	893.858,63 €	0,00 €	893.859,00 €
Hümmerich	820	901.048,00 €	1.163.621,00 €	-262.573,00 €	387.450,64 €	0,00 €	387.451,00 €
Kurtscheid	1035	2.354.451,00 €	1.468.716,75 €	885.734,25 €	1.012.413,93 €	82.730,73 €	1.095.145,00 €
Meinborn	577	635.275,00 €	818.791,85 €	-183.516,85 €	273.168,25 €	0,00 €	273.168,00 €
Melsbach	2040	2.527.463,00 €	2.894.862,00 €	-367.399,00 €	1.086.809,09 €	0,00 €	1.086.809,00 €
Niederbreitbach	1527	1.682.573,00 €	2.166.889,35 €	-484.316,35 €	723.506,39 €	0,00 €	723.506,00 €
Oberhonnefeld-Gierend	1076	2.831.223,00 €	1.526.897,80 €	1.304.325,20 €	1.217.425,89 €	139.602,65 €	1.357.029,00 €
Oberraden	662	1.243.788,00 €	939.411,10 €	304.376,90 €	534.828,84 €	26.256,54 €	561.085,00 €
Rengsdorf	3073	6.301.864,00 €	4.360.740,65 €	1.941.123,35 €	2.709.801,52 €	149.389,29 €	2.859.191,00 €
Rofsbach	1482	1.661.166,00 €	2.103.032,10 €	-441.866,10 €	714.301,38 €	0,00 €	714.301,00 €
Rüschede	836	919.915,00 €	1.186.325,80 €	-266.410,80 €	395.563,45 €	0,00 €	395.563,00 €
Straßenhaus	2093	2.693.424,00 €	2.970.071,65 €	-276.647,65 €	1.158.172,32 €	0,00 €	1.158.172,00 €
Thalhausen	781	1.684.727,00 €	1.108.278,05 €	576.448,95 €	724.432,61 €	49.582,37 €	774.015,00 €
Waldbreitbach	1983	2.577.439,00 €	2.813.976,15 €	-236.537,15 €	1.108.298,77 €	0,00 €	1.108.299,00 €
VG	27206	298.242,00 €	38.606.674,30 €	-38.308.432,30 €	128.244,06 €	0,00 €	128.244,00 €
Summe		39.373.560,00 €			16.930.630,80 €	447.561,58 €	17.378.193,00 €

Hebesatz in %:
landesdurchschnittliche Steuerkraft:

43%
1.419,05 €

zuzüglich Progression

Übersicht über die **Verpflichtungsermächtigungen**
gem. § 1 Abs. 1 Nr. 4 GemHVO

Ortsgemeinde Rüscheid

Verpflichtungsermächtigungen im Haushaltsplan des Jahres 2026 Rüscheid	Vorraussichtlich fällige Auszahlungen			
	Planung HH-Jahr 2026	Planung HH-Jahr 2027	Planung HH-Jahr 2028	Planung HH-Jahr 2029
	Euro	Euro	Euro	Euro
2024	0,00	0,00	0,00	0,00
2025	0,00	0,00	0,00	0,00
2026	0,00	0,00	0,00	0,00
Summe	0,00	0,00	0,00	0,00
Vorgesehene Kreditaufnahmen				
davon				
Vorgesehene Kreditaufnahmen der Verpflichtungsermächtigungen des Haushaltsjahres				

Übersicht über die Beurteilung der dauernden Leistungsfähigkeit (Berechnung der "sog. Freien Finanzspitze"; Ausgleich Finanzhaushalt)							
Ortsgemeinde Rüscheid	Einzahlungs- und Auszahlungsarten	in € ²					
		Ergebnisse des Haushaltsvorjahres 2024	Ansätze des Haushaltsjahres 2025 einschl. Nachträge ¹	Ansätze des Haushaltsjahres 2026	Planungsdaten des Haushaltsjahres 2027	Planungsdaten des zweiten Haushaltsjahres 2028	Planungsdaten des dritten Haushaltsjahres 2029
1	Saldo der ordentlichen und außerordentlichen Ein- und Auszahlungen (§ 2 Abs. 1 Satz 1 Posten F 23 GemHVO)	einschließlich Zinsauszahlungen für bereits genehmigte Kredite	-153.875,00	-91.995,00	-7.110,00	-18.540,00	-27.310,00
		einschließlich Zinsauszahlungen für bereits genehmigte Kredite und für geplante, aber noch nicht genehmigte Kredite	150.816,16	-91.995,00	-7.110,00	-18.540,00	-27.310,00
2	abzüglich Auszahlungen zur planmäßigen Tilgung von bereits genehmigten Investitionskrediten (§ 2 Abs. 1 Satz 1 Posten F 36 GemHVO)	0,00	0,00	0,00	0,00	0,00	0,00
3	Mindest-Rückführungsbetrag gemäß Tilgungsplan						
4	Zwischensumme	150.816,16	-153.875,00	-91.995,00	-7.110,00	-18.540,00	-27.310,00
5	abzüglich Auszahlungen zur planmäßigen Tilgung von geplanten, aber noch nicht genehmigten Investitionskrediten (§ 2 Abs. 1 Satz 1 Posten F 36 GemHVO)			0,00	0,00	0,00	0,00
6	"freie Finanzspitze" (Ziel in allen Jahren: ≥ 0)	150.816,16	-153.875,00	-91.995,00	-7.110,00	-18.540,00	-27.310,00
Verwendungsrechnung		Stand der Kredite zur Liquiditätssicherung ³					
Endfällige Kredite		keine					
...							

¹ Ergebnisse des Haushaltsjahres, sofern vorliegend.

² Angaben können auch in 1.000,00 € erfolgen.

³ Bei Ortsgemeinden Stand der Verbindlichkeiten gegenüber der Verbandsgemeinde im Rahmen der Einheitskasse, bei Verbandsgemeinden nur den auf ihren Haushalt entfallenden Anteil.

Anlagen zum Haushaltsplan der Ortsgemeinde Rüscheid

2026

Muster 26 zu § 93 Abs. 4 GemO

Übersicht über die Entwicklung der Jahresergebnisse			
lfd. Nr.	Ergebnis (gemäß § 2 Abs. 1 Nr. 23 GemHVO)	Jahr	Betrag in €
1	5. Haushaltsvorjahr (festgestelltes Jahresergebnis)	2021	94.674,40
2	4. Haushaltsvorjahr (festgestelltes Jahresergebnis)	2022	118.472,21
3	3. Haushaltsvorjahr (festgestelltes Jahresergebnis)	2023	264.007,08
4	2. Haushaltsvorjahr (Rechnungsergebnis)	2024	63.589,88
5	1. Haushaltsvorjahr (Ansatz des Haushaltsvorjahres - einschl. Nachträge)	2025	-98.331,00
6	Jahresergebnis (Ansatz des Haushaltsjahres)	2026	-148.216,00
7	Zwischensumme		294.196,57
8	1. Haushaltsfolgejahr (Planung)	2027	-61.259,00
9	2. Haushaltsfolgejahr (Planung)	2028	-67.516,00
10	3. Haushaltsfolgejahr (Planung)	2029	-77.652,00
11	Summe	X	87.769,57

2025 tatsächlich wohl kein Fehlbetrag

Muster 27 zu § 93 Abs. 4 GemO

Übersicht über die Entwicklung der Finanzmittelüberschüsse und -fehlbeträge					
lfd. Nr.	Ergebnis	Jahr	Saldo der ordentl. & außerordentl. Ein- & Aus- zahlungen § 3 Nr. 23 GemHVO (in €)	./. planmäßige Tilgung (in €)	= vorzu- tragende Beträge (in €)
1	aus Haushaltsvorjahren vorzutragende Beträge davon aus:	X	X	X	
2	5. Haushaltsvorjahr (festgestelltes Jahresergebnis)	2021	143.135,29	0,00	143.135,29
3	4. Haushaltsvorjahr (festgestelltes Jahresergebnis)	2022	186.686,50	0,00	186.686,50
4	3. Haushaltsvorjahr (festgestelltes Jahresergebnis)	2023	294.396,45	0,00	294.396,45
5	2. Haushaltsvorjahr (Rechnungsergebnis)	2024	150.816,16	0,00	150.816,16
6	1. Haushaltsvorjahr (Ansatz des Haushaltsvorjahres - einschl. Nachträge)	2025	-153.875,00	0,00	-153.875,00
7	Jahresergebnis (Ansatz des Haushaltsjahres)	2026	-91.995,00	0,00	-91.995,00
8	vorzutragender Betrag				529.164,40
9	geplanter Vortrag 1. Haushaltsfolgejahr (Planung)	2027	-7.110,00	0,00	-7.110,00
10	geplanter Vortrag 2. Haushaltsfolgejahr (Planung)	2028	-18.540,00	0,00	-18.540,00
11	geplanter Vortrag 3. Haushaltsfolgejahr (Planung)	2029	-27.310,00	0,00	-27.310,00
12	Summe	X	X	X	476.204,40

2025 tatsächlich 5.690 €

Muster 28 (zu § 95 Abs. 3 GemO)

Übersicht über die Entwicklung des Eigenkapitals				
lfd. Nr.	Ergebnis (gemäß § 2 Abs. 1 Nr. 23 GemHVO)	Jahr	Betrag	nachrichtlich: aufgelaufenes Eigenkapital
			in €	
1	Eigenkapital zum 31.12. des dritten Haushaltsvorjahre	2023		5.471.759,05
2	+ Jahresergebnis des zweiten Haushaltsvorjahres	2024	63.589,88	5.535.348,93
3	+ Ansatz für Jahresergebnis des Haushaltsvorjahres	2025	-98.331,00	5.437.017,93
4	+ Ansatz für Jahresergebnis des Haushaltsjahres	2026	-148.216,00	5.288.801,93
5	+ geplantes Jahresergebnis des Haushaltsfolgejahres	2027	-61.259,00	5.227.542,93
6	+ geplantes Jahresergebnis des 2. Haushaltsfolgejahr	2028	-67.516,00	5.160.026,93
7	+ geplantes Jahresergebnis des 3. Haushaltsfolgejahr	2029	-77.652,00	5.082.374,93

Übersicht über den voraussichtlichen Stand der
Verbindlichkeiten zum Ende des Haushaltsjahres
gem. § 1 Abs. 1 Nr. 5 GemHVO

Ortsgemeinde Rüscheid

Haushaltsjahr

2026

	Art	Voraussichtlicher Stand zu Beginn des HH-Jahres	Voraussichtlicher Stand zum Ende des HH-Jahres
		Euro	Euro
1	Anleihen	0,00	0,00
2	Verbindlichkeiten aus Kreditaufnahmen	0,00	0,00
2.1	Verbindlichkeiten aus Kreditaufnahmen für Investitionen	0,00	0,00
2.2	Verbindlichkeiten aus Kreditaufnahmen zur Liquiditätssicherung	0,00	0,00
	Summe	0,00	0,00
3	Verbindlichkeiten aus Vorgängen, die Kreditaufnahmen wirtschaftlich gleichkommen	0,00	0,00
4	Erhaltene Anzahlungen auf Bestellungen	0,00	0,00
5	Verbindlichkeiten aus Lieferungen und Leistungen	1.510,00	0,00
6	Verbindlichkeiten aus Transferleistungen	0,00	0,00
7	Verbindlichkeiten gegenüber verbundenen Unternehmen	0,00	0,00
8	Verbindlichkeiten gegenüber Unternehmen mit denen ein Beteiligungsverhältnis besteht	0,00	0,00
9	Verbindlichkeiten gegenüber Sondermögen	46.526,27	0,00
10	Verbindlichkeiten gegenüber dem öffentlichen Bereich	4.859,89	0,00
11	Sonstige Verbindlichkeiten	28.274,39	0,00
	Summe	81.170,55	0,00
	Gesamtsumme	81.170,55	0,00

Darstellung der Haushaltsansätze für Städte und Gemeinden

Haushalts- jahr	Jahres- ergebnis (Jahres- überschuss / Jahres- fehlbetrag)	Ausgleich Finanz- haushalt ("freie Finanzspitze")	bei KEF-RP- Teilnehmern: Mindest- Nettoteilung	bei KEF-RP- Teilnehmern: freie Finanzspitze unter Berücksich- tigung der Mindest- Nettoteilung (KEF-RP)	Eigenkapital zum 31.12. des Vorvorjahres	ver- anschlagter Gesamtbetrag der Investitions- kredite	ver- anschlagtes Aufkommen der Grund- steuer B	Hebesatz der Grund- steuer B	Grundzahl der Grundsteuer B	ver- anschlagtes Aufkommen der Gewerbe- steuer	Hebesatz der Gewerbe- steuer	Grundzahl der Gewerbe- steuer	erforderliche Erhöhung des Hebe- satzes der Grundsteuer B sowie der Gewerbe- steuer jeweils in Prozent- punkten bei 20 Jahren
	Posten E 23	Posten F 44				Posten F 35	Konto 4012		Spalte 7 / Spalte 8 x 100	Konto 4013		Spalte 10 / Spalte 11 x 100	(Spalte 6 ./. Spalte 4) / (Spalte 9 + Spalte 12) x 100 / 20
	Euro												
Spalte	1	2	3	4	5	6	7	8	9	10	11	12	13
2025	-148.216,00	-91.995,00	0,00	0,00	5.535.348,93	0,00	106.320,00	465,00	22.864,52	85.000,00	400,00	21.250,00	0,00

Einwohnerzahlen ab 2007 (nur Hauptwohnsitz) Stand je 30.06. eines Jahres VG Rengsdorf-Waldbreitbach

Ortsgemeinde	2007	2008	2009	2010	2011	2012	2013	2014	2015	2016	2017	2018	2019	2020	2021	2022	2023	2024	2025
Anhausen	1.354	1.359	1.379	1.345	1.341	1.341	1.348	1.357	1.371	1.370	1.370	1.375	1.353	1.360	1.373	1.423	1.399	1.400	1.417
Bonefeld	966	963	956	953	959	965	972	969	961	964	953	970	968	969	955	942	962	968	946
Ehlscheid	1.253	1.265	1.244	1.255	1.305	1.330	1.331	1.353	1.383	1.445	1.490	1.512	1.526	1.550	1.554	1.592	1.583	1.578	1.571
Hardert	854	845	832	823	809	791	782	812	817	843	833	832	862	853	860	846	857	840	854
Hümmereich	776	794	791	777	775	777	757	745	769	762	751	743	763	749	767	805	808	829	820
Kurtscheid	1.012	1.022	991	971	947	954	947	935	946	961	966	961	954	977	996	983	1.014	1.039	1.035
Meinborn	493	491	505	501	509	497	499	516	526	533	493	517	522	514	514	544	557	567	577
Melsbach	2.116	2.090	2.081	2.049	2.020	2.020	2.017	2.031	2.008	2.002	2.013	2.016	2.055	2.054	2.056	2.043	2.024	2.026	2.040
Oberh.-Gierend	983	957	1.002	1.012	1.017	1.008	1.007	1.053	1.057	1.116	1.075	1.060	1.054	1.048	1.073	1.074	1.051	1.045	1.076
Oberraden	630	632	634	630	642	641	619	615	638	667	654	652	653	653	674	691	683	680	662
Rengsdorf	2.662	2.627	2.638	2.649	2.687	2.657	2.642	2.681	2.712	2.753	2.804	2.824	2.834	2.866	2.864	2.913	2.959	2.992	3.073
Rüscheid	794	790	774	776	767	763	770	754	778	777	782	791	800	824	819	839	849	852	836
Straßenhaus	1.926	1.883	1.865	1.916	1.883	1.893	1.883	1.880	1.894	1.914	1.935	1.927	1.962	1.933	1.958	2.016	2.036	2.083	2.093
Thalhausen	743	748	742	743	756	747	722	722	732	748	731	731	747	750	787	816	783	765	781
Breitscheid	2.221	2.191	2.175	2.192	2.150	2.136	2.116	2.096	2.096	2.100	2.181	2.178	2.183	2.184	2.216	2.243	2.278	2.296	2.276
Datzeroth	246	248	251	236	242	232	239	237	240	252	249	249	250	246	279	306	305	300	296
Hausen/Wied	1.929	1.935	1.927	1.904	1.923	1.882	1.860	1.870	1.839	1.885	1.881	1.861	1.858	1.847	1.830	1.881	1.907	1.867	1.861
Niederbreitbach	1.564	1.560	1.556	1.590	1.582	1.572	1.558	1.561	1.557	1.594	1.587	1.591	1.558	1.559	1.574	1.588	1.560	1.551	1.527
Roßbach	1.532	1.549	1.553	1.526	1.515	1.478	1.464	1.453	1.453	1.470	1.431	1.451	1.457	1.453	1.461	1.476	1.475	1.479	1.482
Waldbreitbach	2.011	1.977	1.935	1.928	1.925	1.930	1.911	1.862	1.865	1.882	1.889	1.870	1.898	1.884	1.936	1.959	1.947	1.977	1.983
VG insgesamt	26.065	25.926	25.831	25.776	25.754	25.614	25.444	25.502	25.642	26.038	26.068	26.111	26.257	26.273	26.546	26.980	27.037	27.134	27.206

Teilergebnisplan 2026

1.1.1.0

Hauptproduktbereich: 1 Zentrale Verwaltung
Produktbereich: 1.1 Innere Verwaltung
Produktgruppe: 1.1.1 Verwaltungssteuerung
Produkt: 1.1.1.0 Verwaltungssteuerung

lfd. Nr.	Ertrags- und Aufwandsarten	Ergebnis 2024	Ansatz 2025	Ansatz 2026	Planung 2027	Planung 2028	Planung 2029
E1	+ Steuern und ähnliche Abgaben	0,00	0	0	0	0	0
E2	+ Zuwendungen, allgemeine Umlagen und sonstige Transfererträge	0,00	0	0	0	0	0
E3	+ Erträge der sozialen Sicherung	0,00	0	0	0	0	0
E4	+ Öffentlich-rechtliche Leistungsentgelte	0,00	0	0	0	0	0
E5	+ Privatrechtliche Leistungsentgelte	0,00	0	0	0	0	0
E6	+ Kostenerstattungen und Kostenumlagen	0,00	0	0	0	0	0
E7	+ Sonstige laufende Erträge	0,00	0	0	0	0	0
E8	Summe der laufenden Erträge aus Verwaltungstätigkeit	0,00	0	0	0	0	0
E9	- Personal- und Versorgungsaufwendungen	19.697,60	19.310	31.670	32.790	33.650	34.050
50110000	Bürgermeister	12.000,00	12.000	12.800	13.500	14.000	14.000
50120000	Beigeordnete	300,96	1.000	1.000	1.000	1.000	1.000
50299000	Dienstbezüge und dergleichen / Sonstige	302,36	0	7.700	7.900	8.100	8.300
50410000	Beamte (u.a. Nachversicherung)	791,16	0	800	850	850	850
50420000	Beiträge zur gesetzlichen Sozialversicherung Arbeitnehmer	0,00	0	2.350	2.400	2.450	2.500
50490000	Beiträge zur gesetzlichen Sozialversicherung	14,12	790	0	0	0	0
50791000	Ehrensoldrückstellungen	5.284,00	1.500	3.000	3.000	3.000	3.000
51130000	ehrenamtlich Tätige	1.005,00	4.020	4.020	4.140	4.250	4.400
E10	- Aufwendungen für Sach- und Dienstleistungen	0,00	0	0	0	0	0
E11	- Abschreibungen	413,52	312	420	393	188	0
53210000	gewerbliche Schutzrechte und ähnliche Rechte und Werte sowie Lizenzen an solchen Rechten und Werten	36,49	0	108	79	0	0
53850000	Betriebs- und Geschäftsausstattung	377,03	312	312	314	188	0
E12	- Zuwendungen, Umlagen und sonstige Transferaufwendungen	0,00	0	0	0	0	0
E13	- Aufwendungen der sozialen Sicherung	0,00	0	0	0	0	0
E14	- Sonstige laufende Aufwendungen	4.566,19	8.340	8.830	8.830	8.830	8.830
56210000	Mieten, Pachten und Erbbauzinsen	0,00	550	500	500	500	500
56253000	Gerichts-, Anwalts-, Notar-, Gerichtsvollzieherkosten usw.	0,00	2.000	2.000	2.000	2.000	2.000
56310000	Büromaterial	197,62	250	250	250	250	250
56329000	Sonstige Geschäftsausgaben	178,50	500	500	500	500	500
56331000	Porto	0,00	20	20	20	20	20
56341000	Fermeldegebühren	0,00	250	250	250	250	250
56413000	Haftpflichtversicherungen	2.238,48	2.300	2.400	2.400	2.400	2.400
56414000	Unfallversicherungen	991,85	1.000	1.200	1.200	1.200	1.200
56430000	Sonstige Beiträge	959,74	960	1.200	1.200	1.200	1.200
56920000	Verfügungsmittel	0,00	510	510	510	510	510
E15	Summe der laufenden Aufwendungen aus Verwaltungstätigkeit	24.677,31	27.962	40.920	42.013	42.668	42.880
E16	Laufendes Ergebnis aus Verwaltungstätigkeit	-24.677,31	-27.962	-40.920	-42.013	-42.668	-42.880
E17	+ Zinserträge und sonstige Finanzerträge	0,00	0	0	0	0	0
E18	- Zinsaufwendungen und sonstige Finanzaufwendungen	0,00	0	0	0	0	0
E19	Saldo der Zins- und sonstigen Finanzerträge und -aufwendungen	0,00	0	0	0	0	0
E20	Ordentliches Ergebnis	-24.677,31	-27.962	-40.920	-42.013	-42.668	-42.880
E21	Außerordentliches Ergebnis	0,00	0	0	0	0	0
E22	Saldo aus internen Leistungsbeziehungen	-1.790,29	0	0	0	0	0
E23	Jahresergebnis (Jahresüberschuss/Jahresfehlbetrag) des Teilhaushalts	-26.467,60	-27.962	-40.920	-42.013	-42.668	-42.880

Teilergebnisplan 2026

1.1.1.0

Hauptproduktbereich: 1 Zentrale Verwaltung
Produktbereich: 1.1 Innere Verwaltung
Produktgruppe: 1.1.1 Verwaltungssteuerung
Produkt: 1.1.1.0 Verwaltungssteuerung

Produktübersicht		Ergebnis	Ansatz	Ansatz	Planung	Planung	Planung
Leistung	Bezeichnung	2024	2025	2026	2027	2028	2029
in EUR							
1.1.1.0.0000	Verwaltungssteuerung	-24.677,31	-27.962	-40.920	-42.013	-42.668	-42.880

Teilergebnisplan 2026

1.1.1.3

Hauptproduktbereich: 1 Zentrale Verwaltung
Produktbereich: 1.1 Innere Verwaltung
Produktgruppe: 1.1.1 Verwaltungssteuerung
Produkt: 1.1.1.3 Öffentlichkeitsarbeit

lfd. Nr.	Ertrags- und Aufwandsarten	Ergebnis 2024	Ansatz 2025	Ansatz 2026	Planung 2027	Planung 2028	Planung 2029
E1	+ Steuern und ähnliche Abgaben	0,00	0	0	0	0	0
E2	+ Zuwendungen, allgemeine Umlagen und sonstige Transfererträge	0,00	0	0	0	0	0
E3	+ Erträge der sozialen Sicherung	0,00	0	0	0	0	0
E4	+ Öffentlich-rechtliche Leistungsentgelte	0,00	0	0	0	0	0
E5	+ Privatrechtliche Leistungsentgelte	0,00	0	0	0	0	0
E6	+ Kostenerstattungen und Kostenumlagen	0,00	0	0	0	0	0
E7	+ Sonstige laufende Erträge	0,00	0	0	0	0	0
E8	Summe der laufenden Erträge aus Verwaltungstätigkeit	0,00	0	0	0	0	0
E9	- Personal- und Versorgungsaufwendungen	0,00	0	0	0	0	0
E10	- Aufwendungen für Sach- und Dienstleistungen	0,00	0	0	0	0	0
E11	- Abschreibungen	0,00	0	0	0	0	0
E12	- Zuwendungen, Umlagen und sonstige Transferaufwendungen	0,00	0	0	0	0	0
E13	- Aufwendungen der sozialen Sicherung	0,00	0	0	0	0	0
E14	- Sonstige laufende Aufwendungen	1.663,60	2.450	3.700	3.700	3.700	3.700
56360000	Öffentlichkeitsarbeit	357,00	1.000	1.000	1.000	1.000	1.000
56930000	Repräsentationen	0,00	250	1.500	1.500	1.500	1.500
56950000	Ehrengaben	1.306,60	1.200	1.200	1.200	1.200	1.200
E15	Summe der laufenden Aufwendungen aus Verwaltungstätigkeit	1.663,60	2.450	3.700	3.700	3.700	3.700
E16	Laufendes Ergebnis aus Verwaltungstätigkeit	-1.663,60	-2.450	-3.700	-3.700	-3.700	-3.700
E17	+ Zinserträge und sonstige Finanzerträge	0,00	0	0	0	0	0
E18	- Zinsaufwendungen und sonstige Finanzaufwendungen	0,00	0	0	0	0	0
E19	Saldo der Zins- und sonstigen Finanzerträge und -aufwendungen	0,00	0	0	0	0	0
E20	Ordentliches Ergebnis	-1.663,60	-2.450	-3.700	-3.700	-3.700	-3.700
E21	Außerordentliches Ergebnis	0,00	0	0	0	0	0
E22	Saldo aus internen Leistungsbeziehungen	0,00	0	0	0	0	0
E23	Jahresergebnis (Jahresüberschuss/Jahresfehlbetrag) des Teilhaushalts	-1.663,60	-2.450	-3.700	-3.700	-3.700	-3.700

Produktübersicht		Ergebnis 2024	Ansatz 2025	Ansatz 2026	Planung 2027	Planung 2028	Planung 2029
Leistung	Bezeichnung						
in EUR							
1.1.1.3.1000	Öffentlichkeitsarbeit	-357,00	-1.250	-2.500	-2.500	-2.500	-2.500
1.1.1.3.6000	Ehrungen, Jubiläen	-1.306,60	-1.200	-1.200	-1.200	-1.200	-1.200

Teilergebnisplan 2026

1.1.1.4

Hauptproduktbereich: 1 Zentrale Verwaltung
Produktbereich: 1.1 Innere Verwaltung
Produktgruppe: 1.1.1 Verwaltungssteuerung
Produkt: 1.1.1.4 Gremien

lfd. Nr.	Ertrags- und Aufwandsarten	Ergebnis 2024	Ansatz 2025	Ansatz 2026	Planung 2027	Planung 2028	Planung 2029
E1	+ Steuern und ähnliche Abgaben	0,00	0	0	0	0	0
E2	+ Zuwendungen, allgemeine Umlagen und sonstige Transfererträge	0,00	0	0	0	0	0
E3	+ Erträge der sozialen Sicherung	0,00	0	0	0	0	0
E4	+ Öffentlich-rechtliche Leistungsentgelte	0,00	0	0	0	0	0
E5	+ Privatrechtliche Leistungsentgelte	0,00	0	0	0	0	0
E6	+ Kostenerstattungen und Kostenumlagen	0,00	0	0	0	0	0
E7	+ Sonstige laufende Erträge	0,00	0	0	0	0	0
E8	Summe der laufenden Erträge aus Verwaltungstätigkeit	0,00	0	0	0	0	0
E9	- Personal- und Versorgungsaufwendungen	685,00	500	600	600	600	600
50140000	<i>Rats- und Ausschussmitglieder</i>	685,00	500	600	600	600	600
E10	- Aufwendungen für Sach- und Dienstleistungen	442,50	250	400	400	400	400
52420000	<i>Getränke- und Verzehrkosten (u.a. Schulen, KiTas, Gremien)</i>	442,50	250	400	400	400	400
E11	- Abschreibungen	0,00	0	0	0	0	0
E12	- Zuwendungen, Umlagen und sonstige Transferaufwendungen	0,00	0	0	0	0	0
E13	- Aufwendungen der sozialen Sicherung	0,00	0	0	0	0	0
E14	- Sonstige laufende Aufwendungen	0,00	1.000	1.000	1.000	1.000	1.000
56120000	<i>Aufwendungen für Aus- und Fortbildung, Umschulung</i>	0,00	1.000	1.000	1.000	1.000	1.000
E15	Summe der laufenden Aufwendungen aus Verwaltungstätigkeit	1.127,50	1.750	2.000	2.000	2.000	2.000
E16	Laufendes Ergebnis aus Verwaltungstätigkeit	-1.127,50	-1.750	-2.000	-2.000	-2.000	-2.000
E17	+ Zinserträge und sonstige Finanzerträge	0,00	0	0	0	0	0
E18	- Zinsaufwendungen und sonstige Finanzaufwendungen	0,00	0	0	0	0	0
E19	Saldo der Zins- und sonstigen Finanzerträge und -aufwendungen	0,00	0	0	0	0	0
E20	Ordentliches Ergebnis	-1.127,50	-1.750	-2.000	-2.000	-2.000	-2.000
E21	Außerordentliches Ergebnis	0,00	0	0	0	0	0
E22	Saldo aus internen Leistungsbeziehungen	0,00	0	0	0	0	0
E23	Jahresergebnis (Jahresüberschuss/Jahresfehlbetrag) des Teilhaushalts	-1.127,50	-1.750	-2.000	-2.000	-2.000	-2.000

Produktübersicht		Ergebnis 2024	Ansatz 2025	Ansatz 2026	Planung 2027	Planung 2028	Planung 2029
Leistung	Bezeichnung						
in EUR							
1.1.1.4.1000	Angelegenheiten des Gemeinderates und der Ausschüs	-1.127,50	-1.750	-2.000	-2.000	-2.000	-2.000

Teilergebnisplan 2026

1.1.2.0

Hauptproduktbereich: 1 Zentrale Verwaltung
Produktbereich: 1.1 Innere Verwaltung
Produktgruppe: 1.1.2 Personal
Produkt: 1.1.2.0 Personal

lfd. Nr.	Ertrags- und Aufwandsarten	Ergebnis 2024	Ansatz 2025	Ansatz 2026	Planung 2027	Planung 2028	Planung 2029
E1	+ Steuern und ähnliche Abgaben	0,00	0	0	0	0	0
E2	+ Zuwendungen, allgemeine Umlagen und sonstige Transfererträge	0,00	0	0	0	0	0
E3	+ Erträge der sozialen Sicherung	0,00	0	0	0	0	0
E4	+ Öffentlich-rechtliche Leistungsentgelte	0,00	0	0	0	0	0
E5	+ Privatrechtliche Leistungsentgelte	0,00	0	0	0	0	0
E6	+ Kostenerstattungen und Kostenumlagen	0,00	0	0	0	0	0
E7	+ Sonstige laufende Erträge	0,00	0	0	0	0	0
E8	Summe der laufenden Erträge aus Verwaltungstätigkeit	0,00	0	0	0	0	0
E9	- Personal- und Versorgungsaufwendungen	270,36	0	0	0	0	0
50821000	Zuführung zur Urlaubsrückstellung	270,36	0	0	0	0	0
E10	- Aufwendungen für Sach- und Dienstleistungen	0,00	0	0	0	0	0
E11	- Abschreibungen	0,00	0	0	0	0	0
E12	- Zuwendungen, Umlagen und sonstige Transferaufwendungen	0,00	0	0	0	0	0
E13	- Aufwendungen der sozialen Sicherung	0,00	0	0	0	0	0
E14	- Sonstige laufende Aufwendungen	0,00	200	0	0	0	0
56140000	Aufwendungen für allgemeine Betreuung der Bediensteten	0,00	200	0	0	0	0
E15	Summe der laufenden Aufwendungen aus Verwaltungstätigkeit	270,36	200	0	0	0	0
E16	Laufendes Ergebnis aus Verwaltungstätigkeit	-270,36	-200	0	0	0	0
E17	+ Zinserträge und sonstige Finanzerträge	0,00	0	0	0	0	0
E18	- Zinsaufwendungen und sonstige Finanzaufwendungen	0,00	0	0	0	0	0
E19	Saldo der Zins- und sonstigen Finanzerträge und -aufwendungen	0,00	0	0	0	0	0
E20	Ordentliches Ergebnis	-270,36	-200	0	0	0	0
E21	Außerordentliches Ergebnis	0,00	0	0	0	0	0
E22	Saldo aus internen Leistungsbeziehungen	0,00	0	0	0	0	0
E23	Jahresergebnis (Jahresüberschuss/Jahresfehlbetrag) des Teilhaushalts	-270,36	-200	0	0	0	0

Produktübersicht		Ergebnis 2024	Ansatz 2025	Ansatz 2026	Planung 2027	Planung 2028	Planung 2029
Leistung	Bezeichnung						
in EUR							
1.1.2.0.0000	Personal	-270,36	-200	0	0	0	0

Teilergebnisplan 2026

1.1.4.2

Hauptproduktbereich: 1 Zentrale Verwaltung
Produktbereich: 1.1 Innere Verwaltung
Produktgruppe: 1.1.4 Zentrale Dienste
Produkt: 1.1.4.2 Liegenschaften

lfd. Nr.	Ertrags- und Aufwandsarten	Ergebnis 2024	Ansatz 2025	Ansatz 2026	Planung 2027	Planung 2028	Planung 2029
E1	+ Steuern und ähnliche Abgaben	0,00	0	0	0	0	0
E2	+ Zuwendungen, allgemeine Umlagen und sonstige Transfererträge	0,00	0	0	0	0	0
E3	+ Erträge der sozialen Sicherung	0,00	0	0	0	0	0
E4	+ Öffentlich-rechtliche Leistungsentgelte	0,00	0	0	0	0	0
E5	+ Privatrechtliche Leistungsentgelte	223,51	850	850	850	850	850
44120000	<i>Mieten und Pachten</i>	223,51	850	850	850	850	850
E6	+ Kostenerstattungen und Kostenumlagen	0,00	0	0	0	0	0
E7	+ Sonstige laufende Erträge	0,00	0	0	0	0	0
E8	Summe der laufenden Erträge aus Verwaltungstätigkeit	223,51	850	850	850	850	850
E9	- Personal- und Versorgungsaufwendungen	0,00	0	0	0	0	0
E10	- Aufwendungen für Sach- und Dienstleistungen	1.527,05	950	1.450	1.450	1.450	1.450
52202000	<i>Strom</i>	568,40	150	150	150	150	150
52203000	<i>Wasser / Abwasser</i>	958,65	800	1.300	1.300	1.300	1.300
E11	- Abschreibungen	888,56	898	903	108	108	108
53490000	<i>mit sonstigen Gebäuden</i>	792,54	802	803	0	0	0
53590000	<i>sonstige Bauten des Infrastrukturvermögens</i>	96,02	96	100	108	108	108
E12	- Zuwendungen, Umlagen und sonstige Transferaufwendungen	0,00	0	0	0	0	0
E13	- Aufwendungen der sozialen Sicherung	0,00	0	0	0	0	0
E14	- Sonstige laufende Aufwendungen	330,85	380	1.800	1.800	1.800	1.800
56411000	<i>Gebäudeversicherungen</i>	93,11	100	350	350	350	350
56810000	<i>Grundsteuer</i>	237,74	280	1.450	1.450	1.450	1.450
E15	Summe der laufenden Aufwendungen aus Verwaltungstätigkeit	2.746,46	2.228	4.153	3.358	3.358	3.358
E16	Laufendes Ergebnis aus Verwaltungstätigkeit	-2.522,95	-1.378	-3.303	-2.508	-2.508	-2.508
E17	+ Zinserträge und sonstige Finanzerträge	0,00	0	0	0	0	0
E18	- Zinsaufwendungen und sonstige Finanzaufwendungen	0,00	0	0	0	0	0
E19	Saldo der Zins- und sonstigen Finanzerträge und -aufwendungen	0,00	0	0	0	0	0
E20	Ordentliches Ergebnis	-2.522,95	-1.378	-3.303	-2.508	-2.508	-2.508
E21	Außerordentliches Ergebnis	0,00	0	0	0	0	0
E22	Saldo aus internen Leistungsbeziehungen	0,00	0	0	0	0	0
E23	Jahresergebnis (Jahresüberschuss/Jahresfehlbetrag) des Teilhaushalts	-2.522,95	-1.378	-3.303	-2.508	-2.508	-2.508

Produktübersicht		Ergebnis 2024	Ansatz 2025	Ansatz 2026	Planung 2027	Planung 2028	Planung 2029
Leistung	Bezeichnung						
in EUR							
1.1.4.2.3000	Miet- und Pachtverträge	223,51	250	250	250	250	250
1.1.4.2.4000	Landwirtschaftlicher Grundbesitz	0,00	600	600	600	600	600
1.1.4.2.5000	Unbebaute Grundstücke	-834,49	-876	-2.150	-2.158	-2.158	-2.158
1.1.4.2.6000	Sonstige bebaute Grundstücke (ohne Zweckbindung)	-1.911,97	-1.352	-2.003	-1.200	-1.200	-1.200

Teilergebnisplan 2026

1.1.4.3

Hauptproduktbereich: 1 Zentrale Verwaltung
Produktbereich: 1.1 Innere Verwaltung
Produktgruppe: 1.1.4 Zentrale Dienste
Produkt: 1.1.4.3 Bauhof

Ifd. Nr.	Ertrags- und Aufwandsarten	Ergebnis	Ansatz	Ansatz	Planung	Planung	Planung
		2024	2025	2026	2027	2028	2029
in EUR							
E1	+ Steuern und ähnliche Abgaben	0,00	0	0	0	0	0
E2	+ Zuwendungen, allgemeine Umlagen und sonstige Transfererträge	0,00	0	0	0	0	0
E3	+ Erträge der sozialen Sicherung	0,00	0	0	0	0	0
E4	+ Öffentlich-rechtliche Leistungsentgelte	0,00	0	0	0	0	0
E5	+ Privatrechtliche Leistungsentgelte	0,00	0	0	0	0	0
E6	+ Kostenerstattungen und Kostenumlagen	0,00	0	0	0	0	0
E7	+ Sonstige laufende Erträge	0,00	0	0	0	0	0
E8	Summe der laufenden Erträge aus Verwaltungstätigkeit	0,00	0	0	0	0	0
E9	- Personal- und Versorgungsaufwendungen	21.439,25	37.225	42.650	43.430	44.500	45.650
50221000	Vergütungen	16.315,63	17.030	17.700	18.200	18.750	19.310
50222000	Leistungszulagen	0,00	340	350	370	380	390
50299000	Dienstbezüge und dergleichen / Sonstige	434,92	15.000	15.000	15.000	15.200	15.500
50320000	Beiträge zur Versorgungskasse Arbeitnehmer	1.247,38	1.290	1.400	1.400	1.450	1.500
50420000	Beiträge zur gesetzlichen Sozialversicherung Arbeitnehmer	3.441,32	3.565	8.200	8.460	8.720	8.950
E10	- Aufwendungen für Sach- und Dienstleistungen	6.671,18	6.890	6.950	6.950	6.950	6.300
52201000	Heizung	811,65	740	800	800	800	800
52203000	Wasser / Abwasser	188,26	300	300	300	300	300
52206000	Abfallbeseitigung	282,00	300	300	300	300	300
52310000	Unterhaltung der Grundstücke, Außenanlagen, Gebäude und Gebäudeeinrichtungen	549,95	1.000	1.000	1.000	1.000	1.000
52350000	Fahrzeugunterhaltung	1.983,00	1.000	1.000	1.000	1.000	1.000
52351000	Wartungs- und Instandsetzungskosten	220,03	500	500	500	500	500
52352000	Betriebs- und Schmierstoffe	670,01	850	850	850	850	200
52370000	Unterhaltung der Betriebs- und Geschäftsausstattung	141,41	200	200	200	200	200
52380000	Geringwertige Geräte, Ausstattungs-, Ausrüstungs- und sonstige Gebrauchsgegenstände	1.824,87	2.000	2.000	2.000	2.000	2.000
E11	- Abschreibungen	2.977,83	2.909	2.458	1.294	1.294	1.294
53490000	mit sonstigen Gebäuden	0,00	0	850	850	850	850
53810000	Fahrzeuge	2.474,88	2.489	1.178	0	0	0
53850000	Betriebs- und Geschäftsausstattung	502,95	420	430	444	444	444
E12	- Zuwendungen, Umlagen und sonstige Transferaufwendungen	0,00	0	0	0	0	0
E13	- Aufwendungen der sozialen Sicherung	0,00	0	0	0	0	0
E14	- Sonstige laufende Aufwendungen	345,96	650	650	650	650	650
56150000	Aufwendungen für Dienst- und Schutzkleidung, persönliche Ausrüstungsgegenstände	0,00	250	250	250	250	250
56411000	Gebäudeversicherungen	89,14	100	100	100	100	100
56412000	Kfz-Versicherungen	256,82	300	300	300	300	300
E15	Summe der laufenden Aufwendungen aus Verwaltungstätigkeit	31.434,22	47.674	52.708	52.324	53.394	53.894
E16	Laufendes Ergebnis aus Verwaltungstätigkeit	-31.434,22	-47.674	-52.708	-52.324	-53.394	-53.894
E17	+ Zinserträge und sonstige Finanzerträge	0,00	0	0	0	0	0
E18	- Zinsaufwendungen und sonstige Finanzaufwendungen	0,00	0	0	0	0	0
E19	Saldo der Zins- und sonstigen Finanzerträge und -aufwendungen	0,00	0	0	0	0	0
E20	Ordentliches Ergebnis	-31.434,22	-47.674	-52.708	-52.324	-53.394	-53.894
E21	Außerordentliches Ergebnis	0,00	0	0	0	0	0
E22	Saldo aus internen Leistungsbeziehungen	18.617,28	0	0	0	0	0
E23	Jahresergebnis (Jahresüberschuss/Jahresfehlbetrag) des Teilhaushalts	-12.816,94	-47.674	-52.708	-52.324	-53.394	-53.894

Teilergebnisplan 2026

1.1.4.3

Hauptproduktbereich: 1 Zentrale Verwaltung
Produktbereich: 1.1 Innere Verwaltung
Produktgruppe: 1.1.4 Zentrale Dienste
Produkt: 1.1.4.3 Bauhof

Produktübersicht		Ergebnis	Ansatz	Ansatz	Planung	Planung	Planung
Leistung	Bezeichnung	2024	2025	2026	2027	2028	2029
in EUR							
1.1.4.3.1000	Bauhof, Gebäude	-1.921,00	-2.440	-3.350	-3.350	-3.350	-3.350
1.1.4.3.2000	Fahrzeuge	-5.053,98	-4.538	-3.493	-2.450	-2.450	-1.800
1.1.4.3.3000	Geräte, Ausstattung	-3.019,99	-3.471	-3.215	-3.094	-3.094	-3.094
1.1.4.3.5000	Personalkosten Bauhof	-21.439,25	-37.225	-42.650	-43.430	-44.500	-45.650

Teilergebnisplan 2026

1.1.6.0

Hauptproduktbereich: 1 Zentrale Verwaltung
Produktbereich: 1.1 Innere Verwaltung
Produktgruppe: 1.1.6 Finanzen
Produkt: 1.1.6.0 Finanzen

lfd. Nr.	Ertrags- und Aufwandsarten	Ergebnis 2024	Ansatz 2025	Ansatz 2026	Planung 2027	Planung 2028	Planung 2029
E1	+ Steuern und ähnliche Abgaben	0,00	0	0	0	0	0
E2	+ Zuwendungen, allgemeine Umlagen und sonstige Transfererträge	0,00	0	0	0	0	0
E3	+ Erträge der sozialen Sicherung	0,00	0	0	0	0	0
E4	+ Öffentlich-rechtliche Leistungsentgelte	0,00	0	0	0	0	0
E5	+ Privatrechtliche Leistungsentgelte	0,00	0	0	0	0	0
E6	+ Kostenerstattungen und Kostenumlagen	0,00	0	0	0	0	0
E7	+ Sonstige laufende Erträge	0,00	0	0	0	0	0
E8	Summe der laufenden Erträge aus Verwaltungstätigkeit	0,00	0	0	0	0	0
E9	- Personal- und Versorgungsaufwendungen	0,00	0	0	0	0	0
E10	- Aufwendungen für Sach- und Dienstleistungen	0,00	0	0	0	0	0
E11	- Abschreibungen	0,00	0	0	0	0	0
E12	- Zuwendungen, Umlagen und sonstige Transferaufwendungen	0,00	0	0	0	0	0
E13	- Aufwendungen der sozialen Sicherung	0,00	0	0	0	0	0
E14	- Sonstige laufende Aufwendungen	3.241,51	0	0	0	0	0
56551000	Einzelwertberichtigung	3.003,80	0	0	0	0	0
56552000	Pauschalwertberichtigung	237,71	0	0	0	0	0
E15	Summe der laufenden Aufwendungen aus Verwaltungstätigkeit	3.241,51	0	0	0	0	0
E16	Laufendes Ergebnis aus Verwaltungstätigkeit	-3.241,51	0	0	0	0	0
E17	+ Zinserträge und sonstige Finanzerträge	0,00	0	0	0	0	0
E18	- Zinsaufwendungen und sonstige Finanzaufwendungen	0,00	0	0	0	0	0
E19	Saldo der Zins- und sonstigen Finanzerträge und -aufwendungen	0,00	0	0	0	0	0
E20	Ordentliches Ergebnis	-3.241,51	0	0	0	0	0
E21	Außerordentliches Ergebnis	0,00	0	0	0	0	0
E22	Saldo aus internen Leistungsbeziehungen	0,00	0	0	0	0	0
E23	Jahresergebnis (Jahresüberschuss/Jahresfehlbetrag) des Teilhaushalts	-3.241,51	0	0	0	0	0

Produktübersicht		Ergebnis 2024	Ansatz 2025	Ansatz 2026	Planung 2027	Planung 2028	Planung 2029
Leistung	Bezeichnung						
in EUR							
1.1.6.0.8000	Rechnungswesen, Jahresabschluss, Steuererklärung	-3.241,51	0	0	0	0	0

Teilergebnisplan 2026

1.2.1.0

Hauptproduktbereich: 1 Zentrale Verwaltung
Produktbereich: 1.2 Sicherheit und Ordnung
Produktgruppe: 1.2.1 Statistik und Wahlen
Produkt: 1.2.1.0 Statistik und Wahlen

lfd. Nr.	Ertrags- und Aufwandsarten	Ergebnis	Ansatz	Ansatz	Planung	Planung	Planung
		2024	2025	2026	2027	2028	2029
in EUR							
E1	+ Steuern und ähnliche Abgaben	0,00	0	0	0	0	0
E2	+ Zuwendungen, allgemeine Umlagen und sonstige Transfererträge	0,00	0	0	0	0	0
E3	+ Erträge der sozialen Sicherung	0,00	0	0	0	0	0
E4	+ Öffentlich-rechtliche Leistungsentgelte	0,00	0	0	0	0	0
E5	+ Privatrechtliche Leistungsentgelte	0,00	0	0	0	0	0
E6	+ Kostenerstattungen und Kostenumlagen	117,50	1.000	175	0	0	350
44241000	vom Bund	0,00	1.000	0	0	0	0
44242000	vom Land	117,50	0	175	0	0	350
E7	+ Sonstige laufende Erträge	0,00	0	0	0	0	0
E8	Summe der laufenden Erträge aus Verwaltungstätigkeit	117,50	1.000	175	0	0	350
E9	- Personal- und Versorgungsaufwendungen	0,00	0	0	0	0	0
E10	- Aufwendungen für Sach- und Dienstleistungen	0,00	0	2.000	0	0	4.000
52543000	Kostenerstattungen an Gemeinden und Gemeindeverbände	0,00	0	2.000	0	0	4.000
E11	- Abschreibungen	0,00	0	0	0	0	0
E12	- Zuwendungen, Umlagen und sonstige Transferaufwendungen	0,00	0	0	0	0	0
E13	- Aufwendungen der sozialen Sicherung	0,00	0	0	0	0	0
E14	- Sonstige laufende Aufwendungen	548,40	2.000	0	0	0	0
56329000	Sonstige Geschäftsausgaben	548,40	2.000	0	0	0	0
E15	Summe der laufenden Aufwendungen aus Verwaltungstätigkeit	548,40	2.000	2.000	0	0	4.000
E16	Laufendes Ergebnis aus Verwaltungstätigkeit	-430,90	-1.000	-1.825	0	0	-3.650
E17	+ Zinserträge und sonstige Finanzerträge	0,00	0	0	0	0	0
E18	- Zinsaufwendungen und sonstige Finanzaufwendungen	0,00	0	0	0	0	0
E19	Saldo der Zins- und sonstigen Finanzerträge und -aufwendungen	0,00	0	0	0	0	0
E20	Ordentliches Ergebnis	-430,90	-1.000	-1.825	0	0	-3.650
E21	Außerordentliches Ergebnis	0,00	0	0	0	0	0
E22	Saldo aus internen Leistungsbeziehungen	0,00	0	0	0	0	0
E23	Jahresergebnis (Jahresüberschuss/Jahresfehlbetrag) des Teilhaushalts	-430,90	-1.000	-1.825	0	0	-3.650

Produktübersicht		Ergebnis	Ansatz	Ansatz	Planung	Planung	Planung
Leistung	Bezeichnung	2024	2025	2026	2027	2028	2029
in EUR							
1.2.1.0.0000	Statistik und Wahlen	-430,90	-1.000	0	0	0	0
1.2.1.0.0009	Statistik und Wahlen	0,00	0	-1.825	0	0	-3.650

Teilergebnisplan 2026

2.8.1.1

Hauptproduktbereich: 2 Schule und Kultur
 Produktbereich: 2.8 Heimat- und sonstige Kulturpflege
 Produktgruppe: 2.8.1 Heimat- und sonstige Kulturpflege
 Produkt: 2.8.1.1 Förderung von Einrichtungen

Ifd. Nr.	Ertrags- und Aufwandsarten	Ergebnis	Ansatz	Ansatz	Planung	Planung	Planung
		2024	2025	2026	2027	2028	2029
in EUR							
E1	+ Steuern und ähnliche Abgaben	0,00	0	0	0	0	0
E2	+ Zuwendungen, allgemeine Umlagen und sonstige Transfererträge	140,88	140	140	140	140	140
41446000	von Sparkassen	140,88	140	140	140	140	140
E3	+ Erträge der sozialen Sicherung	0,00	0	0	0	0	0
E4	+ Öffentlich-rechtliche Leistungsentgelte	0,00	0	0	0	0	0
E5	+ Privatrechtliche Leistungsentgelte	0,00	0	0	0	0	0
E6	+ Kostenerstattungen und Kostenumlagen	0,00	0	0	0	0	0
E7	+ Sonstige laufende Erträge	1.310,00	0	0	0	0	0
46200000	Weitere sonstige Erträge z.B. Spenden	1.310,00	0	0	0	0	0
E8	Summe der laufenden Erträge aus Verwaltungstätigkeit	1.450,88	140	140	140	140	140
E9	- Personal- und Versorgungsaufwendungen	0,00	0	0	0	0	0
E10	- Aufwendungen für Sach- und Dienstleistungen	0,00	0	0	0	0	0
E11	- Abschreibungen	0,00	0	0	0	0	0
E12	- Zuwendungen, Umlagen und sonstige Transferaufwendungen	0,00	0	0	0	0	0
E13	- Aufwendungen der sozialen Sicherung	0,00	0	0	0	0	0
E14	- Sonstige laufende Aufwendungen	4.689,22	4.700	4.700	4.700	4.700	4.700
56329000	Sonstige Geschäftsausgaben	2.675,40	1.700	1.700	1.700	1.700	1.700
56990000	Sonstige lfd. Aufwendungen	2.013,82	3.000	3.000	3.000	3.000	3.000
E15	Summe der laufenden Aufwendungen aus Verwaltungstätigkeit	4.689,22	4.700	4.700	4.700	4.700	4.700
E16	Laufendes Ergebnis aus Verwaltungstätigkeit	-3.238,34	-4.560	-4.560	-4.560	-4.560	-4.560
E17	+ Zinserträge und sonstige Finanzerträge	0,00	0	0	0	0	0
E18	- Zinsaufwendungen und sonstige Finanzaufwendungen	0,00	0	0	0	0	0
E19	Saldo der Zins- und sonstigen Finanzerträge und -aufwendungen	0,00	0	0	0	0	0
E20	Ordentliches Ergebnis	-3.238,34	-4.560	-4.560	-4.560	-4.560	-4.560
E21	Außerordentliches Ergebnis	0,00	0	0	0	0	0
E22	Saldo aus internen Leistungsbeziehungen	0,00	0	0	0	0	0
E23	Jahresergebnis (Jahresüberschuss/Jahresfehlbetrag) des Teilhaushalts	-3.238,34	-4.560	-4.560	-4.560	-4.560	-4.560

Produktübersicht		Ergebnis	Ansatz	Ansatz	Planung	Planung	Planung
Leistung	Bezeichnung	2024	2025	2026	2027	2028	2029
in EUR							
2.8.1.1.5000	Heimat- und Brauchtumsfeste, Bauernmarkt, Martinsz	-1.365,40	-1.700	-1.700	-1.700	-1.700	-1.700
2.8.1.1.8000	Seniorenveranstaltungen	-1.872,94	-2.860	-2.860	-2.860	-2.860	-2.860

Teilergebnisplan 2026

3.6.6.0

Hauptproduktbereich: 3 Soziales und Jugend
Produktbereich: 3.6 Kinder-, Jugend- und Familienhilfe
Produktgruppe: 3.6.6 Einrichtungen der Jugendarbeit
Produkt: 3.6.6.0 Einrichtungen der Jugendarbeit

lfd. Nr.	Ertrags- und Aufwandsarten	Ergebnis 2024	Ansatz 2025	Ansatz 2026	Planung 2027	Planung 2028	Planung 2029
E1	+ Steuern und ähnliche Abgaben	0,00	0	0	0	0	0
E2	+ Zuwendungen, allgemeine Umlagen und sonstige Transfererträge	12,34	12	12	12	12	12
41510000	<i>Sonderposten aus Zuwendungen</i>	12,34	12	12	12	12	12
E3	+ Erträge der sozialen Sicherung	0,00	0	0	0	0	0
E4	+ Öffentlich-rechtliche Leistungsentgelte	0,00	0	0	0	0	0
E5	+ Privatrechtliche Leistungsentgelte	0,00	0	0	0	0	0
E6	+ Kostenerstattungen und Kostenumlagen	0,00	0	0	0	0	0
E7	+ Sonstige laufende Erträge	0,00	0	0	0	0	0
E8	Summe der laufenden Erträge aus Verwaltungstätigkeit	12,34	12	12	12	12	12
E9	- Personal- und Versorgungsaufwendungen	0,00	0	0	0	0	0
E10	- Aufwendungen für Sach- und Dienstleistungen	688,16	2.300	2.400	2.400	2.400	2.400
52203000	<i>Wasser / Abwasser</i>	301,97	300	400	400	400	400
52320000	<i>Bewirtschaftung der Grundstücke, Außenanlagen, Gebäude und Gebäudeeinrichtungen</i>	386,19	2.000	2.000	2.000	2.000	2.000
E11	- Abschreibungen	1.561,77	1.562	787	396	308	240
53300000	<i>Abschreibungen auf unbebaute Grundstücke und grundstücksgleiche Rechte</i>	156,77	156	156	156	68	0
53490000	<i>mit sonstigen Gebäuden</i>	240,34	240	240	240	240	240
53830000	<i>Betriebsvorrichtungen</i>	1.164,66	1.166	391	0	0	0
E12	- Zuwendungen, Umlagen und sonstige Transferaufwendungen	0,00	0	0	0	0	0
E13	- Aufwendungen der sozialen Sicherung	0,00	0	0	0	0	0
E14	- Sonstige laufende Aufwendungen	0,00	0	0	0	0	0
E15	Summe der laufenden Aufwendungen aus Verwaltungstätigkeit	2.249,93	3.862	3.187	2.796	2.708	2.640
E16	Laufendes Ergebnis aus Verwaltungstätigkeit	-2.237,59	-3.850	-3.175	-2.784	-2.696	-2.628
E17	+ Zinserträge und sonstige Finanzerträge	0,00	0	0	0	0	0
E18	- Zinsaufwendungen und sonstige Finanzaufwendungen	0,00	0	0	0	0	0
E19	Saldo der Zins- und sonstigen Finanzerträge und -aufwendungen	0,00	0	0	0	0	0
E20	Ordentliches Ergebnis	-2.237,59	-3.850	-3.175	-2.784	-2.696	-2.628
E21	Außerordentliches Ergebnis	0,00	0	0	0	0	0
E22	Saldo aus internen Leistungsbeziehungen	-824,94	0	0	0	0	0
E23	Jahresergebnis (Jahresüberschuss/Jahresfehlbetrag) des Teilhaushalts	-3.062,53	-3.850	-3.175	-2.784	-2.696	-2.628

Produktübersicht		Ergebnis 2024	Ansatz 2025	Ansatz 2026	Planung 2027	Planung 2028	Planung 2029
Leistung	Bezeichnung						
in EUR							
3.6.6.0.3000	Spielplätze u.ä.	-2.009,59	-3.622	-2.947	-2.556	-2.468	-2.400
3.6.6.0.4000	Jugendräume	-228,00	-228	-228	-228	-228	-228

Teilergebnisplan 2026

4.2.4.1

Hauptproduktbereich: 4 Gesundheit und Sport
Produktbereich: 4.2 Sportförderung
Produktgruppe: 4.2.4 Sportstätten und Bäder (ohne Sporteinrichtungen der Schulen und der Einrichtungen, die Teile eines K
Produkt: 4.2.4.1 Kommunale Sportstätten und Bäder

Ifd. Nr.	Ertrags- und Aufwandsarten	Ergebnis 2024	Ansatz 2025	Ansatz 2026	Planung 2027	Planung 2028	Planung 2029
E1	+ Steuern und ähnliche Abgaben	0,00	0	0	0	0	0
E2	+ Zuwendungen, allgemeine Umlagen und sonstige Transfererträge	4.535,03	0	13.604	13.624	13.632	13.632
41510000	<i>Sonderposten aus Zuwendungen</i>	4.535,03	0	13.604	13.624	13.632	13.632
E3	+ Erträge der sozialen Sicherung	0,00	0	0	0	0	0
E4	+ Öffentlich-rechtliche Leistungsentgelte	0,00	0	0	0	0	0
E5	+ Privatrechtliche Leistungsentgelte	0,00	0	0	0	0	0
E6	+ Kostenerstattungen und Kostenumlagen	0,00	0	0	0	0	0
E7	+ Sonstige laufende Erträge	0,00	0	0	0	0	0
E8	Summe der laufenden Erträge aus Verwaltungstätigkeit	4.535,03	0	13.604	13.624	13.632	13.632
E9	- Personal- und Versorgungsaufwendungen	0,00	0	0	0	0	0
E10	- Aufwendungen für Sach- und Dienstleistungen	0,00	1.000	2.000	2.000	2.000	2.000
52202000	<i>Strom</i>	0,00	0	1.000	1.000	1.000	1.000
52320000	<i>Bewirtschaftung der Grundstücke, Außenanlagen, Gebäude und Gebäudeeinrichtungen</i>	0,00	1.000	1.000	1.000	1.000	1.000
E11	- Abschreibungen	6.857,32	0	19.734	19.740	19.740	19.750
53450000	<i>mit Sportanlagen</i>	5.155,75	0	14.628	14.628	14.628	14.628
53850000	<i>Betriebs- und Geschäftsausstattung</i>	1.701,57	0	5.106	5.112	5.112	5.122
E12	- Zuwendungen, Umlagen und sonstige Transferaufwendungen	0,00	0	0	0	0	0
E13	- Aufwendungen der sozialen Sicherung	0,00	0	0	0	0	0
E14	- Sonstige laufende Aufwendungen	3,00	0	0	0	0	0
56512000	<i>Sachanlagen</i>	3,00	0	0	0	0	0
E15	Summe der laufenden Aufwendungen aus Verwaltungstätigkeit	6.860,32	1.000	21.734	21.740	21.740	21.750
E16	Laufendes Ergebnis aus Verwaltungstätigkeit	-2.325,29	-1.000	-8.130	-8.116	-8.108	-8.118
E17	+ Zinserträge und sonstige Finanzerträge	0,00	0	0	0	0	0
E18	- Zinsaufwendungen und sonstige Finanzaufwendungen	0,00	0	0	0	0	0
E19	Saldo der Zins- und sonstigen Finanzerträge und -aufwendungen	0,00	0	0	0	0	0
E20	Ordentliches Ergebnis	-2.325,29	-1.000	-8.130	-8.116	-8.108	-8.118
E21	Außerordentliches Ergebnis	0,00	0	0	0	0	0
E22	Saldo aus internen Leistungsbeziehungen	-2.887,28	0	0	0	0	0
E23	Jahresergebnis (Jahresüberschuss/Jahresfehlbetrag) des Teilhaushalts	-5.212,57	-1.000	-8.130	-8.116	-8.108	-8.118

Produktübersicht		Ergebnis 2024	Ansatz 2025	Ansatz 2026	Planung 2027	Planung 2028	Planung 2029
Leistung	Bezeichnung						
in EUR							
4.2.4.1.1000	Sportplätze, Turn- und Sporthallen, Bolzplätze	-2.325,29	-1.000	-8.130	-8.116	-8.108	-8.118

Teilergebnisplan 2026

5.1.1.3

Hauptproduktbereich: 5 Gestaltung Umwelt
Produktbereich: 5.1 Räumliche Planung und Entwicklung
Produktgruppe: 5.1.1 Räumliche Planungs- und Entwicklungsmaßnahmen
Produkt: 5.1.1.3 Dorferneuerung, Städtebauförderung

Ifd. Nr.	Ertrags- und Aufwandsarten	Ergebnis 2024	Ansatz 2025	Ansatz 2026	Planung 2027	Planung 2028	Planung 2029
E1	+ Steuern und ähnliche Abgaben	0,00	0	0	0	0	0
E2	+ Zuwendungen, allgemeine Umlagen und sonstige Transfererträge	0,00	0	0	0	0	0
E3	+ Erträge der sozialen Sicherung	0,00	0	0	0	0	0
E4	+ Öffentlich-rechtliche Leistungsentgelte	0,00	0	0	0	0	0
E5	+ Privatrechtliche Leistungsentgelte	0,00	0	0	0	0	0
E6	+ Kostenerstattungen und Kostenumlagen	0,00	0	0	0	0	0
E7	+ Sonstige laufende Erträge	0,00	0	0	0	0	0
E8	Summe der laufenden Erträge aus Verwaltungstätigkeit	0,00	0	0	0	0	0
E9	- Personal- und Versorgungsaufwendungen	0,00	0	0	0	0	0
E10	- Aufwendungen für Sach- und Dienstleistungen	0,00	0	0	0	0	0
E11	- Abschreibungen	0,00	0	0	0	0	0
E12	- Zuwendungen, Umlagen und sonstige Transferaufwendungen	0,00	0	0	0	0	0
E13	- Aufwendungen der sozialen Sicherung	0,00	0	0	0	0	0
E14	- Sonstige laufende Aufwendungen	0,00	1.000	1.000	1.000	1.000	1.000
56329000	Sonstige Geschäftsausgaben	0,00	1.000	1.000	1.000	1.000	1.000
E15	Summe der laufenden Aufwendungen aus Verwaltungstätigkeit	0,00	1.000	1.000	1.000	1.000	1.000
E16	Laufendes Ergebnis aus Verwaltungstätigkeit	0,00	-1.000	-1.000	-1.000	-1.000	-1.000
E17	+ Zinserträge und sonstige Finanzerträge	0,00	0	0	0	0	0
E18	- Zinsaufwendungen und sonstige Finanzaufwendungen	0,00	0	0	0	0	0
E19	Saldo der Zins- und sonstigen Finanzerträge und -aufwendungen	0,00	0	0	0	0	0
E20	Ordentliches Ergebnis	0,00	-1.000	-1.000	-1.000	-1.000	-1.000
E21	Außerordentliches Ergebnis	0,00	0	0	0	0	0
E22	Saldo aus internen Leistungsbeziehungen	0,00	0	0	0	0	0
E23	Jahresergebnis (Jahresüberschuss/Jahresfehlbetrag) des Teilhaushalts	0,00	-1.000	-1.000	-1.000	-1.000	-1.000

Produktübersicht		Ergebnis 2024	Ansatz 2025	Ansatz 2026	Planung 2027	Planung 2028	Planung 2029
Leistung	Bezeichnung						
in EUR							
5.1.1.3.0000	Dorferneuerung, Städtebauförderung	0,00	-1.000	-1.000	-1.000	-1.000	-1.000

Teilergebnisplan 2026

5.1.1.4

Hauptproduktbereich: 5 Gestaltung Umwelt
Produktbereich: 5.1 Räumliche Planung und Entwicklung
Produktgruppe: 5.1.1 Räumliche Planungs- und Entwicklungsmaßnahmen
Produkt: 5.1.1.4 Umsetzung und Steuerung von Planung

Ifd. Nr.	Ertrags- und Aufwandsarten	Ergebnis 2024	Ansatz 2025	Ansatz 2026	Planung 2027	Planung 2028	Planung 2029
E1	+ Steuern und ähnliche Abgaben	0,00	0	0	0	0	0
E2	+ Zuwendungen, allgemeine Umlagen und sonstige Transfererträge	0,00	0	0	0	0	0
E3	+ Erträge der sozialen Sicherung	0,00	0	0	0	0	0
E4	+ Öffentlich-rechtliche Leistungsentgelte	90,00	150	150	150	150	150
43120000	Gebühren für die Erteilung von Bescheiden (u.a. Genehmigungen, Ablehnungen, Untersagungen)	90,00	150	150	150	150	150
E5	+ Privatrechtliche Leistungsentgelte	0,00	0	0	0	0	0
E6	+ Kostenerstattungen und Kostenumlagen	0,00	0	0	0	0	0
E7	+ Sonstige laufende Erträge	0,00	0	0	0	0	0
E8	Summe der laufenden Erträge aus Verwaltungstätigkeit	90,00	150	150	150	150	150
E9	- Personal- und Versorgungsaufwendungen	0,00	0	0	0	0	0
E10	- Aufwendungen für Sach- und Dienstleistungen	0,00	0	0	0	0	0
E11	- Abschreibungen	0,00	0	0	0	0	0
E12	- Zuwendungen, Umlagen und sonstige Transferaufwendungen	0,00	0	0	0	0	0
E13	- Aufwendungen der sozialen Sicherung	0,00	0	0	0	0	0
E14	- Sonstige laufende Aufwendungen	0,00	0	0	0	0	0
E15	Summe der laufenden Aufwendungen aus Verwaltungstätigkeit	0,00	0	0	0	0	0
E16	Laufendes Ergebnis aus Verwaltungstätigkeit	90,00	150	150	150	150	150
E17	+ Zinserträge und sonstige Finanzerträge	0,00	0	0	0	0	0
E18	- Zinsaufwendungen und sonstige Finanzaufwendungen	0,00	0	0	0	0	0
E19	Saldo der Zins- und sonstigen Finanzerträge und -aufwendungen	0,00	0	0	0	0	0
E20	Ordentliches Ergebnis	90,00	150	150	150	150	150
E21	Außerordentliches Ergebnis	0,00	0	0	0	0	0
E22	Saldo aus internen Leistungsbeziehungen	0,00	0	0	0	0	0
E23	Jahresergebnis (Jahresüberschuss/Jahresfehlbetrag) des Teilhaushalts	90,00	150	150	150	150	150

Produktübersicht		Ergebnis 2024	Ansatz 2025	Ansatz 2026	Planung 2027	Planung 2028	Planung 2029
Leistung	Bezeichnung						
in EUR							
5.1.1.4.1000	Rechtsverfahren und Gebote	90,00	150	150	150	150	150

Teilergebnisplan 2026

5.4.1.1

Hauptproduktbereich: 5 Gestaltung Umwelt
 Produktbereich: 5.4 Verkehrsflächen und -anlagen, ÖPNV
 Produktgruppe: 5.4.1 Gemeindestraßen
 Produkt: 5.4.1.1 Gemeindestraßen

lfd. Nr.	Ertrags- und Aufwandsarten	Ergebnis	Ansatz	Ansatz	Planung	Planung	Planung
		2024	2025	2026	2027	2028	2029
in EUR							
E1	+ Steuern und ähnliche Abgaben	0,00	0	0	0	0	0
E2	+ Zuwendungen, allgemeine Umlagen und sonstige Transfererträge	684,47	684	4.884	684	691	696
41442000	<i>vom Land</i>	0,00	0	4.200	0	0	0
41510000	<i>Sonderposten aus Zuwendungen</i>	684,47	684	684	684	691	696
E3	+ Erträge der sozialen Sicherung	0,00	0	0	0	0	0
E4	+ Öffentlich-rechtliche Leistungsentgelte	11.179,48	11.148	11.174	11.207	11.237	11.256
43210000	<i>Entgelte für die Benutzung von öffentlichen Einrichtungen und für wirtschaftliche Dienstleistungen</i>	290,00	250	250	250	250	250
43700000	<i>Erträge aus der Auflösung von Sonderposten für Beiträge und ähnlichen Entgelte</i>	10.889,48	10.898	10.924	10.957	10.987	11.006
E5	+ Privatrechtliche Leistungsentgelte	0,00	0	0	0	0	0
E6	+ Kostenerstattungen und Kostenumlagen	0,00	0	0	0	0	0
E7	+ Sonstige laufende Erträge	0,00	0	0	0	0	0
E8	Summe der laufenden Erträge aus Verwaltungstätigkeit	11.863,95	11.832	16.058	11.891	11.928	11.952
E9	- Personal- und Versorgungsaufwendungen	0,00	0	0	0	0	0
E10	- Aufwendungen für Sach- und Dienstleistungen	24.559,26	30.650	76.450	30.450	30.450	30.450
52202000	<i>Strom</i>	16.840,11	18.000	18.000	18.000	18.000	18.000
52310000	<i>Unterhaltung der Grundstücke, Außenanlagen, Gebäude und Gebäudeeinrichtungen</i>	74,17	100	100	100	100	100
52338000	<i>Straßen, Wege, Plätze und Verkehrslenkungsanlagen</i>	501,78	5.000	51.000	5.000	5.000	5.000
52339000	<i>Unterhaltung der Straßenbeleuchtung</i>	7.143,20	7.350	7.350	7.350	7.350	7.350
52380000	<i>Geringwertige Geräte, Ausstattungs-, Ausrüstungs- und sonstige Gebrauchsgegenstände</i>	0,00	200	0	0	0	0
E11	- Abschreibungen	25.885,38	24.082	23.299	23.091	23.139	23.200
53230000	<i>gezahlte Investitionszuschüsse als Nutzungsberechtigter</i>	3.855,25	2.035	1.211	984	988	1.007
53490000	<i>mit sonstigen Gebäuden</i>	348,31	348	348	348	348	348
53580000	<i>Straßen, Wege, Plätze und Verkehrslenkungsanlagen</i>	21.681,82	21.699	21.740	21.759	21.803	21.845
E12	- Zuwendungen, Umlagen und sonstige Transferaufwendungen	0,00	0	0	0	0	0
E13	- Aufwendungen der sozialen Sicherung	0,00	0	0	0	0	0
E14	- Sonstige laufende Aufwendungen	0,00	0	0	0	0	0
E15	Summe der laufenden Aufwendungen aus Verwaltungstätigkeit	50.444,64	54.732	99.749	53.541	53.589	53.650
E16	Laufendes Ergebnis aus Verwaltungstätigkeit	-38.580,69	-42.900	-83.691	-41.650	-41.661	-41.698
E17	+ Zinserträge und sonstige Finanzerträge	0,00	0	0	0	0	0
E18	- Zinsaufwendungen und sonstige Finanzaufwendungen	0,00	0	0	0	0	0
E19	Saldo der Zins- und sonstigen Finanzerträge und -aufwendungen	0,00	0	0	0	0	0
E20	Ordentliches Ergebnis	-38.580,69	-42.900	-83.691	-41.650	-41.661	-41.698
E21	Außerordentliches Ergebnis	0,00	0	0	0	0	0
E22	Saldo aus internen Leistungsbeziehungen	-3.527,93	0	0	0	0	0
E23	Jahresergebnis (Jahresüberschuss/Jahresfehlbetrag) des Teilhaushalts	-42.108,62	-42.900	-83.691	-41.650	-41.661	-41.698

Teilergebnisplan 2026

5.4.1.1

Hauptproduktbereich: 5 Gestaltung Umwelt
Produktbereich: 5.4 Verkehrsflächen und -anlagen, ÖPNV
Produktgruppe: 5.4.1 Gemeindestraßen
Produkt: 5.4.1.1 Gemeindestraßen

Produktübersicht		Ergebnis	Ansatz	Ansatz	Planung	Planung	Planung
Leistung	Bezeichnung	2024	2025	2026	2027	2028	2029
in EUR							
5.4.1.1.0000	Gemeindestraßen	-13.428,57	-16.158	-55.349	-15.108	-15.119	-15.148
5.4.1.1.2000	Straßenbeleuchtung und Signalanlagen, Beschilderun	-24.572,80	-25.788	-27.388	-25.588	-25.588	-25.588
5.4.1.1.3000	Bushaltestellen	-422,48	-448	-448	-448	-448	-448
5.4.1.1.5000	Weihnachtsbeleuchtung	-144,64	-494	-494	-494	-494	-502
5.4.1.1.8000	Verkehrssicherungsanlagen	-12,20	-12	-12	-12	-12	-12

Teilergebnisplan 2026

5.4.1.3

Hauptproduktbereich: 5 Gestaltung Umwelt
Produktbereich: 5.4 Verkehrsflächen und -anlagen, ÖPNV
Produktgruppe: 5.4.1 Gemeindestraßen
Produkt: 5.4.1.3 Kommunale Straßenreinigung, kommunaler Winterdienst

lfd. Nr.	Ertrags- und Aufwandsarten	Ergebnis 2024	Ansatz 2025	Ansatz 2026	Planung 2027	Planung 2028	Planung 2029
E1	+ Steuern und ähnliche Abgaben	0,00	0	0	0	0	0
E2	+ Zuwendungen, allgemeine Umlagen und sonstige Transfererträge	0,00	0	0	0	0	0
E3	+ Erträge der sozialen Sicherung	0,00	0	0	0	0	0
E4	+ Öffentlich-rechtliche Leistungsentgelte	0,00	0	0	0	0	0
E5	+ Privatrechtliche Leistungsentgelte	0,00	0	0	0	0	0
E6	+ Kostenerstattungen und Kostenumlagen	0,00	0	0	0	0	0
E7	+ Sonstige laufende Erträge	0,00	0	0	0	0	0
E8	Summe der laufenden Erträge aus Verwaltungstätigkeit	0,00	0	0	0	0	0
E9	- Personal- und Versorgungsaufwendungen	0,00	0	0	0	0	0
E10	- Aufwendungen für Sach- und Dienstleistungen	615,23	1.000	1.000	1.000	1.000	1.000
52209000	<i>Ausgaben für Winterdienst</i>	615,23	1.000	1.000	1.000	1.000	1.000
E11	- Abschreibungen	132,70	132	132	132	132	132
53850000	<i>Betriebs- und Geschäftsausstattung</i>	132,70	132	132	132	132	132
E12	- Zuwendungen, Umlagen und sonstige Transferaufwendungen	0,00	0	0	0	0	0
E13	- Aufwendungen der sozialen Sicherung	0,00	0	0	0	0	0
E14	- Sonstige laufende Aufwendungen	0,00	0	0	0	0	0
E15	Summe der laufenden Aufwendungen aus Verwaltungstätigkeit	747,93	1.132	1.132	1.132	1.132	1.132
E16	Laufendes Ergebnis aus Verwaltungstätigkeit	-747,93	-1.132	-1.132	-1.132	-1.132	-1.132
E17	+ Zinserträge und sonstige Finanzerträge	0,00	0	0	0	0	0
E18	- Zinsaufwendungen und sonstige Finanzaufwendungen	0,00	0	0	0	0	0
E19	Saldo der Zins- und sonstigen Finanzerträge und -aufwendungen	0,00	0	0	0	0	0
E20	Ordentliches Ergebnis	-747,93	-1.132	-1.132	-1.132	-1.132	-1.132
E21	Außerordentliches Ergebnis	0,00	0	0	0	0	0
E22	Saldo aus internen Leistungsbeziehungen	-1.474,36	0	0	0	0	0
E23	Jahresergebnis (Jahresüberschuss/Jahresfehlbetrag) des Teilhaushalts	-2.222,29	-1.132	-1.132	-1.132	-1.132	-1.132

Produktübersicht		Ergebnis 2024	Ansatz 2025	Ansatz 2026	Planung 2027	Planung 2028	Planung 2029
Leistung	Bezeichnung						
in EUR							
5.4.1.3.2000	Winterdienst	-747,93	-1.132	-1.132	-1.132	-1.132	-1.132

Teilergebnisplan 2026

5.4.1.4

Hauptproduktbereich: 5 Gestaltung Umwelt
Produktbereich: 5.4 Verkehrsflächen und -anlagen, ÖPNV
Produktgruppe: 5.4.1 Gemeindestraßen
Produkt: 5.4.1.4 Straßenoberflächenentwässerung

lfd. Nr.	Ertrags- und Aufwandsarten	Ergebnis 2024	Ansatz 2025	Ansatz 2026	Planung 2027	Planung 2028	Planung 2029
E1	+ Steuern und ähnliche Abgaben	0,00	0	0	0	0	0
E2	+ Zuwendungen, allgemeine Umlagen und sonstige Transfererträge	0,00	0	0	0	0	0
E3	+ Erträge der sozialen Sicherung	0,00	0	0	0	0	0
E4	+ Öffentlich-rechtliche Leistungsentgelte	0,00	0	0	0	0	0
E5	+ Privatrechtliche Leistungsentgelte	0,00	0	0	0	0	0
E6	+ Kostenerstattungen und Kostenumlagen	0,00	0	0	0	0	0
E7	+ Sonstige laufende Erträge	0,00	0	0	0	0	0
E8	Summe der laufenden Erträge aus Verwaltungstätigkeit	0,00	0	0	0	0	0
E9	- Personal- und Versorgungsaufwendungen	0,00	0	0	0	0	0
E10	- Aufwendungen für Sach- und Dienstleistungen	21.733,75	21.740	23.000	23.000	23.000	23.000
52203000	Wasser / Abwasser	21.733,75	21.740	23.000	23.000	23.000	23.000
E11	- Abschreibungen	0,00	0	0	0	0	0
E12	- Zuwendungen, Umlagen und sonstige Transferaufwendungen	0,00	0	0	0	0	0
E13	- Aufwendungen der sozialen Sicherung	0,00	0	0	0	0	0
E14	- Sonstige laufende Aufwendungen	0,00	0	0	0	0	0
E15	Summe der laufenden Aufwendungen aus Verwaltungstätigkeit	21.733,75	21.740	23.000	23.000	23.000	23.000
E16	Laufendes Ergebnis aus Verwaltungstätigkeit	-21.733,75	-21.740	-23.000	-23.000	-23.000	-23.000
E17	+ Zinserträge und sonstige Finanzerträge	0,00	0	0	0	0	0
E18	- Zinsaufwendungen und sonstige Finanzaufwendungen	0,00	0	0	0	0	0
E19	Saldo der Zins- und sonstigen Finanzerträge und -aufwendungen	0,00	0	0	0	0	0
E20	Ordentliches Ergebnis	-21.733,75	-21.740	-23.000	-23.000	-23.000	-23.000
E21	Außerordentliches Ergebnis	0,00	0	0	0	0	0
E22	Saldo aus internen Leistungsbeziehungen	0,00	0	0	0	0	0
E23	Jahresergebnis (Jahresüberschuss/Jahresfehlbetrag) des Teilhaushalts	-21.733,75	-21.740	-23.000	-23.000	-23.000	-23.000

Produktübersicht		Ergebnis 2024	Ansatz 2025	Ansatz 2026	Planung 2027	Planung 2028	Planung 2029
Leistung	Bezeichnung						
in EUR							
5.4.1.4.0000	Straßenoberflächenentwässerung	-21.733,75	-21.740	-23.000	-23.000	-23.000	-23.000

Teilergebnisplan 2026

5.4.1.5

Hauptproduktbereich: 5 Gestaltung Umwelt
Produktbereich: 5.4 Verkehrsflächen und -anlagen, ÖPNV
Produktgruppe: 5.4.1 Gemeindestraßen
Produkt: 5.4.1.5 Konzessionsabgaben

lfd. Nr.	Ertrags- und Aufwandsarten	Ergebnis 2024	Ansatz 2025	Ansatz 2026	Planung 2027	Planung 2028	Planung 2029
E1	+ Steuern und ähnliche Abgaben	0,00	0	0	0	0	0
E2	+ Zuwendungen, allgemeine Umlagen und sonstige Transfererträge	0,00	0	0	0	0	0
E3	+ Erträge der sozialen Sicherung	0,00	0	0	0	0	0
E4	+ Öffentlich-rechtliche Leistungsentgelte	0,00	0	0	0	0	0
E5	+ Privatrechtliche Leistungsentgelte	0,00	0	0	0	0	0
E6	+ Kostenerstattungen und Kostenumlagen	0,00	0	0	0	0	0
E7	+ Sonstige laufende Erträge	19.496,98	21.000	21.000	21.000	21.000	21.000
46250000	<i>Konzessionsabgaben</i>	19.496,98	21.000	21.000	21.000	21.000	21.000
E8	Summe der laufenden Erträge aus Verwaltungstätigkeit	19.496,98	21.000	21.000	21.000	21.000	21.000
E9	- Personal- und Versorgungsaufwendungen	0,00	0	0	0	0	0
E10	- Aufwendungen für Sach- und Dienstleistungen	0,00	0	0	0	0	0
E11	- Abschreibungen	0,00	0	0	0	0	0
E12	- Zuwendungen, Umlagen und sonstige Transferaufwendungen	0,00	0	0	0	0	0
E13	- Aufwendungen der sozialen Sicherung	0,00	0	0	0	0	0
E14	- Sonstige laufende Aufwendungen	0,00	0	0	0	0	0
E15	Summe der laufenden Aufwendungen aus Verwaltungstätigkeit	0,00	0	0	0	0	0
E16	Laufendes Ergebnis aus Verwaltungstätigkeit	19.496,98	21.000	21.000	21.000	21.000	21.000
E17	+ Zinserträge und sonstige Finanzerträge	0,00	0	0	0	0	0
E18	- Zinsaufwendungen und sonstige Finanzaufwendungen	0,00	0	0	0	0	0
E19	Saldo der Zins- und sonstigen Finanzerträge und -aufwendungen	0,00	0	0	0	0	0
E20	Ordentliches Ergebnis	19.496,98	21.000	21.000	21.000	21.000	21.000
E21	Außerordentliches Ergebnis	0,00	0	0	0	0	0
E22	Saldo aus internen Leistungsbeziehungen	0,00	0	0	0	0	0
E23	Jahresergebnis (Jahresüberschuss/Jahresfehlbetrag) des Teilhaushalts	19.496,98	21.000	21.000	21.000	21.000	21.000

Produktübersicht		Ergebnis 2024	Ansatz 2025	Ansatz 2026	Planung 2027	Planung 2028	Planung 2029
Leistung	Bezeichnung						
in EUR							
5.4.1.5.0000	Konzessionsabgaben	19.496,98	21.000	21.000	21.000	21.000	21.000

Teilergebnisplan 2026

5.5.1.1

Hauptproduktbereich: 5 Gestaltung Umwelt
Produktbereich: 5.5 Natur- und Landschaftspflege
Produktgruppe: 5.5.1 Öffentliches Grün, Landschaftsbau (soweit keinem anderen Produkt zuzuordnen)
Produkt: 5.5.1.1 Öffentliches Grün, Landschaftsbau

lfd. Nr.	Ertrags- und Aufwandsarten	Ergebnis 2024	Ansatz 2025	Ansatz 2026	Planung 2027	Planung 2028	Planung 2029
E1	+ Steuern und ähnliche Abgaben	0,00	0	0	0	0	0
E2	+ Zuwendungen, allgemeine Umlagen und sonstige Transfererträge	5.517,51	2.118	2.152	2.360	2.369	1.276
41490000	von Sonstigen	3.404,93	0	0	0	0	0
41510000	Sonderposten aus Zuwendungen	2.112,58	2.118	2.152	2.360	2.369	1.276
E3	+ Erträge der sozialen Sicherung	0,00	0	0	0	0	0
E4	+ Öffentlich-rechtliche Leistungsentgelte	192,46	192	192	192	203	204
43700000	Erträge aus der Auflösung von Sonderposten für Beiträge und ähnlichen Entgelte	192,46	192	192	192	203	204
E5	+ Privatrechtliche Leistungsentgelte	0,00	0	0	0	0	0
E6	+ Kostenerstattungen und Kostenumlagen	0,00	0	0	0	0	0
E7	+ Sonstige laufende Erträge	0,00	0	0	0	0	0
E8	Summe der laufenden Erträge aus Verwaltungstätigkeit	5.709,97	2.310	2.344	2.552	2.572	1.480
E9	- Personal- und Versorgungsaufwendungen	0,00	0	0	0	0	0
E10	- Aufwendungen für Sach- und Dienstleistungen	2.109,81	13.850	6.200	6.200	6.200	6.200
52202000	Strom	371,76	300	500	500	500	500
52203000	Wasser / Abwasser	464,63	350	500	500	500	500
52310000	Unterhaltung der Grundstücke, Außenanlagen, Gebäude und Gebäudeeinrichtungen	0,00	200	200	200	200	200
52338000	Straßen, Wege, Plätze und Verkehrslenkungsanlagen	673,42	12.000	4.000	4.000	4.000	4.000
52380000	Geringwertige Geräte, Ausstattungs-, Ausrüstungs- und sonstige Gebrauchsgegenstände	600,00	1.000	1.000	1.000	1.000	1.000
E11	- Abschreibungen	6.919,27	6.926	7.165	7.176	7.175	2.874
53300000	Abschreibungen auf unbebaute Grundstücke und grundstücksgleiche Rechte	219,38	228	228	228	228	234
53580000	Straßen, Wege, Plätze und Verkehrslenkungsanlagen	5.958,60	5.966	5.981	5.988	5.987	1.680
53590000	sonstige Bauten des Infrastrukturvermögens	36,53	36	36	36	36	36
53850000	Betriebs- und Geschäftsausstattung	704,76	696	920	924	924	924
E12	- Zuwendungen, Umlagen und sonstige Transferaufwendungen	0,00	0	0	0	0	0
E13	- Aufwendungen der sozialen Sicherung	0,00	0	0	0	0	0
E14	- Sonstige laufende Aufwendungen	559,54	570	650	650	650	650
56411000	Gebäudeversicherungen	559,54	570	650	650	650	650
E15	Summe der laufenden Aufwendungen aus Verwaltungstätigkeit	9.588,62	21.346	14.015	14.026	14.025	9.724
E16	Laufendes Ergebnis aus Verwaltungstätigkeit	-3.878,65	-19.036	-11.671	-11.474	-11.453	-8.244
E17	+ Zinserträge und sonstige Finanzerträge	0,00	0	0	0	0	0
E18	- Zinsaufwendungen und sonstige Finanzaufwendungen	0,00	0	0	0	0	0
E19	Saldo der Zins- und sonstigen Finanzerträge und -aufwendungen	0,00	0	0	0	0	0
E20	Ordentliches Ergebnis	-3.878,65	-19.036	-11.671	-11.474	-11.453	-8.244
E21	Außerordentliches Ergebnis	0,00	0	0	0	0	0
E22	Saldo aus internen Leistungsbeziehungen	-5.646,44	0	0	0	0	0
E23	Jahresergebnis (Jahresüberschuss/Jahresfehlbetrag) des Teilhaushalts	-9.525,09	-19.036	-11.671	-11.474	-11.453	-8.244

Teilergebnisplan 2026

5.5.1.1

Hauptproduktbereich:	5	Gestaltung Umwelt
Produktbereich:	5.5	Natur- und Landschaftspflege
Produktgruppe:	5.5.1	Öffentliches Grün, Landschaftsbau (soweit keinem anderen Produkt zuzuordnen)
Produkt:	5.5.1.1	Öffentliches Grün, Landschaftsbau

Produktübersicht		Ergebnis	Ansatz	Ansatz	Planung	Planung	Planung
Leistung	Bezeichnung	2024	2025	2026	2027	2028	2029
in EUR							
5.5.1.1.1000	öffentliche Grünflächen und Parkanlagen, Dorfplatz	-3.435,62	-18.388	-10.983	-10.782	-10.761	-7.552
5.5.1.1.4000	Wanderwege, Schutzhütten, Naturlehrpfade, Trimm-Pf	-443,03	-648	-688	-692	-692	-692

Teilergebnisplan 2026

5.5.2.0

Hauptproduktbereich: 5 Gestaltung Umwelt
Produktbereich: 5.5 Natur- und Landschaftspflege
Produktgruppe: 5.5.2 Öffentliche Gewässer, Wasserbauliche Anlagen, Gewässerschutz
Produkt: 5.5.2.0 Öffentliche Gewässer, Wasserbauliche Anlagen, Gewässerschutz

lfd. Nr.	Ertrags- und Aufwandsarten	Ergebnis 2024	Ansatz 2025	Ansatz 2026	Planung 2027	Planung 2028	Planung 2029
E1	+ Steuern und ähnliche Abgaben	0,00	0	0	0	0	0
E2	+ Zuwendungen, allgemeine Umlagen und sonstige Transfererträge	132,93	136	144	143	144	144
41510000	<i>Sonderposten aus Zuwendungen</i>	132,93	136	144	143	144	144
E3	+ Erträge der sozialen Sicherung	0,00	0	0	0	0	0
E4	+ Öffentlich-rechtliche Leistungsentgelte	0,00	0	0	0	0	0
E5	+ Privatrechtliche Leistungsentgelte	0,00	0	0	0	0	0
E6	+ Kostenerstattungen und Kostenumlagen	0,00	0	0	0	0	0
E7	+ Sonstige laufende Erträge	0,00	0	0	0	0	0
E8	Summe der laufenden Erträge aus Verwaltungstätigkeit	132,93	136	144	143	144	144
E9	- Personal- und Versorgungsaufwendungen	0,00	0	0	0	0	0
E10	- Aufwendungen für Sach- und Dienstleistungen	0,00	0	0	0	0	0
E11	- Abschreibungen	300,88	300	300	300	300	300
53300000	<i>Abschreibungen auf unbebaute Grundstücke und grundstücksgleiche Rechte</i>	300,88	300	300	300	300	300
E12	- Zuwendungen, Umlagen und sonstige Transferaufwendungen	0,00	0	0	0	0	0
E13	- Aufwendungen der sozialen Sicherung	0,00	0	0	0	0	0
E14	- Sonstige laufende Aufwendungen	0,00	0	0	0	0	0
E15	Summe der laufenden Aufwendungen aus Verwaltungstätigkeit	300,88	300	300	300	300	300
E16	Laufendes Ergebnis aus Verwaltungstätigkeit	-167,95	-164	-156	-157	-156	-156
E17	+ Zinserträge und sonstige Finanzerträge	0,00	0	0	0	0	0
E18	- Zinsaufwendungen und sonstige Finanzaufwendungen	0,00	0	0	0	0	0
E19	Saldo der Zins- und sonstigen Finanzerträge und -aufwendungen	0,00	0	0	0	0	0
E20	Ordentliches Ergebnis	-167,95	-164	-156	-157	-156	-156
E21	Außerordentliches Ergebnis	0,00	0	0	0	0	0
E22	Saldo aus internen Leistungsbeziehungen	0,00	0	0	0	0	0
E23	Jahresergebnis (Jahresüberschuss/Jahresfehlbetrag) des Teilhaushalts	-167,95	-164	-156	-157	-156	-156

Produktübersicht		Ergebnis 2024	Ansatz 2025	Ansatz 2026	Planung 2027	Planung 2028	Planung 2029
Leistung	Bezeichnung						
in EUR							
5.5.2.0.0000	Öffentliche Gewässer, Wasserbauliche Anlagen, Gewässerschutz	-167,95	-164	-156	-157	-156	-156

Teilergebnisplan 2026

5.5.5.1

Hauptproduktbereich: 5 Gestaltung Umwelt
Produktbereich: 5.5 Natur- und Landschaftspflege
Produktgruppe: 5.5.5 Land- und Forstwirtschaft, Weinbau
Produkt: 5.5.5.1 Kommunale Forstwirtschaft

lfd. Nr.	Ertrags- und Aufwandsarten	Ergebnis	Ansatz	Ansatz	Planung	Planung	Planung
		2024	2025	2026	2027	2028	2029
in EUR							
E1	+ Steuern und ähnliche Abgaben	0,00	0	0	0	0	0
E2	+ Zuwendungen, allgemeine Umlagen und sonstige Transfererträge	12.990,00	13.200	12.900	12.900	12.900	12.900
41441000	<i>vom Bund</i>	12.990,00	0	12.900	12.900	12.900	12.900
41442000	<i>vom Land</i>	0,00	13.200	0	0	0	0
E3	+ Erträge der sozialen Sicherung	0,00	0	0	0	0	0
E4	+ Öffentlich-rechtliche Leistungsentgelte	0,00	0	0	0	0	0
E5	+ Privatrechtliche Leistungsentgelte	64.268,19	40.540	41.500	41.500	41.500	41.500
44110000	<i>Erträge aus Verkäufen (einschl. gewerblicher Tätigkeit)</i>	64.268,19	40.540	41.500	41.500	41.500	41.500
E6	+ Kostenerstattungen und Kostenumlagen	2.909,08	300	300	300	300	300
44290000	<i>von übrigen Bereichen</i>	2.909,08	300	300	300	300	300
E7	+ Sonstige laufende Erträge	-4.961,00	0	0	0	0	0
45120000	<i>Bestandsveränderungen an fertigen Erzeugnissen</i>	-4.961,00	0	0	0	0	0
E8	Summe der laufenden Erträge aus Verwaltungstätigkeit	75.206,27	54.040	54.700	54.700	54.700	54.700
E9	- Personal- und Versorgungsaufwendungen	6.506,03	2.000	2.850	4.130	4.520	5.000
50711000	<i>Pensionsrückstellungen</i>	6.506,03	2.000	2.850	4.130	4.520	5.000
E10	- Aufwendungen für Sach- und Dienstleistungen	31.153,97	27.230	26.800	26.800	26.800	26.800
52490000	<i>Aufwendungen für Sachleistungen -betr. Aufwand-</i>	2.569,68	2.200	1.300	1.300	1.300	1.300
52920000	<i>sonstige Aufwendungen für Dienstleistungen</i>	15.798,81	13.700	12.100	12.100	12.100	12.100
52921000	<i>Erstattung Waldarbeiterlöhne an Forstzweckverband</i>	12.785,48	11.330	13.400	13.400	13.400	13.400
E11	- Abschreibungen	0,00	0	0	0	0	0
E12	- Zuwendungen, Umlagen und sonstige Transferaufwendungen	22.420,49	24.510	26.250	27.500	28.700	30.200
54144000	<i>an Zweckverbände</i>	22.420,49	24.510	26.250	27.500	28.700	30.200
E13	- Aufwendungen der sozialen Sicherung	0,00	0	0	0	0	0
E14	- Sonstige laufende Aufwendungen	3.888,80	3.500	3.380	3.380	3.380	3.380
56120000	<i>Aufwendungen für Aus- und Fortbildung, Umschulung</i>	307,11	0	0	0	0	0
56329000	<i>Sonstige Geschäftsausgaben</i>	272,90	200	200	200	200	200
56341000	<i>Fermeldegebühren</i>	30,71	0	0	0	0	0
56416000	<i>Umlagen an Schadensausgleichskassen</i>	2.878,74	2.880	2.880	2.880	2.880	2.880
56419000	<i>Sonstige Versicherungen</i>	295,78	300	300	300	300	300
56810000	<i>Grundsteuer</i>	103,56	120	0	0	0	0
E15	Summe der laufenden Aufwendungen aus Verwaltungstätigkeit	63.969,29	57.240	59.280	61.810	63.400	65.380
E16	Laufendes Ergebnis aus Verwaltungstätigkeit	11.236,98	-3.200	-4.580	-7.110	-8.700	-10.680
E17	+ Zinserträge und sonstige Finanzerträge	0,00	0	0	0	0	0
E18	- Zinsaufwendungen und sonstige Finanzaufwendungen	0,00	0	0	0	0	0
E19	Saldo der Zins- und sonstigen Finanzerträge und -aufwendungen	0,00	0	0	0	0	0
E20	Ordentliches Ergebnis	11.236,98	-3.200	-4.580	-7.110	-8.700	-10.680
E21	Außerordentliches Ergebnis	0,00	0	0	0	0	0
E22	Saldo aus internen Leistungsbeziehungen	-824,94	0	0	0	0	0
E23	Jahresergebnis (Jahresüberschuss/Jahresfehlbetrag) des Teilhaushalts	10.412,04	-3.200	-4.580	-7.110	-8.700	-10.680

Teilergebnisplan 2026

5.5.5.1

Hauptproduktbereich: 5 Gestaltung Umwelt
Produktbereich: 5.5 Natur- und Landschaftspflege
Produktgruppe: 5.5.5 Land- und Forstwirtschaft, Weinbau
Produkt: 5.5.5.1 Kommunale Forstwirtschaft

Produktübersicht		Ergebnis	Ansatz	Ansatz	Planung	Planung	Planung
Leistung	Bezeichnung	2024	2025	2026	2027	2028	2029
in EUR							
5.5.5.1.1000	Forstbetrieb	11.236,98	-3.200	-4.580	-7.110	-8.700	-10.680

Teilergebnisplan 2026

5.5.5.9

Hauptproduktbereich: 5 Gestaltung Umwelt
Produktbereich: 5.5 Natur- und Landschaftspflege
Produktgruppe: 5.5.5 Land- und Forstwirtschaft, Weinbau
Produkt: 5.5.5.9 Feldwege, Landwirtschaftswege, Wirtschaftswege

lfd. Nr.	Ertrags- und Aufwandsarten	Ergebnis 2024	Ansatz 2025	Ansatz 2026	Planung 2027	Planung 2028	Planung 2029
E1	+ Steuern und ähnliche Abgaben	0,00	0	0	0	0	0
E2	+ Zuwendungen, allgemeine Umlagen und sonstige Transfererträge	2.490,99	2.040	2.049	2.052	2.052	2.064
41510000	<i>Sonderposten aus Zuwendungen</i>	2.490,99	2.040	2.049	2.052	2.052	2.064
E3	+ Erträge der sozialen Sicherung	0,00	0	0	0	0	0
E4	+ Öffentlich-rechtliche Leistungsentgelte	0,00	0	0	0	0	0
E5	+ Privatrechtliche Leistungsentgelte	0,00	0	0	0	0	0
E6	+ Kostenerstattungen und Kostenumlagen	0,00	0	0	0	0	0
E7	+ Sonstige laufende Erträge	0,00	0	0	0	0	0
E8	Summe der laufenden Erträge aus Verwaltungstätigkeit	2.490,99	2.040	2.049	2.052	2.052	2.064
E9	- Personal- und Versorgungsaufwendungen	0,00	0	0	0	0	0
E10	- Aufwendungen für Sach- und Dienstleistungen	0,00	1.000	1.000	1.000	1.000	1.000
52338000	<i>Straßen, Wege, Plätze und Verkehrsmittelanlagen</i>	0,00	1.000	1.000	1.000	1.000	1.000
E11	- Abschreibungen	5.460,49	5.463	5.472	5.472	5.475	5.502
53580000	<i>Straßen, Wege, Plätze und Verkehrs-mittelanlagen</i>	5.460,49	5.463	5.472	5.472	5.475	5.502
E12	- Zuwendungen, Umlagen und sonstige Transferaufwendungen	0,00	0	0	0	0	0
E13	- Aufwendungen der sozialen Sicherung	0,00	0	0	0	0	0
E14	- Sonstige laufende Aufwendungen	0,00	0	0	0	0	0
E15	Summe der laufenden Aufwendungen aus Verwaltungstätigkeit	5.460,49	6.463	6.472	6.472	6.475	6.502
E16	Laufendes Ergebnis aus Verwaltungstätigkeit	-2.969,50	-4.423	-4.423	-4.420	-4.423	-4.438
E17	+ Zinserträge und sonstige Finanzerträge	0,00	0	0	0	0	0
E18	- Zinsaufwendungen und sonstige Finanzaufwendungen	0,00	0	0	0	0	0
E19	Saldo der Zins- und sonstigen Finanzerträge und -aufwendungen	0,00	0	0	0	0	0
E20	Ordentliches Ergebnis	-2.969,50	-4.423	-4.423	-4.420	-4.423	-4.438
E21	Außerordentliches Ergebnis	0,00	0	0	0	0	0
E22	Saldo aus internen Leistungsbeziehungen	-263,28	0	0	0	0	0
E23	Jahresergebnis (Jahresüberschuss/Jahresfehlbetrag) des Teilhaushalts	-3.232,78	-4.423	-4.423	-4.420	-4.423	-4.438

Produktübersicht		Ergebnis 2024	Ansatz 2025	Ansatz 2026	Planung 2027	Planung 2028	Planung 2029
Leistung	Bezeichnung						
in EUR							
5.5.5.9.1000	Feldwege, Landwirtschaftswege und Wirtschaftswege	-2.969,50	-4.423	-4.423	-4.420	-4.423	-4.438

Teilergebnisplan 2026

5.7.1.1

Hauptproduktbereich: 5 Gestaltung Umwelt
Produktbereich: 5.7 Wirtschaft und Tourismus
Produktgruppe: 5.7.1 Wirtschaftsförderung
Produkt: 5.7.1.1 Kommunale Wirtschaftsförderung

lfd. Nr.	Ertrags- und Aufwandsarten	Ergebnis 2024	Ansatz 2025	Ansatz 2026	Planung 2027	Planung 2028	Planung 2029
E1	+ Steuern und ähnliche Abgaben	0,00	0	0	0	0	0
E2	+ Zuwendungen, allgemeine Umlagen und sonstige Transfererträge	0,00	0	0	0	0	0
E3	+ Erträge der sozialen Sicherung	0,00	0	0	0	0	0
E4	+ Öffentlich-rechtliche Leistungsentgelte	0,00	0	0	0	0	0
E5	+ Privatrechtliche Leistungsentgelte	0,00	0	0	0	0	0
E6	+ Kostenerstattungen und Kostenumlagen	0,00	0	0	0	0	0
E7	+ Sonstige laufende Erträge	0,00	0	0	0	0	0
E8	Summe der laufenden Erträge aus Verwaltungstätigkeit	0,00	0	0	0	0	0
E9	- Personal- und Versorgungsaufwendungen	0,00	0	0	0	0	0
E10	- Aufwendungen für Sach- und Dienstleistungen	0,00	0	0	0	0	0
E11	- Abschreibungen	348,76	348	348	348	348	348
53230000	gezahlte Investitionszuschüsse als Nutzungsberechtigter	348,76	348	348	348	348	348
E12	- Zuwendungen, Umlagen und sonstige Transferaufwendungen	0,00	0	0	0	0	0
E13	- Aufwendungen der sozialen Sicherung	0,00	0	0	0	0	0
E14	- Sonstige laufende Aufwendungen	0,00	0	0	0	0	0
E15	Summe der laufenden Aufwendungen aus Verwaltungstätigkeit	348,76	348	348	348	348	348
E16	Laufendes Ergebnis aus Verwaltungstätigkeit	-348,76	-348	-348	-348	-348	-348
E17	+ Zinserträge und sonstige Finanzerträge	0,00	0	0	0	0	0
E18	- Zinsaufwendungen und sonstige Finanzaufwendungen	0,00	0	0	0	0	0
E19	Saldo der Zins- und sonstigen Finanzerträge und -aufwendungen	0,00	0	0	0	0	0
E20	Ordentliches Ergebnis	-348,76	-348	-348	-348	-348	-348
E21	Außerordentliches Ergebnis	0,00	0	0	0	0	0
E22	Saldo aus internen Leistungsbeziehungen	0,00	0	0	0	0	0
E23	Jahresergebnis (Jahresüberschuss/Jahresfehlbetrag) des Teilhaushalts	-348,76	-348	-348	-348	-348	-348

Produktübersicht		Ergebnis 2024	Ansatz 2025	Ansatz 2026	Planung 2027	Planung 2028	Planung 2029
Leistung	Bezeichnung						
in EUR							
5.7.1.1.2000	Maßnahmen zur Verbesserung der Standortfaktoren -B	-348,76	-348	-348	-348	-348	-348

Teilergebnisplan 2026

5.7.3.1

Hauptproduktbereich: 5 Gestaltung Umwelt
Produktbereich: 5.7 Wirtschaft und Tourismus
Produktgruppe: 5.7.3 Allgemeine Einrichtungen und Unternehmen
Produkt: 5.7.3.1 Kommunale allgemeine Einrichtungen und Unternehmen

lfd. Nr.	Ertrags- und Aufwandsarten	Ergebnis	Ansatz	Ansatz	Planung	Planung	Planung
		2024	2025	2026	2027	2028	2029
in EUR							
E1	+ Steuern und ähnliche Abgaben	0,00	0	0	0	0	0
E2	+ Zuwendungen, allgemeine Umlagen und sonstige Transfererträge	1.648,84	1.656	1.656	1.656	1.656	1.656
41510000	<i>Sonderposten aus Zuwendungen</i>	1.648,84	1.656	1.656	1.656	1.656	1.656
E3	+ Erträge der sozialen Sicherung	0,00	0	0	0	0	0
E4	+ Öffentlich-rechtliche Leistungsentgelte	2.385,00	2.500	2.500	2.500	2.500	2.500
43210000	<i>Entgelte für die Benutzung von öffentlichen Einrichtungen und für wirtschaftliche Dienstleistungen</i>	2.385,00	2.500	2.500	2.500	2.500	2.500
E5	+ Privatrechtliche Leistungsentgelte	483,60	300	500	500	500	500
44110000	<i>Erträge aus Verkäufen (einschl. gewerblicher Tätigkeit)</i>	483,60	300	500	500	500	500
E6	+ Kostenerstattungen und Kostenumlagen vom privaten Bereich	363,17	600	600	600	600	600
44250000		363,17	600	600	600	600	600
E7	+ Sonstige laufende Erträge	0,00	0	0	0	0	0
E8	Summe der laufenden Erträge aus Verwaltungstätigkeit	4.880,61	5.056	5.256	5.256	5.256	5.256
E9	- Personal- und Versorgungsaufwendungen	6.629,85	3.500	19.800	20.250	20.750	20.750
50299000	<i>Dienstbezüge und dergleichen / Sonstige</i>	6.470,75	3.500	19.800	20.250	20.750	20.750
50320000	<i>Beiträge zur Versorgungskasse Arbeitnehmer</i>	159,10	0	0	0	0	0
E10	- Aufwendungen für Sach- und Dienstleistungen	11.181,51	13.700	15.650	14.650	14.650	14.650
52201000	<i>Heizung</i>	4.477,21	5.300	5.300	5.300	5.300	5.300
52202000	<i>Strom</i>	1.616,43	1.650	1.900	1.900	1.900	1.900
52203000	<i>Wasser / Abwasser</i>	1.882,92	2.000	2.100	2.100	2.100	2.100
52205000	<i>Sonstige Bewirtschaftungskosten</i>	394,39	300	400	400	400	400
52206000	<i>Abfallbeseitigung</i>	531,00	550	550	550	550	550
52310000	<i>Unterhaltung der Grundstücke, Außenanlagen, Gebäude und Gebäudeeinrichtungen</i>	2.128,27	3.000	3.500	3.500	3.500	3.500
52311000	<i>Unterhaltung bebauter Grundstücke</i>	0,00	200	200	200	200	200
52370000	<i>Unterhaltung der Betriebs- und Geschäftsausstattung</i>	83,30	200	200	200	200	200
52380000	<i>Geringwertige Geräte, Ausstattungs-, Ausrüstungs- und sonstige Gebrauchsgegenstände</i>	67,99	500	1.500	500	500	500
E11	- Abschreibungen	15.016,77	15.016	14.926	14.388	13.416	13.416
53490000	<i>mit sonstigen Gebäuden</i>	11.270,13	11.268	11.268	11.268	11.268	11.268
53850000	<i>Betriebs- und Geschäftsausstattung</i>	3.746,64	3.748	3.658	3.120	2.148	2.148
E12	- Zuwendungen, Umlagen und sonstige Transferaufwendungen	0,00	0	0	0	0	0
E13	- Aufwendungen der sozialen Sicherung	0,00	0	0	0	0	0
E14	- Sonstige laufende Aufwendungen	1.547,57	1.570	1.730	1.730	1.730	1.730
56329000	<i>Sonstige Geschäftsausgaben</i>	397,10	400	500	500	500	500
56341000	<i>Fermelgebühren</i>	298,68	300	300	300	300	300
56346000	<i>Rundfunk- und Fernsehgebühren</i>	73,44	80	80	80	80	80
56411000	<i>Gebäudeversicherungen</i>	778,35	790	850	850	850	850
E15	Summe der laufenden Aufwendungen aus Verwaltungstätigkeit	34.375,70	33.786	52.106	51.018	50.546	50.546
E16	Laufendes Ergebnis aus Verwaltungstätigkeit	-29.495,09	-28.730	-46.850	-45.762	-45.290	-45.290
E17	+ Zinserträge und sonstige Finanzerträge	0,00	0	0	0	0	0
E18	- Zinsaufwendungen und sonstige Finanzaufwendungen	0,00	0	0	0	0	0
E19	Saldo der Zins- und sonstigen Finanzerträge und -aufwendungen	0,00	0	0	0	0	0
E20	Ordentliches Ergebnis	-29.495,09	-28.730	-46.850	-45.762	-45.290	-45.290
E21	Außerordentliches Ergebnis	0,00	0	0	0	0	0
E22	Saldo aus internen Leistungsbeziehungen	-1.377,82	0	0	0	0	0
E23	Jahresergebnis (Jahresüberschuss/Jahresfehlbetrag) des Teilhaushalts	-30.872,91	-28.730	-46.850	-45.762	-45.290	-45.290

Teilergebnisplan 2026

5.7.3.1

Hauptproduktbereich: 5 Gestaltung Umwelt
Produktbereich: 5.7 Wirtschaft und Tourismus
Produktgruppe: 5.7.3 Allgemeine Einrichtungen und Unternehmen
Produkt: 5.7.3.1 Kommunale allgemeine Einrichtungen und Unternehmen

Produktübersicht		Ergebnis	Ansatz	Ansatz	Planung	Planung	Planung
Leistung	Bezeichnung	2024	2025	2026	2027	2028	2029
in EUR							
5.7.3.1.2000	Dorfgemeinschaftshäuser, Bürgerhäuser	-26.631,53	-24.780	-36.450	-35.062	-34.390	-34.390
5.7.3.1.4000	Gemeinschaftsräume und sonstige Einrichtungen	-253,99	-250	-300	-300	-300	-300
5.7.3.1.6000	Kompost-/Astplatz/Erdkippe	-2.609,57	-3.700	-10.100	-10.400	-10.600	-10.600

Teilergebnisplan 2026

6.1.1.1

Hauptproduktbereich: 6 Zentrale Finanzleistungen
Produktbereich: 6.1 Allgemeine Finanzwirtschaft
Produktgruppe: 6.1.1 Steuern, allgemeine Zuweisungen, allgemeine Umlagen

Produkt: 6.1.1.1 Steuern

lfd. Nr.	Ertrags- und Aufwandsarten	Ergebnis	Ansatz	Ansatz	Planung	Planung	Planung
		2024	2025	2026	2027	2028	2029
in EUR							
E1	+ Steuern und ähnliche Abgaben	650.325,12	642.420	662.900	677.510	687.810	696.810
40110000	Grundsteuer A	2.150,16	3.350	3.720	3.720	3.720	3.720
40120000	Grundsteuer B	95.309,23	104.660	106.320	106.320	106.320	106.320
40130000	Gewerbesteuer	118.456,13	85.000	85.000	85.000	85.000	85.000
40210000	Gemeindeanteil an der Einkommensteuer	409.111,61	424.300	438.940	448.160	455.770	469.450
40220000	Gemeindeanteil an der Umsatzsteuer	21.092,99	20.960	24.920	30.310	33.000	28.320
40330000	Hundesteuer	4.205,00	4.150	4.000	4.000	4.000	4.000
E2	+ Zuwendungen, allgemeine Umlagen und sonstige Transfererträge	0,00	0	0	0	0	0
E3	+ Erträge der sozialen Sicherung	0,00	0	0	0	0	0
E4	+ Öffentlich-rechtliche Leistungsentgelte	0,00	0	0	0	0	0
E5	+ Privatrechtliche Leistungsentgelte	0,00	0	0	0	0	0
E6	+ Kostenerstattungen und Kostenumlagen	0,00	0	0	0	0	0
E7	+ Sonstige laufende Erträge	0,00	0	0	0	0	0
E8	Summe der laufenden Erträge aus Verwaltungstätigkeit	650.325,12	642.420	662.900	677.510	687.810	696.810
E9	- Personal- und Versorgungsaufwendungen	0,00	0	0	0	0	0
E10	- Aufwendungen für Sach- und Dienstleistungen	0,00	0	0	0	0	0
E11	- Abschreibungen	0,00	0	0	0	0	0
E12	- Zuwendungen, Umlagen und sonstige Transferaufwendungen	0,00	0	0	0	0	0
E13	- Aufwendungen der sozialen Sicherung	0,00	0	0	0	0	0
E14	- Sonstige laufende Aufwendungen	0,00	0	0	0	0	0
E15	Summe der laufenden Aufwendungen aus Verwaltungstätigkeit	0,00	0	0	0	0	0
E16	Laufendes Ergebnis aus Verwaltungstätigkeit	650.325,12	642.420	662.900	677.510	687.810	696.810
E17	+ Zinserträge und sonstige Finanzerträge	0,00	0	0	0	0	0
E18	- Zinsaufwendungen und sonstige Finanzaufwendungen	0,00	0	0	0	0	0
E19	Saldo der Zins- und sonstigen Finanzerträge und -aufwendungen	0,00	0	0	0	0	0
E20	Ordentliches Ergebnis	650.325,12	642.420	662.900	677.510	687.810	696.810
E21	Außerordentliches Ergebnis	0,00	0	0	0	0	0
E22	Saldo aus internen Leistungsbeziehungen	0,00	0	0	0	0	0
E23	Jahresergebnis (Jahresüberschuss/Jahresfehlbetrag) des Teilhaushalts	650.325,12	642.420	662.900	677.510	687.810	696.810

Produktübersicht		Ergebnis	Ansatz	Ansatz	Planung	Planung	Planung
Leistung	Bezeichnung	2024	2025	2026	2027	2028	2029
in EUR							
6.1.1.1.2000	Gemeindesteuern, Grundsteuer A, Grundsteuer B, Gew	220.120,52	197.160	199.040	199.040	199.040	199.040
6.1.1.1.3000	Gemeindeanteile Einkommensteuer	409.111,61	424.300	438.940	448.160	455.770	469.450
6.1.1.1.4000	Gemeindeanteil Umsatzsteuer	21.092,99	20.960	24.920	30.310	33.000	28.320

Teilergebnisplan 2026

6.1.1.3

Hauptproduktbereich: 6 Zentrale Finanzleistungen
Produktbereich: 6.1 Allgemeine Finanzwirtschaft
Produktgruppe: 6.1.1 Steuern, allgemeine Zuweisungen, allgemeine Umlagen
Produkt: 6.1.1.3 Allgemeine Zuweisungen

Ifd. Nr.	Ertrags- und Aufwandsarten	Ergebnis 2024	Ansatz 2025	Ansatz 2026	Planung 2027	Planung 2028	Planung 2029
E1	+ Steuern und ähnliche Abgaben	0,00	0	0	0	0	0
E2	+ Zuwendungen, allgemeine Umlagen und sonstige Transfererträge	296.324,00	253.410	260.130	260.100	249.800	240.150
41111000	Schlüsselzuweisung A	245.237,00	208.560	210.570	210.600	200.600	191.250
41112000	Schlüsselzuweisung B	51.087,00	44.850	49.560	49.500	49.200	48.900
E3	+ Erträge der sozialen Sicherung	0,00	0	0	0	0	0
E4	+ Öffentlich-rechtliche Leistungsentgelte	0,00	0	0	0	0	0
E5	+ Privatrechtliche Leistungsentgelte	0,00	0	0	0	0	0
E6	+ Kostenerstattungen und Kostenumlagen	0,00	0	0	0	0	0
E7	+ Sonstige laufende Erträge	0,00	0	0	0	0	0
E8	Summe der laufenden Erträge aus Verwaltungstätigkeit	296.324,00	253.410	260.130	260.100	249.800	240.150
E9	- Personal- und Versorgungsaufwendungen	0,00	0	0	0	0	0
E10	- Aufwendungen für Sach- und Dienstleistungen	0,00	0	0	0	0	0
E11	- Abschreibungen	0,00	0	0	0	0	0
E12	- Zuwendungen, Umlagen und sonstige Transferaufwendungen	0,00	0	0	0	0	0
E13	- Aufwendungen der sozialen Sicherung	0,00	0	0	0	0	0
E14	- Sonstige laufende Aufwendungen	0,00	0	0	0	0	0
E15	Summe der laufenden Aufwendungen aus Verwaltungstätigkeit	0,00	0	0	0	0	0
E16	Laufendes Ergebnis aus Verwaltungstätigkeit	296.324,00	253.410	260.130	260.100	249.800	240.150
E17	+ Zinserträge und sonstige Finanzerträge	0,00	0	0	0	0	0
E18	- Zinsaufwendungen und sonstige Finanzaufwendungen	0,00	0	0	0	0	0
E19	Saldo der Zins- und sonstigen Finanzerträge und -aufwendungen	0,00	0	0	0	0	0
E20	Ordentliches Ergebnis	296.324,00	253.410	260.130	260.100	249.800	240.150
E21	Außerordentliches Ergebnis	0,00	0	0	0	0	0
E22	Saldo aus internen Leistungsbeziehungen	0,00	0	0	0	0	0
E23	Jahresergebnis (Jahresüberschuss/Jahresfehlbetrag) des Teilhaushalts	296.324,00	253.410	260.130	260.100	249.800	240.150

Produktübersicht		Ergebnis 2024	Ansatz 2025	Ansatz 2026	Planung 2027	Planung 2028	Planung 2029
Leistung	Bezeichnung						
in EUR							
6.1.1.3.1000	Schlüsselzuweisungen, Investitionsschlüsselzuweisungen	296.324,00	253.410	260.130	260.100	249.800	240.150

Teilergebnisplan 2026

6.1.1.5

Hauptproduktbereich: 6 Zentrale Finanzleistungen
Produktbereich: 6.1 Allgemeine Finanzwirtschaft
Produktgruppe: 6.1.1 Steuern, allgemeine Zuweisungen, allgemeine Umlagen

Produkt: 6.1.1.5 Abgeführte allgemeine Umlagen

Ifd. Nr.	Ertrags- und Aufwandsarten	Ergebnis	Ansatz	Ansatz	Planung	Planung	Planung
		2024	2025	2026	2027	2028	2029
in EUR							
E1	+ Steuern und ähnliche Abgaben	0,00	0	0	0	0	0
E2	+ Zuwendungen, allgemeine Umlagen und sonstige Transfererträge	0,00	0	0	0	0	0
E3	+ Erträge der sozialen Sicherung	0,00	0	0	0	0	0
E4	+ Öffentlich-rechtliche Leistungsentgelte	0,00	0	0	0	0	0
E5	+ Privatrechtliche Leistungsentgelte	0,00	0	0	0	0	0
E6	+ Kostenerstattungen und Kostenumlagen	0,00	0	0	0	0	0
E7	+ Sonstige laufende Erträge	0,00	105.100	0	0	0	0
46614000	Erträge aus der Auflösung von Rückstellungen	0,00	105.100	0	0	0	0
E8	Summe der laufenden Erträge aus Verwaltungstätigkeit	0,00	105.100	0	0	0	0
E9	- Personal- und Versorgungsaufwendungen	0,00	0	0	0	0	0
E10	- Aufwendungen für Sach- und Dienstleistungen	0,00	0	0	0	0	0
E11	- Abschreibungen	5.737,28	5.736	5.736	5.753	5.760	5.760
53230000	gezahlte Investitionszuschüsse als Nutzungsberechtigter	5.737,28	5.736	5.736	5.753	5.760	5.760
E12	- Zuwendungen, Umlagen und sonstige Transferaufwendungen	808.444,42	981.490	861.800	832.300	835.411	842.500
54143000	an Gemeinden und Gemeindeverbände	94.786,81	217.140	58.000	58.000	58.011	58.000
54421000	Landkreise	398.073,00	399.220	396.000	395.500	396.000	396.500
54423000	Verbandsgemeinden	260.711,60	266.450	264.000	263.400	263.600	264.000
54430000	Allgemeine Umlagen an Zweckverbände	54.873,01	98.680	143.800	115.400	117.800	124.000
E13	- Aufwendungen der sozialen Sicherung	0,00	0	0	0	0	0
E14	- Sonstige laufende Aufwendungen	0,00	0	0	0	0	0
E15	Summe der laufenden Aufwendungen aus Verwaltungstätigkeit	814.181,70	987.226	867.536	838.053	841.171	848.260
E16	Laufendes Ergebnis aus Verwaltungstätigkeit	-814.181,70	-882.126	-867.536	-838.053	-841.171	-848.260
E17	+ Zinserträge und sonstige Finanzerträge	0,00	0	0	0	0	0
E18	- Zinsaufwendungen und sonstige Finanzaufwendungen	0,00	0	0	0	0	0
E19	Saldo der Zins- und sonstigen Finanzerträge und -aufwendungen	0,00	0	0	0	0	0
E20	Ordentliches Ergebnis	-814.181,70	-882.126	-867.536	-838.053	-841.171	-848.260
E21	Außerordentliches Ergebnis	0,00	0	0	0	0	0
E22	Saldo aus internen Leistungsbeziehungen	0,00	0	0	0	0	0
E23	Jahresergebnis (Jahresüberschuss/Jahresfehlbetrag) des Teilhaushalts	-814.181,70	-882.126	-867.536	-838.053	-841.171	-848.260

Teilergebnisplan 2026

6.1.1.5

Hauptproduktbereich:	6	Zentrale Finanzleistungen
Produktbereich:	6.1	Allgemeine Finanzwirtschaft
Produktgruppe:	6.1.1	Steuern, allgemeine Zuweisungen, allgemeine Umlagen
Produkt:	6.1.1.5	Abgeführte allgemeine Umlagen

Produktübersicht		Ergebnis	Ansatz	Ansatz	Planung	Planung	Planung
Leistung	Bezeichnung	2024	2025	2026	2027	2028	2029
in EUR							
6.1.1.5.4000	Kreisumlagen	-398.073,00	-399.220	-396.000	-395.500	-396.000	-396.500
6.1.1.5.5000	Verbandsgemeindeumlagen	-260.711,60	-266.450	-264.000	-263.400	-263.600	-264.000
6.1.1.5.6000	Sonderumlagen (§ 26 Abs. 2 LFAG), Grundschulen	-57.892,00	-62.140	-58.000	-58.000	-58.000	-58.000
6.1.1.5.7000	Kindergartenumlage	-86.876,35	-143.352	-133.452	-115.359	-117.775	-119.664
6.1.1.5.8000	Zweckverbandsumlage Kirchspiel	-6.512,70	-6.848	-11.968	-1.678	-1.680	-5.980
6.1.1.5.9000	Zuweisung Sportplatz Thalhausen	-4.116,05	-4.116	-4.116	-4.116	-4.116	-4.116

Teilergebnisplan 2026

6.1.1.6

Hauptproduktbereich: 6 Zentrale Finanzleistungen
Produktbereich: 6.1 Allgemeine Finanzwirtschaft
Produktgruppe: 6.1.1 Steuern, allgemeine Zuweisungen, allgemeine Umlagen
Produkt: 6.1.1.6 Steuerbeteiligungen

lfd. Nr.	Ertrags- und Aufwandsarten	Ergebnis 2024	Ansatz 2025	Ansatz 2026	Planung 2027	Planung 2028	Planung 2029
E1	+ Steuern und ähnliche Abgaben	0,00	0	0	0	0	0
E2	+ Zuwendungen, allgemeine Umlagen und sonstige Transfererträge	0,00	0	0	0	0	0
E3	+ Erträge der sozialen Sicherung	0,00	0	0	0	0	0
E4	+ Öffentlich-rechtliche Leistungsentgelte	0,00	0	0	0	0	0
E5	+ Privatrechtliche Leistungsentgelte	0,00	0	0	0	0	0
E6	+ Kostenerstattungen und Kostenumlagen	0,00	0	0	0	0	0
E7	+ Sonstige laufende Erträge	0,00	0	0	0	0	0
E8	Summe der laufenden Erträge aus Verwaltungstätigkeit	0,00	0	0	0	0	0
E9	- Personal- und Versorgungsaufwendungen	0,00	0	0	0	0	0
E10	- Aufwendungen für Sach- und Dienstleistungen	0,00	0	0	0	0	0
E11	- Abschreibungen	0,00	0	0	0	0	0
E12	- Zuwendungen, Umlagen und sonstige Transferaufwendungen	12.158,78	7.830	7.800	7.800	7.800	7.800
54310000	Gewerbesteuerumlage	12.158,78	7.830	7.800	7.800	7.800	7.800
E13	- Aufwendungen der sozialen Sicherung	0,00	0	0	0	0	0
E14	- Sonstige laufende Aufwendungen	0,00	0	0	0	0	0
E15	Summe der laufenden Aufwendungen aus Verwaltungstätigkeit	12.158,78	7.830	7.800	7.800	7.800	7.800
E16	Laufendes Ergebnis aus Verwaltungstätigkeit	-12.158,78	-7.830	-7.800	-7.800	-7.800	-7.800
E17	+ Zinserträge und sonstige Finanzerträge	0,00	0	0	0	0	0
E18	- Zinsaufwendungen und sonstige Finanzaufwendungen	0,00	0	0	0	0	0
E19	Saldo der Zins- und sonstigen Finanzerträge und -aufwendungen	0,00	0	0	0	0	0
E20	Ordentliches Ergebnis	-12.158,78	-7.830	-7.800	-7.800	-7.800	-7.800
E21	Außerordentliches Ergebnis	0,00	0	0	0	0	0
E22	Saldo aus internen Leistungsbeziehungen	0,00	0	0	0	0	0
E23	Jahresergebnis (Jahresüberschuss/Jahresfehlbetrag) des Teilhaushalts	-12.158,78	-7.830	-7.800	-7.800	-7.800	-7.800

Produktübersicht		Ergebnis 2024	Ansatz 2025	Ansatz 2026	Planung 2027	Planung 2028	Planung 2029
Leistung	Bezeichnung						
in EUR							
6.1.1.6.1000	Gewerbesteuerumlage	-12.158,78	-7.830	-7.800	-7.800	-7.800	-7.800

Teilergebnisplan 2026

6.1.1.7

Hauptproduktbereich: 6 Zentrale Finanzleistungen
Produktbereich: 6.1 Allgemeine Finanzwirtschaft
Produktgruppe: 6.1.1 Steuern, allgemeine Zuweisungen, allgemeine Umlagen
Produkt: 6.1.1.7 Ausgleichsleistungen

Ifd. Nr.	Ertrags- und Aufwandsarten	Ergebnis 2024	Ansatz 2025	Ansatz 2026	Planung 2027	Planung 2028	Planung 2029
				in EUR			
E1	+ Steuern und ähnliche Abgaben	54.011,41	55.610	46.450	47.430	48.230	49.680
40521000	<i>Ausgleichsleistungen aus den Umsatzsteuermehreinnahmen des Landes gem. § 28 LFAG</i>	<i>54.011,41</i>	<i>55.610</i>	<i>46.450</i>	<i>47.430</i>	<i>48.230</i>	<i>49.680</i>
E2	+ Zuwendungen, allgemeine Umlagen und sonstige Transfererträge	0,00	0	0	0	0	0
E3	+ Erträge der sozialen Sicherung	0,00	0	0	0	0	0
E4	+ Öffentlich-rechtliche Leistungsentgelte	0,00	0	0	0	0	0
E5	+ Privatrechtliche Leistungsentgelte	0,00	0	0	0	0	0
E6	+ Kostenerstattungen und Kostenumlagen	0,00	0	0	0	0	0
E7	+ Sonstige laufende Erträge	0,00	0	0	0	0	0
E8	Summe der laufenden Erträge aus Verwaltungstätigkeit	54.011,41	55.610	46.450	47.430	48.230	49.680
E9	- Personal- und Versorgungsaufwendungen	0,00	0	0	0	0	0
E10	- Aufwendungen für Sach- und Dienstleistungen	0,00	0	0	0	0	0
E11	- Abschreibungen	0,00	0	0	0	0	0
E12	- Zuwendungen, Umlagen und sonstige Transferaufwendungen	0,00	0	0	0	0	0
E13	- Aufwendungen der sozialen Sicherung	0,00	0	0	0	0	0
E14	- Sonstige laufende Aufwendungen	0,00	0	0	0	0	0
E15	Summe der laufenden Aufwendungen aus Verwaltungstätigkeit	0,00	0	0	0	0	0
E16	Laufendes Ergebnis aus Verwaltungstätigkeit	54.011,41	55.610	46.450	47.430	48.230	49.680
E17	+ Zinserträge und sonstige Finanzerträge	0,00	0	0	0	0	0
E18	- Zinsaufwendungen und sonstige Finanzaufwendungen	0,00	0	0	0	0	0
E19	Saldo der Zins- und sonstigen Finanzerträge und -aufwendungen	0,00	0	0	0	0	0
E20	Ordentliches Ergebnis	54.011,41	55.610	46.450	47.430	48.230	49.680
E21	Außerordentliches Ergebnis	0,00	0	0	0	0	0
E22	Saldo aus internen Leistungsbeziehungen	0,00	0	0	0	0	0
E23	Jahresergebnis (Jahresüberschuss/Jahresfehlbetrag) des Teilhaushalts	54.011,41	55.610	46.450	47.430	48.230	49.680

Produktübersicht		Ergebnis 2024	Ansatz 2025	Ansatz 2026	Planung 2027	Planung 2028	Planung 2029
Leistung	Bezeichnung	in EUR					
6.1.1.7.1000	Ausgleichsleistungen nach dem Familienleistungsausgleich (§ 21 LFAG)	54.011,41	55.610	46.450	47.430	48.230	49.680

Teilergebnisplan 2026

6.1.2.1

Hauptproduktbereich: 6 Zentrale Finanzleistungen
Produktbereich: 6.1 Allgemeine Finanzwirtschaft
Produktgruppe: 6.1.2 Sonstige allgemeine Finanzwirtschaft (soweit nicht einem anderen Produkt direkt zugeordnet)
Produkt: 6.1.2.1 Zinsen und ähnliche Erträge

Ifd. Nr.	Ertrags- und Aufwandsarten	Ergebnis 2024	Ansatz 2025	Ansatz 2026	Planung 2027	Planung 2028	Planung 2029
E1	+ Steuern und ähnliche Abgaben	0,00	0	0	0	0	0
E2	+ Zuwendungen, allgemeine Umlagen und sonstige Transfererträge	0,00	0	0	0	0	0
E3	+ Erträge der sozialen Sicherung	0,00	0	0	0	0	0
E4	+ Öffentlich-rechtliche Leistungsentgelte	0,00	0	0	0	0	0
E5	+ Privatrechtliche Leistungsentgelte	0,00	0	0	0	0	0
E6	+ Kostenerstattungen und Kostenumlagen	0,00	0	0	0	0	0
E7	+ Sonstige laufende Erträge	0,00	0	0	0	0	0
E8	Summe der laufenden Erträge aus Verwaltungstätigkeit	0,00	0	0	0	0	0
E9	- Personal- und Versorgungsaufwendungen	0,00	0	0	0	0	0
E10	- Aufwendungen für Sach- und Dienstleistungen	0,00	0	0	0	0	0
E11	- Abschreibungen	0,00	0	0	0	0	0
E12	- Zuwendungen, Umlagen und sonstige Transferaufwendungen	0,00	0	0	0	0	0
E13	- Aufwendungen der sozialen Sicherung	0,00	0	0	0	0	0
E14	- Sonstige laufende Aufwendungen	0,00	0	0	0	0	0
E15	Summe der laufenden Aufwendungen aus Verwaltungstätigkeit	0,00	0	0	0	0	0
E16	Laufendes Ergebnis aus Verwaltungstätigkeit	0,00	0	0	0	0	0
E17	+ Zinserträge und sonstige Finanzerträge	31.137,35	35.150	36.080	34.880	33.680	32.960
47143000	von Gemeinden und Gemeindeverbänden	30.470,35	35.000	35.830	34.630	33.430	32.710
47200000	Zinsen aus Stundungen und Verrentungen	375,00	150	150	150	150	150
47920000	Vollverzinsung aus Gewerbesteuer (§ 233a AO)	292,00	0	100	100	100	100
E18	- Zinsaufwendungen und sonstige Finanzaufwendungen	277,00	150	150	150	150	150
57910000	aus der Vollverzinsung der Gewerbesteuer (§ 233a AO)	277,00	150	150	150	150	150
E19	Saldo der Zins- und sonstigen Finanzerträge und -aufwendungen	30.860,35	35.000	35.930	34.730	33.530	32.810
E20	Ordentliches Ergebnis	30.860,35	35.000	35.930	34.730	33.530	32.810
E21	Außerordentliches Ergebnis	0,00	0	0	0	0	0
E22	Saldo aus internen Leistungsbeziehungen	0,00	0	0	0	0	0
E23	Jahresergebnis (Jahresüberschuss/Jahresfehlbetrag) des Teilhaushalts	30.860,35	35.000	35.930	34.730	33.530	32.810

Produktübersicht		Ergebnis 2024	Ansatz 2025	Ansatz 2026	Planung 2027	Planung 2028	Planung 2029
Leistung	Bezeichnung						
in EUR							
6.1.2.1.1000	Zinsen aus Geldanlagen	30.470,35	35.000	35.830	34.630	33.430	32.710
6.1.2.1.4000	Zinsen (§ 233 AO), Stundungszinsen	390,00	0	100	100	100	100

Teilergebnisplan 2026

6.1.2.2

Hauptproduktbereich: 6 Zentrale Finanzleistungen
Produktbereich: 6.1 Allgemeine Finanzwirtschaft
Produktgruppe: 6.1.2 Sonstige allgemeine Finanzwirtschaft (soweit nicht einem anderen Produkt direkt zugeordnet)
Produkt: 6.1.2.2 Zinsen und ähnliche Aufwendungen

Ifd. Nr.	Ertrags- und Aufwandsarten	Ergebnis	Ansatz	Ansatz	Planung	Planung	Planung
		2024	2025	2026	2027	2028	2029
in EUR							
E1	+ Steuern und ähnliche Abgaben	0,00	0	0	0	0	0
E2	+ Zuwendungen, allgemeine Umlagen und sonstige Transfererträge	0,00	0	0	0	0	0
E3	+ Erträge der sozialen Sicherung	0,00	0	0	0	0	0
E4	+ Öffentlich-rechtliche Leistungsentgelte	0,00	0	0	0	0	0
E5	+ Privatrechtliche Leistungsentgelte	0,00	0	0	0	0	0
E6	+ Kostenerstattungen und Kostenumlagen	0,00	0	0	0	0	0
E7	+ Sonstige laufende Erträge	0,00	0	0	0	0	0
E8	Summe der laufenden Erträge aus Verwaltungstätigkeit	0,00	0	0	0	0	0
E9	- Personal- und Versorgungsaufwendungen	0,00	0	0	0	0	0
E10	- Aufwendungen für Sach- und Dienstleistungen	0,00	0	0	0	0	0
E11	- Abschreibungen	108,44	108	108	108	108	108
53230000	gezahlte Investitionszuschüsse als Nutzungsberechtigter	108,44	108	108	108	108	108
E12	- Zuwendungen, Umlagen und sonstige Transferaufwendungen	1.055,00	1.000	2.000	2.000	2.000	2.000
54150000	an den privaten Bereich	1.055,00	1.000	2.000	2.000	2.000	2.000
E13	- Aufwendungen der sozialen Sicherung	0,00	0	0	0	0	0
E14	- Sonstige laufende Aufwendungen	359,15	360	360	360	360	360
56430000	Sonstige Beiträge	359,15	360	360	360	360	360
E15	Summe der laufenden Aufwendungen aus Verwaltungstätigkeit	1.522,59	1.468	2.468	2.468	2.468	2.468
E16	Laufendes Ergebnis aus Verwaltungstätigkeit	-1.522,59	-1.468	-2.468	-2.468	-2.468	-2.468
E17	+ Zinserträge und sonstige Finanzerträge	0,00	0	0	0	0	0
E18	- Zinsaufwendungen und sonstige Finanzaufwendungen	0,00	0	0	0	0	0
E19	Saldo der Zins- und sonstigen Finanzerträge und -aufwendungen	0,00	0	0	0	0	0
E20	Ordentliches Ergebnis	-1.522,59	-1.468	-2.468	-2.468	-2.468	-2.468
E21	Außerordentliches Ergebnis	0,00	0	0	0	0	0
E22	Saldo aus internen Leistungsbeziehungen	0,00	0	0	0	0	0
E23	Jahresergebnis (Jahresüberschuss/Jahresfehlbetrag) des Teilhaushalts	-1.522,59	-1.468	-2.468	-2.468	-2.468	-2.468

Produktübersicht		Ergebnis	Ansatz	Ansatz	Planung	Planung	Planung
Leistung	Bezeichnung	2024	2025	2026	2027	2028	2029
in EUR							
6.1.2.2.9000	Beiträge und Zuschüsse an Vereine und Verbände	-1.522,59	-1.468	-2.468	-2.468	-2.468	-2.468

Teilergebnisplan 2026

6.2.6.0

Hauptproduktbereich: 6 Zentrale Finanzleistungen
Produktbereich: 6.2 Beteiligungen, Sondervermögen (soweit nicht einem anderen Produkt direkt zugeordnet)
Produktgruppe: 6.2.6 Beteiligungen, Anteile, Wertpapiere des Anlagevermögens
Produkt: 6.2.6.0 Beteiligungen, Anteile, Wertpapiere des Anlagevermögens

Ifd. Nr.	Ertrags- und Aufwandsarten	Ergebnis 2024	Ansatz 2025	Ansatz 2026	Planung 2027	Planung 2028	Planung 2029
E1	+ Steuern und ähnliche Abgaben	0,00	0	0	0	0	0
E2	+ Zuwendungen, allgemeine Umlagen und sonstige Transfererträge	0,00	0	0	0	0	0
E3	+ Erträge der sozialen Sicherung	0,00	0	0	0	0	0
E4	+ Öffentlich-rechtliche Leistungsentgelte	0,00	0	0	0	0	0
E5	+ Privatrechtliche Leistungsentgelte	0,00	0	0	0	0	0
E6	+ Kostenerstattungen und Kostenumlagen	0,00	0	0	0	0	0
E7	+ Sonstige laufende Erträge	0,00	0	0	0	0	0
E8	Summe der laufenden Erträge aus Verwaltungstätigkeit	0,00	0	0	0	0	0
E9	- Personal- und Versorgungsaufwendungen	0,00	0	0	0	0	0
E10	- Aufwendungen für Sach- und Dienstleistungen	0,00	0	0	0	0	0
E11	- Abschreibungen	0,00	0	0	0	0	0
E12	- Zuwendungen, Umlagen und sonstige Transferaufwendungen	0,00	0	0	0	0	0
E13	- Aufwendungen der sozialen Sicherung	0,00	0	0	0	0	0
E14	- Sonstige laufende Aufwendungen	0,00	0	0	0	0	0
E15	Summe der laufenden Aufwendungen aus Verwaltungstätigkeit	0,00	0	0	0	0	0
E16	Laufendes Ergebnis aus Verwaltungstätigkeit	0,00	0	0	0	0	0
E17	+ Zinserträge und sonstige Finanzerträge	200,00	0	200	200	200	200
47990000	Sonstige	200,00	0	200	200	200	200
E18	- Zinsaufwendungen und sonstige Finanzaufwendungen	0,00	0	0	0	0	0
E19	Saldo der Zins- und sonstigen Finanzerträge und -aufwendungen	200,00	0	200	200	200	200
E20	Ordentliches Ergebnis	200,00	0	200	200	200	200
E21	Außerordentliches Ergebnis	0,00	0	0	0	0	0
E22	Saldo aus internen Leistungsbeziehungen	0,00	0	0	0	0	0
E23	Jahresergebnis (Jahresüberschuss/Jahresfehlbetrag) des Teilhaushalts	200,00	0	200	200	200	200

Produktübersicht		Ergebnis 2024	Ansatz 2025	Ansatz 2026	Planung 2027	Planung 2028	Planung 2029
Leistung	Bezeichnung						
in EUR							
6.2.6.0.0000	Beteiligungen, Anteile, Wertpapiere des Anlagevermögens	200,00	0	200	200	200	200

Teilfinanzplan 2026

1.1.1.0

A. Zahlungsübersicht

Hauptproduktbereich 1 Zentrale Verwaltung
Produktbereich 1.1 Innere Verwaltung
Produktgruppe 1.1.1 Verwaltungssteuerung
Produkt 1.1.1.0 Verwaltungssteuerung

Ifd. Nr.	Einzahlungs- und Auszahlungsarten	Ergebnis	Ansatz	Ansatz	Planung	Planung	Planung
		2024	2025	2026	2027	2028	2029
		in EUR					
		1	2	3	4	5	6
	Entstehung des Finanzmittelüberschusses/-fehlbetrages aus ordentlicher und außerordentlicher Tätigkeit						
F1	+ Steuern und ähnliche Abgaben	0,00	0	0	0	0	0
F2	+ Zuwendungen, allgemeine Umlagen und sonstige Transfereinzahlungen	0,00	0	0	0	0	0
F3	+ Einzahlungen der sozialen Sicherung	0,00	0	0	0	0	0
F4	+ Öffentlich-rechtliche Leitungsentgelte	0,00	0	0	0	0	0
F5	+ Privatrechtliche Leistungsentgelte	0,00	0	0	0	0	0
F6	+ Kostenerstattungen und Kostenumlagen	0,00	0	0	0	0	0
F7	+ Sonstige laufende Einzahlungen	0,00	0	0	0	0	0
F8	Summe der laufenden Einzahlungen aus Verwaltungstätigkeit	0,00	0	0	0	0	0
F9	- Personal- und Versorgungsauszahlungen	14.748,60	17.810	28.670	29.790	30.650	31.050
70110000	<i>Bürgermeister</i>	12.000,00	12.000	12.800	13.500	14.000	14.000
70120000	<i>Beigeordnete</i>	300,96	1.000	1.000	1.000	1.000	1.000
70211000	<i>Dienstbezüge</i>	335,00	0	0	0	0	0
70299000	<i>Sonstige Dienstbezüge / geringfügig Beschäftigte</i>	302,36	0	7.700	7.900	8.100	8.300
70410000	<i>Beiträge zur gesetzlichen Sozialversicherung Beamte (u.a. Nachversicherung)</i>	791,16	0	800	850	850	850
70420000	<i>Beiträge zur gesetzlichen Sozialversicherung Arbeitnehmer</i>	0,00	0	2.350	2.400	2.450	2.500
70490000	<i>Beiträge zur gesetzlichen Sozialversicherung Sonstige ehrenamtlich Tätige</i>	14,12	790	0	0	0	0
71130000	<i>ehrentätige</i>	1.005,00	4.020	4.020	4.140	4.250	4.400
F10	- Auszahlungen für Sach- und Dienstleistungen	0,00	0	0	0	0	0
F11	nicht besetzt	0,00	0	0	0	0	0
F12	- Zuwendungen, Umlagen und sonstige Transferauszahlungen	0,00	0	0	0	0	0
F13	- Auszahlungen der sozialen Sicherung	0,00	0	0	0	0	0
F14	- Sonstige laufende Auszahlungen	4.557,44	8.340	8.830	8.830	8.830	8.830
76210000	<i>Mieten, Pachten und Erbbauzinsen</i>	0,00	550	500	500	500	500
76253000	<i>Gerichts-, Anwalts-, Notar-, Gerichtsvollzieherkosten usw.</i>	0,00	2.000	2.000	2.000	2.000	2.000
76310000	<i>Büromaterial</i>	197,62	250	250	250	250	250
76329000	<i>Sonstige Geschäftsausgaben</i>	169,75	500	500	500	500	500
76331000	<i>Porto</i>	0,00	20	20	20	20	20
76341000	<i>Fernmeldegebühren</i>	0,00	250	250	250	250	250
76413000	<i>Haftpflichtversicherungen</i>	2.238,48	2.300	2.400	2.400	2.400	2.400
76414000	<i>Unfallversicherungen</i>	991,85	1.000	1.200	1.200	1.200	1.200
76430000	<i>sonstige Beiträge</i>	959,74	960	1.200	1.200	1.200	1.200
76920000	<i>Verfügungsmittel</i>	0,00	510	510	510	510	510
F15	Summe der laufenden Auszahlungen aus Verwaltungstätigkeit	19.306,04	26.150	37.500	38.620	39.480	39.880
F16	Saldo der laufenden Ein- und Auszahlungen aus Verwaltungstätigkeit	-19.306,04	-26.150	-37.500	-38.620	-39.480	-39.880
F17	+ Zinseinzahlungen und sonstige Finanzeinzahlungen	0,00	0	0	0	0	0
F18	- Zinsauszahlungen und sonstige Finanzauszahlungen	0,00	0	0	0	0	0
F19	Saldo der Zins- und sonstigen Finanzein- und -auszahlungen	0,00	0	0	0	0	0
F20	Saldo der ordentlichen Ein- und Auszahlungen	-19.306,04	-26.150	-37.500	-38.620	-39.480	-39.880
F21	Saldo der außerordentlichen Ein- und Auszahlungen	0,00	0	0	0	0	0
F22	Saldo der Ein- und Auszahlungen aus internen Leistungsbeziehungen	0,00	0	0	0	0	0
F23	Saldo der ordentlichen und außerordentlichen	-19.306,04	-26.150	-37.500	-38.620	-39.480	-39.880

Teilfinanzplan 2026

1.1.1.0

A. Zahlungsübersicht

Hauptproduktbereich	1	Zentrale Verwaltung
Produktbereich	1.1	Innere Verwaltung
Produktgruppe	1.1.1	Verwaltungssteuerung
Produkt	1.1.1.0	Verwaltungssteuerung

Ifd. Nr.	Einzahlungs- und Auszahlungsarten	Ergebnis 2024	Ansatz 2025	Ansatz 2026	Planung 2027	Planung 2028	Planung 2029						
								in EUR					
								1	2	3	4	5	6
Ein- und Auszahlungen													
	Entstehung des Finanzmittelüberschusses/-fehlbetrages aus Investitionstätigkeit												
F24	+ Einzahlungen aus Investitionszuwendungen	0,00	0	0	0	0	0						
F25	+ Einzahlungen aus Beiträgen und ähnlichen Entgelten	0,00	0	0	0	0	0						
F26	+ Sonstige Investitionseinzahlungen	0,00	0	0	0	0	0						
F27	Summe der Einzahlungen aus Investitionstätigkeit	0,00	0	0	0	0	0						
F28	- Auszahlungen für immaterielle Vermögensgegenstände	332,49	0	0	0	0	0						
78410000	<i>Auszahlungen für Konzessionen, Lizenzen und andere Schutzrechte</i>	<i>332,49</i>	<i>0</i>	<i>0</i>	<i>0</i>	<i>0</i>	<i>0</i>						
F29	- Auszahlungen für Sachanlagen	0,00	0	0	0	0	0						
F30	- Auszahlungen für Finanzanlagen	0,00	0	0	0	0	0						
F31	- Sonstige Investitionsauszahlungen	0,00	0	0	0	0	0						
F32	Summe der Auszahlungen aus Investitionstätigkeit	332,49	0	0	0	0	0						
F33	Saldo der Ein- und Auszahlungen aus Investitionstätigkeit	-332,49	0	0	0	0	0						
F34	Finanzmittelüberschuss / -fehlbetrag	-19.638,53	-26.150	-37.500	-38.620	-39.480	-39.880						
F35	+ Aufnahme von Investitionskrediten	0,00	0	0	0	0	0						
	Finanzierungstätigkeit												
F36	- Tilgung von Investitionskrediten	0,00	0	0	0	0	0						
F37	Saldo der Ein- und Auszahlungen aus Investitionskrediten	0,00	0	0	0	0	0						
F38	Veränderung der Forderungen gegenüber der Verbandsgemeinde im Rahmen der Einheitskasse	0,00	0	0	0	0	0						
F39	Veränderung der Verbindlichkeiten gegenüber der Verbandsgemeinde im Rahmen der Einheitskasse	0,00	0	0	0	0	0						
F40	Saldo der Ein- und Auszahlungen aus Finanzierungstätigkeit	0,00	0	0	0	0	0						
F41	Saldo der durchlaufenden Gelder	0,00	0	0	0	0	0						
F42	Verwendung Finanzmittelüberschuss / Deckung Finanzmittelfehlbetrag	0,00	0	0	0	0	0						
F43	Veränderung der liquiden Mittel (einschl. durchlaufende Gelder)	0,00	0	0	0	0	0						
F44	nachrichtlich: Ausgleich Finanzhaushalt	-19.306,04	-26.150	-37.500	-38.620	-39.480	-39.880						
F45	nachrichtlich: Mindest-Rückführungsbetrag gemäß Tilgungsplan	0,00	0	0	0	0	0						

Teilfinanzplan 2026

1.1.1.3

A. Zahlungsübersicht

Hauptproduktbereich 1 Zentrale Verwaltung
 Produktbereich 1.1 Innere Verwaltung
 Produktgruppe 1.1.1 Verwaltungssteuerung
 Produkt 1.1.1.3 Öffentlichkeitsarbeit

Ifd. Nr.	Einzahlungs- und Auszahlungsarten	Ergebnis	Ansatz	Ansatz	Planung	Planung	Planung
		2024	2025	2026	2027	2028	2029
		in EUR					
		1	2	3	4	5	6
	Entstehung des Finanzmittelüberschusses/-fehlbetrages aus ordentlicher und außerordentlicher Tätigkeit						
F1	+ Steuern und ähnliche Abgaben	0,00	0	0	0	0	0
F2	+ Zuwendungen, allgemeine Umlagen und sonstige Transfereinzahlungen	0,00	0	0	0	0	0
F3	+ Einzahlungen der sozialen Sicherung	0,00	0	0	0	0	0
F4	+ Öffentlich-rechtliche Leitungsentgelte	0,00	0	0	0	0	0
F5	+ Privatrechtliche Leistungsentgelte	0,00	0	0	0	0	0
F6	+ Kostenerstattungen und Kostenumlagen	0,00	0	0	0	0	0
F7	+ Sonstige laufende Einzahlungen	0,00	0	0	0	0	0
F8	Summe der laufenden Einzahlungen aus Verwaltungstätigkeit	0,00	0	0	0	0	0
F9	- Personal- und Versorgungsauszahlungen	0,00	0	0	0	0	0
F10	- Auszahlungen für Sach- und Dienstleistungen	0,00	0	0	0	0	0
F11	nicht besetzt	0,00	0	0	0	0	0
F12	- Zuwendungen, Umlagen und sonstige Transferauszahlungen	0,00	0	0	0	0	0
F13	- Auszahlungen der sozialen Sicherung	0,00	0	0	0	0	0
F14	- Sonstige laufende Auszahlungen	1.663,60	2.450	3.700	3.700	3.700	3.700
76360000	<i>Öffentlichkeitsarbeit</i>	357,00	1.000	1.000	1.000	1.000	1.000
76930000	<i>Repräsentationen</i>	0,00	250	1.500	1.500	1.500	1.500
76931000	<i>Ehrengaben</i>	1.306,60	1.200	1.200	1.200	1.200	1.200
F15	Summe der laufenden Auszahlungen aus Verwaltungstätigkeit	1.663,60	2.450	3.700	3.700	3.700	3.700
F16	Saldo der laufenden Ein- und Auszahlungen aus Verwaltungstätigkeit	-1.663,60	-2.450	-3.700	-3.700	-3.700	-3.700
F17	+ Zinseinzahlungen und sonstige Finanzeinzahlungen	0,00	0	0	0	0	0
F18	- Zinsauszahlungen und sonstige Finanzauszahlungen	0,00	0	0	0	0	0
F19	Saldo der Zins- und sonstigen Finanzein- und -auszahlungen	0,00	0	0	0	0	0
F20	Saldo der ordentlichen Ein- und Auszahlungen	-1.663,60	-2.450	-3.700	-3.700	-3.700	-3.700
F21	Saldo der außerordentlichen Ein- und Auszahlungen	0,00	0	0	0	0	0
F22	Saldo der Ein- und Auszahlungen aus internen Leistungsbeziehungen	0,00	0	0	0	0	0
F23	Saldo der ordentlichen und außerordentlichen Ein- und Auszahlungen	-1.663,60	-2.450	-3.700	-3.700	-3.700	-3.700
	Entstehung des Finanzmittelüberschusses/-fehlbetrages aus Investitionstätigkeit						
F24	+ Einzahlungen aus Investitionszuwendungen	0,00	0	0	0	0	0
F25	+ Einzahlungen aus Beiträgen und ähnlichen Entgelten	0,00	0	0	0	0	0
F26	+ Sonstige Investitionseinzahlungen	0,00	0	0	0	0	0
F27	Summe der Einzahlungen aus Investitionstätigkeit	0,00	0	0	0	0	0
F28	- Auszahlungen für immaterielle Vermögensgegenstände	0,00	0	0	0	0	0
F29	- Auszahlungen für Sachanlagen	0,00	0	0	0	0	0
F30	- Auszahlungen für Finanzanlagen	0,00	0	0	0	0	0
F31	- Sonstige Investitionsauszahlungen	0,00	0	0	0	0	0
F32	Summe der Auszahlungen aus Investitionstätigkeit	0,00	0	0	0	0	0
F33	Saldo der Ein- und Auszahlungen aus	0,00	0	0	0	0	0

Teilfinanzplan 2026

1.1.1.3

A. Zahlungsübersicht

Hauptproduktbereich	1	Zentrale Verwaltung
Produktbereich	1.1	Innere Verwaltung
Produktgruppe	1.1.1	Verwaltungssteuerung
Produkt	1.1.1.3	Öffentlichkeitsarbeit

Ifd. Nr.	Einzahlungs- und Auszahlungsarten	Ergebnis	Ansatz	Ansatz	Planung	Planung	Planung
		2024	2025	2026	2027	2028	2029
		in EUR					
		1	2	3	4	5	6
Investitionstätigkeit							
F34	Finanzmittelüberschuss / -fehlbetrag	-1.663,60	-2.450	-3.700	-3.700	-3.700	-3.700
F35	+ Aufnahme von Investitionskrediten	0,00	0	0	0	0	0
Finanzierungstätigkeit							
F36	- Tilgung von Investitionskrediten	0,00	0	0	0	0	0
F37	Saldo der Ein- und Auszahlungen aus Investitionskrediten	0,00	0	0	0	0	0
F38	Veränderung der Forderungen gegenüber der Verbandsgemeinde im Rahmen der Einheitskasse	0,00	0	0	0	0	0
F39	Veränderung der Verbindlichkeiten gegenüber der Verbandsgemeinde im Rahmen der Einheitskasse	0,00	0	0	0	0	0
F40	Saldo der Ein- und Auszahlungen aus Finanzierungstätigkeit	0,00	0	0	0	0	0
F41	Saldo der durchlaufenden Gelder	0,00	0	0	0	0	0
F42	Verwendung Finanzmittelüberschuss / Deckung Finanzmittelfehlbetrag	0,00	0	0	0	0	0
F43	Veränderung der liquiden Mittel (einschl. durchlaufende Gelder)	0,00	0	0	0	0	0
F44	nachrichtlich: Ausgleich Finanzhaushalt	-1.663,60	-2.450	-3.700	-3.700	-3.700	-3.700
F45	nachrichtlich: Mindest-Rückführungsbetrag gemäß Tilgungsplan	0,00	0	0	0	0	0

Teilfinanzplan 2026

1.1.1.4

A. Zahlungsübersicht

Hauptproduktbereich	1	Zentrale Verwaltung
Produktbereich	1.1	Innere Verwaltung
Produktgruppe	1.1.1	Verwaltungssteuerung
Produkt	1.1.1.4	Gremien

Ifd. Nr.	Einzahlungs- und Auszahlungsarten	Ergebnis	Ansatz	Ansatz	Planung	Planung	Planung
		2024	2025	2026	2027	2028	2029
		in EUR					
		1	2	3	4	5	6
	Entstehung des Finanzmittelüberschusses/-fehlbetrages aus ordentlicher und außerordentlicher Tätigkeit						
F1	+ Steuern und ähnliche Abgaben	0,00	0	0	0	0	0
F2	+ Zuwendungen, allgemeine Umlagen und sonstige Transfereinzahlungen	0,00	0	0	0	0	0
F3	+ Einzahlungen der sozialen Sicherung	0,00	0	0	0	0	0
F4	+ Öffentlich-rechtliche Leitungsentgelte	0,00	0	0	0	0	0
F5	+ Privatrechtliche Leistungsentgelte	0,00	0	0	0	0	0
F6	+ Kostenerstattungen und Kostenumlagen	0,00	0	0	0	0	0
F7	+ Sonstige laufende Einzahlungen	0,00	0	0	0	0	0
F8	Summe der laufenden Einzahlungen aus Verwaltungstätigkeit	0,00	0	0	0	0	0
F9	- Personal- und Versorgungsauszahlungen	340,00	500	600	600	600	600
70140000	<i>Rats- und Ausschussmitglieder</i>	340,00	500	600	600	600	600
F10	- Auszahlungen für Sach- und Dienstleistungen	136,50	250	400	400	400	400
72420000	<i>Getränke und Verzehrkosten</i>	136,50	250	400	400	400	400
F11	nicht besetzt	0,00	0	0	0	0	0
F12	- Zuwendungen, Umlagen und sonstige Transferauszahlungen	0,00	0	0	0	0	0
F13	- Auszahlungen der sozialen Sicherung	0,00	0	0	0	0	0
F14	- Sonstige laufende Auszahlungen	0,00	1.000	1.000	1.000	1.000	1.000
76120000	<i>Auszahlungen für Aus- und Fortbildung, Umschulung</i>	0,00	1.000	1.000	1.000	1.000	1.000
F15	Summe der laufenden Auszahlungen aus Verwaltungstätigkeit	476,50	1.750	2.000	2.000	2.000	2.000
F16	Saldo der laufenden Ein- und Auszahlungen aus Verwaltungstätigkeit	-476,50	-1.750	-2.000	-2.000	-2.000	-2.000
F17	+ Zinseinzahlungen und sonstige Finanzeinzahlungen	0,00	0	0	0	0	0
F18	- Zinsauszahlungen und sonstige Finanzauszahlungen	0,00	0	0	0	0	0
F19	Saldo der Zins- und sonstigen Finanzein- und -auszahlungen	0,00	0	0	0	0	0
F20	Saldo der ordentlichen Ein- und Auszahlungen	-476,50	-1.750	-2.000	-2.000	-2.000	-2.000
F21	Saldo der außerordentlichen Ein- und Auszahlungen	0,00	0	0	0	0	0
F22	Saldo der Ein- und Auszahlungen aus internen Leistungsbeziehungen	0,00	0	0	0	0	0
F23	Saldo der ordentlichen und außerordentlichen Ein- und Auszahlungen	-476,50	-1.750	-2.000	-2.000	-2.000	-2.000
	Entstehung des Finanzmittelüberschusses/-fehlbetrages aus Investitionstätigkeit						
F24	+ Einzahlungen aus Investitionszuwendungen	0,00	0	0	0	0	0
F25	+ Einzahlungen aus Beiträgen und ähnlichen Entgelten	0,00	0	0	0	0	0
F26	+ Sonstige Investitionseinzahlungen	0,00	0	0	0	0	0
F27	Summe der Einzahlungen aus Investitionstätigkeit	0,00	0	0	0	0	0
F28	- Auszahlungen für immaterielle Vermögensgegenstände	0,00	0	0	0	0	0
F29	- Auszahlungen für Sachanlagen	0,00	0	0	0	0	0
F30	- Auszahlungen für Finanzanlagen	0,00	0	0	0	0	0
F31	- Sonstige Investitionsauszahlungen	0,00	0	0	0	0	0
F32	Summe der Auszahlungen aus Investitionstätigkeit	0,00	0	0	0	0	0

Teilfinanzplan 2026

1.1.1.4

A. Zahlungsübersicht

Hauptproduktbereich 1 Zentrale Verwaltung
 Produktbereich 1.1 Innere Verwaltung
 Produktgruppe 1.1.1 Verwaltungssteuerung
 Produkt 1.1.1.4 Gremien

Ifd. Nr.	Einzahlungs- und Auszahlungsarten	Ergebnis	Ansatz	Ansatz	Planung	Planung	Planung
		2024	2025	2026	2027	2028	2029
		in EUR					
		1	2	3	4	5	6
F33	Saldo der Ein- und Auszahlungen aus Investitionstätigkeit	0,00	0	0	0	0	0
F34	Finanzmittelüberschuss / -fehlbetrag	-476,50	-1.750	-2.000	-2.000	-2.000	-2.000
F35	+ Aufnahme von Investitionskrediten Finanzierungstätigkeit	0,00	0	0	0	0	0
F36	- Tilgung von Investitionskrediten	0,00	0	0	0	0	0
F37	Saldo der Ein- und Auszahlungen aus Investitionskrediten	0,00	0	0	0	0	0
F38	Veränderung der Forderungen gegenüber der Verbandsgemeinde im Rahmen der Einheitskasse	0,00	0	0	0	0	0
F39	Veränderung der Verbindlichkeiten gegenüber der Verbandsgemeinde im Rahmen der Einheitskasse	0,00	0	0	0	0	0
F40	Saldo der Ein- und Auszahlungen aus Finanzierungstätigkeit	0,00	0	0	0	0	0
F41	Saldo der durchlaufenden Gelder	0,00	0	0	0	0	0
F42	Verwendung Finanzmittelüberschuss / Deckung Finanzmittelfehlbetrag	0,00	0	0	0	0	0
F43	Veränderung der liquiden Mittel (einschl. durchlaufende Gelder)	0,00	0	0	0	0	0
F44	nachrichtlich: Ausgleich Finanzhaushalt	-476,50	-1.750	-2.000	-2.000	-2.000	-2.000
F45	nachrichtlich: Mindest-Rückführungsbetrag gemäß Tilgungsplan	0,00	0	0	0	0	0

Teilfinanzplan 2026

1.1.2.0

A. Zahlungsübersicht

Hauptproduktbereich 1 Zentrale Verwaltung
Produktbereich 1.1 Innere Verwaltung
Produktgruppe 1.1.2 Personal
Produkt 1.1.2.0 Personal

Ifd. Nr.	Einzahlungs- und Auszahlungsarten	Ergebnis	Ansatz	Ansatz	Planung	Planung	Planung
		2024	2025	2026	2027	2028	2029
		in EUR					
		1	2	3	4	5	6
	Entstehung des Finanzmittelüberschusses/-fehlbetrages aus ordentlicher und außerordentlicher Tätigkeit						
F1	+ Steuern und ähnliche Abgaben	0,00	0	0	0	0	0
F2	+ Zuwendungen, allgemeine Umlagen und sonstige Transfereinzahlungen	0,00	0	0	0	0	0
F3	+ Einzahlungen der sozialen Sicherung	0,00	0	0	0	0	0
F4	+ Öffentlich-rechtliche Leitungsentgelte	0,00	0	0	0	0	0
F5	+ Privatrechtliche Leistungsentgelte	0,00	0	0	0	0	0
F6	+ Kostenerstattungen und Kostenumlagen	0,00	0	0	0	0	0
F7	+ Sonstige laufende Einzahlungen	0,00	0	0	0	0	0
F8	Summe der laufenden Einzahlungen aus Verwaltungstätigkeit	0,00	0	0	0	0	0
F9	- Personal- und Versorgungsauszahlungen	0,00	0	0	0	0	0
F10	- Auszahlungen für Sach- und Dienstleistungen	0,00	0	0	0	0	0
F11	nicht besetzt	0,00	0	0	0	0	0
F12	- Zuwendungen, Umlagen und sonstige Transferauszahlungen	0,00	0	0	0	0	0
F13	- Auszahlungen der sozialen Sicherung	0,00	0	0	0	0	0
F14	- Sonstige laufende Auszahlungen	0,00	200	0	0	0	0
76140000	<i>Auszahlungen für allgemeine Betreuung der Bediensteten</i>	0,00	200	0	0	0	0
F15	Summe der laufenden Auszahlungen aus Verwaltungstätigkeit	0,00	200	0	0	0	0
F16	Saldo der laufenden Ein- und Auszahlungen aus Verwaltungstätigkeit	0,00	-200	0	0	0	0
F17	+ Zinseinzahlungen und sonstige Finanzeinzahlungen	0,00	0	0	0	0	0
F18	- Zinsauszahlungen und sonstige Finanzauszahlungen	0,00	0	0	0	0	0
F19	Saldo der Zins- und sonstigen Finanzein- und -auszahlungen	0,00	0	0	0	0	0
F20	Saldo der ordentlichen Ein- und Auszahlungen	0,00	-200	0	0	0	0
F21	Saldo der außerordentlichen Ein- und Auszahlungen	0,00	0	0	0	0	0
F22	Saldo der Ein- und Auszahlungen aus internen Leistungsbeziehungen	0,00	0	0	0	0	0
F23	Saldo der ordentlichen und außerordentlichen Ein- und Auszahlungen	0,00	-200	0	0	0	0
	Entstehung des Finanzmittelüberschusses/-fehlbetrages aus Investitionstätigkeit						
F24	+ Einzahlungen aus Investitionszuwendungen	0,00	0	0	0	0	0
F25	+ Einzahlungen aus Beiträgen und ähnlichen Entgelten	0,00	0	0	0	0	0
F26	+ Sonstige Investitionseinzahlungen	0,00	0	0	0	0	0
F27	Summe der Einzahlungen aus Investitionstätigkeit	0,00	0	0	0	0	0
F28	- Auszahlungen für immaterielle Vermögensgegenstände	0,00	0	0	0	0	0
F29	- Auszahlungen für Sachanlagen	0,00	0	0	0	0	0
F30	- Auszahlungen für Finanzanlagen	0,00	0	0	0	0	0
F31	- Sonstige Investitionsauszahlungen	0,00	0	0	0	0	0
F32	Summe der Auszahlungen aus Investitionstätigkeit	0,00	0	0	0	0	0
F33	Saldo der Ein- und Auszahlungen aus Investitionstätigkeit	0,00	0	0	0	0	0
F34	Finanzmittelüberschuss / -fehlbetrag	0,00	-200	0	0	0	0

Teilfinanzplan 2026

1.1.2.0

A. Zahlungsübersicht

Hauptproduktbereich 1 Zentrale Verwaltung
 Produktbereich 1.1 Innere Verwaltung
 Produktgruppe 1.1.2 Personal
 Produkt 1.1.2.0 Personal

Ifd. Nr.	Einzahlungs- und Auszahlungsarten	Ergebnis	Ansatz	Ansatz	Planung	Planung	Planung
		2024	2025	2026	2027	2028	2029
		in EUR					
		1	2	3	4	5	6
F35	+ Aufnahme von Investitionskrediten Finanzierungstätigkeit	0,00	0	0	0	0	0
F36	- Tilgung von Investitionskrediten	0,00	0	0	0	0	0
F37	Saldo der Ein- und Auszahlungen aus Investitionskrediten	0,00	0	0	0	0	0
F38	Veränderung der Forderungen gegenüber der Verbandsgemeinde im Rahmen der Einheitskasse	0,00	0	0	0	0	0
F39	Veränderung der Verbindlichkeiten gegenüber der Verbandsgemeinde im Rahmen der Einheitskasse	0,00	0	0	0	0	0
F40	Saldo der Ein- und Auszahlungen aus Finanzierungstätigkeit	0,00	0	0	0	0	0
F41	Saldo der durchlaufenden Gelder	0,00	0	0	0	0	0
F42	Verwendung Finanzmittelüberschuss / Deckung Finanzmittelfehlbetrag	0,00	0	0	0	0	0
F43	Veränderung der liquiden Mittel (einschl. durchlaufende Gelder)	0,00	0	0	0	0	0
F44	nachrichtlich: Ausgleich Finanzhaushalt	0,00	-200	0	0	0	0
F45	nachrichtlich: Mindest-Rückführungsbetrag gemäß Tilgungsplan	0,00	0	0	0	0	0

Teilfinanzplan 2026

1.1.4.2

A. Zahlungsübersicht

Hauptproduktbereich 1 Zentrale Verwaltung
 Produktbereich 1.1 Innere Verwaltung
 Produktgruppe 1.1.4 Zentrale Dienste
 Produkt 1.1.4.2 Liegenschaften

Ifd. Nr.	Einzahlungs- und Auszahlungsarten	Ergebnis	Ansatz	Ansatz	Planung	Planung	Planung
		2024	2025	2026	2027	2028	2029
		in EUR					
		1	2	3	4	5	6
	Entstehung des Finanzmittelüberschusses/-fehlbetrages aus ordentlicher und außerordentlicher Tätigkeit						
F1	+ Steuern und ähnliche Abgaben	0,00	0	0	0	0	0
F2	+ Zuwendungen, allgemeine Umlagen und sonstige Transfereinzahlungen	0,00	0	0	0	0	0
F3	+ Einzahlungen der sozialen Sicherung	0,00	0	0	0	0	0
F4	+ Öffentlich-rechtliche Leitungsentgelte	0,00	0	0	0	0	0
F5	+ Privatrechtliche Leistungsentgelte	271,85	850	850	850	850	850
64120000	<i>Mieten und Pachten</i>	271,85	850	850	850	850	850
F6	+ Kostenerstattungen und Kostenumlagen	0,00	0	0	0	0	0
F7	+ Sonstige laufende Einzahlungen	0,00	0	0	0	0	0
F8	Summe der laufenden Einzahlungen aus Verwaltungstätigkeit	271,85	850	850	850	850	850
F9	- Personal- und Versorgungsauszahlungen	0,00	0	0	0	0	0
F10	- Auszahlungen für Sach- und Dienstleistungen	1.108,65	950	1.450	1.450	1.450	1.450
72202000	<i>Strom</i>	150,00	150	150	150	150	150
72203000	<i>Wasser / Abwasser</i>	958,65	800	1.300	1.300	1.300	1.300
F11	nicht besetzt	0,00	0	0	0	0	0
F12	- Zuwendungen, Umlagen und sonstige Transferauszahlungen	0,00	0	0	0	0	0
F13	- Auszahlungen der sozialen Sicherung	0,00	0	0	0	0	0
F14	- Sonstige laufende Auszahlungen	330,85	380	1.800	1.800	1.800	1.800
76411000	<i>Gebäudeversicherungen</i>	93,11	100	350	350	350	350
76810000	<i>Grundsteuer</i>	237,74	280	1.450	1.450	1.450	1.450
F15	Summe der laufenden Auszahlungen aus Verwaltungstätigkeit	1.439,50	1.330	3.250	3.250	3.250	3.250
F16	Saldo der laufenden Ein- und Auszahlungen aus Verwaltungstätigkeit	-1.167,65	-480	-2.400	-2.400	-2.400	-2.400
F17	+ Zinseinzahlungen und sonstige Finanzeinzahlungen	0,00	0	0	0	0	0
F18	- Zinsauszahlungen und sonstige Finanzauszahlungen	0,00	0	0	0	0	0
F19	Saldo der Zins- und sonstigen Finanzein- und -auszahlungen	0,00	0	0	0	0	0
F20	Saldo der ordentlichen Ein- und Auszahlungen	-1.167,65	-480	-2.400	-2.400	-2.400	-2.400
F21	Saldo der außerordentlichen Ein- und Auszahlungen	0,00	0	0	0	0	0
F22	Saldo der Ein- und Auszahlungen aus internen Leistungsbeziehungen	0,00	0	0	0	0	0
F23	Saldo der ordentlichen und außerordentlichen Ein- und Auszahlungen	-1.167,65	-480	-2.400	-2.400	-2.400	-2.400
	Entstehung des Finanzmittelüberschusses/-fehlbetrages aus Investitionstätigkeit						
F24	+ Einzahlungen aus Investitionszuwendungen	0,00	0	0	0	0	0
F25	+ Einzahlungen aus Beiträgen und ähnlichen Entgelten	0,00	0	0	0	0	0
F26	+ Sonstige Investitionseinzahlungen	0,00	0	0	0	0	0
F27	Summe der Einzahlungen aus Investitionstätigkeit	0,00	0	0	0	0	0
F28	- Auszahlungen für immaterielle Vermögensgegenstände	0,00	0	0	0	0	0
F29	- Auszahlungen für Sachanlagen	90.515,36	0	45.000	0	0	0
78520000	<i>Auszahlungen für bebaute Grundstücke und grundstücksgleiche Rechte</i>	90.515,36	0	45.000	0	0	0
F30	- Auszahlungen für Finanzanlagen	0,00	0	0	0	0	0
F31	- Sonstige Investitionsauszahlungen	0,00	0	0	0	0	0

Teilfinanzplan 2026

1.1.4.2

A. Zahlungsübersicht

Hauptproduktbereich 1 Zentrale Verwaltung
 Produktbereich 1.1 Innere Verwaltung
 Produktgruppe 1.1.4 Zentrale Dienste
 Produkt 1.1.4.2 Liegenschaften

Ifd. Nr.	Einzahlungs- und Auszahlungsarten	Ergebnis	Ansatz	Ansatz	Planung	Planung	Planung
		2024	2025	2026	2027	2028	2029
		in EUR					
		1	2	3	4	5	6
		0,00	0	0	0	0	0
F32	Summe der Auszahlungen aus Investitionstätigkeit	90.515,36	0	45.000	0	0	0
F33	Saldo der Ein- und Auszahlungen aus Investitionstätigkeit	-90.515,36	0	-45.000	0	0	0
F34	Finanzmittelüberschuss / -fehlbetrag	-91.683,01	-480	-47.400	-2.400	-2.400	-2.400
F35	+ Aufnahme von Investitionskrediten Finanzierungstätigkeit	0,00	0	0	0	0	0
F36	- Tilgung von Investitionskrediten	0,00	0	0	0	0	0
F37	Saldo der Ein- und Auszahlungen aus Investitionskrediten	0,00	0	0	0	0	0
F38	Veränderung der Forderungen gegenüber der Verbandsgemeinde im Rahmen der Einheitskasse	0,00	0	0	0	0	0
F39	Veränderung der Verbindlichkeiten gegenüber der Verbandsgemeinde im Rahmen der Einheitskasse	0,00	0	0	0	0	0
F40	Saldo der Ein- und Auszahlungen aus Finanzierungstätigkeit	0,00	0	0	0	0	0
F41	Saldo der durchlaufenden Gelder	0,00	0	0	0	0	0
F42	Verwendung Finanzmittelüberschuss / Deckung Finanzmittelfehlbetrag	0,00	0	0	0	0	0
F43	Veränderung der liquiden Mittel (einschl. durchlaufende Gelder)	0,00	0	0	0	0	0
F44	nachrichtlich: Ausgleich Finanzhaushalt	-1.167,65	-480	-2.400	-2.400	-2.400	-2.400
F45	nachrichtlich: Mindest-Rückführungsbetrag gemäß Tilgungsplan	0,00	0	0	0	0	0

Teilfinanzplan 2026

1.1.4.3

A. Zahlungsübersicht

Hauptproduktbereich 1 Zentrale Verwaltung
Produktbereich 1.1 Innere Verwaltung
Produktgruppe 1.1.4 Zentrale Dienste
Produkt 1.1.4.3 Bauhof

Ifd. Nr.	Einzahlungs- und Auszahlungsarten	Ergebnis 2024	Ansatz 2025	Ansatz 2026	Planung 2027	Planung 2028	Planung 2029						
								in EUR					
								1	2	3	4	5	6
	Entstehung des Finanzmittelüberschusses/-fehlbetrages aus ordentlicher und außerordentlicher Tätigkeit												
F1	+ Steuern und ähnliche Abgaben	0,00	0	0	0	0	0						
F2	+ Zuwendungen, allgemeine Umlagen und sonstige Transfereinzahlungen	0,00	0	0	0	0	0						
F3	+ Einzahlungen der sozialen Sicherung	0,00	0	0	0	0	0						
F4	+ Öffentlich-rechtliche Leitungsentgelte	0,00	0	0	0	0	0						
F5	+ Privatrechtliche Leistungsentgelte	0,00	0	0	0	0	0						
F6	+ Kostenerstattungen und Kostenumlagen	0,00	0	0	0	0	0						
F7	+ Sonstige laufende Einzahlungen	0,00	0	0	0	0	0						
F8	Summe der laufenden Einzahlungen aus Verwaltungstätigkeit	0,00	0	0	0	0	0						
F9	- Personal- und Versorgungsauszahlungen	21.439,25	37.225	42.650	43.430	44.500	45.650						
70221000	<i>Vergütungen</i>	16.315,63	17.030	17.700	18.200	18.750	19.310						
70222000	<i>Leistungszulagen</i>	0,00	340	350	370	380	390						
70299000	<i>Sonstige Dienstbezüge / geringfügig Beschäftigte</i>	434,92	15.000	15.000	15.000	15.200	15.500						
70320000	<i>Beiträge zu Versorgungskassen Arbeitnehmer</i>	1.247,38	1.290	1.400	1.400	1.450	1.500						
70420000	<i>Beiträge zur gesetzlichen Sozialversicherung Arbeitnehmer</i>	3.441,32	3.565	8.200	8.460	8.720	8.950						
F10	- Auszahlungen für Sach- und Dienstleistungen	6.326,74	6.890	6.950	6.950	6.950	6.300						
72201000	<i>Heizung</i>	504,21	740	800	800	800	800						
72203000	<i>Wasser / Abwasser</i>	188,26	300	300	300	300	300						
72206000	<i>Abfallbeseitigung</i>	282,00	300	300	300	300	300						
72310000	<i>Unterhaltung der Grundstücke, Außenanlagen, Gebäude und Gebäudeeinrichtungen</i>	549,95	1.000	1.000	1.000	1.000	1.000						
72350000	<i>Fahrzeugunterhaltung~</i>	1.983,00	1.000	1.000	1.000	1.000	1.000						
72351000	<i>Wartungs- und Instandsetzungskosten</i>	220,03	500	500	500	500	500						
72352000	<i>Betriebs- und Schmierstoffe</i>	633,01	850	850	850	850	200						
72370000	<i>Unterhaltung der Betriebs- und Geschäftsausstattung</i>	141,41	200	200	200	200	200						
72380000	<i>Geringwertige Geräte, Ausstattungs-, Ausrüstungs- und sonstige Gebrauchsgegenstände</i>	1.824,87	2.000	2.000	2.000	2.000	2.000						
F11	nicht besetzt	0,00	0	0	0	0	0						
F12	- Zuwendungen, Umlagen und sonstige Transferauszahlungen	0,00	0	0	0	0	0						
F13	- Auszahlungen der sozialen Sicherung	0,00	0	0	0	0	0						
F14	- Sonstige laufende Auszahlungen	345,96	650	650	650	650	650						
76150000	<i>Auszahlungen für Dienst- und Schutzkleidung, persönliche Ausrüstungsgegenstände</i>	0,00	250	250	250	250	250						
76411000	<i>Gebäudeversicherungen</i>	89,14	100	100	100	100	100						
76412000	<i>Kfz-Versicherungen</i>	256,82	300	300	300	300	300						
F15	Summe der laufenden Auszahlungen aus Verwaltungstätigkeit	28.111,95	44.765	50.250	51.030	52.100	52.600						
F16	Saldo der laufenden Ein- und Auszahlungen aus Verwaltungstätigkeit	-28.111,95	-44.765	-50.250	-51.030	-52.100	-52.600						
F17	+ Zinseinzahlungen und sonstige Finanzeinzahlungen	0,00	0	0	0	0	0						
F18	- Zinsauszahlungen und sonstige Finanzauszahlungen	0,00	0	0	0	0	0						
F19	Saldo der Zins- und sonstigen Finanzin- und -auszahlungen	0,00	0	0	0	0	0						
F20	Saldo der ordentlichen Ein- und Auszahlungen	-28.111,95	-44.765	-50.250	-51.030	-52.100	-52.600						
F21	Saldo der außerordentlichen Ein- und Auszahlungen	0,00	0	0	0	0	0						
F22	Saldo der Ein- und Auszahlungen aus internen Leistungsbeziehungen	0,00	0	0	0	0	0						
F23	Saldo der ordentlichen und außerordentlichen												

Teilfinanzplan 2026

1.1.4.3

A. Zahlungsübersicht

Hauptproduktbereich 1 Zentrale Verwaltung
 Produktbereich 1.1 Innere Verwaltung
 Produktgruppe 1.1.4 Zentrale Dienste
 Produkt 1.1.4.3 Bauhof

Ifd. Nr.	Einzahlungs- und Auszahlungsarten	Ergebnis	Ansatz	Ansatz	Planung	Planung	Planung
		2024	2025	2026	2027	2028	2029
		in EUR					
		1	2	3	4	5	6
	Ein- und Auszahlungen	-28.111,95	-44.765	-50.250	-51.030	-52.100	-52.600
	Entstehung des Finanzmittelüberschusses/-fehlbetrages aus Investitionstätigkeit						
F24	+ Einzahlungen aus Investitionszuwendungen	0,00	0	0	0	0	0
F25	+ Einzahlungen aus Beiträgen und ähnlichen Entgelten	0,00	0	0	0	0	0
F26	+ Sonstige Investitionseinzahlungen	0,00	0	0	0	0	0
F27	Summe der Einzahlungen aus Investitionstätigkeit	0,00	0	0	0	0	0
F28	- Auszahlungen für immaterielle Vermögensgegenstände	0,00	0	0	0	0	0
F29	- Auszahlungen für Sachanlagen	0,00	3.500	31.500	3.500	3.500	3.500
78571000	<i>Auszahlungen für Sachanlagen / für bewegliche Sachen des Anlagevermögens oberhalb der Wertgrenze i.H.v. 1.000,00 Euro</i>	<i>0,00</i>	<i>3.500</i>	<i>31.500</i>	<i>3.500</i>	<i>3.500</i>	<i>3.500</i>
F30	- Auszahlungen für Finanzanlagen	0,00	0	0	0	0	0
F31	- Sonstige Investitionsauszahlungen	0,00	0	0	0	0	0
F32	Summe der Auszahlungen aus Investitionstätigkeit	0,00	3.500	31.500	3.500	3.500	3.500
F33	Saldo der Ein- und Auszahlungen aus Investitionstätigkeit	0,00	-3.500	-31.500	-3.500	-3.500	-3.500
F34	Finanzmittelüberschuss / -fehlbetrag	-28.111,95	-48.265	-81.750	-54.530	-55.600	-56.100
F35	+ Aufnahme von Investitionskrediten	0,00	0	0	0	0	0
	Finanzierungstätigkeit						
F36	- Tilgung von Investitionskrediten	0,00	0	0	0	0	0
F37	Saldo der Ein- und Auszahlungen aus Investitionskrediten	0,00	0	0	0	0	0
F38	Veränderung der Forderungen gegenüber der Verbandsgemeinde im Rahmen der Einheitskasse	0,00	0	0	0	0	0
F39	Veränderung der Verbindlichkeiten gegenüber der Verbandsgemeinde im Rahmen der Einheitskasse	0,00	0	0	0	0	0
F40	Saldo der Ein- und Auszahlungen aus Finanzierungstätigkeit	0,00	0	0	0	0	0
F41	Saldo der durchlaufenden Gelder	0,00	0	0	0	0	0
F42	Verwendung Finanzmittelüberschuss / Deckung Finanzmittelfehlbetrag	0,00	0	0	0	0	0
F43	Veränderung der liquiden Mittel (einschl. durchlaufende Gelder)	0,00	0	0	0	0	0
F44	nachrichtlich: Ausgleich Finanzhaushalt	-28.111,95	-44.765	-50.250	-51.030	-52.100	-52.600
F45	nachrichtlich: Mindest-Rückführungsbetrag gemäß Tilgungsplan	0,00	0	0	0	0	0

Teilfinanzplan 2026

1.1.6.2

A. Zahlungsübersicht

Hauptproduktbereich 1 Zentrale Verwaltung
Produktbereich 1.1 Innere Verwaltung
Produktgruppe 1.1.6 Finanzen
Produkt 1.1.6.2 Zahlungsabwicklung

Ifd. Nr.	Einzahlungs- und Auszahlungsarten	Ergebnis 2024	Ansatz 2025	Ansatz 2026	Planung 2027	Planung 2028	Planung 2029						
								in EUR					
								1	2	3	4	5	6
	Entstehung des Finanzmittelüberschusses/-fehlbetrages aus ordentlicher und außerordentlicher Tätigkeit												
F1	+ Steuern und ähnliche Abgaben	0,00	0	0	0	0	0						
F2	+ Zuwendungen, allgemeine Umlagen und sonstige Transfereinzahlungen	0,00	0	0	0	0	0						
F3	+ Einzahlungen der sozialen Sicherung	0,00	0	0	0	0	0						
F4	+ Öffentlich-rechtliche Leitungsentgelte	0,00	0	0	0	0	0						
F5	+ Privatrechtliche Leistungsentgelte	0,00	0	0	0	0	0						
F6	+ Kostenerstattungen und Kostenumlagen	0,00	0	0	0	0	0						
F7	+ Sonstige laufende Einzahlungen	0,00	0	0	0	0	0						
F8	Summe der laufenden Einzahlungen aus Verwaltungstätigkeit	0,00	0	0	0	0	0						
F9	- Personal- und Versorgungsauszahlungen	0,00	0	0	0	0	0						
F10	- Auszahlungen für Sach- und Dienstleistungen	0,00	0	0	0	0	0						
F11	nicht besetzt	0,00	0	0	0	0	0						
F12	- Zuwendungen, Umlagen und sonstige Transferauszahlungen	0,00	0	0	0	0	0						
F13	- Auszahlungen der sozialen Sicherung	0,00	0	0	0	0	0						
F14	- Sonstige laufende Auszahlungen	0,00	0	0	0	0	0						
F15	Summe der laufenden Auszahlungen aus Verwaltungstätigkeit	0,00	0	0	0	0	0						
F16	Saldo der laufenden Ein- und Auszahlungen aus Verwaltungstätigkeit	0,00	0	0	0	0	0						
F17	+ Zinseinzahlungen und sonstige Finanzeinzahlungen	0,00	0	0	0	0	0						
F18	- Zinsauszahlungen und sonstige Finanzauszahlungen	0,00	0	0	0	0	0						
F19	Saldo der Zins- und sonstigen Finanzein- und -auszahlungen	0,00	0	0	0	0	0						
F20	Saldo der ordentlichen Ein- und Auszahlungen	0,00	0	0	0	0	0						
F21	Saldo der außerordentlichen Ein- und Auszahlungen	0,00	0	0	0	0	0						
F22	Saldo der Ein- und Auszahlungen aus internen Leistungsbeziehungen	0,00	0	0	0	0	0						
F23	Saldo der ordentlichen und außerordentlichen Ein- und Auszahlungen	0,00	0	0	0	0	0						
	Entstehung des Finanzmittelüberschusses/-fehlbetrages aus Investitionstätigkeit												
F24	+ Einzahlungen aus Investitionszuwendungen	0,00	0	0	0	0	0						
F25	+ Einzahlungen aus Beiträgen und ähnlichen Entgelten	0,00	0	0	0	0	0						
F26	+ Sonstige Investitionseinzahlungen	0,00	0	0	0	0	0						
F27	Summe der Einzahlungen aus Investitionstätigkeit	0,00	0	0	0	0	0						
F28	- Auszahlungen für immaterielle Vermögensgegenstände	0,00	0	0	0	0	0						
F29	- Auszahlungen für Sachanlagen	0,00	0	0	0	0	0						
F30	- Auszahlungen für Finanzanlagen	0,00	0	0	0	0	0						
F31	- Sonstige Investitionsauszahlungen	0,00	0	0	0	0	0						
F32	Summe der Auszahlungen aus Investitionstätigkeit	0,00	0	0	0	0	0						
F33	Saldo der Ein- und Auszahlungen aus Investitionstätigkeit	0,00	0	0	0	0	0						
F34	Finanzmittelüberschuss / -fehlbetrag	0,00	0	0	0	0	0						
F35	+ Aufnahme von Investitionskrediten	0,00	0	0	0	0	0						

Teilfinanzplan 2026

1.1.6.2

A. Zahlungsübersicht

Hauptproduktbereich	1	Zentrale Verwaltung
Produktbereich	1.1	Innere Verwaltung
Produktgruppe	1.1.6	Finanzen
Produkt	1.1.6.2	Zahlungsabwicklung

Ifd. Nr.	Einzahlungs- und Auszahlungsarten	Ergebnis	Ansatz	Ansatz	Planung	Planung	Planung
		2024	2025	2026	2027	2028	2029
		in EUR					
		1	2	3	4	5	6
	Finanzierungstätigkeit						
F36	- Tilgung von Investitionskrediten	0,00	0	0	0	0	0
F37	Saldo der Ein- und Auszahlungen aus Investitionskrediten	0,00	0	0	0	0	0
F38	Veränderung der Forderungen gegenüber der Verbandsgemeinde im Rahmen der Einheitskasse	0,00	0	0	0	0	0
F39	Veränderung der Verbindlichkeiten gegenüber der Verbandsgemeinde im Rahmen der Einheitskasse	0,00	0	0	0	0	0
F40	Saldo der Ein- und Auszahlungen aus Finanzierungstätigkeit	0,00	0	0	0	0	0
F41	Saldo der durchlaufenden Gelder	5.135,52	0	0	0	0	0
69920000	<i>treuhänderische Gelder</i>	5.135,52	0	0	0	0	0
F42	Verwendung Finanzmittelüberschuss / Deckung Finanzmittelfehlbetrag	5.135,52	0	0	0	0	0
F43	Veränderung der liquiden Mittel (einschl. durchlaufende Gelder)	5.135,52	0	0	0	0	0
F44	nachrichtlich: Ausgleich Finanzhaushalt	0,00	0	0	0	0	0
F45	nachrichtlich: Mindest-Rückführungsbetrag gemäß Tilgungsplan	0,00	0	0	0	0	0

Teilfinanzplan 2026

1.2.1.0

A. Zahlungsübersicht

Hauptproduktbereich 1 Zentrale Verwaltung
 Produktbereich 1.2 Sicherheit und Ordnung
 Produktgruppe 1.2.1 Statistik und Wahlen
 Produkt 1.2.1.0 Statistik und Wahlen

Ifd. Nr.	Einzahlungs- und Auszahlungsarten	Ergebnis	Ansatz	Ansatz	Planung	Planung	Planung
		2024	2025	2026	2027	2028	2029
		in EUR					
		1	2	3	4	5	6
	Entstehung des Finanzmittelüberschusses/-fehlbetrages aus ordentlicher und außerordentlicher Tätigkeit						
F1	+ Steuern und ähnliche Abgaben	0,00	0	0	0	0	0
F2	+ Zuwendungen, allgemeine Umlagen und sonstige Transfereinzahlungen	0,00	0	0	0	0	0
F3	+ Einzahlungen der sozialen Sicherung	0,00	0	0	0	0	0
F4	+ Öffentlich-rechtliche Leitungsentgelte	0,00	0	0	0	0	0
F5	+ Privatrechtliche Leistungsentgelte	0,00	0	0	0	0	0
F6	+ Kostenerstattungen und Kostenumlagen	0,00	1.000	175	0	0	350
64241000	<i>vom Bund</i>	0,00	1.000	0	0	0	0
64242000	<i>vom Land</i>	0,00	0	175	0	0	350
F7	+ Sonstige laufende Einzahlungen	0,00	0	0	0	0	0
F8	Summe der laufenden Einzahlungen aus Verwaltungstätigkeit	0,00	1.000	175	0	0	350
F9	- Personal- und Versorgungsauszahlungen	0,00	0	0	0	0	0
F10	- Auszahlungen für Sach- und Dienstleistungen	0,00	0	2.000	0	0	4.000
72543000	<i>Kostenerstattungen an die Gemeinden und Gemeindeverbände</i>	0,00	0	2.000	0	0	4.000
F11	nicht besetzt	0,00	0	0	0	0	0
F12	- Zuwendungen, Umlagen und sonstige Transferauszahlungen	0,00	0	0	0	0	0
F13	- Auszahlungen der sozialen Sicherung	0,00	0	0	0	0	0
F14	- Sonstige laufende Auszahlungen	548,40	2.000	0	0	0	0
76329000	<i>Sonstige Geschäftsausgaben</i>	548,40	2.000	0	0	0	0
F15	Summe der laufenden Auszahlungen aus Verwaltungstätigkeit	548,40	2.000	2.000	0	0	4.000
F16	Saldo der laufenden Ein- und Auszahlungen aus Verwaltungstätigkeit	-548,40	-1.000	-1.825	0	0	-3.650
F17	+ Zinseinzahlungen und sonstige Finanzeinzahlungen	0,00	0	0	0	0	0
F18	- Zinsauszahlungen und sonstige Finanzauszahlungen	0,00	0	0	0	0	0
F19	Saldo der Zins- und sonstigen Finanzein- und -auszahlungen	0,00	0	0	0	0	0
F20	Saldo der ordentlichen Ein- und Auszahlungen	-548,40	-1.000	-1.825	0	0	-3.650
F21	Saldo der außerordentlichen Ein- und Auszahlungen	0,00	0	0	0	0	0
F22	Saldo der Ein- und Auszahlungen aus internen Leistungsbeziehungen	0,00	0	0	0	0	0
F23	Saldo der ordentlichen und außerordentlichen Ein- und Auszahlungen	-548,40	-1.000	-1.825	0	0	-3.650
	Entstehung des Finanzmittelüberschusses/-fehlbetrages aus Investitionstätigkeit						
F24	+ Einzahlungen aus Investitionszuwendungen	0,00	0	0	0	0	0
F25	+ Einzahlungen aus Beiträgen und ähnlichen Entgelten	0,00	0	0	0	0	0
F26	+ Sonstige Investitionseinzahlungen	0,00	0	0	0	0	0
F27	Summe der Einzahlungen aus Investitionstätigkeit	0,00	0	0	0	0	0
F28	- Auszahlungen für immaterielle Vermögensgegenstände	0,00	0	0	0	0	0
F29	- Auszahlungen für Sachanlagen	0,00	0	0	0	0	0
F30	- Auszahlungen für Finanzanlagen	0,00	0	0	0	0	0
F31	- Sonstige Investitionsauszahlungen	0,00	0	0	0	0	0
F32	Summe der Auszahlungen aus Investitionstätigkeit	0,00	0	0	0	0	0

Teilfinanzplan 2026

1.2.1.0

A. Zahlungsübersicht

Hauptproduktbereich 1 Zentrale Verwaltung
 Produktbereich 1.2 Sicherheit und Ordnung
 Produktgruppe 1.2.1 Statistik und Wahlen
 Produkt 1.2.1.0 Statistik und Wahlen

Ifd. Nr.	Einzahlungs- und Auszahlungsarten	Ergebnis	Ansatz	Ansatz	Planung	Planung	Planung
		2024	2025	2026	2027	2028	2029
		in EUR					
		1	2	3	4	5	6
F33	Saldo der Ein- und Auszahlungen aus Investitionstätigkeit	0,00	0	0	0	0	0
F34	Finanzmittelüberschuss / -fehlbetrag	-548,40	-1.000	-1.825	0	0	-3.650
F35	+ Aufnahme von Investitionskrediten Finanzierungstätigkeit	0,00	0	0	0	0	0
F36	- Tilgung von Investitionskrediten	0,00	0	0	0	0	0
F37	Saldo der Ein- und Auszahlungen aus Investitionskrediten	0,00	0	0	0	0	0
F38	Veränderung der Forderungen gegenüber der Verbandsgemeinde im Rahmen der Einheitskasse	0,00	0	0	0	0	0
F39	Veränderung der Verbindlichkeiten gegenüber der Verbandsgemeinde im Rahmen der Einheitskasse	0,00	0	0	0	0	0
F40	Saldo der Ein- und Auszahlungen aus Finanzierungstätigkeit	0,00	0	0	0	0	0
F41	Saldo der durchlaufenden Gelder	0,00	0	0	0	0	0
F42	Verwendung Finanzmittelüberschuss / Deckung Finanzmittelfehlbetrag	0,00	0	0	0	0	0
F43	Veränderung der liquiden Mittel (einschl. durchlaufende Gelder)	0,00	0	0	0	0	0
F44	nachrichtlich: Ausgleich Finanzhaushalt	-548,40	-1.000	-1.825	0	0	-3.650
F45	nachrichtlich: Mindest-Rückführungsbetrag gemäß Tilgungsplan	0,00	0	0	0	0	0

Teilfinanzplan 2026

2.8.1.1

A. Zahlungsübersicht

Hauptproduktbereich 2 Schule und Kultur
Produktbereich 2.8 Heimat- und sonstige Kulturpflege
Produktgruppe 2.8.1 Heimat- und sonstige Kulturpflege
Produkt 2.8.1.1 Förderung von Einrichtungen

Ifd. Nr.	Einzahlungs- und Auszahlungsarten	Ergebnis	Ansatz	Ansatz	Planung	Planung	Planung
		2024	2025	2026	2027	2028	2029
		in EUR					
		1	2	3	4	5	6
	Entstehung des Finanzmittelüberschusses/-fehlbetrages aus ordentlicher und außerordentlicher Tätigkeit						
F1	+ Steuern und ähnliche Abgaben	0,00	0	0	0	0	0
F2	+ Zuwendungen, allgemeine Umlagen und sonstige Transfereinzahlungen	140,88	140	140	140	140	140
61446000	<i>von Sparkassen</i>	<i>140,88</i>	<i>140</i>	<i>140</i>	<i>140</i>	<i>140</i>	<i>140</i>
F3	+ Einzahlungen der sozialen Sicherung	0,00	0	0	0	0	0
F4	+ Öffentlich-rechtliche Leitungsentgelte	0,00	0	0	0	0	0
F5	+ Privatrechtliche Leistungsentgelte	0,00	0	0	0	0	0
F6	+ Kostenerstattungen und Kostenumlagen	0,00	0	0	0	0	0
F7	+ Sonstige laufende Einzahlungen	1.310,00	0	0	0	0	0
66200000	<i>Weitere sonstige laufende Einzahlungen</i>	<i>1.310,00</i>	<i>0</i>	<i>0</i>	<i>0</i>	<i>0</i>	<i>0</i>
F8	Summe der laufenden Einzahlungen aus Verwaltungstätigkeit	1.450,88	140	140	140	140	140
F9	- Personal- und Versorgungsauszahlungen	0,00	0	0	0	0	0
F10	- Auszahlungen für Sach- und Dienstleistungen	0,00	0	0	0	0	0
F11	nicht besetzt	0,00	0	0	0	0	0
F12	- Zuwendungen, Umlagen und sonstige Transferauszahlungen	0,00	0	0	0	0	0
F13	- Auszahlungen der sozialen Sicherung	0,00	0	0	0	0	0
F14	- Sonstige laufende Auszahlungen	4.583,67	4.700	4.700	4.700	4.700	4.700
76329000	<i>Sonstige Geschäftsausgaben</i>	<i>2.419,83</i>	<i>1.700</i>	<i>1.700</i>	<i>1.700</i>	<i>1.700</i>	<i>1.700</i>
76990000	<i>Sonstige Ifd. Auszahlung der Verwaltungstätigkeit</i>	<i>2.163,84</i>	<i>3.000</i>	<i>3.000</i>	<i>3.000</i>	<i>3.000</i>	<i>3.000</i>
F15	Summe der laufenden Auszahlungen aus Verwaltungstätigkeit	4.583,67	4.700	4.700	4.700	4.700	4.700
F16	Saldo der laufenden Ein- und Auszahlungen aus Verwaltungstätigkeit	-3.132,79	-4.560	-4.560	-4.560	-4.560	-4.560
F17	+ Zinseinzahlungen und sonstige Finanzeinzahlungen	0,00	0	0	0	0	0
F18	- Zinsauszahlungen und sonstige Finanzauszahlungen	0,00	0	0	0	0	0
F19	Saldo der Zins- und sonstigen Finanzein- und -auszahlungen	0,00	0	0	0	0	0
F20	Saldo der ordentlichen Ein- und Auszahlungen	-3.132,79	-4.560	-4.560	-4.560	-4.560	-4.560
F21	Saldo der außerordentlichen Ein- und Auszahlungen	0,00	0	0	0	0	0
F22	Saldo der Ein- und Auszahlungen aus internen Leistungsbeziehungen	0,00	0	0	0	0	0
F23	Saldo der ordentlichen und außerordentlichen Ein- und Auszahlungen	-3.132,79	-4.560	-4.560	-4.560	-4.560	-4.560
	Entstehung des Finanzmittelüberschusses/-fehlbetrages aus Investitionstätigkeit						
F24	+ Einzahlungen aus Investitionszuwendungen	0,00	0	0	0	0	0
F25	+ Einzahlungen aus Beiträgen und ähnlichen Entgelten	0,00	0	0	0	0	0
F26	+ Sonstige Investitionseinzahlungen	0,00	0	0	0	0	0
F27	Summe der Einzahlungen aus Investitionstätigkeit	0,00	0	0	0	0	0
F28	- Auszahlungen für immaterielle Vermögensgegenstände	0,00	0	0	0	0	0
F29	- Auszahlungen für Sachanlagen	0,00	0	0	0	0	0
F30	- Auszahlungen für Finanzanlagen	0,00	0	0	0	0	0
F31	- Sonstige Investitionsauszahlungen	0,00	0	0	0	0	0
F32	Summe der Auszahlungen aus Investitionstätigkeit	0,00	0	0	0	0	0

Teilfinanzplan 2026

2.8.1.1

A. Zahlungsübersicht

Hauptproduktbereich 2 Schule und Kultur
Produktbereich 2.8 Heimat- und sonstige Kulturpflege
Produktgruppe 2.8.1 Heimat- und sonstige Kulturpflege
Produkt 2.8.1.1 Förderung von Einrichtungen

Ifd. Nr.	Einzahlungs- und Auszahlungsarten	Ergebnis	Ansatz	Ansatz	Planung	Planung	Planung
		2024	2025	2026	2027	2028	2029
		in EUR					
		1	2	3	4	5	6
F33	Saldo der Ein- und Auszahlungen aus Investitionstätigkeit	0,00	0	0	0	0	0
F34	Finanzmittelüberschuss / -fehlbetrag	-3.132,79	-4.560	-4.560	-4.560	-4.560	-4.560
F35	+ Aufnahme von Investitionskrediten Finanzierungstätigkeit	0,00	0	0	0	0	0
F36	- Tilgung von Investitionskrediten	0,00	0	0	0	0	0
F37	Saldo der Ein- und Auszahlungen aus Investitionskrediten	0,00	0	0	0	0	0
F38	Veränderung der Forderungen gegenüber der Verbandsgemeinde im Rahmen der Einheitskasse	0,00	0	0	0	0	0
F39	Veränderung der Verbindlichkeiten gegenüber der Verbandsgemeinde im Rahmen der Einheitskasse	0,00	0	0	0	0	0
F40	Saldo der Ein- und Auszahlungen aus Finanzierungstätigkeit	0,00	0	0	0	0	0
F41	Saldo der durchlaufenden Gelder	0,00	0	0	0	0	0
F42	Verwendung Finanzmittelüberschuss / Deckung Finanzmittelfehlbetrag	0,00	0	0	0	0	0
F43	Veränderung der liquiden Mittel (einschl. durchlaufende Gelder)	0,00	0	0	0	0	0
F44	nachrichtlich: Ausgleich Finanzhaushalt	-3.132,79	-4.560	-4.560	-4.560	-4.560	-4.560
F45	nachrichtlich: Mindest-Rückführungsbetrag gemäß Tilgungsplan	0,00	0	0	0	0	0

Teilfinanzplan 2026

3.6.6.0

A. Zahlungsübersicht

Hauptproduktbereich 3 Soziales und Jugend
Produktbereich 3.6 Kinder-, Jugend- und Familienhilfe
Produktgruppe 3.6.6 Einrichtungen der Jugendarbeit
Produkt 3.6.6.0 Einrichtungen der Jugendarbeit

Ifd. Nr.	Einzahlungs- und Auszahlungsarten	Ergebnis	Ansatz	Ansatz	Planung	Planung	Planung
		2024	2025	2026	2027	2028	2029
		in EUR					
		1	2	3	4	5	6
	Entstehung des Finanzmittelüberschusses/-fehlbetrages aus ordentlicher und außerordentlicher Tätigkeit						
F1	+ Steuern und ähnliche Abgaben	0,00	0	0	0	0	0
F2	+ Zuwendungen, allgemeine Umlagen und sonstige Transfereinzahlungen	0,00	0	0	0	0	0
F3	+ Einzahlungen der sozialen Sicherung	0,00	0	0	0	0	0
F4	+ Öffentlich-rechtliche Leitungsentgelte	0,00	0	0	0	0	0
F5	+ Privatrechtliche Leistungsentgelte	0,00	0	0	0	0	0
F6	+ Kostenerstattungen und Kostenumlagen	0,00	0	0	0	0	0
F7	+ Sonstige laufende Einzahlungen	0,00	0	0	0	0	0
F8	Summe der laufenden Einzahlungen aus Verwaltungstätigkeit	0,00	0	0	0	0	0
F9	- Personal- und Versorgungsauszahlungen	0,00	0	0	0	0	0
F10	- Auszahlungen für Sach- und Dienstleistungen	611,76	2.300	2.400	2.400	2.400	2.400
72203000	<i>Wasser / Abwasser</i>	301,97	300	400	400	400	400
72320000	<i>Bewirtschaftung der Grundstücke, Außenanlagen, Gebäude und Gebäudeeinrichtungen</i>	309,79	2.000	2.000	2.000	2.000	2.000
F11	nicht besetzt	0,00	0	0	0	0	0
F12	- Zuwendungen, Umlagen und sonstige Transferauszahlungen	0,00	0	0	0	0	0
F13	- Auszahlungen der sozialen Sicherung	0,00	0	0	0	0	0
F14	- Sonstige laufende Auszahlungen	0,00	0	0	0	0	0
F15	Summe der laufenden Auszahlungen aus Verwaltungstätigkeit	611,76	2.300	2.400	2.400	2.400	2.400
F16	Saldo der laufenden Ein- und Auszahlungen aus Verwaltungstätigkeit	-611,76	-2.300	-2.400	-2.400	-2.400	-2.400
F17	+ Zinseinzahlungen und sonstige Finanzeinzahlungen	0,00	0	0	0	0	0
F18	- Zinsauszahlungen und sonstige Finanzauszahlungen	0,00	0	0	0	0	0
F19	Saldo der Zins- und sonstigen Finanzein- und -auszahlungen	0,00	0	0	0	0	0
F20	Saldo der ordentlichen Ein- und Auszahlungen	-611,76	-2.300	-2.400	-2.400	-2.400	-2.400
F21	Saldo der außerordentlichen Ein- und Auszahlungen	0,00	0	0	0	0	0
F22	Saldo der Ein- und Auszahlungen aus internen Leistungsbeziehungen	0,00	0	0	0	0	0
F23	Saldo der ordentlichen und außerordentlichen Ein- und Auszahlungen	-611,76	-2.300	-2.400	-2.400	-2.400	-2.400
	Entstehung des Finanzmittelüberschusses/-fehlbetrages aus Investitionstätigkeit						
F24	+ Einzahlungen aus Investitionszuwendungen	0,00	0	0	0	0	0
F25	+ Einzahlungen aus Beiträgen und ähnlichen Entgelten	0,00	0	0	0	0	0
F26	+ Sonstige Investitionseinzahlungen	0,00	0	0	0	0	0
F27	Summe der Einzahlungen aus Investitionstätigkeit	0,00	0	0	0	0	0
F28	- Auszahlungen für immaterielle Vermögensgegenstände	0,00	0	0	0	0	0
F29	- Auszahlungen für Sachanlagen	0,00	0	0	0	0	0
F30	- Auszahlungen für Finanzanlagen	0,00	0	0	0	0	0
F31	- Sonstige Investitionsauszahlungen	0,00	0	0	0	0	0
F32	Summe der Auszahlungen aus Investitionstätigkeit	0,00	0	0	0	0	0
F33	Saldo der Ein- und Auszahlungen aus	0,00	0	0	0	0	0

Teilfinanzplan 2026

3.6.6.0

A. Zahlungsübersicht

Hauptproduktbereich	3	Soziales und Jugend
Produktbereich	3.6	Kinder-, Jugend- und Familienhilfe
Produktgruppe	3.6.6	Einrichtungen der Jugendarbeit
Produkt	3.6.6.0	Einrichtungen der Jugendarbeit

Ifd. Nr.	Einzahlungs- und Auszahlungsarten	Ergebnis	Ansatz	Ansatz	Planung	Planung	Planung
		2024	2025	2026	2027	2028	2029
		in EUR					
		1	2	3	4	5	6
Investitionstätigkeit							
F34	Finanzmittelüberschuss / -fehlbetrag	-611,76	-2.300	-2.400	-2.400	-2.400	-2.400
F35	+ Aufnahme von Investitionskrediten	0,00	0	0	0	0	0
Finanzierungstätigkeit							
F36	- Tilgung von Investitionskrediten	0,00	0	0	0	0	0
F37	Saldo der Ein- und Auszahlungen aus Investitionskrediten	0,00	0	0	0	0	0
F38	Veränderung der Forderungen gegenüber der Verbandsgemeinde im Rahmen der Einheitskasse	0,00	0	0	0	0	0
F39	Veränderung der Verbindlichkeiten gegenüber der Verbandsgemeinde im Rahmen der Einheitskasse	0,00	0	0	0	0	0
F40	Saldo der Ein- und Auszahlungen aus Finanzierungstätigkeit	0,00	0	0	0	0	0
F41	Saldo der durchlaufenden Gelder	0,00	0	0	0	0	0
F42	Verwendung Finanzmittelüberschuss / Deckung Finanzmittelfehlbetrag	0,00	0	0	0	0	0
F43	Veränderung der liquiden Mittel (einschl. durchlaufende Gelder)	0,00	0	0	0	0	0
F44	nachrichtlich: Ausgleich Finanzhaushalt	-611,76	-2.300	-2.400	-2.400	-2.400	-2.400
F45	nachrichtlich: Mindest-Rückführungsbetrag gemäß Tilgungsplan	0,00	0	0	0	0	0

Teilfinanzplan 2026

4.2.4.1

A. Zahlungsübersicht

Hauptproduktbereich	4	Gesundheit und Sport
Produktbereich	4.2	Sportförderung
Produktgruppe	4.2.4	Sportstätten und Bäder (ohne Sporteinrichtungen der Schulen und der Einrichtungen, die Teile eines K
Produkt	4.2.4.1	Kommunale Sportstätten und Bäder

lfd. Nr.	Einzahlungs- und Auszahlungsarten	Ergebnis	Ansatz	Ansatz	Planung	Planung	Planung
		2024	2025	2026	2027	2028	2029
		in EUR					
		1	2	3	4	5	6
	Entstehung des Finanzmittelüberschusses/-fehlbetrages aus ordentlicher und außerordentlicher Tätigkeit						
F1	+ Steuern und ähnliche Abgaben	0,00	0	0	0	0	0
F2	+ Zuwendungen, allgemeine Umlagen und sonstige Transfereinzahlungen	0,00	0	0	0	0	0
F3	+ Einzahlungen der sozialen Sicherung	0,00	0	0	0	0	0
F4	+ Öffentlich-rechtliche Leitungsentgelte	0,00	0	0	0	0	0
F5	+ Privatrechtliche Leistungsentgelte	0,00	0	0	0	0	0
F6	+ Kostenerstattungen und Kostenumlagen	0,00	0	0	0	0	0
F7	+ Sonstige laufende Einzahlungen	0,00	0	0	0	0	0
F8	Summe der laufenden Einzahlungen aus Verwaltungstätigkeit	0,00	0	0	0	0	0
F9	- Personal- und Versorgungsauszahlungen	0,00	0	0	0	0	0
F10	- Auszahlungen für Sach- und Dienstleistungen	0,00	1.000	2.000	2.000	2.000	2.000
72202000	<i>Strom</i>	0,00	0	1.000	1.000	1.000	1.000
72320000	<i>Bewirtschaftung der Grundstücke, Außenanlagen, Gebäude und Gebäudeeinrichtungen</i>	0,00	1.000	1.000	1.000	1.000	1.000
F11	nicht besetzt	0,00	0	0	0	0	0
F12	- Zuwendungen, Umlagen und sonstige Transferauszahlungen	0,00	0	0	0	0	0
F13	- Auszahlungen der sozialen Sicherung	0,00	0	0	0	0	0
F14	- Sonstige laufende Auszahlungen	0,00	0	0	0	0	0
F15	Summe der laufenden Auszahlungen aus Verwaltungstätigkeit	0,00	1.000	2.000	2.000	2.000	2.000
F16	Saldo der laufenden Ein- und Auszahlungen aus Verwaltungstätigkeit	0,00	-1.000	-2.000	-2.000	-2.000	-2.000
F17	+ Zinseinzahlungen und sonstige Finanzeinzahlungen	0,00	0	0	0	0	0
F18	- Zinsauszahlungen und sonstige Finanzauszahlungen	0,00	0	0	0	0	0
F19	Saldo der Zins- und sonstigen Finanzein- und -auszahlungen	0,00	0	0	0	0	0
F20	Saldo der ordentlichen Ein- und Auszahlungen	0,00	-1.000	-2.000	-2.000	-2.000	-2.000
F21	Saldo der außerordentlichen Ein- und Auszahlungen	0,00	0	0	0	0	0
F22	Saldo der Ein- und Auszahlungen aus internen Leistungsbeziehungen	0,00	0	0	0	0	0
F23	Saldo der ordentlichen und außerordentlichen Ein- und Auszahlungen	0,00	-1.000	-2.000	-2.000	-2.000	-2.000
	Entstehung des Finanzmittelüberschusses/-fehlbetrages aus Investitionstätigkeit						
F24	+ Einzahlungen aus Investitionszuwendungen	103.271,03	0	0	0	0	0
68140000	<i>von der EU</i>	103.271,03	0	0	0	0	0
F25	+ Einzahlungen aus Beiträgen und ähnlichen Entgelten	0,00	0	0	0	0	0
F26	+ Sonstige Investitionseinzahlungen	0,00	0	0	0	0	0
F27	Summe der Einzahlungen aus Investitionstätigkeit	103.271,03	0	0	0	0	0
F28	- Auszahlungen für immaterielle Vermögensgegenstände	0,00	0	0	0	0	0
F29	- Auszahlungen für Sachanlagen	116.809,17	0	18.500	0	0	0

Teilfinanzplan 2026

4.2.4.1

A. Zahlungsübersicht

Hauptproduktbereich	4	Gesundheit und Sport
Produktbereich	4.2	Sportförderung
Produktgruppe	4.2.4	Sportstätten und Bäder (ohne Sporteinrichtungen der Schulen und der Einrichtungen, die Teile eines K
Produkt	4.2.4.1	Kommunale Sportstätten und Bäder

Ifd. Nr.	Einzahlungs- und Auszahlungsarten	Ergebnis	Ansatz	Ansatz	Planung	Planung	Planung
		2024	2025	2026	2027	2028	2029
		in EUR					
		1	2	3	4	5	6
78593000	Auszahlungen für Sachanlagen~Auszahlungen für Anlagen im Bau und für geleistete Anzahlungen~Auszahlungen für Baumaßnahmen	116.809,17	0	18.500	0	0	0
F30	- Auszahlungen für Finanzanlagen	0,00	0	0	0	0	0
F31	- Sonstige Investitionsauszahlungen	0,00	0	0	0	0	0
F32	Summe der Auszahlungen aus Investitionstätigkeit	116.809,17	0	18.500	0	0	0
F33	Saldo der Ein- und Auszahlungen aus Investitionstätigkeit	-13.538,14	0	-18.500	0	0	0
F34	Finanzmittelüberschuss / -fehlbetrag	-13.538,14	-1.000	-20.500	-2.000	-2.000	-2.000
F35	+ Aufnahme von Investitionskrediten Finanzierungstätigkeit	0,00	0	0	0	0	0
F36	- Tilgung von Investitionskrediten	0,00	0	0	0	0	0
F37	Saldo der Ein- und Auszahlungen aus Investitionskrediten	0,00	0	0	0	0	0
F38	Veränderung der Forderungen gegenüber der Verbandsgemeinde im Rahmen der Einheitskasse	0,00	0	0	0	0	0
F39	Veränderung der Verbindlichkeiten gegenüber der Verbandsgemeinde im Rahmen der Einheitskasse	0,00	0	0	0	0	0
F40	Saldo der Ein- und Auszahlungen aus Finanzierungstätigkeit	0,00	0	0	0	0	0
F41	Saldo der durchlaufenden Gelder	0,00	0	0	0	0	0
F42	Verwendung Finanzmittelüberschuss / Deckung Finanzmittelfehlbetrag	0,00	0	0	0	0	0
F43	Veränderung der liquiden Mittel (einschl. durchlaufende Gelder)	0,00	0	0	0	0	0
F44	nachrichtlich: Ausgleich Finanzhaushalt	0,00	-1.000	-2.000	-2.000	-2.000	-2.000
F45	nachrichtlich: Mindest-Rückführungsbetrag gemäß Tilgungsplan	0,00	0	0	0	0	0

Teilfinanzplan 2026

5.1.1.3

A. Zahlungsübersicht

Hauptproduktbereich	5	Gestaltung Umwelt
Produktbereich	5.1	Räumliche Planung und Entwicklung
Produktgruppe	5.1.1	Räumliche Planungs- und Entwicklungsmaßnahmen
Produkt	5.1.1.3	Dorferneuerung, Städtebauförderung

lfd. Nr.	Einzahlungs- und Auszahlungsarten	Ergebnis	Ansatz	Ansatz	Planung	Planung	Planung
		2024	2025	2026	2027	2028	2029
		in EUR					
		1	2	3	4	5	6
	Entstehung des Finanzmittelüberschusses/-fehlbetrages aus ordentlicher und außerordentlicher Tätigkeit						
F1	+ Steuern und ähnliche Abgaben	0,00	0	0	0	0	0
F2	+ Zuwendungen, allgemeine Umlagen und sonstige Transfereinzahlungen	0,00	0	0	0	0	0
F3	+ Einzahlungen der sozialen Sicherung	0,00	0	0	0	0	0
F4	+ Öffentlich-rechtliche Leitungsentgelte	0,00	0	0	0	0	0
F5	+ Privatrechtliche Leistungsentgelte	0,00	0	0	0	0	0
F6	+ Kostenerstattungen und Kostenumlagen	0,00	0	0	0	0	0
F7	+ Sonstige laufende Einzahlungen	0,00	0	0	0	0	0
F8	Summe der laufenden Einzahlungen aus Verwaltungstätigkeit	0,00	0	0	0	0	0
F9	- Personal- und Versorgungsauszahlungen	0,00	0	0	0	0	0
F10	- Auszahlungen für Sach- und Dienstleistungen	0,00	0	0	0	0	0
F11	nicht besetzt	0,00	0	0	0	0	0
F12	- Zuwendungen, Umlagen und sonstige Transferauszahlungen	0,00	0	0	0	0	0
F13	- Auszahlungen der sozialen Sicherung	0,00	0	0	0	0	0
F14	- Sonstige laufende Auszahlungen	0,00	1.000	1.000	1.000	1.000	1.000
76329000	<i>Sonstige Geschäftsausgaben</i>	0,00	1.000	1.000	1.000	1.000	1.000
F15	Summe der laufenden Auszahlungen aus Verwaltungstätigkeit	0,00	1.000	1.000	1.000	1.000	1.000
F16	Saldo der laufenden Ein- und Auszahlungen aus Verwaltungstätigkeit	0,00	-1.000	-1.000	-1.000	-1.000	-1.000
F17	+ Zinseinzahlungen und sonstige Finanzeinzahlungen	0,00	0	0	0	0	0
F18	- Zinsauszahlungen und sonstige Finanzauszahlungen	0,00	0	0	0	0	0
F19	Saldo der Zins- und sonstigen Finanzein- und -auszahlungen	0,00	0	0	0	0	0
F20	Saldo der ordentlichen Ein- und Auszahlungen	0,00	-1.000	-1.000	-1.000	-1.000	-1.000
F21	Saldo der außerordentlichen Ein- und Auszahlungen	0,00	0	0	0	0	0
F22	Saldo der Ein- und Auszahlungen aus internen Leistungsbeziehungen	0,00	0	0	0	0	0
F23	Saldo der ordentlichen und außerordentlichen Ein- und Auszahlungen	0,00	-1.000	-1.000	-1.000	-1.000	-1.000
	Entstehung des Finanzmittelüberschusses/-fehlbetrages aus Investitionstätigkeit						
F24	+ Einzahlungen aus Investitionszuwendungen	0,00	0	0	0	0	0
F25	+ Einzahlungen aus Beiträgen und ähnlichen Entgelten	0,00	0	0	0	0	0
F26	+ Sonstige Investitionseinzahlungen	0,00	0	0	0	0	0
F27	Summe der Einzahlungen aus Investitionstätigkeit	0,00	0	0	0	0	0
F28	- Auszahlungen für immaterielle Vermögensgegenstände	0,00	0	0	0	0	0
F29	- Auszahlungen für Sachanlagen	0,00	0	0	0	0	0
F30	- Auszahlungen für Finanzanlagen	0,00	0	0	0	0	0
F31	- Sonstige Investitionsauszahlungen	0,00	0	0	0	0	0
F32	Summe der Auszahlungen aus Investitionstätigkeit	0,00	0	0	0	0	0

Teilfinanzplan 2026

5.1.1.3

A. Zahlungsübersicht

Hauptproduktbereich	5	Gestaltung Umwelt
Produktbereich	5.1	Räumliche Planung und Entwicklung
Produktgruppe	5.1.1	Räumliche Planungs- und Entwicklungsmaßnahmen
Produkt	5.1.1.3	Dorferneuerung, Städtebauförderung

Ifd. Nr.	Einzahlungs- und Auszahlungsarten	Ergebnis 2024	Ansatz 2025	Ansatz 2026	Planung 2027	Planung 2028	Planung 2029
		in EUR					
		1	2	3	4	5	6
F33	Saldo der Ein- und Auszahlungen aus Investitionstätigkeit	0,00	0	0	0	0	0
F34	Finanzmittelüberschuss / -fehlbetrag	0,00	-1.000	-1.000	-1.000	-1.000	-1.000
F35	+ Aufnahme von Investitionskrediten Finanzierungstätigkeit	0,00	0	0	0	0	0
F36	- Tilgung von Investitionskrediten	0,00	0	0	0	0	0
F37	Saldo der Ein- und Auszahlungen aus Investitionskrediten	0,00	0	0	0	0	0
F38	Veränderung der Forderungen gegenüber der Verbandsgemeinde im Rahmen der Einheitskasse	0,00	0	0	0	0	0
F39	Veränderung der Verbindlichkeiten gegenüber der Verbandsgemeinde im Rahmen der Einheitskasse	0,00	0	0	0	0	0
F40	Saldo der Ein- und Auszahlungen aus Finanzierungstätigkeit	0,00	0	0	0	0	0
F41	Saldo der durchlaufenden Gelder	0,00	0	0	0	0	0
F42	Verwendung Finanzmittelüberschuss / Deckung Finanzmittelfehlbetrag	0,00	0	0	0	0	0
F43	Veränderung der liquiden Mittel (einschl. durchlaufende Gelder)	0,00	0	0	0	0	0
F44	nachrichtlich: Ausgleich Finanzhaushalt	0,00	-1.000	-1.000	-1.000	-1.000	-1.000
F45	nachrichtlich: Mindest-Rückführungsbetrag gemäß Tilgungsplan	0,00	0	0	0	0	0

Teilfinanzplan 2026

5.1.1.4

A. Zahlungsübersicht

Hauptproduktbereich	5	Gestaltung Umwelt
Produktbereich	5.1	Räumliche Planung und Entwicklung
Produktgruppe	5.1.1	Räumliche Planungs- und Entwicklungsmaßnahmen
Produkt	5.1.1.4	Umsetzung und Steuerung von Planung

lfd. Nr.	Einzahlungs- und Auszahlungsarten	Ergebnis	Ansatz	Ansatz	Planung	Planung	Planung
		2024	2025	2026	2027	2028	2029
		in EUR					
		1	2	3	4	5	6
	Entstehung des Finanzmittelüberschusses/-fehlbetrages aus ordentlicher und außerordentlicher Tätigkeit						
F1	+ Steuern und ähnliche Abgaben	0,00	0	0	0	0	0
F2	+ Zuwendungen, allgemeine Umlagen und sonstige Transfereinzahlungen	0,00	0	0	0	0	0
F3	+ Einzahlungen der sozialen Sicherung	0,00	0	0	0	0	0
F4	+ Öffentlich-rechtliche Leitungsentgelte	90,00	150	150	150	150	150
63120000	<i>Gebühren für die Erteilung von Bescheiden (u.a. Genehmigungen, Ablehnungen, Untersagungen)</i>	<i>90,00</i>	<i>150</i>	<i>150</i>	<i>150</i>	<i>150</i>	<i>150</i>
F5	+ Privatrechtliche Leistungsentgelte	0,00	0	0	0	0	0
F6	+ Kostenerstattungen und Kostenumlagen	0,00	0	0	0	0	0
F7	+ Sonstige laufende Einzahlungen	0,00	0	0	0	0	0
F8	Summe der laufenden Einzahlungen aus Verwaltungstätigkeit	90,00	150	150	150	150	150
F9	- Personal- und Versorgungsauszahlungen	0,00	0	0	0	0	0
F10	- Auszahlungen für Sach- und Dienstleistungen	0,00	0	0	0	0	0
F11	nicht besetzt	0,00	0	0	0	0	0
F12	- Zuwendungen, Umlagen und sonstige Transferauszahlungen	0,00	0	0	0	0	0
F13	- Auszahlungen der sozialen Sicherung	0,00	0	0	0	0	0
F14	- Sonstige laufende Auszahlungen	0,00	0	0	0	0	0
F15	Summe der laufenden Auszahlungen aus Verwaltungstätigkeit	0,00	0	0	0	0	0
F16	Saldo der laufenden Ein- und Auszahlungen aus Verwaltungstätigkeit	90,00	150	150	150	150	150
F17	+ Zinseinzahlungen und sonstige Finanzeinzahlungen	0,00	0	0	0	0	0
F18	- Zinsauszahlungen und sonstige Finanzauszahlungen	0,00	0	0	0	0	0
F19	Saldo der Zins- und sonstigen Finanzein- und -auszahlungen	0,00	0	0	0	0	0
F20	Saldo der ordentlichen Ein- und Auszahlungen	90,00	150	150	150	150	150
F21	Saldo der außerordentlichen Ein- und Auszahlungen	0,00	0	0	0	0	0
F22	Saldo der Ein- und Auszahlungen aus internen Leistungsbeziehungen	0,00	0	0	0	0	0
F23	Saldo der ordentlichen und außerordentlichen Ein- und Auszahlungen	90,00	150	150	150	150	150
	Entstehung des Finanzmittelüberschusses/-fehlbetrages aus Investitionstätigkeit						
F24	+ Einzahlungen aus Investitionszuwendungen	0,00	0	0	0	0	0
F25	+ Einzahlungen aus Beiträgen und ähnlichen Entgelten	0,00	0	0	0	0	0
F26	+ Sonstige Investitionseinzahlungen	0,00	0	0	0	0	0
F27	Summe der Einzahlungen aus Investitionstätigkeit	0,00	0	0	0	0	0
F28	- Auszahlungen für immaterielle Vermögensgegenstände	0,00	0	0	0	0	0
F29	- Auszahlungen für Sachanlagen	0,00	0	0	0	0	0
F30	- Auszahlungen für Finanzanlagen	0,00	0	0	0	0	0
F31	- Sonstige Investitionsauszahlungen	0,00	0	0	0	0	0
F32	Summe der Auszahlungen aus	0,00	0	0	0	0	0

Teilfinanzplan 2026

5.1.1.4

A. Zahlungsübersicht

Hauptproduktbereich	5	Gestaltung Umwelt
Produktbereich	5.1	Räumliche Planung und Entwicklung
Produktgruppe	5.1.1	Räumliche Planungs- und Entwicklungsmaßnahmen
Produkt	5.1.1.4	Umsetzung und Steuerung von Planung

lfd. Nr.	Einzahlungs- und Auszahlungsarten	Ergebnis 2024	Ansatz 2025	Ansatz 2026	Planung 2027	Planung 2028	Planung 2029
		in EUR					
		1	2	3	4	5	6
	Investitionstätigkeit						
F33	Saldo der Ein- und Auszahlungen aus Investitionstätigkeit	0,00	0	0	0	0	0
F34	Finanzmittelüberschuss / -fehlbetrag	90,00	150	150	150	150	150
F35	+ Aufnahme von Investitionskrediten	0,00	0	0	0	0	0
	Finanzierungstätigkeit						
F36	- Tilgung von Investitionskrediten	0,00	0	0	0	0	0
F37	Saldo der Ein- und Auszahlungen aus Investitionskrediten	0,00	0	0	0	0	0
F38	Veränderung der Forderungen gegenüber der Verbandsgemeinde im Rahmen der Einheitskasse	0,00	0	0	0	0	0
F39	Veränderung der Verbindlichkeiten gegenüber der Verbandsgemeinde im Rahmen der Einheitskasse	0,00	0	0	0	0	0
F40	Saldo der Ein- und Auszahlungen aus Finanzierungstätigkeit	0,00	0	0	0	0	0
F41	Saldo der durchlaufenden Gelder	0,00	0	0	0	0	0
F42	Verwendung Finanzmittelüberschuss / Deckung Finanzmittelfehlbetrag	0,00	0	0	0	0	0
F43	Veränderung der liquiden Mittel (einschl. durchlaufende Gelder)	0,00	0	0	0	0	0
F44	nachrichtlich: Ausgleich Finanzhaushalt	90,00	150	150	150	150	150
F45	nachrichtlich: Mindest-Rückführungsbetrag gemäß Tilgungsplan	0,00	0	0	0	0	0

Teilfinanzplan 2026

5.4.1.1

A. Zahlungsübersicht

Hauptproduktbereich 5 Gestaltung Umwelt
Produktbereich 5.4 Verkehrsflächen und -anlagen, ÖPNV
Produktgruppe 5.4.1 Gemeindestraßen
Produkt 5.4.1.1 Gemeindestraßen

Ifd. Nr.	Einzahlungs- und Auszahlungsarten	Ergebnis	Ansatz	Ansatz	Planung	Planung	Planung
		2024	2025	2026	2027	2028	2029
		in EUR					
		1	2	3	4	5	6
	Entstehung des Finanzmittelüberschusses/-fehlbetrages aus ordentlicher und außerordentlicher Tätigkeit						
F1	+ Steuern und ähnliche Abgaben	0,00	0	0	0	0	0
F2	+ Zuwendungen, allgemeine Umlagen und sonstige Transfereinzahlungen	0,00	0	4.200	0	0	0
61442000	<i>vom Land</i>	0,00	0	4.200	0	0	0
F3	+ Einzahlungen der sozialen Sicherung	0,00	0	0	0	0	0
F4	+ Öffentlich-rechtliche Leitungsentgelte	290,00	250	250	250	250	250
63210000	<i>Entgelte für die Benutzung von öffentlichen Einrichtungen und für wirtschaftliche Dienstleistungen</i>	290,00	250	250	250	250	250
F5	+ Privatrechtliche Leistungsentgelte	0,00	0	0	0	0	0
F6	+ Kostenerstattungen und Kostenumlagen	0,00	0	0	0	0	0
F7	+ Sonstige laufende Einzahlungen	0,00	0	0	0	0	0
F8	Summe der laufenden Einzahlungen aus Verwaltungstätigkeit	290,00	250	4.450	250	250	250
F9	- Personal- und Versorgungsauszahlungen	0,00	0	0	0	0	0
F10	- Auszahlungen für Sach- und Dienstleistungen	27.142,50	30.650	76.450	30.450	30.450	30.450
72202000	<i>Strom</i>	20.196,42	18.000	18.000	18.000	18.000	18.000
72310000	<i>Unterhaltung der Grundstücke, Außenanlagen, Gebäude und Gebäudeeinrichtungen</i>	74,17	100	100	100	100	100
72338000	<i>Straßen, Wege, Plätze und Verkehrslenkungsanlagen</i>	253,51	5.000	51.000	5.000	5.000	5.000
72339000	<i>Unterhaltung des Infrastrukturvermögens / Straßenbeleuchtung</i>	6.618,40	7.350	7.350	7.350	7.350	7.350
72380000	<i>Geringwertige Geräte, Ausstattungs-, Ausrüstungs- und sonstige Gebrauchsgegenstände</i>	0,00	200	0	0	0	0
F11	nicht besetzt	0,00	0	0	0	0	0
F12	- Zuwendungen, Umlagen und sonstige Transferauszahlungen	0,00	0	0	0	0	0
F13	- Auszahlungen der sozialen Sicherung	0,00	0	0	0	0	0
F14	- Sonstige laufende Auszahlungen	0,00	0	0	0	0	0
F15	Summe der laufenden Auszahlungen aus Verwaltungstätigkeit	27.142,50	30.650	76.450	30.450	30.450	30.450
F16	Saldo der laufenden Ein- und Auszahlungen aus Verwaltungstätigkeit	-26.852,50	-30.400	-72.000	-30.200	-30.200	-30.200
F17	+ Zinseinzahlungen und sonstige Finanzeinzahlungen	0,00	0	0	0	0	0
F18	- Zinsauszahlungen und sonstige Finanzauszahlungen	0,00	0	0	0	0	0
F19	Saldo der Zins- und sonstigen Finanzein- und -auszahlungen	0,00	0	0	0	0	0
F20	Saldo der ordentlichen Ein- und Auszahlungen	-26.852,50	-30.400	-72.000	-30.200	-30.200	-30.200
F21	Saldo der außerordentlichen Ein- und Auszahlungen	0,00	0	0	0	0	0
F22	Saldo der Ein- und Auszahlungen aus internen Leistungsbeziehungen	0,00	0	0	0	0	0
F23	Saldo der ordentlichen und außerordentlichen Ein- und Auszahlungen	-26.852,50	-30.400	-72.000	-30.200	-30.200	-30.200
	Entstehung des Finanzmittelüberschusses/-fehlbetrages aus Investitionstätigkeit						
F24	+ Einzahlungen aus Investitionszuwendungen	0,00	27.800	5.580	0	0	0
68174000	<i>Anzahlungen auf Sonderposten</i>	0,00	27.800	5.580	0	0	0
F25	+ Einzahlungen aus Beiträgen und ähnlichen Entgelten	0,00	0	0	0	0	0
F26	+ Sonstige Investitionseinzahlungen	0,00	0	0	0	0	0

Teilfinanzplan 2026

5.4.1.1

A. Zahlungsübersicht

Hauptproduktbereich 5 Gestaltung Umwelt
Produktbereich 5.4 Verkehrsflächen und -anlagen, ÖPNV
Produktgruppe 5.4.1 Gemeindestraßen
Produkt 5.4.1.1 Gemeindestraßen

Ifd. Nr.	Einzahlungs- und Auszahlungsarten	Ergebnis	Ansatz	Ansatz	Planung	Planung	Planung
		2024	2025	2026	2027	2028	2029
		in EUR					
		1	2	3	4	5	6
F27	Summe der Einzahlungen aus Investitionstätigkeit	0,00	27.800	5.580	0	0	0
F28	- Auszahlungen für immaterielle Vermögensgegenstände	0,00	0	0	0	0	0
F29	- Auszahlungen für Sachanlagen	0,00	73.000	0	0	0	0
78593000	<i>Auszahlungen für Sachanlagen~Auszahlungen für Anlagen im Bau und für geleistete Anzahlungen~Auszahlungen für Baumaßnahmen</i>	<i>0,00</i>	<i>73.000</i>	<i>0</i>	<i>0</i>	<i>0</i>	<i>0</i>
F30	- Auszahlungen für Finanzanlagen	0,00	0	0	0	0	0
F31	- Sonstige Investitionsauszahlungen	0,00	0	0	0	0	0
F32	Summe der Auszahlungen aus Investitionstätigkeit	0,00	73.000	0	0	0	0
F33	Saldo der Ein- und Auszahlungen aus Investitionstätigkeit	0,00	-45.200	5.580	0	0	0
F34	Finanzmittelüberschuss / -fehlbetrag	-26.852,50	-75.600	-66.420	-30.200	-30.200	-30.200
F35	+ Aufnahme von Investitionskrediten Finanzierungstätigkeit	0,00	0	0	0	0	0
F36	- Tilgung von Investitionskrediten	0,00	0	0	0	0	0
F37	Saldo der Ein- und Auszahlungen aus Investitionskrediten	0,00	0	0	0	0	0
F38	Veränderung der Forderungen gegenüber der Verbandsgemeinde im Rahmen der Einheitskasse	0,00	0	0	0	0	0
F39	Veränderung der Verbindlichkeiten gegenüber der Verbandsgemeinde im Rahmen der Einheitskasse	0,00	0	0	0	0	0
F40	Saldo der Ein- und Auszahlungen aus Finanzierungstätigkeit	0,00	0	0	0	0	0
F41	Saldo der durchlaufenden Gelder	0,00	0	0	0	0	0
F42	Verwendung Finanzmittelüberschuss / Deckung Finanzmittelfehlbetrag	0,00	0	0	0	0	0
F43	Veränderung der liquiden Mittel (einschl. durchlaufende Gelder)	0,00	0	0	0	0	0
F44	nachrichtlich: Ausgleich Finanzhaushalt	-26.852,50	-30.400	-72.000	-30.200	-30.200	-30.200
F45	nachrichtlich: Mindest-Rückführungsbetrag gemäß Tilgungsplan	0,00	0	0	0	0	0

Teilfinanzplan 2026

5.4.1.3

A. Zahlungsübersicht

Hauptproduktbereich	5	Gestaltung Umwelt
Produktbereich	5.4	Verkehrsflächen und -anlagen, ÖPNV
Produktgruppe	5.4.1	Gemeindestraßen
Produkt	5.4.1.3	Kommunale Straßenreinigung, kommunaler Winterdienst

lfd. Nr.	Einzahlungs- und Auszahlungsarten	Ergebnis	Ansatz	Ansatz	Planung	Planung	Planung
		2024	2025	2026	2027	2028	2029
		in EUR					
		1	2	3	4	5	6
	Entstehung des Finanzmittelüberschusses/-fehlbetrages aus ordentlicher und außerordentlicher Tätigkeit						
F1	+ Steuern und ähnliche Abgaben	0,00	0	0	0	0	0
F2	+ Zuwendungen, allgemeine Umlagen und sonstige Transfereinzahlungen	0,00	0	0	0	0	0
F3	+ Einzahlungen der sozialen Sicherung	0,00	0	0	0	0	0
F4	+ Öffentlich-rechtliche Leitungsentgelte	0,00	0	0	0	0	0
F5	+ Privatrechtliche Leistungsentgelte	0,00	0	0	0	0	0
F6	+ Kostenerstattungen und Kostenumlagen	0,00	0	0	0	0	0
F7	+ Sonstige laufende Einzahlungen	0,00	0	0	0	0	0
F8	Summe der laufenden Einzahlungen aus Verwaltungstätigkeit	0,00	0	0	0	0	0
F9	- Personal- und Versorgungsauszahlungen	0,00	0	0	0	0	0
F10	- Auszahlungen für Sach- und Dienstleistungen	615,23	1.000	1.000	1.000	1.000	1.000
72209000	<i>Auszahlungen für Winterdienst</i>	615,23	1.000	1.000	1.000	1.000	1.000
F11	nicht besetzt	0,00	0	0	0	0	0
F12	- Zuwendungen, Umlagen und sonstige Transferauszahlungen	0,00	0	0	0	0	0
F13	- Auszahlungen der sozialen Sicherung	0,00	0	0	0	0	0
F14	- Sonstige laufende Auszahlungen	0,00	0	0	0	0	0
F15	Summe der laufenden Auszahlungen aus Verwaltungstätigkeit	615,23	1.000	1.000	1.000	1.000	1.000
F16	Saldo der laufenden Ein- und Auszahlungen aus Verwaltungstätigkeit	-615,23	-1.000	-1.000	-1.000	-1.000	-1.000
F17	+ Zinseinzahlungen und sonstige Finanzeinzahlungen	0,00	0	0	0	0	0
F18	- Zinsauszahlungen und sonstige Finanzauszahlungen	0,00	0	0	0	0	0
F19	Saldo der Zins- und sonstigen Finanzein- und -auszahlungen	0,00	0	0	0	0	0
F20	Saldo der ordentlichen Ein- und Auszahlungen	-615,23	-1.000	-1.000	-1.000	-1.000	-1.000
F21	Saldo der außerordentlichen Ein- und Auszahlungen	0,00	0	0	0	0	0
F22	Saldo der Ein- und Auszahlungen aus internen Leistungsbeziehungen	0,00	0	0	0	0	0
F23	Saldo der ordentlichen und außerordentlichen Ein- und Auszahlungen	-615,23	-1.000	-1.000	-1.000	-1.000	-1.000
	Entstehung des Finanzmittelüberschusses/-fehlbetrages aus Investitionstätigkeit						
F24	+ Einzahlungen aus Investitionszuwendungen	0,00	0	0	0	0	0
F25	+ Einzahlungen aus Beiträgen und ähnlichen Entgelten	0,00	0	0	0	0	0
F26	+ Sonstige Investitionseinzahlungen	0,00	0	0	0	0	0
F27	Summe der Einzahlungen aus Investitionstätigkeit	0,00	0	0	0	0	0
F28	- Auszahlungen für immaterielle Vermögensgegenstände	0,00	0	0	0	0	0
F29	- Auszahlungen für Sachanlagen	0,00	0	0	0	0	0
F30	- Auszahlungen für Finanzanlagen	0,00	0	0	0	0	0
F31	- Sonstige Investitionsauszahlungen	0,00	0	0	0	0	0
F32	Summe der Auszahlungen aus Investitionstätigkeit	0,00	0	0	0	0	0
F33	Saldo der Ein- und Auszahlungen aus	0,00	0	0	0	0	0

Teilfinanzplan 2026

5.4.1.3

A. Zahlungsübersicht

Hauptproduktbereich	5	Gestaltung Umwelt
Produktbereich	5.4	Verkehrsflächen und -anlagen, ÖPNV
Produktgruppe	5.4.1	Gemeindestraßen
Produkt	5.4.1.3	Kommunale Straßenreinigung, kommunaler Winterdienst

Ifd. Nr.	Einzahlungs- und Auszahlungsarten	Ergebnis	Ansatz	Ansatz	Planung	Planung	Planung
		2024	2025	2026	2027	2028	2029
		in EUR					
		1	2	3	4	5	6
Investitionstätigkeit							
F34	Finanzmittelüberschuss / -fehlbetrag	-615,23	-1.000	-1.000	-1.000	-1.000	-1.000
F35	+ Aufnahme von Investitionskrediten	0,00	0	0	0	0	0
Finanzierungstätigkeit							
F36	- Tilgung von Investitionskrediten	0,00	0	0	0	0	0
F37	Saldo der Ein- und Auszahlungen aus Investitionskrediten	0,00	0	0	0	0	0
F38	Veränderung der Forderungen gegenüber der Verbandsgemeinde im Rahmen der Einheitskasse	0,00	0	0	0	0	0
F39	Veränderung der Verbindlichkeiten gegenüber der Verbandsgemeinde im Rahmen der Einheitskasse	0,00	0	0	0	0	0
F40	Saldo der Ein- und Auszahlungen aus Finanzierungstätigkeit	0,00	0	0	0	0	0
F41	Saldo der durchlaufenden Gelder	0,00	0	0	0	0	0
F42	Verwendung Finanzmittelüberschuss / Deckung Finanzmittelfehlbetrag	0,00	0	0	0	0	0
F43	Veränderung der liquiden Mittel (einschl. durchlaufende Gelder)	0,00	0	0	0	0	0
F44	nachrichtlich: Ausgleich Finanzhaushalt	-615,23	-1.000	-1.000	-1.000	-1.000	-1.000
F45	nachrichtlich: Mindest-Rückführungsbetrag gemäß Tilgungsplan	0,00	0	0	0	0	0

Teilfinanzplan 2026

5.4.1.4

A. Zahlungsübersicht

Hauptproduktbereich	5	Gestaltung Umwelt
Produktbereich	5.4	Verkehrsflächen und -anlagen, ÖPNV
Produktgruppe	5.4.1	Gemeindestraßen
Produkt	5.4.1.4	Straßenoberflächenentwässerung

lfd. Nr.	Einzahlungs- und Auszahlungsarten	Ergebnis	Ansatz	Ansatz	Planung	Planung	Planung
		2024	2025	2026	2027	2028	2029
		in EUR					
		1	2	3	4	5	6
	Entstehung des Finanzmittelüberschusses/-fehlbetrages aus ordentlicher und außerordentlicher Tätigkeit						
F1	+ Steuern und ähnliche Abgaben	0,00	0	0	0	0	0
F2	+ Zuwendungen, allgemeine Umlagen und sonstige Transfereinzahlungen	0,00	0	0	0	0	0
F3	+ Einzahlungen der sozialen Sicherung	0,00	0	0	0	0	0
F4	+ Öffentlich-rechtliche Leitungsentgelte	0,00	0	0	0	0	0
F5	+ Privatrechtliche Leistungsentgelte	0,00	0	0	0	0	0
F6	+ Kostenerstattungen und Kostenumlagen	0,00	0	0	0	0	0
F7	+ Sonstige laufende Einzahlungen	0,00	0	0	0	0	0
F8	Summe der laufenden Einzahlungen aus Verwaltungstätigkeit	0,00	0	0	0	0	0
F9	- Personal- und Versorgungsauszahlungen	0,00	0	0	0	0	0
F10	- Auszahlungen für Sach- und Dienstleistungen	21.733,75	21.740	23.000	23.000	23.000	23.000
72203000	<i>Wasser / Abwasser</i>	21.733,75	21.740	23.000	23.000	23.000	23.000
F11	nicht besetzt	0,00	0	0	0	0	0
F12	- Zuwendungen, Umlagen und sonstige Transferauszahlungen	0,00	0	0	0	0	0
F13	- Auszahlungen der sozialen Sicherung	0,00	0	0	0	0	0
F14	- Sonstige laufende Auszahlungen	0,00	0	0	0	0	0
F15	Summe der laufenden Auszahlungen aus Verwaltungstätigkeit	21.733,75	21.740	23.000	23.000	23.000	23.000
F16	Saldo der laufenden Ein- und Auszahlungen aus Verwaltungstätigkeit	-21.733,75	-21.740	-23.000	-23.000	-23.000	-23.000
F17	+ Zinseinzahlungen und sonstige Finanzeinzahlungen	0,00	0	0	0	0	0
F18	- Zinsauszahlungen und sonstige Finanzauszahlungen	0,00	0	0	0	0	0
F19	Saldo der Zins- und sonstigen Finanzein- und -auszahlungen	0,00	0	0	0	0	0
F20	Saldo der ordentlichen Ein- und Auszahlungen	-21.733,75	-21.740	-23.000	-23.000	-23.000	-23.000
F21	Saldo der außerordentlichen Ein- und Auszahlungen	0,00	0	0	0	0	0
F22	Saldo der Ein- und Auszahlungen aus internen Leistungsbeziehungen	0,00	0	0	0	0	0
F23	Saldo der ordentlichen und außerordentlichen Ein- und Auszahlungen	-21.733,75	-21.740	-23.000	-23.000	-23.000	-23.000
	Entstehung des Finanzmittelüberschusses/-fehlbetrages aus Investitionstätigkeit						
F24	+ Einzahlungen aus Investitionszuwendungen	0,00	0	0	0	0	0
F25	+ Einzahlungen aus Beiträgen und ähnlichen Entgelten	0,00	0	0	0	0	0
F26	+ Sonstige Investitionseinzahlungen	0,00	0	0	0	0	0
F27	Summe der Einzahlungen aus Investitionstätigkeit	0,00	0	0	0	0	0
F28	- Auszahlungen für immaterielle Vermögensgegenstände	0,00	0	0	0	0	0
F29	- Auszahlungen für Sachanlagen	0,00	0	0	0	0	0
F30	- Auszahlungen für Finanzanlagen	0,00	0	0	0	0	0
F31	- Sonstige Investitionsauszahlungen	0,00	0	0	0	0	0
F32	Summe der Auszahlungen aus Investitionstätigkeit	0,00	0	0	0	0	0
F33	Saldo der Ein- und Auszahlungen aus	0,00	0	0	0	0	0

Teilfinanzplan 2026

5.4.1.4

A. Zahlungsübersicht

Hauptproduktbereich	5	Gestaltung Umwelt
Produktbereich	5.4	Verkehrsflächen und -anlagen, ÖPNV
Produktgruppe	5.4.1	Gemeindestraßen
Produkt	5.4.1.4	Straßenoberflächenentwässerung

Ifd. Nr.	Einzahlungs- und Auszahlungsarten	Ergebnis	Ansatz	Ansatz	Planung	Planung	Planung
		2024	2025	2026	2027	2028	2029
		in EUR					
		1	2	3	4	5	6
Investitionstätigkeit							
F34	Finanzmittelüberschuss / -fehlbetrag	-21.733,75	-21.740	-23.000	-23.000	-23.000	-23.000
F35	+ Aufnahme von Investitionskrediten	0,00	0	0	0	0	0
Finanzierungstätigkeit							
F36	- Tilgung von Investitionskrediten	0,00	0	0	0	0	0
F37	Saldo der Ein- und Auszahlungen aus Investitionskrediten	0,00	0	0	0	0	0
F38	Veränderung der Forderungen gegenüber der Verbandsgemeinde im Rahmen der Einheitskasse	0,00	0	0	0	0	0
F39	Veränderung der Verbindlichkeiten gegenüber der Verbandsgemeinde im Rahmen der Einheitskasse	0,00	0	0	0	0	0
F40	Saldo der Ein- und Auszahlungen aus Finanzierungstätigkeit	0,00	0	0	0	0	0
F41	Saldo der durchlaufenden Gelder	0,00	0	0	0	0	0
F42	Verwendung Finanzmittelüberschuss / Deckung Finanzmittelfehlbetrag	0,00	0	0	0	0	0
F43	Veränderung der liquiden Mittel (einschl. durchlaufende Gelder)	0,00	0	0	0	0	0
F44	nachrichtlich: Ausgleich Finanzhaushalt	-21.733,75	-21.740	-23.000	-23.000	-23.000	-23.000
F45	nachrichtlich: Mindest-Rückführungsbetrag gemäß Tilgungsplan	0,00	0	0	0	0	0

Teilfinanzplan 2026

5.4.1.5

A. Zahlungsübersicht

Hauptproduktbereich 5 Gestaltung Umwelt
Produktbereich 5.4 Verkehrsflächen und -anlagen, ÖPNV
Produktgruppe 5.4.1 Gemeindestraßen
Produkt 5.4.1.5 Konzessionsabgaben

Ifd. Nr.	Einzahlungs- und Auszahlungsarten	Ergebnis	Ansatz	Ansatz	Planung	Planung	Planung
		2024	2025	2026	2027	2028	2029
		in EUR					
		1	2	3	4	5	6
	Entstehung des Finanzmittelüberschusses/-fehlbetrages aus ordentlicher und außerordentlicher Tätigkeit						
F1	+ Steuern und ähnliche Abgaben	0,00	0	0	0	0	0
F2	+ Zuwendungen, allgemeine Umlagen und sonstige Transfereinzahlungen	0,00	0	0	0	0	0
F3	+ Einzahlungen der sozialen Sicherung	0,00	0	0	0	0	0
F4	+ Öffentlich-rechtliche Leitungsentgelte	0,00	0	0	0	0	0
F5	+ Privatrechtliche Leistungsentgelte	0,00	0	0	0	0	0
F6	+ Kostenerstattungen und Kostenumlagen	0,00	0	0	0	0	0
F7	+ Sonstige laufende Einzahlungen	19.671,44	21.000	21.000	21.000	21.000	21.000
66250000	<i>Konzessionsabgaben</i>	<i>19.671,44</i>	<i>21.000</i>	<i>21.000</i>	<i>21.000</i>	<i>21.000</i>	<i>21.000</i>
F8	Summe der laufenden Einzahlungen aus Verwaltungstätigkeit	19.671,44	21.000	21.000	21.000	21.000	21.000
F9	- Personal- und Versorgungsauszahlungen	0,00	0	0	0	0	0
F10	- Auszahlungen für Sach- und Dienstleistungen	0,00	0	0	0	0	0
F11	nicht besetzt	0,00	0	0	0	0	0
F12	- Zuwendungen, Umlagen und sonstige Transferauszahlungen	0,00	0	0	0	0	0
F13	- Auszahlungen der sozialen Sicherung	0,00	0	0	0	0	0
F14	- Sonstige laufende Auszahlungen	0,00	0	0	0	0	0
F15	Summe der laufenden Auszahlungen aus Verwaltungstätigkeit	0,00	0	0	0	0	0
F16	Saldo der laufenden Ein- und Auszahlungen aus Verwaltungstätigkeit	19.671,44	21.000	21.000	21.000	21.000	21.000
F17	+ Zinseinzahlungen und sonstige Finanzeinzahlungen	0,00	0	0	0	0	0
F18	- Zinsauszahlungen und sonstige Finanzauszahlungen	0,00	0	0	0	0	0
F19	Saldo der Zins- und sonstigen Finanzein- und -auszahlungen	0,00	0	0	0	0	0
F20	Saldo der ordentlichen Ein- und Auszahlungen	19.671,44	21.000	21.000	21.000	21.000	21.000
F21	Saldo der außerordentlichen Ein- und Auszahlungen	0,00	0	0	0	0	0
F22	Saldo der Ein- und Auszahlungen aus internen Leistungsbeziehungen	0,00	0	0	0	0	0
F23	Saldo der ordentlichen und außerordentlichen Ein- und Auszahlungen	19.671,44	21.000	21.000	21.000	21.000	21.000
	Entstehung des Finanzmittelüberschusses/-fehlbetrages aus Investitionstätigkeit						
F24	+ Einzahlungen aus Investitionszuwendungen	0,00	0	0	0	0	0
F25	+ Einzahlungen aus Beiträgen und ähnlichen Entgelten	0,00	0	0	0	0	0
F26	+ Sonstige Investitionseinzahlungen	0,00	0	0	0	0	0
F27	Summe der Einzahlungen aus Investitionstätigkeit	0,00	0	0	0	0	0
F28	- Auszahlungen für immaterielle Vermögensgegenstände	0,00	0	0	0	0	0
F29	- Auszahlungen für Sachanlagen	0,00	0	0	0	0	0
F30	- Auszahlungen für Finanzanlagen	0,00	0	0	0	0	0
F31	- Sonstige Investitionsauszahlungen	0,00	0	0	0	0	0
F32	Summe der Auszahlungen aus Investitionstätigkeit	0,00	0	0	0	0	0
F33	Saldo der Ein- und Auszahlungen aus Investitionstätigkeit	0,00	0	0	0	0	0

Teilfinanzplan 2026

5.4.1.5

A. Zahlungsübersicht

Hauptproduktbereich	5	Gestaltung Umwelt
Produktbereich	5.4	Verkehrsflächen und -anlagen, ÖPNV
Produktgruppe	5.4.1	Gemeindestraßen
Produkt	5.4.1.5	Konzessionsabgaben

Ifd. Nr.	Einzahlungs- und Auszahlungsarten	Ergebnis	Ansatz	Ansatz	Planung	Planung	Planung
		2024	2025	2026	2027	2028	2029
in EUR							
		1	2	3	4	5	6
F34	Finanzmittelüberschuss / -fehlbetrag	19.671,44	21.000	21.000	21.000	21.000	21.000
F35	+ Aufnahme von Investitionskrediten	0,00	0	0	0	0	0
	Finanzierungstätigkeit						
F36	- Tilgung von Investitionskrediten	0,00	0	0	0	0	0
F37	Saldo der Ein- und Auszahlungen aus Investitionskrediten	0,00	0	0	0	0	0
F38	Veränderung der Forderungen gegenüber der Verbandsgemeinde im Rahmen der Einheitskasse	0,00	0	0	0	0	0
F39	Veränderung der Verbindlichkeiten gegenüber der Verbandsgemeinde im Rahmen der Einheitskasse	0,00	0	0	0	0	0
F40	Saldo der Ein- und Auszahlungen aus Finanzierungstätigkeit	0,00	0	0	0	0	0
F41	Saldo der durchlaufenden Gelder	0,00	0	0	0	0	0
F42	Verwendung Finanzmittelüberschuss / Deckung Finanzmittelfehlbetrag	0,00	0	0	0	0	0
F43	Veränderung der liquiden Mittel (einschl. durchlaufende Gelder)	0,00	0	0	0	0	0
F44	nachrichtlich: Ausgleich Finanzhaushalt	19.671,44	21.000	21.000	21.000	21.000	21.000
F45	nachrichtlich: Mindest-Rückführungsbetrag gemäß Tilgungsplan	0,00	0	0	0	0	0

Teilfinanzplan 2026

5.5.1.1

A. Zahlungsübersicht

Hauptproduktbereich 5 Gestaltung Umwelt
Produktbereich 5.5 Natur- und Landschaftspflege
Produktgruppe 5.5.1 Öffentliches Grün, Landschaftsbau (soweit keinem anderen Produkt zuzuordnen)
Produkt 5.5.1.1 Öffentliches Grün, Landschaftsbau

Ifd. Nr.	Einzahlungs- und Auszahlungsarten	Ergebnis	Ansatz	Ansatz	Planung	Planung	Planung
		2024	2025	2026	2027	2028	2029
		in EUR					
		1	2	3	4	5	6
	Entstehung des Finanzmittelüberschusses/-fehlbetrages aus ordentlicher und außerordentlicher Tätigkeit						
F1	+ Steuern und ähnliche Abgaben	0,00	0	0	0	0	0
F2	+ Zuwendungen, allgemeine Umlagen und sonstige Transfereinzahlungen	2.825,95	0	0	0	0	0
61490000	<i>von Sonstigen</i>	2.825,95	0	0	0	0	0
F3	+ Einzahlungen der sozialen Sicherung	0,00	0	0	0	0	0
F4	+ Öffentlich-rechtliche Leitungsentgelte	0,00	0	0	0	0	0
F5	+ Privatrechtliche Leistungsentgelte	0,00	0	0	0	0	0
F6	+ Kostenerstattungen und Kostenumlagen	0,00	0	0	0	0	0
F7	+ Sonstige laufende Einzahlungen	0,00	0	0	0	0	0
F8	Summe der laufenden Einzahlungen aus Verwaltungstätigkeit	2.825,95	0	0	0	0	0
F9	- Personal- und Versorgungsauszahlungen	0,00	0	0	0	0	0
F10	- Auszahlungen für Sach- und Dienstleistungen	2.333,98	13.850	6.200	6.200	6.200	6.200
72202000	<i>Strom</i>	371,76	300	500	500	500	500
72203000	<i>Wasser / Abwasser</i>	464,63	350	500	500	500	500
72310000	<i>Unterhaltung der Grundstücke, Außenanlagen, Gebäude und Gebäudeeinrichtungen</i>	14,89	200	200	200	200	200
72338000	<i>Straßen, Wege, Plätze und Verkehrslenkungsanlagen</i>	882,70	12.000	4.000	4.000	4.000	4.000
72380000	<i>Geringwertige Geräte, Ausstattungs-, Ausrüstungs- und sonstige Gebrauchsgegenstände</i>	600,00	1.000	1.000	1.000	1.000	1.000
F11	nicht besetzt	0,00	0	0	0	0	0
F12	- Zuwendungen, Umlagen und sonstige Transferauszahlungen	0,00	0	0	0	0	0
F13	- Auszahlungen der sozialen Sicherung	0,00	0	0	0	0	0
F14	- Sonstige laufende Auszahlungen	559,54	570	650	650	650	650
76411000	<i>Gebäudeversicherungen</i>	559,54	570	650	650	650	650
F15	Summe der laufenden Auszahlungen aus Verwaltungstätigkeit	2.893,52	14.420	6.850	6.850	6.850	6.850
F16	Saldo der laufenden Ein- und Auszahlungen aus Verwaltungstätigkeit	-67,57	-14.420	-6.850	-6.850	-6.850	-6.850
F17	+ Zinseinzahlungen und sonstige Finanzeinzahlungen	0,00	0	0	0	0	0
F18	- Zinsauszahlungen und sonstige Finanzauszahlungen	0,00	0	0	0	0	0
F19	Saldo der Zins- und sonstigen Finanzein- und -auszahlungen	0,00	0	0	0	0	0
F20	Saldo der ordentlichen Ein- und Auszahlungen	-67,57	-14.420	-6.850	-6.850	-6.850	-6.850
F21	Saldo der außerordentlichen Ein- und Auszahlungen	0,00	0	0	0	0	0
F22	Saldo der Ein- und Auszahlungen aus internen Leistungsbeziehungen	0,00	0	0	0	0	0
F23	Saldo der ordentlichen und außerordentlichen Ein- und Auszahlungen	-67,57	-14.420	-6.850	-6.850	-6.850	-6.850
	Entstehung des Finanzmittelüberschusses/-fehlbetrages aus Investitionstätigkeit						
F24	+ Einzahlungen aus Investitionszuwendungen	0,00	0	0	0	0	0
F25	+ Einzahlungen aus Beiträgen und ähnlichen Entgelten	0,00	0	0	0	0	0
F26	+ Sonstige Investitionseinzahlungen	0,00	0	0	0	0	0
F27	Summe der Einzahlungen aus Investitionstätigkeit	0,00	0	0	0	0	0
F28	- Auszahlungen für immaterielle	0,00	0	0	0	0	0

Teilfinanzplan 2026

5.5.1.1

A. Zahlungsübersicht

Hauptproduktbereich	5	Gestaltung Umwelt
Produktbereich	5.5	Natur- und Landschaftspflege
Produktgruppe	5.5.1	Öffentliches Grün, Landschaftsbau (soweit keinem anderen Produkt zuzuordnen)
Produkt	5.5.1.1	Öffentliches Grün, Landschaftsbau

Ifd. Nr.	Einzahlungs- und Auszahlungsarten	Ergebnis 2024	Ansatz 2025	Ansatz 2026	Planung 2027	Planung 2028	Planung 2029
		1	2	3	4	5	6
in EUR							
	Vermögensgegenstände						
F29	- Auszahlungen für Sachanlagen	2.149,00	0	0	0	0	0
78571000	<i>Auszahlungen für Sachanlagen / für bewegliche Sachen des Anlagevermögens oberhalb der Wertgrenze i.H.v. 1.000,00 Euro</i>	2.149,00	0	0	0	0	0
F30	- Auszahlungen für Finanzanlagen	0,00	0	0	0	0	0
F31	- Sonstige Investitionsauszahlungen	0,00	0	0	0	0	0
F32	Summe der Auszahlungen aus Investitionstätigkeit	2.149,00	0	0	0	0	0
F33	Saldo der Ein- und Auszahlungen aus Investitionstätigkeit	-2.149,00	0	0	0	0	0
F34	Finanzmittelüberschuss / -fehlbetrag	-2.216,57	-14.420	-6.850	-6.850	-6.850	-6.850
F35	+ Aufnahme von Investitionskrediten	0,00	0	0	0	0	0
	Finanzierungstätigkeit						
F36	- Tilgung von Investitionskrediten	0,00	0	0	0	0	0
F37	Saldo der Ein- und Auszahlungen aus Investitionskrediten	0,00	0	0	0	0	0
F38	Veränderung der Forderungen gegenüber der Verbandsgemeinde im Rahmen der Einheitskasse	0,00	0	0	0	0	0
F39	Veränderung der Verbindlichkeiten gegenüber der Verbandsgemeinde im Rahmen der Einheitskasse	0,00	0	0	0	0	0
F40	Saldo der Ein- und Auszahlungen aus Finanzierungstätigkeit	0,00	0	0	0	0	0
F41	Saldo der durchlaufenden Gelder	0,00	0	0	0	0	0
F42	Verwendung Finanzmittelüberschuss / Deckung Finanzmittelfehlbetrag	0,00	0	0	0	0	0
F43	Veränderung der liquiden Mittel (einschl. durchlaufende Gelder)	0,00	0	0	0	0	0
F44	nachrichtlich: Ausgleich Finanzhaushalt	-67,57	-14.420	-6.850	-6.850	-6.850	-6.850
F45	nachrichtlich: Mindest-Rückführungsbetrag gemäß Tilgungsplan	0,00	0	0	0	0	0

Teilfinanzplan 2026

5.5.5.1

A. Zahlungsübersicht

Hauptproduktbereich 5 Gestaltung Umwelt
Produktbereich 5.5 Natur- und Landschaftspflege
Produktgruppe 5.5.5 Land- und Forstwirtschaft, Weinbau
Produkt 5.5.5.1 Kommunale Forstwirtschaft

Ifd. Nr.	Einzahlungs- und Auszahlungsarten	Ergebnis	Ansatz	Ansatz	Planung	Planung	Planung
		2024	2025	2026	2027	2028	2029
		in EUR					
		1	2	3	4	5	6
	Entstehung des Finanzmittelüberschusses/-fehlbetrages aus ordentlicher und außerordentlicher Tätigkeit						
F1	+ Steuern und ähnliche Abgaben	0,00	0	0	0	0	0
F2	+ Zuwendungen, allgemeine Umlagen und sonstige Transfereinzahlungen	12.990,00	13.200	12.900	12.900	12.900	12.900
61441000	<i>vom Bund</i>	12.990,00	0	12.900	12.900	12.900	12.900
61442000	<i>vom Land</i>	0,00	13.200	0	0	0	0
F3	+ Einzahlungen der sozialen Sicherung	0,00	0	0	0	0	0
F4	+ Öffentlich-rechtliche Leitungsentgelte	0,00	0	0	0	0	0
F5	+ Privatrechtliche Leistungsentgelte	60.981,25	40.540	41.500	41.500	41.500	41.500
64110000	<i>Einzahlungen aus Verkäufen von Vorräten</i>	60.981,25	40.540	41.500	41.500	41.500	41.500
F6	+ Kostenerstattungen und Kostenumlagen	2.909,08	300	300	300	300	300
64290000	<i>von Sonstigen</i>	2.909,08	300	300	300	300	300
F7	+ Sonstige laufende Einzahlungen	0,00	0	0	0	0	0
F8	Summe der laufenden Einzahlungen aus Verwaltungstätigkeit	76.880,33	54.040	54.700	54.700	54.700	54.700
F9	- Personal- und Versorgungsauszahlungen	0,00	0	0	0	0	0
F10	- Auszahlungen für Sach- und Dienstleistungen	24.774,74	27.230	26.800	26.800	26.800	26.800
72490000	<i>sonstige Auszahlungen für Sachleistungen</i>	950,20	2.200	1.300	1.300	1.300	1.300
72920000	<i>Sonstige Auszahlungen für Dienstleistungen</i>	23.824,54	25.030	25.500	25.500	25.500	25.500
F11	nicht besetzt	0,00	0	0	0	0	0
F12	- Zuwendungen, Umlagen und sonstige Transferauszahlungen	22.420,49	24.510	26.250	27.500	28.700	30.200
74144000	<i>an Zweckverbände</i>	22.420,49	24.510	26.250	27.500	28.700	30.200
F13	- Auszahlungen der sozialen Sicherung	0,00	0	0	0	0	0
F14	- Sonstige laufende Auszahlungen	3.550,98	3.500	3.380	3.380	3.380	3.380
76329000	<i>Sonstige Geschäftsausgaben</i>	272,90	200	200	200	200	200
76416000	<i>Umlagen an Schadensausgleichskassen</i>	2.878,74	2.880	2.880	2.880	2.880	2.880
76419000	<i>Sonstige Versicherungen</i>	295,78	300	300	300	300	300
76810000	<i>Grundsteuer</i>	103,56	120	0	0	0	0
F15	Summe der laufenden Auszahlungen aus Verwaltungstätigkeit	50.746,21	55.240	56.430	57.680	58.880	60.380
F16	Saldo der laufenden Ein- und Auszahlungen aus Verwaltungstätigkeit	26.134,12	-1.200	-1.730	-2.980	-4.180	-5.680
F17	+ Zinseinzahlungen und sonstige Finanzeinzahlungen	0,00	0	0	0	0	0
F18	- Zinsauszahlungen und sonstige Finanzauszahlungen	0,00	0	0	0	0	0
F19	Saldo der Zins- und sonstigen Finanzein- und -auszahlungen	0,00	0	0	0	0	0
F20	Saldo der ordentlichen Ein- und Auszahlungen	26.134,12	-1.200	-1.730	-2.980	-4.180	-5.680
F21	Saldo der außerordentlichen Ein- und Auszahlungen	0,00	0	0	0	0	0
F22	Saldo der Ein- und Auszahlungen aus internen Leistungsbeziehungen	0,00	0	0	0	0	0
F23	Saldo der ordentlichen und außerordentlichen Ein- und Auszahlungen	26.134,12	-1.200	-1.730	-2.980	-4.180	-5.680
	Entstehung des Finanzmittelüberschusses/-fehlbetrages aus Investitionstätigkeit						
F24	+ Einzahlungen aus Investitionszuwendungen	0,00	0	0	0	0	0
F25	+ Einzahlungen aus Beiträgen und ähnlichen Entgelten	0,00	0	0	0	0	0
F26	+ Sonstige Investitionseinzahlungen	0,00	0	0	0	0	0
F27	Summe der Einzahlungen aus Investitionstätigkeit	0,00	0	0	0	0	0

Teilfinanzplan 2026

5.5.5.1

A. Zahlungsübersicht

Hauptproduktbereich 5 Gestaltung Umwelt
 Produktbereich 5.5 Natur- und Landschaftspflege
 Produktgruppe 5.5.5 Land- und Forstwirtschaft, Weinbau
 Produkt 5.5.5.1 Kommunale Forstwirtschaft

Ifd. Nr.	Einzahlungs- und Auszahlungsarten	Ergebnis 2024	Ansatz 2025	Ansatz 2026	Planung 2027	Planung 2028	Planung 2029						
								in EUR					
								1	2	3	4	5	6
F28	- Auszahlungen für immaterielle Vermögensgegenstände	0,00	0	0	0	0	0						
F29	- Auszahlungen für Sachanlagen	0,00	0	0	0	0	0						
F30	- Auszahlungen für Finanzanlagen	0,00	0	0	0	0	0						
F31	- Sonstige Investitionsauszahlungen	0,00	0	0	0	0	0						
F32	Summe der Auszahlungen aus Investitionstätigkeit	0,00	0	0	0	0	0						
F33	Saldo der Ein- und Auszahlungen aus Investitionstätigkeit	0,00	0	0	0	0	0						
F34	Finanzmittelüberschuss / -fehlbetrag	26.134,12	-1.200	-1.730	-2.980	-4.180	-5.680						
F35	+ Aufnahme von Investitionskrediten	0,00	0	0	0	0	0						
	Finanzierungstätigkeit												
F36	- Tilgung von Investitionskrediten	0,00	0	0	0	0	0						
F37	Saldo der Ein- und Auszahlungen aus Investitionskrediten	0,00	0	0	0	0	0						
F38	Veränderung der Forderungen gegenüber der Verbandsgemeinde im Rahmen der Einheitskasse	0,00	0	0	0	0	0						
F39	Veränderung der Verbindlichkeiten gegenüber der Verbandsgemeinde im Rahmen der Einheitskasse	0,00	0	0	0	0	0						
F40	Saldo der Ein- und Auszahlungen aus Finanzierungstätigkeit	0,00	0	0	0	0	0						
F41	Saldo der durchlaufenden Gelder	0,00	0	0	0	0	0						
F42	Verwendung Finanzmittelüberschuss / Deckung Finanzmittelfehlbetrag	0,00	0	0	0	0	0						
F43	Veränderung der liquiden Mittel (einschl. durchlaufende Gelder)	0,00	0	0	0	0	0						
F44	nachrichtlich: Ausgleich Finanzhaushalt	26.134,12	-1.200	-1.730	-2.980	-4.180	-5.680						
F45	nachrichtlich: Mindest-Rückführungsbetrag gemäß Tilgungsplan	0,00	0	0	0	0	0						

Teilfinanzplan 2026

5.5.5.9

A. Zahlungsübersicht

Hauptproduktbereich	5	Gestaltung Umwelt
Produktbereich	5.5	Natur- und Landschaftspflege
Produktgruppe	5.5.5	Land- und Forstwirtschaft, Weinbau
Produkt	5.5.5.9	Feldwege, Landwirtschaftswege, Wirtschaftswege

Ifd. Nr.	Einzahlungs- und Auszahlungsarten	Ergebnis	Ansatz	Ansatz	Planung	Planung	Planung
		2024	2025	2026	2027	2028	2029
		in EUR					
		1	2	3	4	5	6
	Entstehung des Finanzmittelüberschusses/-fehlbetrages aus ordentlicher und außerordentlicher Tätigkeit						
F1	+ Steuern und ähnliche Abgaben	0,00	0	0	0	0	0
F2	+ Zuwendungen, allgemeine Umlagen und sonstige Transfereinzahlungen	0,00	0	0	0	0	0
F3	+ Einzahlungen der sozialen Sicherung	0,00	0	0	0	0	0
F4	+ Öffentlich-rechtliche Leitungsentgelte	0,00	0	0	0	0	0
F5	+ Privatrechtliche Leistungsentgelte	0,00	0	0	0	0	0
F6	+ Kostenerstattungen und Kostenumlagen	0,00	0	0	0	0	0
F7	+ Sonstige laufende Einzahlungen	0,00	0	0	0	0	0
F8	Summe der laufenden Einzahlungen aus Verwaltungstätigkeit	0,00	0	0	0	0	0
F9	- Personal- und Versorgungsauszahlungen	0,00	0	0	0	0	0
F10	- Auszahlungen für Sach- und Dienstleistungen	0,00	1.000	1.000	1.000	1.000	1.000
72338000	<i>Straßen, Wege, Plätze und Verkehrslenkungsanlagen</i>	0,00	1.000	1.000	1.000	1.000	1.000
F11	nicht besetzt	0,00	0	0	0	0	0
F12	- Zuwendungen, Umlagen und sonstige Transferauszahlungen	0,00	0	0	0	0	0
F13	- Auszahlungen der sozialen Sicherung	0,00	0	0	0	0	0
F14	- Sonstige laufende Auszahlungen	0,00	0	0	0	0	0
F15	Summe der laufenden Auszahlungen aus Verwaltungstätigkeit	0,00	1.000	1.000	1.000	1.000	1.000
F16	Saldo der laufenden Ein- und Auszahlungen aus Verwaltungstätigkeit	0,00	-1.000	-1.000	-1.000	-1.000	-1.000
F17	+ Zinseinzahlungen und sonstige Finanzeinzahlungen	0,00	0	0	0	0	0
F18	- Zinsauszahlungen und sonstige Finanzauszahlungen	0,00	0	0	0	0	0
F19	Saldo der Zins- und sonstigen Finanzein- und -auszahlungen	0,00	0	0	0	0	0
F20	Saldo der ordentlichen Ein- und Auszahlungen	0,00	-1.000	-1.000	-1.000	-1.000	-1.000
F21	Saldo der außerordentlichen Ein- und Auszahlungen	0,00	0	0	0	0	0
F22	Saldo der Ein- und Auszahlungen aus internen Leistungsbeziehungen	0,00	0	0	0	0	0
F23	Saldo der ordentlichen und außerordentlichen Ein- und Auszahlungen	0,00	-1.000	-1.000	-1.000	-1.000	-1.000
	Entstehung des Finanzmittelüberschusses/-fehlbetrages aus Investitionstätigkeit						
F24	+ Einzahlungen aus Investitionszuwendungen	0,00	81.500	0	0	0	0
68142000	<i>Einzahlungen aus Investitionstätigkeit vom öffentlichen Bereich / vom Land</i>	0,00	81.500	0	0	0	0
F25	+ Einzahlungen aus Beiträgen und ähnlichen Entgelten	0,00	0	0	0	0	0
F26	+ Sonstige Investitionseinzahlungen	0,00	0	0	0	0	0
F27	Summe der Einzahlungen aus Investitionstätigkeit	0,00	81.500	0	0	0	0
F28	- Auszahlungen für immaterielle Vermögensgegenstände	0,00	0	0	0	0	0
F29	- Auszahlungen für Sachanlagen	0,00	163.000	0	0	0	0
78593000	<i>Auszahlungen für Sachanlagen~Auszahlungen für Anlagen im Bau und für geleistete Anzahlungen~Auszahlungen für Baumaßnahmen</i>	0,00	163.000	0	0	0	0
F30	- Auszahlungen für Finanzanlagen	0,00	0	0	0	0	0

Teilfinanzplan 2026

5.5.5.9

A. Zahlungsübersicht

Hauptproduktbereich	5	Gestaltung Umwelt
Produktbereich	5.5	Natur- und Landschaftspflege
Produktgruppe	5.5.5	Land- und Forstwirtschaft, Weinbau
Produkt	5.5.5.9	Feldwege, Landwirtschaftswege, Wirtschaftswege

Ifd. Nr.	Einzahlungs- und Auszahlungsarten	Ergebnis	Ansatz	Ansatz	Planung	Planung	Planung
		2024	2025	2026	2027	2028	2029
		in EUR					
		1	2	3	4	5	6
F31	- Sonstige Investitionsauszahlungen	0,00	0	0	0	0	0
F32	Summe der Auszahlungen aus Investitionstätigkeit	0,00	163.000	0	0	0	0
F33	Saldo der Ein- und Auszahlungen aus Investitionstätigkeit	0,00	-81.500	0	0	0	0
F34	Finanzmittelüberschuss / -fehlbetrag	0,00	-82.500	-1.000	-1.000	-1.000	-1.000
F35	+ Aufnahme von Investitionskrediten Finanzierungstätigkeit	0,00	0	0	0	0	0
F36	- Tilgung von Investitionskrediten	0,00	0	0	0	0	0
F37	Saldo der Ein- und Auszahlungen aus Investitionskrediten	0,00	0	0	0	0	0
F38	Veränderung der Forderungen gegenüber der Verbandsgemeinde im Rahmen der Einheitskasse	0,00	0	0	0	0	0
F39	Veränderung der Verbindlichkeiten gegenüber der Verbandsgemeinde im Rahmen der Einheitskasse	0,00	0	0	0	0	0
F40	Saldo der Ein- und Auszahlungen aus Finanzierungstätigkeit	0,00	0	0	0	0	0
F41	Saldo der durchlaufenden Gelder	0,00	0	0	0	0	0
F42	Verwendung Finanzmittelüberschuss / Deckung Finanzmittelfehlbetrag	0,00	0	0	0	0	0
F43	Veränderung der liquiden Mittel (einschl. durchlaufende Gelder)	0,00	0	0	0	0	0
F44	nachrichtlich: Ausgleich Finanzhaushalt	0,00	-1.000	-1.000	-1.000	-1.000	-1.000
F45	nachrichtlich: Mindest-Rückführungsbetrag gemäß Tilgungsplan	0,00	0	0	0	0	0

Teilfinanzplan 2026

5.7.3.1

A. Zahlungsübersicht

Hauptproduktbereich 5 Gestaltung Umwelt
Produktbereich 5.7 Wirtschaft und Tourismus
Produktgruppe 5.7.3 Allgemeine Einrichtungen und Unternehmen

Produkt 5.7.3.1 Kommunale allgemeine Einrichtungen und Unternehmen

Ifd. Nr.	Einzahlungs- und Auszahlungsarten	Ergebnis	Ansatz	Ansatz	Planung	Planung	Planung
		2024	2025	2026	2027	2028	2029
		in EUR					
		1	2	3	4	5	6
	Entstehung des Finanzmittelüberschusses/-fehlbetrages aus ordentlicher und außerordentlicher Tätigkeit						
F1	+ Steuern und ähnliche Abgaben	0,00	0	0	0	0	0
F2	+ Zuwendungen, allgemeine Umlagen und sonstige Transfereinzahlungen	0,00	0	0	0	0	0
F3	+ Einzahlungen der sozialen Sicherung	0,00	0	0	0	0	0
F4	+ Öffentlich-rechtliche Leitungsentgelte	2.395,00	2.500	2.500	2.500	2.500	2.500
63210000	<i>Entgelte für die Benutzung von öffentlichen Einrichtungen und für wirtschaftliche Dienstleistungen</i>	<i>2.395,00</i>	<i>2.500</i>	<i>2.500</i>	<i>2.500</i>	<i>2.500</i>	<i>2.500</i>
F5	+ Privatrechtliche Leistungsentgelte	404,20	300	500	500	500	500
64110000	<i>Einzahlungen aus Verkäufen von Vorräten</i>	<i>404,20</i>	<i>300</i>	<i>500</i>	<i>500</i>	<i>500</i>	<i>500</i>
F6	+ Kostenerstattungen und Kostenumlagen	479,90	600	600	600	600	600
64290000	<i>von Sonstigen</i>	<i>479,90</i>	<i>600</i>	<i>600</i>	<i>600</i>	<i>600</i>	<i>600</i>
F7	+ Sonstige laufende Einzahlungen	0,00	0	0	0	0	0
F8	Summe der laufenden Einzahlungen aus Verwaltungstätigkeit	3.279,10	3.400	3.600	3.600	3.600	3.600
F9	- Personal- und Versorgungsauszahlungen	6.629,85	3.500	19.800	20.250	20.750	20.750
70299000	<i>Sonstige Dienstbezüge / geringfügig Beschäftigte</i>	<i>6.470,75</i>	<i>3.500</i>	<i>19.800</i>	<i>20.250</i>	<i>20.750</i>	<i>20.750</i>
70320000	<i>Beiträge zu Versorgungskassen Arbeitnehmer</i>	<i>159,10</i>	<i>0</i>	<i>0</i>	<i>0</i>	<i>0</i>	<i>0</i>
F10	- Auszahlungen für Sach- und Dienstleistungen	16.327,06	13.700	15.650	14.650	14.650	14.650
72201000	<i>Heizung</i>	<i>9.766,78</i>	<i>5.300</i>	<i>5.300</i>	<i>5.300</i>	<i>5.300</i>	<i>5.300</i>
72202000	<i>Strom</i>	<i>1.320,45</i>	<i>1.650</i>	<i>1.900</i>	<i>1.900</i>	<i>1.900</i>	<i>1.900</i>
72203000	<i>Wasser / Abwasser</i>	<i>1.882,92</i>	<i>2.000</i>	<i>2.100</i>	<i>2.100</i>	<i>2.100</i>	<i>2.100</i>
72205000	<i>Sonstige Bewirtschaftungskosten</i>	<i>394,39</i>	<i>300</i>	<i>400</i>	<i>400</i>	<i>400</i>	<i>400</i>
72206000	<i>Abfallbeseitigung</i>	<i>531,00</i>	<i>550</i>	<i>550</i>	<i>550</i>	<i>550</i>	<i>550</i>
72310000	<i>Unterhaltung der Grundstücke, Außenanlagen, Gebäude und Gebäudeeinrichtungen</i>	<i>2.280,23</i>	<i>3.000</i>	<i>3.500</i>	<i>3.500</i>	<i>3.500</i>	<i>3.500</i>
72311000	<i>Unterhaltung beb. Grundstücke</i>	<i>0,00</i>	<i>200</i>	<i>200</i>	<i>200</i>	<i>200</i>	<i>200</i>
72370000	<i>Unterhaltung der Betriebs- und Geschäftsausstattung</i>	<i>83,30</i>	<i>200</i>	<i>200</i>	<i>200</i>	<i>200</i>	<i>200</i>
72380000	<i>Geringwertige Geräte, Ausstattungs-, Ausrüstungs- und sonstige Gebrauchsgegenstände</i>	<i>67,99</i>	<i>500</i>	<i>1.500</i>	<i>500</i>	<i>500</i>	<i>500</i>
F11	nicht besetzt	0,00	0	0	0	0	0
F12	- Zuwendungen, Umlagen und sonstige Transferauszahlungen	0,00	0	0	0	0	0
F13	- Auszahlungen der sozialen Sicherung	0,00	0	0	0	0	0
F14	- Sonstige laufende Auszahlungen	1.547,57	1.570	1.730	1.730	1.730	1.730
76329000	<i>Sonstige Geschäftsausgaben</i>	<i>397,10</i>	<i>400</i>	<i>500</i>	<i>500</i>	<i>500</i>	<i>500</i>
76341000	<i>Fernmeldegebühren</i>	<i>298,68</i>	<i>300</i>	<i>300</i>	<i>300</i>	<i>300</i>	<i>300</i>
76346000	<i>Rundfunk- und Fernsehgebühren</i>	<i>73,44</i>	<i>80</i>	<i>80</i>	<i>80</i>	<i>80</i>	<i>80</i>
76411000	<i>Gebäudeversicherungen</i>	<i>778,35</i>	<i>790</i>	<i>850</i>	<i>850</i>	<i>850</i>	<i>850</i>
F15	Summe der laufenden Auszahlungen aus Verwaltungstätigkeit	24.504,48	18.770	37.180	36.630	37.130	37.130
F16	Saldo der laufenden Ein- und Auszahlungen aus Verwaltungstätigkeit	-21.225,38	-15.370	-33.580	-33.030	-33.530	-33.530
F17	+ Zinseinzahlungen und sonstige Finanzeinzahlungen	0,00	0	0	0	0	0
F18	- Zinsauszahlungen und sonstige Finanzauszahlungen	0,00	0	0	0	0	0
F19	Saldo der Zins- und sonstigen Finanzein- und -auszahlungen	0,00	0	0	0	0	0
F20	Saldo der ordentlichen Ein- und Auszahlungen	-21.225,38	-15.370	-33.580	-33.030	-33.530	-33.530
F21	Saldo der außerordentlichen Ein- und	0,00	0	0	0	0	0

Teilfinanzplan 2026

5.7.3.1

A. Zahlungsübersicht

Hauptproduktbereich 5 Gestaltung Umwelt
Produktbereich 5.7 Wirtschaft und Tourismus
Produktgruppe 5.7.3 Allgemeine Einrichtungen und Unternehmen

Produkt 5.7.3.1 Kommunale allgemeine Einrichtungen und Unternehmen

Ifd. Nr.	Einzahlungs- und Auszahlungsarten	Ergebnis	Ansatz	Ansatz	Planung	Planung	Planung
		2024	2025	2026	2027	2028	2029
		in EUR					
		1	2	3	4	5	6
	Auszahlungen						
F22	Saldo der Ein- und Auszahlungen aus internen Leistungsbeziehungen	0,00	0	0	0	0	0
F23	Saldo der ordentlichen und außerordentlichen Ein- und Auszahlungen	-21.225,38	-15.370	-33.580	-33.030	-33.530	-33.530
	Entstehung des Finanzmittelüberschusses/-fehlbetrages aus Investitionstätigkeit						
F24	+ Einzahlungen aus Investitionszuwendungen	0,00	0	0	0	0	0
F25	+ Einzahlungen aus Beiträgen und ähnlichen Entgelten	0,00	0	0	0	0	0
F26	+ Sonstige Investitionseinzahlungen	0,00	0	0	0	0	0
F27	Summe der Einzahlungen aus Investitionstätigkeit	0,00	0	0	0	0	0
F28	- Auszahlungen für immaterielle Vermögensgegenstände	0,00	0	0	0	0	0
F29	- Auszahlungen für Sachanlagen	0,00	1.500	1.500	1.500	1.500	1.500
78571000	<i>Auszahlungen für Sachanlagen / für bewegliche Sachen des Anlagevermögens oberhalb der Wertgrenze i.H.v. 1.000,00 Euro</i>	<i>0,00</i>	<i>1.500</i>	<i>1.500</i>	<i>1.500</i>	<i>1.500</i>	<i>1.500</i>
F30	- Auszahlungen für Finanzanlagen	0,00	0	0	0	0	0
F31	- Sonstige Investitionsauszahlungen	0,00	0	0	0	0	0
F32	Summe der Auszahlungen aus Investitionstätigkeit	0,00	1.500	1.500	1.500	1.500	1.500
F33	Saldo der Ein- und Auszahlungen aus Investitionstätigkeit	0,00	-1.500	-1.500	-1.500	-1.500	-1.500
F34	Finanzmittelüberschuss / -fehlbetrag	-21.225,38	-16.870	-35.080	-34.530	-35.030	-35.030
F35	+ Aufnahme von Investitionskrediten	0,00	0	0	0	0	0
	Finanzierungstätigkeit						
F36	- Tilgung von Investitionskrediten	0,00	0	0	0	0	0
F37	Saldo der Ein- und Auszahlungen aus Investitionskrediten	0,00	0	0	0	0	0
F38	Veränderung der Forderungen gegenüber der Verbandsgemeinde im Rahmen der Einheitskasse	0,00	0	0	0	0	0
F39	Veränderung der Verbindlichkeiten gegenüber der Verbandsgemeinde im Rahmen der Einheitskasse	0,00	0	0	0	0	0
F40	Saldo der Ein- und Auszahlungen aus Finanzierungstätigkeit	0,00	0	0	0	0	0
F41	Saldo der durchlaufenden Gelder	0,00	0	0	0	0	0
F42	Verwendung Finanzmittelüberschuss / Deckung Finanzmittelfehlbetrag	0,00	0	0	0	0	0
F43	Veränderung der liquiden Mittel (einschl. durchlaufende Gelder)	0,00	0	0	0	0	0
F44	nachrichtlich: Ausgleich Finanzhaushalt	-21.225,38	-15.370	-33.580	-33.030	-33.530	-33.530
F45	nachrichtlich: Mindest-Rückführungsbetrag gemäß Tilgungsplan	0,00	0	0	0	0	0

Teilfinanzplan 2026

6.1.1.1

A. Zahlungsübersicht

Hauptproduktbereich 6 Zentrale Finanzleistungen
Produktbereich 6.1 Allgemeine Finanzwirtschaft
Produktgruppe 6.1.1 Steuern, allgemeine Zuweisungen, allgemeine Umlagen

Produkt 6.1.1.1 Steuern

Ifd. Nr.	Einzahlungs- und Auszahlungsarten	Ergebnis	Ansatz	Ansatz	Planung	Planung	Planung
		2024	2025	2026	2027	2028	2029
in EUR							
		1	2	3	4	5	6
	Entstehung des Finanzmittelüberschusses/-fehlbetrages aus ordentlicher und außerordentlicher Tätigkeit						
F1	+ Steuern und ähnliche Abgaben	647.210,44	642.420	662.900	677.510	687.810	696.810
60110000	Grundsteuer A	2.142,81	3.350	3.720	3.720	3.720	3.720
60120000	Grundsteuer B	94.306,17	104.660	106.320	106.320	106.320	106.320
60130000	Gewerbesteuer	126.798,68	85.000	85.000	85.000	85.000	85.000
60210000	Gemeindeanteil an der Einkommensteuer	399.019,85	424.300	438.940	448.160	455.770	469.450
60220000	Gemeindeanteil an der Umsatzsteuer	20.790,43	20.960	24.920	30.310	33.000	28.320
60330000	Hundesteuer	4.152,50	4.150	4.000	4.000	4.000	4.000
F2	+ Zuwendungen, allgemeine Umlagen und sonstige Transfereinzahlungen	0,00	0	0	0	0	0
F3	+ Einzahlungen der sozialen Sicherung	0,00	0	0	0	0	0
F4	+ Öffentlich-rechtliche Leitungsentgelte	0,00	0	0	0	0	0
F5	+ Privatrechtliche Leistungsentgelte	0,00	0	0	0	0	0
F6	+ Kostenerstattungen und Kostenumlagen	0,00	0	0	0	0	0
F7	+ Sonstige laufende Einzahlungen	0,00	0	0	0	0	0
F8	Summe der laufenden Einzahlungen aus Verwaltungstätigkeit	647.210,44	642.420	662.900	677.510	687.810	696.810
F9	- Personal- und Versorgungsauszahlungen	0,00	0	0	0	0	0
F10	- Auszahlungen für Sach- und Dienstleistungen	0,00	0	0	0	0	0
F11	nicht besetzt	0,00	0	0	0	0	0
F12	- Zuwendungen, Umlagen und sonstige Transferauszahlungen	0,00	0	0	0	0	0
F13	- Auszahlungen der sozialen Sicherung	0,00	0	0	0	0	0
F14	- Sonstige laufende Auszahlungen	0,00	0	0	0	0	0
F15	Summe der laufenden Auszahlungen aus Verwaltungstätigkeit	0,00	0	0	0	0	0
F16	Saldo der laufenden Ein- und Auszahlungen aus Verwaltungstätigkeit	647.210,44	642.420	662.900	677.510	687.810	696.810
F17	+ Zinseinzahlungen und sonstige Finanzeinzahlungen	0,00	0	0	0	0	0
F18	- Zinsauszahlungen und sonstige Finanzauszahlungen	0,00	0	0	0	0	0
F19	Saldo der Zins- und sonstigen Finanzein- und -auszahlungen	0,00	0	0	0	0	0
F20	Saldo der ordentlichen Ein- und Auszahlungen	647.210,44	642.420	662.900	677.510	687.810	696.810
F21	Saldo der außerordentlichen Ein- und Auszahlungen	0,00	0	0	0	0	0
F22	Saldo der Ein- und Auszahlungen aus internen Leistungsbeziehungen	0,00	0	0	0	0	0
F23	Saldo der ordentlichen und außerordentlichen Ein- und Auszahlungen	647.210,44	642.420	662.900	677.510	687.810	696.810
	Entstehung des Finanzmittelüberschusses/-fehlbetrages aus Investitionstätigkeit						
F24	+ Einzahlungen aus Investitionszuwendungen	0,00	0	0	0	0	0
F25	+ Einzahlungen aus Beiträgen und ähnlichen Entgelten	0,00	0	0	0	0	0
F26	+ Sonstige Investitionseinzahlungen	0,00	0	0	0	0	0
F27	Summe der Einzahlungen aus Investitionstätigkeit	0,00	0	0	0	0	0
F28	- Auszahlungen für immaterielle Vermögensgegenstände	0,00	0	0	0	0	0
F29	- Auszahlungen für Sachanlagen	0,00	0	0	0	0	0
F30	- Auszahlungen für Finanzanlagen	0,00	0	0	0	0	0

Teilfinanzplan 2026

6.1.1.1

A. Zahlungsübersicht

Hauptproduktbereich 6 Zentrale Finanzleistungen
Produktbereich 6.1 Allgemeine Finanzwirtschaft
Produktgruppe 6.1.1 Steuern, allgemeine Zuweisungen, allgemeine Umlagen

Produkt 6.1.1.1 Steuern

Ifd. Nr.	Einzahlungs- und Auszahlungsarten	Ergebnis	Ansatz	Ansatz	Planung	Planung	Planung
		2024	2025	2026	2027	2028	2029
		in EUR					
		1	2	3	4	5	6
F31	- Sonstige Investitionsauszahlungen	0,00	0	0	0	0	0
F32	Summe der Auszahlungen aus Investitionstätigkeit	0,00	0	0	0	0	0
F33	Saldo der Ein- und Auszahlungen aus Investitionstätigkeit	0,00	0	0	0	0	0
F34	Finanzmittelüberschuss / -fehlbetrag	647.210,44	642.420	662.900	677.510	687.810	696.810
F35	+ Aufnahme von Investitionskrediten Finanzierungstätigkeit	0,00	0	0	0	0	0
F36	- Tilgung von Investitionskrediten	0,00	0	0	0	0	0
F37	Saldo der Ein- und Auszahlungen aus Investitionskrediten	0,00	0	0	0	0	0
F38	Veränderung der Forderungen gegenüber der Verbandsgemeinde im Rahmen der Einheitskasse	0,00	0	0	0	0	0
F39	Veränderung der Verbindlichkeiten gegenüber der Verbandsgemeinde im Rahmen der Einheitskasse	0,00	0	0	0	0	0
F40	Saldo der Ein- und Auszahlungen aus Finanzierungstätigkeit	0,00	0	0	0	0	0
F41	Saldo der durchlaufenden Gelder	0,00	0	0	0	0	0
F42	Verwendung Finanzmittelüberschuss / Deckung Finanzmittelfehlbetrag	0,00	0	0	0	0	0
F43	Veränderung der liquiden Mittel (einschl. durchlaufende Gelder)	0,00	0	0	0	0	0
F44	nachrichtlich: Ausgleich Finanzhaushalt	647.210,44	642.420	662.900	677.510	687.810	696.810
F45	nachrichtlich: Mindest-Rückführungsbetrag gemäß Tilgungsplan	0,00	0	0	0	0	0

Teilfinanzplan 2026

6.1.1.3

A. Zahlungsübersicht

Hauptproduktbereich 6 Zentrale Finanzleistungen
Produktbereich 6.1 Allgemeine Finanzwirtschaft
Produktgruppe 6.1.1 Steuern, allgemeine Zuweisungen, allgemeine Umlagen

Produkt 6.1.1.3 Allgemeine Zuweisungen

Ifd. Nr.	Einzahlungs- und Auszahlungsarten	Ergebnis	Ansatz	Ansatz	Planung	Planung	Planung
		2024	2025	2026	2027	2028	2029
		in EUR					
		1	2	3	4	5	6
	Entstehung des Finanzmittelüberschusses/-fehlbetrages aus ordentlicher und außerordentlicher Tätigkeit						
F1	+ Steuern und ähnliche Abgaben	0,00	0	0	0	0	0
F2	+ Zuwendungen, allgemeine Umlagen und sonstige Transfereinzahlungen	296.324,00	253.410	260.130	260.100	249.800	240.150
61111000	<i>Schlüsselzuweisung A</i>	<i>245.237,00</i>	<i>208.560</i>	<i>210.570</i>	<i>210.600</i>	<i>200.600</i>	<i>191.250</i>
61112000	<i>Schlüsselzuweisung B</i>	<i>51.087,00</i>	<i>44.850</i>	<i>49.560</i>	<i>49.500</i>	<i>49.200</i>	<i>48.900</i>
F3	+ Einzahlungen der sozialen Sicherung	0,00	0	0	0	0	0
F4	+ Öffentlich-rechtliche Leitungsentgelte	0,00	0	0	0	0	0
F5	+ Privatrechtliche Leistungsentgelte	0,00	0	0	0	0	0
F6	+ Kostenerstattungen und Kostenumlagen	0,00	0	0	0	0	0
F7	+ Sonstige laufende Einzahlungen	0,00	0	0	0	0	0
F8	Summe der laufenden Einzahlungen aus Verwaltungstätigkeit	296.324,00	253.410	260.130	260.100	249.800	240.150
F9	- Personal- und Versorgungsauszahlungen	0,00	0	0	0	0	0
F10	- Auszahlungen für Sach- und Dienstleistungen	0,00	0	0	0	0	0
F11	nicht besetzt	0,00	0	0	0	0	0
F12	- Zuwendungen, Umlagen und sonstige Transferauszahlungen	0,00	0	0	0	0	0
F13	- Auszahlungen der sozialen Sicherung	0,00	0	0	0	0	0
F14	- Sonstige laufende Auszahlungen	0,00	0	0	0	0	0
F15	Summe der laufenden Auszahlungen aus Verwaltungstätigkeit	0,00	0	0	0	0	0
F16	Saldo der laufenden Ein- und Auszahlungen aus Verwaltungstätigkeit	296.324,00	253.410	260.130	260.100	249.800	240.150
F17	+ Zinseinzahlungen und sonstige Finanzeinzahlungen	0,00	0	0	0	0	0
F18	- Zinsauszahlungen und sonstige Finanzauszahlungen	0,00	0	0	0	0	0
F19	Saldo der Zins- und sonstigen Finanzein- und -auszahlungen	0,00	0	0	0	0	0
F20	Saldo der ordentlichen Ein- und Auszahlungen	296.324,00	253.410	260.130	260.100	249.800	240.150
F21	Saldo der außerordentlichen Ein- und Auszahlungen	0,00	0	0	0	0	0
F22	Saldo der Ein- und Auszahlungen aus internen Leistungsbeziehungen	0,00	0	0	0	0	0
F23	Saldo der ordentlichen und außerordentlichen Ein- und Auszahlungen	296.324,00	253.410	260.130	260.100	249.800	240.150
	Entstehung des Finanzmittelüberschusses/-fehlbetrages aus Investitionstätigkeit						
F24	+ Einzahlungen aus Investitionszuwendungen	0,00	0	0	0	0	0
F25	+ Einzahlungen aus Beiträgen und ähnlichen Entgelten	0,00	0	0	0	0	0
F26	+ Sonstige Investitionseinzahlungen	0,00	0	0	0	0	0
F27	Summe der Einzahlungen aus Investitionstätigkeit	0,00	0	0	0	0	0
F28	- Auszahlungen für immaterielle Vermögensgegenstände	0,00	0	0	0	0	0
F29	- Auszahlungen für Sachanlagen	0,00	0	0	0	0	0
F30	- Auszahlungen für Finanzanlagen	0,00	0	0	0	0	0
F31	- Sonstige Investitionsauszahlungen	0,00	0	0	0	0	0
F32	Summe der Auszahlungen aus Investitionstätigkeit	0,00	0	0	0	0	0
F33	Saldo der Ein- und Auszahlungen aus	0,00	0	0	0	0	0

Teilfinanzplan 2026

6.1.1.3

A. Zahlungsübersicht

Hauptproduktbereich 6 Zentrale Finanzleistungen
Produktbereich 6.1 Allgemeine Finanzwirtschaft
Produktgruppe 6.1.1 Steuern, allgemeine Zuweisungen, allgemeine Umlagen

Produkt 6.1.1.3 Allgemeine Zuweisungen

Ifd. Nr.	Einzahlungs- und Auszahlungsarten	Ergebnis 2024	Ansatz 2025	Ansatz 2026	Planung 2027	Planung 2028	Planung 2029						
								in EUR					
								1	2	3	4	5	6
Investitionstätigkeit													
F34	Finanzmittelüberschuss / -fehlbetrag	296.324,00	253.410	260.130	260.100	249.800	240.150						
F35	+ Aufnahme von Investitionskrediten	0,00	0	0	0	0	0						
Finanzierungstätigkeit													
F36	- Tilgung von Investitionskrediten	0,00	0	0	0	0	0						
F37	Saldo der Ein- und Auszahlungen aus Investitionskrediten	0,00	0	0	0	0	0						
F38	Veränderung der Forderungen gegenüber der Verbandsgemeinde im Rahmen der Einheitskasse	0,00	0	0	0	0	0						
F39	Veränderung der Verbindlichkeiten gegenüber der Verbandsgemeinde im Rahmen der Einheitskasse	0,00	0	0	0	0	0						
F40	Saldo der Ein- und Auszahlungen aus Finanzierungstätigkeit	0,00	0	0	0	0	0						
F41	Saldo der durchlaufenden Gelder	0,00	0	0	0	0	0						
F42	Verwendung Finanzmittelüberschuss / Deckung Finanzmittelfehlbetrag	0,00	0	0	0	0	0						
F43	Veränderung der liquiden Mittel (einschl. durchlaufende Gelder)	0,00	0	0	0	0	0						
F44	nachrichtlich: Ausgleich Finanzhaushalt	296.324,00	253.410	260.130	260.100	249.800	240.150						
F45	nachrichtlich: Mindest-Rückführungsbetrag gemäß Tilgungsplan	0,00	0	0	0	0	0						

Teilfinanzplan 2026

6.1.1.5

A. Zahlungsübersicht

Hauptproduktbereich 6 Zentrale Finanzleistungen
Produktbereich 6.1 Allgemeine Finanzwirtschaft
Produktgruppe 6.1.1 Steuern, allgemeine Zuweisungen, allgemeine Umlagen

Produkt 6.1.1.5 Abgeführte allgemeine Umlagen

lfd. Nr.	Einzahlungs- und Auszahlungsarten	Ergebnis	Ansatz	Ansatz	Planung	Planung	Planung
		2024	2025	2026	2027	2028	2029
		in EUR					
		1	2	3	4	5	6
	Entstehung des Finanzmittelüberschusses/-fehlbetrages aus ordentlicher und außerordentlicher Tätigkeit						
F1	+ Steuern und ähnliche Abgaben	0,00	0	0	0	0	0
F2	+ Zuwendungen, allgemeine Umlagen und sonstige Transfereinzahlungen	0,00	0	0	0	0	0
F3	+ Einzahlungen der sozialen Sicherung	0,00	0	0	0	0	0
F4	+ Öffentlich-rechtliche Leitungsentgelte	0,00	0	0	0	0	0
F5	+ Privatrechtliche Leistungsentgelte	0,00	0	0	0	0	0
F6	+ Kostenerstattungen und Kostenumlagen	0,00	0	0	0	0	0
F7	+ Sonstige laufende Einzahlungen	0,00	0	0	0	0	0
F8	Summe der laufenden Einzahlungen aus Verwaltungstätigkeit	0,00	0	0	0	0	0
F9	- Personal- und Versorgungsauszahlungen	0,00	0	0	0	0	0
F10	- Auszahlungen für Sach- und Dienstleistungen	0,00	0	0	0	0	0
F11	nicht besetzt	0,00	0	0	0	0	0
F12	- Zuwendungen, Umlagen und sonstige Transferauszahlungen	771.549,61	981.490	861.800	832.300	839.700	842.500
74143000	<i>an die Gemeinden und Gemeindeverbände</i>	57.892,00	217.140	58.000	58.000	58.000	58.000
74421000	<i>Landkreise</i>	398.073,00	399.220	396.000	395.500	396.000	396.500
74423000	<i>Verbandsgemeinden</i>	260.711,60	266.450	264.000	263.400	263.600	264.000
74430000	<i>Allgemeine Umlagen an Zweckverbände</i>	54.873,01	98.680	143.800	115.400	122.100	124.000
F13	- Auszahlungen der sozialen Sicherung	0,00	0	0	0	0	0
F14	- Sonstige laufende Auszahlungen	0,00	0	0	0	0	0
F15	Summe der laufenden Auszahlungen aus Verwaltungstätigkeit	771.549,61	981.490	861.800	832.300	839.700	842.500
F16	Saldo der laufenden Ein- und Auszahlungen aus Verwaltungstätigkeit	-771.549,61	-981.490	-861.800	-832.300	-839.700	-842.500
F17	+ Zinseinzahlungen und sonstige Finanzeinzahlungen	0,00	0	0	0	0	0
F18	- Zinsauszahlungen und sonstige Finanzauszahlungen	0,00	0	0	0	0	0
F19	Saldo der Zins- und sonstigen Finanzein- und -auszahlungen	0,00	0	0	0	0	0
F20	Saldo der ordentlichen Ein- und Auszahlungen	-771.549,61	-981.490	-861.800	-832.300	-839.700	-842.500
F21	Saldo der außerordentlichen Ein- und Auszahlungen	0,00	0	0	0	0	0
F22	Saldo der Ein- und Auszahlungen aus internen Leistungsbeziehungen	0,00	0	0	0	0	0
F23	Saldo der ordentlichen und außerordentlichen Ein- und Auszahlungen	-771.549,61	-981.490	-861.800	-832.300	-839.700	-842.500
	Entstehung des Finanzmittelüberschusses/-fehlbetrages aus Investitionstätigkeit						
F24	+ Einzahlungen aus Investitionszuwendungen	0,00	0	0	0	0	0
F25	+ Einzahlungen aus Beiträgen und ähnlichen Entgelten	0,00	0	0	0	0	0
F26	+ Sonstige Investitionseinzahlungen	0,00	0	0	0	0	0
F27	Summe der Einzahlungen aus Investitionstätigkeit	0,00	0	0	0	0	0
F28	- Auszahlungen für immaterielle Vermögensgegenstände	0,00	0	0	0	0	0
F29	- Auszahlungen für Sachanlagen	7.441,22	0	201.200	0	1.300	1.300
78571000	<i>Auszahlungen für Sachanlagen / für bewegliche Sachen des Anlagevermögens oberhalb der Wertgrenze i.H.v. 1.000,00 Euro</i>	7.441,22	0	201.200	0	1.300	1.300
F30	- Auszahlungen für Finanzanlagen	0,00	73.480	0	0	0	0

Teilfinanzplan 2026

6.1.1.5

A. Zahlungsübersicht

Hauptproduktbereich 6 Zentrale Finanzleistungen
Produktbereich 6.1 Allgemeine Finanzwirtschaft
Produktgruppe 6.1.1 Steuern, allgemeine Zuweisungen, allgemeine Umlagen

Produkt 6.1.1.5 Abgeführte allgemeine Umlagen

Ifd. Nr.	Einzahlungs- und Auszahlungsarten	Ergebnis	Ansatz	Ansatz	Planung	Planung	Planung
		2024	2025	2026	2027	2028	2029
		in EUR					
		1	2	3	4	5	6
78619000	<i>Sonstige Anteilsrechte</i>	0,00	73.480	0	0	0	0
F31	- Sonstige Investitionsauszahlungen	0,00	0	0	0	0	0
F32	Summe der Auszahlungen aus Investitionstätigkeit	7.441,22	73.480	201.200	0	1.300	1.300
F33	Saldo der Ein- und Auszahlungen aus Investitionstätigkeit	-7.441,22	-73.480	-201.200	0	-1.300	-1.300
F34	Finanzmittelüberschuss / -fehlbetrag	-778.990,83	-1.054.970	-1.063.000	-832.300	-841.000	-843.800
F35	+ Aufnahme von Investitionskrediten	0,00	0	0	0	0	0
	Finanzierungstätigkeit						
F36	- Tilgung von Investitionskrediten	0,00	0	0	0	0	0
F37	Saldo der Ein- und Auszahlungen aus Investitionskrediten	0,00	0	0	0	0	0
F38	Veränderung der Forderungen gegenüber der Verbandsgemeinde im Rahmen der Einheitskasse	0,00	0	0	0	0	0
F39	Veränderung der Verbindlichkeiten gegenüber der Verbandsgemeinde im Rahmen der Einheitskasse	0,00	0	0	0	0	0
F40	Saldo der Ein- und Auszahlungen aus Finanzierungstätigkeit	0,00	0	0	0	0	0
F41	Saldo der durchlaufenden Gelder	0,00	0	0	0	0	0
F42	Verwendung Finanzmittelüberschuss / Deckung Finanzmittelfehlbetrag	0,00	0	0	0	0	0
F43	Veränderung der liquiden Mittel (einschl. durchlaufende Gelder)	0,00	0	0	0	0	0
F44	nachrichtlich: Ausgleich Finanzhaushalt	-771.549,61	-981.490	-861.800	-832.300	-839.700	-842.500
F45	nachrichtlich: Mindest-Rückführungsbetrag gemäß Tilgungsplan	0,00	0	0	0	0	0

Teilfinanzplan 2026

6.1.1.6

A. Zahlungsübersicht

Hauptproduktbereich 6 Zentrale Finanzleistungen
Produktbereich 6.1 Allgemeine Finanzwirtschaft
Produktgruppe 6.1.1 Steuern, allgemeine Zuweisungen, allgemeine Umlagen

Produkt 6.1.1.6 Steuerbeteiligungen

Ifd. Nr.	Einzahlungs- und Auszahlungsarten	Ergebnis	Ansatz	Ansatz	Planung	Planung	Planung
		2024	2025	2026	2027	2028	2029
		in EUR					
		1	2	3	4	5	6
	Entstehung des Finanzmittelüberschusses/-fehlbetrages aus ordentlicher und außerordentlicher Tätigkeit						
F1	+ Steuern und ähnliche Abgaben	0,00	0	0	0	0	0
F2	+ Zuwendungen, allgemeine Umlagen und sonstige Transfereinzahlungen	0,00	0	0	0	0	0
F3	+ Einzahlungen der sozialen Sicherung	0,00	0	0	0	0	0
F4	+ Öffentlich-rechtliche Leitungsentgelte	0,00	0	0	0	0	0
F5	+ Privatrechtliche Leistungsentgelte	0,00	0	0	0	0	0
F6	+ Kostenerstattungen und Kostenumlagen	0,00	0	0	0	0	0
F7	+ Sonstige laufende Einzahlungen	0,00	0	0	0	0	0
F8	Summe der laufenden Einzahlungen aus Verwaltungstätigkeit	0,00	0	0	0	0	0
F9	- Personal- und Versorgungsauszahlungen	0,00	0	0	0	0	0
F10	- Auszahlungen für Sach- und Dienstleistungen	0,00	0	0	0	0	0
F11	nicht besetzt	0,00	0	0	0	0	0
F12	- Zuwendungen, Umlagen und sonstige Transferauszahlungen	14.637,14	7.830	7.800	7.800	7.800	7.800
74310000	Gewerbesteuerumlage	14.637,14	7.830	7.800	7.800	7.800	7.800
F13	- Auszahlungen der sozialen Sicherung	0,00	0	0	0	0	0
F14	- Sonstige laufende Auszahlungen	0,00	0	0	0	0	0
F15	Summe der laufenden Auszahlungen aus Verwaltungstätigkeit	14.637,14	7.830	7.800	7.800	7.800	7.800
F16	Saldo der laufenden Ein- und Auszahlungen aus Verwaltungstätigkeit	-14.637,14	-7.830	-7.800	-7.800	-7.800	-7.800
F17	+ Zinseinzahlungen und sonstige Finanzeinzahlungen	0,00	0	0	0	0	0
F18	- Zinsauszahlungen und sonstige Finanzauszahlungen	0,00	0	0	0	0	0
F19	Saldo der Zins- und sonstigen Finanzein- und -auszahlungen	0,00	0	0	0	0	0
F20	Saldo der ordentlichen Ein- und Auszahlungen	-14.637,14	-7.830	-7.800	-7.800	-7.800	-7.800
F21	Saldo der außerordentlichen Ein- und Auszahlungen	0,00	0	0	0	0	0
F22	Saldo der Ein- und Auszahlungen aus internen Leistungsbeziehungen	0,00	0	0	0	0	0
F23	Saldo der ordentlichen und außerordentlichen Ein- und Auszahlungen	-14.637,14	-7.830	-7.800	-7.800	-7.800	-7.800
	Entstehung des Finanzmittelüberschusses/-fehlbetrages aus Investitionstätigkeit						
F24	+ Einzahlungen aus Investitionszuwendungen	0,00	0	0	0	0	0
F25	+ Einzahlungen aus Beiträgen und ähnlichen Entgelten	0,00	0	0	0	0	0
F26	+ Sonstige Investitionseinzahlungen	0,00	0	0	0	0	0
F27	Summe der Einzahlungen aus Investitionstätigkeit	0,00	0	0	0	0	0
F28	- Auszahlungen für immaterielle Vermögensgegenstände	0,00	0	0	0	0	0
F29	- Auszahlungen für Sachanlagen	0,00	0	0	0	0	0
F30	- Auszahlungen für Finanzanlagen	0,00	0	0	0	0	0
F31	- Sonstige Investitionsauszahlungen	0,00	0	0	0	0	0
F32	Summe der Auszahlungen aus Investitionstätigkeit	0,00	0	0	0	0	0
F33	Saldo der Ein- und Auszahlungen aus Investitionstätigkeit	0,00	0	0	0	0	0

Teilfinanzplan 2026

6.1.1.6

A. Zahlungsübersicht

Hauptproduktbereich 6 Zentrale Finanzleistungen
Produktbereich 6.1 Allgemeine Finanzwirtschaft
Produktgruppe 6.1.1 Steuern, allgemeine Zuweisungen, allgemeine Umlagen

Produkt 6.1.1.6 Steuerbeteiligungen

Ifd. Nr.	Einzahlungs- und Auszahlungsarten	Ergebnis	Ansatz	Ansatz	Planung	Planung	Planung
		2024	2025	2026	2027	2028	2029
		in EUR					
		1	2	3	4	5	6
F34	Finanzmittelüberschuss / -fehlbetrag	-14.637,14	-7.830	-7.800	-7.800	-7.800	-7.800
F35	+ Aufnahme von Investitionskrediten	0,00	0	0	0	0	0
	Finanzierungstätigkeit						
F36	- Tilgung von Investitionskrediten	0,00	0	0	0	0	0
F37	Saldo der Ein- und Auszahlungen aus Investitionskrediten	0,00	0	0	0	0	0
F38	Veränderung der Forderungen gegenüber der Verbandsgemeinde im Rahmen der Einheitskasse	0,00	0	0	0	0	0
F39	Veränderung der Verbindlichkeiten gegenüber der Verbandsgemeinde im Rahmen der Einheitskasse	0,00	0	0	0	0	0
F40	Saldo der Ein- und Auszahlungen aus Finanzierungstätigkeit	0,00	0	0	0	0	0
F41	Saldo der durchlaufenden Gelder	0,00	0	0	0	0	0
F42	Verwendung Finanzmittelüberschuss / Deckung Finanzmittelfehlbetrag	0,00	0	0	0	0	0
F43	Veränderung der liquiden Mittel (einschl. durchlaufende Gelder)	0,00	0	0	0	0	0
F44	nachrichtlich: Ausgleich Finanzhaushalt	-14.637,14	-7.830	-7.800	-7.800	-7.800	-7.800
F45	nachrichtlich: Mindest-Rückführungsbetrag gemäß Tilgungsplan	0,00	0	0	0	0	0

Teilfinanzplan 2026

6.1.1.7

A. Zahlungsübersicht

Hauptproduktbereich 6 Zentrale Finanzleistungen
Produktbereich 6.1 Allgemeine Finanzwirtschaft
Produktgruppe 6.1.1 Steuern, allgemeine Zuweisungen, allgemeine Umlagen

Produkt 6.1.1.7 Ausgleichsleistungen

Ifd. Nr.	Einzahlungs- und Auszahlungsarten	Ergebnis	Ansatz	Ansatz	Planung	Planung	Planung
		2024	2025	2026	2027	2028	2029
		in EUR					
		1	2	3	4	5	6
	Entstehung des Finanzmittelüberschusses/-fehlbetrages aus ordentlicher und außerordentlicher Tätigkeit						
F1	+ Steuern und ähnliche Abgaben	54.747,46	55.610	46.450	47.430	48.230	49.680
60521000	<i>Familienleistungsausgleich</i>	54.747,46	55.610	46.450	47.430	48.230	49.680
F2	+ Zuwendungen, allgemeine Umlagen und sonstige Transfereinzahlungen	0,00	0	0	0	0	0
F3	+ Einzahlungen der sozialen Sicherung	0,00	0	0	0	0	0
F4	+ Öffentlich-rechtliche Leitungsentgelte	0,00	0	0	0	0	0
F5	+ Privatrechtliche Leistungsentgelte	0,00	0	0	0	0	0
F6	+ Kostenerstattungen und Kostenumlagen	0,00	0	0	0	0	0
F7	+ Sonstige laufende Einzahlungen	0,00	0	0	0	0	0
F8	Summe der laufenden Einzahlungen aus Verwaltungstätigkeit	54.747,46	55.610	46.450	47.430	48.230	49.680
F9	- Personal- und Versorgungsauszahlungen	0,00	0	0	0	0	0
F10	- Auszahlungen für Sach- und Dienstleistungen	0,00	0	0	0	0	0
F11	nicht besetzt	0,00	0	0	0	0	0
F12	- Zuwendungen, Umlagen und sonstige Transferauszahlungen	0,00	0	0	0	0	0
F13	- Auszahlungen der sozialen Sicherung	0,00	0	0	0	0	0
F14	- Sonstige laufende Auszahlungen	0,00	0	0	0	0	0
F15	Summe der laufenden Auszahlungen aus Verwaltungstätigkeit	0,00	0	0	0	0	0
F16	Saldo der laufenden Ein- und Auszahlungen aus Verwaltungstätigkeit	54.747,46	55.610	46.450	47.430	48.230	49.680
F17	+ Zinseinzahlungen und sonstige Finanzeinzahlungen	0,00	0	0	0	0	0
F18	- Zinsauszahlungen und sonstige Finanzauszahlungen	0,00	0	0	0	0	0
F19	Saldo der Zins- und sonstigen Finanzein- und -auszahlungen	0,00	0	0	0	0	0
F20	Saldo der ordentlichen Ein- und Auszahlungen	54.747,46	55.610	46.450	47.430	48.230	49.680
F21	Saldo der außerordentlichen Ein- und Auszahlungen	0,00	0	0	0	0	0
F22	Saldo der Ein- und Auszahlungen aus internen Leistungsbeziehungen	0,00	0	0	0	0	0
F23	Saldo der ordentlichen und außerordentlichen Ein- und Auszahlungen	54.747,46	55.610	46.450	47.430	48.230	49.680
	Entstehung des Finanzmittelüberschusses/-fehlbetrages aus Investitionstätigkeit						
F24	+ Einzahlungen aus Investitionszuwendungen	0,00	0	0	0	0	0
F25	+ Einzahlungen aus Beiträgen und ähnlichen Entgelten	0,00	0	0	0	0	0
F26	+ Sonstige Investitionseinzahlungen	0,00	0	0	0	0	0
F27	Summe der Einzahlungen aus Investitionstätigkeit	0,00	0	0	0	0	0
F28	- Auszahlungen für immaterielle Vermögensgegenstände	0,00	0	0	0	0	0
F29	- Auszahlungen für Sachanlagen	0,00	0	0	0	0	0
F30	- Auszahlungen für Finanzanlagen	0,00	0	0	0	0	0
F31	- Sonstige Investitionsauszahlungen	0,00	0	0	0	0	0
F32	Summe der Auszahlungen aus Investitionstätigkeit	0,00	0	0	0	0	0
F33	Saldo der Ein- und Auszahlungen aus Investitionstätigkeit	0,00	0	0	0	0	0

Teilfinanzplan 2026

6.1.1.7

A. Zahlungsübersicht

Hauptproduktbereich 6 Zentrale Finanzleistungen
Produktbereich 6.1 Allgemeine Finanzwirtschaft
Produktgruppe 6.1.1 Steuern, allgemeine Zuweisungen, allgemeine Umlagen

Produkt 6.1.1.7 Ausgleichsleistungen

Ifd. Nr.	Einzahlungs- und Auszahlungsarten	Ergebnis	Ansatz	Ansatz	Planung	Planung	Planung
		2024	2025	2026	2027	2028	2029
		in EUR					
		1	2	3	4	5	6
F34	Finanzmittelüberschuss / -fehlbetrag	54.747,46	55.610	46.450	47.430	48.230	49.680
F35	+ Aufnahme von Investitionskrediten	0,00	0	0	0	0	0
	Finanzierungstätigkeit						
F36	- Tilgung von Investitionskrediten	0,00	0	0	0	0	0
F37	Saldo der Ein- und Auszahlungen aus Investitionskrediten	0,00	0	0	0	0	0
F38	Veränderung der Forderungen gegenüber der Verbandsgemeinde im Rahmen der Einheitskasse	0,00	0	0	0	0	0
F39	Veränderung der Verbindlichkeiten gegenüber der Verbandsgemeinde im Rahmen der Einheitskasse	0,00	0	0	0	0	0
F40	Saldo der Ein- und Auszahlungen aus Finanzierungstätigkeit	0,00	0	0	0	0	0
F41	Saldo der durchlaufenden Gelder	0,00	0	0	0	0	0
F42	Verwendung Finanzmittelüberschuss / Deckung Finanzmittelfehlbetrag	0,00	0	0	0	0	0
F43	Veränderung der liquiden Mittel (einschl. durchlaufende Gelder)	0,00	0	0	0	0	0
F44	nachrichtlich: Ausgleich Finanzhaushalt	54.747,46	55.610	46.450	47.430	48.230	49.680
F45	nachrichtlich: Mindest-Rückführungsbetrag gemäß Tilgungsplan	0,00	0	0	0	0	0

Teilfinanzplan 2026

6.1.2.0

A. Zahlungsübersicht

Hauptproduktbereich	6	Zentrale Finanzleistungen
Produktbereich	6.1	Allgemeine Finanzwirtschaft
Produktgruppe	6.1.2	Sonstige allgemeine Finanzwirtschaft (soweit nicht einem anderen Produkt direkt zugeordnet)
Produkt	6.1.2.0	Sonstige allgemeine Finanzwirtschaft

lfd. Nr.	Einzahlungs- und Auszahlungsarten	Ergebnis	Ansatz	Ansatz	Planung	Planung	Planung
		2024	2025	2026	2027	2028	2029
		in EUR					
		1	2	3	4	5	6
	Entstehung des Finanzmittelüberschusses/-fehlbetrages aus ordentlicher und außerordentlicher Tätigkeit						
F1	+ Steuern und ähnliche Abgaben	0,00	0	0	0	0	0
F2	+ Zuwendungen, allgemeine Umlagen und sonstige Transfereinzahlungen	0,00	0	0	0	0	0
F3	+ Einzahlungen der sozialen Sicherung	0,00	0	0	0	0	0
F4	+ Öffentlich-rechtliche Leitungsentgelte	0,00	0	0	0	0	0
F5	+ Privatrechtliche Leistungsentgelte	0,00	0	0	0	0	0
F6	+ Kostenerstattungen und Kostenumlagen	0,00	0	0	0	0	0
F7	+ Sonstige laufende Einzahlungen	0,00	0	0	0	0	0
F8	Summe der laufenden Einzahlungen aus Verwaltungstätigkeit	0,00	0	0	0	0	0
F9	- Personal- und Versorgungsauszahlungen	0,00	0	0	0	0	0
F10	- Auszahlungen für Sach- und Dienstleistungen	0,00	0	0	0	0	0
F11	nicht besetzt	0,00	0	0	0	0	0
F12	- Zuwendungen, Umlagen und sonstige Transferauszahlungen	0,00	0	0	0	0	0
F13	- Auszahlungen der sozialen Sicherung	0,00	0	0	0	0	0
F14	- Sonstige laufende Auszahlungen	0,00	0	0	0	0	0
F15	Summe der laufenden Auszahlungen aus Verwaltungstätigkeit	0,00	0	0	0	0	0
F16	Saldo der laufenden Ein- und Auszahlungen aus Verwaltungstätigkeit	0,00	0	0	0	0	0
F17	+ Zinseinzahlungen und sonstige Finanzeinzahlungen	0,00	0	0	0	0	0
F18	- Zinsauszahlungen und sonstige Finanzauszahlungen	0,00	0	0	0	0	0
F19	Saldo der Zins- und sonstigen Finanzein- und -auszahlungen	0,00	0	0	0	0	0
F20	Saldo der ordentlichen Ein- und Auszahlungen	0,00	0	0	0	0	0
F21	Saldo der außerordentlichen Ein- und Auszahlungen	0,00	0	0	0	0	0
F22	Saldo der Ein- und Auszahlungen aus internen Leistungsbeziehungen	0,00	0	0	0	0	0
F23	Saldo der ordentlichen und außerordentlichen Ein- und Auszahlungen	0,00	0	0	0	0	0
	Entstehung des Finanzmittelüberschusses/-fehlbetrages aus Investitionstätigkeit						
F24	+ Einzahlungen aus Investitionszuwendungen	0,00	0	0	0	0	0
F25	+ Einzahlungen aus Beiträgen und ähnlichen Entgelten	0,00	0	0	0	0	0
F26	+ Sonstige Investitionseinzahlungen	0,00	0	0	0	0	0
F27	Summe der Einzahlungen aus Investitionstätigkeit	0,00	0	0	0	0	0
F28	- Auszahlungen für immaterielle Vermögensgegenstände	0,00	0	0	0	0	0
F29	- Auszahlungen für Sachanlagen	0,00	0	0	0	0	0
F30	- Auszahlungen für Finanzanlagen	0,00	0	0	0	0	0
F31	- Sonstige Investitionsauszahlungen	0,00	0	0	0	0	0
F32	Summe der Auszahlungen aus Investitionstätigkeit	0,00	0	0	0	0	0
F33	Saldo der Ein- und Auszahlungen aus Investitionstätigkeit	0,00	0	0	0	0	0

Teilfinanzplan 2026

6.1.2.0

A. Zahlungsübersicht

Hauptproduktbereich	6	Zentrale Finanzleistungen
Produktbereich	6.1	Allgemeine Finanzwirtschaft
Produktgruppe	6.1.2	Sonstige allgemeine Finanzwirtschaft (soweit nicht einem anderen Produkt direkt zugeordnet)
Produkt	6.1.2.0	Sonstige allgemeine Finanzwirtschaft

Ifd. Nr.	Einzahlungs- und Auszahlungsarten	Ergebnis	Ansatz	Ansatz	Planung	Planung	Planung
		2024	2025	2026	2027	2028	2029
		in EUR					
		1	2	3	4	5	6
F34	Finanzmittelüberschuss / -fehlbetrag	0,00	0	0	0	0	0
F35	+ Aufnahme von Investitionskrediten	0,00	0	0	0	0	0
	Finanzierungstätigkeit						
F36	- Tilgung von Investitionskrediten	0,00	0	0	0	0	0
F37	Saldo der Ein- und Auszahlungen aus Investitionskrediten	0,00	0	0	0	0	0
F38	Veränderung der Forderungen gegenüber der Verbandsgemeinde im Rahmen der Einheitskasse	302.024,53	-359.055	-349.715	22.290	9.560	790
69644000	<i>für Gemeinden und Gemeindeverbände</i>	951.527,88	-359.055	-349.715	22.290	9.560	790
79644000	<i>für Gemeinden und Gemeindeverbände</i>	-649.503,35	0	0	0	0	0
F39	Veränderung der Verbindlichkeiten gegenüber der Verbandsgemeinde im Rahmen der Einheitskasse	0,00	0	0	0	0	0
F40	Saldo der Ein- und Auszahlungen aus Finanzierungstätigkeit	302.024,53	-359.055	-349.715	22.290	9.560	790
F41	Saldo der durchlaufenden Gelder	0,00	0	0	0	0	0
F42	Verwendung Finanzmittelüberschuss / Deckung Finanzmittelfehlbetrag	302.024,53	-359.055	-349.715	22.290	9.560	790
F43	Veränderung der liquiden Mittel (einschl. durchlaufende Gelder)	302.024,53	-359.055	-349.715	22.290	9.560	790
F44	nachrichtlich: Ausgleich Finanzhaushalt	0,00	0	0	0	0	0
F45	nachrichtlich: Mindest-Rückführungsbetrag gemäß Tilgungsplan	0,00	0	0	0	0	0

Teilfinanzplan 2026

6.1.2.1

A. Zahlungsübersicht

Hauptproduktbereich	6	Zentrale Finanzleistungen
Produktbereich	6.1	Allgemeine Finanzwirtschaft
Produktgruppe	6.1.2	Sonstige allgemeine Finanzwirtschaft (soweit nicht einem anderen Produkt direkt zugeordnet)
Produkt	6.1.2.1	Zinsen und ähnliche Erträge

Ifd. Nr.	Einzahlungs- und Auszahlungsarten	Ergebnis	Ansatz	Ansatz	Planung	Planung	Planung
		2024	2025	2026	2027	2028	2029
in EUR							
		1	2	3	4	5	6
	Entstehung des Finanzmittelüberschusses/-fehlbetrages aus ordentlicher und außerordentlicher Tätigkeit						
F1	+ Steuern und ähnliche Abgaben	0,00	0	0	0	0	0
F2	+ Zuwendungen, allgemeine Umlagen und sonstige Transfereinzahlungen	0,00	0	0	0	0	0
F3	+ Einzahlungen der sozialen Sicherung	0,00	0	0	0	0	0
F4	+ Öffentlich-rechtliche Leitungsentgelte	0,00	0	0	0	0	0
F5	+ Privatrechtliche Leistungsentgelte	0,00	0	0	0	0	0
F6	+ Kostenerstattungen und Kostenumlagen	0,00	0	0	0	0	0
F7	+ Sonstige laufende Einzahlungen	0,00	0	0	0	0	0
F8	Summe der laufenden Einzahlungen aus Verwaltungstätigkeit	0,00	0	0	0	0	0
F9	- Personal- und Versorgungsauszahlungen	0,00	0	0	0	0	0
F10	- Auszahlungen für Sach- und Dienstleistungen	0,00	0	0	0	0	0
F11	nicht besetzt	0,00	0	0	0	0	0
F12	- Zuwendungen, Umlagen und sonstige Transferauszahlungen	0,00	0	0	0	0	0
F13	- Auszahlungen der sozialen Sicherung	0,00	0	0	0	0	0
F14	- Sonstige laufende Auszahlungen	0,00	0	0	0	0	0
F15	Summe der laufenden Auszahlungen aus Verwaltungstätigkeit	0,00	0	0	0	0	0
F16	Saldo der laufenden Ein- und Auszahlungen aus Verwaltungstätigkeit	0,00	0	0	0	0	0
F17	+ Zinseinzahlungen und sonstige Finanzeinzahlungen	19.829,72	35.150	36.080	34.880	33.680	32.960
67143000	von Gemeinden und Gemeindeverbänden	19.199,72	35.000	35.830	34.630	33.430	32.710
67200000	Zinsen aus Stundungen und Verrentungen	338,00	150	150	150	150	150
67920000	Vollverzinsung aus Gewerbesteuer (§ 233a AO)	292,00	0	100	100	100	100
F18	- Zinsauszahlungen und sonstige Finanzauszahlungen	277,00	150	150	150	150	150
77910000	aus der Vollverzinsung der Gewerbesteuer (§ 233a AO)	277,00	150	150	150	150	150
F19	Saldo der Zins- und sonstigen Finanzein- und -auszahlungen	19.552,72	35.000	35.930	34.730	33.530	32.810
F20	Saldo der ordentlichen Ein- und Auszahlungen	19.552,72	35.000	35.930	34.730	33.530	32.810
F21	Saldo der außerordentlichen Ein- und Auszahlungen	0,00	0	0	0	0	0
F22	Saldo der Ein- und Auszahlungen aus internen Leistungsbeziehungen	0,00	0	0	0	0	0
F23	Saldo der ordentlichen und außerordentlichen Ein- und Auszahlungen	19.552,72	35.000	35.930	34.730	33.530	32.810
	Entstehung des Finanzmittelüberschusses/-fehlbetrages aus Investitionstätigkeit						
F24	+ Einzahlungen aus Investitionszuwendungen	0,00	0	0	0	0	0
F25	+ Einzahlungen aus Beiträgen und ähnlichen Entgelten	0,00	0	0	0	0	0
F26	+ Sonstige Investitionseinzahlungen	0,00	0	0	0	0	0
F27	Summe der Einzahlungen aus Investitionstätigkeit	0,00	0	0	0	0	0
F28	- Auszahlungen für immaterielle Vermögensgegenstände	0,00	0	0	0	0	0
F29	- Auszahlungen für Sachanlagen	0,00	0	0	0	0	0
F30	- Auszahlungen für Finanzanlagen	0,00	0	0	0	0	0
F31	- Sonstige Investitionsauszahlungen	0,00	0	0	0	0	0

Teilfinanzplan 2026

6.1.2.1

A. Zahlungsübersicht

Hauptproduktbereich	6	Zentrale Finanzleistungen
Produktbereich	6.1	Allgemeine Finanzwirtschaft
Produktgruppe	6.1.2	Sonstige allgemeine Finanzwirtschaft (soweit nicht einem anderen Produkt direkt zugeordnet)
Produkt	6.1.2.1	Zinsen und ähnliche Erträge

Ifd. Nr.	Einzahlungs- und Auszahlungsarten	Ergebnis	Ansatz	Ansatz	Planung	Planung	Planung
		2024	2025	2026	2027	2028	2029
		in EUR					
		1	2	3	4	5	6
F32	Summe der Auszahlungen aus Investitionstätigkeit	0,00	0	0	0	0	0
F33	Saldo der Ein- und Auszahlungen aus Investitionstätigkeit	0,00	0	0	0	0	0
F34	Finanzmittelüberschuss / -fehlbetrag	19.552,72	35.000	35.930	34.730	33.530	32.810
F35	+ Aufnahme von Investitionskrediten Finanzierungstätigkeit	0,00	0	0	0	0	0
F36	- Tilgung von Investitionskrediten	0,00	0	0	0	0	0
F37	Saldo der Ein- und Auszahlungen aus Investitionskrediten	0,00	0	0	0	0	0
F38	Veränderung der Forderungen gegenüber der Verbandsgemeinde im Rahmen der Einheitskasse	0,00	0	0	0	0	0
F39	Veränderung der Verbindlichkeiten gegenüber der Verbandsgemeinde im Rahmen der Einheitskasse	0,00	0	0	0	0	0
F40	Saldo der Ein- und Auszahlungen aus Finanzierungstätigkeit	0,00	0	0	0	0	0
F41	Saldo der durchlaufenden Gelder	0,00	0	0	0	0	0
F42	Verwendung Finanzmittelüberschuss / Deckung Finanzmittelfehlbetrag	0,00	0	0	0	0	0
F43	Veränderung der liquiden Mittel (einschl. durchlaufende Gelder)	0,00	0	0	0	0	0
F44	nachrichtlich: Ausgleich Finanzhaushalt	19.552,72	35.000	35.930	34.730	33.530	32.810
F45	nachrichtlich: Mindest-Rückführungsbetrag gemäß Tilgungsplan	0,00	0	0	0	0	0

Teilfinanzplan 2026

6.1.2.2

A. Zahlungsübersicht

Hauptproduktbereich	6	Zentrale Finanzleistungen
Produktbereich	6.1	Allgemeine Finanzwirtschaft
Produktgruppe	6.1.2	Sonstige allgemeine Finanzwirtschaft (soweit nicht einem anderen Produkt direkt zugeordnet)
Produkt	6.1.2.2	Zinsen und ähnliche Aufwendungen

lfd. Nr.	Einzahlungs- und Auszahlungsarten	Ergebnis	Ansatz	Ansatz	Planung	Planung	Planung
		2024	2025	2026	2027	2028	2029
		in EUR					
		1	2	3	4	5	6
	Entstehung des Finanzmittelüberschusses/-fehlbetrages aus ordentlicher und außerordentlicher Tätigkeit						
F1	+ Steuern und ähnliche Abgaben	0,00	0	0	0	0	0
F2	+ Zuwendungen, allgemeine Umlagen und sonstige Transfereinzahlungen	0,00	0	0	0	0	0
F3	+ Einzahlungen der sozialen Sicherung	0,00	0	0	0	0	0
F4	+ Öffentlich-rechtliche Leitungsentgelte	0,00	0	0	0	0	0
F5	+ Privatrechtliche Leistungsentgelte	0,00	0	0	0	0	0
F6	+ Kostenerstattungen und Kostenumlagen	0,00	0	0	0	0	0
F7	+ Sonstige laufende Einzahlungen	0,00	0	0	0	0	0
F8	Summe der laufenden Einzahlungen aus Verwaltungstätigkeit	0,00	0	0	0	0	0
F9	- Personal- und Versorgungsauszahlungen	0,00	0	0	0	0	0
F10	- Auszahlungen für Sach- und Dienstleistungen	0,00	0	0	0	0	0
F11	nicht besetzt	0,00	0	0	0	0	0
F12	- Zuwendungen, Umlagen und sonstige Transferauszahlungen	1.055,00	1.000	2.000	2.000	2.000	2.000
74190000	<i>Zuweisungen und Zuschüsse an Sonstige</i>	<i>1.055,00</i>	<i>1.000</i>	<i>2.000</i>	<i>2.000</i>	<i>2.000</i>	<i>2.000</i>
F13	- Auszahlungen der sozialen Sicherung	0,00	0	0	0	0	0
F14	- Sonstige laufende Auszahlungen	359,15	360	360	360	360	360
76430000	<i>sonstige Beiträge</i>	<i>359,15</i>	<i>360</i>	<i>360</i>	<i>360</i>	<i>360</i>	<i>360</i>
F15	Summe der laufenden Auszahlungen aus Verwaltungstätigkeit	1.414,15	1.360	2.360	2.360	2.360	2.360
F16	Saldo der laufenden Ein- und Auszahlungen aus Verwaltungstätigkeit	-1.414,15	-1.360	-2.360	-2.360	-2.360	-2.360
F17	+ Zinseinzahlungen und sonstige Finanzeinzahlungen	0,00	0	0	0	0	0
F18	- Zinsauszahlungen und sonstige Finanzauszahlungen	0,00	0	0	0	0	0
F19	Saldo der Zins- und sonstigen Finanzein- und -auszahlungen	0,00	0	0	0	0	0
F20	Saldo der ordentlichen Ein- und Auszahlungen	-1.414,15	-1.360	-2.360	-2.360	-2.360	-2.360
F21	Saldo der außerordentlichen Ein- und Auszahlungen	0,00	0	0	0	0	0
F22	Saldo der Ein- und Auszahlungen aus internen Leistungsbeziehungen	0,00	0	0	0	0	0
F23	Saldo der ordentlichen und außerordentlichen Ein- und Auszahlungen	-1.414,15	-1.360	-2.360	-2.360	-2.360	-2.360
	Entstehung des Finanzmittelüberschusses/-fehlbetrages aus Investitionstätigkeit						
F24	+ Einzahlungen aus Investitionszuwendungen	0,00	0	0	0	0	0
F25	+ Einzahlungen aus Beiträgen und ähnlichen Entgelten	0,00	0	0	0	0	0
F26	+ Sonstige Investitionseinzahlungen	0,00	0	0	0	0	0
F27	Summe der Einzahlungen aus Investitionstätigkeit	0,00	0	0	0	0	0
F28	- Auszahlungen für immaterielle Vermögensgegenstände	0,00	0	0	0	0	0
F29	- Auszahlungen für Sachanlagen	0,00	0	0	0	0	0
F30	- Auszahlungen für Finanzanlagen	0,00	0	0	0	0	0
F31	- Sonstige Investitionsauszahlungen	0,00	0	0	0	0	0
F32	Summe der Auszahlungen aus Investitionstätigkeit	0,00	0	0	0	0	0

Teilfinanzplan 2026

6.1.2.2

A. Zahlungsübersicht

Hauptproduktbereich	6	Zentrale Finanzleistungen
Produktbereich	6.1	Allgemeine Finanzwirtschaft
Produktgruppe	6.1.2	Sonstige allgemeine Finanzwirtschaft (soweit nicht einem anderen Produkt direkt zugeordnet)
Produkt	6.1.2.2	Zinsen und ähnliche Aufwendungen

Ifd. Nr.	Einzahlungs- und Auszahlungsarten	Ergebnis	Ansatz	Ansatz	Planung	Planung	Planung
		2024	2025	2026	2027	2028	2029
		in EUR					
		1	2	3	4	5	6
F33	Saldo der Ein- und Auszahlungen aus Investitionstätigkeit	0,00	0	0	0	0	0
F34	Finanzmittelüberschuss / -fehlbetrag	-1.414,15	-1.360	-2.360	-2.360	-2.360	-2.360
F35	+ Aufnahme von Investitionskrediten Finanzierungstätigkeit	0,00	0	0	0	0	0
F36	- Tilgung von Investitionskrediten	0,00	0	0	0	0	0
F37	Saldo der Ein- und Auszahlungen aus Investitionskrediten	0,00	0	0	0	0	0
F38	Veränderung der Forderungen gegenüber der Verbandsgemeinde im Rahmen der Einheitskasse	0,00	0	0	0	0	0
F39	Veränderung der Verbindlichkeiten gegenüber der Verbandsgemeinde im Rahmen der Einheitskasse	0,00	0	0	0	0	0
F40	Saldo der Ein- und Auszahlungen aus Finanzierungstätigkeit	0,00	0	0	0	0	0
F41	Saldo der durchlaufenden Gelder	0,00	0	0	0	0	0
F42	Verwendung Finanzmittelüberschuss / Deckung Finanzmittelfehlbetrag	0,00	0	0	0	0	0
F43	Veränderung der liquiden Mittel (einschl. durchlaufende Gelder)	0,00	0	0	0	0	0
F44	nachrichtlich: Ausgleich Finanzhaushalt	-1.414,15	-1.360	-2.360	-2.360	-2.360	-2.360
F45	nachrichtlich: Mindest-Rückführungsbetrag gemäß Tilgungsplan	0,00	0	0	0	0	0

Teilfinanzplan 2026

6.1.2.5

A. Zahlungsübersicht

Hauptproduktbereich	6	Zentrale Finanzleistungen
Produktbereich	6.1	Allgemeine Finanzwirtschaft
Produktgruppe	6.1.2	Sonstige allgemeine Finanzwirtschaft (soweit nicht einem anderen Produkt direkt zugeordnet)
Produkt	6.1.2.5	Ein- und Auszahlungen für Kredite

Ifd. Nr.	Einzahlungs- und Auszahlungsarten	Ergebnis	Ansatz	Ansatz	Planung	Planung	Planung
		2024	2025	2026	2027	2028	2029
		in EUR					
		1	2	3	4	5	6
	Entstehung des Finanzmittelüberschusses/-fehlbetrages aus ordentlicher und außerordentlicher Tätigkeit						
F1	+ Steuern und ähnliche Abgaben	0,00	0	0	0	0	0
F2	+ Zuwendungen, allgemeine Umlagen und sonstige Transfereinzahlungen	0,00	0	0	0	0	0
F3	+ Einzahlungen der sozialen Sicherung	0,00	0	0	0	0	0
F4	+ Öffentlich-rechtliche Leitungsentgelte	0,00	0	0	0	0	0
F5	+ Privatrechtliche Leistungsentgelte	0,00	0	0	0	0	0
F6	+ Kostenerstattungen und Kostenumlagen	0,00	0	0	0	0	0
F7	+ Sonstige laufende Einzahlungen	0,00	0	0	0	0	0
F8	Summe der laufenden Einzahlungen aus Verwaltungstätigkeit	0,00	0	0	0	0	0
F9	- Personal- und Versorgungsauszahlungen	0,00	0	0	0	0	0
F10	- Auszahlungen für Sach- und Dienstleistungen	0,00	0	0	0	0	0
F11	nicht besetzt	0,00	0	0	0	0	0
F12	- Zuwendungen, Umlagen und sonstige Transferauszahlungen	0,00	0	0	0	0	0
F13	- Auszahlungen der sozialen Sicherung	0,00	0	0	0	0	0
F14	- Sonstige laufende Auszahlungen	0,00	0	0	0	0	0
F15	Summe der laufenden Auszahlungen aus Verwaltungstätigkeit	0,00	0	0	0	0	0
F16	Saldo der laufenden Ein- und Auszahlungen aus Verwaltungstätigkeit	0,00	0	0	0	0	0
F17	+ Zinseinzahlungen und sonstige Finanzeinzahlungen	0,00	0	0	0	0	0
F18	- Zinsauszahlungen und sonstige Finanzauszahlungen	0,00	0	0	0	0	0
F19	Saldo der Zins- und sonstigen Finanzein- und -auszahlungen	0,00	0	0	0	0	0
F20	Saldo der ordentlichen Ein- und Auszahlungen	0,00	0	0	0	0	0
F21	Saldo der außerordentlichen Ein- und Auszahlungen	0,00	0	0	0	0	0
F22	Saldo der Ein- und Auszahlungen aus internen Leistungsbeziehungen	0,00	0	0	0	0	0
F23	Saldo der ordentlichen und außerordentlichen Ein- und Auszahlungen	0,00	0	0	0	0	0
	Entstehung des Finanzmittelüberschusses/-fehlbetrages aus Investitionstätigkeit						
F24	+ Einzahlungen aus Investitionszuwendungen	0,00	0	0	0	0	0
F25	+ Einzahlungen aus Beiträgen und ähnlichen Entgelten	0,00	0	0	0	0	0
F26	+ Sonstige Investitionseinzahlungen	0,00	0	34.400	34.400	34.400	34.400
68743000	<i>von Gemeinden und Gemeindeverbänden</i>	<i>0,00</i>	<i>0</i>	<i>34.400</i>	<i>34.400</i>	<i>34.400</i>	<i>34.400</i>
F27	Summe der Einzahlungen aus Investitionstätigkeit	0,00	0	34.400	34.400	34.400	34.400
F28	- Auszahlungen für immaterielle Vermögensgegenstände	0,00	0	0	0	0	0
F29	- Auszahlungen für Sachanlagen	0,00	0	0	0	0	0
F30	- Auszahlungen für Finanzanlagen	0,00	0	0	0	0	0
F31	- Sonstige Investitionsauszahlungen	344.000,00	0	0	0	0	0
78743300	<i>Laufzeit 5 Jahre und mehr</i>	<i>344.000,00</i>	<i>0</i>	<i>0</i>	<i>0</i>	<i>0</i>	<i>0</i>
F32	Summe der Auszahlungen aus Investitionstätigkeit	344.000,00	0	0	0	0	0
F33	Saldo der Ein- und Auszahlungen aus	-344.000,00	0	34.400	34.400	34.400	34.400

Teilfinanzplan 2026

6.1.2.5

A. Zahlungsübersicht

Hauptproduktbereich	6	Zentrale Finanzleistungen
Produktbereich	6.1	Allgemeine Finanzwirtschaft
Produktgruppe	6.1.2	Sonstige allgemeine Finanzwirtschaft (soweit nicht einem anderen Produkt direkt zugeordnet)
Produkt	6.1.2.5	Ein- und Auszahlungen für Kredite

Ifd. Nr.	Einzahlungs- und Auszahlungsarten	Ergebnis	Ansatz	Ansatz	Planung	Planung	Planung
		2024	2025	2026	2027	2028	2029
in EUR							
		1	2	3	4	5	6
Investitionstätigkeit							
F34	Finanzmittelüberschuss / -fehlbetrag	-344.000,00	0	34.400	34.400	34.400	34.400
F35	+ Aufnahme von Investitionskrediten	0,00	0	0	0	0	0
Finanzierungstätigkeit							
F36	- Tilgung von Investitionskrediten	0,00	0	0	0	0	0
F37	Saldo der Ein- und Auszahlungen aus Investitionskrediten	0,00	0	0	0	0	0
F38	Veränderung der Forderungen gegenüber der Verbandsgemeinde im Rahmen der Einheitskasse	0,00	0	0	0	0	0
F39	Veränderung der Verbindlichkeiten gegenüber der Verbandsgemeinde im Rahmen der Einheitskasse	0,00	0	0	0	0	0
F40	Saldo der Ein- und Auszahlungen aus Finanzierungstätigkeit	0,00	0	0	0	0	0
F41	Saldo der durchlaufenden Gelder	0,00	0	0	0	0	0
F42	Verwendung Finanzmittelüberschuss / Deckung Finanzmittelfehlbetrag	0,00	0	0	0	0	0
F43	Veränderung der liquiden Mittel (einschl. durchlaufende Gelder)	0,00	0	0	0	0	0
F44	nachrichtlich: Ausgleich Finanzhaushalt	0,00	0	0	0	0	0
F45	nachrichtlich: Mindest-Rückführungsbetrag gemäß Tilgungsplan	0,00	0	0	0	0	0

Teilfinanzplan 2026

6.2.6.0

A. Zahlungsübersicht

Hauptproduktbereich	6	Zentrale Finanzleistungen
Produktbereich	6.2	Beteiligungen, Sondervermögen (soweit nicht einem anderen Produkt direkt zugeordnet)
Produktgruppe	6.2.6	Beteiligungen, Anteile, Wertpapiere des Anlagevermögens
Produkt	6.2.6.0	Beteiligungen, Anteile, Wertpapiere des Anlagevermögens

lfd. Nr.	Einzahlungs- und Auszahlungsarten	Ergebnis	Ansatz	Ansatz	Planung	Planung	Planung
		2024	2025	2026	2027	2028	2029
		in EUR					
		1	2	3	4	5	6
	Entstehung des Finanzmittelüberschusses/-fehlbetrages aus ordentlicher und außerordentlicher Tätigkeit						
F1	+ Steuern und ähnliche Abgaben	0,00	0	0	0	0	0
F2	+ Zuwendungen, allgemeine Umlagen und sonstige Transfereinzahlungen	0,00	0	0	0	0	0
F3	+ Einzahlungen der sozialen Sicherung	0,00	0	0	0	0	0
F4	+ Öffentlich-rechtliche Leitungsentgelte	0,00	0	0	0	0	0
F5	+ Privatrechtliche Leistungsentgelte	0,00	0	0	0	0	0
F6	+ Kostenerstattungen und Kostenumlagen	0,00	0	0	0	0	0
F7	+ Sonstige laufende Einzahlungen	0,00	0	0	0	0	0
F8	Summe der laufenden Einzahlungen aus Verwaltungstätigkeit	0,00	0	0	0	0	0
F9	- Personal- und Versorgungsauszahlungen	0,00	0	0	0	0	0
F10	- Auszahlungen für Sach- und Dienstleistungen	0,00	0	0	0	0	0
F11	nicht besetzt	0,00	0	0	0	0	0
F12	- Zuwendungen, Umlagen und sonstige Transferauszahlungen	0,00	0	0	0	0	0
F13	- Auszahlungen der sozialen Sicherung	0,00	0	0	0	0	0
F14	- Sonstige laufende Auszahlungen	0,00	0	0	0	0	0
F15	Summe der laufenden Auszahlungen aus Verwaltungstätigkeit	0,00	0	0	0	0	0
F16	Saldo der laufenden Ein- und Auszahlungen aus Verwaltungstätigkeit	0,00	0	0	0	0	0
F17	+ Zinseinzahlungen und sonstige Finanzeinzahlungen	200,00	0	200	200	200	200
67990000	<i>Sonstige</i>	<i>200,00</i>	<i>0</i>	<i>200</i>	<i>200</i>	<i>200</i>	<i>200</i>
F18	- Zinsauszahlungen und sonstige Finanzauszahlungen	0,00	0	0	0	0	0
F19	Saldo der Zins- und sonstigen Finanzein- und -auszahlungen	200,00	0	200	200	200	200
F20	Saldo der ordentlichen Ein- und Auszahlungen	200,00	0	200	200	200	200
F21	Saldo der außerordentlichen Ein- und Auszahlungen	0,00	0	0	0	0	0
F22	Saldo der Ein- und Auszahlungen aus internen Leistungsbeziehungen	0,00	0	0	0	0	0
F23	Saldo der ordentlichen und außerordentlichen Ein- und Auszahlungen	200,00	0	200	200	200	200
	Entstehung des Finanzmittelüberschusses/-fehlbetrages aus Investitionstätigkeit						
F24	+ Einzahlungen aus Investitionszuwendungen	0,00	0	0	0	0	0
F25	+ Einzahlungen aus Beiträgen und ähnlichen Entgelten	0,00	0	0	0	0	0
F26	+ Sonstige Investitionseinzahlungen	0,00	0	0	0	0	0
F27	Summe der Einzahlungen aus Investitionstätigkeit	0,00	0	0	0	0	0
F28	- Auszahlungen für immaterielle Vermögensgegenstände	0,00	0	0	0	0	0
F29	- Auszahlungen für Sachanlagen	0,00	0	0	0	0	0
F30	- Auszahlungen für Finanzanlagen	0,00	0	0	0	0	0
F31	- Sonstige Investitionsauszahlungen	0,00	0	0	0	0	0
F32	Summe der Auszahlungen aus Investitionstätigkeit	0,00	0	0	0	0	0

Teilfinanzplan 2026

6.2.6.0

A. Zahlungsübersicht

Hauptproduktbereich	6	Zentrale Finanzleistungen
Produktbereich	6.2	Beteiligungen, Sondervermögen (soweit nicht einem anderen Produkt direkt zugeordnet)
Produktgruppe	6.2.6	Beteiligungen, Anteile, Wertpapiere des Anlagevermögens
Produkt	6.2.6.0	Beteiligungen, Anteile, Wertpapiere des Anlagevermögens

lfd. Nr.	Einzahlungs- und Auszahlungsarten	Ergebnis	Ansatz	Ansatz	Planung	Planung	Planung
		2024	2025	2026	2027	2028	2029
		in EUR					
		1	2	3	4	5	6
F33	Saldo der Ein- und Auszahlungen aus Investitionstätigkeit	0,00	0	0	0	0	0
F34	Finanzmittelüberschuss / -fehlbetrag	200,00	0	200	200	200	200
F35	+ Aufnahme von Investitionskrediten Finanzierungstätigkeit	0,00	0	0	0	0	0
F36	- Tilgung von Investitionskrediten	0,00	0	0	0	0	0
F37	Saldo der Ein- und Auszahlungen aus Investitionskrediten	0,00	0	0	0	0	0
F38	Veränderung der Forderungen gegenüber der Verbandsgemeinde im Rahmen der Einheitskasse	0,00	0	0	0	0	0
F39	Veränderung der Verbindlichkeiten gegenüber der Verbandsgemeinde im Rahmen der Einheitskasse	0,00	0	0	0	0	0
F40	Saldo der Ein- und Auszahlungen aus Finanzierungstätigkeit	0,00	0	0	0	0	0
F41	Saldo der durchlaufenden Gelder	0,00	0	0	0	0	0
F42	Verwendung Finanzmittelüberschuss / Deckung Finanzmittelfehlbetrag	0,00	0	0	0	0	0
F43	Veränderung der liquiden Mittel (einschl. durchlaufende Gelder)	0,00	0	0	0	0	0
F44	nachrichtlich: Ausgleich Finanzhaushalt	200,00	0	200	200	200	200
F45	nachrichtlich: Mindest-Rückführungsbetrag gemäß Tilgungsplan	0,00	0	0	0	0	0