

Ortsgemeinde Roßbach



**Jahresabschluss
2022**

Inhaltsverzeichnis:

Aufstellungsvermerk

Ergebnisrechnung (§ 44 GemHVO)

- Gesamtergebnisrechnung
- Gesamtergebnisrechnung mit Sachkonten
- Teilergebnisrechnung, Budget's (2-stellig)

Finanzrechnung (§ 45 GemHVO)

- Gesamtfinanzrechnung
- Gesamtfinanzrechnung mit Sachkonten
- Teilfinanzrechnung, Budget's (2-stellig)

Bilanz (§ 47 GemHVO)

- Schlussbilanz – Aktiva / Passiva, einseitig
- Schlussbilanz - Aktiva mit Sachkonten
- Schlussbilanz - Passiva mit Sachkonten

Anhang (§ 48 GemHVO)

Rechenschaftsbericht (§ 49 GemHVO)

Anlagenspiegel / Anlagenbericht (§ 50 GemHVO)

- Anlagenspiegel nach Bilanzpositionen
- Anlagenspiegel nach Sachkonten

Forderungsübersicht (§ 51 GemHVO)

Verbindlichkeitenübersicht (§ 52 GemHVO)

Übersicht über die Ermächtigungsübertragungen (§ 53 GemHVO)

Übersicht über Dienstbarkeiten, die auf Grundstücken der Ortsgemeinde Roßbach lasten

Aufstellungsvermerk:

Der Jahresabschluss besteht gem. § 108 Abs. 2 GemO aus:

1. der Ergebnisrechnung,
2. der Finanzrechnung,
3. den Teilrechnungen,
4. der Bilanz,
5. dem Anhang.

Gem. § 108 Abs. 3 GemO sind dem Jahresabschluss beizufügen:

1. der Rechenschaftsbericht,
2. der Beteiligungsbericht gem. § 90 Abs. 2 GemO,
3. die Anlagenübersicht,
4. die Forderungsübersicht,
5. die Verbindlichkeitenübersicht,
6. eine Übersicht über Haushaltsermächtigungen die über das Ende des Haushaltsjahres hinaus gelten (Ermächtigungsübertragungen).

Der Jahresabschluss der Ortsgemeinde Roßbach (Wied) für das Haushaltsjahr 2022 wurde gem. § 108 GemO in Verbindung mit den §§ 43 ff. GemHVO aufgestellt.

Roßbach, 28.09.2023

-Thomas Boden -
Ortsbürgermeister

Anmerkung:

Auf den Beteiligungsbericht wird verzichtet. Die Beteiligungen sind im Anhang dargestellt.

Ergebnis-

und

Teilergebnisrechnung

Ergebnisrechnung 2022

Ifd. Nr.	Ertrags- und Aufwandsarten	Ergebnis 2021	Ansatz 2022	Ergebnis 2022	Abweichung (Ergebnis-Ansatz) 2022	Ergebnisveränderung gegenüber 2021
		in EUR				
		1	2	3	4	5
E1	+ Steuern und ähnliche Abgaben	1.425.050,16	1.373.190,00	1.536.395,55	163.205,55	111.345,39
E2	+ Zuwendungen, allgemeine Umlagen und sonstige Transfererträge	168.391,09	138.415,00	168.546,06	30.131,06	154,97
E3	+ Erträge der sozialen Sicherung	0,00	0,00	0,00	0,00	0,00
E4	+ Öffentlich-rechtliche Leistungsentgelte	26.065,24	23.505,00	24.161,98	656,98	-1.903,26
E5	+ Privatrechtliche Leistungsentgelte	90.601,61	57.425,00	87.539,17	30.114,17	-3.062,44
E6	+ Kostenerstattungen und Kostenumlagen	15.085,65	4.132,00	12.664,44	8.532,44	-2.421,21
E7	+ Sonstige laufende Erträge	113.443,69	37.550,00	134.686,25	97.136,25	21.242,56
E8	Summe der laufenden Erträge aus Verwaltungstätigkeit	1.838.637,44	1.634.217,00	1.963.993,45	329.776,45	125.356,01
E9	- Personal- und Versorgungsaufwendungen	116.981,00	132.910,00	120.126,32	-12.783,68	3.145,32
E10	- Aufwendungen für Sach- und Dienstleistungen	193.583,03	331.360,00	281.924,60	-49.435,40	88.341,57
E11	- Abschreibungen	289.038,83	293.320,00	287.269,54	-6.050,46	-1.769,29
E12	- Zuwendungen, Umlagen und sonstige Transferaufwendungen	1.042.284,94	971.510,00	948.341,83	-23.168,17	-93.943,11
E13	- Aufwendungen der sozialen Sicherung	0,00	0,00	0,00	0,00	0,00
E14	- Sonstige laufende Aufwendungen	58.789,14	56.895,00	31.738,57	-25.156,43	-27.050,57
E15	Summe der laufenden Aufwendungen aus Verwaltungstätigkeit	1.700.676,94	1.785.995,00	1.669.400,86	-116.594,14	-31.276,08
E16	Laufendes Ergebnis aus Verwaltungstätigkeit	137.960,50	-151.778,00	294.592,59	446.370,59	156.632,09
E17	+ Zinserträge und sonstige Finanzerträge	2.591,03	500,00	-1.621,55	-2.121,55	-4.212,58
E18	- Zinsaufwendungen und sonstige Finanzaufwendungen	24.217,14	18.930,00	24.367,29	5.437,29	150,15
E19	Saldo der Zins- und sonstigen Finanzerträge und -aufwendungen	-21.626,11	-18.430,00	-25.988,84	-7.558,84	-4.362,73
E20	Ordentliches Ergebnis	116.334,39	-170.208,00	268.603,75	438.811,75	152.269,36
E21	Außerordentliches Ergebnis	0,00	0,00	0,00	0,00	0,00
E22	Saldo aus internen Leistungsbeziehungen	0,00	0,00	0,00	0,00	0,00
E23	Jahresergebnis (Jahresüberschuss/Jahresfehlbetrag)	116.334,39	-170.208,00	268.603,75	438.811,75	152.269,36

Ergebnisrechnung 2022

Ifd. Nr.	Ertrags- und Aufwandsarten	Ergebnis 2021	Ansatz 2022	Ergebnis 2022	Abweichung (Ergebnis-Ansatz) 2022	Ergebnisveränderung gegenüber 2021
		in EUR				
		1	2	3	4	5
E1	+ Steuern und ähnliche Abgaben	1.425.050,16	1.373.190,00	1.536.395,55	163.205,55	111.345,39
40110000	Grundsteuer A	2.284,50	2.350,00	2.383,56	33,56	99,06
40120000	Grundsteuer B	199.223,82	226.400,00	235.894,06	9.494,06	36.670,24
40131000	Gewerbesteuerzahlungen laufendes Jahr	196.933,03	150.000,00	235.198,65	85.198,65	38.265,62
40210000	Gemeindeanteil an der Einkommensteuer	902.216,93	869.720,00	936.630,10	66.910,10	34.413,17
40220000	Gemeindeanteil an der Umsatzsteuer	24.347,14	20.740,00	22.294,88	1.554,88	-2.052,26
40330000	Hundesteuer	8.610,00	8.800,00	8.325,00	-475,00	-285,00
40521000	Ausgleichsleistungen aus den Umsatzsteuermehreinnahmen des Landes gem. § 28 LFAG	91.434,74	95.180,00	95.669,30	489,30	4.234,56
E2	+ Zuwendungen, allgemeine Umlagen und sonstige Transfererträge	168.391,09	138.415,00	168.546,06	30.131,06	154,97
41111000	Schlüsselzuweisung A	0,00	0,00	9.657,00	9.657,00	9.657,00
41320000	vom Land	23.573,00	9.315,00	9.315,00	0,00	-14.258,00
41441000	vom Bund	0,00	0,00	21.155,83	21.155,83	21.155,83
41442000	vom Land	16.131,00	0,00	0,00	0,00	-16.131,00
41510000	Sonderposten aus Zuwendungen	128.687,09	129.100,00	128.418,23	-681,77	-268,86
E4	+ Öffentlich-rechtliche Leistungsentgelte	26.065,24	23.505,00	24.161,98	656,98	-1.903,26
43120000	Gebühren für die Erteilung von Bescheiden (u.a. Genehmigungen, Ablehnungen, Untersagungen)	420,00	400,00	480,00	80,00	60,00
43210000	Entgelte für die Benutzung von öffentlichen Einrichtungen und für wirtschaftliche Dienstleistungen	508,00	1.550,00	3.868,73	2.318,73	3.360,73
43224000	für das Bestattungswesen	12.590,00	8.000,00	8.335,49	335,49	-4.254,51
43610000	Tourismusbeitrag	0,00	2.500,00	0,00	-2.500,00	0,00
43620000	Gästebeitrag (Kurbeitrag)	4.553,50	3.100,00	3.670,40	570,40	-883,10
43650000	Jagdpacht	955,50	955,00	955,50	0,50	0,00
43900000	Erträge aus der Auflösung von Sonderposten für Grabnutzungsentgelte	7.038,24	7.000,00	6.851,86	-148,14	-186,38
E5	+ Privatrechtliche Leistungsentgelte	90.601,61	57.425,00	87.539,17	30.114,17	-3.062,44
44110000	Erträge aus Verkäufen (einschl. gewerblicher Tätigkeit)	62.397,12	25.000,00	55.748,91	30.748,91	-6.648,21
44120000	Mieten und Pachten	28.204,49	32.425,00	31.790,26	-634,74	3.585,77
E6	+ Kostenerstattungen und Kostenumlagen	15.085,65	4.132,00	12.664,44	8.532,44	-2.421,21
44242000	vom Land	1.555,00	0,00	221,17	221,17	-1.333,83
44243000	von Gemeinden und Gemeindeverbänden	915,04	1.800,00	1.119,96	-680,04	204,92
44250000	vom privaten Bereich	7.728,65	1.000,00	7.967,35	6.967,35	238,70
44251000	von privaten Unternehmen	0,00	0,00	784,00	784,00	784,00
44290000	von Sonstigen	4.886,96	1.332,00	2.571,96	1.239,96	-2.315,00
E7	+ Sonstige laufende Erträge	113.443,69	37.550,00	134.686,25	97.136,25	21.242,56
45120000	Bestandsveränderungen an fertigen Erzeugnissen	3.176,00	0,00	11.134,00	11.134,00	7.958,00
46112000	Erträge aus der Veräußerung von Grundstücken und Gebäuden	0,00	0,00	83.840,03	83.840,03	83.840,03
46119000	Erträge aus sonstigen Veräußerungen	0,00	0,00	1.226,99	1.226,99	1.226,99
46190000	Sonstige	66.559,57	0,00	0,00	0,00	-66.559,57
46250000	Konzessionsabgaben	36.625,75	35.000,00	31.555,75	-3.444,25	-5.070,00
46280000	Jagdpatcherträge, Fischereipacht, u.ä. Erträge	387,93	300,00	342,17	42,17	-45,76
46290000	Sonstige	246,41	250,00	246,75	-3,25	0,34
46400000	Sonstige Steuererstattungen	4.642,03	0,00	135,26	135,26	-4.506,77
46614000	Erträge aus der Auflösung von Rückstellungen	1.806,00	2.000,00	1.867,00	-133,00	61,00
46615000	Erträge aus der Auflösung von Pauschalwertberichtigungen	0,00	0,00	4.338,30	4.338,30	4.338,30
E8	Summe der laufenden Erträge aus Verwaltungstätigkeit	1.838.637,44	1.634.217,00	1.963.993,45	329.776,45	125.356,01
E9	- Personal- und Versorgungsaufwendungen	116.981,00	132.910,00	120.126,32	-12.783,68	3.145,32
50110000	Bürgermeister	16.183,00	19.000,00	11.154,00	-7.846,00	-5.029,00
50120000	Beigeordnete	4.485,30	1.800,00	8.900,91	7.100,91	4.415,61
50140000	Rats- und Ausschussmitglieder	2.333,32	5.000,00	2.761,30	-2.238,70	427,98
50221000	Vergütungen	48.453,66	50.000,00	49.870,64	-129,36	1.416,98
50222000	Leistungszulagen	0,00	500,00	0,00	-500,00	0,00
50299000	Dienstbezüge und dergleichen / Sonstige	26.777,64	30.050,00	24.530,21	-5.519,79	-2.247,43

Ergebnisrechnung 2022

Ifd. Nr.	Ertrags- und Aufwandsarten	Ergebnis 2021	Ansatz 2022	Ergebnis 2022	Ab- weichung (Ergebnis- Ansatz) 2022	Ergebnis- veränderung gegenüber 2021
		in EUR				
		1	2	3	4	5
50320000	Beiträge zur Versorgungskasse Arbeitnehmer	2.658,22	2.910,00	2.491,60	-418,40	-166,62
50420000	Beiträge zur gesetzlichen Sozialversicherung Arbeitnehmer	9.806,47	10.000,00	10.373,19	373,19	566,72
50490000	Beiträge zur gesetzlichen Sozialversicherung	2.287,39	1.500,00	2.076,47	576,47	-210,92
50629000	Sonstige Personalnebenkosten	0,00	150,00	0,00	-150,00	0,00
50791000	Ehrensoldrückstellungen	0,00	2.000,00	0,00	-2.000,00	0,00
51130000	ehrenamtlich Tätige	3.996,00	10.000,00	7.968,00	-2.032,00	3.972,00
E10	- Aufwendungen für Sach- und Dienstleistungen	193.583,03	331.360,00	281.924,60	-49.435,40	88.341,57
52201000	Heizung	14.843,26	16.700,00	10.379,99	-6.320,01	-4.463,27
52202000	Strom	16.575,68	21.620,00	13.116,69	-8.503,31	-3.458,99
52203000	Wasser / Abwasser	4.655,93	8.800,00	9.107,51	307,51	4.451,58
52205000	Sonstige Bewirtschaftungskosten	130,78	1.950,00	255,85	-1.694,15	125,07
52206000	Abfallbeseitigung	3.576,38	6.790,00	5.102,68	-1.687,32	1.526,30
52220000	Aufwendungen für Heizkosten	318,60	0,00	291,45	291,45	-27,15
52230000	Aufwendungen für Wasser, Abwasser, Abfall, u. Ä.	38,47	0,00	255,85	255,85	217,38
52250000	Wiederkehrender Beitrag	23.640,00	24.000,00	23.640,00	-360,00	0,00
52310000	Straßenoberflächenentwässerung Unterhaltung der Grundstücke, Außenanlagen, Gebäude und Gebäudeeinrichtungen	465,43	10.000,00	4.294,28	-5.705,72	3.828,85
52311000	Unterhaltung bebauter Grundstücke	26.556,26	39.500,00	31.046,75	-8.453,25	4.490,49
52312000	Außenanlagen	4.545,82	6.000,00	4.208,74	-1.791,26	-337,08
52313000	Unterhaltung Gebäude einschließlich der Bestandteile, die dem Gebäude zuzurechnen sind	11.866,52	85.800,00	47.293,14	-38.506,86	35.426,62
52331000	Brücken, Tunnel und ingenieurtechnische Anlagen	0,00	10.000,00	4.896,85	-5.103,15	4.896,85
52338100	Unterhaltung von Straßen, Wege, Plätze und Verkehrslenkungsanlagen	30.971,02	46.000,00	36.899,27	-9.100,73	5.928,25
52338200	Winterdienst	3.268,41	5.000,00	2.149,27	-2.850,73	-1.119,14
52380000	Geringwertige Geräte, Ausstattungs-, Ausrüstungs- und sonstige Gebrauchsgegenstände	3.258,26	11.300,00	3.165,25	-8.134,75	-93,01
52381000	Beschaffung von Geräten	371,24	2.000,00	11,99	-1.988,01	-359,25
52470000	Sonstige Verbrauchsmittel	0,00	0,00	2.608,13	2.608,13	2.608,13
52490000	Aufwendungen für Sachleistungen -betr. Aufwand-	5.162,44	7.150,00	791,67	-6.358,33	-4.370,77
52543000	Kostenerstattungen an Gemeinden und Gemeindeverbände	4.025,34	2.800,00	2.307,51	-492,49	-1.717,83
52544000	Kostenerstattungen an Zweckverbände	7.196,72	11.500,00	0,00	-11.500,00	-7.196,72
52910000	sonstige Aufwendungen für Sachleistungen	602,00	1.450,00	3.192,76	1.742,76	2.590,76
52920000	sonstige Aufwendungen für Dienstleistungen	31.514,47	13.000,00	33.798,92	20.798,92	2.284,45
52921000	Erstattung Waldarbeiterlöhne an Forstzweckverband	0,00	0,00	43.110,05	43.110,05	43.110,05
E11	- Abschreibungen	289.038,83	293.320,00	287.269,54	-6.050,46	-1.769,29
53220000	immaterielle Vermögensgegenstände aus geleisteten Zuwendungen	2.025,00	2.030,00	2.016,75	-13,25	-8,25
53230000	gezahlte Investitionszuschüsse als Nutzungsberechtigter	10.190,41	10.190,00	10.152,08	-37,92	-38,33
53300000	Abschreibungen auf unbebaute Grundstücke und grundstücksgleiche Rechte	230,09	290,00	196,29	-93,71	-33,80
53420000	mit sozialen Einrichtungen	5.836,22	5.840,00	5.833,57	-6,43	-2,65
53450000	mit Sportanlagen	37.098,73	37.700,00	37.045,38	-654,62	-53,35
53490000	mit sonstigen Gebäuden	49.204,50	51.020,00	49.665,57	-1.354,43	461,07
53510000	Brücken, Tunnel und ingenieurtechnische Anlagen	8.921,70	9.660,00	8.850,28	-809,72	-71,42
53580000	Straßen, Wege, Plätze und Verkehrs- lenkungsanlagen	160.661,62	161.230,00	159.795,39	-1.434,61	-866,23
53590000	sonstige Bauten des Infrastrukturvermögens	1.036,44	1.400,00	657,10	-742,90	-379,34
53820000	Maschinen und technische Anlagen	1.938,01	2.000,00	1.746,51	-253,49	-191,50
53850000	Betriebs- und Geschäftsausstattung	546,44	550,00	600,65	50,65	54,21
53852000	Betriebsausstattung	10.380,69	10.400,00	9.872,18	-527,82	-508,51
53853000	Abschreibungen auf Fahrzeuge, Maschinen und technische Anlagen, Betriebs- und Geschäftsausstattung~Geschäftsausstattung	968,98	1.010,00	837,79	-172,21	-131,19

Ergebnisrechnung 2022

lfd. Nr.	Ertrags- und Aufwandsarten	Ergebnis 2021	Ansatz 2022	Ergebnis 2022	Ab- weichung (Ergebnis- Ansatz) 2022	Ergebnis- veränderung gegenüber 2021
		in EUR				
		1	2	3	4	5
E12	- Zuwendungen, Umlagen und sonstige Transferaufwendungen	1.042.284,94	971.510,00	948.341,83	-23.168,17	-93.943,11
54143000	an Gemeinden und Gemeindeverbände	122.704,18	93.800,00	60.742,73	-33.057,27	-61.961,45
54144000	an Zweckverbände	7.155,00	6.254,00	6.254,00	0,00	-901,00
54150000	an den privaten Bereich	0,00	0,00	392,13	392,13	392,13
54190000	an Sonstige	0,00	100,00	0,00	-100,00	0,00
54310000	Gewerbesteuerumlage	16.559,76	14.384,00	19.226,97	4.842,97	2.667,21
54421000	Landkreise	594.114,00	581.566,00	586.320,00	4.754,00	-7.794,00
54423000	Verbandsgemeinden	301.752,00	275.406,00	275.406,00	0,00	-26.346,00
E14	- Sonstige laufende Aufwendungen	58.789,14	56.895,00	31.738,57	-25.156,43	-27.050,57
56120000	Aufwendungen für Aus- und Fortbildung, Umschulung	0,00	1.500,00	936,10	-563,90	936,10
56150000	Aufwendungen für Dienst- und Schutzkleidung, persönliche Ausrüstungsgegenstände	177,43	400,00	276,02	-123,98	98,59
56160000	Aufwendungen Corona Pandemie (Desinfektion, Masken, Trennvorrichtungen etc)	255,61	300,00	0,00	-300,00	-255,61
56210000	Mieten, Pachten und Erbbauzinsen	350,00	1.065,00	350,00	-715,00	0,00
56250000	Sachverständigen-, Gerichts- und ähnliche Aufwendungen	535,50	680,00	535,50	-144,50	0,00
56253000	Gerichts-, Anwalts-, Notar-, Gerichtsvollzieherkosten usw.	0,00	0,00	859,78	859,78	859,78
56255000	Aufwendungen für die Erstellung von Bebauungs- und Flächennutzungsplänen	5.973,03	20.000,00	0,00	-20.000,00	-5.973,03
56300000	Geschäftsaufwendungen	13.981,24	8.600,00	4.705,69	-3.894,31	-9.275,55
56341000	Fermeldegebühren	158,40	100,00	49,20	-50,80	-109,20
56390000	Sonstige Geschäftsaufwendungen	2.714,57	800,00	1.727,84	927,84	-986,73
56410000	Versicherungsbeiträge	6.801,94	7.850,00	6.930,79	-919,21	128,85
56411000	Gebäudeversicherungen	277,76	300,00	288,00	-12,00	10,24
56414000	Unfallversicherungen	3.452,19	3.500,00	3.320,18	-179,82	-132,01
56419000	Sonstige Versicherungen	4.897,81	5.700,00	5.039,63	-660,37	141,82
56420000	Beiträge zu Wirtschaftsverbänden, Berufsvertretungen und Vereinen	392,13	410,00	0,00	-410,00	-392,13
56430000	Sonstige Beiträge	1.432,05	1.600,00	1.419,75	-180,25	-12,30
56512000	Sachanlagen	1.319,53	0,00	1.346,79	1.346,79	27,26
56520000	Verluste aus Wertminderungen und dem Abgang von Gegenständen des Umlaufvermögens (außer Vorräten und Wertpapieren)	3.362,10	0,00	0,00	0,00	-3.362,10
56810000	Grundsteuer	1.951,86	2.090,00	2.180,87	90,87	229,01
56890000	sonstige betriebliche Steueraufwendungen	9.545,60	0,00	0,00	0,00	-9.545,60
56920000	Verfüungsmittel	34,60	500,00	335,25	-164,75	300,65
56930000	Repräsentationen	1.175,79	1.500,00	1.437,18	-62,82	261,39
E15	Summe der laufenden Aufwendungen aus Verwaltungstätigkeit	1.700.676,94	1.785.995,00	1.669.400,86	-116.594,14	-31.276,08
E16	Laufendes Ergebnis aus Verwaltungstätigkeit	137.960,50	-151.778,00	294.592,59	446.370,59	156.632,09
E17	+ Zinserträge und sonstige Finanzerträge	2.591,03	500,00	-1.621,55	-2.121,55	-4.212,58
47200000	Zinsen aus Stundungen und Verrentungen	114,03	200,00	150,45	-49,55	36,42
47920000	Vollverzinsung aus Gewerbesteuer (§ 233a AO)	2.477,00	300,00	-1.772,00	-2.072,00	-4.249,00
E18	- Zinsaufwendungen und sonstige Finanzaufwendungen	24.217,14	18.930,00	24.367,29	5.437,29	150,15
57430000	an Gemeinden und Gemeindeverbände	3.505,00	0,00	1.727,00	1.727,00	-1.778,00
57511000	an Banken	20.595,89	18.730,00	18.378,79	-351,21	-2.217,10
57519000	an sonstige inländische Kreditinstitute	116,25	0,00	4.178,50	4.178,50	4.062,25
57910000	aus der Vollverzinsung der Gewerbesteuer (§ 233a AO)	0,00	200,00	83,00	-117,00	83,00
E19	Saldo der Zins- und sonstigen Finanzerträge und -aufwendungen	-21.626,11	-18.430,00	-25.988,84	-7.558,84	-4.362,73
E20	Ordentliches Ergebnis	116.334,39	-170.208,00	268.603,75	438.811,75	152.269,36
E21	Außerordentliches Ergebnis	0,00	0,00	0,00	0,00	0,00
E22	Saldo aus internen Leistungsbeziehungen	0,00	0,00	0,00	0,00	0,00

Ergebnisrechnung 2022

Ifd. Nr.	Ertrags- und Aufwandsarten	Ergebnis 2021	Ansatz 2022	Ergebnis 2022	Ab- weichung (Ergebnis- Ansatz) 2022	Ergebnis- veränderung gegenüber 2021
		in EUR				
		1	2	3	4	5
E23	Jahresergebnis (Jahresüberschuss/Jahresfehlbetrag)	116.334,39	-170.208,00	268.603,75	438.811,75	152.269,36

Teilergebnisrechnung 2022

Budget: 10

lfd. Nr.	Ertrags- und Aufwandsarten	Ergebnis 2021	Ansatz 2022	Ergebnis 2022	Ab- weichung (Ergebnis- Ansatz) 2022	Ergebnis- veränderung gegenüber 2021
		in EUR				
		1	2	3	4	5
E2	+ Zuwendungen, allgemeine Umlagen und sonstige Transfererträge	144.818,09	129.100,00	149.574,06	20.474,06	4.755,97
41441000	vom Bund	0,00	0,00	21.155,83	21.155,83	21.155,83
41442000	vom Land	16.131,00	0,00	0,00	0,00	-16.131,00
41510000	Sonderposten aus Zuwendungen	128.687,09	129.100,00	128.418,23	-681,77	-268,86
E4	+ Öffentlich-Rechtliche Leistungsentgelte	26.065,24	23.505,00	24.161,98	656,98	-1.903,26
43120000	Gebühren für die Erteilung von Bescheiden (u.a. Genehmigungen, Ablehnungen, Untersagungen)	420,00	400,00	480,00	80,00	60,00
43210000	Entgelte für die Benutzung von öffentlichen Einrichtungen und für wirtschaftliche Dienstleistungen	508,00	1.550,00	3.868,73	2.318,73	3.360,73
43224000	für das Bestattungswesen	12.590,00	8.000,00	8.335,49	335,49	-4.254,51
43610000	Tourismusbeitrag	0,00	2.500,00	0,00	-2.500,00	0,00
43620000	Gästebeitrag (Kurbeitrag)	4.553,50	3.100,00	3.670,40	570,40	-883,10
43650000	Jagdrecht	955,50	955,00	955,50	0,50	0,00
43900000	Erträge aus der Auflösung von Sonderposten für Grabnutzungsentgelte	7.038,24	7.000,00	6.851,86	-148,14	-186,38
E5	+ Privatrechtliche Leistungsentgelte	90.601,61	57.425,00	87.539,17	30.114,17	-3.062,44
44110000	Erträge aus Verkäufen (einschl. gewerblicher Tätigkeit)	62.397,12	25.000,00	55.748,91	30.748,91	-6.648,21
44120000	Mieten und Pachten	28.204,49	32.425,00	31.790,26	-634,74	3.585,77
E6	+ Kostenerstattungen und Kostenumlagen	15.085,65	4.132,00	12.664,44	8.532,44	-2.421,21
44242000	vom Land	1.555,00	0,00	221,17	221,17	-1.333,83
44243000	von Gemeinden und Gemeindeverbänden	915,04	1.800,00	1.119,96	-680,04	204,92
44250000	vom privaten Bereich	7.728,65	1.000,00	7.967,35	6.967,35	238,70
44251000	von privaten Unternehmen	0,00	0,00	784,00	784,00	784,00
44290000	von Sonstigen	4.886,96	1.332,00	2.571,96	1.239,96	-2.315,00
E7	+ Sonstige laufende Erträge	113.443,69	37.550,00	130.347,95	92.797,95	16.904,26
45120000	Bestandsveränderungen an fertigen Erzeugnissen	3.176,00	0,00	11.134,00	11.134,00	7.958,00
46112000	Erträge aus der Veräußerung von Grundstücken und Gebäuden	0,00	0,00	83.840,03	83.840,03	83.840,03
46119000	Erträge aus sonstigen Veräußerungen	0,00	0,00	1.226,99	1.226,99	1.226,99
46190000	Sonstige	66.559,57	0,00	0,00	0,00	-66.559,57
46250000	Konzessionsabgaben	36.625,75	35.000,00	31.555,75	-3.444,25	-5.070,00
46280000	Jagdrecht, Fischereipacht, u.ä. Erträge	387,93	300,00	342,17	42,17	-45,76
46290000	Sonstige	246,41	250,00	246,75	-3,25	0,34
46400000	Sonstige Steuererstattungen	4.642,03	0,00	135,26	135,26	-4.506,77
46614000	Erträge aus der Auflösung von Rückstellungen	1.806,00	2.000,00	1.867,00	-133,00	61,00
E8	Summe der laufenden Erträge aus Verwaltungstätigkeit	390.014,28	251.712,00	404.287,60	152.575,60	14.273,32
E9	- Personal- und Versorgungsaufwendungen	116.981,00	132.910,00	120.126,32	-12.783,68	3.145,32
50110000	Bürgermeister	16.183,00	19.000,00	11.154,00	-7.846,00	-5.029,00
50120000	Beigeordnete	4.485,30	1.800,00	8.900,91	7.100,91	4.415,61
50140000	Rats- und Ausschussmitglieder	2.333,32	5.000,00	2.761,30	-2.238,70	427,98
50221000	Vergütungen	48.453,66	50.000,00	49.870,64	-129,36	1.416,98
50222000	Leistungszulagen	0,00	500,00	0,00	-500,00	0,00
50299000	Dienstbezüge und dergleichen / Sonstige	26.777,64	30.050,00	24.530,21	-5.519,79	-2.247,43
50320000	Beiträge zur Versorgungskasse Arbeitnehmer	2.658,22	2.910,00	2.491,60	-418,40	-166,62
50420000	Beiträge zur gesetzlichen Sozialversicherung Arbeitnehmer	9.806,47	10.000,00	10.373,19	373,19	566,72
50490000	Beiträge zur gesetzlichen Sozialversicherung	2.287,39	1.500,00	2.076,47	576,47	-210,92
50629000	Sonstige Personalnebenkosten	0,00	150,00	0,00	-150,00	0,00
50791000	Ehrensoldrückstellungen	0,00	2.000,00	0,00	-2.000,00	0,00
51130000	ehrenamtlich Tätige	3.996,00	10.000,00	7.968,00	-2.032,00	3.972,00
E10	- Aufwendungen für Sach- und Dienstleistungen	193.583,03	331.360,00	281.924,60	-49.435,40	88.341,57
52201000	Heizung	14.843,26	16.700,00	10.379,99	-6.320,01	-4.463,27
52202000	Strom	16.575,68	21.620,00	13.116,69	-8.503,31	-3.458,99
52203000	Wasser / Abwasser	4.655,93	8.800,00	9.107,51	307,51	4.451,58

Teilergebnisrechnung 2022

Budget: 10

Ifd. Nr.	Ertrags- und Aufwandsarten	Ergebnis 2021	Ansatz 2022	Ergebnis 2022	Abweichung (Ergebnis-Ansatz) 2022	Ergebnisveränderung gegenüber 2021
		in EUR				
		1	2	3	4	5
52205000	Sonstige Bewirtschaftungskosten	130,78	1.950,00	255,85	-1.694,15	125,07
52206000	Abfallbeseitigung	3.576,38	6.790,00	5.102,68	-1.687,32	1.526,30
52220000	Aufwendungen für Heizkosten	318,60	0,00	291,45	291,45	-27,15
52230000	Aufwendungen für Wasser, Abwasser, Abfall, u. Ä.	38,47	0,00	255,85	255,85	217,38
52250000	Wiederkehrender Beitrag	23.640,00	24.000,00	23.640,00	-360,00	0,00
	Straßenoberflächenentwässerung					
52310000	Unterhaltung der Grundstücke, Außenanlagen, Gebäude und Gebäudeeinrichtungen	465,43	10.000,00	4.294,28	-5.705,72	3.828,85
52311000	Unterhaltung bebauter Grundstücke	26.556,26	39.500,00	31.046,75	-8.453,25	4.490,49
52312000	Außenanlagen	4.545,82	6.000,00	4.208,74	-1.791,26	-337,08
52313000	Unterhaltung Gebäude einschließlich der Bestandteile, die dem Gebäude zuzurechnen sind	11.866,52	85.800,00	47.293,14	-38.506,86	35.426,62
52331000	Brücken, Tunnel und ingenieurtechnische Anlagen	0,00	10.000,00	4.896,85	-5.103,15	4.896,85
52338100	Unterhaltung von Straßen, Wege, Plätze und Verkehrslenkungsanlagen	30.971,02	46.000,00	36.899,27	-9.100,73	5.928,25
52338200	Winterdienst	3.268,41	5.000,00	2.149,27	-2.850,73	-1.119,14
52380000	Geringwertige Geräte, Ausstattungs-, Ausrüstungs- und sonstige Gebrauchsgegenstände	3.258,26	11.300,00	3.165,25	-8.134,75	-93,01
52381000	Beschaffung von Geräten	371,24	2.000,00	11,99	-1.988,01	-359,25
52470000	Sonstige Verbrauchsmittel	0,00	0,00	2.608,13	2.608,13	2.608,13
52490000	Aufwendungen für Sachleistungen -betr. Aufwand-	5.162,44	7.150,00	791,67	-6.358,33	-4.370,77
52543000	Kostenerstattungen an Gemeinden und Gemeindeverbände	4.025,34	2.800,00	2.307,51	-492,49	-1.717,83
52544000	Kostenerstattungen an Zweckverbände	7.196,72	11.500,00	0,00	-11.500,00	-7.196,72
52910000	sonstige Aufwendungen für Sachleistungen	602,00	1.450,00	3.192,76	1.742,76	2.590,76
52920000	sonstige Aufwendungen für Dienstleistungen	31.514,47	13.000,00	33.798,92	20.798,92	2.284,45
52921000	Erstattung Waldarbeiterlöhne an Forstzweckverband	0,00	0,00	43.110,05	43.110,05	43.110,05
E11	- Abschreibungen	289.038,83	293.320,00	287.269,54	-6.050,46	-1.769,29
53220000	immaterielle Vermögensgegenstände aus geleisteten Zuwendungen	2.025,00	2.030,00	2.016,75	-13,25	-8,25
53230000	gezahlte Investitionszuschüsse als Nutzungsberechtigter	10.190,41	10.190,00	10.152,08	-37,92	-38,33
53300000	Abschreibungen auf unbebaute Grundstücke und grundstücksgleiche Rechte	230,09	290,00	196,29	-93,71	-33,80
53420000	mit sozialen Einrichtungen	5.836,22	5.840,00	5.833,57	-6,43	-2,65
53450000	mit Sportanlagen	37.098,73	37.700,00	37.045,38	-654,62	-53,35
53490000	mit sonstigen Gebäuden	49.204,50	51.020,00	49.665,57	-1.354,43	461,07
53510000	Brücken, Tunnel und ingenieurtechnische Anlagen	8.921,70	9.660,00	8.850,28	-809,72	-71,42
53580000	Straßen, Wege, Plätze und Verkehrslenkungsanlagen	160.661,62	161.230,00	159.795,39	-1.434,61	-866,23
53590000	sonstige Bauten des Infrastrukturvermögens	1.036,44	1.400,00	657,10	-742,90	-379,34
53820000	Maschinen und technische Anlagen	1.938,01	2.000,00	1.746,51	-253,49	-191,50
53850000	Betriebs- und Geschäftsausstattung	546,44	550,00	600,65	50,65	54,21
53852000	Betriebsausstattung	10.380,69	10.400,00	9.872,18	-527,82	-508,51
53853000	Abschreibungen auf Fahrzeuge, Maschinen und technische Anlagen, Betriebs- und Geschäftsausstattung~Geschäftsausstattung	968,98	1.010,00	837,79	-172,21	-131,19
E12	- Zuwendungen, Umlagen und sonstige Transferaufwendungen	49.750,18	46.354,00	13.196,73	-33.157,27	-36.553,45
54143000	an Gemeinden und Gemeindeverbände	42.595,18	40.000,00	6.942,73	-33.057,27	-35.652,45
54144000	an Zweckverbände	7.155,00	6.254,00	6.254,00	0,00	-901,00
54190000	an Sonstige	0,00	100,00	0,00	-100,00	0,00
E14	- Sonstige laufende Aufwendungen	58.789,14	56.895,00	31.738,57	-25.156,43	-27.050,57
56120000	Aufwendungen für Aus- und Fortbildung, Umschulung	0,00	1.500,00	936,10	-563,90	936,10
56150000	Aufwendungen für Dienst- und Schutzkleidung, persönliche Ausrüstungsgegenstände	177,43	400,00	276,02	-123,98	98,59

Teilergebnisrechnung 2022

Budget: 10

lfd. Nr.	Ertrags- und Aufwandsarten	Ergebnis 2021	Ansatz 2022	Ergebnis 2022	Abweichung (Ergebnis-Ansatz) 2022	Ergebnisveränderung gegenüber 2021
		in EUR				
		1	2	3	4	5
56160000	Aufwendungen Corona Pandemie (Desinfektion, Masken, Trennvorrichtungen etc)	255,61	300,00	0,00	-300,00	-255,61
56210000	Mieten, Pachten und Erbbauzinsen	350,00	1.065,00	350,00	-715,00	0,00
56250000	Sachverständigen-, Gerichts- und ähnliche Aufwendungen	535,50	680,00	535,50	-144,50	0,00
56253000	Gerichts-, Anwalts-, Notar-, Gerichtsvollzieherkosten usw.	0,00	0,00	859,78	859,78	859,78
56255000	Aufwendungen für die Erstellung von Bauungs- und Flächennutzungsplänen	5.973,03	20.000,00	0,00	-20.000,00	-5.973,03
56300000	Geschäftsaufwendungen	13.981,24	8.600,00	4.705,69	-3.894,31	-9.275,55
56341000	Fermeldegebühren	158,40	100,00	49,20	-50,80	-109,20
56390000	Sonstige Geschäftsaufwendungen	2.714,57	800,00	1.727,84	927,84	-986,73
56410000	Versicherungsbeiträge	6.801,94	7.850,00	6.930,79	-919,21	128,85
56411000	Gebäudeversicherungen	277,76	300,00	288,00	-12,00	10,24
56414000	Unfallversicherungen	3.452,19	3.500,00	3.320,18	-179,82	-132,01
56419000	Sonstige Versicherungen	4.897,81	5.700,00	5.039,63	-660,37	141,82
56420000	Beiträge zu Wirtschaftsverbänden, Berufsvertretungen und Vereinen	392,13	410,00	0,00	-410,00	-392,13
56430000	Sonstige Beiträge	1.432,05	1.600,00	1.419,75	-180,25	-12,30
56512000	Sachanlagen	1.319,53	0,00	1.346,79	1.346,79	27,26
56520000	Verluste aus Wertminderungen und dem Abgang von Gegenständen des Umlaufvermögens (außer Vorräten und Wertpapieren)	3.362,10	0,00	0,00	0,00	-3.362,10
56810000	Grundsteuer	1.951,86	2.090,00	2.180,87	90,87	229,01
56890000	sonstige betriebliche Steueraufwendungen	9.545,60	0,00	0,00	0,00	-9.545,60
56920000	Verfüungsmittel	34,60	500,00	335,25	-164,75	300,65
56930000	Repräsentationen	1.175,79	1.500,00	1.437,18	-62,82	261,39
E15	Summe der laufenden Aufwendungen aus Verwaltungstätigkeit	708.142,18	860.839,00	734.255,76	-126.583,24	26.113,58
E16	Laufendes Ergebnis aus Verwaltungstätigkeit	-318.127,90	-609.127,00	-329.968,16	279.158,84	-11.840,26
E19	Saldo der Zins- und sonstigen Finanzerträge und -aufwendungen	0,00	0,00	0,00	0,00	0,00
E20	Ordentliches Ergebnis	-318.127,90	-609.127,00	-329.968,16	279.158,84	-11.840,26
E21	Außerordentliches Ergebnis	0,00	0,00	0,00	0,00	0,00
E22	Saldo aus internen Leistungsbeziehungen	0,00	0,00	0,00	0,00	0,00
E23	Jahresergebnis (Jahresüberschuss / Jahresfehlbetrag) des Teilhaushalts	-318.127,90	-609.127,00	-329.968,16	279.158,84	-11.840,26

Teilergebnisrechnung 2022

Budget: 10

Produktübersicht		Ergebnis	Ansatz	Ergebnis	Ab-	Ergebnis-
Produkt	Bezeichnung	2021	2022	2022	weichung	veränderung
		in EUR				
					(Ergebnis- Ansatz) 2022	gegenüber 2021
1.1.1.0	Verwaltungssteuerung	-43.729,98	-45.180,00	-39.205,78	5.974,22	4.524,20
1.1.1.3	Öffentlichkeitsarbeit	-1.175,79	-1.500,00	-1.437,18	62,82	-261,39
1.1.1.4	Gremien	-2.333,32	-6.700,00	-3.697,40	3.002,60	-1.364,08
1.1.4.2	Liegenschaften	65.952,01	-8.650,00	89.040,01	97.690,01	23.088,00
1.1.4.3	Bauhof	-70.895,20	-76.820,00	-71.777,72	5.042,28	-882,52
1.1.4.6	Versicherungen	-4.102,37	-5.000,00	-4.116,62	883,38	-14,25
1.2.1.0	Statistik und Wahlen	-1.159,57	-800,00	-1.506,67	-706,67	-347,10
2.8.1.1	Förderung von Einrichtungen	-747,72	-1.610,00	-3.036,43	-1.426,43	-2.288,71
3.6.5.2	Kindertagesstätten, Kindergärten, Spiel- und Lernstuben	-57.708,56	-65.110,00	-27.929,16	37.180,84	29.779,40
3.6.6.1	Einrichtungen der Jugendarbeit	-3.580,40	-9.730,00	-5.018,28	4.711,72	-1.437,88
4.2.4.1	Kommunale Sportstätten	-51.740,40	-122.670,00	-79.160,28	43.509,72	-27.419,88
5.1.1.0	Räumliche Planungs- und Entwicklungsmaßnahmen	-5.973,03	-20.000,00	0,00	20.000,00	5.973,03
5.1.1.4	Umsetzung und Steuerung von Planung	420,00	400,00	480,00	80,00	60,00
5.3.1.0	Konzessionsabgabe Strom	0,00	31.000,00	0,00	-31.000,00	0,00
5.3.2.0	Konzessionsabgabe Gas	0,00	4.000,00	0,00	-4.000,00	0,00
5.3.7.1	Kommunale Abfallwirtschaft -Astsammelplatz-	-452,50	-1.000,00	-660,45	339,55	-207,95
5.4.1.1	Gemeindestraßen	-97.118,84	-126.750,00	-102.333,30	24.416,70	-5.214,46
5.4.1.4	Straßenoberflächenentwässerung	-27.108,31	-27.470,00	-27.083,03	386,97	25,28
5.4.1.5	Kostenträger nicht angelegt	36.625,75	0,00	31.555,75	31.555,75	-5.070,00
5.5.1.2	Sonstige Erholungseinrichtungen	-17.151,13	-30.730,00	-25.584,36	5.145,64	-8.433,23
5.5.3.0	Friedhofswesen (Friedhofsanlagen, einschl. Friedwald)	-4.549,75	-18.950,00	-5.156,40	13.793,60	-606,65
5.5.5.1	Kommunale Forstwirtschaft	20.231,85	-13.152,00	428,78	13.580,78	-19.803,07
5.5.5.2	Jagd- und Fischereierlebnisse, Jagd- und Angelerlaubnis	77,63	150,00	142,56	-7,44	64,93
5.5.5.9	Feldwege, Landwirtschaftswege, Wirtschaftswege	-21.895,49	-21.915,00	-21.787,50	127,50	107,99
5.7.1.1	Kommunale Wirtschaftsförderung	-3.050,78	-3.050,00	-3.048,03	1,97	2,75
5.7.3.2	Dorfgemeinschaftshäuser, Bürgerhäuser - Wiedhalle Roßbach-	-21.318,08	-26.310,00	-20.735,02	5.574,98	583,06
5.7.3.3	Dorfgemeinschaftshäuser, Bürgerhäuser - Kolpinghaus Reifert-	-3.435,00	-4.150,00	-6.624,33	-2.474,33	-3.189,33
5.7.3.4	Altes Feuerwehrhaus / Seniorencafé	-4.769,11	-7.430,00	-3.794,57	3.635,43	974,54
5.7.5.2	Kommunale Tourismusförderung	2.560,19	0,00	2.077,25	2.077,25	-482,94

Teilergebnisrechnung 2022

Budget: 20

lfd. Nr.	Ertrags- und Aufwandsarten	Ergebnis 2021	Ansatz 2022	Ergebnis 2022	Abweichung (Ergebnis-Ansatz) 2022	Ergebnisveränderung gegenüber 2021
		in EUR				
		1	2	3	4	5
E1	+ Steuern und ähnliche Abgaben	1.425.050,16	1.373.190,00	1.536.395,55	163.205,55	111.345,39
40110000	Grundsteuer A	2.284,50	2.350,00	2.383,56	33,56	99,06
40120000	Grundsteuer B	199.223,82	226.400,00	235.894,06	9.494,06	36.670,24
40131000	Gewerbesteuerzahlungen laufendes Jahr	196.933,03	150.000,00	235.198,65	85.198,65	38.265,62
40210000	Gemeindeanteil an der Einkommensteuer	902.216,93	869.720,00	936.630,10	66.910,10	34.413,17
40220000	Gemeindeanteil an der Umsatzsteuer	24.347,14	20.740,00	22.294,88	1.554,88	-2.052,26
40330000	Hundesteuer	8.610,00	8.800,00	8.325,00	-475,00	-285,00
40521000	Ausgleichsleistungen aus den Umsatzsteuermehreinnahmen des Landes gem. § 28 LFAG	91.434,74	95.180,00	95.669,30	489,30	4.234,56
E2	+ Zuwendungen, allgemeine Umlagen und sonstige Transfererträge	23.573,00	9.315,00	18.972,00	9.657,00	-4.601,00
41111000	Schlüsselzuweisung A	0,00	0,00	9.657,00	9.657,00	9.657,00
41320000	vom Land	23.573,00	9.315,00	9.315,00	0,00	-14.258,00
E7	+ Sonstige laufende Erträge	0,00	0,00	4.338,30	4.338,30	4.338,30
46615000	Erträge aus der Auflösung von Pauschalwertberichtigungen	0,00	0,00	4.338,30	4.338,30	4.338,30
E8	Summe der laufenden Erträge aus Verwaltungstätigkeit	1.448.623,16	1.382.505,00	1.559.705,85	177.200,85	111.082,69
E12	- Zuwendungen, Umlagen und sonstige Transferaufwendungen	992.534,76	925.156,00	935.145,10	9.989,10	-57.389,66
54143000	an Gemeinden und Gemeindeverbände	80.109,00	53.800,00	53.800,00	0,00	-26.309,00
54150000	an den privaten Bereich	0,00	0,00	392,13	392,13	392,13
54310000	Gewerbesteuerumlage	16.559,76	14.384,00	19.226,97	4.842,97	2.667,21
54421000	Landkreise	594.114,00	581.566,00	586.320,00	4.754,00	-7.794,00
54423000	Verbandsgemeinden	301.752,00	275.406,00	275.406,00	0,00	-26.346,00
E15	Summe der laufenden Aufwendungen aus Verwaltungstätigkeit	992.534,76	925.156,00	935.145,10	9.989,10	-57.389,66
E16	Laufendes Ergebnis aus Verwaltungstätigkeit	456.088,40	457.349,00	624.560,75	167.211,75	168.472,35
E17	+ Zinserträge und sonstige Finanzerträge	2.591,03	500,00	-1.621,55	-2.121,55	-4.212,58
47200000	Zinsen aus Stundungen und Verrentungen	114,03	200,00	150,45	-49,55	36,42
47920000	Vollverzinsung aus Gewerbesteuer (§ 233a AO)	2.477,00	300,00	-1.772,00	-2.072,00	-4.249,00
E18	- Zinsaufwendungen und sonstige Finanzaufwendungen	24.217,14	18.930,00	24.367,29	5.437,29	150,15
57430000	an Gemeinden und Gemeindeverbände	3.505,00	0,00	1.727,00	1.727,00	-1.778,00
57511000	an Banken	20.595,89	18.730,00	18.378,79	-351,21	-2.217,10
57519000	an sonstige inländische Kreditinstitute	116,25	0,00	4.178,50	4.178,50	4.062,25
57910000	aus der Vollverzinsung der Gewerbesteuer (§ 233a AO)	0,00	200,00	83,00	-117,00	83,00
E19	Saldo der Zins- und sonstigen Finanzerträge und -aufwendungen	-21.626,11	-18.430,00	-25.988,84	-7.558,84	-4.362,73
E20	Ordentliches Ergebnis	434.462,29	438.919,00	598.571,91	159.652,91	164.109,62
E21	Außerordentliches Ergebnis	0,00	0,00	0,00	0,00	0,00
E22	Saldo aus internen Leistungsbeziehungen	0,00	0,00	0,00	0,00	0,00
E23	Jahresergebnis (Jahresüberschuss / Jahresfehlbetrag) des Teilhaushalts	434.462,29	438.919,00	598.571,91	159.652,91	164.109,62

Teilergebnisrechnung 2022

Budget: 20

Produktübersicht		Ergebnis	Ansatz	Ergebnis	Ab-	Ergebnis-
Produkt	Bezeichnung	2021	2022	2022	weichung	veränderung
		(Ergebnis- Ansatz) 2022				
		in EUR				
1.1.6.1	Finanzen, Rechnungsabwicklung	0,00	0,00	4.338,30	4.338,30	4.338,30
6.1.1.1	Steuern	1.347.873,42	1.278.010,00	1.440.726,25	162.716,25	92.852,83
6.1.1.3	Allgemeine Zuweisungen	9.315,00	9.315,00	18.972,00	9.657,00	9.657,00
6.1.1.5	Abgeführte allgemeine Umlagen	-975.975,00	-910.772,00	-915.526,00	-4.754,00	60.449,00
6.1.1.6	Gewerbsteuerumlage	-16.559,76	-14.384,00	-19.226,97	-4.842,97	-2.667,21
6.1.1.7	Ausgleichsleistungen	91.434,74	95.180,00	95.669,30	489,30	4.234,56
6.1.2.1	Zinsen und ähnliche Erträge	2.591,03	500,00	-1.621,55	-2.121,55	-4.212,58
6.1.2.2	Zinsen und ähnliche Aufwendungen	0,00	-200,00	-475,13	-275,13	-475,13
6.1.2.5	Ein- und Auszahlungen für Kredite	-24.217,14	-18.730,00	-24.284,29	-5.554,29	-67,15

Finanz-

und

Teilfinanzrechnung

Finanzrechnung 2022

Ifd. Nr.	Einzahlungs- und Auszahlungsarten	Ergebnis 2021	Ansatz 2022	Ergebnis 2022	Ab- weichung (Ergebnis- Ansatz) 2022	Ergebnis- veränderung gegenüber 2021
		in EUR				
		1	2	3	4	5
F1	+ Steuern und ähnliche Abgaben	1.376.050,63	1.373.190,00	1.514.405,07	141.215,07	138.354,44
F2	+ Zuwendungen, allgemeine Umlagen und sonstige Transfereinzahlungen	61.195,00	9.315,00	38.372,00	29.057,00	-22.823,00
F3	+ Einzahlungen der sozialen Sicherung	0,00	0,00	0,00	0,00	0,00
F4	+ Öffentlich-rechtliche Leitungsentgelte	19.681,64	16.505,00	13.139,14	-3.365,86	-6.542,50
F5	+ Privatrechtliche Leistungsentgelte	149.275,41	140.425,00	169.482,54	29.057,54	20.207,13
F6	+ Kostenerstattungen und Kostenumlagen	14.061,82	4.132,00	12.365,70	8.233,70	-1.696,12
F7	+ Sonstige laufende Einzahlungen	43.917,80	35.550,00	29.486,72	-6.063,28	-14.431,08
F8	Summe der laufenden Einzahlungen aus Verwaltungstätigkeit	1.664.182,30	1.579.117,00	1.777.251,17	198.134,17	113.068,87
F9	- Personal- und Versorgungsauszahlungen	117.022,70	130.910,00	120.496,65	-10.413,35	3.473,95
F10	- Auszahlungen für Sach- und Dienstleistungen	188.678,97	331.360,00	267.412,02	-63.947,98	78.733,05
F11	nicht besetzt	0,00	0,00	0,00	0,00	0,00
F12	- Zuwendungen, Umlagen und sonstige Transferauszahlungen	1.042.679,17	971.510,00	948.040,37	-23.469,63	-94.638,80
F13	- Auszahlungen der sozialen Sicherung	0,00	0,00	0,00	0,00	0,00
F14	- Sonstige laufende Auszahlungen	55.181,72	56.895,00	31.304,99	-25.590,01	-23.876,73
F15	Summe der laufenden Auszahlungen aus Verwaltungstätigkeit	1.403.562,56	1.490.675,00	1.367.254,03	-123.420,97	-36.308,53
F16	Saldo der laufenden Ein- und Auszahlungen aus Verwaltungstätigkeit	260.619,74	88.442,00	409.997,14	321.555,14	149.377,40
F17	+ Zinseinzahlungen und sonstige Finanzeinzahlungen	593,48	500,00	-333,52	-833,52	-927,00
F18	- Zinsauszahlungen und sonstige Finanzauszahlungen	22.569,02	18.930,00	26.132,16	7.202,16	3.563,14
F19	Saldo der Zins- und sonstigen Finanzein- und -auszahlungen	-21.975,54	-18.430,00	-26.465,68	-8.035,68	-4.490,14
F20	Saldo der ordentlichen Ein- und Auszahlungen	238.644,20	70.012,00	383.531,46	313.519,46	144.887,26
F21	Saldo der außerordentlichen Ein- und Auszahlungen	0,00	0,00	0,00	0,00	0,00
F22	Saldo der Ein- und Auszahlungen aus internen Leistungsbeziehungen	0,00	0,00	0,00	0,00	0,00
F23	Saldo der ordentlichen und außerordentlichen Ein- und Auszahlungen	238.644,20	70.012,00	383.531,46	313.519,46	144.887,26
F24	+ Einzahlungen aus Investitionszuwendungen	18.323,66	370.000,00	119.655,50	-250.344,50	101.331,84
F25	+ Einzahlungen aus Beiträgen und ähnlichen Entgelten	15.027,50	9.100,00	6.170,00	-2.930,00	-8.857,50
F26	+ Sonstige Investitionseinzahlungen	0,00	0,00	20.120,00	20.120,00	20.120,00
F27	Summe der Einzahlungen aus Investitionstätigkeit	33.351,16	379.100,00	145.945,50	-233.154,50	112.594,34
F28	- Auszahlungen für immaterielle Vermögensgegenstände	0,00	0,00	0,00	0,00	0,00
F29	- Auszahlungen für Sachanlagen	50.885,99	1.663.000,00	521.307,16	-1.141.692,84	470.421,17
F30	- Auszahlungen für Finanzanlagen	0,00	0,00	0,00	0,00	0,00
F31	- Sonstige Investitionsauszahlungen	0,00	0,00	0,00	0,00	0,00
F32	Summe der Auszahlungen aus Investitionstätigkeit	50.885,99	1.663.000,00	521.307,16	-1.141.692,84	470.421,17
F33	Saldo der Ein- und Auszahlungen aus Investitionstätigkeit	-17.534,83	-1.283.900,00	-375.361,66	908.538,34	-357.826,83
F34	Finanzmittelüberschuss / Finanzmittelfehlbetrag (F23 + F33)	221.109,37	-1.213.888,00	8.169,80	1.222.057,80	-212.939,57
F35	+ Aufnahme von Investitionskrediten	0,00	1.283.900,00	1.300.000,00	16.100,00	1.300.000,00
F36	- Tilgung von Investitionskrediten	112.736,30	114.900,00	115.914,51	1.014,51	3.178,21
F37	Saldo der Ein- und Auszahlungen aus Investitionskrediten	-112.736,30	1.169.000,00	1.184.085,49	15.085,49	1.296.821,79
F38	Veränderung der Forderungen gegenüber der Verbandsgemeinde im Rahmen der Einheitskasse	108.373,07	0,00	1.197.738,82	1.197.738,82	1.089.365,75
F39	Veränderung der Verbindlichkeiten gegenüber der Verbandsgemeinde im Rahmen der Einheitskasse	0,00	44.888,00	0,00	-44.888,00	0,00
F40	Saldo der Ein- und Auszahlungen aus Finanzierungstätigkeit (F37 bis F39)	221.109,37	-1.213.888,00	13.653,33	1.227.541,33	-207.456,04
F41	Saldo der durchlaufenden Gelder	0,00	0,00	5.483,53	5.483,53	5.483,53

Finanzrechnung 2022

Ifd. Nr.	Einzahlungs- und Auszahlungsarten	Ergebnis 2021	Ansatz 2022	Ergebnis 2022	Ab- weichung (Ergebnis- Ansatz) 2022	Ergebnis- veränderung gegenüber 2021
		in EUR				
		1	2	3	4	5
F42	Verwendung Finanzmittelüberschuss/Deckung Finanzmittelfehlbetrag (F40 + F41)	221.109,37	-1.213.888,00	19.136,86	1.233.024,86	-201.972,51
F43	Veränderung der liquiden Mittel (einschl. durchlaufender Gelder) (F41 - F38) nachrichtlich:	-108.373,07	0,00	-1.192.255,29	-1.192.255,29	-1.083.882,22
F44	Ausgleich Finanzhaushalt (F23 - F36)	125.907,90	-44.888,00	267.616,95	312.504,95	141.709,05

Finanzrechnung 2022

Ifd. Nr.	Einzahlungs- und Auszahlungsarten	Ergebnis 2021	Ansatz 2022	Ergebnis 2022	Ab- weichung (Ergebnis- Ansatz) 2022	Ergebnis- veränderung gegenüber 2021
		in EUR				
		1	2	3	4	5
F1	+ Steuern und ähnliche Abgaben	1.376.050,63	1.373.190,00	1.514.405,07	141.215,07	138.354,44
60110000	Grundsteuer A	2.287,20	2.350,00	2.378,96	28,96	91,76
60120000	Grundsteuer B	198.207,87	226.400,00	233.866,11	7.466,11	35.658,24
60131000	Gewerbesteuerzahlungen laufendes Jahr	172.694,53	150.000,00	200.509,85	50.509,85	27.815,32
60210000	Gemeindeanteil an der Einkommensteuer	876.858,73	869.720,00	946.597,84	76.877,84	69.739,11
60220000	Gemeindeanteil an der Umsatzsteuer	24.026,26	20.740,00	22.333,32	1.593,32	-1.692,94
60330000	Hundesteuer	9.252,62	8.800,00	8.517,88	-282,12	-734,74
60521000	Familienleistungsausgleich	92.723,42	95.180,00	100.201,11	5.021,11	7.477,69
F2	+ Zuwendungen, allgemeine Umlagen und sonstige Transfereinzahlungen	61.195,00	9.315,00	38.372,00	29.057,00	-22.823,00
61111000	Schlüsselzuweisung A	0,00	0,00	9.657,00	9.657,00	9.657,00
61320000	vom Land	42.457,00	9.315,00	9.315,00	0,00	-33.142,00
61441000	vom Bund	0,00	0,00	19.400,00	19.400,00	19.400,00
61442000	vom Land	18.738,00	0,00	0,00	0,00	-18.738,00
F4	+ Öffentlich-rechtliche Leitungsentgelte	19.681,64	16.505,00	13.139,14	-3.365,86	-6.542,50
63120000	Gebühren für die Erteilung von Bescheiden (u.a. Genehmigungen, Ablehnungen, Untersagungen)	420,00	400,00	480,00	80,00	60,00
63210000	Entgelte für die Benutzung von öffentlichen Einrichtungen und für wirtschaftliche Dienstleistungen	508,00	1.550,00	537,75	-1.012,25	29,75
63224000	für das Bestattungswesen	13.190,00	8.000,00	7.495,49	-504,51	-5.694,51
63610000	Tourismusbeitrag / Fremdenverkehrsbeitrag / Fremdenverkehrsabgabe	54,64	2.500,00	0,00	-2.500,00	-54,64
63620000	Gästebeitrag / Kurbeiträge	4.553,50	3.100,00	3.670,40	570,40	-883,10
63650000	Jagdpacht	955,50	955,00	955,50	0,50	0,00
F5	+ Privatrechtliche Leistungsentgelte	149.275,41	140.425,00	169.482,54	29.057,54	20.207,13
64110000	Einzahlungen aus Verkäufen von Vorräten	119.735,02	108.000,00	137.539,37	29.539,37	17.804,35
64120000	Mieten und Pachten	29.540,39	32.425,00	31.943,17	-481,83	2.402,78
F6	+ Kostenerstattungen und Kostenumlagen	14.061,82	4.132,00	12.365,70	8.233,70	-1.696,12
64242000	vom Land	1.555,00	0,00	221,17	221,17	-1.333,83
64243000	von Gemeinden und Gemeindeverbänden	915,04	1.800,00	1.119,96	-680,04	204,92
64250000	vom privaten Bereich	6.704,82	1.000,00	7.668,61	6.668,61	963,79
64251000	von privaten Unternehmen	0,00	0,00	784,00	784,00	784,00
64290000	von Sonstigen	4.886,96	1.332,00	2.571,96	1.239,96	-2.315,00
F7	+ Sonstige laufende Einzahlungen	43.917,80	35.550,00	29.486,72	-6.063,28	-14.431,08
66250000	Konzessionsabgaben	36.625,75	35.000,00	30.805,78	-4.194,22	-5.819,97
66280000	Jagdpachterträge, Pferchgelder, Weidegelder, Fischereipacht, soweit nicht zweckgebunden	353,61	300,00	348,93	48,93	-4,68
66290000	Sonstige	2.296,41	250,00	-1.803,25	-2.053,25	-4.099,66
66400000	Sonstige Steuererstattungen	4.642,03	0,00	135,26	135,26	-4.506,77
F8	Summe der laufenden Einzahlungen aus Verwaltungstätigkeit	1.664.182,30	1.579.117,00	1.777.251,17	198.134,17	113.068,87
F9	- Personal- und Versorgungsauszahlungen	117.022,70	130.910,00	120.496,65	-10.413,35	3.473,95
70110000	Bürgermeister	16.183,00	19.000,00	11.154,00	-7.846,00	-5.029,00
70120000	Beigeordnete	4.485,30	1.800,00	8.900,91	7.100,91	4.415,61
70140000	Rats- und Ausschussmitglieder	2.685,00	5.000,00	3.174,62	-1.825,38	489,62
70211000	Dienstbezüge	-309,98	0,00	-42,99	-42,99	266,99
70221000	Vergütungen	48.453,66	50.000,00	49.870,64	-129,36	1.416,98
70222000	Leistungszulagen	0,00	500,00	0,00	-500,00	0,00
70299000	Sonstige Dienstbezüge / geringfügig Beschäftigte	26.777,64	30.050,00	24.530,21	-5.519,79	-2.247,43
70320000	Beiträge zu Versorgungskassen Arbeitnehmer	2.658,22	2.910,00	2.491,60	-418,40	-166,62
70420000	Beiträge zur gesetzlichen Sozialversicherung Arbeitnehmer	9.806,47	10.000,00	10.373,19	373,19	566,72
70490000	Beiträge zur gesetzlichen Sozialversicherung Sonstige	2.287,39	1.500,00	2.076,47	576,47	-210,92
70629000	Sonstige	0,00	150,00	0,00	-150,00	0,00
71130000	ehrenamtlich Tätige	3.996,00	10.000,00	7.968,00	-2.032,00	3.972,00
F10	- Auszahlungen für Sach- und Dienstleistungen	188.678,97	331.360,00	267.412,02	-63.947,98	78.733,05
72201000	Heizung	13.917,13	16.700,00	21.825,14	5.125,14	7.908,01
72203000	Wasser / Abwasser	3.837,10	8.800,00	8.611,65	-188,35	4.774,55
72205000	Sonstige Bewirtschaftungskosten	130,78	1.950,00	255,85	-1.694,15	125,07

Finanzrechnung 2022

Ifd. Nr.	Einzahlungs- und Auszahlungsarten	Ergebnis 2021	Ansatz 2022	Ergebnis 2022	Ab- weichung (Ergebnis- Ansatz) 2022	Ergebnis- veränderung gegenüber 2021					
							in EUR				
							1	2	3	4	5
72206000	Abfallbeseitigung	3.509,73	6.790,00	5.019,67	-1.770,33	1.509,94					
72210000	Auszahlungen für Strom	15.931,30	21.620,00	10.888,08	-10.731,92	-5.043,22					
72220000	Auszahlungen für Heizkosten	-3.245,33	0,00	0,00	0,00	3.245,33					
72230000	Auszahlungen für Wasser, Abwasser, Abfall, u. Ä.	59,47	0,00	0,00	0,00	-59,47					
72250000	Auszahlungen wiederkehrender Beitrag Straßenoberflächenentwässerung	23.640,00	24.000,00	23.640,00	-360,00	0,00					
72310000	Unterhaltung der Grundstücke, Außenanlagen, Gebäude und Gebäudeeinrichtungen	465,43	10.000,00	1.140,78	-8.859,22	675,35					
72311000	Unterhaltung beb. Grundstücke	27.487,20	39.500,00	25.147,21	-14.352,79	-2.339,99					
72312000	Außenanlagen	5.509,72	6.000,00	4.431,38	-1.568,62	-1.078,34					
72313000	Gebäude einschließlich der Bestandteile, die dem Gebäude zuzurechnen sind	11.421,71	85.800,00	44.267,73	-41.532,27	32.846,02					
72331000	Brücken, Tunnel und ingenieurtechnische Anlagen	0,00	10.000,00	4.896,85	-5.103,15	4.896,85					
72338100	Unterhaltung von Straßen, Wege, Plätze und Verkehrsklenkungsanlagen	33.353,35	46.000,00	27.321,57	-18.678,43	-6.031,78					
72338200	Winterdienst	2.121,44	5.000,00	2.073,64	-2.926,36	-47,80					
72380000	Geringwertige Geräte, Ausstattungs-, Ausrüstungs- und sonstige Gebrauchsgegenstände	2.872,24	11.300,00	3.720,52	-7.579,48	848,28					
72381000	Beschaffung von Geräten	371,24	2.000,00	11,99	-1.988,01	-359,25					
72470000	Sonstige Verbrauchsmittel	30,88	0,00	0,00	0,00	-30,88					
72480000	Sonstige bezogene Leistungen	275,00	0,00	0,00	0,00	-275,00					
72490000	sonstige Auszahlungen für Sachleistungen	7.042,80	7.150,00	791,67	-6.358,33	-6.251,13					
72543000	Kostenerstattungen an die Gemeinden und Gemeindeverbände	2.824,06	2.800,00	4.025,34	1.225,34	1.201,28					
72544000	Kostenerstattungen an Zweckverbände	7.196,72	11.500,00	0,00	-11.500,00	-7.196,72					
72910000	Sonstige Auszahlungen für Sachleistungen	200,00	1.450,00	3.386,51	1.936,51	3.186,51					
72920000	Sonstige Auszahlungen für Dienstleistungen	29.727,00	13.000,00	75.956,44	62.956,44	46.229,44					
F12	- Zuwendungen, Umlagen und sonstige Transferauszahlungen	1.042.679,17	971.510,00	948.040,37	-23.469,63	-94.638,80					
74143000	an die Gemeinden und Gemeindeverbände	122.704,18	93.800,00	60.742,73	-33.057,27	-61.961,45					
74144000	an Zweckverbände	7.155,00	6.254,00	6.254,00	0,00	-901,00					
74150000	an den privaten Bereich	0,00	0,00	392,13	392,13	392,13					
74190000	Zuweisungen und Zuschüsse an Sonstige	0,00	100,00	0,00	-100,00	0,00					
74310000	Gewerbesteuerumlage	16.953,99	14.384,00	18.925,51	4.541,51	1.971,52					
74421000	Landkreise	594.114,00	581.566,00	586.320,00	4.754,00	-7.794,00					
74423000	Verbandsgemeinden	301.752,00	275.406,00	275.406,00	0,00	-26.346,00					
F14	- Sonstige laufende Auszahlungen	55.181,72	56.895,00	31.304,99	-25.590,01	-23.876,73					
76120000	Auszahlungen für Aus- und Fortbildung, Umschulung	0,00	1.500,00	936,10	-563,90	936,10					
76150000	Auszahlungen für Dienst- und Schutzkleidung, persönliche Ausrüstungsgegenstände	155,94	400,00	197,67	-202,33	41,73					
76160000	Auszahlungen Corona Pandemie (Desinfektion, Masken, Trennvorrichtungen etc)	255,61	300,00	0,00	-300,00	-255,61					
76210000	Mieten, Pachten und Erbbauzinsen	350,00	1.065,00	350,00	-715,00	0,00					
76250000	Sachverständigen-, Gerichts- und ähnliche Auszahlungen	535,50	680,00	535,50	-144,50	0,00					
76253000	Gerichts-, Anwalts-, Notar-, Gerichtsvollzieherkosten usw.	0,00	0,00	859,78	859,78	859,78					
76255000	Auszahlungen für die Erstellung von Bebauungsplänen	7.759,87	20.000,00	0,00	-20.000,00	-7.759,87					
76300000	Geschäftsauszahlungen	13.981,47	8.600,00	4.722,25	-3.877,75	-9.259,22					
76341000	Fermmeldegebühren	94,20	100,00	64,20	-35,80	-30,00					
76390000	Sonstige	2.714,57	800,00	1.727,84	927,84	-986,73					
76410000	Versicherungsbeiträge	6.801,94	7.850,00	6.930,79	-919,21	128,85					
76411000	Gebäudeversicherungen	277,76	300,00	288,00	-12,00	10,24					
76414000	Unfallversicherungen	3.452,19	3.500,00	3.320,18	-179,82	-132,01					
76419000	Sonstige Versicherungen	4.897,81	5.700,00	5.039,63	-660,37	141,82					
76420000	Beiträge zu Wirtschaftsverbänden, Berufsvertretungen und Vereinen	392,13	410,00	0,00	-410,00	-392,13					
76430000	sonstige Beiträge	1.432,05	1.600,00	1.419,75	-180,25	-12,30					
76810000	Grundsteuer	1.951,86	2.090,00	2.180,87	90,87	229,01					
76890000	sonstige betriebliche Steuerauszahlungen	9.545,60	0,00	0,00	0,00	-9.545,60					

Finanzrechnung 2022

Ifd. Nr.	Einzahlungs- und Auszahlungsarten	Ergebnis 2021	Ansatz 2022	Ergebnis 2022	Ab- weichung (Ergebnis- Ansatz) 2022	Ergebnis- veränderung gegenüber 2021
		in EUR				
		1	2	3	4	5
76920000	Verfügun gsmittel	34,60	500,00	335,25	-164,75	300,65
76930000	Repräsentationen	548,62	1.500,00	2.397,18	897,18	1.848,56
F15	Summe der laufenden Auszahlungen aus Verwaltungstätigkeit	1.403.562,56	1.490.675,00	1.367.254,03	-123.420,97	-36.308,53
F16	Saldo der laufenden Ein- und Auszahlungen aus Verwaltungstätigkeit	260.619,74	88.442,00	409.997,14	321.555,14	149.377,40
F17	+ Zinseinzahlungen und sonstige Finanzeinzahlungen	593,48	500,00	-333,52	-833,52	-927,00
67200000	Zinsen aus Stundungen und Verrentungen	129,48	200,00	264,48	64,48	135,00
67920000	Vollverzinsung aus Gewerbesteuer (§ 233a AO)	464,00	300,00	-598,00	-898,00	-1.062,00
F18	- Zinsauszahlungen und sonstige Finanzauszahlungen	22.569,02	18.930,00	26.132,16	7.202,16	3.563,14
77430000	an Gemeinden und Gemeindeverbände	1.757,00	0,00	3.475,00	3.475,00	1.718,00
77511000	an Banken	20.695,77	18.730,00	18.528,60	-201,40	-2.167,17
77519000	an sonstige inländische Kreditinstitute	116,25	0,00	4.128,56	4.128,56	4.012,31
77910000	aus der Vollverzinsung der Gewerbesteuer (§ 233a AO)	0,00	200,00	0,00	-200,00	0,00
F19	Saldo der Zins- und sonstigen Finanzein- und -auszahlungen	-21.975,54	-18.430,00	-26.465,68	-8.035,68	-4.490,14
F20	Saldo der ordentlichen Ein- und Auszahlungen	238.644,20	70.012,00	383.531,46	313.519,46	144.887,26
F21	Saldo der außerordentlichen Ein- und Auszahlungen	0,00	0,00	0,00	0,00	0,00
F22	Saldo der Ein- und Auszahlungen aus internen Leistungsbeziehungen	0,00	0,00	0,00	0,00	0,00
F23	Saldo der ordentlichen und außerordentlichen Ein- und Auszahlungen	238.644,20	70.012,00	383.531,46	313.519,46	144.887,26
F24	+ Einzahlungen aus Investitionszuwendungen	18.323,66	370.000,00	119.655,50	-250.344,50	101.331,84
68142000	Einzahlungen aus Investitionstätigkeit vom öffentlichen Bereich / vom Land	0,00	250.000,00	0,00	-250.000,00	0,00
68159000	vom sonstigen privaten Bereich	0,00	120.000,00	117.085,50	-2.914,50	117.085,50
68177200	Anzahlungen auf Sonderposten zum Anlagevermögen~vom privaten Bereich~vom sonstigen privaten Bereich	18.323,66	0,00	2.570,00	2.570,00	-15.753,66
F25	+ Einzahlungen aus Beiträgen und ähnlichen Entgelten	15.027,50	9.100,00	6.170,00	-2.930,00	-8.857,50
68270000	Beiträge und ähnliche Entgelte~Grabnutzungsentgelte	11.922,50	7.000,00	4.970,00	-2.030,00	-6.952,50
68290000	Beiträge und ähnliche Entgelte~Sonstige	3.105,00	2.100,00	1.200,00	-900,00	-1.905,00
F26	+ Sonstige Investitionseinzahlungen	0,00	0,00	20.120,00	20.120,00	20.120,00
68510000	Einzahlungen für unbebaute Grundstücke und grundstücksgleiche Rechte	0,00	0,00	1.363,60	1.363,60	1.363,60
68530000	Einzahlungen für Infrastrukturvermögen, einschließlich Grundstücke und grundstücksgleiche Rechte	0,00	0,00	18.756,40	18.756,40	18.756,40
F27	Summe der Einzahlungen aus Investitionstätigkeit	33.351,16	379.100,00	145.945,50	-233.154,50	112.594,34
F29	- Auszahlungen für Sachanlagen	50.885,99	1.663.000,00	521.307,16	-1.141.692,84	470.421,17
78510000	Auszahlungen für Sachanlagen~Auszahlungen für unbebaute Grundstücke und grundstücksgleiche Rechte	50,34	78.000,00	0,00	-78.000,00	-50,34
78523000	Auszahlungen für Sachanlagen~Auszahlungen für bebaute Grundstücke und grundstücksgleiche Rechte~Auszahlungen für Baumaßnahmen	5.107,26	120.000,00	248.428,81	128.428,81	243.321,55
78531000	Auszahlungen für Sachanlagen~Auszahlungen für den Erwerb von Grund und Boden~Auszahlungen für den Erwerb von Grund und Boden	0,00	2.000,00	0,00	-2.000,00	0,00
78533000	Auszahlungen für Baumaßnahmen	27.852,32	702.000,00	262.987,05	-439.012,95	235.134,73
78560000	Auszahlungen für Sachanlagen~Auszahlungen für Fahrzeuge, Maschinen und technische Anlagen	1.983,97	2.000,00	0,00	-2.000,00	-1.983,97
78571000	Auszahlungen für Sachanlagen / für bewegliche Sachen des Anlagevermögens oberhalb der Wertgrenze i.H.v. 1.000,00 Euro	0,00	9.000,00	0,00	-9.000,00	0,00

Finanzrechnung 2022

Ifd. Nr.	Einzahlungs- und Auszahlungsarten	Ergebnis 2021	Ansatz 2022	Ergebnis 2022	Ab- weichung (Ergebnis- Ansatz) 2022	Ergebnis- veränderung gegenüber 2021					
							in EUR				
							1	2	3	4	5
78591000	Auszahlungen für Sachanlagen~Auszahlungen für Anlagen im Bau und für geleistete	0,00	0,00	1.068,62	1.068,62	1.068,62					
78593000	Anzahlungen~Auszahlungen für Infrastrukturvermögen	15.892,10	750.000,00	8.822,68	-741.177,32	-7.069,42					
F32	Summe der Auszahlungen aus Investitionstätigkeit	50.885,99	1.663.000,00	521.307,16	-1.141.692,84	470.421,17					
F33	Saldo der Ein- und Auszahlungen aus Investitionstätigkeit	-17.534,83	-1.283.900,00	-375.361,66	908.538,34	-357.826,83					
F34	Finanzmittelüberschuss / Finanzmittelfehlbetrag (F23 + F33)	221.109,37	-1.213.888,00	8.169,80	1.222.057,80	-212.939,57					
F35	+ Aufnahme von Investitionskrediten	0,00	1.283.900,00	1.300.000,00	16.100,00	1.300.000,00					
69243310	Euro-Währung (fester Zins)	0,00	0,00	0,00	0,00	0,00					
69253100	Aufnahme von Krediten für Investitionen~vom inländischen Geldmarkt~Laufzeit 5 Jahre und mehr~Euro-Währung (fester Zins)	0,00	1.283.900,00	1.300.000,00	16.100,00	1.300.000,00					
F36	- Tilgung von Investitionskrediten	112.736,30	114.900,00	115.914,51	1.014,51	3.178,21					
79243100	Kredite in Euro-Währung (fester Zins)	41.500,00	41.500,00	41.500,00	0,00	0,00					
79251000	Tilgung von Krediten für Investitionen~vom inländischen Geldmarkt~Kredite in Euro- Währung (fester Zins)	71.236,30	73.400,00	74.414,51	1.014,51	3.178,21					
F37	Saldo der Ein- und Auszahlungen aus Investitionskrediten	-112.736,30	1.169.000,00	1.184.085,49	15.085,49	1.296.821,79					
F38	Veränderung der Forderungen gegenüber der Verbandsgemeinde	108.373,07	0,00	1.197.738,82	1.197.738,82	1.089.365,75					
69644000	für Gemeinden und Gemeindeverbände	-1.520.786,29	0,00	-1.730.045,49	-1.730.045,49	-209.259,20					
79644000	für Gemeinden und Gemeindeverbände	1.629.159,36	0,00	2.927.784,31	2.927.784,31	1.298.624,95					
F39	Veränderung der Verbindlichkeiten gegenüber der Verbandsgemeinde	0,00	44.888,00	0,00	-44.888,00	0,00					
69444200	Euro-Währung (variabler Zins)	0,00	44.888,00	0,00	-44.888,00	0,00					
F40	Saldo der Ein- und Auszahlungen aus Finanzierungstätigkeit (F37 bis F39)	221.109,37	-1.213.888,00	13.653,33	1.227.541,33	-207.456,04					
F41	Saldo der durchlaufenden Gelder	0,00	0,00	5.483,53	5.483,53	5.483,53					
69950000	Vorsteuer / Umsatzsteuer	0,00	0,00	5.422,12	5.422,12	5.422,12					
69990000	Sonstige	0,00	0,00	2.500,00	2.500,00	2.500,00					
79950000	Vorsteuer / Umsatzsteuer	0,00	0,00	-2.438,59	-2.438,59	-2.438,59					
F42	Verwendung Finanzmittelüberschuss/Deckung Finanzmittelfehlbetrag (F40 + F41)	221.109,37	-1.213.888,00	19.136,86	1.233.024,86	-201.972,51					
69243310	Euro-Währung (fester Zins)	0,00	0,00	0,00	0,00	0,00					
69253100	Aufnahme von Krediten für Investitionen~vom inländischen Geldmarkt~Laufzeit 5 Jahre und mehr~Euro-Währung (fester Zins)	0,00	-1.283.900,00	-1.300.000,00	-16.100,00	-1.300.000,00					
69444200	Euro-Währung (variabler Zins)	0,00	-44.888,00	0,00	44.888,00	0,00					
69644000	für Gemeinden und Gemeindeverbände	-1.520.786,29	0,00	-1.730.045,49	-1.730.045,49	-209.259,20					
69950000	Vorsteuer / Umsatzsteuer	0,00	0,00	5.422,12	5.422,12	5.422,12					
69990000	Sonstige	0,00	0,00	2.500,00	2.500,00	2.500,00					
79243100	Kredite in Euro-Währung (fester Zins)	41.500,00	41.500,00	41.500,00	0,00	0,00					
79251000	Tilgung von Krediten für Investitionen~vom inländischen Geldmarkt~Kredite in Euro- Währung (fester Zins)	71.236,30	73.400,00	74.414,51	1.014,51	3.178,21					
79644000	für Gemeinden und Gemeindeverbände	1.629.159,36	0,00	2.927.784,31	2.927.784,31	1.298.624,95					
79950000	Vorsteuer / Umsatzsteuer	0,00	0,00	-2.438,59	-2.438,59	-2.438,59					
F43	Veränderung der liquiden Mittel (einschl. durchlaufender Gelder) (F41 - F38) nachrichtlich:	-108.373,07	0,00	-1.192.255,29	-1.192.255,29	-1.083.882,22					
F44	Ausgleich Finanzhaushalt (F23 - F36)	125.907,90	-44.888,00	267.616,95	312.504,95	141.709,05					

Teilfinanzrechnung 2022

Teil A

Budget: 10

Ifd. Nr.	Einzahlungs- und Auszahlungsarten	Ergebnis 2021	Ansatz 2022	Ergebnis 2022	Abweichung (Ergebnis-Ansatz) 2022	Ergebnisveränderung gegenüber 2021
		1	2	3	4	5
F16	Saldo der laufenden Ein- und Auszahlungen aus Verwaltungstätigkeit	-167.008,90	-368.907,00	-186.486,29	182.420,71	-19.477,39
F19	Saldo der Zins- und sonstigen Finanzein- und -auszahlungen	0,00	0,00	0,00	0,00	0,00
F20	Saldo der ordentlichen Ein- und Auszahlungen	-167.008,90	-368.907,00	-186.486,29	182.420,71	-19.477,39
F21	Saldo der außerordentlichen Ein- und Auszahlungen	0,00	0,00	0,00	0,00	0,00
F22	Saldo der internen Ein- und Auszahlungen aus internen Leistungsbeziehungen	0,00	0,00	0,00	0,00	0,00
F23	Saldo der ordentlichen und außerordentlichen Ein- und Auszahlungen	-167.008,90	-368.907,00	-186.486,29	182.420,71	-19.477,39
F24	+ Einzahlungen aus Investitionszuwendungen	18.323,66	370.000,00	119.655,50	-250.344,50	101.331,84
F25	+ Einzahlungen aus Beiträgen und ähnlichen Entgelten	15.027,50	9.100,00	6.170,00	-2.930,00	-8.857,50
F26	+ Sonstige Investitionseinzahlungen	0,00	0,00	20.120,00	20.120,00	20.120,00
F27	Summe der Einzahlungen aus Investitionstätigkeit	33.351,16	379.100,00	145.945,50	-233.154,50	112.594,34
F28	- Auszahlungen für immaterielle Vermögensgegenstände	0,00	0,00	0,00	0,00	0,00
F29	- Auszahlungen für Sachanlagen	50.885,99	1.663.000,00	521.307,16	-1.141.692,84	470.421,17
F30	- Auszahlungen für Finanzanlagen	0,00	0,00	0,00	0,00	0,00
F31	- Sonstige Investitionsauszahlungen	0,00	0,00	0,00	0,00	0,00
F32	Summe der Auszahlungen aus Investitionstätigkeit	50.885,99	1.663.000,00	521.307,16	-1.141.692,84	470.421,17
F33	Saldo der Ein- und Auszahlungen aus Investitionstätigkeit	-17.534,83	-1.283.900,00	-375.361,66	908.538,34	-357.826,83
F34	Finanzmittelüberschuss / Finanzmittelfehlbedarf des Teilhaushalts	-184.543,73	-1.652.807,00	-561.847,95	1.090.959,05	-377.304,22

Produktübersicht	Bezeichnung	Ergebnis 2021	Ansatz 2022	Ergebnis 2022	Abweichung (Ergebnis-Ansatz) 2022	Ergebnisveränderung gegenüber 2021
1.1.4.2	Liegenschaften	-50,34	-78.000,00	1.363,60	79.363,60	1.413,94
1.1.4.3	Bauhof	0,00	-2.000,00	0,00	2.000,00	0,00
3.6.5.2	Kindertagesstätten, Kindergärten, Spiel- und Lernstuben	-23.407,67	-454.000,00	-262.686,96	191.313,04	-239.279,29
3.6.6.1	Einrichtungen der Jugendarbeit	0,00	-5.000,00	0,00	5.000,00	0,00
4.2.4.1	Kommunale Sportstätten	-1.983,97	0,00	0,00	0,00	1.983,97
5.4.1.1	Gemeindestraßen	2.431,56	-754.000,00	-5.684,90	748.315,10	-8.116,46
5.5.3.0	Friedhofswesen (Friedhofsanlagen, einschl. Friedwald)	15.027,50	9.100,00	6.170,00	-2.930,00	-8.857,50
5.5.5.1	Kommunale Forstwirtschaft	0,00	0,00	0,00	0,00	0,00
5.7.3.3	Dorfgemeinschaftshäuser, Bürgerhäuser - Kolpinghaus Reifert-	-9.551,91	0,00	-114.523,40	-114.523,40	-104.971,49

Teilfinanzrechnung 2022

Teil A

Budget: 20

Ifd. Nr.	Einzahlungs- und Auszahlungsarten	Ergebnis 2021	Ansatz 2022	Ergebnis 2022	Abweichung (Ergebnis-Ansatz) 2022	Ergebnisveränderung gegenüber 2021
		1	2	3	4	5
in EUR						
F16	Saldo der laufenden Ein- und Auszahlungen aus Verwaltungstätigkeit	427.628,64	457.349,00	596.483,43	139.134,43	168.854,79
F19	Saldo der Zins- und sonstigen Finanzein- und -auszahlungen	-21.975,54	-18.430,00	-26.465,68	-8.035,68	-4.490,14
F20	Saldo der ordentlichen Ein- und Auszahlungen	405.653,10	438.919,00	570.017,75	131.098,75	164.364,65
F21	Saldo der außerordentlichen Ein- und Auszahlungen	0,00	0,00	0,00	0,00	0,00
F22	Saldo der internen Ein- und Auszahlungen aus internen Leistungsbeziehungen	0,00	0,00	0,00	0,00	0,00
F23	Saldo der ordentlichen und außerordentlichen Ein- und Auszahlungen	405.653,10	438.919,00	570.017,75	131.098,75	164.364,65
F24	+ Einzahlungen aus Investitionszuwendungen	0,00	0,00	0,00	0,00	0,00
F25	+ Einzahlungen aus Beiträgen und ähnlichen Entgelten	0,00	0,00	0,00	0,00	0,00
F26	+ Sonstige Investitionseinzahlungen	0,00	0,00	0,00	0,00	0,00
F27	Summe der Einzahlungen aus Investitionstätigkeit	0,00	0,00	0,00	0,00	0,00
F28	- Auszahlungen für immaterielle Vermögensgegenstände	0,00	0,00	0,00	0,00	0,00
F29	- Auszahlungen für Sachanlagen	0,00	0,00	0,00	0,00	0,00
F30	- Auszahlungen für Finanzanlagen	0,00	0,00	0,00	0,00	0,00
F31	- Sonstige Investitionsauszahlungen	0,00	0,00	0,00	0,00	0,00
F32	Summe der Auszahlungen aus Investitionstätigkeit	0,00	0,00	0,00	0,00	0,00
F33	Saldo der Ein- und Auszahlungen aus Investitionstätigkeit	0,00	0,00	0,00	0,00	0,00
F34	Finanzmittelüberschuss / Finanzmittelfehlbedarf des Teilhaushalts	405.653,10	438.919,00	570.017,75	131.098,75	164.364,65

Produktübersicht	Ergebnis 2021	Ansatz 2022	Ergebnis 2022	Abweichung (Ergebnis-Ansatz) 2022	Ergebnisveränderung gegenüber 2021
Bezeichnung					
in EUR					

Teilfinanzrechnung 2022

Teil A

Budget: 10

Ifd. Nr.	Einzahlungs- und Auszahlungsarten	Ergebnis 2021	Ansatz 2022	Ergebnis 2022	Abweichung (Ergebnis-Ansatz) 2022	Ergebnisveränderung gegenüber 2021
		1	2	3	4	5
F16	Saldo der laufenden Ein- und Auszahlungen aus Verwaltungstätigkeit	-167.008,90	-368.907,00	-186.486,29	182.420,71	-19.477,39
F19	Saldo der Zins- und sonstigen Finanzein- und -auszahlungen	0,00	0,00	0,00	0,00	0,00
F20	Saldo der ordentlichen Ein- und Auszahlungen	-167.008,90	-368.907,00	-186.486,29	182.420,71	-19.477,39
F21	Saldo der außerordentlichen Ein- und Auszahlungen	0,00	0,00	0,00	0,00	0,00
F22	Saldo der internen Ein- und Auszahlungen aus internen Leistungsbeziehungen	0,00	0,00	0,00	0,00	0,00
F23	Saldo der ordentlichen und außerordentlichen Ein- und Auszahlungen	-167.008,90	-368.907,00	-186.486,29	182.420,71	-19.477,39
F24	+ Einzahlungen aus Investitionszuwendungen	18.323,66	370.000,00	119.655,50	-250.344,50	101.331,84
68142000	Einzahlungen aus Investitionstätigkeit vom öffentlichen Bereich / vom Land	0,00	250.000,00	0,00	-250.000,00	0,00
68159000	vom sonstigen privaten Bereich	0,00	120.000,00	117.085,50	-2.914,50	117.085,50
68177200	Anzahlungen auf Sonderposten zum Anlagevermögen~vom privaten Bereich~vom sonstigen privaten Bereich	18.323,66	0,00	2.570,00	2.570,00	-15.753,66
F25	+ Einzahlungen aus Beiträgen und ähnlichen Entgelten	15.027,50	9.100,00	6.170,00	-2.930,00	-8.857,50
68270000	Beiträge und ähnliche Entgelte~Grabnutzungsentgelte	11.922,50	7.000,00	4.970,00	-2.030,00	-6.952,50
68290000	Beiträge und ähnliche Entgelte~Sonstige	3.105,00	2.100,00	1.200,00	-900,00	-1.905,00
F26	+ Sonstige Investitionseinzahlungen	0,00	0,00	20.120,00	20.120,00	20.120,00
68510000	Einzahlungen für unbebaute Grundstücke und grundstücksgleiche Rechte	0,00	0,00	1.363,60	1.363,60	1.363,60
68530000	Einzahlungen für Infrastrukturvermögen, einschließlich Grundstücke und grundstücksgleiche Rechte	0,00	0,00	18.756,40	18.756,40	18.756,40
F27	Summe der Einzahlungen aus Investitionstätigkeit	33.351,16	379.100,00	145.945,50	-233.154,50	112.594,34
F29	- Auszahlungen für Sachanlagen	50.885,99	1.663.000,00	521.307,16	-1.141.692,84	470.421,17
78510000	Auszahlungen für Sachanlagen~Auszahlungen für unbebaute Grundstücke und grundstücksgleiche Rechte	50,34	78.000,00	0,00	-78.000,00	-50,34
78523000	Auszahlungen für Sachanlagen~Auszahlungen für bebaute Grundstücke und grundstücksgleiche Rechte~Auszahlungen für Baumaßnahmen	5.107,26	120.000,00	248.428,81	128.428,81	243.321,55
78531000	Auszahlungen für Sachanlagen~Auszahlungen für den Erwerb von Grund und Boden~Auszahlungen für den Erwerb von Grund und Boden	0,00	2.000,00	0,00	-2.000,00	0,00
78533000	Auszahlungen für Baumaßnahmen	27.852,32	702.000,00	262.987,05	-439.012,95	235.134,73
78560000	Auszahlungen für Sachanlagen~Auszahlungen für Fahrzeuge, Maschinen und technische Anlagen	1.983,97	2.000,00	0,00	-2.000,00	-1.983,97
78571000	Auszahlungen für Sachanlagen / für bewegliche Sachen des Anlagevermögens oberhalb der Wertgrenze i.H.v. 1.000,00 Euro	0,00	9.000,00	0,00	-9.000,00	0,00
78591000	Auszahlungen für Sachanlagen~Auszahlungen für Anlagen im Bau und für geleistete Anzahlungen~Auszahlungen für Infrastrukturvermögen	0,00	0,00	1.068,62	1.068,62	1.068,62
78593000	Auszahlungen für Sachanlagen~Auszahlungen für Anlagen im Bau und für geleistete Anzahlungen~Auszahlungen für Baumaßnahmen	15.892,10	750.000,00	8.822,68	-741.177,32	-7.069,42
F32	Summe der Auszahlungen aus Investitionstätigkeit	50.885,99	1.663.000,00	521.307,16	-1.141.692,84	470.421,17
F33	Saldo der Ein- und Auszahlungen aus Investitionstätigkeit	-17.534,83	-1.283.900,00	-375.361,66	908.538,34	-357.826,83
F34	Finanzmittelüberschuss / Finanzmittelfehlbedarf des Teilhaushalts	-184.543,73	-1.652.807,00	-561.847,95	1.090.959,05	-377.304,22

Teilfinanzrechnung 2022

Teil A

Budget: 20

Ifd. Nr.	Einzahlungs- und Auszahlungsarten	Ergebnis 2021	Ansatz 2022	Ergebnis 2022	Abweichung (Ergebnis-Ansatz) 2022	Ergebnisveränderung gegenüber 2021
		in EUR				
		1	2	3	4	5
F16	Saldo der laufenden Ein- und Auszahlungen aus Verwaltungstätigkeit	427.628,64	457.349,00	596.483,43	139.134,43	168.854,79
F19	Saldo der Zins- und sonstigen Finanzein- und -auszahlungen	-21.975,54	-18.430,00	-26.465,68	-8.035,68	-4.490,14
F20	Saldo der ordentlichen Ein- und Auszahlungen	405.653,10	438.919,00	570.017,75	131.098,75	164.364,65
F21	Saldo der außerordentlichen Ein- und Auszahlungen	0,00	0,00	0,00	0,00	0,00
F22	Saldo der internen Ein- und Auszahlungen aus internen Leistungsbeziehungen	0,00	0,00	0,00	0,00	0,00
F23	Saldo der ordentlichen und außerordentlichen Ein- und Auszahlungen	405.653,10	438.919,00	570.017,75	131.098,75	164.364,65
F27	Summe der Einzahlungen aus Investitionstätigkeit	0,00	0,00	0,00	0,00	0,00
F32	Summe der Auszahlungen aus Investitionstätigkeit	0,00	0,00	0,00	0,00	0,00
F33	Saldo der Ein- und Auszahlungen aus Investitionstätigkeit	0,00	0,00	0,00	0,00	0,00
F34	Finanzmittelüberschuss / Finanzmittelfehlbedarf des Teilhaushalts	405.653,10	438.919,00	570.017,75	131.098,75	164.364,65

Bilanz 2022

Aktiva

Bezeichnung	Stand zum 31.12.2021	Stand zum 31.12.2022	Differenz
	in EUR		
1 Anlagevermögen	7.980.774,13	8.220.945,16	240.171,03
1.1 Immaterielle Vermögensgegenstände	207.321,87	195.163,04	-12.168,83
1.1.1 Gewerbliche Schutzrechte und ähnliche Rechte und Werte sowie Lizenzen an solchen Rechten und Werten	6.421,04	6.421,04	0,00
1.1.2 Geleistete Zuwendungen	29.888,75	27.852,00	-2.016,75
1.1.3 Gezahlte Investitionszuschüsse	171.032,08	160.880,00	-10.152,08
1.2 Sachanlagen	7.771.834,62	8.024.174,48	252.339,86
1.2.1 Wald, Forsten	1.179.292,47	1.182.553,21	3.300,74
1.2.2 Sonstige unbebaute Grundstücke und grundstücksgleiche Rechte	287.000,30	288.192,44	-807,86
1.2.3 Bebaute Grundstücke und grundstücksgleiche Rechte	2.693.002,47	3.105.436,70	412.434,23
1.2.4 Infrastrukturvermögen	3.097.240,39	2.924.227,47	-173.012,92
1.2.7 Maschinen, technische Anlagen, Fahrzeuge	11.343,51	9.597,00	-1.746,51
1.2.8 Betriebs- und Geschäftsausstattung	104.786,40	113.847,85	9.061,45
1.2.10 Geleistete Anzahlungen, Anlagen im Bau	399.209,08	402.319,81	3.110,73
1.3 Finanzanlagen	1.617,64	1.617,64	0,00
1.3.5 Sondervermögen, Zweckverbände, Anstalten des öffentlichen Rechts, rechtsfähige kommunale Stiftungen	17,64	17,64	0,00
1.3.7 Sonstige Wertpapiere des Anlagevermögens	1.600,00	1.600,00	0,00
2 Umlaufvermögen	528.261,43	1.470.943,98	942.682,55
2.1 Vorräte	6.027,00	17.161,00	11.134,00
2.1.3 Fertige Erzeugnisse, fertige Leistungen und Waren	6.027,00	17.161,00	11.134,00
2.2 Forderungen und sonstige Vermögensgegenstände	522.234,43	1.453.782,98	931.548,55
2.2.1 Öffentlich-rechtliche Forderungen, Forderungen aus Transferleistungen	9.582,04	52.655,24	43.073,20
2.2.2 Privatrechtliche Forderungen aus Lieferungen und Leistungen	86.881,53	66.270,15	-20.611,38
2.2.6 Forderungen gegen den sonstigen öffentlichen Bereich	425.770,86	1.334.857,59	909.086,73
2.4 Kassenbestand, Bundesbankguthaben, Guthaben bei der Europäischen Zentralbank, Guthaben bei Kreditinstituten und Schecks	0,00	0,00	0,00
4 Rechnungsabgrenzungsposten	1.808,20	1.765,21	-42,99
4.2 Sonstige Rechnungsabgrenzungsposten	1.808,20	1.765,21	-42,99
Bilanzsumme	8.510.843,76	9.693.654,35	1.182.810,59

Passiva

Bezeichnung	Stand zum 31.12.2021	Stand zum 31.12.2022	Differenz
	in EUR		
1 Eigenkapital	3.891.268,90	4.158.872,65	268.603,75
1.1 Kapitalrücklage	3.774.934,51	3.891.268,90	116.334,39
1.3 Jahresüberschuss / Jahresfehlbetrag	116.334,39	268.603,75	152.269,36
2 Sonderposten	3.083.124,63	3.070.540,04	-12.584,59
2.2 Sonderposten zum Anlagevermögen	2.893.428,83	2.982.095,10	-11.332,73
2.2.1 Sonderposten aus Zuwendungen	1.384.379,65	1.660.157,10	275.777,45
2.2.2 Sonderposten aus Beiträgen und ähnlichen Entgelten	1.055.049,18	981.939,00	-73.110,18
2.2.3 Sonderposten aus Anzahlungen für Anlagevermögen	554.000,00	340.000,00	-214.000,00
2.5 Sonderposten aus Grabnutzungsentgelten	89.695,80	88.443,94	-1.251,86
3 Rückstellungen	103.474,00	103.474,00	-487,00
3.1 Rückstellungen für Pensionen und ähnliche Verpflichtungen	84.176,00	82.309,00	-1.867,00
3.4 Sonstige Rückstellungen	19.785,00	21.165,00	1.380,00
4 Verbindlichkeiten	1.430.439,23	2.359.767,66	929.328,43
4.2 Verbindlichkeiten aus Kreditaufnahmen	668.371,30	1.893.565,79	1.225.585,49
4.2.1 Verbindlichkeiten aus Kreditaufnahmen für Investitionen	668.371,30	1.893.565,79	1.225.585,49
4.5 Verbindlichkeiten aus Lieferungen und Leistungen	11.816,58	16.258,08	4.441,50
4.10 Verbindlichkeiten gegenüber dem sonstigen öffentlichen Bereich	748.280,91	448.857,86	-299.403,05
4.11 Sonstige Verbindlichkeiten	1.990,44	694,93	-1.295,51
5 Rechnungsabgrenzungsposten	2.050,00	0,00	-2.050,00
Bilanzsumme	8.510.843,76	9.693.654,35	1.182.810,59

Bilanz Aktiva 2022

Bezeichnung		Stand zum	Stand zum	Differenz
		31.12.2021	31.12.2022	
		in EUR		
1	Anlagevermögen	7.980.774,13	8.220.945,16	240.171,03
1.1	Immaterielle Vermögensgegenstände	207.321,87	195.153,04	-12.168,83
1.1.1	Gewerbliche Schutzrechte und ähnliche Rechte und Werte sowie Lizenzen an solchen Rechten und Werten	6.421,04	6.421,04	0,00
	01190000 Sonstige	6.421,04	6.421,04	0,00
1.1.2	Geleistete Zuwendungen	29.868,75	27.852,00	-2.016,75
	01200000 Immaterielle Vermögensgegenstände aus geleisteten Zuwendungen	29.868,75	27.852,00	-2.016,75
1.1.3	Gezahlte Investitionszuschüsse	171.032,08	160.880,00	-10.152,08
	01300000 Gezahlte Investitionszuschüsse als Nutzungsberechtigter	171.032,08	160.880,00	-10.152,08
1.2	Sachanlagen	7.771.834,62	8.024.174,48	252.339,86
1.2.1	Wald, Forsten	1.179.252,47	1.182.553,21	3.300,74
	02111000 Mischwald Grund und Boden	360.137,40	360.137,40	0,00
	02112000 Mischwald sonstiger Waldbestand	89,00	89,00	0,00
	02121000 Laubwald Grund und Boden	89.513,72	89.513,72	0,00
	02122000 Laubwald Waldbestand Eiche	121.458,64	121.458,64	0,00
	02123000 Laubwald Waldbestand Buche	182.782,68	182.782,68	0,00
	02131000 Nadelwald Grund und Boden	2.655,00	5.955,74	3.300,74
	02132000 Nadelwald Waldbestand Fichte	255.449,39	255.449,39	0,00
	02133000 Nadelwald Waldbestand Kiefer	22.235,66	22.235,66	0,00
	02134000 Nadelwald Waldbestand Douglasie	144.930,98	144.930,98	0,00
1.2.2	Sonstige unbebaute Grundstücke und grundstücksgleiche Rechte	287.000,30	286.192,44	-807,86
	02220000 Parkanlagen	73.804,47	73.291,94	-512,53
	02230000 Kleingartenanlagen, Gartenland	31.324,33	31.324,33	0,00
	02250000 Kinderspielplätze	28.606,15	28.581,22	-24,93
	02290000 Sonstige	48.868,44	48.868,44	0,00
	02310000 Ackerland	6.683,02	6.412,62	-270,40
	02340000 Weideland	20.954,70	20.954,70	0,00
	02390000 Sonstige	32.500,07	32.500,07	0,00
	02920000 Bauerwartungsland	43.517,06	43.517,06	0,00
	02990000 sonstige unbebaute Grundstücke	742,06	742,06	0,00
1.2.3	Bebaute Grundstücke und grundstücksgleiche Rechte	2.693.002,47	3.105.436,70	412.434,23
	03210000 Kindertagesstätten	339.629,89	333.796,32	-5.833,57
	03540000 Sportplätze	232.217,42	200.993,91	-31.223,51
	03590000 sonstige Sportanlagen	295.005,49	289.183,62	-5.821,87
	03910000 Gemeinschafts-, Bürgerhäuser, Stadthallen	1.025.043,91	1.510.531,97	485.488,06
	03921000 Friedhofsgebäude / Leichenhallen	45.041,50	43.960,00	-1.081,50
	03922000 Gräberfelder	16.564,10	15.387,00	-1.177,10
	03923000 Einfriedungen, Mauern	34.108,42	32.688,00	-1.420,42
	03929000 sonstige Anlagen	35.203,91	34.216,00	-987,91
	03950000 Brand- und Katastrophenschutzeinrichtungen	7.541,77	7.109,00	-432,77
	03970000 Gewerbe und Industrie	380.539,31	371.681,31	-8.858,00
	03980000 Bauhof	16.706,89	16.022,56	-684,33
	03992000 Campingplätze	265.393,86	249.861,01	-15.532,85
	03999000 Sonstige	6,00	6,00	0,00
1.2.4	Infrastrukturvermögen	3.097.240,39	2.924.227,47	-173.012,92
	04120000 Brücken	86.030,09	83.413,00	-2.617,09
	04150000 Stützbauwerke	131.278,24	125.143,00	-6.135,24

Bilanz Aktiva 2022

Bezeichnung		Stand zum	Stand zum	Differenz
		31.12.2021	31.12.2022	
		in EUR		
04190000	Sonstige	4.253,81	4.155,86	-97,95
04810000	Grundstücke und grundstücksgleiche Rechte	804.341,97	800.631,82	-3.710,15
04822000	Landesstraßen (Nebenanlagen)	111.693,44	103.149,00	-8.544,44
04824000	Gemeindestraßen	1.319.584,07	1.225.657,53	-93.926,54
04825000	Gehwege	91.396,08	84.544,00	-6.852,08
04829000	sonstige Straßen	47.959,49	41.838,00	-6.121,49
04831000	Fußwege	28.116,46	24.453,00	-3.663,46
04834000	landwirtschaftliche Wege	289.680,04	264.439,00	-25.241,04
04841000	Parkplätze	80.643,51	74.537,00	-6.106,51
04859000	sonstige Verkehrslenkungsanlagen	59,00	59,00	0,00
04871000	Straßenbeleuchtung	91.527,83	82.188,00	-9.339,83
04931000	Bahnhöfe, Buswarteallen, sonstige Wartehallen	8.936,78	8.472,26	-464,52
04960000	Spring-, Trink- und Zierbrunnen	4,00	4,00	0,00
04990000	Sonstige (u.a. Bachverohrung)	1.735,58	1.543,00	-192,58
1.2.7	Maschinen, technische Anlagen, Fahrzeuge	11.343,51	9.597,00	-1.746,51
07240000	technische Anlagen zum Bau und zur Unterhaltung der Infrastruktur und Landschaftspflege	11.343,51	9.597,00	-1.746,51
1.2.8	Betriebs- und Geschäftsausstattung	104.786,40	113.847,85	9.061,45
08219000	Sonstige Betriebsausstattung	96.924,51	101.876,85	4.952,34
08222000	Büromaschinen	4,00	4,00	0,00
08223000	Organisations- und Arbeitsmittel	3.490,12	8.798,00	5.307,88
08224000	Hardware	335,67	2,00	-333,67
08240000	Geringwertige Vermögensgegenstände	1,00	1,00	0,00
08290000	sonstige Betriebs- und Geschäftsausstattung	4.031,10	3.166,00	-865,10
1.2.10	Geleistete Anzahlungen, Anlagen im Bau	399.209,08	402.319,81	3.110,73
09600000	Anlagen im Bau	399.209,08	402.319,81	3.110,73
1.3	Finanzanlagen	1.617,64	1.617,64	0,00
1.3.5	Sondervermögen, Zweckverbände, Anstalten des öffentlichen Rechts, rechtsfähige kommunale Stiftungen	17,64	17,64	0,00
12310000	Zweckverbände	17,64	17,64	0,00
1.3.7	Sonstige Wertpapiere des Anlagevermögens	1.600,00	1.600,00	0,00
13120000	Nichtbörsennotierte Aktien	1.600,00	1.600,00	0,00
2	Umlaufvermögen	528.261,43	1.470.943,98	942.682,55
2.1	Vorräte	6.027,00	17.161,00	11.134,00
2.1.3	Fertige Erzeugnisse, fertige Leistungen und Waren	6.027,00	17.161,00	11.134,00
14311000	Fertige Erzeugnisse, Bestand liegendes Holz	6.027,00	17.161,00	11.134,00
14340000	Baugrundstücke zum Verkauf stehend	0,00	0,00	0,00
2.2	Forderungen und sonstige Vermögensgegenstände	522.234,43	1.453.782,98	931.548,55
2.2.1	Öffentlich-rechtliche Forderungen, Forderungen aus Transferleistungen	9.582,04	52.655,24	43.073,20
15150000	Gebührenforderungen gegen den privaten Bereich	420,00	3.440,60	3.020,60
15250000	Beitragsforderungen gegen den privaten Bereich	14.652,17	12.082,17	-2.570,00
15350000	Steuerforderungen gegen den privaten Bereich	129.144,95	165.673,42	36.528,47
15450000	Forderungen aus Transferleistungen gegen den privaten Bereich	0,00	1.755,83	1.755,83

Bilanz Aktiva 2022

Bezeichnung	Stand zum	Stand zum	Differenz
	31.12.2021	31.12.2022	
	in EUR		
21100000 Pauschalwertberichtigungen auf Forderungen	-5.542,87	-1.204,57	4.338,30
21200000 Einzelwertberichtigungen auf Forderungen	-129.092,21	-129.092,21	0,00
2.2.2 Privatrechtliche Forderungen aus Lieferungen und Leistungen	86.881,53	66.270,15	-20.611,38
16500000 Forderungen aus Lieferungen und Leistungen gegen den privaten Bereich	86.881,53	66.270,15	-20.611,38
2.2.6 Forderungen gegen den sonstigen öffentlichen Bereich	425.770,86	1.334.857,59	909.086,73
15340000 Steuerforderungen gegen den öffentlichen Bereich	30.138,93	15.600,94	-14.537,99
16400000 Forderungen aus Lieferungen und Leistungen gegen den öffentlichen Bereich	395.631,93	396.775,55	1.143,62
17431000 *VV* laufendes Verrechnungskonto	0,00	922.481,10	922.481,10
2.4 Kassenbestand, Bundesbankguthaben, Guthaben bei der Europäischen Zentralbank, Guthaben bei Kreditinstituten und Schecks	0,00	0,00	0,00
4 Rechnungsabgrenzungsposten	1.808,20	1.765,21	-42,99
4.2 Sonstige Rechnungsabgrenzungsposten	1.808,20	1.765,21	-42,99
19500000 Sonstige aktive Rechnungsabgrenzungsposten	1.808,20	1.765,21	-42,99
Bilanzsumme	8.510.843,76	9.693.654,35	1.182.810,59

Bilanz Passiva 2022

Bezeichnung		Stand zum	Stand zum	Differenz
		31.12.2021	31.12.2022	
		in EUR		
1	Eigenkapital	3.891.268,90	4.159.872,65	268.603,75
1.1	Kapitalrücklage	3.774.934,51	3.891.268,90	116.334,39
	20110000 Allgemeine Kapitalrücklage / Überschussvortrag (ab 2007)	3.774.934,51	3.891.268,90	116.334,39
1.3	Jahresüberschuss / Jahresfehlbetrag	116.334,39	268.603,75	152.269,36
	20300000 Jahresüberschuss / Jahresfehlbetrag	116.334,39	268.603,75	152.269,36
2	Sonderposten	3.083.124,63	3.070.540,04	-12.584,59
2.2	Sonderposten zum Anlagevermögen	2.993.428,83	2.982.096,10	-11.332,73
2.2.1	Sonderposten aus Zuwendungen	1.384.379,65	1.660.157,10	275.777,45
	23142000 vom Land (u.a. Investitionsschlüsselzuweisungen, soweit für Investitionen verwendet)	1.038.780,70	1.212.385,92	173.605,22
	23143000 von Gemeinden und Gemeindeverbänden	107.939,39	104.299,72	-3.639,67
	23148000 von sonstigen öffentlichen Sonderrechnungen	7.726,72	7.440,00	-286,72
	23149000 vom sonstigen öffentlichen Bereich	4.207,19	3.979,00	-228,19
	23151000 von privaten Unternehmen	2.141,15	1.666,00	-475,15
	23159000 vom sonstigen privaten Bereich	223.584,50	330.386,46	106.801,96
2.2.2	Sonderposten aus Beiträgen und ähnlichen Entgelten	1.055.049,18	981.939,00	-73.110,18
	23259000 vom sonstigen privaten Bereich	1.055.049,18	981.939,00	-73.110,18
2.2.3	Sonderposten aus Anzahlungen für Anlagevermögen	554.000,00	340.000,00	-214.000,00
	23310000 Anzahlungen auf Sonderposten aus Zuwendungen	554.000,00	340.000,00	-214.000,00
	23320000 Anzahlungen auf Sonderposten aus Beiträgen und ähnlichen Entgelten	0,00	0,00	0,00
2.5	Sonderposten aus Grabnutzungsentgelten	89.695,80	88.443,94	-1.251,86
	23600000 für Grabnutzungsentgelte	89.695,80	88.443,94	-1.251,86
3	Rückstellungen	103.961,00	103.474,00	-487,00
3.1	Rückstellungen für Pensionen und ähnliche Verpflichtungen	84.176,00	82.309,00	-1.867,00
	24320000 für Versorgungsempfänger	84.176,00	82.309,00	-1.867,00
3.4	Sonstige Rückstellungen	19.785,00	21.165,00	1.380,00
	29900000 Andere sonstige Rückstellungen	19.785,00	21.165,00	1.380,00
4	Verbindlichkeiten	1.430.439,23	2.359.767,66	929.328,43
4.2	Verbindlichkeiten aus Kreditaufnahmen	668.371,30	1.893.956,79	1.225.585,49
4.2.1	Verbindlichkeiten aus Kreditaufnahmen für Investitionen	668.371,30	1.893.956,79	1.225.585,49
	31513100 vom inländischen Geldmarkt von Banken, Euro-Währung (fester Zins), Laufzeit 5 Jahre und mehr	666.371,30	1.892.956,79	1.226.585,49
	31593100 vom sonstigen inländischen Geldmarkt, z. B. KfW, Euro-Währung (fester Zins), Laufzeit 5 Jahre und mehr	2.000,00	1.000,00	-1.000,00
4.5	Verbindlichkeiten aus Lieferungen und Leistungen	11.816,58	16.258,08	4.441,50
	35500000 Verbindlichkeiten aus Lieferungen und Leistungen gegenüber dem privaten Bereich	11.816,58	13.758,08	1.941,50
	35512000 Sicherheitseinbehalte	0,00	2.500,00	2.500,00
4.10	Verbindlichkeiten gegenüber dem sonstigen öffentlichen Bereich	748.260,91	448.857,86	-299.403,05
	31433100 für Investitionskredite von Gemeinden und Gemeindeverbänden, Euro- Währung (fester Zins), Laufzeit 5 Jahre und mehr	439.000,00	397.500,00	-41.500,00

Bilanz Passiva 2022

Bezeichnung		Stand zum	Stand zum	Differenz
		31.12.2021	31.12.2022	
		in EUR		
	35400000 Verbindlichkeiten aus Lieferungen und Leistungen gegenüber dem öffentlichen Bereich	31.146,13	49.943,24	18.797,11
	36400000 Verbindlichkeiten aus Transferleistungen gegenüber dem öffentlichen Bereich	1.048,07	1.349,53	301,46
	37400000 Sonstige Verbindlichkeiten gegenüber dem öffentlichen Bereich	1.808,99	65,09	-1.743,90
	37431000 *VV* laufendes Verrechnungskonto	275.257,72	0,00	-275.257,72
4.11	Sonstige Verbindlichkeiten	1.990,44	694,93	-1.295,51
	37500000 Sonstige Verbindlichkeiten gegenüber dem privaten Bereich	1.689,57	342,07	-1.347,50
	37920000 *VV* Kautionen	300,87	300,87	0,00
	37961000 Umsatzsteuer 7%	0,00	51,99	51,99
5	Rechnungsabgrenzungsposten	2.050,00	0,00	-2.050,00
	Bilanzsumme	8.510.843,76	9.693.654,35	1.182.810,59

Anhang zur Bilanz

—

Rechenschaftsbericht

Anhang (§ 48 GemHVO)

1. Rechtsgrundlagen

Gemäß § 47 Gemeindehaushaltsverordnung sind in der Bilanz das Anlagevermögen, das Umlaufvermögen, das Eigenkapital, die Sonderposten, Verbindlichkeiten und die Rechnungsabgrenzungsposten vollständig und getrennt voneinander auszuweisen. Die Posten der Aktivseite dürfen nicht mit den Posten der Passivseite verrechnet werden, sofern gesetzlich nichts anderes zugelassen ist.

Im Jahresabschluss 2022 wurden die vorgeschriebenen Posten erfasst. Zum Ende des Jahres waren keine Umstände bekannt, aus denen festzustellen war, dass der Jahresabschluss kein, den tatsächlichen Verhältnissen, entsprechendes Bild der Vermögens-, Ertrags- und Finanzlage der Ortsgemeinde vermittelt.

2. Erläuterung gemäß § 48 Abs. 2 Nr. 1 bis 23 Gemeindehaushaltsverordnung

1. Die Bewertung der Positionen in der Ergebnisrechnung, der Finanzrechnung und der Bilanz erfolgten nach den gleichen Bewertungsmethoden wie in der Eröffnungsbilanz. Anschaffungs- und Herstellungskosten wurden nach Bruttowerten (einschließlich Umsatzsteuer) erfasst.

2. In 2022 wurde von den bisher angewandten Bilanzierungs- und Bewertungsmethoden nicht abgewichen. Aufgrund der Änderung der Gemeindehaushaltsverordnung werden ab dem Haushaltsjahr 2018 Wirtschaftsgüter mit einem Wert von unter 1.000,00 Euro netto, direkt als Aufwand verausgabt. Wirtschaftsgüter über diesem Wert werden in der Anlagenbuchhaltung aufgenommen.

3. Es besteht keine Trägerschaft bei Sparkassen.

4. Bei den Beträgen in der Schlussbilanz handelt es sich ausschließlich um Beträge in Euro. Die Schlussbilanz enthält keine Posten, denen Beträge zugrunde liegen, die auf fremde Währung lauten oder ursprünglich auf fremde Währung lauteten.

5. Fremdkapitalzinsen wurden in den Herstellungskosten nicht eingerechnet.

6. Bei der Ortsgemeinde wurden 2022 keine Rückstellungen für unterlassene Instandhaltungen gebildet.

7. Bei den in der Schlussbilanz ausgewiesenen Grundstücken, Gebäuden und anderen Bauten ist die Nutzung, Verfügbarkeit oder Verwertung durch die Notwendigkeit der Vorhaltung für Pflichtaufgaben der kommunalen Selbstverwaltung oder Auftragsangelegenheiten beschränkt. Durch die Förderung mit staatlichen Zuweisungen ergibt sich eine weitere Beschränkung aufgrund der mit der Förderung verfolgten Zweckbindung. Hiervon ist der größte Teil des gemeindeeigenen Immobilienvermögens (Dorfgemeinschaftshaus, Spielplätze, etc.) betroffen.

Vertragliche Einschränkungen liegen bis auf Leitungsrechte für Wasser, Kanal, Strom und Gas sowie für Wegrechte nicht vor. Die Grundstücke mit Belastungen sind aus der **Übersicht über Dienstbarkeiten, die auf Grundstücken der Ortsgemeinde lasten** zu entnehmen.

8. Drohende finanzielle Belastungen für die keine Rückstellungen gebildet wurden, sind zum Jahresabschluss nicht bekannt.

9. Verpflichtungen aus Leasingverträgen oder sonstigen kreditähnlichen Rechtsgeschäften bestehen nicht.

10. Haftungsverhältnisse aus der Bestellung von Sicherheiten für fremde Verbindlichkeiten (z. B. Bürgschaften) bestehen bei der Ortsgemeinde zum 31.12.2022 für die St. Hubertus Schützenbruderschaft in Höhe von 6.083,33 Euro.

11. Sonstige Haftungsverhältnisse, die nicht in der Bilanz auszuweisen sind, bestehen nicht und wurden in 2022 auch nicht begründet.

12. In 2022 waren Verpflichtungsermächtigungen in Höhe von 540.000,00 Euro veranschlagt. Aus Vorjahren wurden auch keine in Anspruch genommen.

13. Andere Sachverhalte, aus denen sich finanzielle Verpflichtungen ergeben könnten sind zum Jahresabschluss nicht bekannt.

14. Für den Ausbau „Heckweg“ in Niederbuchenau stehen noch angeforderte Erschießungsbeiträge in Höhe von 11.975,20 Euro aus. Die Beträge sind entweder gestundet oder befinden sich in der Vollstreckung.

15. Es wurden Rückstellungen für Ehrensold und die spätere Einebnung von Gräbern gebildet. Sie belaufen sich auf insgesamt 103.474,00 Euro.

16. Subsidiär Haftung aus der Zusatzversorgung für die Beschäftigten

a) Benennung der Zusatzversorgungskasse	Rheinische Zusatzversorgungskasse Köln
b) Art und Ausgestaltung der Versorgungszusagen	Zusatzversorgung nach Punktesystem entsprechend den tariflichen Vorgaben, abhängig vom zusatzversorgungspflichtigen Entgelt
c) Höhe des derzeitigen Umlagesatzes, sowie seine voraussichtliche Entwicklung	Umlagesatz in Höhe von 4,25 %, Sanierungsgeld 3,5 % des umlagepflichtigen Entgelts. Die Entwicklung ist vom tariflichen Geschehen abhängig
d) Summe der Umlageverpflichtungen nach c)	In 2022 betrug die Umlage 2.491,60 Euro

Aus der Zusatzversorgung besteht für die Beschäftigten der Ortsgemeinde keine Subsidiär Haftung. Die Beschäftigten sind aufgrund der bestehenden Tarifverträge in der Rheinischen Zusatzversorgungskasse

Köln versichert. Der Anspruch auf Zahlung der Zusatzversorgung richtet sich direkt gegen die Zusatzversorgungskasse. Die Ortsgemeinde als Arbeitgeber hat die tarifvertragliche Pflicht die entsprechenden Umlagen an die Zusatzversorgungskasse abzuführen.

18. Die Abschreibungsmethoden wurden nicht geändert.

19. Die Nutzungsdauer von Vermögensgegenständen wurde nicht verändert.

20. Wesentliche Beteiligungen

Name und Sitz	Forstzweckverband Waldbreitbach
Rechtsform	Zweckverband
Verteilungsschlüssel des Eigenkapitals auf die Anteilseigner	Anteil an der reduzierten Holzbodenfläche
Jahresergebnis	4.993,26 Überschuss

	Buchwert 31.12.2021	Veränderungen 2022	Stand 31.12.2022
OG Breitscheid (27,59 %)	47,71 €	0,00 €	47,71 €
OG Hausen (Wied) (12,77 %)	19,72 €	0,00 €	19,72 €
OG Kurtscheid (15,75 %)	25,50 €	0,00 €	25,50 €
OG Neustadt (Wied) (17,24 %)	0,00 €	0,00 €	0,00 €
OG Niederbreitbach (7,97 %)	13,71 €	0,00 €	13,71 €
OG Roßbach (10,19 %)	17,64 €	0,00 €	17,64 €
OG Waldbreitbach (8,49 %)	14,71 €	0,00 €	14,71 €
Eigenkapital Forstzweckverband	138,99 €	0,00 €	138,99 €

Bei der Prüfung durch das Rechnungsprüfungsamt im Frühjahr 2022 wurde die Verwaltung darauf hingewiesen, dass die Spiegelbildmethode bei Zweckverbänden nicht mehr anwendbar ist und die in den Bilanzen der Ortsgemeinden dargestellten Finanzbeteiligungen auf das Niveau der Eröffnungsbilanz vom 01.01.2009 zurück zu buchen sind. Da bei den Feststellungen des Rechnungsprüfungsamtes der Jahresabschluss noch nicht fertig war, wurden die Korrekturen noch im Jahresabschluss 2021 berücksichtigt. Die nun in der Schlussbilanz 2022 dargestellten Finanzanlagen am Forstverband Waldbreitbach ändern sich zukünftig nicht mehr. Das Eigenkapital des Forstverbandes Waldbreitbach hat sich in 2022 gegenüber 2021 von 43.149,29 Euro um 4.993,26 Euro auf 48.142,55 Euro erhöht.

21. Siehe Nr. 20

22. Im Haushaltsjahr 2022 waren bei der Ortsgemeinde ein Ehrenbeamter (Ortsbürgermeister) und sechs Arbeitnehmer beschäftigt.

23. Gemäß § 48 Abs. 2 Nr. 23 Gemeindehaushaltsverordnung sind die Mitglieder des Gemeinderates mit Familienname und mindestens einem ausgeschriebenen Vornamen anzugeben, auch wenn sie nur zeitweise dem Gemeinderat angehört haben.

Vom 01.01.2022 bis 31.12.2022 gehörten folgende Personen dem Ortsgemeinderat an:

Vorname	Nachname	Bemerkung
Claudia	Lo Iacono	Ortsbürgermeisterin, bis 12.04.2022
Thomas	Boden	1. Beigeordneter bis 24.07.2022, ab 25.07.2022 Ortsbürgermeister
Jörg	Gries	1. Beigeordneter, ab 25.07.2022
Kirsten	Heumann	Beigeordnete, ab 25.07.2022
Alexander	Paganetti	Beigeordneter
Paul	Boden	
Beate	Boden-Rott	
Stephan	Dasbach	
Jan	Hammer	
Herbert	Hecken	
Michael	Heßeler	
Matthias	Hombeul	ab 22.08.2022
Michael	Huhn	
Heinz	Klein	
Gregor	Krumscheid	
Martin	Krumscheid	
Rainer	Prangenberg	
Clemens	Reuschenbach	

3. Erläuterungen zur Bilanz gem. § 47 Abs. 2 GemHVO:

Gemäß § 47 Abs. 2 GemHVO sind im Anhang zu jedem Posten der Bilanz erhebliche Veränderungen anzugeben und zu erläutern.

Außerdem sind

- Posten, die mit jenem der Bilanz des Haushaltsvorjahres nicht vergleichbar sind und
- die betragsmäßige Anpassung von Posten der Bilanz des Haushaltsvorjahres anzugeben und zu erläutern.

Aktiva

1. Anlagevermögen

1.1 Immaterielle Vermögensgegenstände

1.1.1 Gewerbliche Schutzrechte und ähnliche Rechte und Werte sowie Lizenzen an solchen Rechten

Unter dieser Position sind die Fischereirechte an der Wied, die die Ortsgemeinde 1979 vom Fürst zu Wied erworben hat, mit 6.421,04 Euro erfasst.

1.1.2 Geleistete Zuwendungen

Geleistete Zuwendungen für Baumaßnahmen, hier die Fahrradbrücke am Hahnenstein werden in der Anlagenbuchhaltung als immaterielles Wirtschaftsgut geführt und analog dem Wirtschaftsgut abgeschrieben. Der Wert des immateriellen Wirtschaftsgutes zum Ende des Haushaltsjahres beträgt 27.852,00 Euro.

1.1.3 Gezahlte Investitionszuschüsse

Als immaterielle Vermögensgegenstände werden die, an die Verbandsgemeindewerke gezahlten, Investitionskostenzuschüsse für die Straßenoberflächenentwässerung, der Zuschuss für die Verkehrsberuhigung an der L255 und der Zuschuss für die, durch Ortsvereine beschaffte, Lautsprecheranlage in der Wiedhalle sowie die Zuweisung für den Breitbandausbau erfasst.

Die Wertentwicklung innerhalb des Haushaltsjahres wird in der nachfolgenden Übersicht dargestellt:

	Buchwert 31.12.2021	Zugänge / Abgänge	Abschreibung	Buchwert 31.12.2022
Straßenoberflächenentwässerung	27.794,03 €		3.443,03 €	24.351,00 €
Zuweisung der Gemeinde für den Breitbandausbau	54.914,03 €		3.048,03 €	51.866,00 €
Zuschuss Lautsprecheranlage in der Wiedhalle	1,00 €		0,00 €	1,00 €
Verkehrsberuhigung auf der L 255, Ortsausgänge	88.323,02 €		3.661,02 €	84.662,00 €
	171.032,08 €	0,00 €	10.152,08 €	160.880,00 €

1.2 Sachanlagen

1.2.1 Wald, Forsten

In der Eröffnungsbilanz erfolgte die Bewertung des Waldvermögens (Baumbestand) auf der Grundlage des aktuellen Forsteinrichtungswerkes und wurde zentral vom Gemeinde- und Städtebund in Zusammenarbeit mit Landesforsten landesweit bewertet. Eine Fortschreibung des Waldvermögens erfolgte 2015 mit der Erstellung des neuen Forsteinrichtungswerkes. Die Bewertung des Baumbestandes erfolgte auf der Grundlage der Waldbewertungsrichtlinie Rheinland-Pfalz 1987, umgerechnet in Euro. Eingangsgrößen sind die Baumartgruppen, das Alter und die durchschnittliche Baumartengruppe in der Altersklasse. Blößen und sonstiger Wald wurden mit 1,00 Euro je Hektar bewertet. Der Bodenwert wurde mit 0,20 Euro je Quadratmeter angesetzt.

Da Grund und Boden nicht abgeschrieben wird und eine Anpassung des Wertes des Waldbestandes erst wieder mit dem nächsten Forsteinrichtungswerk erfolgt, bleibt der Bestand gegenüber dem Vorjahr in der Regel unverändert. Veränderungen ergeben sich nur, wenn Waldflächen verkauft, getauscht oder gekauft werden. In 2022 wurden Waldflächen gegen andere von der Ortsgemeinde benötigten Flächen getauscht. Durch dieses Tauschgeschäft ergeben sich die Veränderungen im Waldbestand in Höhe von 3.300,74 Euro. Zum Bilanzstichtag beträgt der Bestand 1.182.553,21 Euro.

1.2.2 sonstige unbebaute Grundstücke

Die Grundstücke unter diesen Positionen waren zu Beginn des Jahres mit einem Bilanzwert von 287.000,30 Euro erfasst. Grundstücke unterliegen keiner Abschreibung, lediglich errichtete Aufbauten werden abgeschrieben. Ferner erfolgen Änderungen durch Kauf oder Verkauf. In 2022 wurde neben Abschreibungen auf Aufbauten auch kleinere Flächen verkauft. Zum Ende des Haushaltsjahres hatte die Ortsgemeinde einen Bestand an sonstigen unbebauten Grundstücken in Höhe von 286.192,44 Euro.

1.2.3 Bebaute Grundstücke und grundstücksgleiche Rechte

	Buchwert 31.12.2021	Zugänge / Abgänge	Abschreibung	Buchwert 31.12.2022
Kindertagesstätten	339.629,89 €		-5.833,57 €	333.796,32 €
Sportplätze	232.217,42 €		-31.223,51 €	200.993,91 €
Sonstige Sportanlagen	295.005,49 €		-5.821,87 €	289.183,62 €
Gemeinschafts-, Bürgerhäuser, Stadthallen	1.025.043,91 €	512.957,23 €	-27.469,17 €	1.510.531,97 €
Friedhofsgebäude / Leichenhallen	45.041,50 €		-1.081,50 €	43.960,00 €
Gräberfelder	16.564,10 €		-1.177,10 €	15.387,00 €
Einfriedungen, Mauern	34.108,42 €		-1.420,42 €	32.688,00 €
Sonstige Anlagen	35.203,91 €		-987,91 €	34.216,00 €
Brand- und Katastrophen- schutzeinrichtungen	7.541,77 €		-432,77 €	7.109,00 €
Gewerbe, Industrie	380.539,31 €		-8.858,00 €	371.681,31 €
Bauhof	16.706,89 €		-684,33 €	16.022,56 €
Campingplätze	265.393,86 €		-15.532,85 €	249.861,01 €
Sonstige	6,00 €		0,00 €	6,00 €
	2.693.002,47 €	512.957,23 €	-100.523,00 €	3.105.436,70 €

Der Wert des Sachanlagevermögens wurde zum Schlussbilanzstichtag durch die Buchinventur und die Fortschreibung der Anlagebuchhaltung ermittelt. Die Einzelnachweise ergeben sich durch die Anlagebuchhaltung.

Außer den planmäßigen Abschreibungen in Höhe von 100.523,00 Euro, konnte nach Fertigstellung der Umbau- und Sanierungsmaßnahmen des Kolpinghauses Reifert eine Bestandserhöhung von 512.957,23 Euro erfolgen.

1.2.4 Infrastrukturvermögen

	Buchwert 31.12.2021	Zugänge / Abgänge	Abschreibung	Buchwert 31.12.2022
Brücken	86.030,09 €		-2.617,09 €	83.413,00 €
Stützbauwerke	131.278,24 €		-6.135,24 €	125.143,00 €
Sonstige	4.253,81 €		-97,95 €	4.155,86 €
Grundstücke und grundstücksgleiche Rechte	804.341,97 €		-3.710,15 €	800.631,82 €
Nebenanlagen Straßen	111.693,44 €		-8.544,44 €	103.149,00 €
Gemeindestraßen	1.319.584,07 €		-93.926,54 €	1.225.657,53 €
Gehwege	91.396,08 €		-6.852,08 €	84.544,00 €
Sonstige Straßen	47.959,49 €		-6.121,49 €	41.838,00 €
Fußwege	28.116,46 €		-3.663,46 €	24.453,00 €
Wirtschaftswege	289.680,04 €		-25.241,04 €	264.439,00 €
Parkplätze	80.643,51 €		-6.106,51 €	74.537,00 €
Sonstige Verkehrslenkungsanlagen	59,00 €		0,00 €	59,00 €
Straßenbeleuchtung	91.527,83 €		-9.339,83 €	82.188,00 €
Bahnhöfe, Buswartehallen, sonstige Wartehallen	8.936,78 €		-464,52 €	8.472,26 €
Spring-, Trink- und Zierbrunnen	4,00 €		0,00 €	4,00 €
Sonstiges (u. a. Bachverrohrungen)	1.735,58 €		-192,58 €	1.543,00 €
	3.097.240,39 €	0,00 €	-173.012,92 €	2.924.227,47 €

Der Wert des Infrastrukturvermögens wurde zum Schlussbilanzstichtag durch die Buchinventur und die Fortschreibung der Anlagebuchhaltung ermittelt. Die Einzelnachweise ergeben sich aus der Anlagebuchhaltung. Außer den planmäßigen Abschreibungen ist es in 2022 zu keinen weiteren Abgängen oder Zugängen gekommen.

1.2.5. Bauten auf fremden Grund- und Boden

Bauten auf fremden Grund und Boden besitzt die Ortsgemeinde nicht.

1.2.6. Kunstgegenstände, Denkmäler

Die Ortsgemeinde besitzt keine Kunstgegenstände oder Denkmäler.

1.2.7. Maschinen, technische Anlagen, Fahrzeuge

Der Wert der Maschinen, technischen Anlagen und Fahrzeuge wurde zum Schlussbilanzstichtag durch die Buchinventur und die Fortschreibung der Anlagebuchhaltung ermittelt. Die Einzelnachweise ergeben sich aus der Anlagenbuchhaltung. Hier handelt es sich im Wesentlichen um Maschinen und Geräte zur Pflege

der gemeindlichen Anlagen. In 2022 wurden keine neuen Geräte angeschafft. Der Buchwert zum Ende des Jahres beträgt 9.597,00 Euro.

1.2.8. Betriebs- und Geschäftsausstattung

--	--	--	--	--

Bei der Betriebs- und Geschäftsausstattung handelt es sich um die Spielgeräte auf den Spielplätzen sowie diverse Einrichtungsgegenstände in der Wiedhalle, dem Kindergarten und in anderen gemeindlichen Einrichtungen.

Zum Ende des Jahres ergab sich ein Buchwert von 113.847,85 Euro, die Abschreibungen betragen 9.061,45 Euro. Neuanschaffungen wurden 2022 nicht getätigt.

1.2.9. Pflanzen und Tiere

Die Ortsgemeinde besitzt keine bilanzierungsfähigen Pflanzen und Tiere.

1.2.10 Anlagen in Bau

Darunter versteht man begonnene aber noch nicht abgeschlossene Maßnahmen. Sobald die Maßnahmen abgeschlossen sind, werden sie entweder den Vermögensgegenständen zugeordnet oder als neue Anlagegüter erfasst. Zum Ende des Haushaltsjahres hatte die Ortsgemeinde laufende Baumaßnahmen mit einem Bestandswert von 402.319,81 Euro.

Die Generalsanierung des Kolpinghauses Reifert wurde im abgelaufenen Jahr fertiggestellt und der Bestand auf Dorfgemeinschaftshäuser umgebucht.

	Buchwert 31.12.2021	Zugänge	Abgänge / Umbuchungen	Buchwert 31.12.2022
Generalsanierung Kolpinghaus Reifert	279.039,82 €	247.597,70 €	526.637,52 €	0,00 €
Ausbau Straße "Am See" in Lache	33.325,53 €	3.161,53 €		36.487,06 €
Erweiterung Kindergarten	56.038,13 €	272.259,25 €		328.297,38 €
Zufahrt Campingplatz	0,00 €	1.068,62 €		1.068,62 €
Erschließung Baugebiet Reifert	30.805,60 €	5.661,15 €		36.466,75 €
	399.209,08 €	529.748,25 €	526.637,52 €	402.319,81 €

1.3 Finanzanlagen

1.3.5 Beteiligung an Zweckverbänden

Die Ortsgemeinde verfügt über eine Beteiligung am Forstzweckverband Waldbreitbach. Der Wert dieser Beteiligungen am Bilanzstichtag beträgt 17,64 Euro. Bei der Prüfung des Rechnungs- und Gemeindeprüfungsamtes der Kreisverwaltung Neuwied im Frühjahr 2022 wurde beanstandet, dass die Spiegelbildmethode angewendet wurde. Dies sei nicht zulässig. Es dürfe nur der in der Eröffnungsbilanz aufgeführte Wert unverändert fortgeschrieben werden. Im Rahmen des Jahresabschlusses 2021 wurde dann die geforderte Korrektur vorgenommen.

1.3.7 Sonstige Wertpapiere des Anlagevermögens

Die Ortsgemeinde besitzt Geschäftsanteile an der Volks- und Raiffeisenbank Rhein-Mosel e.G. Der Wert dieser Anteile zum Bilanzstichtag beträgt unverändert 1.600,00 Euro.

2. Umlaufvermögen

2.1. Vorräte

Vorräte, die aus dem Lager für den eigenen Verbrauch entnommen wurden, gelten als verbraucht. Sie sind weder zu erfassen, noch zu bewerten. Lagergüter, die bereits aus dem Lagerbestand ausgesondert wurden, sind nicht mehr zu erfassen oder zu bewerten.

Grundstücke, die zum Verkauf bestimmt sind, gehören zum Umlaufvermögen. Aktuell hat die Ortsgemeinde keine erschlossenen Grundstücke, die zum Verkauf stehen.

Weitere Vorräte für die Ortsgemeinde stellen die Bestände an liegendem Holz dar. Die zum 31.12.2022 vorhandenen Bestände an liegendem Holz haben einen Wert von 17.161,00 Euro. Sie haben sich gegenüber dem Vorjahr um 11.134,00 Euro erhöht.

2.2. Forderungen und sonstige Vermögensgegenstände

Forderungen und sonstige Vermögensgegenstände sind zum Nennwert des Forderungsbestandes zum Bilanzstichtag angesetzt. Die Forderungen basieren auf den am 31.12.2022 bestehenden Forderungsbeständen.

Folgende Forderungen bestehen bei der Ortsgemeinde:

Forderungsart	Stand 31.12.2021	Veränderungen 2022	Stand 31.12.2022
2.2.1. Öffentlich-rechtliche Forderungen, Forderungen aus Transferleistungen	9.582,04 €	43.073,20 €	52.655,24 €
Gebührenforderungen gegen den privaten Bereich	420,00 €	3.020,60 €	3.440,60 €
Beitragsforderungen gegen den privaten Bereich	14.652,17 €	-2.570,00 €	12.082,17 €
Steuerforderungen gegen den privaten Bereich	129.144,95 €	36.528,47 €	165.673,42 €
Forderungen aus Transferleistungen gegen den privaten Bereich	0,00 €	1.755,83 €	1.755,83 €
Pauschalwertberichtigung	-5.542,87 €	4.338,30 €	-1.204,57 €
Einzelwertberichtigung	-129.092,21 €	0,00 €	-129.092,21 €
2.2.2. Privatrechtliche Forderungen aus Lieferungen und Leistungen	86.881,53 €	-20.611,38 €	66.270,15 €
2.2.6. Forderungen gegen den sonst. öffentl. Bereich	425.770,86 €	909.086,73 €	1.334.857,59 €
Gesamtbestand der Forderungen und sonstigen Vermögensgegenständen	522.234,43 €	931.548,55 €	1.453.782,98 €

Bei den Gebührenforderungen handelt es sich um Bestattungsgebühren, die zum Bilanzstichtag noch nicht beglichen waren.

Zum Bilanzstichtag waren Forderungen aus Ausbaubeiträgen für den Heckweg und Tourismusbeiträge noch nicht bezahlt.

Bei den offenen Steuerforderungen von 165.673,42 Euro handelt es sich fast ausschließlich um festgesetzte, aber noch nicht bezahlte Gewerbesteuer (160.699,25 Euro). Die offenen Posten bei den übrigen Steuern sind zu vernachlässigen.

Gemäß § 6 Abs. 1 Gemeindeeröffnungsbilanz-Bewertungsverordnung (GemEBilBewVO) sind Forderungen grundsätzlich mit ihrem Nominalwert anzusetzen. Zur Berücksichtigung des allgemeinen Ausfall- und Kreditrisikos ist gemäß § 6 Abs. 2 GemEBilBewVO eine Wertberichtigung zu bilden. Die Wertberichtigungen haben sich gegenüber dem Vorjahr nicht verändert.

So wurden bei den Wertberichtigungen nur geringfügige Anpassungen vorgenommen. Bei der Gewerbesteuer bleiben 65.859,25 Euro einzelwertberichtigt. Ebenso bei den Mieten und Pachten bleiben die Pachtforderungen für den Campingplatz Niederbuchenau in Höhe von 63.232,96 Euro einzelwertberichtigt. In beiden Fällen besteht ein hohes Ausfallrisiko.

Bei den Forderungen gegen den sonstigen öffentlichen Bereich handelt es sich hauptsächlich um noch nicht gezahlte aber bewilligte Landeszuweisungen. So stehen zum Jahresende noch ein Betrag von 340.000,00 Euro Landeszuweisung für die Erweiterung des Kindergartens und 55.640,00 Euro für die Sanierung des Kolpinghauses in Reifert offen.

Aus der Abrechnung des Gemeindeanteils an der Einkommenssteuer bestehen noch Forderungen gegen das Land in Höhe von 18.643,70 Euro. Diese wurde Ende Januar 2023 bezahlt.

Aufgrund der Kreditaufnahme für die Sanierung des Kindergartens in Höhe von 1,3 Mio. Euro im November 2022 und des Umstandes, dass die dadurch verfügbaren Geldmittel aufgrund des Baufortschritts beim Kindergarten bis zum Jahresende nur zu einem geringen Teil verausgabt sind, hat die Ortsgemeinde zum 31.12.2022 einen positiven Kassenbestand von 922.481,10 Euro. Dieser wird in der Bilanz auch als Forderung gegenüber dem öffentlichen Bereich dargestellt.

2.3. Wertpapiere des Umlaufvermögens

Die Ortsgemeinde verfügt über keine Wertpapiere.

2.4. Kassenbestand, liquide Mittel

Die Ortsgemeinde führt die Kassengeschäfte nicht selbst. Sie werden durch die Verbandsgemeindekasse Rengsdorf-Waldbreitbach als Einheitskasse geführt. Dies hat zur Folge, dass die buchungstechnischen Kassenbestände oder Kassenfehlbestände als Forderung oder Verbindlichkeit der Ortsgemeinde gegenüber der Verbandsgemeinde in der Bilanz darzustellen sind.

Zum Ende des Haushaltsjahres hatte die Ortsgemeinde einen positiven Kassenbestand von 922.481,10 Euro. Dieser wird als Forderung dargestellt (s. hierzu auch Erläuterungen zur Position 2.2 – Forderungen und sonstige Vermögensgegenstände- s. o.

3. Ausgleichsposten für latente Steuern

Diese Position ist nicht belegt.

4. Aktive Abgrenzungsposten

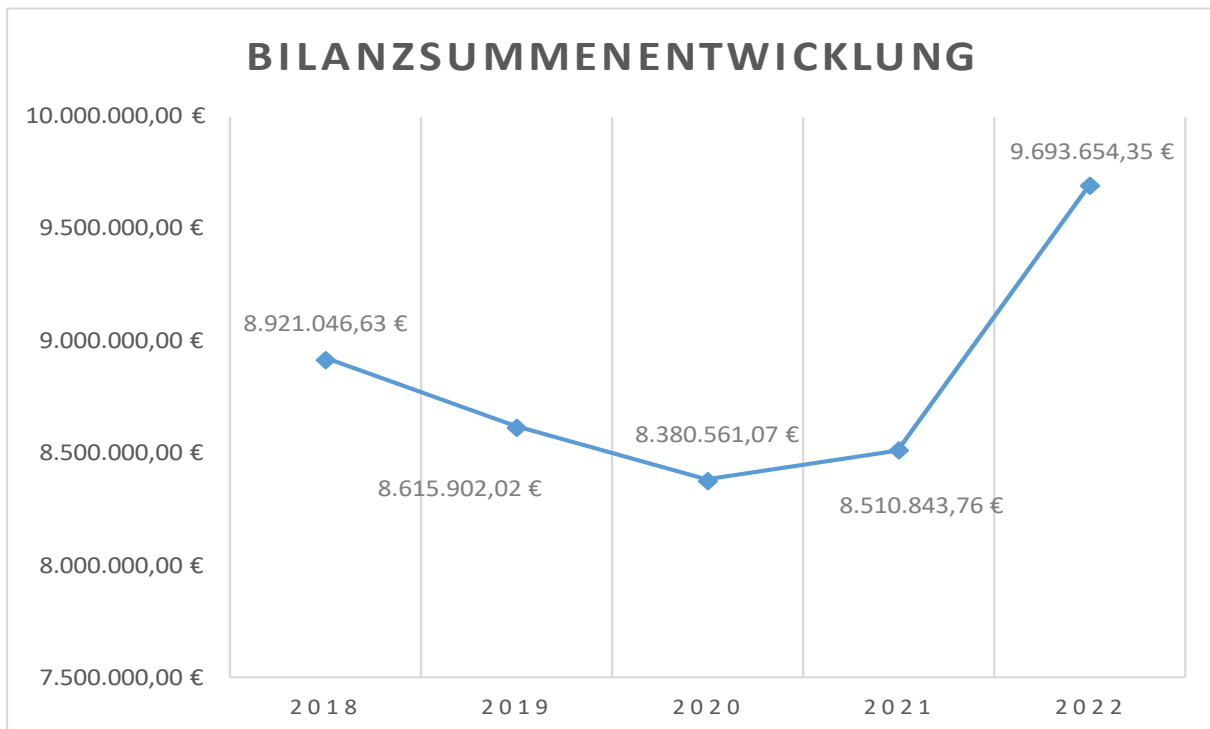
Ausgaben vor dem Bilanzstichtag, die einen Aufwand für eine Zeit nach dem Bilanzstichtag darstellen, sind als aktive Rechnungsabgrenzungsposten auszuweisen. Der Bestand der aktiven Abgrenzungsposten betrug zum Jahresende 1.765,21 Euro. Dabei handelt es sich im Wesentlichen um die Aufwandsentschädigung des ehrenamtlichen Bürgermeisters sowie den Ehrensold der früheren Bürgermeister.

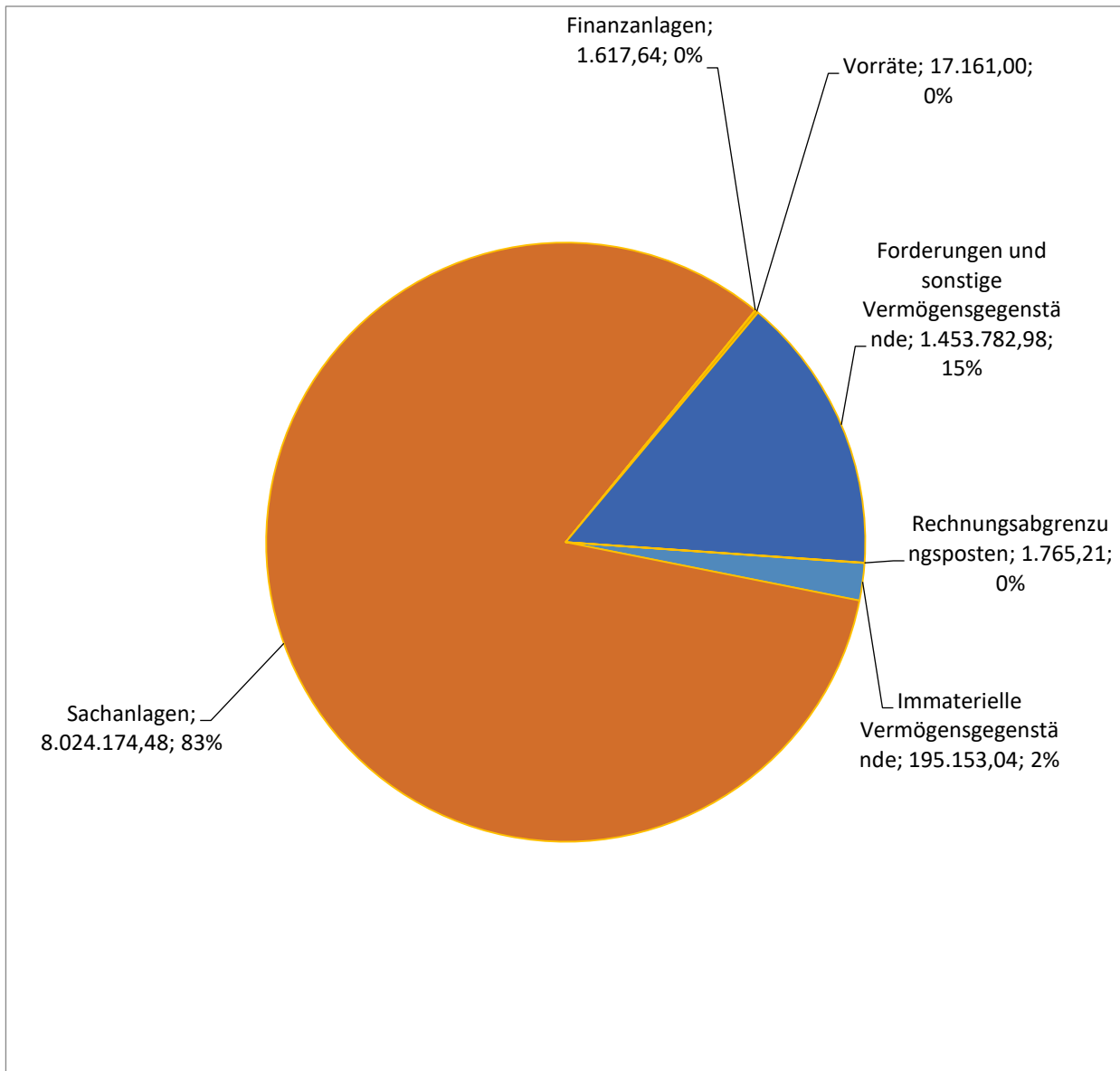
5. Nicht durch Eigenkapital gedeckter Fehlbetrag

Diese Position ist nicht belegt. Die Ortsgemeinde Roßbach weist zum Jahresabschluss 2022 auf der Passivseite noch ein Eigenkapital von **4.159.872,65 Euro** aus.

6. Bilanzsumme

Aufgrund der Veränderung in 2022 hat sich die Bilanzsumme gegenüber der Vorjahresbilanz von 8.510.843,76 Euro um 1.182.893,59 Euro auf 9.693.737,35 Euro erhöht.



Grafische Darstellung der Aktivseite:

Passiva

1. Eigenkapital

Das Eigenkapital ergibt sich als Saldo zwischen den Posten der Aktivseite und den übrigen Posten auf der Passivseite (Sonderposten, Rückstellungen, Verbindlichkeiten und Rechnungsabgrenzungsposten). Zum Jahresabschluss 2022 betrug das Eigenkapital 4.160.038,65 Euro und hat sich gegenüber dem Vorjahr um 268.769,75 Euro erhöht.

Zusammensetzung der Entwicklung:

	Stand 31.12.2021	Änderungen	Stand 31.12.2022
Allgemeine Kapitalrücklage	3.774.934,51 €	116.334,39 €	3.891.268,90 €
Sonstige Rücklagen	0,00 €	0,00 €	0,00 €
Jahresüberschuss / Jahresfehlbetrag	116.334,39 €	152.269,36 €	268.603,75 €
Eigenkapital	3.891.268,90 €	268.603,75 €	4.159.872,65 €

Nach der Neuregelung der entsprechenden Abschnitte der Gemeindehaushaltsverordnung entfällt der Ergebnisvortrag. Der zum Jahresabschluss 2021 festgestellte Überschuss wird 2022 mit der Kapitalrücklage verrechnet.

Die Ergebnisrechnung 2022 weist einen Jahresüberschuss in Höhe von 268.603,75 Euro aus.

Weitere Angaben und Erläuterungen sind dem Rechenschaftsbericht zu entnehmen.

2. Sonderposten

2.1. Sonderposten für Belastungen aus dem kommunalen Finanzausgleich

Sonderposten für Belastungen aus dem kommunalen Finanzausgleich wurden keine gebildet.

2.2. Sonderposten zum Anlagevermögen

Die Sonderposten zu den einzelnen Positionen des Anlagevermögens werden mit den ursprünglichen Zuwendungsbeträgen abzüglich der bis zur Schlussbilanz vorzunehmenden Auflösungen dargestellt. Die Auflösung der Sonderposten erfolgt ertragswirksam entsprechend der Abschreibung der bezuschussten Vermögensgegenstände.

Die Sonderposten haben sich 2022 wie folgt entwickelt:

Art der Zuwendung	Stand 31.12.2021	Zugang	Abgang / Auflösung	Stand 31.12.2022
Sonderposten aus Zuwendungen vom Land	1.038.780,70 €	214.000,00 €	-40.394,78 €	1.212.385,92 €
Sonderposten aus Zuwendungen von Gemeinden und Gemeindeverbänden	107.939,39 €	0,00 €	-3.639,67 €	104.299,72 €
Sonderposten aus Zuwendungen von sonstigen öffentlichen Sonderrechnungen	7.726,72 €	0,00 €	-286,72 €	7.440,00 €
Sonderposten aus Zuwendungen vom sonstigen öffentlichen Bereich	4.207,19 €	0,00 €	-228,19 €	3.979,00 €
Sonderposten aus Zuwendungen von privaten Unternehmen	2.141,15 €	0,00 €	-475,15 €	1.666,00 €
Sonderposten aus Zuwendungen vom sonstigen privaten Bereich	223.584,50 €	117.085,50 €	-10.283,54 €	330.386,46 €
Sonderposten aus Beiträgen und ähnlichen Entgelten vom sonstigen privaten Bereich	1.055.049,18 €	0,00 €	-73.110,18 €	981.939,00 €
Anzahlungen auf Sonderposten aus Zuwendungen	554.000,00 €	0,00 €	-214.000,00 €	340.000,00 €
Anzahlungen auf Sonderposten aus Beiträgen und ähnlichen Entgelten (Grabnutzungsentgelte)	89.695,80 €	-1.251,86 €	0,00 €	88.443,94 €
	3.083.124,63 €	329.833,64 €	-342.418,23 €	3.070.540,04 €

Bei dem Zugang auf Sonderposten aus Zuwendungen vom sonstigen privaten Bereich handelt es sich um die Eigenleistungen der Reiferter Einwohner. Der Zugang von 214.000,00 Euro ist die Umbuchung der Anzahlungen auf Sonderposten auf Sonderposten nach Abschluss der Baumaßnahme „Kolpinghaus Reifert“. Entsprechend erscheint der Betrag bei Anzahlungen auf Sonderposten im Minus.

Unter Sonderposten für Grabnutzungsentgelte sind die, durch die Angehörigen der Verstorbenen, bezahlten Nutzungsrechte erfasst. Diese werden bilanziert und ertragswirksam parallel der Nutzungsdauer des Grabes aufgelöst. Die Höhe dieses Sonderpostens beträgt zum Jahresende 88.443,94 Euro und hat sich damit gegenüber dem Vorjahr um 1.251,86 Euro reduziert.

3. Rückstellungen

Die Gemeinde ist verpflichtet Rückstellungen zu bilden, sofern die in § 36 Abs. 1, Nr. 1 – 10 GemHVO gegebenen Voraussetzungen erfüllt sind. In der Schlussbilanz wurden Rückstellungen für den Ehrensold der früheren Ortsbürgermeister fortgeschrieben. Die Berechnung der Rückstellungen erfolgt durch die Rheinische Versorgungskasse in Köln. Sie haben sich 2022 von 84.176,00 Euro um 1.867,00 Euro auf 82.309,00 Euro gesenkt.

Aufgrund der Änderung der Friedhofsgebührensatzung in 2012 werden mit den Gebühren für die Bestattung gleichzeitig Gebühren für die spätere Einebnung erhoben. Diese Einnahmen sind ebenfalls einer Rückstellung zuzuführen. Zum Ende des Haushaltsjahres hatte diese Rückstellung einen Bestand von 21.165,00 Euro.

Rückstellungen für nicht genommenen Urlaub und für Überstunden der Gemeindearbeiter waren keine zu bilden. Ebenfalls wurden 2022 keine Rückstellungen für unterlassene Instandhaltungen gebildet.

4. Verbindlichkeiten

Art der Verbindlichkeit	Anfangsbestand	Veränderungen	Schlussbestand
4.2 Verbindlichkeiten aus Kreditaufnahmen für Investitionen	668.371,30 €	1.225.585,49 €	1.893.956,79 €
4.5 Verbindlichkeiten aus Lieferungen und Leistungen	11.816,58 €	4.441,50 €	16.258,08 €
4.6 Verbindlichkeiten aus Transferleistungen	0,00 €	0,00 €	0,00 €
4.10 Verbindlichkeiten gegenüber dem sonst. öffentlichen Bereich			
Verbindlichkeiten aus der Aufnahme von Investitionskrediten	439.000,00 €	-41.500,00 €	397.500,00 €
Verbindlichkeiten aus Lieferungen und Leistungen	31.146,13 €	18.797,11 €	49.943,24 €
Verbindlichkeiten aus Transferleistungen	1.048,07 €	301,46 €	1.349,53 €
Sonstige Verbindlichkeiten gegenüber dem sonst. öff. Bereich	1.808,99 €	-1.743,90 €	65,09 €
Verbindlichkeiten gegenüber der Verbandsgemeinde, lfd. Verrechnungskonto, OG. Roßbach	275.257,72 €	-275.257,72 €	0,00 €
Summe 4.10	748.260,91 €	-299.403,05 €	448.857,86 €
4.11 Sonstige Verbindlichkeiten	1.990,44 €	-1.295,51 €	694,93 €
Summe der Verbindlichkeiten	1.430.439,23 €	929.328,43 €	2.359.767,66 €

Verbindlichkeiten aus Kreditaufnahme für Investitionen

Die Ortsgemeinde hat Schulden aus Investitionskrediten in Höhe von 2.291.456,79 Euro. Davon entfallen 1.893.956,79 Euro auf Kredite vom Kreditmarkt und 397.500,00 Euro auf Kredite von Gemeinden und Gemeindeverbänden.

Verbindlichkeiten aus Lieferungen und Leistungen

Hierbei handelt es sich um Beträge die leistungsmäßig dem alten Haushaltsjahr zugerechnet werden, deren Fälligkeit aber erst im neuen Haushaltsjahr liegt. Insgesamt betragen sie 16.258,08 Euro.

Verbindlichkeiten aus Transferleistungen

Die Ortsgemeinde Roßbach (Wied) hat zum Jahresabschluss 2022 Verbindlichkeiten aus Transferleistungen in Höhe von 1.349,53 Euro (noch für 2022 abzuführende Gewerbesteuerumlage).

Sonstige Verbindlichkeiten gegenüber dem öffentlichen Bereich

Bei den Verbindlichkeiten gegenüber dem öffentlichen Bereich in Höhe von 65,09 Euro, handelt es sich um Geschäftsaufwendungen, die Anfang Januar 2023 beglichen wurden.

Verbindlichkeiten gegenüber der Verbandsgemeinde, lfd. Verrechnungskonto, Ortsgemeinde Roßbach

Die Ortsgemeinde Roßbach hat bei der Verbandsgemeindekasse, als Einheitskasse erstmals seit längerer Zeit keinen Kassenfehlbestand sondern einen positiven Kassenbestand, der bei den Forderungen nachzuweisen ist. Der Kassenbestand resultiert aus der Kreditaufnahme zur Finanzierung der Kindergartenerweiterung. Der Kredit wurde im November 2022 ausgezahlt. Baukosten fallen aber auch 2023 noch an.

Sonstige Verbindlichkeiten

Die aus der Abrechnung für 2022 noch zu zahlenden Ehrengaben, Sitzungsgelder, Geschäftsaufwendungen und dgl. werden in der Bilanz als sonstige Verbindlichkeiten dargestellt. Sie betragen zum Jahresabschluss noch 694,93 Euro.

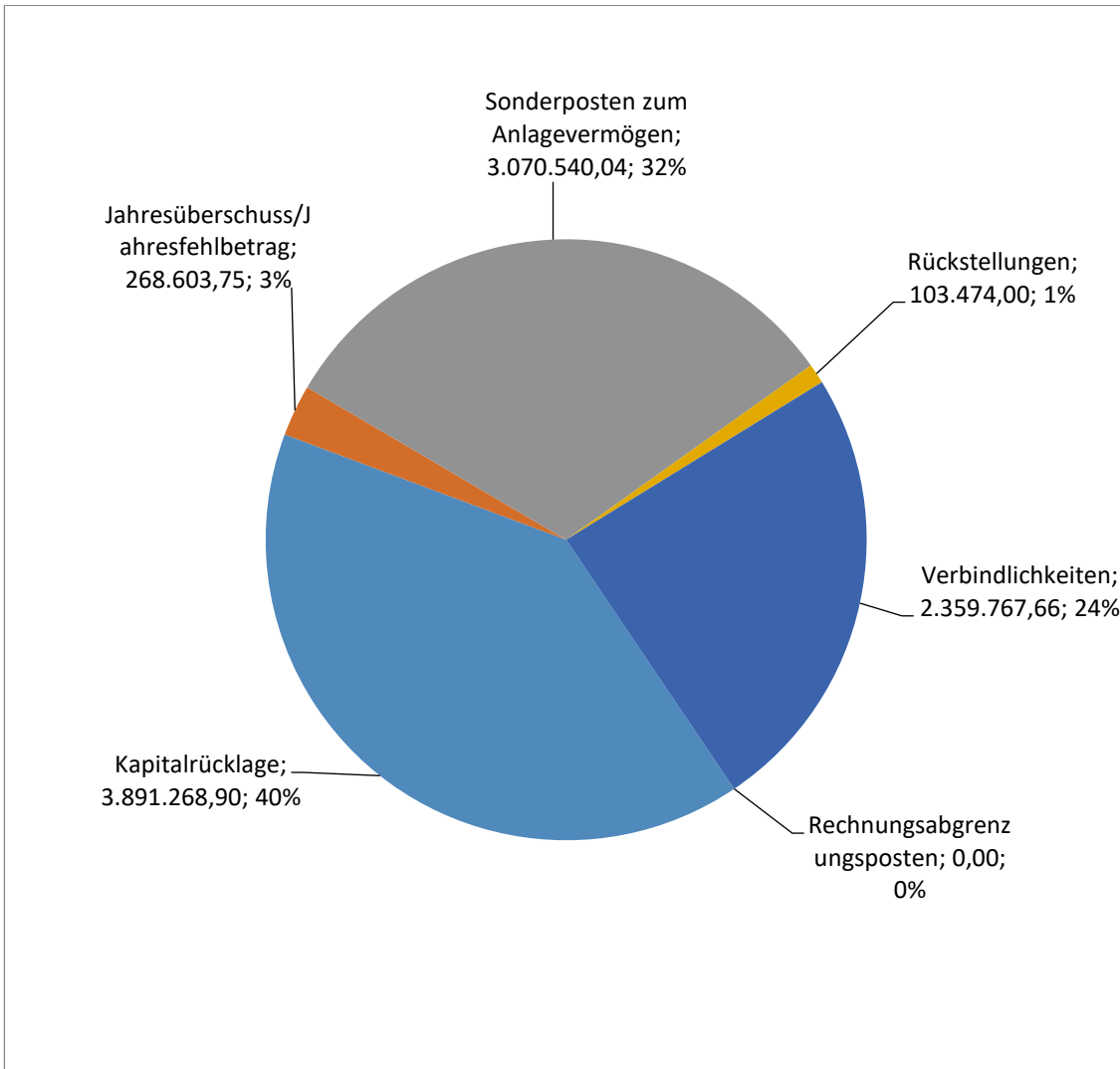
5. Rechnungsabgrenzungsposten

Einzahlungen vor dem Bilanzstichtag (31.12.2022), die einen Ertrag für eine Zeit nach dem Bilanzstichtag darstellen sind als Rechnungsabgrenzungsposten auszuweisen. Der Bestand von 2.050,00 Euro zu Beginn des Haushaltsjahres hat sich in 2022 aufgelöst. Neue Rechnungsabgrenzungsposten sind 2022 nicht entstanden.

6. Bilanzsumme

Aufgrund der Veränderung in 2022 hat sich die Bilanzsumme gegenüber der Vorjahresbilanz von 8.510.843,76 Euro um 1.182.810,59 Euro auf 9.693.654,35 Euro erhöht.

Grafische Darstellung der Passivseite:



Gem. § 49 Gemeindehaushaltsverordnung sind im Rechenschaftsbericht der Verlauf der Haushaltswirtschaft und die Lage der Gemeinde so darzustellen, dass ein den tatsächlichen Verhältnissen entsprechendes Bild der Haushalts- und Ertragslage vermittelt wird. Dazu ist ein Überblick über die wichtigsten Ereignisse des Jahresabschlusses und Rechenschaft über die Haushaltswirtschaft im abgelaufenen Haushaltsjahr zu geben.

Ferner hat der Rechenschaftsbericht eine ausgewogene und umfassende, dem Umfang der gemeindlichen Aufgabenerfüllung entsprechende Analyse der Haushaltswirtschaft, der Vermögens-, Finanz- und Ertragslage der Gemeinde zu enthalten.

Auch soll der Rechenschaftsbericht auf Vorgänge von besonderer Bedeutung eingehen, die nach dem Schluss des Haushaltsjahres eingetreten sind sowie auf Chancen und Risiken für die künftige Entwicklung der Gemeinde.

1. Bilanz

Wie bereits im Anhang zur Bilanz dargestellt hat sich das Eigenkapital der Ortsgemeinde 2022 um insgesamt 268.603,75 Euro von 3.891.268,90 Euro auf 4.159.872,65 Euro erhöht. Die Steigerung des Eigenkapitals ist auf den Jahresüberschuss aus der Ergebnisrechnung zurückzuführen.

Das Anlagevermögen der Ortsgemeinde auf der Aktiv-Seite der Bilanz hat sich um 240.171,03 Euro von bisher 7.980.774,13 Euro auf 8.220.945,16 Euro erhöht.

Die Veränderungen im Einzelnen:

	Stand 31.12.2022
Immaterielle Vermögensgegenstände	-12.168,83 €
Sachanlagen	252.339,86 €
Finanzanlagen	0,00 €
Veränderungen Anlagevermögen	240.171,03 €
Vorräte	11.134,00 €
Forderungen und sonstige Vermögensgegenstände	931.548,55 €
Rechnungsabgrenzungsposten	-42,99 €
Übrige Veränderungen auf der Aktivseite	942.639,56 €
Veränderungen auf der Aktivseite insgesamt	1.182.810,59 €

Dem Vermögen stehen auf der Passivseite das Eigenkapital mit einem Betrag von 4.159.872,65 Euro sowie Sonderposten, Rückstellungen, Verbindlichkeiten und Rechnungsabgrenzungsposten in Höhe von insgesamt 5.533.781,70 Euro gegenüber.

2. Ergebnisrechnung / Teilergebnisrechnung / Finanzrechnung / Teilfinanzrechnung

Gemäß § 44 Gemeindehaushaltsverordnung sind in der Ergebnisrechnung die dem Haushaltsjahr zuzurechnenden Erträge und Aufwendungen vollständig und getrennt voneinander nachzuweisen. Den Ergebnissen sind in der Rechnung die Ergebnisse des Haushaltsvorjahres und die Haushaltsansätze des Haushaltsjahres gegenüberzustellen; erhebliche Abweichungen sind zu erläutern.

Gemäß § 45 Gemeindehaushaltsverordnung sind für die Finanzrechnung die Vorschriften über die Ergebnisrechnung (§ 44 GemHVO) sinngemäß anzuwenden.

Zunächst erfolgt eine allgemeine Zusammenfassung des Ergebnisses. Die näheren Erläuterungen erfolgen dann zu den Ergebnissen der einzelnen Teilhaushalte.

2.1. Allgemeine Zusammenfassung

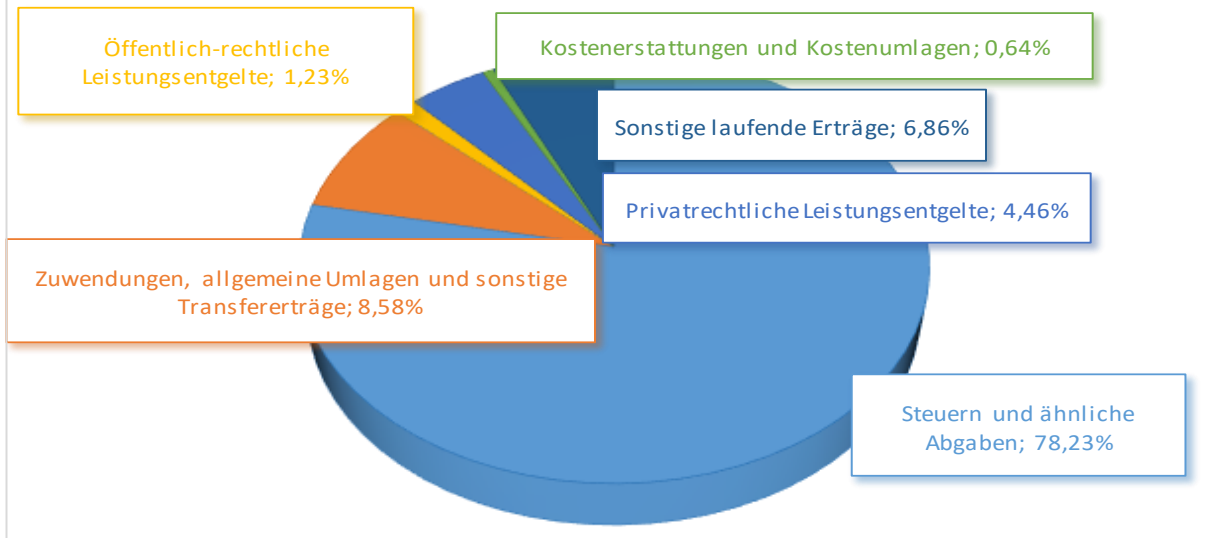
Wurde mit dem Nachtragshaushaltsplan in der Ergebnisrechnung noch ein Jahresfehlbetrag von 170.208,00 Euro geplant, so konnte im Jahresabschluss ein Jahresüberschuss von 268.603,75 Euro erzielt werden, eine Verbesserung von 438.811,75 Euro.

Diese Verbesserungen sind neben insgesamt höheren Steuereinnahmen von 163.205,55 Euro auch auf höhere Erträge bei den übrigen Positionen zurückzuführen.

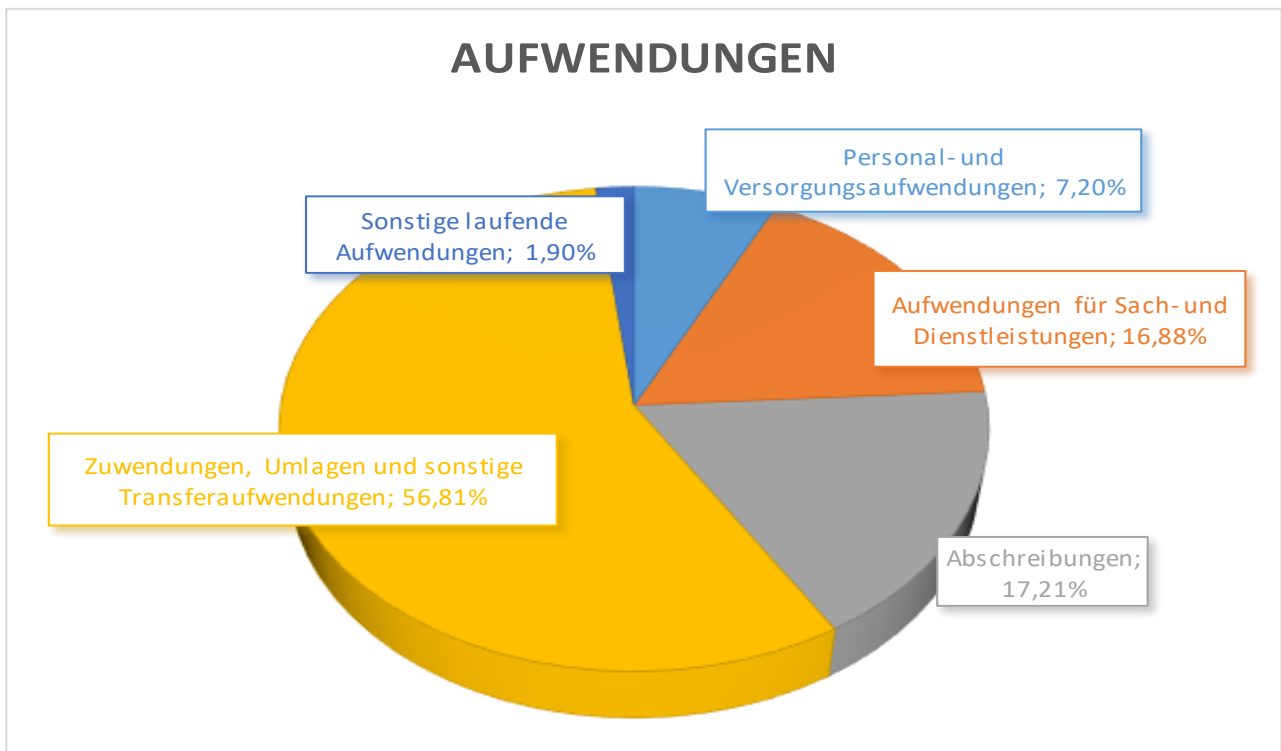
Die Summe der laufenden Aufwendungen beträgt im Ergebnis 1.669.400,86 Euro. Sie liegt damit um 116.594,14 Euro niedriger als geplant. Insbesondere konnten hier Mittel bei den Unterhaltungs- und Bewirtschaftungskosten eingespart werden.

In der **Finanzrechnung** war ein Saldo der ordentlichen Ein- und Auszahlung von 70.012,00 Euro zu Beginn des Haushaltsjahres geplant. Im Ergebnis beträgt der Überschuss 383.531,46 Euro, eine Verbesserung um 313.519,46 Euro. Dadurch und unter Berücksichtigung der übrigen Veränderungen in der Finanzrechnung gegenüber den Haushaltsansätzen und der Kreditaufnahme von 1,3 Mio. Euro, ergibt sich gegenüber der Verbandsgemeindekasse eine Forderung von 922.481,10 Euro. Im Rechnungsergebnis 2022 bestand eine Verbindlichkeit in Höhe von 275.257,72 Euro. Eine Veränderung gegenüber dem Vorjahr von 1.197.738,82 Euro.

ERTRÄGE



AUFWENDUNGEN



3. Erläuterungen zu den Jahresergebnissen der beiden Teilhaushalten

Teilhaushalt 1

Budget 10 „Allgemeine Verwaltungstätigkeit“

Im Teilhaushalt 1 reduziert sich im Rechnungsergebnis der geplante Fehlbetrag von 609.127,00 Euro um 279.158,84 Euro auf 329.968,16 Euro. Die Verbesserungen sind sowohl auf Mehrerträge, als auch auf Minderaufwendungen zurückzuführen.

Im **Teilfinanzhaushalt** sinkt der Minus-Saldo der ordentlichen und außerordentlichen Einzahlungen und Auszahlungen von -368.907,00 Euro auf -186.486,29 Euro. Investitionsauszahlungen waren in Höhe von 1.663.000,00 Euro geplant. Tatsächlich wurden jedoch lediglich Investitionsmaßnahmen in Höhe von 521.307,16 Euro umgesetzt. Aufgrund der geringeren Auszahlungen für Investitionen, fallen auch die veranschlagten Einnahmen für Investitionen entsprechend niedriger aus. So beträgt der Saldo der Ein- und Auszahlungen für Investitionen statt der geplanten -1.283.900,00 Euro -375.361,66 Euro. Eine Verbesserung von 908.538,34 Euro.



Nachfolgend werden die einzelnen Positionen gemäß der vorgeschriebenen Gliederung erläutert:

3.1. Teilergebnisrechnung 1 (Budget 10)

Position E 1 - Steuern und ähnliche Abgaben -

Steuern und ähnliche Einnahmen werden im Teilhaushalt 2 (Budget 20) veranschlagt.

Position E 2 - Zuwendungen, allgemeine Umlagen und sonstige Transfererträge -

Zuwendungen	Ansatz 2022	Ergebnis 2022	Differenz
Kostenerstattung vom Bund, Bundeswaldprämie u. a.	0,00 €	21.155,83 €	21.155,83 € 
Erträge aus der Auflösung von Sonderposten	129.100,00 €	128.418,23 €	-681,77 € 
Erträge insgesamt	129.100,00 €	149.574,06 €	20.474,06 €

Bei den Erträgen aus der Auflösung von Sonderposten weicht der Betrag gegenüber der Planung nur geringfügig ab. In 2022 wurde vom Bund u. a. die Bundeswaldprämie gezahlt. Sie war nicht veranschlagt und ist in Höhe von 21.155,83 Euro eingegangen.

Position E 4 - Öffentlich-rechtliche Leistungsentgelte –

Zuwendungen	Ansatz 2022	Ergebnis 2022	Differenz	
Gebühren Vorkaufsrecht	400,00 €	480,00 €	80,00 €	↑
Entgelte für die Benutzung von öffentlichen Einrichtungen und für wirtschaftliche Dienstleistungen	1.550,00 €	3.868,73 €	2.318,73 €	↑
Bestattungsgebühren	8.000,00 €	8.335,49 €	335,49 €	↗
Tourismusbeitrag	2.500,00 €	0,00 €	-2.500,00 €	↓
Gästebeitrag (Kurbeitrag)	3.100,00 €	3.670,40 €	570,40 €	↑
Jagdпachtanteil Breitscheid	955,00 €	955,50 €	0,50 €	↗
Erträge aus der Auflösung von Sonderposten für Grabnutzungsentgelte	7.000,00 €	6.851,86 €	-148,14 €	↘
Erträge insgesamt	23.505,00 €	24.161,98 €	656,98 €	

Der Ansatz bei den Erträgen aus öffentlich-rechtlichen Leistungsentgelten war 2022 mit einem Betrag von insgesamt 23.505,00 Euro angesetzt. Im Ergebnis wurden Erträge in Höhe von 24.161,98 Euro erzielt. Sie sind damit um 656,98 Euro höher als geplant.

Während bei den Benutzungsgebühren, insbesondere durch die Nutzung der Halle, Mehreinnahmen entstanden sind, konnte aufgrund der Corona-Pandemie für 2022 noch kein Tourismusbeitrag erhoben werden. Die Erhebung erfolgt in 2023 im Nachhinein.

Position E 5 – privatrechtliche Leistungsentgelte –

In der Summe konnten hier gegenüber dem Planansatz von 57.425,00 Euro, Mehreinnahmen von 30.114,17 Euro erzielt werden. Im Wesentlichen sind die Mehreinnahmen durch höhere Erträge beim Holzverkauf (+30.748,91 Euro) zu begründen. Bei den Miet- und Pachteinnahmen wurden Mindererträge von 634,74 Euro erwirtschaftet.

Position E 6 – Kostenerstattungen und Kostenumlagen –

Der Planansatz sah insgesamt Erträge von 4.132,00 Euro vor. Im Rechnungsergebnis wurden Erträge von insgesamt 12.664,44 Euro erzielt, 8.532,44 Euro mehr als erwartet.

Die Verbesserungen sind hauptsächlich auf die Nebenkostenabrechnungen für die alte Schule zurückzuführen, die in nicht veranschlagt waren. Aus der Abrechnungen waren 6.679,15 Euro nachzuzahlen. Ferner haben die Sportvereine ebenfalls nicht in Ansatz gebrachte Erstattungen der Versicherungsbeiträge für das Sportlerheim geleistet (1.491,96 Euro).

Position E 7 – Sonstige laufende Erträge –

Bei dieser Position sind zusätzliche Erträge von insgesamt 130.347,95 Euro festzustellen. Der wesentliche Betrag von 83.840,03 Euro ist auf Erlöse aus Verkäufen von Grundstücken „Scheuerchenskopf“ zurückzuführen.

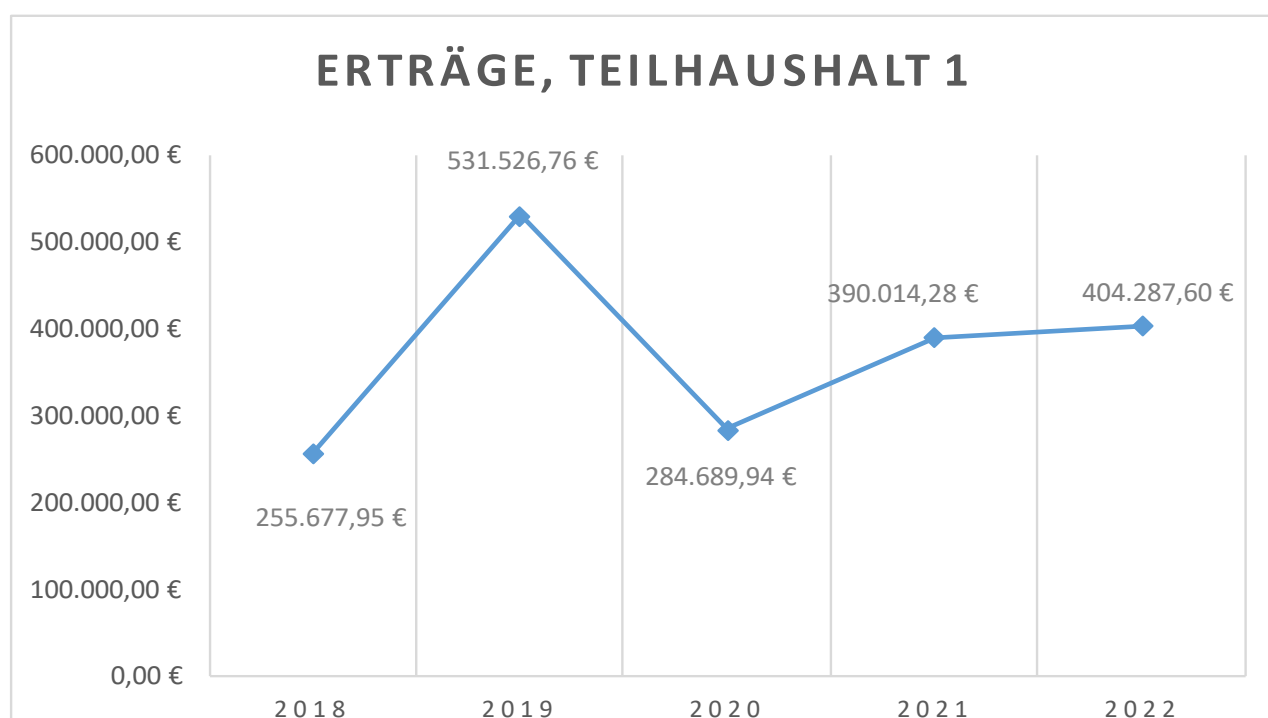
Außerdem hat sich der Bestand an liegendem Holz zum Bilanzstichtag erhöht. Die übrigen Ergebnisse weichen nur gering vom Ansatz ab und bedürfen deshalb keinen weiteren Erläuterungen.

Nachfolgend werden die Veränderungen gegenüber dem Ansatz in einer Tabelle dargestellt:

Sonstige Erträge	Ansatz 2022	Ergebnis 2022	Differenz	
Bestandsveränderung liegendes Holz	0,00 €	11.134,00 €	11.134,00 €	↑
Erträge aus der Veräußerung von Grundstücken und Geb.	0,00 €	83.840,03 €	83.840,03 €	↑
Erträge aus sonstigen Veräußerungen	0,00 €	1.226,99 €	1.226,99 €	↑
Konzessionsabgaben	35.000,00 €	31.555,75 €	-3.444,25 €	↓
Fischereirecht und ähnliche Erträge	300,00 €	342,17 €	42,17 €	↗
Spenden für Seniorenfeiern	250,00 €	246,75 €	-3,25 €	↓
Sonstige Steuererstattungen	0,00 €	135,26 €	135,26 €	↑
Erträge aus der Auflösung von Rückstellungen	2.000,00 €	1.867,00 €	-133,00 €	↓
Summe	37.550,00 €	130.347,95 €	92.797,95 €	

Position E 8 – Summe der laufenden Erträge aus Verwaltungstätigkeit –

So belaufen sich zum Jahresabschluss die Erträge aus Verwaltungstätigkeit auf insgesamt 404.287,60 Euro. Eine Verbesserungen gegenüber dem Ansatz von 251.712,00 Euro um 152.575,60 Euro.



Position E 9 – Personal- und Versorgungsaufwendungen –

Die Personalkosten sinken gegenüber dem Planansatz von 132.910,00 Euro im Rechnungsergebnis um 12.783,68 Euro auf 120.126,32 Euro. Hauptsächlich sind geringere Aufwendungen für Aushilfen angefallen.

Position E 10 – Aufwendungen für Sach- und Dienstleistungen –

In der Summe waren hier Aufwendungen in Höhe von 331.360,00 Euro geplant. Im Ergebnis wurden tatsächlich 281.924,60 Euro benötigt. Eine Verbesserung um 49.435,40 Euro. Überwiegend ergeben sich sowohl bei den Bewirtschaftungskosten als auch bei den Unterhaltungsaufwendungen Einsparungen die zu der o. a. Verbesserung führen. Allerdings sind im Forstbetrieb wegen des Käferbefalls und der damit verbundenen notwendigen Holzerntemaßnahmen erhebliche Mehrkosten entstanden. Statt der geplanten Kosten von insgesamt 27.500,00 Euro sind Aufwendungen in Höhe von insgesamt 78.369,00 Euro angefallen, ein Mehr von 50.869,00 Euro. Auch wurden geplante Unterhaltungsmaßnahmen im vergangenen Jahr nicht durchgeführt. Der Planansatz von 141.300,00 Euro wurde um insgesamt 54.457,09 Euro unterschritten. Auch bei der Unterhaltung der Geräte und Ausstattungsgenstände mit einer Planung von 13.300,00 Euro war es möglich Mittel in Höhe von 10.122,76 Euro einzusparen. Dies führt in der Summe zu Verbesserungen von insgesamt 49.435,40 Euro.

In der nachfolgenden Tabelle werden die Positionen einzeln dargestellt:

Aufwendungen	Ansatz Euro	Ergebnis Euro	Differenz Euro
Heizkosten	16.700,00	10.671,44	6.028,56
Strom	21.620,00	13.116,69	8.503,31
Wasser / Abwasser	8.800,00	9.107,51	-307,51
Sonstige Bewirtschaftungskosten	1.950,00	511,90	1.438,10
Abfallbeseitigung	6.790,00	5.102,68	1.687,32
wiederkehrender Beitrag Straßenoberflächenentwässerung	24.000,00	23.640,00	360,00
Unterhaltung unbebaute Grundstücke	10.000,00	4.294,28	5.705,72
Unterhaltung bebaute Grundstücke, Außenanl.	45.500,00	35.255,49	10.244,51
Unterhaltung Gebäude	85.800,00	47.293,14	38.506,86
Unterhaltung Straße, Wege, Plätze, Park- und Gartenanlagen, Winterdienst	61.000,00	43.945,19	17.054,81
Unterhaltung und Anschaffung von Kleingeräten	13.300,00	3.177,24	10.122,76
Aufwendungen im Forstbetrieb	27.500,00	78.369,00	-50.869,00
Grabaushub	5.800,00	2.877,25	2.922,75
Fischbesatz	150,00	199,61	-49,61
Sonstige Aufwendungen für Sachleistungen	1.450,00	3.192,76	-1.742,76
Sonstige Aufwendungen für Dienstleistungen	1.000,00	1.170,42	-170,42
Insgesamt	331.360,00	281.924,60	49.435,40

Position E 11 – Abschreibungen –

Abschreibungen waren in Höhe von 293.320,00 Euro vorgesehen. Tatsächlich sind Abschreibungen in Höhe von 287.269,54 Euro angefallen, ein geringes Plus bei den Aufwendungen von 6.050,46 Euro.

Position E 12 – Zuwendungen, Umlagen und sonstige Transferleistungen –

Bei dieser Position standen geplante Gesamtaufwendungen von 46.354,00 Euro im Ansatz. Benötigt wurden lediglich 13.196,73 Euro. Somit sind Verbesserungen von 33.157,27 Euro angefallen. Dies ist hauptsächlich auf die geringe Zahlung der anteiligen Personalkosten für den Kindergarten an den Kreis zurückzuführen, weil eine Abrechnung noch nicht erfolgt ist.

Konto	Aufwandsart	Plan	Ist	Differenz	
54143	Anteil der Pers. Kosten für Kiga an Kreis	40.000,00 €	6.942,73 €	-33.057,27 €	↓
54144	Umlage Forstzweckverband Waldbreitbach	6.254,00 €	6.254,00 €	0,00 €	→
54190	Mitgliedsbeiträge	100,00 €	0,00 €	-100,00 €	↓
Summe		46.354,00 €	13.196,73 €	-33.157,27 €	

Position E 13 – Aufwendungen der sozialen Sicherung –

Die Darstellung von Haushaltsansätzen und Rechnungsergebnissen bei dieser Position entfallen, da der komplette Sozialbereich durch die Verbandsgemeinde Rengsdorf-Waldbreitbach und über die Verbandsgemeindeumlage finanziert wird.

Position E 14 – Sonstige laufende Aufwendungen –

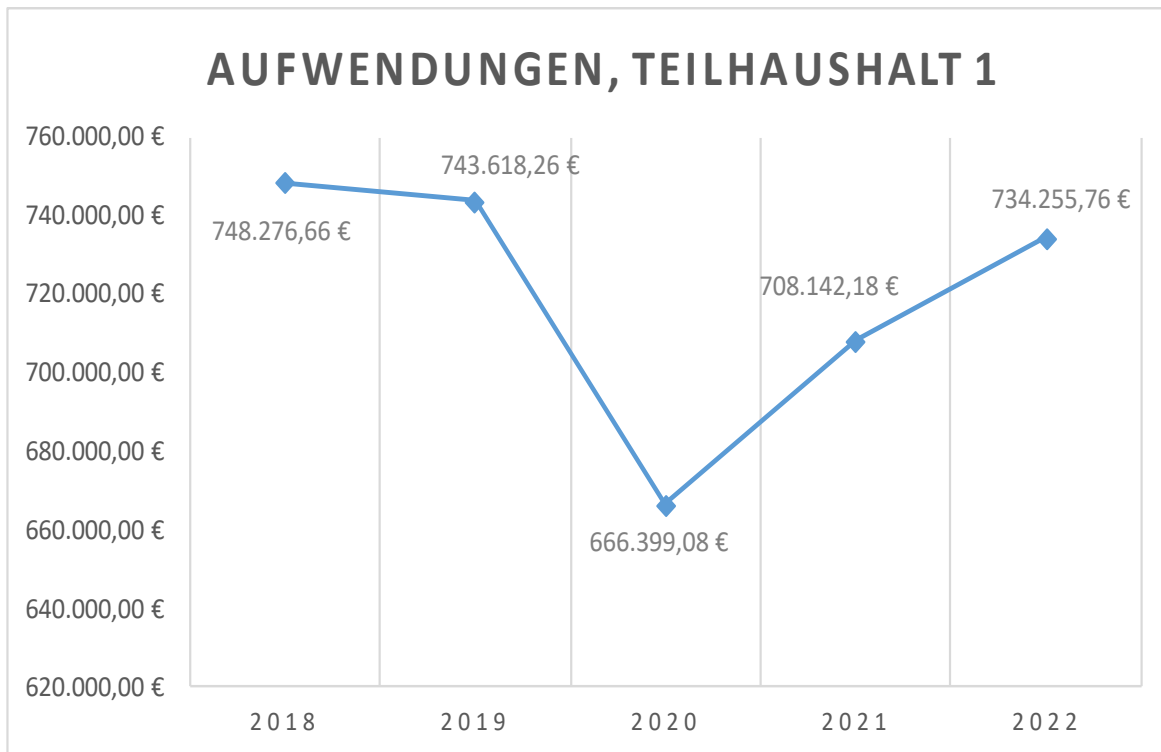
Konto	Aufwandsart	Vorjahr	Ergebnis 2022	Differenz	
56120	Aufw. für Aus- und Fortbildungen	1.500,00 €	936,10 €	-563,90 €	↓
56150	Aufw. für Dienst- und Schutzbekleidung	400,00 €	276,02 €	-123,98 €	↓
54160	Aufw. anlässlich der Corona-Pandemie	300,00 €	0,00 €	-300,00 €	↓
56210	Mieten und Pachten	1.065,00 €	350,00 €	-715,00 €	↓
56250	Sachverständigen- und Gerichtskosten	680,00 €	535,50 €	-144,50 €	↓
56253	Gerichts-, Anwalts- und Notarkosten etc.	0,00 €	859,78 €	859,78 €	↑
56255	Aufw. für Bebauungs- und Flächennutzungspl.	20.000,00 €	0,00 €	-20.000,00 €	↓
56300	Geschäftsaufwendungen	8.600,00 €	4.705,69 €	-3.894,31 €	↓
56341	Fernmeldegebühren	100,00 €	49,20 €	-50,80 €	↓
56390	sonstige Geschäftsaufwendungen	800,00 €	1.727,84 €	927,84 €	↑
	Versicherungsbeiträge	17.350,00 €	15.578,60 €	-1.771,40 €	↓
56420	Beiträge an Vereine und Verbände	410,00 €	0,00 €	-410,00 €	↓
56430	Sonstige Beiträge	1.600,00 €	1.419,75 €	-180,25 €	↓
56512	Verlust aus Abgang, Sachanlagen	0,00 €	1.346,79 €	1.346,79 €	↑
56810	Grundsteuer	2.090,00 €	2.180,87 €	90,87 €	↑
56920	Verfügungsmittel	500,00 €	335,25 €	-164,75 €	↓
54421	Repräsentationen, Ehrengaben	1.500,00 €	1.437,18 €	-62,82 €	↓
Summe		56.895,00 €	31.738,57 €	-25.156,43 €	

Die Summe der sonstigen laufenden Aufwendungen war mit 56.895,00 Euro veranschlagt. Bei vielen Ansätzen ergeben sich Mehr- und Minderaufwendungen. In der Summe überwiegen die Minderaufwendungen, so dass es in der Summe zu Verbesserungen von 25.156,43 Euro kommt.

Besonders zu erwähnen sind hier die bereitgestellten Mittel für die Aufstellung von Bebauungsplänen in Höhe von 20.000,00 Euro, die nicht in Anspruch genommen wurden.

Position E 15 – Summe der laufenden Aufwendungen aus Verwaltungstätigkeit –

Insgesamt belaufen sich die laufenden Aufwendungen aus Verwaltungstätigkeit auf 734.255,76 Euro. Im Ansatz waren 860.839,00 Euro vorgesehen. Somit sind Minderaufwendungen von 126.583,24 Euro entstanden.



Position E 16 – Laufendes Ergebnis aus Verwaltungstätigkeit –

Nach dem Rechnungsergebnis 2022 sinkt unter Berücksichtigung der erzielten Mehrerträge sowie den Minderaufwendungen im laufenden Ergebnis der geplante Fehlbetrag von 609.127,00 Euro um 279.158,84 Euro auf 329.968,16 Euro.

Positionen E 17 bis E 22 sind nicht besetzt, bzw. bedürfen keiner Erläuterung–

Positionen E 23 – Jahresergebnis des Teilhaushalts

In der Teilergebnisrechnung 1 (Budget 10) wird zum Ende des Haushaltsjahres ein Fehlbetrag von 329.968,16 Euro festgestellt. Im Haushalt war ein Fehlbetrag im Teilhaushalt 1 (Budget 10) von 609.127,00 Euro geplant. Damit liegt im Ergebnis eine Verbesserung von 279.158,84 Euro vor.

3.2. Teilfinanzrechnung 1 (Budget 10)

Im Teilfinanzergebnis spiegeln sich die zahlungswirksamen Ein- und Ausgaben des Ergebnishaushalts wider. Nicht zahlungswirksame Vorgänge sind die Abschreibungen auf die Wirtschaftsgüter, die Auflösung von Sonderposten sowie Zuführungen zu diesen und Entnahmen aus den Rückstellungen.

Um Wiederholungen zu vermeiden wird daher auf die einzelnen Ergebnisse der Ein- und Auszahlungen nicht mehr eingegangen. Dies betrifft die Positionen F 1 bis F 23. Unter den Positionen F 24 bis F 33 werden die durchgeführten Investitionen und deren Finanzierung dargestellt. Die Investitionen werden über Beiträge und Zuwendungen / Zuschüsse finanziert. Reichen diese Mittel nicht aus, ist der verbleibende Betrag über Investitionskredite zu finanzieren.

In der nachfolgenden Tabelle werden die in 2022 durgeführten Investitionsmaßnahmen dargestellt:

Maßnahmen	Ansatz	Ergebnis	Differenz
	Euro	Euro	Euro
Auszahlungen			
Grunderwerb für Straßenzwecke	2.000,00	0,00	2.000,00
Erweiterung / Sanierung Kindergarten	700.000,00	262.686,96	437.313,04
Herstellung Spielplätze, Ersatzbeschaffung von Spielgeräten	5.000,00	0,00	5.000,00
Erwerb von sonstigen Grundstücken	3.000,00	300,09	2.699,91
Straßenbeleuchtung, Erweiterung Ortsnetz	2.000,00	0,00	2.000,00
Ausbau Lache, Straße "Am See"	200.000,00	3.161,53	196.838,47
Erschließung Baugebiet Reifert	625.000,00	5.661,15	619.338,85
Kolpinghaus Reifert	120.000,00	248.428,81	-128.428,81
Zufahrt Campingplatz	0,00	1.068,62	-1.068,62
Spielgeräte für Kindergarten	4.000,00	0,00	4.000,00
Bauhof Roßbach, Geräteanschaffung	2.000,00	0,00	2.000,00
Summe der Auszahlungen	1.663.000,00	521.307,16	1.141.692,84
Einzahlungen			
Erweiterung / Sanierung Kindergarten, Zuweisungen	250.000,00	0,00	250.000,00
Grundstücksverkaufserlöse	0,00	20.120,00	-20.120,00
Erschließung Heckweg, Beiträge und ähnliche Entgelte	0,00	2.570,00	-2.570,00
Kolpinghaus Reifert, Zuweisungen, Eigenleistungen	120.000,00	117.085,50	2.914,50
Grabnutzungsentgelte, Rückstellungen	9.100,00	6.170,00	2.930,00
Summe der Einzahlungen	379.100,00	145.945,50	233.154,50
Summe der Auszahlungen	1.663.000,00	521.307,16	1.141.692,84
Summe Ergebnis	-1.283.900,00	-375.361,66	-908.538,34

Die Veränderungen bei den Investitionen, sowohl bei den Einzahlungen als auch bei den Auszahlungen sind darauf zurück zu führen, dass in der Haushaltsgenehmigung Investitionen gestrichen wurden, aber

auch darauf, dass die Maßnahmen nicht im geplanten Umfang umgesetzt wurden. Beim Kolpinghaus waren Sonderposten aus Eigenleistungen in Höhe von 120.000,00 Euro im Ansatz. Abgerechnet wurden schließlich Eigenleistungen von 117.085,50 Euro. Die veranschlagte Zuweisung für den Kindergarten in Höhe von 250.000,00 Euro wurde 2022 noch nicht ausgezahlt. Statt der geplanten Baukosten von 700.000,00 Euro für den Kindergarten wurden nur 262.986,96 Euro verausgabt. Die nicht benötigten Investitionsmittel werden per Ermächtigungsübertagung nach 2023 übernommen und stehen über den Haushaltsansatz hinaus zur Finanzierung der Maßnahmen zur Verfügung.

3.3. Teilergebnishaushalt 2 (Budget 20)

Position E 1 - Steuern und ähnliche Abgaben -

Beim Jahresabschluss ist festzustellen, dass erheblich höhere Steuereinnahmen erzielt wurden als geplant. Hier sind Mehreinnahmen von insgesamt 163.205,55 Euro entstanden. Während sich die Ergebnisse bei der Grundsteuer A und B sowie der Hundesteuer im Rahmen der Ansätze bewegen, sind doch bei der Gewerbesteuer und beim Gemeindeanteil an der Einkommenssteuer hohe Mehreinnahmen zu verzeichnen.

Die Veränderungen der Steuereinnahmen gegenüber dem Haushaltsansatz stellen sich wie folgt dar:

Konto	Steuerart	Ansatz 2022	Ergebnis 2022	Differenz	
40110	Grundsteuer A	2.350,00 €	2.383,56 €	33,56 €	↗
40120	Grundsteuer B	226.400,00 €	235.894,06 €	9.494,06 €	↗
40130	Gewerbesteuer	150.000,00 €	235.198,65 €	85.198,65 €	↑
40210	Gemeindeanteil an der Einkommensteuer	869.720,00 €	936.630,10 €	66.910,10 €	↗
40220	Gemeindeanteil an der Umsatzsteuer	20.740,00 €	22.294,88 €	1.554,88 €	↗
40330	Hundesteuer	8.800,00 €	8.325,00 €	-475,00 €	↘
40521	Familienleistungsausgleich	95.180,00 €	95.669,30 €	489,30 €	↗
Summe		1.373.190,00 €	1.536.395,55 €	163.205,55 €	

Aufgrund der gestiegenen Gewerbesteuereinnahmen ergibt sich auch eine höhere Zahlungsverpflichtung bei der Gewerbesteuerumlage (+4.842,97 Euro).

Position E 2 - Zuwendungen, allgemeine Umlagen und sonstige Transfererträge -

Die Gemeinde Roßbach erhielt 2022 aufgrund ihrer Steuerkraft 2022 unerwartet wieder Schlüsselzuweisung A in Höhe von 9.657,00 Euro. Die Einnahmen aus dem Kommunalen Entschuldungsfonds sind in der geplanten Höhe von 9.315,00 Euro eingegangen.

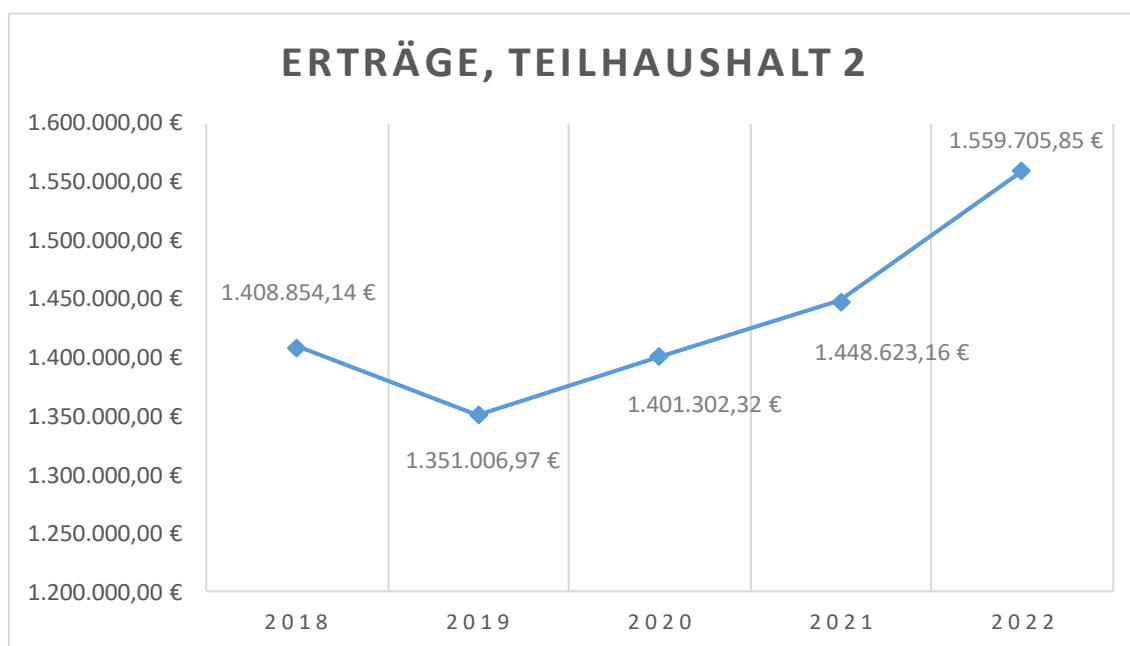
Positionen E 3 bis E 6 sind nicht beplant und auch ohne Ergebnisse.

Position E 7 – Sonstige laufende Erträge-

Bei dieser Position erfolgte 2022 eine Korrektur Pauschalwertberichtigungen. Dadurch sind nicht veranschlagte Erträge in Höhe von 4.338,30 Euro entstanden.

Position E 8 – Summe der laufenden Erträge aus Verwaltungstätigkeit –

Im Teilhaushalt 2 belaufen sich die Erträge aus Verwaltungstätigkeit im Rechnungsergebnis auf insgesamt 1.559.705,85 Euro. Geplant waren Einnahmen von 1.382.505,00 Euro. Somit konnten insgesamt Mehreinnahmen von 177.200,85 Euro erzielt werden.



Positionen E 9 bis E 11 haben keinen Planansatz und keine Rechnungsergebnisse.

Position E 12 – Zuwendungen, Umlagen und sonstige Transferleistungen –

Bei dieser Position, bei der hauptsächlich die Aufwendungen für die Verbandsgemeinde-, Grundschul- und Kreisumlage nachgewiesen werden, steigen im Ergebnis die Aufwendungen gegenüber der Planung um 9.989,10 Euro auf 935.145,10 Euro. Bei der endgültigen Festsetzung der Verbandsgemeinde-, Grundschul- und Kreisumlage gab es leichte Veränderungen. Aufgrund der höheren Gewerbesteuererinnahmen mussten auch 4.842,97 Euro mehr Gewerbesteuerumlage gezahlt werden.

Die Veränderungen gegenüber dem Haushaltsansatz stellen sich wie folgt dar:

Konto	Aufwandsart	Ansatz 2022	Ergebnis 2022	Differenz	
54143	Grundschulumlage	53.800,00 €	53.800,00 €	0,00 €	→
54150	Zuweisungen und Zuschüss vom priv. Bereich	0,00 €	392,13 €	392,13 €	↑
54310	Gewerbesteuerumlage	14.384,00 €	19.226,97 €	4.842,97 €	↑
54421	Kreisumlage	581.566,00 €	586.320,00 €	4.754,00 €	↗
54423	Verbandsgemeindeumlage	275.406,00 €	275.406,00 €	0,00 €	→
Summe		925.156,00 €	935.145,10 €	9.989,10 €	

Position E 13 – Aufwendungen der sozialen Sicherung –

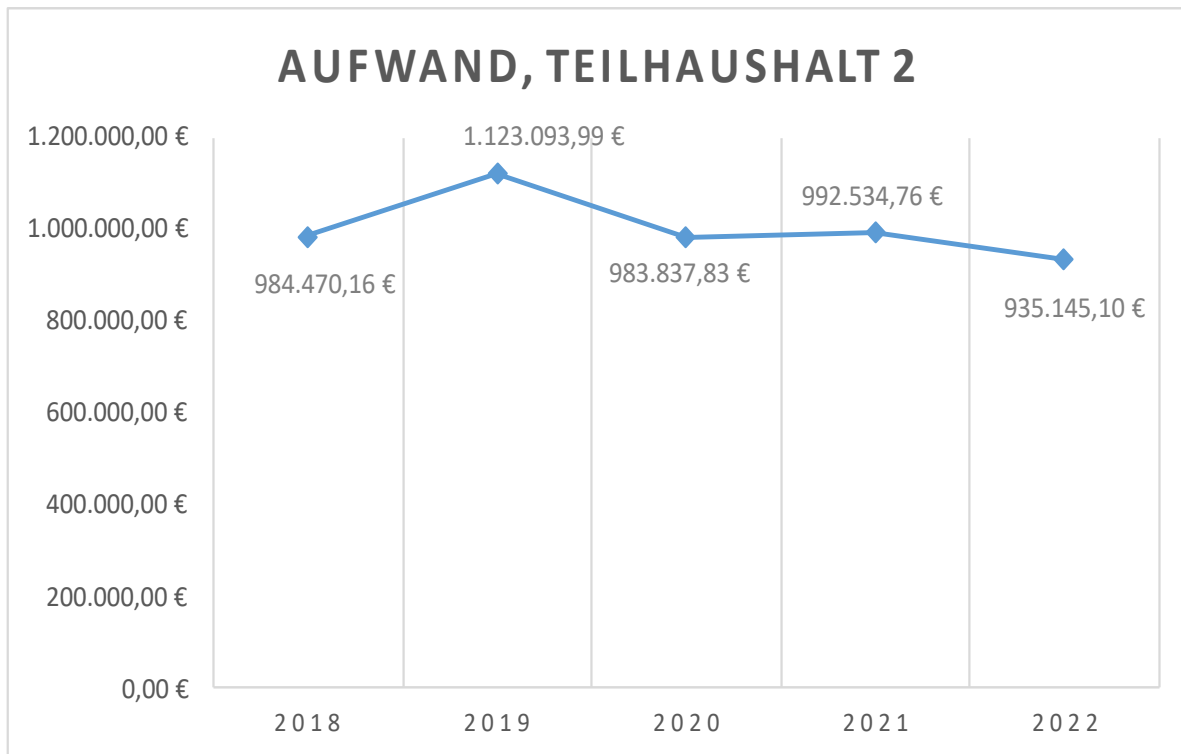
Ansätze bei dieser Position entfallen, da der komplette Sozialbereich durch die Verbandsgemeinde Rengsdorf-Waldbreitbach und über die Verbandsgemeindeumlage finanziert wird.

Position E 14 – Sonstige laufende Aufwendungen –

Diese Position hatte ebenfalls keine Planansätze. Im Rechnungsergebnis sind keine Abweichungen gegenüber der Planung entstanden.

Position E 15 – Summe der laufenden Aufwendungen aus Verwaltungstätigkeit –

Insgesamt belaufen sich die Aufwendungen aus Verwaltungstätigkeit im Teilergebnishaushalt 2 (Budget 20) im Rechnungsergebnis auf 935.145,10 Euro. Geplant waren 925.156,00 Euro. So ergibt sich im Ergebnis nur eine geringe Abweichung von 9.989,10 Euro. Die Mehraufwendungen werden durch entsprechende Mehrerträge mehr als aufgefangen.



Position E 16 – Laufendes Ergebnis aus Verwaltungstätigkeit –

Im laufenden Ergebnis aus Verwaltungstätigkeit wurden im Rechnungsergebnis insgesamt 167.211,75 Euro an Verbesserungen erzielt.

Positionen E 17 und E 18 –Zins- und sonstige Finanzerträge sowie Zins- und sonstige Finanzaufwendungen

Insgesamt wurden Zins- und sonstige Finanzerträge von 500,00 Euro erwartet. Dabei handelt es sich hauptsächlich um Zinserträge aus der Verzinsung von Stundungen und Steuernachforderungen. Im Ergebnis mussten aus der Vollverzinsung der Gewerbesteuer Rückzahlungen von 1.772,00 Euro zurückgezahlt werden. Bei einem geplanten Zinsaufkommen von 300,00 Euro macht dies eine Verschlechterung von 2.072,00 Euro.

Bei den Zins- und sonstigen Finanzaufwendungen waren Aufwendungen von insgesamt 18.930,00 Euro im Haushaltsplan veranschlagt. Im Ergebnis sind Aufwendungen von 24.367,29 Euro entstanden. Eine Verschlechterung von 5.437,29 Euro. Die Verschlechterungen sind auf nicht eingeplante höhere Zinsleistungen für Kredite zurückzuführen.

Die Positionen 21 und 22 sind nicht besetzt.

Position E 23 – Jahresergebnis –

Im Teilhaushalt 2 (Budget 20) steigt der geplante Überschuss von 438.919,00 Euro im Rechnungsergebnis auf 598.571,91 Euro (+159.652,91 Euro).

3.4. Teilfinanzhaushalt 2 (Budget 20)

Im Ergebnis spiegeln sich die zahlungswirksamen Beträge des Ergebnishaushalts wider. Nicht zahlungswirksame Vorgänge, wie die Abschreibungen auf die Wirtschaftsgüter, die Auflösung von Sonderposten sowie Zuführungen zu den Rückstellungen und die Entnahmen aus den Rückstellungen werden im Finanzhaushalt nicht gebucht.

Insbesondere wird im Teilfinanzhaushalt 2 die Finanzierung der im Teilhaushalt 1 veranschlagten Investitionen dargestellt. In 2022 wurde für die Finanzierung der Investitionen ein Kredit in Höhe von 1.300.000,00 Euro aufgenommen. Neben der Kreditermächtigung für 2022 in Höhe von 1.265.900,00 Euro stand für die Aufnahme von Krediten aus 2021 noch eine Ermächtigungsübertrag von 400.000,00 Euro zur Verfügung. Der verbleibende Betrag von 365.900,00 Euro wird nach 2023 übertragen und steht zusätzlich zur genehmigten Kreditermächtigung für 2023 zur Aufnahme von Investitionskrediten zur Verfügung.

4. Schuldenstand

Der Schuldenstand aus Investitionskrediten zum 31.12.2022 der Ortsgemeinde Roßbach beträgt 1.893.956,79 Euro bei Banken und 397.500,00 Euro bei Gemeinden- und Gemeindeverbänden. Insgesamt sind das Investitionskreditverbindlichkeiten in Höhe von 2.291.456,79 Euro.

Schuldenstand am 31.12.2020	1.220.107,60 €
abzüglich ordentliche Tilgung 2021	-112.736,30 €
voraussichtlicher Schuldenstand am 31.12.2021	1.107.371,30 €
+ Kreditaufnahme 2022	1.300.000,00 €
abzüglich ordentliche Tilgung 2022	-115.914,51 €
Schuldenstand am 31.12.2022	2.291.456,79 €

Bedingt durch die Kreditaufnahme für den Kindergarten und die übrigen Maßnahmen und des Umstandes, dass die Baumaßnahmen noch nicht abgeschlossen und die Gelder noch nicht abgeflossen sind, hat die Ortsgemeinde zum Ende des Haushaltsjahres einen Kassenbestand bei der Verbandsgemeindekasse von 922.481,10 Euro.

5. Kennzahlen zum 31.12.2022

Die Vermögens-, Ertrags- und Finanzlage wird auf der Basis von Kennzahlen ermittelt. Nachfolgend werden deshalb ausgewählte Kennzahlen dargestellt:

Ortsgemeinde Roßbach	Formel	31.12.2021	31.12.2022
Bilanzsumme		8.510.843,76 €	9.693.654,35 €
Veränderung der Bilanzsumme			1.182.810,59 €
Anlagevermögen		7.980.774,13 €	8.220.945,16 €
Veränderung des Anlagevermögens gegenüber Vorjahresbilanz			240.171,03 €
Veränderung des Anlagevermögens gegenüber Vorjahr in Prozent	$\frac{\text{Veränderungsbetrag}}{\text{Anlagevermögen am 31.12. des Vorjahres}} * 100$		3,01%
Anlagevermögen je Einwohner	$\frac{\text{Anlagevermögen}}{\text{Einwohnerzahl}}$	5.462,54 €	5.569,75 €
Höhe der Forderungen und sonstigen Vermögensgegenständen		522.234,43 €	1.453.782,98 €
Anteil Forderungen und sonstige Vermögensgegenstände an der Bilanzsumme	$\frac{\text{Summe der Forderungen und sonstigen Vermögensgegenständen}}{\text{Bilanzsumme}} * 100$	6,14%	15,00%
Veränderung der Forderungen gegenüber dem Vorjahr			931.548,55 €
Veränderung der Forderungen gegenüber dem Vorjahr in Prozent	$\frac{\text{Änderungsbetrag}}{\text{Forderungshöhe am 31.12. des Vorjahres}} * 100$		178,38%
Forderungen je Einwohner	$\frac{\text{Forderungen}}{\text{Einwohnerzahl}}$	357,45 €	984,95 €
Anlagenintensität	$\frac{\text{Anlagevermögen}}{\text{Bilanzsumme}} * 100$	93,77%	84,81%
Eigenkapital		3.891.268,90 €	4.159.872,65 €
Änderung der Eigenkapitalquote	$\frac{\text{Eigenkapital}}{\text{Bilanzsumme}} * 100$	45,72%	42,91%
Änderung des Eigenkapital gegenüber Schlussbilanz des Vorjahres			268.603,75 €
Änderung des Eigenkapitals in Prozent	$\frac{\text{Reduzierungsbetrag}}{\text{Eigenkapitalhöhe am 31.12. des Vorjahres}} * 100$		6,90%
Eigenkapital je Einwohner	$\frac{\text{Eigenkapital}}{\text{Einwohnerzahl}}$	2.663,43 €	2.818,34 €
Verbindlichkeiten aus Kreditaufnahmen für Investitionen		1.107.371,30 €	2.291.456,79 €
Veränderungen gegenüber der Schlussbilanz des Vorjahres			1.184.085,49 €
Investitionsschulden je Einwohner	$\frac{\text{Investitionsschulden}}{\text{Einwohnerzahl}}$	757,95 €	1.552,48 €
Anteil der Investitionsschulden an der Bilanzsumme	$\frac{\text{Investitionsschulden}}{\text{Bilanzsumme}} * 100$	13,01%	23,64%
Höhe der Gesamtverbindlichkeiten		1.430.439,23 €	2.359.767,66 €
Veränderungen gegenüber der Schlussbilanz des Vorjahres			929.328,43 €
Verbindlichkeiten je Einwohner	$\frac{\text{Summe der Verbindlichkeiten}}{\text{Einwohnerzahl}}$	979,08 €	1.598,76 €
Einwohnerzahl zum 30.06.2021 =	1.461		
Einwohnerzahl zum 30.06.2022 =	1.476		

Entwicklung der Anschaffungswerte

Entwicklung der Abschreibungen

Anlagen-Nr. Bilanzpos.	Anfangsbestand AHK	Zugänge	Abgänge	Umbuchungen	Endbestand	Anfangsbestand AfA kum.	Abschreibungen des GJ	Umbuchungen	Zuschreibungen	Entnahme für Abgänge	Endbestand AfA kum.	Restbuchwert VJ	Restbuchwert GJ
1101 A1.1.1 Gewerbliche Schutzrechte und ähnliche Rechte und Werte sowie Lizenzen an solchen Rechten und Werten													
	365.282,07	0,00	0,00	0,00	365.282,07	223.142,78	7.409,00	0,00	0,00	0,00	230.551,78	142.139,29	134.730,29
1102 A1.1.2 geleisteten Zuwendungen													
	0,00	0,00	0,00	0,00	0,00	0,00	0,00	0,00	0,00	0,00	0,00	0,00	0,00
1103 A1.1.3 Gezahlte Investitionszuschüsse													
	298.046,93	0,00	0,00	0,00	298.046,93	136.712,93	9.426,00	0,00	0,00	0,00	146.138,93	161.334,00	151.908,00
1201 A1.2.1 Wald													
	857.090,59	0,00	0,00	0,00	857.090,59	0,00	0,00	0,00	0,00	0,00	0,00	857.090,59	857.090,59
1202 A1.2.2 sonstige unbebaute Grundstücke und grundstücksgleiche Rechte													
	113.313,42	436.699,39	0,00	0,00	550.012,81	75.843,69	228,00	0,00	0,00	0,00	76.071,69	37.469,73	473.941,12
1203 A1.2.3 Bebaute Grundstücke und grundstücksgleiche Rechte													
	6.145.479,51	0,00	2.497,71	175.900,90	6.318.882,70	2.624.992,17	77.159,90	0,00	0,00	2.496,71	2.699.655,36	3.520.487,34	3.619.227,34
1204 A1.2.4 Infrastrukturvermögen													
	9.906.763,44	2.388,37	0,00	0,00	9.909.151,81	5.361.847,48	196.604,67	0,00	0,00	0,00	5.558.452,15	4.544.915,96	4.350.699,66
1207 A1.2.7 Maschinen													
	28.102,94	0,00	0,00	0,00	28.102,94	24.757,94	1.512,00	0,00	0,00	0,00	26.269,94	3.345,00	1.833,00
1208 A1.2.8 Betriebs- und Geschäftsausstattung													
	447.981,59	4.326,45	4.723,84	27.854,70	475.438,90	240.001,86	19.098,15	0,00	0,00	4.720,84	254.379,17	207.979,73	221.059,73
1210 A1.2.10 Geleistete Anzahlungen													
	114.843,76	115.090,14	0,00	-203.755,60	26.178,30	0,00	0,00	0,00	0,00	0,00	0,00	114.843,76	26.178,30
2201 B2.2.1 Sonderposten aus Zuwendungen													
	-4.195.024,94	-3.763,15	-2.070,34	-20.000,00	-4.216.717,75	-1.970.642,98	-72.849,00	0,00	0,00	-2.069,34	-2.041.422,64	-2.224.381,96	-2.175.295,11
2202 B2.2.2 Sonderposten aus Beiträgen und ähnlichen Entgelten													
	-3.252.728,93	0,00	0,00	0,00	-3.252.728,93	-1.929.256,93	-94.887,00	0,00	0,00	0,00	-2.024.143,93	-1.323.472,00	-1.228.585,00
2203 B2.2.3 Sonderposten aus Anzahlungen für Anlagevermögen													
	0,00	-20.000,00	0,00	20.000,00	0,00	0,00	0,00	0,00	0,00	0,00	0,00	0,00	0,00
2500 B2.5 Sonderposten für Grabnutzungsentgelte													
	-231.172,94	-7.249,50	-15.206,00	0,00	-232.216,44	-106.927,38	-7.333,40	0,00	0,00	-11.460,00	-102.800,78	-124.245,56	-120.415,66
Endsumme:													
	10.597.977,44	527.491,70	-10.054,79	0,00	11.135.523,93	4.680.471,56	136.368,32	0,00	0,00	-6.311,79	4.823.151,67	5.917.505,88	6.312.372,26

Entwicklung der Anschaffungswerte Entwicklung der Abschreibungen

Anlagen-Nr. Bilanzpos.	Anfangs- bestand AHK	Zugänge	Abgänge	Umbuchun- gen	Endbestand	Anfangsbe- stand AfA kum.	Abschrei- bungen des GJ	Umbuchun- gen	Zuschrei- bungen	Entnahme für Abgänge	Endbestand AfA kum.	Restbuch- wert VJ	Restbuch- wert GJ
Kontenklasse: 0													
01190000	Sonstige												
	365.282,07	0,00	0,00	0,00	365.282,07	223.142,78	7.409,00	0,00	0,00	0,00	230.551,78	142.139,29	134.730,29
01200000 Immaterielle Vermögensgegenstände aus geleisteten Zuwendungen													
	0,00	0,00	0,00	0,00	0,00	0,00	0,00	0,00	0,00	0,00	0,00	0,00	0,00
01300000 Gezahlte Investitionszuschüsse als Nutzungsberechtigter													
	298.046,93	0,00	0,00	0,00	298.046,93	136.712,93	9.426,00	0,00	0,00	0,00	146.138,93	161.334,00	151.908,00
02110000 Mischwald													
	0,00	0,00	0,00	0,00	0,00	0,00	0,00	0,00	0,00	0,00	0,00	0,00	0,00
02111000 Mischwald Grund und Boden													
	126.661,41	0,00	0,00	0,00	126.661,41	0,00	0,00	0,00	0,00	0,00	0,00	126.661,41	126.661,41
02112000 Mischwald sonstiger Waldbestand													
	71,90	0,00	0,00	0,00	71,90	0,00	0,00	0,00	0,00	0,00	0,00	71,90	71,90
02121000 Laubwald Grund und Boden													
	127.219,75	0,00	0,00	0,00	127.219,75	0,00	0,00	0,00	0,00	0,00	0,00	127.219,75	127.219,75
02122000 Laubwald Waldbestand Eiche													
	119.612,56	0,00	0,00	0,00	119.612,56	0,00	0,00	0,00	0,00	0,00	0,00	119.612,56	119.612,56
02123000 Laubwald Waldbestand Buche													
	130.899,15	0,00	0,00	0,00	130.899,15	0,00	0,00	0,00	0,00	0,00	0,00	130.899,15	130.899,15
02131000 Nadelwald Grund und Boden													
	55.266,88	0,00	0,00	0,00	55.266,88	0,00	0,00	0,00	0,00	0,00	0,00	55.266,88	55.266,88
02132000 Nadelwald Waldbestand Fichte													
	171.269,82	0,00	0,00	0,00	171.269,82	0,00	0,00	0,00	0,00	0,00	0,00	171.269,82	171.269,82
02133000 Nadelwald Waldbestand Kiefer													
	10.596,76	0,00	0,00	0,00	10.596,76	0,00	0,00	0,00	0,00	0,00	0,00	10.596,76	10.596,76
02134000 Nadelwald Waldbestand Douglasie													
	110.840,36	0,00	0,00	0,00	110.840,36	0,00	0,00	0,00	0,00	0,00	0,00	110.840,36	110.840,36
02140000 Gehölz													
	4.652,00	0,00	0,00	0,00	4.652,00	0,00	0,00	0,00	0,00	0,00	0,00	4.652,00	4.652,00
02220000 Parkanlagen													
	0,00	0,00	0,00	0,00	0,00	0,00	0,00	0,00	0,00	0,00	0,00	0,00	0,00

Anlagen-Nr. Bilanzpos.	Anfangs- bestand AHK	Entwicklung der Anschaffungswerte				Entwicklung der Abschreibungen				Restbuch- wert VJ	Restbuch- wert GJ	
		Zugänge	Abgänge	Umbuchun- gen	Endbestand	Abschrei- bungen des GJ	Umbuchun- gen	Zuschrei- bungen	Entnahme für Abgänge			Endbestand AfA kum.
02230000 Kleingartenanlagen, Gartenland												
	6.333,79	0,00	0,00	0,00	6.333,79	0,00	0,00	0,00	0,00	0,00	6.333,79	6.333,79
02250000 Kinderspielflächen												
	84.793,76	0,00	0,00	0,00	84.793,76	228,00	0,00	0,00	0,00	76.071,69	8.950,07	8.722,07
02310000 Ackerland												
	692,60	0,00	0,00	0,00	692,60	0,00	0,00	0,00	0,00	0,00	692,60	692,60
02340000 Weideland												
	2.467,97	0,00	0,00	0,00	2.467,97	0,00	0,00	0,00	0,00	0,00	2.467,97	2.467,97
02610000 Flüsse und Bäche												
	194,83	0,00	0,00	0,00	194,83	0,00	0,00	0,00	0,00	0,00	194,83	194,83
02960000 Bauland												
	18.240,52	436.699,39	0,00	0,00	454.939,91	0,00	0,00	0,00	0,00	0,00	18.240,52	454.939,91
02990000 sonstige unbebaute Grundstücke												
	589,95	0,00	2.497,71	175.900,90	589,95	0,00	0,00	0,00	2.496,71	0,00	589,95	1.711.910,65
03210000 Kindertagesstätten												
	2.223.231,65	0,00	0,00	0,00	2.396.634,84	26.074,90	0,00	0,00	0,00	534.899,19	1.711.910,65	1.861.735,65
03430000 Museen												
	256.850,94	0,00	0,00	0,00	256.850,94	804,00	0,00	0,00	0,00	241.899,94	15.755,00	14.951,00
03490000 sonstige Kulturanlagen												
	66.905,08	0,00	0,00	0,00	66.905,08	516,00	0,00	0,00	0,00	7.836,35	59.584,73	59.068,73
03540000 Sportplätze												
	354.319,91	0,00	0,00	0,00	354.319,91	9.059,00	0,00	0,00	0,00	248.657,18	114.721,73	105.662,73
03590000 sonstige Sportanlagen												
	23.875,50	0,00	0,00	0,00	23.875,50	1.200,00	0,00	0,00	0,00	15.175,50	9.900,00	8.700,00
03910000 Gemeinschafts-, Bürgerhäuser, Stadthallen												
	2.833.727,01	0,00	0,00	0,00	2.833.727,01	37.944,00	0,00	0,00	0,00	1.596.264,01	1.275.407,00	1.237.463,00
03921000 Friedhofsgebäude / Leichenhallen												
	3.080,54	0,00	0,00	0,00	3.080,54	0,00	0,00	0,00	0,00	0,00	3.080,54	3.080,54
03922000 Gräberfelder												
	121.407,65	0,00	0,00	0,00	121.407,65	0,00	0,00	0,00	0,00	0,00	121.407,65	121.407,65

Entwicklung der Anschaffungswerte

Entwicklung der Abschreibungen

Anlagen-Nr. Bilanzpos.	Anfangs- bestand AHK	Zugänge	Abgänge	Umbuchun- gen	Endbestand	Anfangsbe- stand AfA kum.	Abschrei- bungen des GJ	Umbuchun- gen	Zuschrei- bungen	Entnahme für Abgänge	Endbestand AfA kum.	Restbuch- wert VJ	Restbuch- wert GJ
03923000 Einfriedungen, Mauern													
	14.818,51	0,00	0,00	0,00	14.818,51	11.903,51	84,00	0,00	0,00	0,00	11.987,51	2.915,00	2.831,00
03929000 sonstige Anlagen													
	61.546,41	0,00	0,00	0,00	61.546,41	40.399,56	1.212,00	0,00	0,00	0,00	41.611,56	21.146,85	19.934,85
03980000 Bauhof													
	18.300,05	0,00	0,00	0,00	18.300,05	1.058,12	266,00	0,00	0,00	0,00	1.324,12	17.241,93	16.975,93
03992000 Campingplätze													
	167.416,26	0,00	0,00	0,00	167.416,26	0,00	0,00	0,00	0,00	0,00	0,00	167.416,26	167.416,26
04120000 Brücken													
	779.965,69	0,00	0,00	0,00	779.965,69	419.281,69	8.952,00	0,00	0,00	0,00	428.233,69	360.684,00	351.732,00
04150000 Stützbauwerke													
	620.742,48	0,00	0,00	0,00	620.742,48	376.400,48	7.583,00	0,00	0,00	0,00	383.983,48	244.342,00	236.759,00
04321000 Betriebseinrichtungen der Erzeugung													
	25.711,28	1.576,70	0,00	0,00	27.287,98	0,00	1.243,98	0,00	0,00	0,00	1.243,98	25.711,28	26.044,00
04610000 Grundstücke und grundstücksgleiche Rechte													
	177,92	0,00	0,00	0,00	177,92	0,00	0,00	0,00	0,00	0,00	0,00	177,92	177,92
04631000 Betriebseinrichtungen der Einsammlung													
	3.657,03	0,00	0,00	0,00	3.657,03	3.655,03	0,00	0,00	0,00	0,00	3.655,03	2,00	2,00
04810000 Grundstücke und grundstücksgleiche Rechte													
	1.639.943,54	811,67	0,00	0,00	1.640.755,21	0,00	0,00	0,00	0,00	0,00	0,00	1.639.943,54	1.640.755,21
04824000 Gemeindestraßen													
	4.126.171,01	0,00	0,00	0,00	4.126.171,01	2.633.993,00	114.625,69	0,00	0,00	0,00	2.748.618,69	1.492.178,01	1.377.552,32
04825000 Gehwege													
	1.091.668,57	0,00	0,00	0,00	1.091.668,57	669.398,36	30.955,00	0,00	0,00	0,00	700.353,36	422.270,21	391.315,21
04834000 landwirtschaftliche Wege													
	684.316,99	0,00	0,00	0,00	684.316,99	564.065,99	16.368,00	0,00	0,00	0,00	580.433,99	120.251,00	103.883,00
04841000 Parkplätze													
	121.089,49	0,00	0,00	0,00	121.089,49	96.777,49	2.268,00	0,00	0,00	0,00	99.045,49	24.312,00	22.044,00
04842000 Dorfplätze													
	319.833,79	0,00	0,00	0,00	319.833,79	150.104,79	9.268,00	0,00	0,00	0,00	159.372,79	169.729,00	160.461,00

Anlagen-Nr. Bilanzpos.	Entwicklung der Anschaffungswerte				Entwicklung der Abschreibungen				Restbuchwert VJ	Restbuchwert GJ			
	Anfangsbestand AHK	Zugänge	Abgänge	Umbuchungen	Endbestand	Anfangsbestand AfA kum.	Abschreibungen des GJ	Umbuchungen			Zuschreibungen	Entnahme für Abgänge	Endbestand AfA kum.
04843000 Kur- und Erholungseinrichtungen	106.856,97	0,00	0,00	0,00	106.856,97	106.852,97	0,00	0,00	0,00	0,00	106.852,97	4,00	4,00
04849000 sonstige Plätze	0,00	0,00	0,00	0,00	0,00	0,00	0,00	0,00	0,00	0,00	0,00	0,00	0,00
04859000 sonstige Verkehrslenkungsanlagen	48.350,86	0,00	0,00	0,00	48.350,86	41.583,86	949,00	0,00	0,00	0,00	42.532,86	6.767,00	5.818,00
04871000 Strom	282.197,93	0,00	0,00	0,00	282.197,93	250.009,93	3.876,00	0,00	0,00	0,00	253.885,93	32.188,00	28.312,00
04931000 Bahnhöfe, Buswartehallen, sonstige Wartehallen	15.134,08	0,00	0,00	0,00	15.134,08	10.647,08	288,00	0,00	0,00	0,00	10.935,08	4.487,00	4.199,00
04990000 Sonstige (u.a. Bachverrohrung)	40.945,81	0,00	0,00	0,00	40.945,81	39.076,81	228,00	0,00	0,00	0,00	39.304,81	1.869,00	1.641,00
07220000 Betriebstechnik	13.643,18	0,00	0,00	0,00	13.643,18	13.033,18	456,00	0,00	0,00	0,00	13.489,18	610,00	154,00
07240000 technische Anlagen zum Bau und zur Unterhaltung der Infrastruktur und Landschaftspflege	14.459,76	0,00	0,00	0,00	14.459,76	11.724,76	1.056,00	0,00	0,00	0,00	12.780,76	2.735,00	1.679,00
08210000 Betriebsausstattung	3.900,00	2.000,00	0,00	0,00	5.900,00	0,00	288,00	0,00	0,00	0,00	288,00	3.900,00	5.612,00
08219000 Sonstige (u.a. Waagen, Transportbehälter)	323.432,55	0,00	564,65	5.505,63	328.373,53	209.614,82	10.490,63	0,00	0,00	563,65	219.541,80	113.817,73	108.831,73
08221000 Büromöbel	1.200,60	0,00	0,00	0,00	1.200,60	1.198,60	0,00	0,00	0,00	0,00	1.198,60	2,00	2,00
08223000 Organisations- und Arbeitsmittel	115.495,97	0,00	4.159,19	22.349,07	133.685,85	25.785,97	8.055,07	0,00	0,00	4.157,19	29.683,85	89.710,00	104.002,00
08224000 Hardware	2.028,24	2.326,45	0,00	0,00	4.354,69	2.025,24	72,45	0,00	0,00	0,00	2.097,69	3,00	2.257,00
08290000 sonstige Betriebs- und Geschäftsausstattung	1.924,23	0,00	0,00	0,00	1.924,23	1.377,23	192,00	0,00	0,00	0,00	1.569,23	547,00	355,00
09600000 Anlagen im Bau	114.843,76	115.090,14	0,00	-203.755,60	26.178,30	0,00	0,00	0,00	0,00	0,00	0,00	114.843,76	26.178,30

Anlagen-Nr. Bilanzpos.	Entwicklung der Anschaffungswerte			Entwicklung der Abschreibungen				Endbestand AfA kum.	Restbuch- wert VJ	Restbuch- wert GJ
	Anfangs- bestand AHK	Zugänge	Abgänge	Umbuchun- gen	Endbestand	Abschrei- bungen des GJ	Umbuchun- gen			

Summe Kontenklasse: 0	18.276.904,25	558.504,35	7.221,55	0,00	18.828.187,05	311.437,72	0,00	0,00	7.217,55	8.991.519,02	9.589.605,40	9.836.668,03
-----------------------	---------------	------------	----------	------	---------------	------------	------	------	----------	--------------	--------------	--------------

Anlagen-Nr. Bilanzpos.	Anfangs- bestand AHK	Entwicklung der Anschaffungswerte				Entwicklung der Abschreibungen				Restbuch- wert VJ	Restbuch- wert GJ		
		Zugänge	Abgänge	Umbuchun- gen	Endbestand	Anfangsbe- stand AfA kum.	Abschrei- bungen des GJ	Umbuchun- gen	Zuschrei- bungen			Entnahme für Abgänge	Endbestand AfA kum.
Kontenklasse: 2													
23131000 von Eigenbetrieben													
	-2.035,23	0,00	0,00	0,00	-2.035,23	-1.423,23	0,00	0,00	0,00	0,00	-1.447,23	-612,00	-588,00
23141000 vom Bund													
	-114,82	0,00	0,00	0,00	-114,82	-114,82	0,00	0,00	0,00	0,00	-114,82	0,00	0,00
23142000 vom Land (u.a. Investitionsschlüsselzuweisungen, soweit für Investitionen verwendet)													
	-3.274.301,24	0,00	-2.070,34	0,00	-3.272.230,90	-1.694.139,24	0,00	0,00	-2.069,34	0,00	-1.744.932,90	-1.580.162,00	-1.527.298,00
23143000 von Gemeinden und Gemeindeverbänden													
	-587.423,60	0,00	0,00	-20.000,00	-607.423,60	-120.197,60	0,00	0,00	0,00	0,00	-129.664,60	-467.226,00	-477.759,00
23148000 von sonstigen öffentlichen Sonderrechnungen													
	-6.515,91	0,00	0,00	0,00	-6.515,91	-2.320,91	0,00	0,00	0,00	0,00	-2.752,91	-4.195,00	-3.763,00
23149000 vom sonstigen öffentlichen Bereich													
	-12.782,29	0,00	0,00	0,00	-12.782,29	-12.781,29	0,00	0,00	0,00	0,00	-12.781,29	-1,00	-1,00
23151000 von privaten Unternehmen													
	-109.372,68	-1.763,15	0,00	0,00	-111.135,83	-38.296,62	0,00	0,00	0,00	0,00	-42.236,62	-71.076,06	-68.899,21
23159000 vom sonstigen privaten Bereich													
	-180.992,83	0,00	0,00	0,00	-180.992,83	-98.721,93	0,00	0,00	0,00	0,00	-103.812,93	-82.270,90	-77.179,90
23190000 von Sonstigen													
	-21.486,34	-2.000,00	0,00	0,00	-23.486,34	-2.647,34	0,00	0,00	0,00	0,00	-3.679,34	-18.839,00	-19.807,00
23259000 vom sonstigen privaten Bereich													
	-3.252.728,93	0,00	0,00	0,00	-3.252.728,93	-1.929.256,93	0,00	0,00	0,00	0,00	-2.024.143,93	-1.323.472,00	-1.228.585,00
23310000 Anzahlungen auf Sonderposten aus Zuwendungen													
	0,00	-20.000,00	0,00	20.000,00	0,00	0,00	0,00	0,00	0,00	0,00	0,00	0,00	0,00
23320000 Anzahlungen auf Sonderposten aus Beiträgen und ähnlichen Entgelten													
	0,00	0,00	0,00	0,00	0,00	0,00	0,00	0,00	0,00	0,00	0,00	0,00	0,00
23600000 für Grabnutzungsentgelte													
	-231.172,94	-7.249,50	-15.206,00	0,00	-223.216,44	-106.927,38	0,00	0,00	-11.460,00	0,00	-102.800,78	-124.245,56	-120.415,66
Summe Kontenklasse: 2													
	-7.678.926,81	-31.012,65	-17.276,34	0,00	-7.692.663,12	-4.006.827,29	0,00	0,00	-13.529,34	0,00	-4.168.367,35	-3.672.099,52	-3.524.295,77
Endsumme:													
	10.597.977,44	527.491,70	-10.054,79	0,00	11.135.523,93	4.680.471,56	0,00	0,00	-6.311,79	0,00	4.823.151,67	5.917.505,88	6.312.372,26

Forderungsübersicht 2022

Nr.	Art (gemäß § 47 Absatz 4 Nummer 2.2 GemHVO)	in EUR	
		Stand zum 31.12.2022 (Bilanzwert)	Stand zum 31.12.2021 (Bilanzwert)
1	Forderungen und sonstige Vermögensgegenstände	1.584.079,76	656.869,51
1.1	Öffentliche-rechtliche Forderungen, Forderungen aus Transferleistungen	182.952,02	144.217,12
	15150000 <i>Gebührenforderungen gegen den privaten Bereich</i>	3.440,60	420,00
	15250000 <i>Beitragsforderungen gegen den privaten Bereich</i>	12.082,17	14.652,17
	15350000 <i>Steuerforderungen gegen den privaten Bereich</i>	165.673,42	129.144,95
	15450000 <i>Forderungen aus Transferleistungen gegen den privaten Bereich</i>	1.755,83	0,00
1.2	Privatrechtliche Forderungen aus Lieferungen und Leistungen	66.270,15	86.881,53
	16500000 <i>Forderungen aus Lieferungen und Leistungen gegen den privaten Bereich</i>	66.270,15	86.881,53
1.3	Forderungen gegen verbundene Unternehmen	0,00	0,00
1.4	Forderungen gegen Unternehmen, mit denen ein Beteiligungsverhältnis besteht	0,00	0,00
1.5	Forderungen gegen Sondervermögen, Zweckverbände, Anstalten des öffentlichen Rechts, rechtsfähige kommunale Stiftungen	0,00	0,00
1.6	Forderungen gegen den sonstigen öffentlichen Bereich	1.334.857,59	425.770,86
	15340000 <i>Steuerforderungen gegen den öffentlichen Bereich</i>	15.600,94	30.138,93
	16400000 <i>Forderungen aus Lieferungen und Leistungen gegen den öffentlichen Bereich</i>	396.775,55	395.631,93
	17431000 <i>*VV* laufendes Verrechnungskonto</i>	922.481,10	0,00
1.7	Sonstige Vermögensgegenstände	0,00	0,00

Verbindlichkeitenübersicht 2022

Nr.	Art (gemäß § 47 Absatz 5 Nummer 4 GemHVO)	Verbindlichkeiten zum 31.12.2022 mit einer Restlaufzeit			Stand zum 31.12.2022 (Bilanzwert)	Stand zum 31.12.2021 (Bilanzwert)
		bis zu einem Jahr	von über einem bis zu fünf Jahren	von mehr als fünf Jahren		
in EUR						
1	Verbindlichkeiten	1.059.767,66	0,00	1.300.000,00	2.359.767,66	1.430.439,23
1.1	Anleihen	0,00	0,00	0,00	0,00	0,00
1.2	Verbindlichkeiten aus Kreditaufnahmen	593.956,79	0,00	1.300.000,00	1.893.956,79	668.371,30
	davon:					
1.2.1	Verbindlichkeiten aus Kreditaufnahmen für Investitionen	593.956,79	0,00	1.300.000,00	1.893.956,79	668.371,30
	<i>31513100 vom inländischen Geldmarkt von Banken, Euro-Währung (fester Zins), Laufzeit 5 Jahre und mehr</i>	592.956,79	0,00	1.300.000,00	1.892.956,79	666.371,30
	<i>31593100 vom sonstigen inländischen Geldmarkt, z. B. KfW, Euro-Währung (fester Zins), Laufzeit 5 Jahre und mehr</i>	1.000,00	0,00	0,00	1.000,00	2.000,00
1.2.2	Verbindlichkeiten aus Kreditaufnahmen zur Liquiditätssicherung	0,00	0,00	0,00	0,00	0,00
1.3	Verbindlichkeiten aus Vorgängen, die Kreditaufnahmen wirtschaftlich gleichkommen	0,00	0,00	0,00	0,00	0,00
1.4	Erhaltene Anzahlungen auf Bestellungen	0,00	0,00	0,00	0,00	0,00
1.5	Verbindlichkeiten aus Lieferungen und Leistungen	16.258,08	0,00	0,00	16.258,08	11.816,58
	<i>35500000 Verbindlichkeiten aus Lieferungen und Leistungen gegenüber dem privaten Bereich</i>	13.758,08	0,00	0,00	13.758,08	11.816,58
	<i>35512000 Sicherheitseinbehalte</i>	2.500,00	0,00	0,00	2.500,00	0,00
1.6	Verbindlichkeiten aus Transferleistungen	0,00	0,00	0,00	0,00	0,00
1.7	Verbindlichkeiten gegenüber verbundenen Unternehmen	0,00	0,00	0,00	0,00	0,00
1.8	Verbindlichkeiten gegenüber Unternehmen, mit denen ein Beteiligungsverhältnis besteht	0,00	0,00	0,00	0,00	0,00
1.9	Verbindlichkeiten gegenüber Sondervermögen, Zweckverbänden, Anstalten des öffentlichen Rechts, rechtsfähigen kommunalen Stiftungen	0,00	0,00	0,00	0,00	0,00
1.10	Verbindlichkeiten gegenüber dem sonstigen öffentlichen Bereich	448.857,86	0,00	0,00	448.857,86	748.260,91
	<i>31433100 für Investitionskredite von Gemeinden und Gemeindeverbänden, Euro-Währung (fester Zins), Laufzeit 5 Jahre und mehr</i>	397.500,00	0,00	0,00	397.500,00	439.000,00
	<i>35400000 Verbindlichkeiten aus Lieferungen und Leistungen gegenüber dem öffentlichen Bereich</i>	49.943,24	0,00	0,00	49.943,24	31.146,13
	<i>36400000 Verbindlichkeiten aus Transferleistungen gegenüber dem öffentlichen Bereich</i>	1.349,53	0,00	0,00	1.349,53	1.048,07
	<i>37400000 Sonstige Verbindlichkeiten gegenüber dem öffentlichen Bereich</i>	65,09	0,00	0,00	65,09	1.808,99
	<i>37431000 *VV* laufendes Verrechnungskonto</i>	0,00	0,00	0,00	0,00	275.257,72
1.11	Sonstige Verbindlichkeiten	694,93	0,00	0,00	694,93	1.990,44
	<i>37500000 Sonstige Verbindlichkeiten gegenüber dem privaten Bereich</i>	342,07	0,00	0,00	342,07	1.689,57
	<i>37920000 *VV* Kautionen</i>	300,87	0,00	0,00	300,87	300,87
	<i>37961000 Umsatzsteuer 7%</i>	51,99	0,00	0,00	51,99	0,00

Jahresrechnung: Ermächtigungsübertragungen 2022

Produkt / SK Finanzkonto Untersachkonto	Bezeichnung	Ermächtigungsübertragungen 2022			Übertrag	neu gebildete Erm.-übertr.	Erm.-übertr. insgesamt
		bisher	Inanspruch- nahme	Abgänge			
Ein- und Auszahlungen für Kredite							
6.1.2.5.0000 / 31433100		400.000,00	0,00	400.000,00	0,00	0,00	0,00
69243310		400.000,00	0,00	400.000,00	0,00	0,00	0,00
31433.00000	Aufnahme Investitionskredit von Gemeinden/Laufzeit 5 Jahre und mehr/Euro-Währung (fester Zins)						
6.1.2.5.0000 / 31513100		0,00	0,00	0,00	0,00	365.900,00	365.900,00
69253100		0,00	0,00	0,00	0,00	365.900,00	365.900,00
31513.00000	vom inländischen Geldmarkt von Banken, Euro-Währung (fester Zins), Laufzeit 5 Jahre und mehr						
Summe Produkt / SK:		400.000,00	0,00	400.000,00	0,00	365.900,00	365.900,00
Summe Finanzkonto:		400.000,00	0,00	400.000,00	0,00	365.900,00	365.900,00

Jahresrechnung: Ermächtigungsübertragungen 2022

Produkt / SK	Ermächtigungsübertragungen 2022				Übertrag	neu gebildete Erm.-übertr.	Erm.-übertr. insgesamt
Finanzkonto	Bezeichnung	bisher	Inanspruchnahme	Abgänge			
Unbebaute Grundstücke							
1.1.4.2.5000 / 02990000		9.940,00	0,00	9.940,00	0,00	0,00	0,00
78570000		9.940,00	0,00	9.940,00	0,00	0,00	0,00
88201.93200	Erwerb von sonstigen Grundstücken zur Verbesserung der Infrastruktur						
Bauhof							
1.1.4.3.0000 / 07240000		4.000,00	0,00	4.000,00	0,00	0,00	0,00
78560000		4.000,00	0,00	4.000,00	0,00	0,00	0,00
77101.93500	Erwerb von beweglichen Sachen des Anlagevermögens						
Kindertagesstätten, Kindergärten, Spiel- und Lernstuben							
3.6.5.2.0000 / 08223000		10.000,00	0,00	10.000,00	0,00	0,00	0,00
78571000		10.000,00	0,00	10.000,00	0,00	0,00	0,00
46405.93500	Anschaffung von Vermögensgegenständen über 410,00 € netto						
3.6.5.2.0000 / 09600000		372.380,00	272.259,25	120,75	100.000,00	700.000,00	800.000,00
78533000		372.380,00	262.686,96	9.693,04	100.000,00	700.000,00	800.000,00
46407.95000	Erweiterung und Umbau des Kindergartens Roßbach, Baukosten						
Straßen							
5.4.1.1.1000 / 04810000		5.000,00	0,00	0,00	5.000,00	0,00	5.000,00
78537000		5.000,00	0,00	0,00	5.000,00	0,00	5.000,00
63001.93210	Ankauf von Grundstücken des Infrastrukturvermögens						
5.4.1.1.1000 / 09600000		4.100,00	3.161,53	938,47	0,00	0,00	0,00
78593000		4.100,00	3.161,53	938,47	0,00	0,00	0,00
63025.94000	-Baukosten-Ausbau "Am See" in Lache						
5.4.1.1.1000 / 09600000		0,00	0,00	0,00	0,00	100.000,00	100.000,00
78593000		0,00	0,00	0,00	0,00	100.000,00	100.000,00
63030.95000	-Baukosten-Erschließung Baugebiet in Reifert (Scheuerchens-Kopf)						
Dorfgemeinschaftshäuser, Bürgerhäuser -Kolpinghaus Reifert-							
5.7.3.3.0000 / 09600000		71.890,00	71.890,00	0,00	0,00	0,00	0,00
78523000		71.890,00	71.890,00	0,00	0,00	0,00	0,00
76202.94000	AiB Kolpinghaus - Baukosten						
Summe Produkt / SK:		477.310,00	347.310,78	24.999,22	105.000,00	800.000,00	905.000,00
Summe Finanzkonto:		477.310,00	337.738,49	34.571,51	105.000,00	800.000,00	905.000,00

Übersicht über Dienstbarkeiten, die auf Grundstücken der Ortsgemeinde Roßbach lasten

Gemarkung	Flur	Parzelle	Größe	Lage	Nutzungsart	Belastung	Minderung	Bewertung Grundstück zum 31.12.2022	AN
Roßbach	2	93	44.082,00 qm	Auf Buchenauerplatz	Erholungsfläche	Hochspannungsleitungsrecht		7.519,87 €	114 250 35
Roßbach	2	96	2.808,00 qm	Auf den Bitzen	Landwirtschaftsfläche	Hochspannungsleitungsrecht		479,01 €	114 250 21
Roßbach	2	98	4.231,00 qm	Auf den Bitzen	Gebäude- und Freifläche	Hochspannungsleitungsrecht		40.634,97 €	114 250 58
Roßbach	2	31	933,00 qm	In der Niederbuchenau	Landwirtschaftsfläche	Hochspannungsleitungsrecht		4.056,45 €	114 250 67
Roßbach	3	119	2.788,00 qm	Im Metzbungert	Verkehrsfläche	Wegerecht f. Johann Boden		491,29 €	555 900 23
Roßbach	3	120	5.341,00 qm	Im Metzbungert	Verkehrsfläche u.a.	Wegerecht f. Johann Boden / Geh- und Fahrrecht für Alf Marholm		69.851,90 €	573 207 05
Roßbach	3	143	1.483,00 qm	Wiedtalstraße 65	Gebäude- und Freifläche	Hochspannungsleitungsrecht / Dienstbarkeit für Kreis		19.395,31 €	114 267 13
Roßbach	3	13/2	1.474,00 qm	Talweg	Erholungsfläche	Rohrleitungsrecht		25.144,71 €	114 250 00
Roßbach	3	18/1	15,00 qm	Breitscheider Str.	Verkehrsfläche	Versorgungsleitungsrecht		255,88 €	541 110 15
Roßbach	5	15/1	30,00 qm	Breitscheider Str.	Verkehrsfläche	Fernwasserleitungsrecht		511,76 €	541 110 72
Roßbach	5	9/1	279,00 qm	Breitscheider Str.	Verkehrsfläche	Fernwasserleitungsrecht		47,59 €	541 111 33
Roßbach	5	9/2	272,00 qm	Breitscheider Str.	Waldfläche	Fernwasserleitungsrecht		54,40 €	555 100 36
Roßbach	5	15/4	3.354,00 qm	Im Sonnenhang	Verkehrsfläche	Fernwasserleitungsrecht		57.215,30 €	541 110 73
Roßbach	6	70/31	5,00 qm	Im Hohn	Gebäude- und Freifläche	Fernwasserleitungsrecht / Gasleitungsrecht		85,29 €	541 111 18
Roßbach	6	70/32	1.866,00 qm	Im Hohn	Verkehrsfläche	Fernwasserleitungsrecht / Gasleitungsrecht		31.831,77 €	541 110 80
Roßbach	6	70/38	238,00 qm	Im Hohn	Erholungsfläche	Fernwasserleitungsrecht / Gasleitungsrecht / Erdkabelrecht / Wasserleitungs- und Signalkabelrecht		4.060,00 €	114 250 07
Roßbach	6	70/40	705,00 qm	Im Hohn	Gebäude- und Freifläche	Fernwasserleitungsrecht / Gasleitungsrecht / Erdkabelrecht / Wasserleitungs- und Signalkabelrecht		12.026,47 €	114 250 80
Roßbach	6	70/48	127,00 qm	Im Hohn	Verkehrsfläche	Fernwasserleitungsrecht / Gasleitungsrecht / Erdkabelrecht / Wasserleitungs- und Signalkabelrecht		2.166,47 €	541 170 07
Roßbach	6	70/49	2.551,00 qm	Im Hohn	Gebäude- und Freifläche	Fernwasserleitungsrecht / Gasleitungsrecht / Erdkabelrecht / Wasserleitungs- und Signalkabelrecht		43.517,06 €	114 250 81
Roßbach	6	70/57	69,00 qm	Im Hohn	Erholungsfläche	Fernwasserleitungsrecht / Gasleitungsrecht / Erdkabelrecht / Wasserleitungs- und Signalkabelrecht		1.177,06 €	114 250 08
Roßbach	6	70/58	1.629,00 qm	Im Hohn	Verkehrsfläche	Fernwasserleitungsrecht / Gasleitungsrecht / Erdkabelrecht / Wasserleitungs- und Signalkabelrecht		27.788,82 €	541 110 81
Roßbach	6	70/59	62.505,00 qm	Im Hohn	Waldfriedhof	Fernwasserleitungsrecht / Gasleitungsrecht / Erdkabelrecht / Wasserleitungs- und Signalkabelrecht		12.501,00 €	555 100 26
Roßbach	6	22	740,00 qm	In der Au	Verkehrsfläche	Fernwasserleitungsrecht		609,85 €	555 900 35
Roßbach	6	57	2.880,00 qm	In der Au	Verkehrsfläche	Fernwasserleitungsrecht		133,40 €	555 900 36
Roßbach	6	1	555,00 qm	Zwischen den Flothzeunen	Gebäude- und Freifläche	Gasdruckreglerstations- und Gasleitungsrecht		94,68 €	114 250 83
Roßbach	6	70/60	11,00 qm	Im Hohn	Verkehrsfläche	Fernwasserleitungsrecht / Gasleitungsrecht		187,65 €	541 110 82
Roßbach	7	114	449,00 qm	Am See	Verkehrsfläche	Wasserentnahmeverrichtung		4.212,68 €	546 100 21
Roßbach	8	1	686,00 qm	Aufm Hahrberg	Verkehrsfläche	Fernwasserleitungsrecht / Gasleitungsrecht		455,81 €	555 900 50
Roßbach	8	38	3.417,00 qm	In der Neuwiese	Verkehrsfläche	Gasleitungsrecht		105,94 €	555 900 51
Roßbach	8	69	4.356,00 qm	In der Platzwiese	Verkehrsfläche	Fernwasserleitungsrecht / Gasleitungsrecht		229,27 €	555 900 53
Roßbach	9	33	4.996,00 qm	Aufm Platz	Verkehrsfläche	Gasleitungsrecht		91,44 €	555 900 59
Roßbach	9	34	16.341,00 qm	Aufm Platz	Erholungsfläche	Gasleitungsrecht		2.787,58 €	114 250 38
Roßbach	9	67	4.932,00 qm	Im Metzbungarten	Verkehrsfläche	Gasleitungsrecht		132,38 €	555 900 61
Roßbach	10	4	621,00 qm	Im Spreitchestal	Verkehrsfläche	Fernwasserleitungsrecht		99,96 €	555 900 64
Roßbach	10	5	1.631,00 qm	Im Spreitchestal	Verkehrsfläche	Gasleitungsrecht		90,07 €	555 900 65
Roßbach	10	9	1.344,00 qm	Im Eichborn	Verkehrsfläche	Fernwasserleitungsrecht / Gasleitungsrecht		279,94 €	555 900 66
Roßbach	10	16	1.477,00 qm	Aufm Hasenfeld	Verkehrsfläche	Fernwasserleitungsrecht / Gasleitungsrecht		372,91 €	555 900 67

Roßbach	13	8	1.956,00 qm	Aufm langen Stück	Verkehrsfläche	Fernwasserleitungsrecht / Gasleitungsrecht		64,82 €	555 900 97
Gemarkung	Flur	Parzelle	Größe	Lage	Nutzungsart	Belastung	Minderung	Bewertung Grundstück zum 31.12.2022	AN
Roßbach	13	28	63.444,00 qm	In der Spreitcheshardt	Waldfläche	Hochspannungsleitungsrecht		12.688,80 €	555 100 07
Roßbach	13	39	442,00 qm	Oben in der Spreitcheshardt	Verkehrsfläche	Fernwasserleitungsrecht		130,33 €	555 901 02
Roßbach	13	41	659,00 qm	Aufm langen Stück	Verkehrsfläche	Fernwasserleitungsrecht		101,16 €	555 901 03
Roßbach	13	42	4.855,00 qm	Höhenstraße	Verkehrsfläche	Fernwasserleitungsrecht		828,21 €	541 110 93
Roßbach	15	134	7.899,00 qm	Aufm Scheuercheskopf	Landwirtschaftsfläche	Hochspannungsleitungsrecht		1.347,48 €	114 250 61
Roßbach	15	135	6.285,00 qm	Aufm Scheuercheskopf	Waldfläche	Hochspannungsleitungsrecht		1.257,00 €	555 100 43
Roßbach	15	51	1.484,00 qm	Im Lasseifen	Verkehrsfläche	Fernwasserleitungsrecht / Gasleitungsrecht / Abwasserleitungsrecht für VG Linz		437,39 €	555 901 13
Roßbach	15	59	764,00 qm	Im Lasseifen	Verkehrsfläche	Fernwasserleitungsrecht / Gasleitungsrecht		361,48 €	555 901 15
Roßbach	15	71	1.589,00 qm	Im Reifertstal	Verkehrsfläche	Fernwasserleitungsrecht / Gasleitungsrecht		345,78 €	555 901 17
Roßbach	15	101	2.582,00 qm	Aufm Miesenfeld	Verkehrsfläche	Fernwasserleitungsrecht / Gasleitungsrecht		138,52 €	555 901 20
Roßbach	15	109	607,00 qm	Aufm Miesenfeld	Verkehrsfläche	Fernwasserleitungsrecht		705,72 €	555 901 22
Roßbach	15	60	593,00 qm	Aufm Hahn	Verkehrsfläche	Gasleitungsrecht		251,79 €	555 901 16
Roßbach	15	21/1	17,00 qm	Kolpingstraße	Verkehrsfläche	Geh- und Fahrrecht		193,33 €	541 110 95
Roßbach	15	21/2	788,00 qm	Kolpingstraße	Gebäude- und Freifläche	Geh- und Fahrrecht		44.907,77 €	573 300 04
Roßbach	15	46	502,00 qm	Linzer Straße	Verkehrsfläche	Abwasserleitungsrecht für VG Linz		5.709,02 €	541 110 97
Roßbach	23	46	95.674,00 qm	Im Häuptchen	Waldfläche	Hochspannungsleitungsrecht		19.134,80 €	555 100 25
Roßbach	23	50	25.359,00 qm	Im Häuptchen	Landwirtschaftsfläche	Hochspannungsleitungsrecht		4.325,95 €	114 250 48
Roßbach	23	28/4	2.044,00 qm	Im Berg	Landwirtschaftsfläche	Hochspannungsleitungsrecht		6.724,03 €	114 250 70

Stand: 31.12.2022