



Haushaltsplan  
der Ortsgemeinde  
**Rengsdorf**  
für das  
**Haushaltsjahr 2022**



## Inhaltsverzeichnis

	Seite	bis	Seite
Inhaltsverzeichnis	3	-	4
Haushaltssatzung	5	-	6
Vorbericht	7	-	16
Bilanz 2020	17	-	21
Teilhaushaltsübersicht			22
Produktplanübersicht	23	-	25
Gesamtergebnishaushalt	26	-	30
Gesamtfinanzhaushalt	31	-	35
<b>Teilhaushalt 1 - Produktbereich 1 - 3</b>			<b>36</b>
Produktübersicht 1 - 3			37
Teilergebnishaushalt 1	38	-	59
Teilfinanzhaushalt 1	60	-	75
<b>Teilhaushalt 2 - Produktbereich 4</b>			<b>76</b>
Produktübersicht 4			77
Teilergebnishaushalt 2	78	-	87
Teilfinanzhaushalt 2	88	-	95
<b>Teilhaushalt 3 - Produktbereich 5</b>			<b>96</b>
Produktübersicht 5			97
Teilergebnishaushalt 3	98	-	124
Teilfinanzhaushalt 3	125	-	148
Haushaltsvermerke			149

<b>Teilhaushalt 4 - Produktbereich 6</b>			150
Produktübersicht 6			151
Teilergebnishaushalt 4	152	-	167
Teilfinanzhaushalt 4	168	-	182
Freie Finanzspitze			183
Muster 26 bis 28 zu § 93 Abs. 4 GemO			184
Verbindlichkeiten			185
Verpflichtungsermächtigungen			186
Stellenplan			187
Vorläufige <b>Verbandsgemeindeumlage</b>			188
Vorläufige <b>Grundschulumlage</b>			189
Vorläufige <b>Kreisumlage</b>			190
Finanzausgleichsumlage			191
Einwohnerzahlen	192	-	193

# Haushaltssatzung

der Ortsgemeinde Rengsdorf

für das Haushaltsjahr 2022 vom *28. Januar 2022*

Der Gemeinderat hat auf Grund von § 95 Gemeindeordnung (GemO Doppik) Rheinland-Pfalz, in der Fassung vom 31. Januar 1994 (GVBl. S. 153), zuletzt geändert durch Artikel 7 des Gesetzes vom 02. März 2017 (GVBl. S. 21) in seiner Sitzung am 01. Dezember 2021 folgende Haushaltssatzung beschlossen, die nach Kenntnisnahme durch die Kreisverwaltung als Aufsichtsbehörde vom 13.01.2022 hiermit bekanntgemacht wird:

## § 1 Ergebnis- und Finanzhaushalt

### Festgesetzt werden

#### 1. im Ergebnishaushalt

der Gesamtbetrag der Erträge auf	5.656.330,00 Euro
der Gesamtbetrag der Aufwendungen auf	6.352.110,00 Euro
<b>der Jahresfehlbetrag auf</b>	<b>-695.780,00 Euro</b>

#### 2. im Finanzhaushalt

der Saldo der ordentlichen Ein- und Auszahlungen auf	-516.700,00 Euro
die Einzahlungen aus Investitionstätigkeit auf	70.000,00 Euro
die Auszahlungen aus Investitionstätigkeit auf	315.000,00 Euro
<b>der Saldo der Ein- und Auszahlungen aus Investitionstätigkeit auf</b>	<b>-245.000,00 Euro</b>
<b>der Finanzmittelfehlbetrag auf</b>	<b>-761.700,00 Euro</b>

## § 2 Gesamtbetrag der vorgesehenen Kredite

Kredite zur Finanzierung von Investitionen und Investitionsförderungsmaßnahmen werden nicht veranschlagt.

## § 3 Verpflichtungsermächtigungen

Verpflichtungsermächtigungen werden nicht veranschlagt.

## § 4 Steuersätze

Die Steuersätze für die Gemeindesteuern werden wie folgt festgesetzt:

<b>Grundsteuer A</b>	auf	<b>300 v.H.</b>
<b>Grundsteuer B</b>	auf	<b>365 v.H.</b>
<b>Gewerbsteuer</b>	auf	<b>365 v.H.</b>

Die Hundesteuer beträgt für Hunde, die innerhalb des Gemeindegebietes gehalten werden,

für den <b>ersten Hund</b>	<b>60,00 Euro</b>
für den <b>zweiten Hund</b>	<b>120,00 Euro</b>
für den <b>dritten Hund</b>	<b>180,00 Euro</b>
für <b>jeden weiteren Hund</b>	<b>250,00 Euro</b>

### § 5 Entwässerung von Erschließungsanlagen

Für die **Entwässerung von Erschließungsanlagen** (erstmalige Herstellung) - § 3 Abs. 1 Ziffer 2 der Satzung über die Erhebung von Beiträgen für die erstmalige Herstellung von Erschließungsanlagen - wird der Einheitssatz von **15,96 Euro/qm** entwässerte Fläche erhoben.

### § 6 Fremdenverkehrsbeitrag B

Die Sätze der Fremdenverkehrsbeiträge (§ 12 Kommunalabgabengesetz) werden für das Haushaltsjahr wie folgt festgesetzt:

#### Fremdenverkehrsbeitrag B:

je Person und Tag	<b>0,50 Euro</b>
Kinder bis zum vollendeten 6. Lebensjahr	<b>frei.</b>
Einwohner mit Zweitwohnsitz      Jahrespauschale p.P.	<b>25,00 Euro</b>

### § 7 Eigenkapital

Der (ungeprüfte) Stand des <b>Eigenkapital</b> zum 31.12.2020 betrug	<b>17.498.306,81 Euro</b>
Der voraussichtliche Stand des Eigenkapital zum 31.12.2021 beträgt	<b>16.179.576,81 Euro</b>
und zum 31.12.2022	<b>15.483.796,81 Euro</b>

### § 8 Über- und Außerplanmäßige Aufwendungen und Auszahlungen

Erhebliche **über- und außerplanmäßige Aufwendungen und Auszahlungen** gemäß § 100 Abs. 1 Satz 2 GemO liegen vor, wenn im Einzelfall **10.000,00 Euro** überschritten werden.

### § 9 Wertgrenze für Investitionen

**Investitionen** oberhalb der Wertgrenze **10.000,00 Euro** sind im jeweiligen Teilhaushalt einzeln darzustellen.

Die Haushaltssatzung tritt zum 01.01.2022 in Kraft.

Rengsdorf, 28.01.22



Ortsgemeinde Rengsdorf

Rabenek, Ortsbürgermeister

# Vorbericht

## zum Haushaltsplan der Ortsgemeinde Rengsdorf

### für das Haushaltsjahr 2022

Der Vorbericht gemäß § 6 Gemeindehaushaltsverordnung (GemHVO) vom 18. Mai 2006 soll einen Überblick über die Entwicklung der Haushaltswirtschaft im Haushaltsjahr geben.

Die durch den Haushalt gesetzten Rahmenbedingungen sind zu erläutern.

Der Vorbericht enthält ferner einen Ausblick auf wesentliche Veränderungen der Rahmenbedingungen der Planung und die Entwicklung wichtiger Planungskomponenten innerhalb des Zeitraumes der Ergebnis- und Finanzplanung. Zudem orientiert er sich an der Gliederung des Ergebnis- und Finanzhaushaltes, besondere Einzelpositionen und im Vorjahresvergleich wesentliche Abweichungen werden im Folgenden erläutert.

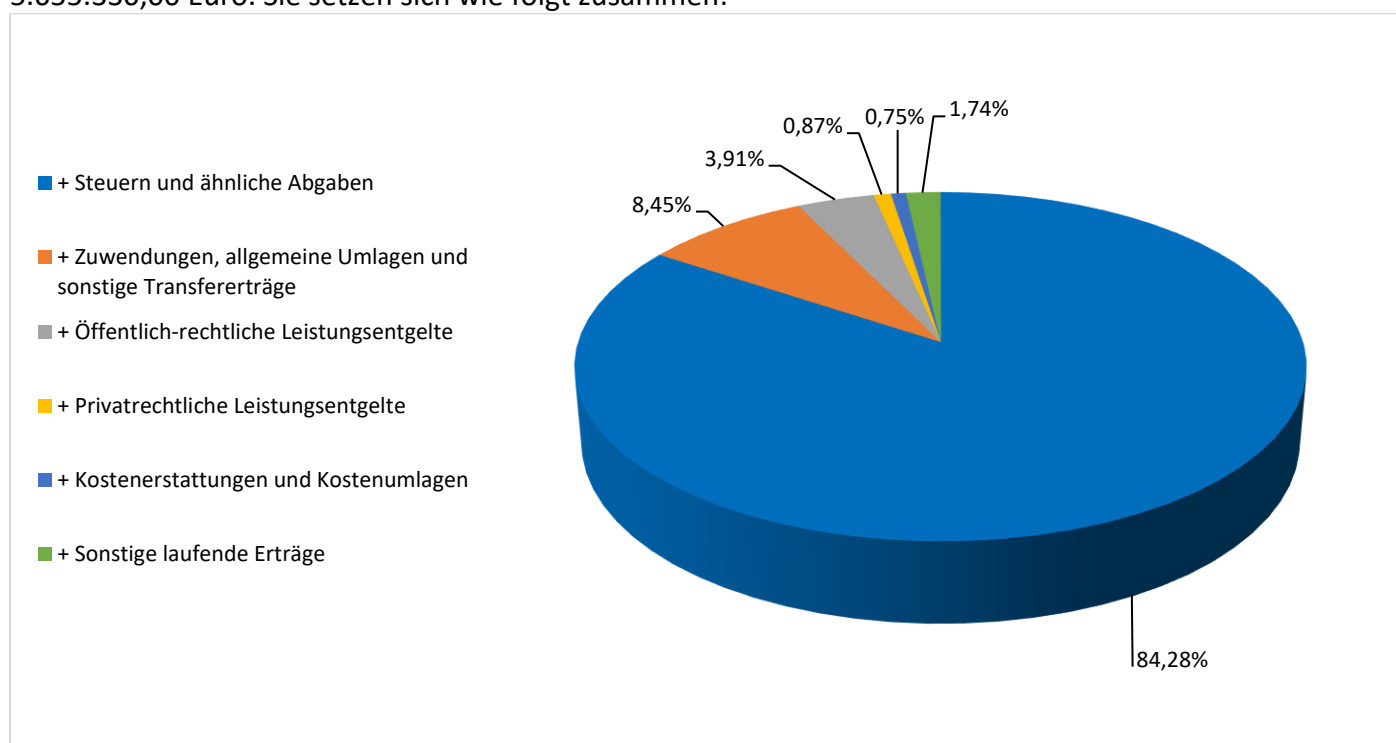
Die Jahresrechnung 2020 ist noch nicht geprüft, daher hat das in diesem Haushaltsplan dargestellte Rechnungsergebnis des Jahres 2020 lediglich informativen Charakter und soll der noch folgenden Rechnungsprüfung nicht vorgreifen. Die Prüfung des Jahresabschlusses 2020 wird jedoch zeitnah erfolgen können.

Der vorliegende Haushaltsplan der Ortsgemeinde Rengsdorf schließt im Ergebnisplan mit einem Jahresfehlbetrag in Höhe von 695.780,00 Euro. Die Steuererträge der Ortsgemeinde Rengsdorf werden nach den vorliegenden Prognosen zwar steigen, reichen jedoch nicht aus, um die laufenden Aufwendungen zu decken.

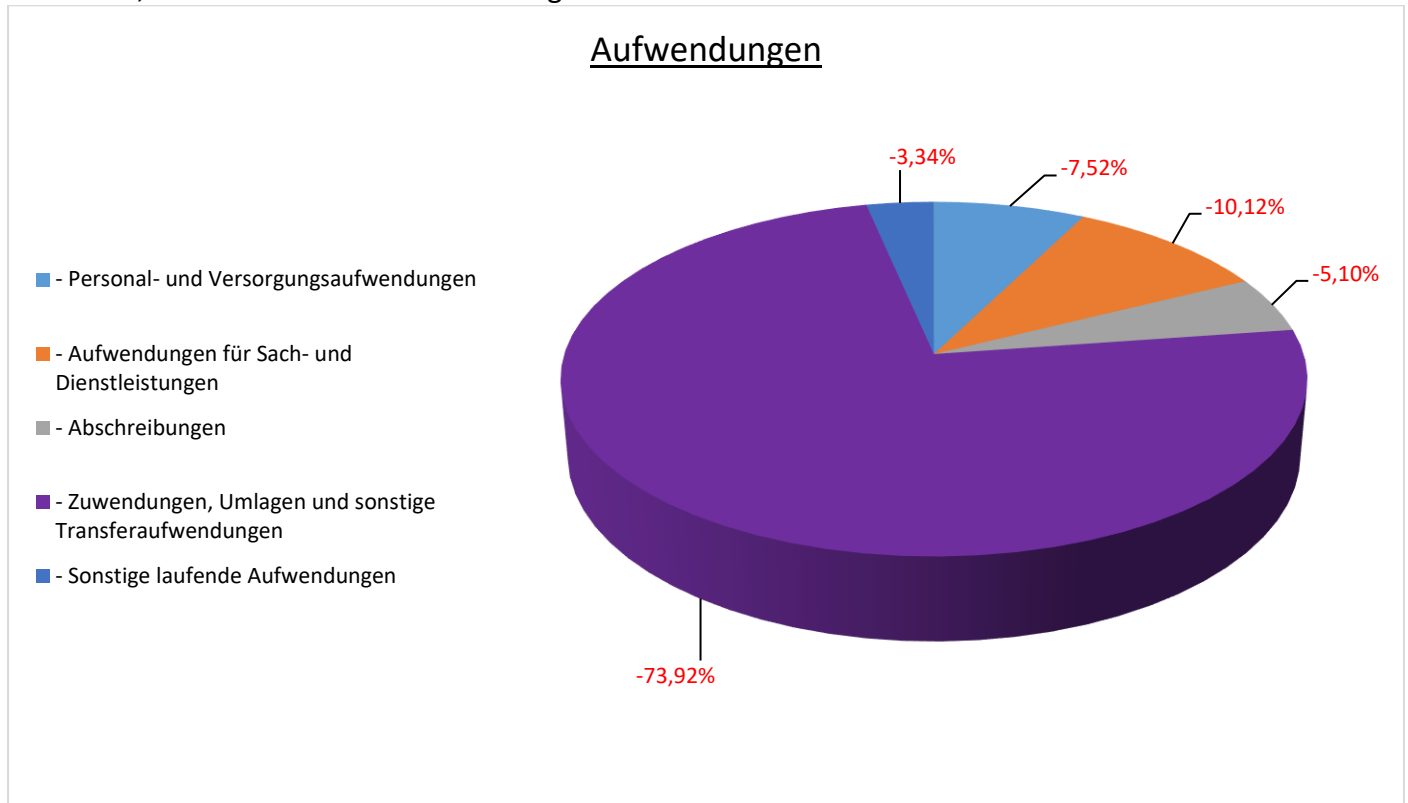
Im Finanzhaushalt ergibt sich ein Finanzmittelfehlbetrag in Höhe von 761.700,00 Euro, der durch die liquiden Mittel der Ortsgemeinde Rengsdorf abgedeckt werden muss. Die –noch ungeprüften- liquiden Mittel am 31.12.2020 betragen 5.141.313,47 Euro.

### Ergebnishaushalt

Nachfolgend werden die Gesamterträge und -aufwendungen grafisch dargestellt und im Anschluss im Detail erläutert. Die laufenden Erträge des Haushaltsplanes 2022 (ohne Zinserträge) betragen insgesamt 5.655.330,00 Euro. Sie setzen sich wie folgt zusammen:

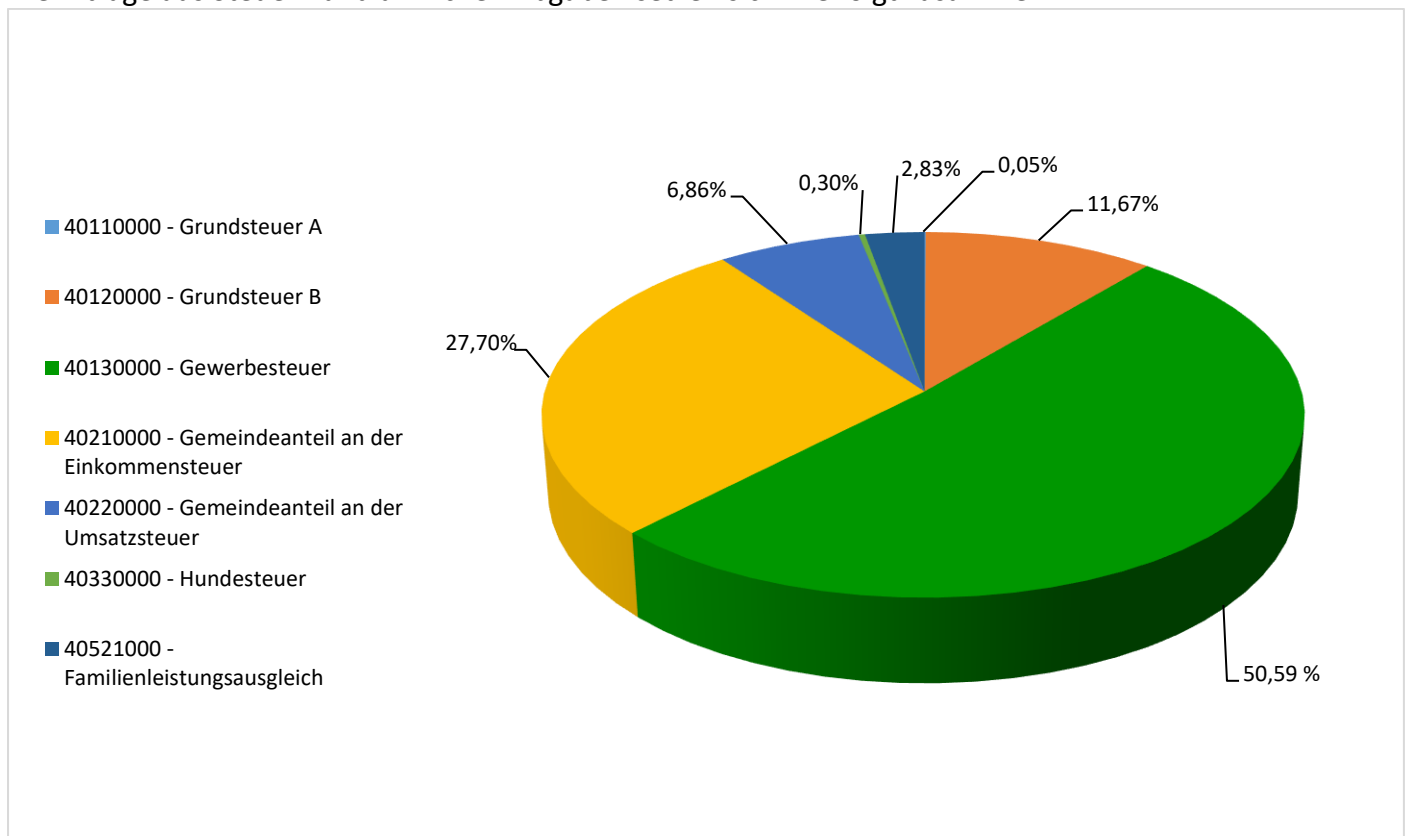


Die **Gesamtaufwendungen** der Ansätze (ohne Zinsaufwand) des Haushaltsplanes 2022 betragen 6.386.490,00 Euro und setzen sich wie folgt zusammen:



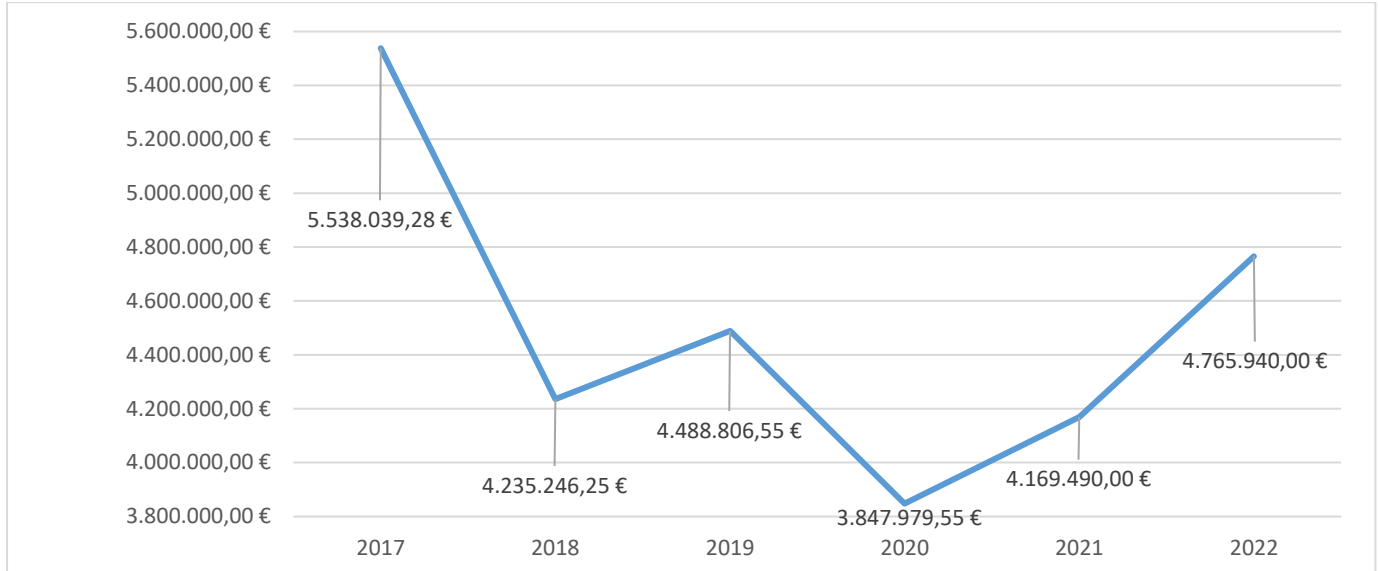
### **E 1 - Steuern und ähnliche Abgaben**

Die Erträge aus Steuern und ähnlichen Abgaben setzen sich wie folgt zusammen:





Das Aufkommen an Steuern und ähnlichen Abgaben hat sich in den letzten 6 Jahren wie folgt entwickelt:

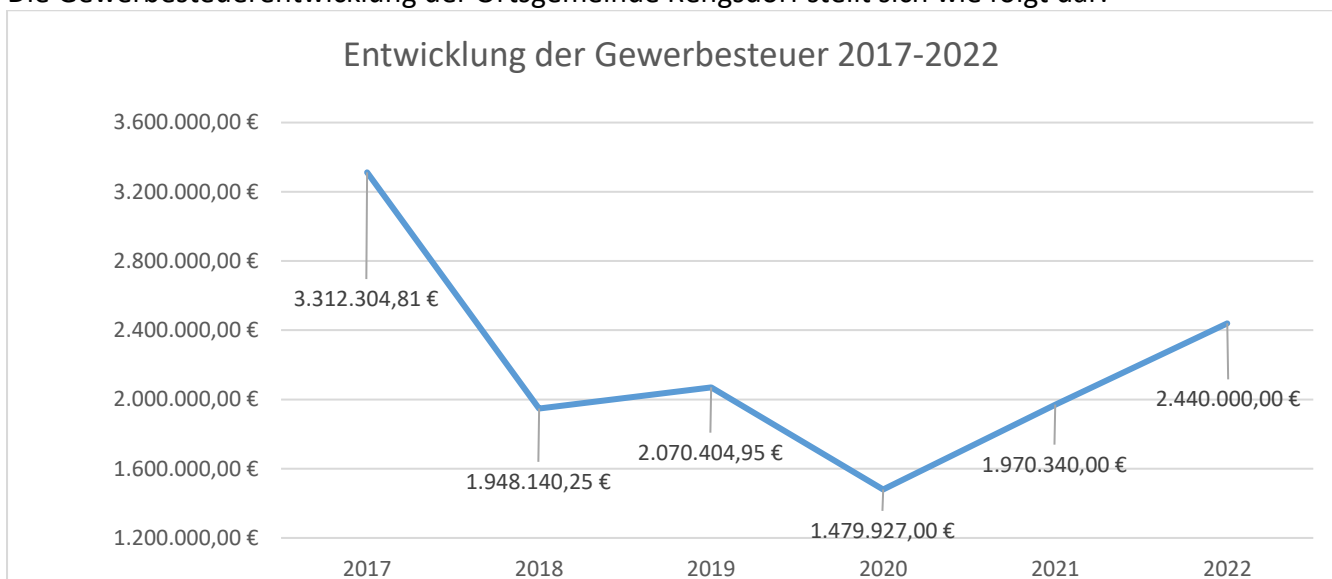


Die Erträge aus Steuern und ähnlichen Abgaben sind im vorliegenden Haushaltsplan mit 4.765.940,00 Euro veranschlagt. Sie liegen damit 596.450,00 Euro über dem Vorjahreswert.

Die Grundsteuer A wird sich im kommenden Haushaltsjahr nicht ändern, die Grundsteuer B wird im Vorjahresvergleich um 7.540,00 Euro auf 527.260,00 Euro ansteigen. Grund für diesen Anstieg sind die (Neu-)bewertungen von bisher unbebauten Grundstücken, die zwischenzeitlich bebaut und seitens des Finanzamtes steuerlich neu bewertet worden sind.

Nach den derzeit vorliegenden Gewerbesteuermessbescheiden ist im kommenden Jahr mit einem Gewerbesteuerertrag von 2.440.000,00 Euro zu rechnen. Hier ist erfreulicherweise eine leichte Erholung zu verzeichnen, der Zuwachs gegenüber der Vorjahresplanung beträgt 469.660,00 Euro.

Die Gewerbesteuerentwicklung der Ortsgemeinde Rengsdorf stellt sich wie folgt dar:

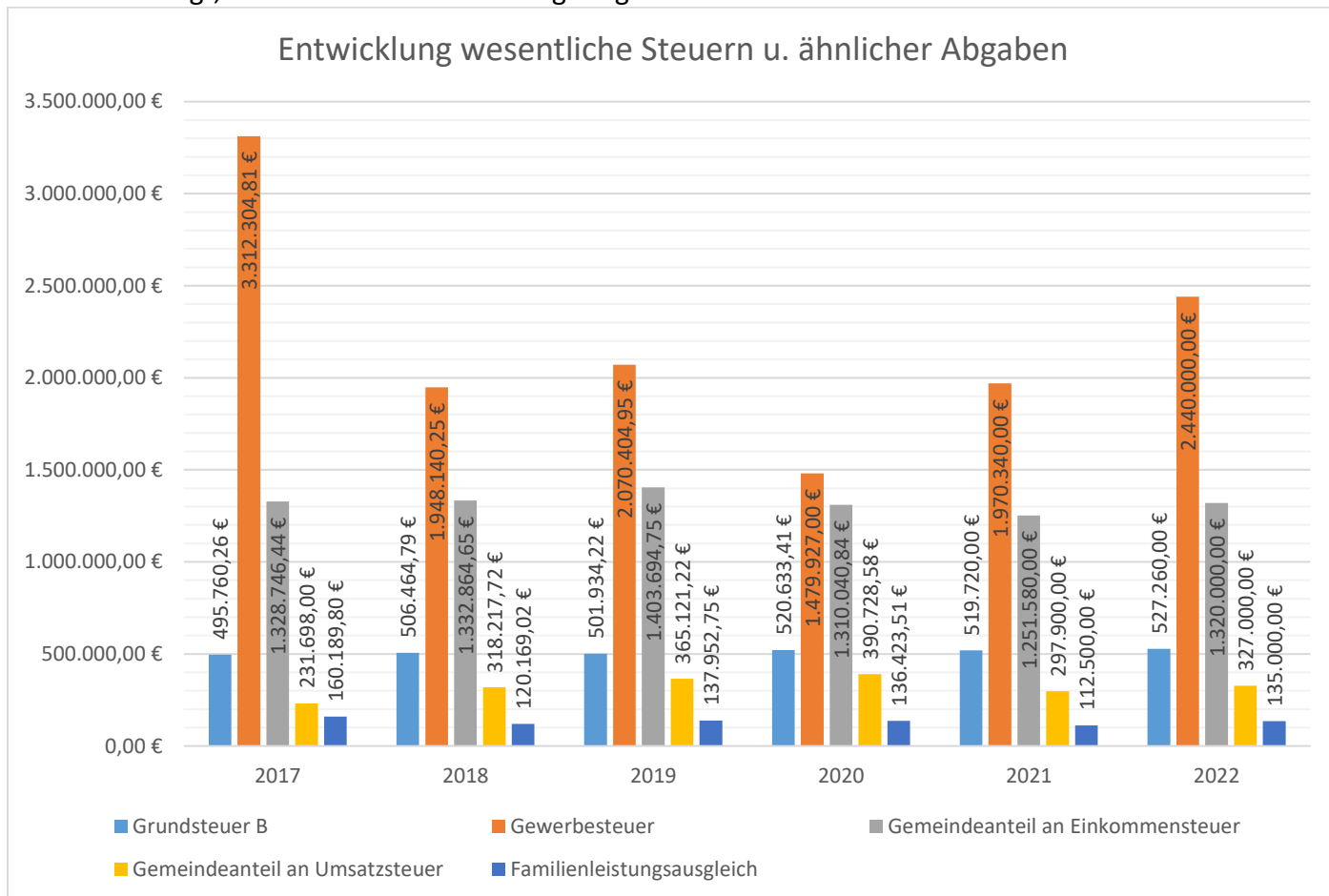


Wenngleich das Haushaltsrundsreiben des Landes Rheinland Pfalz und die regionalisierte Steuerschätzung zum Zeitpunkt der Erstellung dieses Vorberichtes noch nicht vorgelegen hat, ist bei den Gemeindeanteilen an der Einkommenssteuer, den Anteilen an der Umsatzsteuer und dem Familienleistungsausgleich von einer Erholung auszugehen, die sich auch im Haushalt der Ortsgemeinde Rengsdorf niederschlagen wird. Das Gesamtaufkommen der zugrundeliegenden Steuerträge wird nach dem Corona-bedingten Rückgang des Vorjahres wieder ansteigen.

Nach der derzeitigen vorsichtigen Einschätzung kann im Jahr 2022 mit einem Gemeindeanteil an der Einkommenssteuer von 1.320.000,00 Euro gerechnet werden. Er liegt damit 68.420,00 Euro über dem Planwert des Jahres 2021 und leicht über dem Rechnungsergebnis des Jahres 2020.

Der vorliegende Plan sieht Erträge aus dem Gemeindeanteil an der Umsatzsteuer von 327.000,00 Euro und aus dem Familienleistungsausgleich von 135.000,00 Euro vor. Auch diese beiden Erträge werden somit wieder ansteigen.

Durch die Erhöhung der Hundesteuer im Jahr 2021 ist ein Gesamtertrag von 14.230,00 Euro vorgesehen. Nachfolgend ist die Entwicklung der wichtigsten Steuer- und sonstigen Abgaben der Ortsgemeinde Rengsdorf in den letzten fünf Jahren dargestellt. Die Grundsteuer A und die Hundesteuer sind hierbei unberücksichtigt, da ihr Aufkommen relativ gering ist.



Zu beachten ist hierbei allerdings auch, dass die Steuererträge der Ortsgemeinde Rengsdorf über dem Landesdurchschnitt liegen. Die Steuerkraft pro Einwohner liegt in Rengsdorf bei 1.694,81 Euro, die durchschnittliche Steuerkraft pro Einwohner in Rheinland-Pfalz beträgt lt. den Angaben des Statistischen Landesamtes Rheinland-Pfalz 1.225,35 Euro.

## **E 2 – Zuwendungen, allgemeine Umlagen und sonstige Transfererträge**

Die Erträge dieser Position steigen im kommenden Haushaltsjahr leicht auf insgesamt 477.720,00 Euro an. Grund hierfür ist die Schlüsselzuweisung B 2, die um 8.530,00 Euro auf 424.170,00 Euro ansteigt. Diese Schlüsselzuweisung wird für zentrale Orte gewährt und in der VG Rengsdorf-Waldbreitbach auf die Gemeinden Rengsdorf und Waldbreitbach aufgeteilt. Die Aufteilung erfolgt gem. § 13 des Landesgesetzes über den Zusammenschluss der Verbandsgemeinden Rengsdorf und Waldbreitbach.

Die ertragswirksame Auflösung von Sonderposten (z.B. aus Investitionskostenzuschüssen) erfolgt linear und ist daher gut planbar. Sie wird im kommenden Haushaltsjahr um 1.050,00 Euro leicht zurückgehen und ist mit 53.060,00 Euro vorgesehen

## **E 3 – Erträge der sozialen Sicherung**

Die Position entfällt, da der komplette Sozialbereich über die Verbandsgemeinde Rengsdorf-Waldbreitbach abgewickelt und über die Verbandsgemeindeumlage finanziert wird.

#### **E 4 – Öffentlich-rechtliche Leistungsentgelte**

Die öffentlich-rechtlichen Leistungsentgelte liegen mit 221.200,00 Euro leicht über dem Niveau des Vorjahres.

Die Benutzungsentgelte liegen bei 120.000,00 €. Hiervon entfallen

- 500,00 Euro auf Sondernutzungsgebühren für Gemeindestraßen,
- 4.500,00 Euro auf die Nutzungsgebühren für die Grillhütte und
- 115.000,00 Euro auf die Eintrittsgelder im Freibad.

Für den Tourismus-/Gästebeitrag wurden im vorliegenden Haushaltsplan wieder Erträge in Höhe von 1.000,00 Euro eingeplant.

#### **E 5 – Privatrechtliche Leistungsentgelte**

Die größte Position unter den privatrechtlichen Leistungsentgelten stellen die Erträge aus dem Verkauf von Vorräten dar. Hierunter ist im Wesentlichen der Holzverkauf der Ortsgemeinde mit 27.070,00 Euro zu verstehen. Dieser Planwert wurde dem Forstwirtschaftsplan entnommen und liegt in etwa auf dem Vorjahresniveau. Hinzu kommen noch 100,00 Euro aus dem Verkauf von Ortschroniken.

Die Mieten und Pachten sind konstant, dieser Planansatz liegt nur unwesentlich unter dem Vorjahreswert. Eine Veränderung könnte sich allenfalls durch eine Vermietung des ehemaligen Gemeindehauses und gfls. durch eine regelmäßige Vermietung des ehemaligen Feuerwehrhauses ergeben. Entsprechende Erträge sind im vorliegenden Haushaltsplan aber unberücksichtigt.

#### **E 6 – Kostenerstattungen und –umlagen**

Bei den Kostenerstattungen und –umlagen ergeben sich keine gravierenden Abweichungen zu der Vorjahresplanung. Sie werden leicht um 600,00 Euro auf insgesamt 42.450,00 Euro zurückgehen.

Im Vorjahr waren ebendiese 600,00 Euro als Erstattungen vom Bund und Land für die im Jahr 2021 stattfindenden Wahlen eingeplant, die in 2022, ebenso wie die entsprechenden Aufwendungen, ersatzlos wegfallen werden.

Unter der Position 44250000 sind im Wesentlichen die Nebenkostenerstattungen der vermieteten Liegenschaften sowie für die Grillhütte erfasst.

Die Erstattung der Post für die von der Ortsgemeinde Rengsdorf betriebene Postagentur ist mit 33.000,00 Euro vorgesehen.

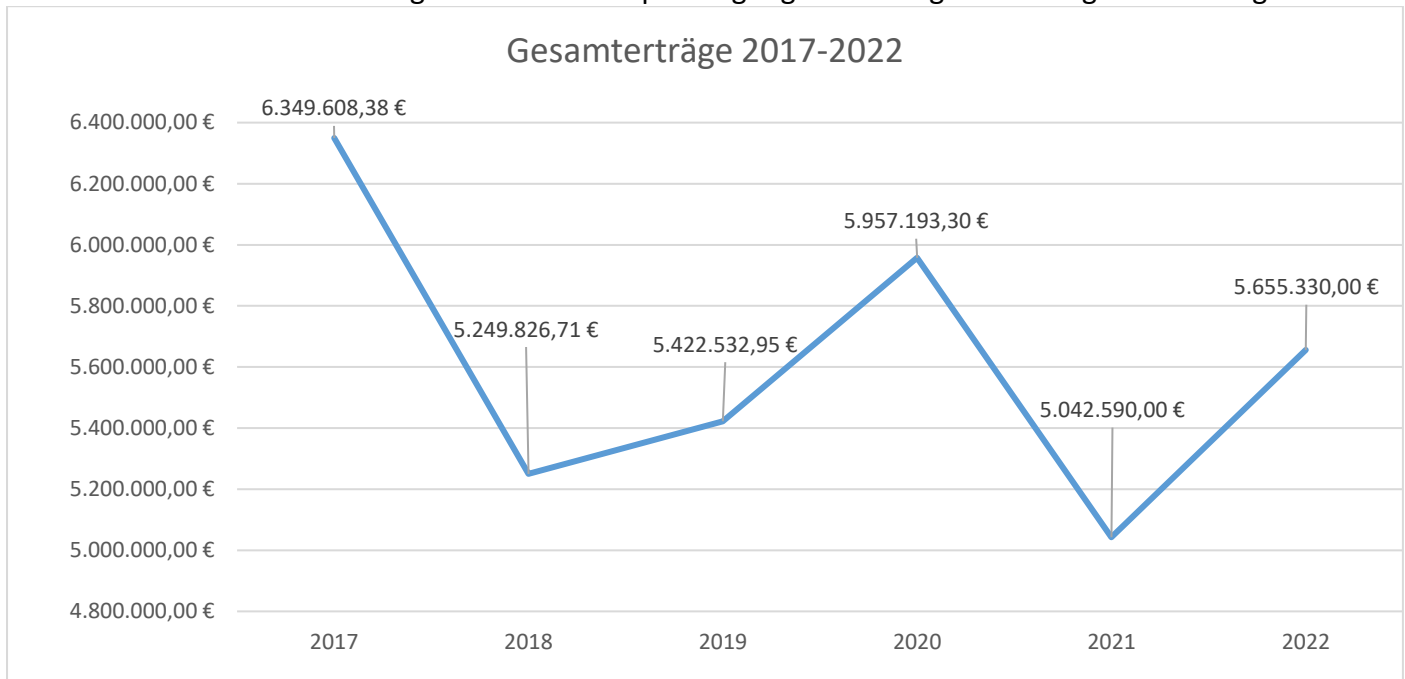
#### **E 7 – Sonstige laufende Erträge**

Der Gesamtansatz in Höhe von 98.700,00 Euro ergibt sich aus den Konzessionsabgaben und der steuerlichen Abwicklung der Betriebe gewerblicher Art (Freibad, Postagentur, Kurverwaltung und Photovoltaikanlage).

#### **E 8 – Summe der laufenden Erträge aus Verwaltungstätigkeit**

Die Summe der laufenden Erträge aus Verwaltungstätigkeit steigt damit im Vorjahresvergleich um 612.740,00 Euro auf insgesamt 5.655.330,00 Euro.

Im Zeitraum 2017 bis zur vorliegenden Haushaltsplanung ergibt sich folgende Ertragsentwicklung:



Addiert man die Zins- und sonstigen Finanzerträge (1.000,00 Euro, Position E 17) hinzu, ergibt sich die in der Haushaltssatzung ausgewiesene Ertragssumme in Höhe von 5.656.330,00 Euro.

### **E 9 – Personal- und Versorgungsaufwendungen**

Die Vergütungen für den Bürgermeister, für den Beigeordneten mit eigenem Geschäftsbereich und die Sitzungsgelder sind konstant und wurden daher aus dem Vorjahr übernommen.

Die Vergütungen der sozialversicherungspflichtig Beschäftigten der Ortsgemeinde Rengsdorf wurden mit insgesamt 321.940,00 Euro auf Basis der Personalkostenhochrechnung der Pfälzischen Pensionsanstalt in den Haushalt 2022 eingeplant.

Die Kosten für geringfügig Beschäftigte (Position 50299000), insbesondere im Freibad und in der Kurverwaltung/Postagentur, steigt laut der Personalkostenhochrechnung um 6.860,00 Euro auf nunmehr 32.900,00 Euro an.

Schließlich sieht der vorliegende Plan auch eine Zuführung zu Ehrensoldrückstellungen für den derzeitigen Bürgermeister in Höhe von 5.500,00 Euro und die Beteiligung an den Pensionsrückstellungen des Forstzweckverbandes für den Revierleiter in Höhe von 1.200,00 Euro vor. Die Rückstellungszuführungen sind zwar zahlungsneutral, verschlechtern allerdings das Ergebnis.

### **10 – Aufwendungen für Sach- und Dienstleistungen**

Die Aufwendungen für Sach- und Dienstleistungen sind mit insgesamt 646.250,00 Euro vorgesehen. Sie liegen damit um 32.220,00 Euro unter dem Vorjahresplanwert.

Die Verbrauchskosten Heizung, Wasser/Abwasser sowie die vorgesehenen Aufwendungen für den Winterdienst sind in der Ortsgemeinde weitgehend konstant. Gleiches gilt für die Abfallentsorgung. Bei den Stromkosten wurde aufgrund der neuen Photovoltaikanlage im Freibad und des damit einhergehenden Eigenverbrauchs mit geringeren Aufwendungen geplant. Die Gesamtaufwendungen für den Gesamtstrombedarf (inkl. Freibad und Straßenbeleuchtung) der Ortsgemeinde Rengsdorf liegt bei 67.350,00 Euro und damit um 9.700,00 Euro unter dem Vorjahresplanwert.

Bei der Position 52310000 sind im vorliegenden Plan die regelmäßigen Unterhaltsaufwendungen an Gebäuden der Ortsgemeinde Rengsdorf eingeplant. Lediglich die Erneuerung der Dosieranlage des Freibades zählt nicht zu diesen regelmäßigen Unterhaltungsmaßnahmen, hierfür sind 30.000,00 Euro eingeplant.

Im Bereich der Grundstücksbewirtschaftung (für Spielplätze, den Astplatz usw.) sind mit 3.150,00 Euro lediglich die regelmäßigen Aufwendungen eingeplant.

Für die Unterhaltung von Straßen, Wegen und Plätzen sieht der vorliegende Haushaltsplan ein Volumen von 228.100,00 Euro vor. Hiervon entfallen alleine 200.000,00 Euro auf die Straßenunterhaltung. Weitere 20.000,00 Euro sind für die Unterhaltung und Herrichtung von Grünflächen und gemeindlichen Plätzen der Ortsgemeinde vorgesehen. Die restlichen 8.100,00 Euro dieses Haushaltsansatzes verteilen sich auf Wege, Bushaltestellen usw. der Ortsgemeinde Rengsdorf.

Für die Unterhaltung der Straßenbeleuchtung sind 11.000,00 Euro vorgesehen.

Die nachfolgenden Aufwendungen für die Unterhaltungen, Betriebs- und Schmierstoffe und Beschaffungen geringwertiger Geräte liegen auf dem Niveau der Vorjahresplanung.

Die Positionen 52490000 bis 52921000 betreffen den Forstbereich und sind dem Forstwirtschaftsplan entnommen.

### **E 11 – Abschreibungen**

Die Abschreibungen sind mit 325.040,00 Euro eingeplant. Die Abschreibung der angeschafften Anlagegüter erfolgt in der Regel linear und ist damit gut planbar. Größere Abweichungen zur Vorjahresplanung ergeben sich nicht.

### **E 12 – Zuwendungen, Umlagen und sonstige Transferaufwendungen**

Die zu zahlenden Umlagen sinken um 58.980,00 Euro auf insgesamt 4.686.670,00 Euro.

Sie ergeben sich aus den beigefügten Umlageberechnungen und sind insbesondere auf die Steuerkraftzahl des Jahres 2021 zurückzuführen. Hier werden die tatsächlichen Steuereinnahmen des vierten Quartals 2020 und die ersten drei Quartale des Jahres 2021 berücksichtigt. Außerdem wird die Spitzabrechnung der Kompensationszahlung des Landes zum Ausgleich der Gewerbesteuermindereinnahmen bei der Umlageberechnung in vollem Umfang einbezogen. Die Ortsgemeinde Rengsdorf hat im Jahr 2021 nochmals einen Ausgleich in Höhe von 360.065,00 Euro erhalten, der bei der Berechnung der Umlagen in voller Höhe berücksichtigt wird und die Umlagebelastung der Ortsgemeinde somit erhöht.

Die Umlagegrundlagen für den Haushalt 2021 lagen bei 5.540.059,00 Euro, für den vorliegenden Haushaltsplan 2021 betragen diese Umlagegrundlagen 5.642.361,00 Euro. Die Steigerung beträgt 102.302,00 Euro. Neben der v.g. Kompensationszahlungen sind die nivellierten Gewerbesteuer-Ist-Einnahmen in Rengsdorf um 635.800,00 Euro auf 2.403.093,00 Euro angestiegen.

Trotz dieser moderaten Steigerung sinken die Umlagen insgesamt leicht.

Unter den Umlagen und sonstigen Transferaufwendungen an Gemeinde- und Gemeindeverbänden sind die Grundschulumlage mit 224.450,00 Euro (Vorjahr: 310.960,00 Euro) und die Zahlung der ungedeckten Personalkosten für die Kindertagesstätte Rengsdorf, die an den Landkreis zu zahlen sind, mit 107.500,00 Euro zusammengefasst. Der Gesamtansatz liegt somit bei 331.950,00 Euro.

An Zweckverbandsumlagen sieht der Haushalt 222.370,00 Euro vor, hiervon entfallen 12.370,00 Euro auf die Forstzweckverbands- und 210.000,00 Euro auf die Kindergartenzweckverbandsumlage.

Die Zuwendungen an den privaten Bereich sind mit 5.500,00 Euro eingeplant und beinhalten die Zuschüsse an Vereine und Institutionen. 15.500,00 Euro sind für die Zahlung an die Kirchengemeinde zum Ausgleich der ungedeckten Kosten des Friedhofes vorgesehen.

Die Gewerbesteuerumlage beträgt 35 v.H. der Gewerbesteuermessbeträge und wird sich auf 234.000,00 Euro belaufen.

Der bereits erläuterte Anstieg der Umlagegrundlagen führt dazu, dass der Umlagegrund pro Einwohner mit 1.694,81 Euro / Einwohner auch deutlich über dem Landesdurchschnitt von 1.225,35 Euro liegt. Daher wird die Ortsgemeinde Rengsdorf auch im Jahr 2022 eine Finanzausgleichsumlage in Höhe von 134.550,00 Euro abführen müssen, deren Berechnung sich ebenfalls aus der Anlage zum Haushaltsplan ergibt.

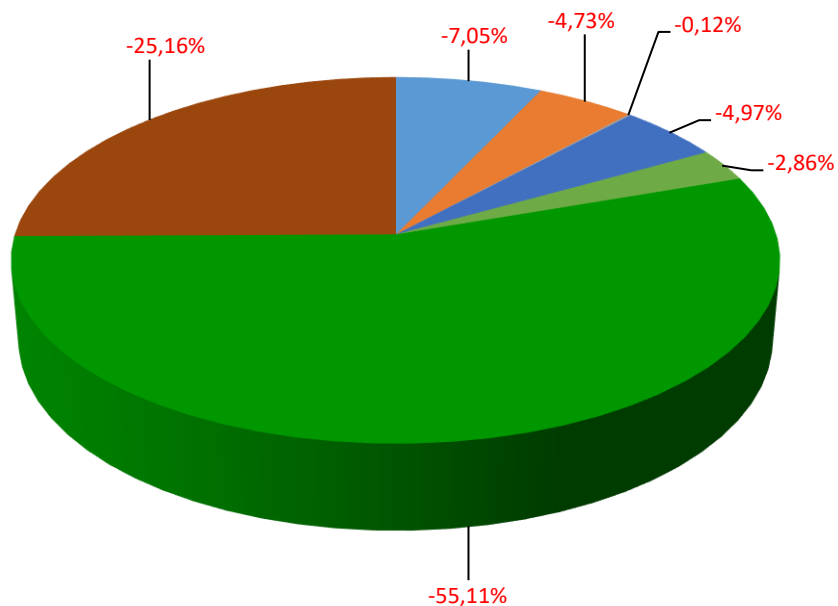
Die Kreisumlage beträgt 43 v.H. der Umlagegrundlagen und ist progressiv gestaltet. Sie steigt durch die Erhöhung der Umlagegrundlagen der Ortsgemeinde Rengsdorf auf 2.593.840,00 Euro.

Durch den Anstieg der Umlagegrundlagen aller verbandsangehörigen Ortsgemeinden der VG Rengsdorf-Waldbreitbach um 3.060.248,00 Euro sinkt der Hebesatz der Verbandsgemeindeumlage auf 20,36 %, im Vorjahr betrug der Umlagesatz noch 21,84 %. Daher sinkt die von der Ortsgemeinde Rengsdorf zu zahlende Verbandsgemeindeumlage auf 1.148.960,00 Euro.

Insgesamt ergibt sich bei den Aufwendungen für Umlagen u.ä. folgende Verteilung:

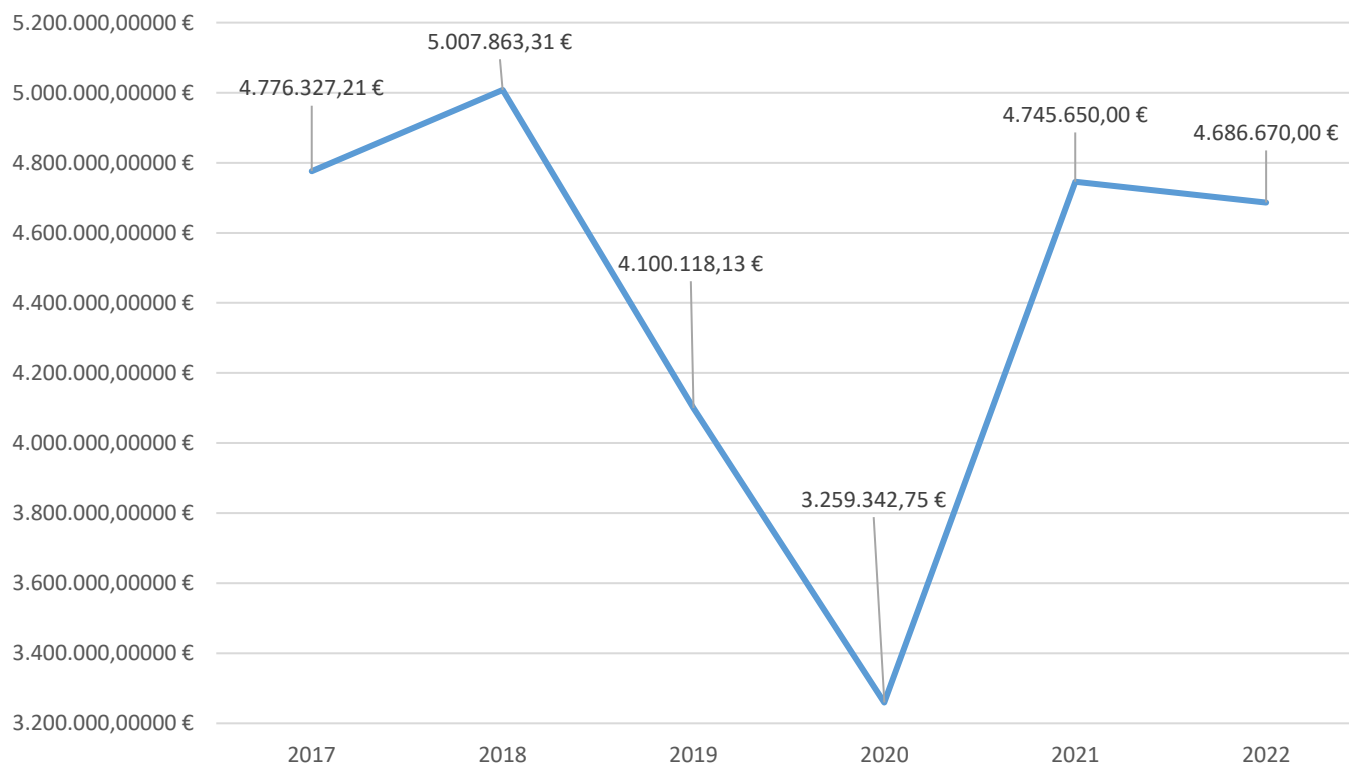
### Aufteilung Zuwendungen, Umlagen und sonstige Transferaufwendungen

- 54143000 - an Gemeinden und Gemeindeverbände
- 54144000 - an Zweckverbände
- 54150000 - an den privaten Bereich
- 54159000 - an den sonstigen privaten Bereich
- 54310000 - Gewerbesteuerumlage
- 54412000 - Finanzausgleichsumlage
- 54421000 - Landkreise
- 54423000 - Verbandsgemeinden

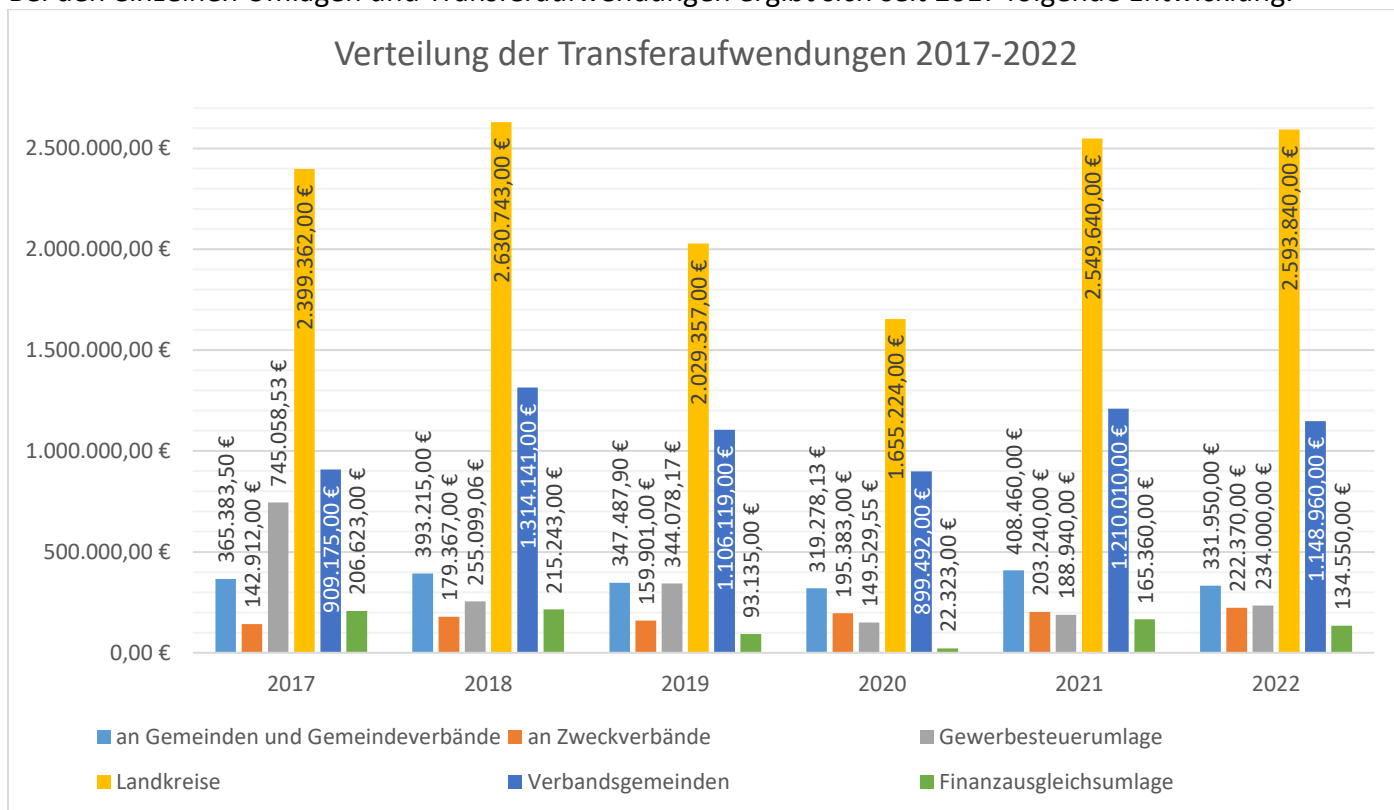


Die Entwicklung der zu zahlenden Umlagen stellt sich wie folgt dar:

### Umlagenentwicklung 2017-2022



Bei den einzelnen Umlagen und Transferaufwendungen ergibt sich seit 2017 folgende Entwicklung.



Die Transferaufwendungen an den privaten Bereich, an Sonstige sowie die Forstzweckverbandsumlage sind relativ konstant und daher in dem o.a. Diagramm nicht berücksichtigt.

### **E 13 – Aufwendungen soziale Sicherung**

Vgl. Ausführungen zu Punkt E 3.

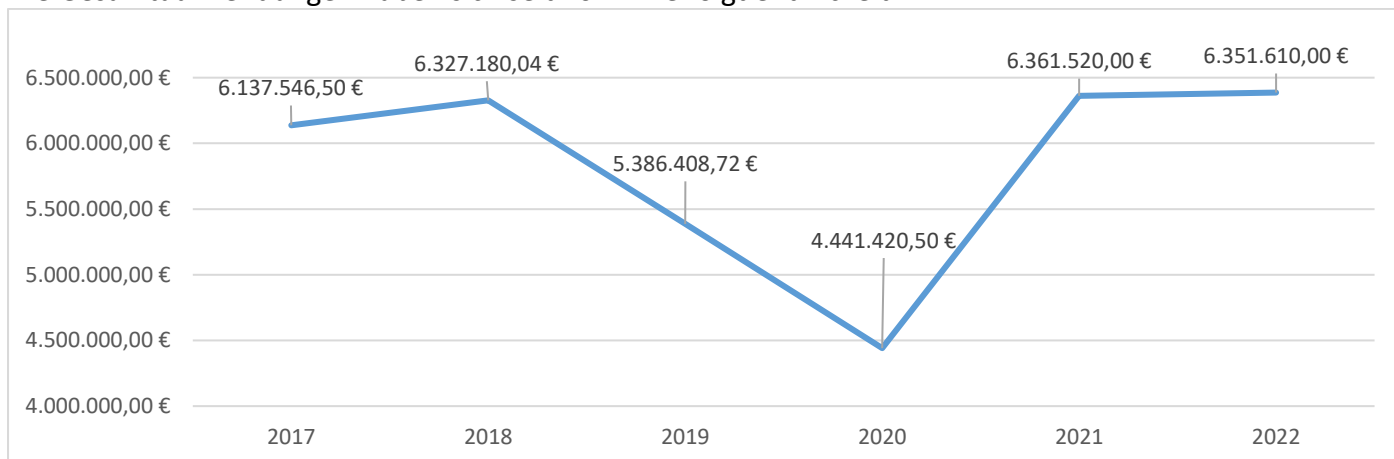
### **E 14 – Sonstige laufende Aufwendungen**

Die sonstigen laufenden Aufwendungen sind mit 213.050,00 Euro geplant.

Hier ergibt sich die wesentliche Veränderung bei den Aufwendungen für die Erstellung von Bebauungsplänen. Im Vorjahr war aufgrund von Ermächtigungsübertragungen aus 2020 (Ansatz 2020: 135.000,00 Euro) kein Haushaltsansatz gebildet. Da eine weitere Übertragung dieser im Jahr 2020 bereitgestellten Mittel nicht möglich ist, sieht der Haushaltsplan erforderliche Mittel in Höhe von 55.000,00 vor. Weiterhin sind 50.000,00 Euro für das Fassadenprogramm für Privathäuser als Aufwendungen für nicht rückzahlbare Zuweisungen vorgesehen.

### **E 15 - Summe der laufenden Aufwendungen aus Verwaltungstätigkeit**

Die Gesamtsumme der v.g. Aufwendungen aus Verwaltungstätigkeit beläuft sich auf 6.351.610,00 Euro. Die Gesamtaufwendungen haben sich seit 2017 wie folgt entwickelt:



Rechnet man die Zinsaufwendungen in Höhe von 500,00 Euro hinzu, ergibt sich der in der Haushaltsatzung festgelegte Gesamtbetrag der Aufwendungen in Höhe von 6.352.110,00 Euro.

## **Finanzhaushalt**

Im Finanzhaushalt spiegeln sich die v.g. Ansätze aus dem Ergebnisplan mit Ausnahme der nicht zahlungsrelevanten Vorgänge (Abschreibungen, Auflösung von Sonderposten, Zuführungen und Entnahmen aus Rückstellungen usw.) wider.

Um Wiederholungen zu vermeiden wird daher nicht näher auf die einzelnen Ansätze der Einzahlungen und Auszahlungen eingegangen. Dies betrifft die Positionen F 1 bis einschließlich F 23 des vorliegenden Finanzhaushaltes.

Die sog. freie Finanzspitze (Saldo der lfd. Ein- und Auszahlungen, Pos. F 23) beträgt -516.700,00 Euro. Zusätzlich zu den Festsetzungen im Ergebnisplan sind im Finanzhaushalt die Ein- und Auszahlungen im Zusammenhang mit Investitionen und Beiträgen ersichtlich.

Die Summe der Einzahlungen aus Investitionstätigkeit beträgt 70.000,00 Euro. Hier sind die im Jahr 2022 zu erwartenden wiederkehrenden Beiträge eingeplant.

Im investiven Bereich sind im Haushaltsplan 2022 Ausgaben in Höhe von 315.000,00 Euro vorgesehen. Hiervon entfallen 200.000,00 Euro auf das Projekt Erschließung Zuwegung Bayerstraße.

Weiterhin ist für die Ersatzbeschaffung eines Aufsitzrasenmähers ein Ansatz in Höhe von 15.000 Euro gebildet worden.

Schließlich sind für die Planungskosten der Straßenausbaumaßnahmen im „Musikerviertel“ insgesamt 100.000,00 Euro vorgesehen. Da diese Maßnahme über mehrerer Jahre angelegt ist, stellt sie eine Anlage im Bau dar und wird entsprechend veranschlagt.

Mit den v.g. Investitionsvorhaben beläuft sich der Finanzmittelfehlbetrag des Haushaltsplanes 2022 auf -761.700,00 Euro.

Dieser Fehlbedarf ist durch die liquiden Mittel der Ortsgemeinde Rengsdorf zu decken. Diese betragen zum letzten geprüften Jahresabschluss 2019 insgesamt 4.429.017,10 Euro, der noch ungeprüfte Jahresabschluss 2020 weist einen Endbestand der liquiden Mittel in Höhe von 5.141.313,47 Euro auf.



# Bilanz Aktiva 2020

Bezeichnung		Stand zum	Stand zum	Differenz
		31.12.2019	31.12.2020	
		in EUR		
<b>1</b>	<b>Anlagevermögen</b>	<b>15.981.295,37</b>	<b>16.323.842,96</b>	<b>342.547,59</b>
<b>1.1</b>	<b>Immaterielle Vermögensgegenstände</b>	<b>1.137.761,97</b>	<b>1.070.848,20</b>	<b>-66.913,77</b>
1.1.1	Gewerbliche Schutzrechte und ähnliche Rechte und Werte sowie Lizenzen an solchen Rechten und Werten	0,00	0,00	0,00
1.1.2	Geleistete Zuwendungen	0,00	0,00	0,00
1.1.3	Gezahlte Investitionszuschüsse	1.137.761,97	1.070.848,20	-66.913,77
	01300000 Gezahlte Investitionszuschüsse als Nutzungsberechtigter	1.137.761,97	1.070.848,20	-66.913,77
1.1.4	Geschäfts- oder Firmenwert	0,00	0,00	0,00
1.1.5	Anzahlungen auf immaterielle Vermögensgegenstände	0,00	0,00	0,00
<b>1.2</b>	<b>Sachanlagen</b>	<b>14.838.533,40</b>	<b>15.247.994,76</b>	<b>409.461,36</b>
1.2.1	Wald, Forsten	827.463,98	827.463,98	0,00
	02110000 Mischwald	31.484,60	31.484,60	0,00
	02120000 Laubwald	672.867,68	672.867,68	0,00
	02130000 Nadelwald	96.887,91	96.887,91	0,00
	02140000 Gehölz	26.223,79	26.223,79	0,00
1.2.2	Sonstige unbebaute Grundstücke und grundstücksgleiche Rechte	823.632,59	1.149.747,61	326.115,02
	02220000 Parkanlagen	625.097,41	625.097,41	0,00
	02230000 Kleingartenanlagen, Gartenland	1.195,24	1.195,24	0,00
	02310000 Ackerland	37.065,41	37.065,41	0,00
	02330000 Öd- und Unland	469,70	469,70	0,00
	02340000 Weideland	87.923,61	93.007,16	5.083,55
	02350000 Streuobstwiesen	22.506,37	21.182,47	-1.323,90
	02390000 Sonstige	524,73	524,73	0,00
	02620000 Seen und Teiche	658,30	658,30	0,00
	02960000 Bauland	48.191,82	370.547,19	322.355,37
1.2.3	Bebaute Grundstücke und grundstücksgleiche Rechte	2.239.393,06	2.429.484,05	190.090,99
	03110000 Einfamilienhäuser	219.028,10	216.636,98	-2.391,12
	03190000 sonstige Wohnbauten	292.645,46	292.645,46	0,00
	03470000 Mahnmale und Gedenkstätten	1.808,50	1.808,50	0,00
	03510000 Schwimm-, Hallen-, und Freibäder	887.090,48	842.010,75	-45.079,73
	03540000 Sportplätze	95.291,09	95.291,09	0,00
	03590000 sonstige Sportanlagen	1.890,70	4.270,70	2.380,00
	03910000 Gemeinschafts-, Bürgerhäuser, Stadthallen	238.549,08	488.708,77	250.159,69
	03930000 Bahnhöfe, Buswartehallen, sonstige Wartehallen	4.775,35	4.228,06	-547,29
	03970000 Gewerbe und Industrie	127.143,83	127.143,83	0,00
	03980000 Bauhof	54.737,56	53.943,30	-794,26
	03990000 sonstige Gebäude, Bauten	1.441,45	621,01	-820,44
	03991000 Grillhütten	47.137,20	45.173,15	-1.964,05
	03996000 Kureinrichtungen	267.854,26	257.002,45	-10.851,81
1.2.4	Infrastrukturvermögen	10.341.049,52	10.565.306,55	224.257,03
	04510000 Grundstücke und grundstücksgleiche Rechte	107.893,22	98.966,94	-8.926,28
	04824000 Gemeindestraßen	8.319.074,06	8.603.232,78	284.158,72
	04825000 Gehwege	371.261,37	371.261,37	0,00
	04830000 Wege	472.897,63	469.441,72	-3.455,91
	04831000 Fußwege	30.595,65	30.595,65	0,00
	04834000 landwirtschaftliche Wege	166.151,38	85.380,08	-80.771,30
	04841000 Parkplätze	639.440,17	638.536,74	-903,43
	04842000 Dorfplätze	24.857,88	19.358,16	-5.499,72
	04850000 Verkehrslenkungsanlagen	3.585,68	3.369,46	-216,22
	04859000 sonstige Verkehrslenkungsanlagen	3.408,71	3.254,35	-154,36
	04870000 Straßenbeleuchtung	195.747,30	236.558,20	40.810,90
	04960000 Spring-, Trink- und Zierbrunnen	1,00	1,00	0,00
	04970000 Bachrenaturierung	6.135,47	5.350,10	-785,37

# Bilanz Aktiva 2020

Bezeichnung	Stand zum	Stand zum	Differenz
	31.12.2019	31.12.2020	
	in EUR		
1.2.5 Bauten auf fremdem Grund und Boden	1,00	1,00	0,00
05990000 sonstige Gebäude, Bauten	1,00	1,00	0,00
1.2.6 Kunstgegenstände, Denkmäler	0,00	0,00	0,00
1.2.7 Maschinen, technische Anlagen, Fahrzeuge	119.882,46	113.650,49	-6.231,97
07112000 LKW	6.052,12	3.547,79	-2.504,33
07150000 Sonderfahrzeuge (z.B. Grabbagger, Straßenreinigung)	27.118,41	27.015,40	-103,01
07180000 Zusatzgeräte für Fahrzeuge	11.651,79	10.202,94	-1.448,85
07181000 Salzstreugeräte für Winterfahrzeuge	13.625,12	11.819,71	-1.805,41
07182000 Schneepflüge	1,00	3.784,48	3.783,48
07183000 Mäheinrichtungen	22.347,18	19.345,38	-3.001,80
07189000 Zusatzgeräte für Fahrzeuge / sonstige Zusatzgeräte	3,00	3,00	0,00
07210000 Energieversorgung	14.124,64	11.320,56	-2.804,08
07291000 Überwachungs- und Kontrollanlagen	545,96	1,00	-544,96
07300000 Betriebsvorrichtungen	24.413,24	26.610,23	2.196,99
1.2.8 Betriebs- und Geschäftsausstattung	46.397,75	54.742,74	8.344,99
08210000 Betriebsausstattung	46.394,75	54.739,74	8.344,99
08215000 Betriebsausstattung (z.B. Bühnenelemente)	1,00	1,00	0,00
08224000 Hardware	2,00	2,00	0,00
1.2.9 Pflanzen und Tiere	0,00	0,00	0,00
1.2.10 Geleistete Anzahlungen, Anlagen im Bau	440.713,04	107.598,34	-333.114,70
09600000 Anlagen im Bau	28.354,97	50.766,77	22.411,80
09610000 Anlagen im Bau	0,00	2.223,00	2.223,00
09640000 Anlagen im Bau	54.608,57	54.608,57	0,00
09680000 AiB	357.749,50	0,00	-357.749,50
<b>1.3 Finanzanlagen</b>	<b>5.000,00</b>	<b>5.000,00</b>	<b>0,00</b>
1.3.1 Anteile an verbundenen Unternehmen	0,00	0,00	0,00
1.3.2 Ausleihungen an verbundene Unternehmen	0,00	0,00	0,00
1.3.3 Beteiligungen	5.000,00	5.000,00	0,00
11190000 Sonstige Anteilsrechte	5.000,00	5.000,00	0,00
1.3.4 Ausleihungen an Unternehmen, mit denen ein Beteiligungsverhältnis besteht	0,00	0,00	0,00
1.3.5 Sondervermögen, Zweckverbände, Anstalten des öffentlichen Rechts, rechtsfähige kommunale Stiftungen	0,00	0,00	0,00
1.3.6 Ausleihungen an Sondervermögen, Zweckverbände, Anstalten des öffentlichen Rechts, rechtsfähige kommunale Stiftungen	0,00	0,00	0,00
1.3.7 Sonstige Wertpapiere des Anlagevermögens	0,00	0,00	0,00
1.3.8 Sonstige Ausleihungen	0,00	0,00	0,00
<b>2 Umlaufvermögen</b>	<b>4.682.395,23</b>	<b>5.475.805,96</b>	<b>793.410,73</b>
<b>2.1 Vorräte</b>	<b>594,00</b>	<b>1.894,00</b>	<b>1.300,00</b>
2.1.1 Roh-, Hilfs- und Betriebsstoffe	0,00	0,00	0,00
2.1.2 Unfertige Erzeugnisse, unfertige Leistungen	0,00	0,00	0,00
2.1.3 Fertige Erzeugnisse, fertige Leistungen und Waren	594,00	1.894,00	1.300,00
14310000 Fertige Erzeugnisse	594,00	1.894,00	1.300,00
2.1.4 Geleistete Anzahlungen auf Vorräte	0,00	0,00	0,00
<b>2.2 Forderungen und sonstige Vermögensgegenstände</b>	<b>4.681.801,23</b>	<b>5.473.911,96</b>	<b>792.110,73</b>
2.2.1 Öffentlich-rechtliche Forderungen, Forderungen aus Transferleistungen	140.393,32	62.347,59	-78.045,73
15150000 Gebührenforderungen gegen den privaten Bereich	600,00	0,00	-600,00
15250000 Beitragsforderungen gegen den privaten Bereich	6.364,58	1.969,55	-4.395,03
15350000 Steuerforderungen gegen den privaten Bereich	133.428,74	60.378,04	-73.050,70

## Bilanz Aktiva 2020

Bezeichnung	Stand zum	Stand zum	Differenz
	31.12.2019	31.12.2020	
	in EUR		
2.2.2 Privatrechtliche Forderungen aus Lieferungen und Leistungen	36.728,58	24.450,99	-12.277,59
16500000 <i>Forderungen aus Lieferungen und Leistungen gegen den privaten Bereich</i>	36.728,58	24.450,99	-12.277,59
2.2.3 Forderungen gegen verbundene Unternehmen	0,00	0,00	0,00
2.2.4 Forderungen gegen Unternehmen, mit denen ein Beteiligungsverhältnis besteht	0,00	0,00	0,00
2.2.5 Forderungen gegen Sondervermögen, Zweckverbände, Anstalten des öffentlichen Rechts, rechtsfähige kommunale Stiftungen	0,00	0,00	0,00
2.2.6 Forderungen gegen den sonstigen öffentlichen Bereich	4.501.804,74	5.389.286,27	887.481,53
15240000 <i>Beitragsforderungen gegen den öffentlichen Bereich</i>	15.771,63	0,00	-15.771,63
15340000 <i>Steuerforderungen gegen den öffentlichen Bereich</i>	42.434,31	5.715,54	-36.718,77
15440000 <i>Forderungen aus Transferleistungen gegen den öffentlichen Bereich</i>	0,00	215.156,00	215.156,00
17430000 <i>gegen Gemeinden und Gemeindeverbände</i>	14.581,70	14.581,70	0,00
17431000 <i>*VV* laufendes Verrechnungskonto</i>	4.429.017,10	5.153.833,03	724.815,93
2.2.7 Sonstige Vermögensgegenstände	2.874,59	-2.172,89	-5.047,48
17931000 <i>Vorsteuer 7%</i>	-3,98	39,36	43,34
17932000 <i>Vorsteuer 19 %</i>	2.878,57	-2.212,25	-5.090,82
<b>2.3 Wertpapiere des Umlaufvermögens</b>	<b>0,00</b>	<b>0,00</b>	<b>0,00</b>
2.3.1 Anteile an verbundenen Unternehmen	0,00	0,00	0,00
2.3.2 Sonstige Wertpapiere des Umlaufvermögens	0,00	0,00	0,00
2.4 Kassenbestand, Bundesbankguthaben, Guthaben bei der Europäischen Zentralbank, Guthaben bei Kreditinstituten und Schecks	0,00	0,00	0,00
<b>3 Ausgleichsposten für latente Steuern</b>	<b>0,00</b>	<b>0,00</b>	<b>0,00</b>
<b>4 Rechnungsabgrenzungsposten</b>	<b>2.218,00</b>	<b>2.218,00</b>	<b>0,00</b>
4.1 Disagio	0,00	0,00	0,00
4.2 Sonstige Rechnungsabgrenzungsposten	2.218,00	2.218,00	0,00
19500000 <i>Sonstige aktive Rechnungsabgrenzungsposten</i>	2.218,00	2.218,00	0,00
5 Nicht durch Eigenkapital gedeckter Fehlbetrag	0,00	0,00	0,00
<b>Bilanzsumme</b>	<b>20.665.908,60</b>	<b>21.801.866,92</b>	<b>1.135.958,32</b>

# Bilanz Passiva 2020

Bezeichnung		Stand zum	Stand zum	Differenz
		31.12.2019	31.12.2020	
		in EUR		
<b>1</b>	<b>Eigenkapital</b>	<b>16.151.311,16</b>	<b>17.498.306,81</b>	<b>1.346.995,65</b>
1.1	Kapitalrücklage	11.517.735,19	11.709.993,42	192.258,23
	20100000 Kapitalrücklage	10.114.953,02	10.114.953,02	0,00
	20110000 Allgemeine Kapitalrücklage / Überschussvortrag (ab 2007)	1.402.782,17	1.595.040,40	192.258,23
1.2	Sonstige Rücklagen	4.441.317,74	4.441.317,74	0,00
	20210000 Gesetzliche und freie Rücklagen	2.965.594,17	2.965.594,17	0,00
	20220000 Sonstige zweckgebundene Rücklagen	1.475.723,57	1.475.723,57	0,00
1.3	Jahresüberschuss / Jahresfehlbetrag	192.258,23	1.346.995,65	1.154.737,42
	20300000 Jahresüberschuss / Jahresfehlbetrag	192.258,23	1.346.995,65	1.154.737,42
1.4	Nicht durch Eigenkapital gedeckter Fehlbetrag	0,00	0,00	0,00
<b>2</b>	<b>Sonderposten</b>	<b>4.206.777,62</b>	<b>3.959.845,36</b>	<b>-246.932,26</b>
2.1	Sonderposten für Belastungen aus dem kommunalen Finanzausgleich	0,00	0,00	0,00
<b>2.2</b>	<b>Sonderposten zum Anlagevermögen</b>	<b>4.206.777,62</b>	<b>3.959.845,36</b>	<b>-246.932,26</b>
2.2.1	Sonderposten aus Zuwendungen	1.086.522,13	980.913,13	-105.609,00
	23142000 vom Land (u.a. Investitionsschlüsselzuweisungen, soweit für Investitionen verwendet)	837.048,16	792.686,17	-44.361,99
	23143000 von Gemeinden und Gemeindeverbänden	697,15	3,00	-694,15
	23144000 von Zweckverbänden	594,21	530,54	-63,67
	23150000 vom privaten Bereich	248.181,61	187.692,42	-60.489,19
	23151000 von privaten Unternehmen	1,00	1,00	0,00
2.2.2	Sonderposten aus Beiträgen und ähnlichen Entgelten	3.120.255,49	2.978.932,23	-141.323,26
	23250000 vom privaten Bereich	2.230.808,17	2.112.628,55	-118.179,62
	23252000 Wiederkehrender Beitrag Verkehrsanlagen	889.447,32	866.303,68	-23.143,64
2.2.3	Sonderposten aus Anzahlungen für Anlagevermögen	0,00	0,00	0,00
2.3	Sonderposten für den Gebührenaussgleich	0,00	0,00	0,00
2.4	Sonderposten mit Rücklageanteil	0,00	0,00	0,00
2.5	Sonderposten aus Grabnutzungsentgelten	0,00	0,00	0,00
2.6	Sonderposten aus Anzahlungen für Grabnutzungsentgelte	0,00	0,00	0,00
2.7	Sonstige Sonderposten	0,00	0,00	0,00
<b>3</b>	<b>Rückstellungen</b>	<b>76.263,89</b>	<b>258.473,76</b>	<b>182.209,87</b>
3.1	Rückstellungen für Pensionen und ähnliche Verpflichtungen	15.013,00	21.909,00	6.896,00
	24320000 für Versorgungsempfänger	15.013,00	21.909,00	6.896,00
3.2	Steuerrückstellungen	0,00	0,00	0,00
3.3	Rückstellungen für latente Steuern	0,00	0,00	0,00
3.4	Sonstige Rückstellungen	61.250,89	236.564,76	175.313,87
	28200000 Sonstige Rekultivierungsverpflichtungen	0,00	195.227,00	195.227,00
	29100000 für nicht in Anspruch genommenen Urlaub	20.219,25	12.829,47	-7.389,78
	29200000 für geleistete Überstunden	41.031,64	28.508,29	-12.523,35
<b>4</b>	<b>Verbindlichkeiten</b>	<b>231.555,93</b>	<b>85.240,99</b>	<b>-146.314,94</b>
4.1	Anleihen	0,00	0,00	0,00
<b>4.2</b>	<b>Verbindlichkeiten aus Kreditaufnahmen</b>	<b>0,00</b>	<b>0,00</b>	<b>0,00</b>
4.2.1	Verbindlichkeiten aus Kreditaufnahmen für Investitionen	0,00	0,00	0,00
4.2.2	Verbindlichkeiten aus Kreditaufnahmen zur Liquiditätssicherung	0,00	0,00	0,00
4.3	Verbindlichkeiten aus Vorgängen, die Kreditaufnahmen wirtschaftlich gleichkommen	0,00	0,00	0,00
4.4	Erhaltene Anzahlungen auf Bestellungen	0,00	0,00	0,00

## Bilanz Passiva 2020

Bezeichnung		Stand zum	Stand zum	Differenz
		31.12.2019	31.12.2020	
		in EUR		
4.5	Verbindlichkeiten aus Lieferungen und Leistungen	37.396,54	16.902,16	-20.494,38
	35500000 Verbindlichkeiten aus Lieferungen und Leistungen gegenüber dem privaten Bereich	34.596,54	7.946,57	-26.649,97
	35512000 Sicherheitseinbehalte	2.800,00	8.955,59	6.155,59
4.6	Verbindlichkeiten aus Transferleistungen	0,00	0,00	0,00
4.7	Verbindlichkeiten gegenüber verbundenen Unternehmen	0,00	0,00	0,00
4.8	Verbindlichkeiten gegenüber Unternehmen, mit denen ein Beteiligungsverhältnis besteht	0,00	0,00	0,00
4.9	Verbindlichkeiten gegenüber Sondervermögen, Zweckverbänden, Anstalten des öffentlichen Rechts, rechtsfähigen kommunalen Stiftungen	83.368,59	83.211,13	-157,46
	36390000 gegenüber Sonstigen	83.368,59	83.211,13	-157,46
4.10	Verbindlichkeiten gegenüber dem sonstigen öffentlichen Bereich	107.186,93	-21.062,88	-128.249,81
	35400000 Verbindlichkeiten aus Lieferungen und Leistungen gegenüber dem öffentlichen Bereich	107.038,69	-21.172,87	-128.211,56
	37400000 Sonstige Verbindlichkeiten gegenüber dem öffentlichen Bereich	148,24	109,99	-38,25
4.11	Sonstige Verbindlichkeiten	3.603,87	6.190,58	2.586,71
	37500000 Sonstige Verbindlichkeiten gegenüber dem privaten Bereich	598,96	11,44	-587,52
	37910120 Jagdgenossenschaft Rengsdorf	0,00	3.900,00	3.900,00
	37961000 Umsatzsteuer 7%	620,21	0,00	-620,21
	37962000 Umsatzsteuer 19%	2.384,70	2.279,14	-105,56
<b>5</b>	<b>Rechnungsabgrenzungsposten</b>	<b>0,00</b>	<b>0,00</b>	<b>0,00</b>
	<b>Bilanzsumme</b>	<b>20.665.908,60</b>	<b>21.801.866,92</b>	<b>1.135.958,32</b>

# Teilhaushaltübersicht

## OG Rengsdorf

Der Haushaltsplan der OG Rengsdorf gliedert sich in 4 Teilhaushalte und umfasst 35 Produkte:

### Teilhaushalte:

<p><b><u>Teil-HH 1:</u></b> Haupt-Produktbereich 1 - 3</p> <p>1 zentrale Verwaltung 2 Schule und Kultur 3 Soziales und Jugend</p>	<p><b><u>Teil-HH 2:</u></b> Haupt-Produktbereich 4</p> <p>4 Gesundheit und Sport</p>
<p><b><u>Teil-HH 3:</u></b> Haupt-Produktbereich 5</p> <p>5 Gestaltung Umwelt</p>	<p><b><u>Teil-HH 4:</u></b> Haupt-Produktbereich 6</p> <p>6 Zentrale Finanzdienstleistungen</p>

Produktplanübersicht Ortsgemeinde Rengsdorf				
Haupt-Produktbereich				
Produktbereich				
Produktgruppen				
Produkte				
Leistungen				
Bezeichnung				
1				Zentrale Verwaltung
	11			Innere Verwaltung
		111		Verwaltungssteuerung
			1110	Verwaltungssteuerung
			1113	Öffentlichkeitsarbeit
			11131	Öffentlichkeitsarbeit
			11136	Ehrungen, Jubiläen
			1114	Gremien
			11141	Angelegenheiten des Gemeinderates und der Ausschüsse
		112		Personal
			1120	Personal
		114		Zentrale Dienste
			1142	Liegenschaften
			11421	Kauf- und Tauschverträge
			11423	Miet- und Pachtverträge
			11424	Landwirtschaftlicher Grundbesitz
			11425	Unbebaute Grundstücke
			11426	Sonstige bebaute Grundstücke (ohne Zweckbindung)
			11427	Wohnhäuser, Wohnungen, Geschäftsräume
			1143	Bauhof, Werkstatt, Gemeindefahrzeuge
			11431	Bauhof, Gebäude
			11432	Fahrzeuge
			11433	Geräte, Ausstattung
			11434	Verbrauchsmaterial
	12			Sicherheit und Ordnung
		121		Statistiken und Wahlen
			1210	Wahlen
2				Schule und Kultur
	28			Heimat- und sonstige Kulturpflege
		281		Heimat- und sonstige Kulturpflege
			2811	Förderung von Einrichtungen
			28115	Heimat- und Brauchtumsfeste, Bauernmarkt, Martinszug
			28118	Seniorenveranstaltungen
			28119	Chronik
3				Soziales und Jugend
	36			Kinder-, Jugend- und Familienhilfe
		366		Einrichtungen der Jugendarbeit
			3660	Einrichtungen der Jugendarbeit
			36603	Spielplätze u.ä.
			36604	Jugendräume
4				Gesundheit und Sport
	41			Sportförderung
		418		Sportstätten und Bäder
			4181	Kur- und Badeeinrichtungen
			41812	Kurverwaltung
			41813	Kuranlagen
			41815	Marketing- und Geschäftsausgaben
			41816	Klimastation
	42			Sportförderung
		424		Sportstätten und Bäder
			4241	Kommunale Sportstätten und Bäder
			42411	Sportplätze, Turn- und Sporthallen, Bolzplätze
			42418	Freibad
			42419	Au-Quelle, Luisental

<b>5</b>				<b>Gestaltung Umwelt</b>
	<b>51</b>			<b>Räumliche Planung und Entwicklung</b>
		<b>511</b>		<b>Räumliche Planungs- und Entwicklungsmaßnahmen</b>
			<b>5110</b>	<b>Räumliche Planungs- und Entwicklungsmaßnahmen</b>
			<b>5112</b>	<b>Kreisentwicklung, Stadtentwicklung, Städtebauliche Planung, Verkehrsplanung und Stadterneuerung</b>
			51122	Städtebauliche Planung (Bebauungspläne)
			<b>5113</b>	<b>Dorferneuerung</b>
	<b>52</b>			<b>Bauen und Wohnen</b>
		<b>522</b>		<b>Wohnungsbauförderung</b>
			<b>5225</b>	<b>Grunderwerb zur Weiterveräußerung</b>
	<b>54</b>			<b>Verkehrsflächen und -anlagen, ÖPNV</b>
		<b>541</b>		<b>Gemeindestraßen</b>
			<b>5411</b>	<b>Gemeindestraßen</b>
			54112	Straßenbeleuchtung und Signalanlagen, Beschilderung
			54113	Bushaltestellen
			54115	Weihnachtsbeleuchtung
			<b>5413</b>	<b>Kommunale Straßenreinigung, kommunaler Winterdienst</b>
			54131	Straßenreinigung
			54132	Winterdienst
			<b>5414</b>	<b>Straßenoberflächenentwässerung</b>
			<b>5415</b>	<b>Konzessionsabgabe</b>
			<b>5460</b>	<b>Parkplätze</b>
			54601	Parkeinrichtungen (ehem REWE-Gelände)
	<b>55</b>			<b>Natur- und Landschaftspflege, Umweltschutz</b>
		<b>551</b>		<b>Öffentliches Grün, Landschaftsbau (soweit nicht and. Produkt zuzuord.)</b>
			<b>5511</b>	<b>Öffentliches Grün, Landschaftsbau</b>
			55111	öffentliche Grünflächen und Parkanlagen, Dorfplätze
			55114	Wanderwege, Schutzhütten, Biotope, Naturlehrpfade, Rad-, Reitwege u.a.
			55115	Denkmäler
		<b>552</b>		<b>Gewässer</b>
			<b>5520</b>	
		<b>555</b>		<b>Land- und Forstwirtschaft, Weinbau</b>
			<b>5551</b>	<b>Kommunale Forstwirtschaft</b>
			55511	Forstbetrieb
			55513	Holzproduktion (Stamm-, Industrie- und Brennholzproduktion)
			55514	Holznebennutzungen (Weihnachtsbäume, Reisig)
			<b>5552</b>	<b>Kommunale Forstwirtschaft</b>
			55522	Infrastruktur (Waldwege u.s.w.)
			<b>5559</b>	<b>Feldwege, Landwirtschaftswege, Wirtschaftswege,</b>
			55591	Feldwege, Landwirtschaftswege und Wirtschaftswege
	<b>57</b>			<b>Wirtschaft und Tourismus</b>
		<b>573</b>		<b>Allgemeine Einrichtungen und Unternehmen</b>
			<b>5731</b>	<b>Kommunale allgemeine Einrichtungen und Unternehmen</b>
			57312	Mehrzweckhallen
			57313	Grillhütten
			57314	Gemeinschaftsräume und sonstige Einrichtungen, Ku-Ju, Waldfestplatz
			57316	Kompost-/Astplatz
			57319	Photovoltaikanlage
			<b>5732</b>	<b>Postagentur</b>
<b>6</b>				<b>Zentrale Finanzdienstleistungen</b>
	<b>61</b>			<b>Allgemeine Finanzwirtschaft</b>
		<b>611</b>		<b>Steuern, allgemeine Zuweisungen, allgemeine Umlagen</b>
			<b>6111</b>	<b>Steuern, allgemeine Zuweisungen, allgemeine Umlagen</b>
			61112	Gemeindesteuern, Grundsteuer A, Grundsteuer B, Gewerbesteuer, Hundesteuer
			61113	Gemeindeanteile Einkommensteuer
			61114	Gemeindeanteil Umsatzsteuer
			61115	Steuerähnliche Einnahmen (Jagdpacht)
			<b>6113</b>	<b>Allgemeine Zuweisungen</b>
			61131	Schlüsselzuweisungen
			<b>6114</b>	<b>Erhaltene allgemeine Umlagen</b>



		61145	Erstattung von Umlagen nach § 24 IV LFAG ( Fond Deutscher Einheit)
		<b>6115</b>	<b>Abgeführte Umlagen</b>
		61151	Finanzausgleichsumlage
		61152	Umlage Fond Deutscher Einheit
		61154	Kreisumlagen
		61155	Verbandsgemeindeumlagen
		61156	Sonderumlagen nach § 26 II LFAG, Grundschulen
		61157	Kindergartenumlagen
		61159	Sonderumlage außerhalb LFAG, Kirchengemeinde
		<b>6116</b>	<b>Steuerbeteiligungen</b>
		61161	Gewerbesteuerumlage
		<b>6117</b>	<b>Ausgleichsleistungen</b>
		61171	Ausgleichsleistungen Familienleistungsausgl. (§ 21 LFAG) Umsatzsteuermehren.
	<b>612</b>		<b>Sonstige allg. Finanzwirtschaft (soweit nicht and. Produkt zuzuordnen)</b>
		<b>6120</b>	<b>Sonstige allgemeine Finanzwirtschaft</b>
		<b>6121</b>	<b>Zinsen und ähnliche Erträge</b>
		61211	Zinsen aus Geldanlagen
		61213	Zinsen aus Kassenkrediten
		61214	Zinsen (§233 AO) Stundungszinsen
		<b>6122</b>	<b>Zinsen und ähnliche Aufwendungen</b>
		61221	Zinsen Darlehen
		61222	Kontokorrentzinsen
		61229	Beiträge und Zuschüsse an Vereine und Verbände
	<b>626</b>		<b>Beteiligungen, Anteile, Wertpapiere des Anlagevermögens</b>

# **Gesamtergebnishaushalt**

OG Rengsdorf

# Ergebnishaushalt 2022

lfd. Nr.	Ertrags- und Aufwandsarten	Ergebnis 2020	Ansatz 2021	Ansatz 2022	Planung 2023	Planung 2024	Planung 2025
<b>Entstehung des Jahresergebnisses aus ordentlicher und außerordentlicher Tätigkeit</b>							
E1	+ Steuern und ähnliche Abgaben	3.847.979,55	4.169.490	4.765.940	4.861.150	5.007.650	5.120.700
40110000	Grundsteuer A	2.463,66	2.450	2.450	2.450	2.450	0
40120000	Grundsteuer B	520.633,41	519.720	527.260	527.500	528.000	528.500
40130000	Gewerbesteuer	1.479.927,05	1.970.340	2.440.000	2.500.000	2.600.000	2.700.000
40210000	Gemeindeanteil an der Einkommensteuer	1.310.040,84	1.251.580	1.320.000	1.350.000	1.390.000	1.400.000
40220000	Gemeindeanteil an der Umsatzsteuer	390.728,58	297.900	327.000	330.000	335.000	339.000
40330000	Hundesteuer	7.762,50	15.000	14.230	14.200	14.200	14.200
40521000	Familienleistungsausgleich	136.423,51	112.500	135.000	137.000	138.000	139.000
E2	+ Zuwendungen, allgemeine Umlagen und sonstige Transfererträge	1.636.367,14	470.240	477.720	473.550	473.250	473.250
41113000	Schlüsselzuweisung B2	389.075,00	415.640	424.170	420.000	420.000	420.000
41320000	vom Land	1.194.054,00	0	0	0	0	0
41446000	von Sparkassen	485,63	490	490	490	490	490
41510000	Sonderposten aus Zuwendungen	52.752,51	54.110	53.060	53.060	52.760	52.760
E3	+ Erträge der sozialen Sicherung	0,00	0	0	0	0	0
E4	+ Öffentlich-rechtliche Leistungsentgelte	80.710,54	212.800	221.200	221.200	221.200	221.200
43120000	Gebühren für die Erteilung von Bescheiden (u.a. Genehmigungen, Ablehnungen, Untersagungen)	1.030,00	900	600	600	600	600
43210000	Entgelte für die Benutzung von öffentlichen Einrichtungen und für wirtschaftliche Dienstleistungen	3.390,00	120.100	120.000	120.000	120.000	120.000
43610000	Tourismusbeitrag	1.440,50	0	1.000	1.000	1.000	1.000
43700000	Erträge aus der Auflösung von Sonderposten für Beiträge und ähnlichen Entgelte	74.850,04	91.800	99.600	99.600	99.600	99.600
E5	+ Privatrechtliche Leistungsentgelte	58.179,73	46.810	49.320	49.250	49.250	49.250
44110000	Erträge aus Verkäufen von Vorräten	38.434,05	24.660	27.170	27.100	27.100	27.100
44120000	Mieten und Pachten	15.734,63	18.150	18.150	18.150	18.150	18.150
44180000	Entgelte Photovoltaik	4.011,05	4.000	4.000	4.000	4.000	4.000
E6	+ Kostenerstattungen und Kostenumlagen	54.815,46	43.050	42.450	42.450	42.450	42.450
44241000	vom Bund	0,00	300	0	0	0	0
44242000	vom Land	1.628,17	300	0	0	0	0
44243000	von Gemeinden und Gemeindeverbänden	0,00	500	500	500	500	500
44250000	vom privaten Bereich	16.020,54	8.950	8.950	8.950	8.950	8.950
44251000	von privaten Unternehmen	37.166,75	33.000	33.000	33.000	33.000	33.000
E7	+ Sonstige laufende Erträge	279.140,88	100.200	98.700	98.700	98.700	98.700
45120000	Bestandsveränderungen an fertigen Erzeugnissen	1.300,00	0	0	0	0	0
46112000	Erträge aus der Veräußerung von Grundstücken und Gebäuden	168.085,47	0	0	0	0	0
46250000	Konzessionsabgaben	87.557,67	90.000	90.000	90.000	90.000	90.000
46270000	Versicherungserstattungen	586,12	0	0	0	0	0
46400000	Sonstige Steuererstattungen	0,00	10.200	8.700	8.700	8.700	8.700
46614000	Erträge aus der Auflösung von Rückstellungen	19.913,13	0	0	0	0	0
46630000	Erträge für Pensionsrückstellungen der Ortsgemeinden	1.698,49	0	0	0	0	0
<b>E8</b>	<b>Summe der laufenden Erträge aus Verwaltungstätigkeit</b>	<b>5.957.193,30</b>	<b>5.042.590</b>	<b>5.655.330</b>	<b>5.746.300</b>	<b>5.892.500</b>	<b>6.005.550</b>
E9	- Personal- und Versorgungsaufwendungen	478.986,36	494.790	480.600	484.070	487.900	491.400
50110000	Bürgermeister	21.216,00	21.300	21.300	21.300	21.300	21.300
50120000	Beigeordnete	5.996,98	6.800	6.800	6.800	6.800	6.800
50140000	Rats- und Ausschussmitglieder	6.150,00	6.000	6.000	6.000	6.000	6.000
50221000	Vergütungen	318.952,29	342.360	321.940	324.720	327.800	330.610
50222000	Leistungszulagen	0,00	730	740	750	760	770
50299000	Dienstbezüge und dergleichen / Sonstige	8.288,39	26.040	32.900	32.900	32.900	32.900
50320000	Beiträge zur Versorgungskasse Arbeitnehmer	31.778,28	23.050	22.760	22.990	23.310	23.540
50410000	Beamte (u.a. Nachversicherung)	62,28	100	100	100	100	100
50420000	Beiträge zur gesetzlichen Sozialversicherung Arbeitnehmer	77.164,71	60.910	60.860	61.310	61.730	62.180

# Ergebnishaushalt 2022

lfd. Nr.	Ertrags- und Aufwandsarten	Ergebnis 2020	Ansatz 2021	Ansatz	Planung	Planung	Planung
				2022	2023	2024	2025
in EUR							
50490000	Beiträge zur gesetzlichen Sozialversicherung	940,40	500	500	500	500	500
50711000	Pensionsrückstellungen	1.541,03	1.500	1.200	1.200	1.200	1.200
50791000	Ehrensoldrückstellungen	6.896,00	5.500	5.500	5.500	5.500	5.500
E10	- Aufwendungen für Sach- und Dienstleistungen	307.471,14	678.470	646.250	442.440	443.810	444.680
52201000	Heizung	5.788,71	26.380	27.210	27.820	28.380	28.440
52202000	Strom	30.744,32	77.050	67.350	67.550	67.750	67.950
52203000	Wasser / Abwasser	90.333,01	107.170	107.350	106.070	106.080	106.090
52205000	Sonstige Bewirtschaftungskosten	12.503,40	21.490	22.000	22.050	22.100	22.150
52206000	Abfallbeseitigung	4.868,22	5.860	6.500	6.500	6.500	6.500
52209000	Ausgaben für Winterdienst	0,00	3.500	3.500	3.500	3.500	3.500
52310000	Unterhaltung der Grundstücke, Außenanlagen, Gebäude und Gebäudeeinrichtungen	50.976,79	128.600	102.600	59.600	59.600	59.600
52311000	Unterhaltung bebauter Grundstücke	628,89	0	0	0	0	0
52320000	Bewirtschaftung der Grundstücke, Außenanlagen, Gebäude und Gebäudeeinrichtungen	185,48	3.300	3.150	3.150	3.150	3.150
52335000	Wasserversorgungsanlagen	0,00	250	250	250	250	250
52338000	Straßen, Wege, Plätze und Verkehrslenkungsanlagen	38.722,11	224.300	228.100	68.100	68.100	68.100
52339000	Unterhaltung der Straßenbeleuchtung	6.394,35	13.000	11.000	11.000	11.000	11.000
52341000	Denkmäler (Grundstücke und bauliche Anlagen)	0,00	500	500	500	500	500
52350000	Fahrzeugunterhaltung	0,00	700	700	700	700	700
52351000	Wartungs- und Instandsetzungskosten	8.898,29	10.500	6.500	7.000	7.500	8.000
52352000	Betriebs- und Schmierstoffe	6.659,93	9.000	9.000	9.000	9.000	9.000
52360000	Unterhaltung der Maschinen und technischen Anlagen	0,00	400	400	400	400	400
52370000	Unterhaltung der Betriebs- und Geschäftsausstattung	6.407,86	17.250	18.600	18.650	18.700	18.750
52380000	Geringwertige Geräte, Ausstattungs-, Ausrüstungs- und sonstige Gebrauchsgegenstände	7.913,40	8.500	9.900	9.900	9.900	9.900
52420000	Getränke- und Verzehrkosten (u.a. Schulen, KiTas, Gremien)	179,78	500	500	500	500	500
52490000	Aufwendungen für Sachleistungen -betr. Aufwand-	838,76	620	740	700	700	700
52920000	sonstige Aufwendungen für Dienstleistungen	20.455,90	11.360	9.300	10.000	10.000	10.000
52921000	Erstattung Waldarbeiterlöhne an Forstzweckverband	14.971,94	8.240	11.100	9.500	9.500	9.500
E11	- Abschreibungen	325.424,07	324.580	325.040	324.660	324.220	325.970
53230000	gezahlte Investitionszuschüsse als Nutzungsberechtigter	67.742,30	65.100	67.020	67.020	67.020	67.020
53300000	Abschreibungen auf unbebaute Grundstücke und grundstücksgleiche Rechte	1.323,90	1.320	1.320	1.320	1.320	1.320
53450000	mit Sportanlagen	45.483,59	45.480	45.480	45.480	45.480	45.480
53490000	mit sonstigen Gebäuden	22.206,61	22.020	21.850	21.800	21.750	21.700
53550000	Wasserversorgungsanlagen	8.926,28	8.930	8.930	8.930	8.930	8.930
53580000	Straßen, Wege, Plätze und Verkehrslenkungsanlagen	140.489,63	149.770	152.620	156.120	156.120	158.120
53590000	sonstige Bauten des Infrastrukturvermögens	785,37	790	790	790	790	790
53810000	Fahrzeuge	16.946,11	12.370	10.420	9.380	8.990	8.790
53820000	Maschinen und technische Anlagen	3.349,04	4.480	4.480	4.480	4.480	4.480
53830000	Betriebsvorrichtungen	7.515,43	4.860	2.170	1.260	1.260	1.260
53850000	Betriebs- und Geschäftsausstattung	10.655,81	9.460	9.960	8.080	8.080	8.080
E12	- Zuwendungen, Umlagen und sonstige Transferaufwendungen	3.249.342,75	4.745.650	4.686.670	4.818.500	4.834.600	4.850.700
54143000	an Gemeinden und Gemeindeverbände	319.278,13	408.460	331.950	410.000	420.000	430.000
54144000	an Zweckverbände	195.383,00	203.240	222.370	227.500	232.600	237.700
54150000	an den privaten Bereich	2.820,00	5.500	5.500	5.500	5.500	5.500
54190000	an Sonstige	15.293,07	14.500	15.500	15.500	15.500	15.500
54310000	Gewerbesteuerumlage	149.529,55	188.940	234.000	235.000	236.000	237.000
54412000	Finanzausgleichsumlage	22.323,00	165.360	134.550	130.000	130.000	130.000
54421000	Landkreise	1.655.224,00	2.549.640	2.593.840	2.595.000	2.595.000	2.595.000
54423000	Verbandsgemeinden	889.492,00	1.210.010	1.148.960	1.200.000	1.200.000	1.200.000
E13	- Aufwendungen der sozialen Sicherung	0,00	0	0	0	0	0

# Ergebnishaushalt 2022

lfd. Nr.	Ertrags- und Aufwandsarten	Ergebnis 2020	Ansatz 2021	Ansatz 2022	Planung 2023	Planung 2024	Planung 2025
E14	- Sonstige laufende Aufwendungen	80.196,18	118.030	213.050	204.280	164.510	164.740
56120000	Aufwendungen für Aus- und Fortbildung, Umschulung	245,88	1.600	1.100	1.100	1.100	1.100
56130000	Aufwendungen für übernommene Reisekosten für Dienstreisen und Dienstgänge	0,00	1.000	500	500	500	500
56140000	Aufwendungen für allgemeine Betreuung der Bediensteten	63,97	350	450	450	450	450
56150000	Aufwendungen für Dienst- und Schutzkleidung, persönliche Ausrüstungsgegenstände	811,37	1.450	1.450	1.450	1.450	1.450
56160000	Aufwendungen Corona Pandemie (Desinfektion, Masken, Trennvorrichtungen etc)	0,00	0	1.500	0	0	0
56210000	Mieten, Pachten und Erbbauzinsen	13.840,87	12.340	10.840	10.840	10.840	10.840
56250000	Sachverständigen-, Gerichts- und ähnliche Aufwendungen	1.853,90	1.000	1.000	1.000	1.000	1.000
56253000	Gerichts-, Anwalts-, Notar-, Gerichtsvollzieherkosten usw.	3.441,96	5.000	3.000	3.000	3.000	3.000
56255000	Aufwendungen für die Erstellung von Bebauungs- und Flächennutzungsplänen	6.175,26	0	55.000	50.000	10.000	10.000
56290000	Sonstige Aufwendungen für die Inanspruchnahme von Rechten und Diensten	107,50	800	800	800	800	800
56310000	Büromaterial	437,41	1.200	1.200	1.200	1.200	1.200
56322000	Zeitschriften	44,86	50	50	50	50	50
56323000	Zeitungen	494,40	460	460	460	460	460
56329000	Sonstige Geschäftsausgaben	3.952,85	27.400	21.150	21.150	21.150	21.150
56331000	Porto	500,00	1.250	1.400	1.400	1.400	1.400
56341000	Fernmeldegebühren	2.305,76	2.630	2.350	2.350	2.350	2.350
56344000	Wartung	290,74	300	300	300	300	300
56360000	Öffentlichkeitsarbeit	5.560,27	12.500	12.500	12.500	12.500	12.500
56411000	Gebäudeversicherungen	5.239,99	4.970	4.800	4.870	4.930	4.980
56412000	Kfz-Versicherungen	2.000,27	2.000	2.010	2.050	2.100	2.150
56413000	Haftpflichtversicherungen	5.927,68	6.500	6.200	6.250	6.300	6.350
56414000	Unfallversicherungen	3.470,61	3.600	3.500	3.500	3.500	3.500
56416000	Umlagen an Schadensausgleichskassen	1.973,15	2.050	2.080	2.100	2.120	2.150
56419000	Sonstige Versicherungen	6.493,34	6.700	6.950	7.000	7.050	7.100
56430000	Sonstige Beiträge	6.674,78	6.950	7.100	7.150	7.150	7.150
56490000	Sonstige	339,23	400	400	400	400	400
56610000	Aufwendungen für nicht rückzahlbare Zuweisungen	0,00	0	50.000	50.000	50.000	50.000
56790000	Sonstige Steueraufwendungen	89,94	1.600	950	950	950	950
56810000	Grundsteuer	3.930,58	4.330	4.410	1.860	1.860	1.860
56920000	Verfügungsmittel	871,31	1.000	1.000	1.000	1.000	1.000
56930000	Repräsentationen	403,18	500	500	500	500	500
56950000	Ehrengaben	2.596,76	3.000	3.000	3.000	3.000	3.000
56990000	Sonstige lfd. Aufwendungen	58,36	5.100	5.100	5.100	5.100	5.100
<b>E15</b>	<b>Summe der laufenden Aufwendungen aus Verwaltungstätigkeit</b>	<b>4.441.420,50</b>	<b>6.361.520</b>	<b>6.351.610</b>	<b>6.273.950</b>	<b>6.255.040</b>	<b>6.277.490</b>
<b>E16</b>	<b>Laufendes Ergebnis aus Verwaltungstätigkeit</b>	<b>1.515.772,80</b>	<b>-1.318.930</b>	<b>-696.280</b>	<b>-527.650</b>	<b>-362.540</b>	<b>-271.940</b>
E17	+ Zinserträge und sonstige Finanzerträge	-137.804,00	1.200	1.000	1.000	1.000	1.000
47200000	Zinsen aus Stundungen und Verrentungen	200,00	500	500	500	500	500
47920000	Vollverzinsung aus Gewerbesteuer (§ 233a AO)	-138.204,00	500	500	500	500	500
47990000	Sonstige	200,00	200	0	0	0	0
E18	- Zinsaufwendungen und sonstige Finanzaufwendungen	31.376,86	1.000	500	500	500	500
57430000	an Gemeinden und Gemeindeverbände	7.033,94	0	0	0	0	0
57910000	aus der Vollverzinsung der Gewerbesteuer (§ 233a AO)	24.319,00	1.000	500	500	500	500
57990000	Sonstige	23,92	0	0	0	0	0
<b>E19</b>	<b>Saldo der Zins- und sonstigen Finanzerträge und -aufwendungen</b>	<b>-169.180,86</b>	<b>200</b>	<b>500</b>	<b>500</b>	<b>500</b>	<b>500</b>
<b>E20</b>	<b>Ordentliches Ergebnis</b>	<b>1.346.591,94</b>	<b>-1.318.730</b>	<b>-695.780</b>	<b>-527.150</b>	<b>-362.040</b>	<b>-271.440</b>
<b>E21</b>	<b>Außerordentliches Ergebnis</b>	<b>0,00</b>	<b>0</b>	<b>0</b>	<b>0</b>	<b>0</b>	<b>0</b>

# Ergebnishaushalt 2022

lfd. Nr.	Ertrags- und Aufwandsarten	Ergebnis	Ansatz	Ansatz	Planung	Planung	Planung
		2020	2021	2022	2023	2024	2025
in EUR							
E22	Saldo aus internen Leistungsbeziehungen	0,00	0	0	0	0	0
E23	Jahresergebnis (Jahresüberschuss/Jahresfehlbetrag)	1.346.591,94	-1.318.730	-695.780	-527.150	-362.040	-271.440

# **Gesamtfinanzhaushalt**

OG Rengsdorf

# Finanzhaushalt 2022

lfd. Nr.	Einzahlungs- und Auszahlungsarten	Ergebnis	Ansatz	Ansatz	Planung	Planung	Planung
		2020	2021	2022	2023	2024	2025
in EUR							
	Entstehung des Finanzmittelüberschusses/- fehlbetrages aus ordentlicher und außerordentlicher Tätigkeit						
F1	+ Steuern und ähnliche Abgaben	3.957.749,02	4.169.490	4.765.940	4.861.150	5.007.650	5.120.700
60110000	Grundsteuer A	2.455,47	2.450	2.450	2.450	2.450	0
60120000	Grundsteuer B	518.802,12	519.720	527.260	527.500	528.000	528.500
60130000	Gewerbesteuer	1.559.379,60	1.970.340	2.440.000	2.500.000	2.600.000	2.700.000
60210000	Gemeindeanteil an der Einkommensteuer	1.331.404,38	1.251.580	1.320.000	1.350.000	1.390.000	1.400.000
60220000	Gemeindeanteil an der Umsatzsteuer	396.571,15	297.900	327.000	330.000	335.000	339.000
60330000	Hundesteuer	7.612,50	15.000	14.230	14.200	14.200	14.200
60521000	Familienleistungsausgleich	141.523,80	112.500	135.000	137.000	138.000	139.000
F2	+ Zuwendungen, allgemeine Umlagen und sonstige Transfereinzahlungen	1.368.458,63	416.130	424.660	420.490	420.490	420.490
61113000	Schlüsselzuweisung B2	389.075,00	415.640	424.170	420.000	420.000	420.000
61320000	vom Land	978.898,00	0	0	0	0	0
61446000	von Sparkassen	485,63	490	490	490	490	490
F3	+ Einzahlungen der sozialen Sicherung	0,00	0	0	0	0	0
F4	+ Öffentlich-rechtliche Leitungsentgelte	6.460,50	121.000	121.600	121.600	121.600	121.600
63120000	Gebühren für die Erteilung von Bescheiden (u.a. Genehmigungen, Ablehnungen, Untersagungen)	1.030,00	900	600	600	600	600
63210000	Entgelte für die Benutzung von öffentlichen Einrichtungen und für wirtschaftliche Dienstleistungen	3.990,00	120.100	120.000	120.000	120.000	120.000
63610000	Tourismusbeitrag / Fremdenverkehrsbeitrag / Fremdenverkehrsabgabe	1.440,50	0	1.000	1.000	1.000	1.000
F5	+ Privatrechtliche Leistungsentgelte	57.146,41	46.810	49.320	49.250	49.250	49.250
64110000	Einzahlungen aus Verkäufen von Vorräten	37.400,73	24.660	27.170	27.100	27.100	27.100
64120000	Mieten und Pachten	15.734,63	18.150	18.150	18.150	18.150	18.150
64190000	Privatrechtliche Leistungsentgelte / Photovoltaik	4.011,05	4.000	4.000	4.000	4.000	4.000
F6	+ Kostenerstattungen und Kostenumlagen	50.270,91	43.050	42.450	42.450	42.450	42.450
64241000	vom Bund	0,00	300	0	0	0	0
64242000	vom Land	1.628,17	300	0	0	0	0
64243000	von Gemeinden und Gemeindeverbänden	0,00	500	500	500	500	500
64250000	vom privaten Bereich	1.175,85	1.200	1.200	1.200	1.200	1.200
64251000	von privaten Unternehmen	36.721,15	33.000	33.000	33.000	33.000	33.000
64290000	von Sonstigen	10.745,74	7.750	7.750	7.750	7.750	7.750
F7	+ Sonstige laufende Einzahlungen	88.143,79	100.200	98.700	98.700	98.700	98.700
66250000	Konzessionsabgaben	87.557,67	90.000	90.000	90.000	90.000	90.000
66270000	Versicherungserstattungen	586,12	0	0	0	0	0
66400000	Sonstige Steuererstattungen	0,00	10.200	8.700	8.700	8.700	8.700
<b>F8</b>	<b>Summe der laufenden Einzahlungen aus Verwaltungstätigkeit</b>	<b>5.528.229,26</b>	<b>4.896.680</b>	<b>5.502.670</b>	<b>5.593.640</b>	<b>5.740.140</b>	<b>5.853.190</b>
F9	- Personal- und Versorgungsauszahlungen	470.549,33	487.790	473.900	477.370	481.200	484.700
70110000	Bürgermeister	21.216,00	21.300	21.300	21.300	21.300	21.300
70120000	Beigeordnete	5.996,98	6.800	6.800	6.800	6.800	6.800
70140000	Rats- und Ausschussmitglieder	6.150,00	6.000	6.000	6.000	6.000	6.000
70221000	Vergütungen	318.952,29	342.360	321.940	324.720	327.800	330.610
70222000	Leistungszulagen	0,00	730	740	750	760	770
70299000	Sonstige Dienstbezüge / geringfügig Beschäftigte	8.288,39	26.040	32.900	32.900	32.900	32.900
70320000	Beiträge zu Versorgungskassen Arbeitnehmer	31.778,28	23.050	22.760	22.990	23.310	23.540
70410000	Beiträge zur gesetzlichen Sozialversicherung Beamte (u.a. Nachversicherung)	62,28	100	100	100	100	100
70420000	Beiträge zur gesetzlichen Sozialversicherung Arbeitnehmer	77.164,71	60.910	60.860	61.310	61.730	62.180
70490000	Beiträge zur gesetzlichen Sozialversicherung Sonstige	940,40	500	500	500	500	500
F10	- Auszahlungen für Sach- und Dienstleistungen	323.467,65	678.470	646.250	442.440	443.810	444.680
72201000	Heizung	15.424,31	26.380	27.210	27.820	28.380	28.440
72202000	Strom	39.172,72	77.050	67.350	67.550	67.750	67.950
72203000	Wasser / Abwasser	89.865,98	107.170	107.350	106.070	106.080	106.090
72205000	Sonstige Bewirtschaftungskosten	12.659,18	21.490	22.000	22.050	22.100	22.150
72206000	Abfallbeseitigung	5.231,21	5.860	6.500	6.500	6.500	6.500
72209000	Auszahlungen für Winterdienst	0,00	3.500	3.500	3.500	3.500	3.500
72310000	Unterhaltung der Grundstücke, Außenanlagen, Gebäude und Gebäudeeinrichtungen	52.895,87	128.600	102.600	59.600	59.600	59.600
72311000	Unterhaltung beb. Grundstücke	628,89	0	0	0	0	0
72320000	Bewirtschaftung der Grundstücke, Außenanlagen, Gebäude und Gebäudeeinrichtungen	185,48	3.300	3.150	3.150	3.150	3.150
72335000	Wasserversorgungsanlagen	0,00	250	250	250	250	250



# Finanzhaushalt 2022

lfd. Nr.	Einzahlungs- und Auszahlungsarten	Ergebnis	Ansatz	Ansatz	Planung	Planung	Planung
		2020	2021	2022	2023	2024	2025
in EUR							
72338000	Straßen, Wege, Plätze und Verkehrslenkungsanlagen	39.132,74	224.300	228.100	68.100	68.100	68.100
72339000	Unterhaltung des Infrastrukturvermögens / Straßenbeleuchtung	6.145,30	13.000	11.000	11.000	11.000	11.000
72341000	Denkmäler (Grundstücke und bauliche Anlagen)	0,00	500	500	500	500	500
72350000	Fahrzeugunterhaltung-	83,00	700	700	700	700	700
72351000	Wartungs- und Instandsetzungskosten	8.898,29	10.500	6.500	7.000	7.500	8.000
72352000	Betriebs- und Schmierstoffe	7.011,68	9.000	9.000	9.000	9.000	9.000
72360000	Unterhaltung der Maschinen und technischen Anlagen	0,00	400	400	400	400	400
72370000	Unterhaltung der Betriebs- und Geschäftsausstattung	6.320,77	17.250	18.600	18.650	18.700	18.750
72380000	Geringwertige Geräte, Ausstattungs- und sonstige Gebrauchsgegenstände	7.678,44	8.500	9.900	9.900	9.900	9.900
72420000	Getränke und Verzehrkosten	272,08	500	500	500	500	500
72490000	sonstige Auszahlungen für Sachleistungen	838,76	620	740	700	700	700
72920000	Sonstige Auszahlungen für Dienstleistungen	31.022,95	19.600	20.400	19.500	19.500	19.500
F11	nicht besetzt	0,00	0	0	0	0	0
F12	- Zuwendungen, Umlagen und sonstige Transferauszahlungen	3.376.938,03	4.745.650	4.686.670	4.818.500	4.834.600	4.850.700
74143000	an die Gemeinden und Gemeindeverbände	319.278,13	408.460	331.950	410.000	420.000	430.000
74144000	an Zweckverbände	195.383,00	203.240	222.370	227.500	232.600	237.700
74159000	an den sonstigen privaten Bereich	15.293,07	14.500	15.500	15.500	15.500	15.500
74190000	Zuweisungen und Zuschüsse an Sonstige	2.820,00	5.500	5.500	5.500	5.500	5.500
74310000	Gewerbesteuerumlage	277.124,83	188.940	234.000	235.000	236.000	237.000
74412000	Finanzausgleichsumlage	22.323,00	165.360	134.550	130.000	130.000	130.000
74421000	Landkreise	1.655.224,00	2.549.640	2.593.840	2.595.000	2.595.000	2.595.000
74423000	Verbandsgemeinden	889.492,00	1.210.010	1.148.960	1.200.000	1.200.000	1.200.000
F13	- Auszahlungen der sozialen Sicherung	0,00	0	0	0	0	0
F14	- Sonstige laufende Auszahlungen	102.977,67	118.030	213.050	204.280	164.510	164.740
76120000	Auszahlungen für Aus- und Fortbildung, Umschulung	245,88	1.600	1.100	1.100	1.100	1.100
76130000	Auszahlungen für übernommene Reisekosten für Dienstreisen und Dienstgänge	94,40	1.000	500	500	500	500
76140000	Auszahlungen für allgemeine Betreuung der Bediensteten	63,97	350	450	450	450	450
76150000	Auszahlungen für Dienst- und Schutzkleidung, persönliche Ausrüstungsgegenstände	811,37	1.450	1.450	1.450	1.450	1.450
76160000	Auszahlungen Corona Pandemie (Desinfektion, Masken, Trennvorrichtungen etc)	0,00	0	1.500	0	0	0
76210000	Mieten, Pachten und Erbbauzinsen	13.840,87	12.340	10.840	10.840	10.840	10.840
76250000	Sachverständigen-, Gerichts- und ähnliche Auszahlungen	1.853,90	1.000	1.000	1.000	1.000	1.000
76253000	Gerichts-, Anwalts-, Notar-, Gerichtsvollzieherkosten usw.	4.645,47	5.000	3.000	3.000	3.000	3.000
76255000	Auszahlungen für die Erstellung von Bebauungsplänen	28.384,12	0	55.000	50.000	10.000	10.000
76290000	Sonstige Auszahlungen für die Inanspruchnahme von Rechten und Diensten	107,50	800	800	800	800	800
76310000	Büromaterial	538,73	1.200	1.200	1.200	1.200	1.200
76322000	Zeitschriften	44,86	50	50	50	50	50
76323000	Zeitungen	494,40	460	460	460	460	460
76329000	Sonstige Geschäftsausgaben	4.104,14	27.400	21.150	21.150	21.150	21.150
76331000	Porto	500,00	1.250	1.400	1.400	1.400	1.400
76341000	Fernmeldegebühren	2.349,79	2.630	2.350	2.350	2.350	2.350
76344000	Wartung	296,51	300	300	300	300	300
76360000	Öffentlichkeitsarbeit	5.280,22	12.500	12.500	12.500	12.500	12.500
76411000	Gebäudeversicherungen	5.239,99	4.970	4.800	4.870	4.930	4.980
76412000	Kfz-Versicherungen	2.000,27	2.000	2.010	2.050	2.100	2.150
76413000	Haftpflichtversicherungen	5.927,68	6.500	6.200	6.250	6.300	6.350
76414000	Unfallversicherungen	3.470,61	3.600	3.500	3.500	3.500	3.500
76416000	Umlagen an Schadensausgleichskassen	1.973,15	2.050	2.080	2.100	2.120	2.150
76419000	Sonstige Versicherungen	6.493,34	6.700	6.950	7.000	7.050	7.100
76430000	sonstige Beiträge	4.674,78	6.950	7.100	7.150	7.150	7.150
76490000	Sonstige	339,23	400	400	400	400	400
76500000	Auszahlungen für Umsatzsteuerüberhang	762,10	0	0	0	0	0
76610000	Auszahlungen für nicht rückzahlbare Zuweisungen	0,00	0	50.000	50.000	50.000	50.000
76790000	Sonstige Steuerauszahlungen	89,94	1.600	950	950	950	950
76810000	Grundsteuer	3.930,58	4.330	4.410	1.860	1.860	1.860
76920000	Verfügungsmittel	1.344,91	1.000	1.000	1.000	1.000	1.000
76930000	Repräsentationen	403,18	500	500	500	500	500
76931000	Ehrengaben	2.613,42	3.000	3.000	3.000	3.000	3.000

# Finanzhaushalt 2022

lfd. Nr.	Einzahlungs- und Auszahlungsarten	Ergebnis	Ansatz	Ansatz	Planung	Planung	Planung
		2020	2021	2022	2023	2024	2025
in EUR							
76990000	Sonstige lfd. Auszahlung der Verwaltungstätigkeit	58,36	5.100	5.100	5.100	5.100	5.100
<b>F15</b>	<b>Summe der laufenden Auszahlungen aus Verwaltungstätigkeit</b>	<b>4.273.932,68</b>	<b>6.029.940</b>	<b>6.019.870</b>	<b>5.942.590</b>	<b>5.924.120</b>	<b>5.944.820</b>
<b>F16</b>	<b>Saldo der laufenden Ein- und Auszahlungen aus Verwaltungstätigkeit</b>	<b>1.254.296,58</b>	<b>-1.133.260</b>	<b>-517.200</b>	<b>-348.950</b>	<b>-183.980</b>	<b>-91.630</b>
F17	+ Zinseinzahlungen und sonstige Finanzeinzahlungen	-138.308,00	1.200	1.000	1.000	1.000	1.000
67200000	Zinsen aus Stundungen und Verrentungen	100,00	500	500	500	500	500
67920000	Vollverzinsung aus Gewerbesteuer (§ 233a AO)	-138.608,00	500	500	500	500	500
67990000	Sonstige	200,00	200	0	0	0	0
F18	- Zinsauszahlungen und sonstige Finanzauszahlungen	31.376,86	1.000	500	500	500	500
77430000	an Gemeinden und Gemeindeverbände	7.033,94	0	0	0	0	0
77910000	aus der Vollverzinsung der Gewerbesteuer (§ 233a AO)	24.319,00	1.000	500	500	500	500
77990000	Sonstige	23,92	0	0	0	0	0
<b>F19</b>	<b>Saldo der Zins- und sonstigen Finanzein- und -auszahlungen</b>	<b>-169.684,86</b>	<b>200</b>	<b>500</b>	<b>500</b>	<b>500</b>	<b>500</b>
<b>F20</b>	<b>Saldo der ordentlichen Ein- und Auszahlungen</b>	<b>1.084.611,72</b>	<b>-1.133.060</b>	<b>-516.700</b>	<b>-348.450</b>	<b>-183.480</b>	<b>-91.130</b>
<b>F21</b>	<b>Saldo der außerordentlichen Ein- und Auszahlungen</b>	<b>0,00</b>	<b>0</b>	<b>0</b>	<b>0</b>	<b>0</b>	<b>0</b>
<b>F22</b>	<b>Saldo der Ein- und Auszahlungen aus internen Leistungsbeziehungen</b>	<b>0,00</b>	<b>0</b>	<b>0</b>	<b>0</b>	<b>0</b>	<b>0</b>
<b>F23</b>	<b>Saldo der ordentlichen und außerordentlichen Ein- und Auszahlungen</b>	<b>1.084.611,72</b>	<b>-1.133.060</b>	<b>-516.700</b>	<b>-348.450</b>	<b>-183.480</b>	<b>-91.130</b>
	Entstehung des Finanzmittelüberschusses/-fehlbetrages aus Investitionstätigkeit						
F24	+ Einzahlungen aus Investitionszuwendungen	0,00	104.000	0	0	0	0
68149000	vom sonstigen öffentlichen Bereich	0,00	104.000	0	0	0	0
F25	+ Einzahlungen aus Beiträgen und ähnlichen Entgelten	114.402,78	175.000	70.000	160.000	160.000	180.000
68250000	vom privaten Bereich	20.281,32	175.000	70.000	160.000	160.000	180.000
68259000	Beiträge und ähnliche Entgelte~vom privaten Bereich~vom sonstigen privaten Bereich	19.768,12	0	0	0	0	0
68260000	Anzahlungen für Beiträge	-2.530,81	0	0	0	0	0
68263000	von Sondervermögen	-118.342,85	0	0	0	0	0
68290000	Beiträge und ähnliche Entgelte~Sonstige	195.227,00	0	0	0	0	0
F26	+ Sonstige Investitionseinzahlungen	268.662,20	0	0	0	0	0
68520000	Einzahlungen für bebaute Grundstücke und grundstücksgleiche Rechte	255.312,20	0	0	0	0	0
68530000	Einzahlungen für Infrastrukturvermögen, einschließlich Grundstücke und grundstücksgleiche Rechte	13.350,00	0	0	0	0	0
<b>F27</b>	<b>Summe der Einzahlungen aus Investitionstätigkeit</b>	<b>383.064,98</b>	<b>279.000</b>	<b>70.000</b>	<b>160.000</b>	<b>160.000</b>	<b>180.000</b>
F28	- Auszahlungen für immaterielle Vermögensgegenstände	828,53	0	0	0	0	0
78143000	Investitionszuwendungen an den öffentlichen Bereich an die Gemeinden und Gemeindeverbänden	828,53	0	0	0	0	0
F29	- Auszahlungen für Sachanlagen	754.955,51	441.500	315.000	300.000	400.000	200.000
78520000	Auszahlungen für bebaute Grundstücke und grundstücksgleiche Rechte	321.034,94	0	0	0	0	0
78521000	Auszahlungen für bebaute Grundstücke und grundstücksgleiche Rechte, Auszahlungen für den Erwerb von Grund und Boden	-652,12	0	0	0	0	0
78523000	Auszahlungen für Sachanlagen~Auszahlungen für bebaute Grundstücke und grundstücksgleiche Rechte~Auszahlungen für Baumaßnahmen	155,00	16.000	0	0	0	0
78530000	Auszahlungen für Infrastrukturvermögen, einschließlich Grundstücke und grundstücksgleiche Rechte	0,00	0	200.000	0	0	0
78531000	Auszahlungen für Sachanlagen~Auszahlungen für den Erwerb von Grund und Boden~Auszahlungen für den Erwerb von Grund und Boden	13.600,00	0	0	0	0	0
78532000	Auszahlungen für Sachanlagen~Auszahlungen für Infrastrukturvermögen, einschließlich Grundstücke und grundstücksgleiche Rechte~Auszahlungen für den Erwerb von Gebäuden und Grundstückseinrichtungen	0,00	120.000	0	0	0	0
78533000	Auszahlungen für Baumaßnahmen	0,00	100.000	0	0	0	0

# Finanzhaushalt 2022

Ifd. Nr.	Einzahlungs- und Auszahlungsarten	Ergebnis	Ansatz	Ansatz	Planung	Planung	Planung
		2020	2021	2022	2023	2024	2025
in EUR							
78542000	Auszahlungen für Bauten auf fremdem Grund und Boden, Auszahlungen für den Erwerb von Gebäuden und Grundstückseinrichtungen	250.000,00	0	0	0	0	0
78560000	Auszahlungen für Sachanlagen~Auszahlungen für Fahrzeuge, Maschinen und technische Anlagen	11.866,19	35.000	15.000	0	0	0
78571000	Auszahlungen für Sachanlagen / für bewegliche Sachen des Anlagevermögens oberhalb der Wertgrenze i.H.v. 1.000,00 Euro	28.713,22	15.500	0	0	0	0
78590000	Auszahlungen für Anlagen im Bau und für geleistete Anzahlungen	27.654,78	155.000	0	0	0	0
78593000	Auszahlungen für Sachanlagen~Auszahlungen für Anlagen im Bau und für geleistete Anzahlungen~Auszahlungen für Baumaßnahmen	5.671,74	0	0	0	0	0
78594000	Auszahlungen für AiB	93.355,50	0	100.000	300.000	400.000	200.000
78598000	Auszahlungen für AiB	3.556,26	0	0	0	0	0
F30	- Auszahlungen für Finanzanlagen	0,00	0	0	0	0	0
F31	- Sonstige Investitionsauszahlungen	0,00	0	0	0	0	0
<b>F32</b>	<b>Summe der Auszahlungen aus Investitionstätigkeit</b>	<b>755.784,04</b>	<b>441.500</b>	<b>315.000</b>	<b>300.000</b>	<b>400.000</b>	<b>200.000</b>
<b>F33</b>	<b>Saldo der Ein- und Auszahlungen aus Investitionstätigkeit</b>	<b>-372.719,06</b>	<b>-162.500</b>	<b>-245.000</b>	<b>-140.000</b>	<b>-240.000</b>	<b>-20.000</b>
F34	Finanzmittelüberschuss / -fehlbetrag	711.892,66	-1.295.560	-761.700	-488.450	-423.480	-111.130
F35	+ Aufnahme von Investitionskrediten Finanzierungstätigkeit	0,00	0	0	0	0	0
F36	- Tilgung von Investitionskrediten	0,00	0	0	0	0	0
<b>F37</b>	<b>Saldo der Ein- und Auszahlungen aus Investitionskrediten</b>	<b>0,00</b>	<b>0</b>	<b>0</b>	<b>0</b>	<b>0</b>	<b>0</b>
<b>F38</b>	<b>Veränderung der liquiden Mittel (ohne durchlaufende Gelder)</b>	<b>-724.815,93</b>	<b>1.295.560</b>	<b>761.700</b>	<b>488.450</b>	<b>423.480</b>	<b>111.130</b>
<b>F39</b>	<b>Saldo der Ein- und Auszahlungen aus Krediten zur Liquiditätssicherung</b>	<b>0,00</b>	<b>0</b>	<b>0</b>	<b>0</b>	<b>0</b>	<b>0</b>
<b>F40</b>	<b>Saldo der Ein- und Auszahlungen aus Finanzierungstätigkeit</b>	<b>-724.815,93</b>	<b>1.295.560</b>	<b>761.700</b>	<b>488.450</b>	<b>423.480</b>	<b>111.130</b>
F41	Saldo der durchlaufenden Gelder	12.519,56	0	0	0	0	0
69920000	treuhänderische Gelder	3.900,00	0	0	0	0	0
69950000	Vorsteuer / Umsatzsteuer	20.754,27	0	0	0	0	0
69990000	Sonstige	6.155,59	0	0	0	0	0
79950000	Vorsteuer / Umsatzsteuer	-17.962,91	0	0	0	0	0
79990000	Sonstige	-327,39	0	0	0	0	0
<b>F42</b>	<b>Verwendung Finanzmittelüberschuss / Deckung Finanzmittelfehlbetrag</b>	<b>-712.296,37</b>	<b>1.295.560</b>	<b>761.700</b>	<b>488.450</b>	<b>423.480</b>	<b>111.130</b>
F43	Veränderung der liquiden Mittel (einschl. durchlaufende Gelder)	712.296,37	-1.295.560	-761.700	-488.450	-423.480	-111.130
F44	nachrichtlich: Ausgleich Finanzhaushalt	1.084.611,72	-1.133.060	-516.700	-348.450	-183.480	-91.130

# **Teilhaushalt 1**

## **Produktbereich 1 - 3**

- Produktübersicht
  
- Teilergebnishaushalt 1
  
- Teilfinanzhaushalt 1
  
- Anlagen

## Produktübersicht Teilhaushalt 1 Ortsgemeinde Rengsdorf

### Produktbereich 1 - 3

Haupt-Produktbereich				
Produktbereich				
Produktgruppen				
Produkte				
Leistungen				
Bezeichnung				
1				Zentrale Verwaltung
	11			Innere Verwaltung
		111		Verwaltungssteuerung
			1110	Verwaltungssteuerung
			1113	Öffentlichkeitsarbeit
			11131	Öffentlichkeitsarbeit
			11136	Ehrungen, Jubiläen
			1114	Gremien
			11141	Angelegenheiten des Gemeinderates und der Ausschüsse
		112		Personal
			1120	Personal
		114		Zentrale Dienste
			1142	Liegenschaften
			11421	Kauf- und Tauschverträge
			11423	Miet- und Pachtverträge
			11424	Landwirtschaftlicher Grundbesitz
			11425	Unbebaute Grundstücke
			11426	Sonstige bebaute Grundstücke (ohne Zweckbindung)
			11427	Wohnhäuser, Wohnungen, Geschäftsräume
			1143	Bauhof, Werkstatt, Gemeindefahrzeuge
			11431	Bauhof, Gebäude
			11432	Fahrzeuge
			11433	Geräte, Ausstattung
			11434	Verbrauchsmaterial
	12			Sicherheit und Ordnung
		121		Statistiken und Wahlen
			1210	Wahlen
2				Schule und Kultur
	28			Heimat- und sonstige Kulturpflege
		281		Heimat- und sonstige Kulturpflege
			2811	Förderung von Einrichtungen
			28115	Heimat- und Brauchtumsfeste, Bauernmarkt, Martinszug
			28118	Seniorenveranstaltungen
			28119	Chronik
3				Soziales und Jugend
	36			Kinder-, Jugend- und Familienhilfe
		366		Einrichtungen der Jugendarbeit
			3660	Einrichtungen der Jugendarbeit
			36603	Spielplätze u.ä.
			36604	Jugendräume

# Teilergebnisplan 2022

## Budget: 01

Haupt-Produktbereich 1 - 3

1 Zentrale Verwaltung

2 Schule und Kultur

3 Soziales und Jugend

Ifd. Nr.	Ertrags- und Aufwandsarten	Ergebnis	Ansatz	Ansatz	Planung	Planung	Planung
		2020	2021	2022	2023	2024	2025
in EUR							
E1	+ Steuern und ähnliche Abgaben	0,00	0	0	0	0	0
E2	+ Zuwendungen, allgemeine Umlagen und sonstige Transfererträge	849,30	850	850	850	550	550
41446000	von Sparkassen	485,63	490	490	490	490	490
41510000	Sonderposten aus Zuwendungen	363,67	360	360	360	60	60
E3	+ Erträge der sozialen Sicherung	0,00	0	0	0	0	0
E4	+ Öffentlich-rechtliche Leistungsentgelte	3.192,22	2.800	2.500	2.500	2.500	2.500
43120000	Gebühren für die Erteilung von Bescheiden (u.a. Genehmigungen, Ablehnungen, Untersagungen)	990,00	600	300	300	300	300
43700000	Erträge aus der Auflösung von Sonderposten für Beiträge und ähnlichen Entgelte	2.202,22	2.200	2.200	2.200	2.200	2.200
E5	+ Privatrechtliche Leistungsentgelte	11.038,12	11.010	11.010	11.010	11.010	11.010
44120000	Mieten und Pachten	11.038,12	11.010	11.010	11.010	11.010	11.010
E6	+ Kostenerstattungen und Kostenumlagen	6.802,57	4.850	4.250	4.250	4.250	4.250
44241000	vom Bund	0,00	300	0	0	0	0
44242000	vom Land	0,00	300	0	0	0	0
44243000	von Gemeinden und Gemeindeverbänden	0,00	500	500	500	500	500
44250000	vom privaten Bereich	6.802,57	3.750	3.750	3.750	3.750	3.750
E7	+ Sonstige laufende Erträge	27.078,17	0	0	0	0	0
46112000	Erträge aus der Veräußerung von Grundstücken und Gebäuden	4.880,43	0	0	0	0	0
46270000	Versicherungserstattungen	586,12	0	0	0	0	0
46614000	Erträge aus der Auflösung von Rückstellungen	19.913,13	0	0	0	0	0
46630000	Erträge für Pensionsrückstellungen der Ortsgemeinden	1.698,49	0	0	0	0	0
<b>E8</b>	<b>Summe der laufenden Erträge aus Verwaltungstätigkeit</b>	<b>48.960,38</b>	<b>19.510</b>	<b>18.610</b>	<b>18.610</b>	<b>18.310</b>	<b>18.310</b>
E9	- Personal- und Versorgungsaufwendungen	78.885,81	81.620	72.970	73.290	73.630	73.950
50110000	Bürgermeister	21.216,00	21.300	21.300	21.300	21.300	21.300
50120000	Beigeordnete	5.996,98	6.800	6.800	6.800	6.800	6.800
50140000	Rats- und Ausschussmitglieder	6.150,00	6.000	6.000	6.000	6.000	6.000
50221000	Vergütungen	29.222,67	33.410	25.120	25.360	25.600	25.840
50222000	Leistungszulagen	0,00	120	130	140	150	160
50320000	Beiträge zur Versorgungskasse Arbeitnehmer	2.341,40	2.150	2.080	2.100	2.150	2.170
50410000	Beamte (u.a. Nachversicherung)	62,28	100	100	100	100	100
50420000	Beiträge zur gesetzlichen Sozialversicherung Arbeitnehmer	6.060,08	5.740	5.440	5.490	5.530	5.580
50490000	Beiträge zur gesetzlichen Sozialversicherung	940,40	500	500	500	500	500
50791000	Ehrensoldrückstellungen	6.896,00	5.500	5.500	5.500	5.500	5.500
E10	- Aufwendungen für Sach- und Dienstleistungen	52.444,16	57.550	56.580	52.940	53.550	54.160
52201000	Heizung	996,01	2.000	2.480	2.540	2.550	2.560
52202000	Strom	3.948,10	3.700	4.000	4.050	4.100	4.150
52203000	Wasser / Abwasser	5.271,00	5.600	6.400	5.100	5.100	5.100
52205000	Sonstige Bewirtschaftungskosten	761,95	600	600	600	600	600
52206000	Abfallbeseitigung	3.259,30	2.800	3.250	3.250	3.250	3.250
52310000	Unterhaltung der Grundstücke, Außenanlagen, Gebäude und Gebäudeeinrichtungen	13.141,02	13.100	12.000	9.000	9.000	9.000
52320000	Bewirtschaftung der Grundstücke, Außenanlagen, Gebäude und Gebäudeeinrichtungen	0,00	1.800	1.650	1.650	1.650	1.650
52350000	Fahrzeugunterhaltung	0,00	200	200	200	200	200
52351000	Wartungs- und Instandsetzungskosten	8.898,29	10.500	6.500	7.000	7.500	8.000
52352000	Betriebs- und Schmierstoffe	6.659,93	8.800	8.800	8.800	8.800	8.800

# Teilergebnisplan 2022

## Budget: 01

Haupt-Produktbereich 1 - 3

1 Zentrale Verwaltung

2 Schule und Kultur

3 Soziales und Jugend

lfd. Nr.	Ertrags- und Aufwandsarten	Ergebnis 2020	Ansatz 2021	Ansatz	Planung	Planung	Planung
				2022	2023	2024	2025
in EUR							
52370000	Unterhaltung der Betriebs- und Geschäftsausstattung	2.712,97	2.950	4.300	4.350	4.400	4.450
52380000	Geringwertige Geräte, Ausstattungs-, Ausrüstungs- und sonstige Gebrauchsgegenstände	6.615,81	5.000	5.900	5.900	5.900	5.900
52420000	Getränke- und Verzehrkosten (u.a. Schulen, KiTas, Gremien)	179,78	500	500	500	500	500
E11	- Abschreibungen	33.755,14	26.710	26.860	24.900	24.510	24.310
53230000	gezahlte Investitionszuschüsse als Nutzungsberechtigter	1.086,56	1.050	1.130	1.130	1.130	1.130
53490000	mit sonstigen Gebäuden	7.228,76	7.230	7.230	7.230	7.230	7.230
53810000	Fahrzeuge	16.946,11	12.370	10.420	9.380	8.990	8.790
53820000	Maschinen und technische Anlagen	2.289,04	2.290	2.290	2.290	2.290	2.290
53830000	Betriebsvorrichtungen	2.550,63	620	1.260	1.260	1.260	1.260
53850000	Betriebs- und Geschäftsausstattung	3.654,04	3.150	4.530	3.610	3.610	3.610
E12	- Zuwendungen, Umlagen und sonstige Transferaufwendungen	0,00	0	0	0	0	0
E13	- Aufwendungen der sozialen Sicherung	0,00	0	0	0	0	0
E14	- Sonstige laufende Aufwendungen	38.897,66	70.000	62.850	58.970	59.080	59.190
56120000	Aufwendungen für Aus- und Fortbildung, Umschulung	0,00	1.000	500	500	500	500
56130000	Aufwendungen für übernommene Reisekosten für Dienstreisen und Dienstgänge	0,00	1.000	500	500	500	500
56140000	Aufwendungen für allgemeine Betreuung der Bediensteten	63,97	350	450	450	450	450
56150000	Aufwendungen für Dienst- und Schutzkleidung, persönliche Ausrüstungsgegenstände	811,37	1.200	1.200	1.200	1.200	1.200
56160000	Aufwendungen Corona Pandemie (Desinfektion, Masken, Trennvorrichtungen etc)	0,00	0	1.500	0	0	0
56210000	Mieten, Pachten und Erbbauzinsen	4.763,63	1.800	1.800	1.800	1.800	1.800
56253000	Gerichts-, Anwalts-, Notar-, Gerichtsvollzieherkosten usw.	3.441,96	5.000	3.000	3.000	3.000	3.000
56290000	Sonstige Aufwendungen für die Inanspruchnahme von Rechten und Diensten	107,50	200	200	200	200	200
56310000	Büromaterial	437,41	1.000	1.000	1.000	1.000	1.000
56323000	Zeitungen	494,40	460	460	460	460	460
56329000	Sonstige Geschäftsausgaben	3.308,90	26.300	20.300	20.300	20.300	20.300
56331000	Porto	0,00	500	550	550	550	550
56341000	Fernmeldegebühren	869,94	950	800	800	800	800
56344000	Wartung	290,74	300	300	300	300	300
56360000	Öffentlichkeitsarbeit	825,18	2.500	2.500	2.500	2.500	2.500
56411000	Gebäudeversicherungen	1.521,74	450	1.040	1.070	1.080	1.090
56412000	Kfz-Versicherungen	2.000,27	2.000	2.010	2.050	2.100	2.150
56413000	Haftpflichtversicherungen	5.927,68	6.500	6.200	6.250	6.300	6.350
56414000	Unfallversicherungen	3.470,61	3.600	3.500	3.500	3.500	3.500
56430000	Sonstige Beiträge	2.879,28	2.950	2.950	3.000	3.000	3.000
56490000	Sonstige	339,23	400	400	400	400	400
56810000	Grundsteuer	3.472,60	3.740	3.890	1.340	1.340	1.340
56920000	Verfügungsmittel	871,31	1.000	1.000	1.000	1.000	1.000
56930000	Repräsentationen	403,18	500	500	500	500	500
56950000	Ehrengaben	2.596,76	3.000	3.000	3.000	3.000	3.000
56990000	Sonstige lfd. Aufwendungen	0,00	3.300	3.300	3.300	3.300	3.300
<b>E15</b>	<b>Summe der laufenden Aufwendungen aus Verwaltungstätigkeit</b>	<b>203.982,77</b>	<b>235.880</b>	<b>219.260</b>	<b>210.100</b>	<b>210.770</b>	<b>211.610</b>
<b>E16</b>	<b>Laufendes Ergebnis aus Verwaltungstätigkeit</b>	<b>-155.022,39</b>	<b>-216.370</b>	<b>-200.650</b>	<b>-191.490</b>	<b>-192.460</b>	<b>-193.300</b>
E17	+ Zinserträge und sonstige Finanzerträge	0,00	0	0	0	0	0

# Teilergebnisplan 2022

## Budget: 01

Haupt-Produktbereich 1 - 3

1 Zentrale Verwaltung

2 Schule und Kultur

3 Soziales und Jugend

lfd. Nr.	Ertrags- und Aufwandsarten	Ergebnis	Ansatz	Ansatz	Planung	Planung	Planung
		2020	2021	2022	2023	2024	2025
in EUR							
E18	- Zinsaufwendungen und sonstige Finanzaufwendungen	23,92	0	0	0	0	0
57990000	Sonstige	23,92	0	0	0	0	0
<b>E19</b>	<b>Saldo der Zins- und sonstigen Finanzerträge und -aufwendungen</b>	<b>-23,92</b>	<b>0</b>	<b>0</b>	<b>0</b>	<b>0</b>	<b>0</b>
<b>E20</b>	<b>Ordentliches Ergebnis</b>	<b>-155.046,31</b>	<b>-216.370</b>	<b>-200.650</b>	<b>-191.490</b>	<b>-192.460</b>	<b>-193.300</b>
<b>E21</b>	<b>Außerordentliches Ergebnis</b>	<b>0,00</b>	<b>0</b>	<b>0</b>	<b>0</b>	<b>0</b>	<b>0</b>
<b>E22</b>	<b>Saldo aus internen Leistungsbeziehungen</b>	<b>0,00</b>	<b>0</b>	<b>0</b>	<b>0</b>	<b>0</b>	<b>0</b>
<b>E23</b>	<b>Jahresergebnis (Jahresüberschuss/Jahresfehlbetrag) des Teilhaushalts</b>	<b>-155.046,31</b>	<b>-216.370</b>	<b>-200.650</b>	<b>-191.490</b>	<b>-192.460</b>	<b>-193.300</b>



# Teilergebnisplan 2022

1.1.1.0

Hauptproduktbereich: 1                      Zentrale Verwaltung  
Produktbereich: 1.1                        Innere Verwaltung  
Produktgruppe: 1.1.1                      Verwaltungssteuerung  
Produkt: 1.1.1.0                         Verwaltungssteuerung

lfd. Nr.	Ertrags- und Aufwandsarten	Ergebnis	Ansatz	Ansatz	Planung	Planung	Planung
		2020	2021	2022	2023	2024	2025
in EUR							
E1	+ Steuern und ähnliche Abgaben	0,00	0	0	0	0	0
E2	+ Zuwendungen, allgemeine Umlagen und sonstige Transfererträge	0,00	0	0	0	0	0
E3	+ Erträge der sozialen Sicherung	0,00	0	0	0	0	0
E4	+ Öffentlich-rechtliche Leistungsentgelte	0,00	0	0	0	0	0
E5	+ Privatrechtliche Leistungsentgelte	0,00	0	0	0	0	0
E6	+ Kostenerstattungen und Kostenumlagen	4.128,95	0	0	0	0	0
44250000	vom privaten Bereich	4.128,95	0	0	0	0	0
E7	+ Sonstige laufende Erträge	0,00	0	0	0	0	0
<b>E8</b>	<b>Summe der laufenden Erträge aus Verwaltungstätigkeit</b>	<b>4.128,95</b>	<b>0</b>	<b>0</b>	<b>0</b>	<b>0</b>	<b>0</b>
E9	- Personal- und Versorgungsaufwendungen	41.159,54	40.650	39.800	39.860	39.930	39.990
50110000	Bürgermeister	21.216,00	21.300	21.300	21.300	21.300	21.300
50120000	Beigeordnete	5.996,98	6.800	6.800	6.800	6.800	6.800
50221000	Vergütungen	4.703,51	5.150	4.300	4.350	4.400	4.450
50222000	Leistungszulagen	0,00	20	20	20	20	20
50320000	Beiträge zur Versorgungskasse Arbeitnehmer	371,56	350	350	360	370	380
50410000	Beamte (u.a. Nachversicherung)	62,28	100	100	100	100	100
50420000	Beiträge zur gesetzlichen Sozialversicherung Arbeitnehmer	972,81	930	930	930	940	940
50490000	Beiträge zur gesetzlichen Sozialversicherung	940,40	500	500	500	500	500
50791000	Ehrensoldrückstellungen	6.896,00	5.500	5.500	5.500	5.500	5.500
E10	- Aufwendungen für Sach- und Dienstleistungen	330,12	800	1.100	1.100	1.100	1.100
52370000	Unterhaltung der Betriebs- und Geschäftsausstattung	0,00	200	200	200	200	200
52380000	Geringwertige Geräte, Ausstattungs-, Ausrüstungs- und sonstige Gebrauchsgegenstände	330,12	600	900	900	900	900
E11	- Abschreibungen	708,80	230	1.900	1.900	1.900	1.900
53850000	Betriebs- und Geschäftsausstattung	708,80	230	1.900	1.900	1.900	1.900
E12	- Zuwendungen, Umlagen und sonstige Transferaufwendungen	0,00	0	0	0	0	0
E13	- Aufwendungen der sozialen Sicherung	0,00	0	0	0	0	0
E14	- Sonstige laufende Aufwendungen	19.303,99	24.760	22.760	21.360	21.410	21.460
56120000	Aufwendungen für Aus- und Fortbildung, Umschulung	0,00	1.000	500	500	500	500
56130000	Aufwendungen für übernommene Reisekosten für Dienstreisen und Dienstgänge	0,00	1.000	500	500	500	500
56160000	Aufwendungen Corona Pandemie (Desinfektion, Masken, Trennvorrichtungen etc)	0,00	0	1.500	0	0	0
56253000	Gerichts-, Anwalts-, Notar-, Gerichtsvollzieherkosten usw.	3.441,96	5.000	3.000	3.000	3.000	3.000
56290000	Sonstige Aufwendungen für die Inanspruchnahme von Rechten und Diensten	107,50	200	200	200	200	200
56310000	Büromaterial	437,41	1.000	1.000	1.000	1.000	1.000
56323000	Zeitungen	494,40	460	460	460	460	460
56329000	Sonstige Geschäftsausgaben	513,16	300	300	300	300	300
56331000	Porto	0,00	500	550	550	550	550
56341000	Fermeldegebühren	869,94	950	800	800	800	800
56344000	Wartung	290,74	300	300	300	300	300
56413000	Haftpflichtversicherungen	5.927,68	6.500	6.200	6.250	6.300	6.350
56414000	Unfallversicherungen	3.470,61	3.600	3.500	3.500	3.500	3.500
56430000	Sonstige Beiträge	2.879,28	2.950	2.950	3.000	3.000	3.000
56920000	Verfüngungsmittel	871,31	1.000	1.000	1.000	1.000	1.000
<b>E15</b>	<b>Summe der laufenden Aufwendungen aus Verwaltungstätigkeit</b>	<b>61.502,45</b>	<b>66.440</b>	<b>65.560</b>	<b>64.220</b>	<b>64.340</b>	<b>64.450</b>
<b>E16</b>	<b>Laufendes Ergebnis aus Verwaltungstätigkeit</b>	<b>-57.373,50</b>	<b>-66.440</b>	<b>-65.560</b>	<b>-64.220</b>	<b>-64.340</b>	<b>-64.450</b>
E17	+ Zinserträge und sonstige Finanzerträge	0,00	0	0	0	0	0
E18	- Zinsaufwendungen und sonstige Finanzaufwendungen	0,00	0	0	0	0	0

# Teilergebnisplan 2022

1.1.1.0

Hauptproduktbereich: 1                      Zentrale Verwaltung  
Produktbereich: 1.1                        Innere Verwaltung  
Produktgruppe: 1.1.1                      Verwaltungssteuerung  
Produkt: 1.1.1.0                          Verwaltungssteuerung

Ifd. Nr.	Ertrags- und Aufwandsarten	Ergebnis	Ansatz	Ansatz	Planung	Planung	Planung
		2020	2021	2022	2023	2024	2025
in EUR							
E19	Saldo der Zins- und sonstigen Finanzerträge und -aufwendungen	0,00	0	0	0	0	0
E20	Ordentliches Ergebnis	-57.373,50	-66.440	-65.560	-64.220	-64.340	-64.450
E21	Außerordentliches Ergebnis	0,00	0	0	0	0	0
E22	Saldo aus internen Leistungsbeziehungen	0,00	0	0	0	0	0
E23	Jahresergebnis (Jahresüberschuss/Jahresfehlbetrag) des Teilhaushalts	-57.373,50	-66.440	-65.560	-64.220	-64.340	-64.450

Produktübersicht		Ergebnis	Ansatz	Ansatz	Planung	Planung	Planung
Leistung	Bezeichnung	2020	2021	2022	2023	2024	2025
in EUR							
1.1.1.0.0000	Verwaltungssteuerung	-57.373,50	-66.440	-65.560	-64.220	-64.340	-64.450

# Teilergebnisplan 2022

1.1.1.3.1000

Hauptproduktbereich: 1 Zentrale Verwaltung  
 Produktbereich: 1.1 Innere Verwaltung  
 Produktgruppe: 1.1.1 Verwaltungssteuerung  
 Produkt: 1.1.1.3 Öffentlichkeitsarbeit  
 Leistung: 1.1.1.3.1000 Öffentlichkeitsarbeit

Ifd. Nr.	Ertrags- und Aufwandsarten	Ergebnis 2020	Ansatz 2021	Ansatz 2022	Planung 2023	Planung 2024	Planung 2025
E1	+ Steuern und ähnliche Abgaben	0,00	0	0	0	0	0
E2	+ Zuwendungen, allgemeine Umlagen und sonstige Transfererträge	0,00	0	0	0	0	0
E3	+ Erträge der sozialen Sicherung	0,00	0	0	0	0	0
E4	+ Öffentlich-rechtliche Leistungsentgelte	0,00	0	0	0	0	0
E5	+ Privatrechtliche Leistungsentgelte	0,00	0	0	0	0	0
E6	+ Kostenerstattungen und Kostenumlagen	0,00	0	0	0	0	0
E7	+ Sonstige laufende Erträge	0,00	0	0	0	0	0
<b>E8</b>	<b>Summe der laufenden Erträge aus Verwaltungstätigkeit</b>	<b>0,00</b>	<b>0</b>	<b>0</b>	<b>0</b>	<b>0</b>	<b>0</b>
E9	- Personal- und Versorgungsaufwendungen	0,00	0	0	0	0	0
E10	- Aufwendungen für Sach- und Dienstleistungen	0,00	0	0	0	0	0
E11	- Abschreibungen	0,00	0	0	0	0	0
E12	- Zuwendungen, Umlagen und sonstige Transferaufwendungen	0,00	0	0	0	0	0
E13	- Aufwendungen der sozialen Sicherung	0,00	0	0	0	0	0
E14	- Sonstige laufende Aufwendungen	1.228,36	3.000	3.000	3.000	3.000	3.000
56360000	Öffentlichkeitsarbeit	825,18	2.500	2.500	2.500	2.500	2.500
56930000	Repräsentationen	403,18	500	500	500	500	500
<b>E15</b>	<b>Summe der laufenden Aufwendungen aus Verwaltungstätigkeit</b>	<b>1.228,36</b>	<b>3.000</b>	<b>3.000</b>	<b>3.000</b>	<b>3.000</b>	<b>3.000</b>
<b>E16</b>	<b>Laufendes Ergebnis aus Verwaltungstätigkeit</b>	<b>-1.228,36</b>	<b>-3.000</b>	<b>-3.000</b>	<b>-3.000</b>	<b>-3.000</b>	<b>-3.000</b>
E17	+ Zinserträge und sonstige Finanzerträge	0,00	0	0	0	0	0
E18	- Zinsaufwendungen und sonstige Finanzaufwendungen	0,00	0	0	0	0	0
<b>E19</b>	<b>Saldo der Zins- und sonstigen Finanzerträge und -aufwendungen</b>	<b>0,00</b>	<b>0</b>	<b>0</b>	<b>0</b>	<b>0</b>	<b>0</b>
<b>E20</b>	<b>Ordentliches Ergebnis</b>	<b>-1.228,36</b>	<b>-3.000</b>	<b>-3.000</b>	<b>-3.000</b>	<b>-3.000</b>	<b>-3.000</b>
<b>E21</b>	<b>Außerordentliches Ergebnis</b>	<b>0,00</b>	<b>0</b>	<b>0</b>	<b>0</b>	<b>0</b>	<b>0</b>
<b>E22</b>	<b>Saldo aus internen Leistungsbeziehungen</b>	<b>0,00</b>	<b>0</b>	<b>0</b>	<b>0</b>	<b>0</b>	<b>0</b>
<b>E23</b>	<b>Jahresergebnis (Jahresüberschuss/Jahresfehlbetrag) des Teilhaushalts</b>	<b>-1.228,36</b>	<b>-3.000</b>	<b>-3.000</b>	<b>-3.000</b>	<b>-3.000</b>	<b>-3.000</b>

# Teilergebnisplan 2022

1.1.1.3.6000

**Hauptproduktbereich:** 1                      Zentrale Verwaltung  
**Produktbereich:** 1.1                      Innere Verwaltung  
**Produktgruppe:** 1.1.1                      Verwaltungssteuerung  
**Produkt:** 1.1.1.3                      Öffentlichkeitsarbeit  
**Leistung:** 1.1.1.3.6000                      Ehrungen, Jubiläen

Ifd. Nr.	Ertrags- und Aufwandsarten	Ergebnis 2020	Ansatz 2021	Ansatz 2022	Planung 2023	Planung 2024	Planung 2025
E1	+ Steuern und ähnliche Abgaben	0,00	0	0	0	0	0
E2	+ Zuwendungen, allgemeine Umlagen und sonstige Transfererträge	0,00	0	0	0	0	0
E3	+ Erträge der sozialen Sicherung	0,00	0	0	0	0	0
E4	+ Öffentlich-rechtliche Leistungsentgelte	0,00	0	0	0	0	0
E5	+ Privatrechtliche Leistungsentgelte	0,00	0	0	0	0	0
E6	+ Kostenerstattungen und Kostenumlagen	0,00	0	0	0	0	0
E7	+ Sonstige laufende Erträge	0,00	0	0	0	0	0
<b>E8</b>	<b>Summe der laufenden Erträge aus Verwaltungstätigkeit</b>	<b>0,00</b>	<b>0</b>	<b>0</b>	<b>0</b>	<b>0</b>	<b>0</b>
E9	- Personal- und Versorgungsaufwendungen	0,00	0	0	0	0	0
E10	- Aufwendungen für Sach- und Dienstleistungen	0,00	0	0	0	0	0
E11	- Abschreibungen	0,00	0	0	0	0	0
E12	- Zuwendungen, Umlagen und sonstige Transferaufwendungen	0,00	0	0	0	0	0
E13	- Aufwendungen der sozialen Sicherung	0,00	0	0	0	0	0
E14	- Sonstige laufende Aufwendungen	2.596,76	3.000	3.000	3.000	3.000	3.000
56950000	<i>Ehrengaben</i>	2.596,76	3.000	3.000	3.000	3.000	3.000
<b>E15</b>	<b>Summe der laufenden Aufwendungen aus Verwaltungstätigkeit</b>	<b>2.596,76</b>	<b>3.000</b>	<b>3.000</b>	<b>3.000</b>	<b>3.000</b>	<b>3.000</b>
<b>E16</b>	<b>Laufendes Ergebnis aus Verwaltungstätigkeit</b>	<b>-2.596,76</b>	<b>-3.000</b>	<b>-3.000</b>	<b>-3.000</b>	<b>-3.000</b>	<b>-3.000</b>
E17	+ Zinserträge und sonstige Finanzerträge	0,00	0	0	0	0	0
E18	- Zinsaufwendungen und sonstige Finanzaufwendungen	0,00	0	0	0	0	0
<b>E19</b>	<b>Saldo der Zins- und sonstigen Finanzerträge und -aufwendungen</b>	<b>0,00</b>	<b>0</b>	<b>0</b>	<b>0</b>	<b>0</b>	<b>0</b>
<b>E20</b>	<b>Ordentliches Ergebnis</b>	<b>-2.596,76</b>	<b>-3.000</b>	<b>-3.000</b>	<b>-3.000</b>	<b>-3.000</b>	<b>-3.000</b>
<b>E21</b>	<b>Außerordentliches Ergebnis</b>	<b>0,00</b>	<b>0</b>	<b>0</b>	<b>0</b>	<b>0</b>	<b>0</b>
<b>E22</b>	<b>Saldo aus internen Leistungsbeziehungen</b>	<b>0,00</b>	<b>0</b>	<b>0</b>	<b>0</b>	<b>0</b>	<b>0</b>
<b>E23</b>	<b>Jahresergebnis (Jahresüberschuss/Jahresfehlbetrag) des Teilhaushalts</b>	<b>-2.596,76</b>	<b>-3.000</b>	<b>-3.000</b>	<b>-3.000</b>	<b>-3.000</b>	<b>-3.000</b>

# Teilergebnisplan 2022

1.1.1.3.7000

**Hauptproduktbereich:** 1 Zentrale Verwaltung  
**Produktbereich:** 1.1 Innere Verwaltung  
**Produktgruppe:** 1.1.1 Verwaltungssteuerung  
**Produkt:** 1.1.1.3 Öffentlichkeitsarbeit  
**Leistung:** 1.1.1.3.7000 Partnerschaftliche Beziehungen (Dt.-Franz. Freunde)

Ifd. Nr.	Ertrags- und Aufwandsarten	Ergebnis 2020	Ansatz 2021	Ansatz 2022	Planung 2023	Planung 2024	Planung 2025
E1	+ Steuern und ähnliche Abgaben	0,00	0	0	0	0	0
E2	+ Zuwendungen, allgemeine Umlagen und sonstige Transfererträge	0,00	0	0	0	0	0
E3	+ Erträge der sozialen Sicherung	0,00	0	0	0	0	0
E4	+ Öffentlich-rechtliche Leistungsentgelte	0,00	0	0	0	0	0
E5	+ Privatrechtliche Leistungsentgelte	0,00	0	0	0	0	0
E6	+ Kostenerstattungen und Kostenumlagen	0,00	0	0	0	0	0
E7	+ Sonstige laufende Erträge	0,00	0	0	0	0	0
<b>E8</b>	<b>Summe der laufenden Erträge aus Verwaltungstätigkeit</b>	<b>0,00</b>	<b>0</b>	<b>0</b>	<b>0</b>	<b>0</b>	<b>0</b>
E9	- Personal- und Versorgungsaufwendungen	0,00	0	0	0	0	0
E10	- Aufwendungen für Sach- und Dienstleistungen	0,00	0	0	0	0	0
E11	- Abschreibungen	0,00	0	0	0	0	0
E12	- Zuwendungen, Umlagen und sonstige Transferaufwendungen	0,00	0	0	0	0	0
E13	- Aufwendungen der sozialen Sicherung	0,00	0	0	0	0	0
E14	- Sonstige laufende Aufwendungen	0,00	3.000	3.000	3.000	3.000	3.000
56990000	Sonstige lfd. Aufwendungen	0,00	3.000	3.000	3.000	3.000	3.000
<b>E15</b>	<b>Summe der laufenden Aufwendungen aus Verwaltungstätigkeit</b>	<b>0,00</b>	<b>3.000</b>	<b>3.000</b>	<b>3.000</b>	<b>3.000</b>	<b>3.000</b>
<b>E16</b>	<b>Laufendes Ergebnis aus Verwaltungstätigkeit</b>	<b>0,00</b>	<b>-3.000</b>	<b>-3.000</b>	<b>-3.000</b>	<b>-3.000</b>	<b>-3.000</b>
E17	+ Zinserträge und sonstige Finanzerträge	0,00	0	0	0	0	0
E18	- Zinsaufwendungen und sonstige Finanzaufwendungen	0,00	0	0	0	0	0
<b>E19</b>	<b>Saldo der Zins- und sonstigen Finanzerträge und -aufwendungen</b>	<b>0,00</b>	<b>0</b>	<b>0</b>	<b>0</b>	<b>0</b>	<b>0</b>
<b>E20</b>	<b>Ordentliches Ergebnis</b>	<b>0,00</b>	<b>-3.000</b>	<b>-3.000</b>	<b>-3.000</b>	<b>-3.000</b>	<b>-3.000</b>
<b>E21</b>	<b>Außerordentliches Ergebnis</b>	<b>0,00</b>	<b>0</b>	<b>0</b>	<b>0</b>	<b>0</b>	<b>0</b>
<b>E22</b>	<b>Saldo aus internen Leistungsbeziehungen</b>	<b>0,00</b>	<b>0</b>	<b>0</b>	<b>0</b>	<b>0</b>	<b>0</b>
<b>E23</b>	<b>Jahresergebnis (Jahresüberschuss/Jahresfehlbetrag) des Teilhaushalts</b>	<b>0,00</b>	<b>-3.000</b>	<b>-3.000</b>	<b>-3.000</b>	<b>-3.000</b>	<b>-3.000</b>

# Teilergebnisplan 2022

1.1.1.4.1000

**Hauptproduktbereich:** 1 Zentrale Verwaltung  
**Produktbereich:** 1.1 Innere Verwaltung  
**Produktgruppe:** 1.1.1 Verwaltungssteuerung  
**Produkt:** 1.1.1.4 Gremien  
**Leistung:** 1.1.1.4.1000 Angelegenheiten des Gemeinderates und der Ausschüs

lfd. Nr.	Ertrags- und Aufwandsarten	Ergebnis 2020	Ansatz 2021	Ansatz 2022	Planung 2023	Planung 2024	Planung 2025
E1	+ Steuern und ähnliche Abgaben	0,00	0	0	0	0	0
E2	+ Zuwendungen, allgemeine Umlagen und sonstige Transfererträge	0,00	0	0	0	0	0
E3	+ Erträge der sozialen Sicherung	0,00	0	0	0	0	0
E4	+ Öffentlich-rechtliche Leistungsentgelte	0,00	0	0	0	0	0
E5	+ Privatrechtliche Leistungsentgelte	0,00	0	0	0	0	0
E6	+ Kostenerstattungen und Kostenumlagen	0,00	0	0	0	0	0
E7	+ Sonstige laufende Erträge	0,00	0	0	0	0	0
<b>E8</b>	<b>Summe der laufenden Erträge aus Verwaltungstätigkeit</b>	<b>0,00</b>	<b>0</b>	<b>0</b>	<b>0</b>	<b>0</b>	<b>0</b>
E9	- Personal- und Versorgungsaufwendungen	6.150,00	6.000	6.000	6.000	6.000	6.000
50140000	<i>Rats- und Ausschussmitglieder</i>	6.150,00	6.000	6.000	6.000	6.000	6.000
E10	- Aufwendungen für Sach- und Dienstleistungen	179,78	500	500	500	500	500
52420000	<i>Getränke- und Verzehrkosten (u.a. Schulen, KiTas, Gremien)</i>	179,78	500	500	500	500	500
E11	- Abschreibungen	0,00	0	0	0	0	0
E12	- Zuwendungen, Umlagen und sonstige Transferaufwendungen	0,00	0	0	0	0	0
E13	- Aufwendungen der sozialen Sicherung	0,00	0	0	0	0	0
E14	- Sonstige laufende Aufwendungen	0,00	0	0	0	0	0
<b>E15</b>	<b>Summe der laufenden Aufwendungen aus Verwaltungstätigkeit</b>	<b>6.329,78</b>	<b>6.500</b>	<b>6.500</b>	<b>6.500</b>	<b>6.500</b>	<b>6.500</b>
<b>E16</b>	<b>Laufendes Ergebnis aus Verwaltungstätigkeit</b>	<b>-6.329,78</b>	<b>-6.500</b>	<b>-6.500</b>	<b>-6.500</b>	<b>-6.500</b>	<b>-6.500</b>
E17	+ Zinserträge und sonstige Finanzerträge	0,00	0	0	0	0	0
E18	- Zinsaufwendungen und sonstige Finanzaufwendungen	0,00	0	0	0	0	0
<b>E19</b>	<b>Saldo der Zins- und sonstigen Finanzerträge und -aufwendungen</b>	<b>0,00</b>	<b>0</b>	<b>0</b>	<b>0</b>	<b>0</b>	<b>0</b>
<b>E20</b>	<b>Ordentliches Ergebnis</b>	<b>-6.329,78</b>	<b>-6.500</b>	<b>-6.500</b>	<b>-6.500</b>	<b>-6.500</b>	<b>-6.500</b>
<b>E21</b>	<b>Außerordentliches Ergebnis</b>	<b>0,00</b>	<b>0</b>	<b>0</b>	<b>0</b>	<b>0</b>	<b>0</b>
<b>E22</b>	<b>Saldo aus internen Leistungsbeziehungen</b>	<b>0,00</b>	<b>0</b>	<b>0</b>	<b>0</b>	<b>0</b>	<b>0</b>
<b>E23</b>	<b>Jahresergebnis (Jahresüberschuss/Jahresfehlbetrag) des Teilhaushalts</b>	<b>-6.329,78</b>	<b>-6.500</b>	<b>-6.500</b>	<b>-6.500</b>	<b>-6.500</b>	<b>-6.500</b>

# Teilergebnisplan 2022

1.1.2.0

Hauptproduktbereich: 1                      Zentrale Verwaltung  
Produktbereich: 1.1                        Innere Verwaltung  
Produktgruppe: 1.1.2                      Personal  
Produkt: 1.1.2.0                          Personal

lfd. Nr.	Ertrags- und Aufwandsarten	Ergebnis 2020	Ansatz 2021	Ansatz 2022	Planung 2023	Planung 2024	Planung 2025
E1	+ Steuern und ähnliche Abgaben	0,00	0	0	0	0	0
E2	+ Zuwendungen, allgemeine Umlagen und sonstige Transfererträge	0,00	0	0	0	0	0
E3	+ Erträge der sozialen Sicherung	0,00	0	0	0	0	0
E4	+ Öffentlich-rechtliche Leistungsentgelte	0,00	0	0	0	0	0
E5	+ Privatrechtliche Leistungsentgelte	0,00	0	0	0	0	0
E6	+ Kostenerstattungen und Kostenumlagen	0,00	650	650	650	650	650
44243000	von Gemeinden und Gemeindeverbänden	0,00	500	500	500	500	500
44250000	vom privaten Bereich	0,00	150	150	150	150	150
E7	+ Sonstige laufende Erträge	19.913,13	0	0	0	0	0
46614000	Erträge aus der Auflösung von Rückstellungen	19.913,13	0	0	0	0	0
<b>E8</b>	<b>Summe der laufenden Erträge aus Verwaltungstätigkeit</b>	<b>19.913,13</b>	<b>650</b>	<b>650</b>	<b>650</b>	<b>650</b>	<b>650</b>
E9	- Personal- und Versorgungsaufwendungen	20,51	40	40	40	40	40
50221000	Vergütungen	16,22	20	20	20	20	20
50320000	Beiträge zur Versorgungskasse Arbeitnehmer	1,17	10	10	10	10	10
50420000	Beiträge zur gesetzlichen Sozialversicherung Arbeitnehmer	3,12	10	10	10	10	10
E10	- Aufwendungen für Sach- und Dienstleistungen	0,00	0	0	0	0	0
E11	- Abschreibungen	0,00	0	0	0	0	0
E12	- Zuwendungen, Umlagen und sonstige Transferaufwendungen	0,00	0	0	0	0	0
E13	- Aufwendungen der sozialen Sicherung	0,00	0	0	0	0	0
E14	- Sonstige laufende Aufwendungen	63,97	350	450	450	450	450
56140000	Aufwendungen für allgemeine Betreuung der Bediensteten	63,97	350	450	450	450	450
<b>E15</b>	<b>Summe der laufenden Aufwendungen aus Verwaltungstätigkeit</b>	<b>84,48</b>	<b>390</b>	<b>490</b>	<b>490</b>	<b>490</b>	<b>490</b>
<b>E16</b>	<b>Laufendes Ergebnis aus Verwaltungstätigkeit</b>	<b>19.828,65</b>	<b>260</b>	<b>160</b>	<b>160</b>	<b>160</b>	<b>160</b>
E17	+ Zinserträge und sonstige Finanzerträge	0,00	0	0	0	0	0
E18	- Zinsaufwendungen und sonstige Finanzaufwendungen	0,00	0	0	0	0	0
<b>E19</b>	<b>Saldo der Zins- und sonstigen Finanzerträge und -aufwendungen</b>	<b>0,00</b>	<b>0</b>	<b>0</b>	<b>0</b>	<b>0</b>	<b>0</b>
<b>E20</b>	<b>Ordentliches Ergebnis</b>	<b>19.828,65</b>	<b>260</b>	<b>160</b>	<b>160</b>	<b>160</b>	<b>160</b>
<b>E21</b>	<b>Außerordentliches Ergebnis</b>	<b>0,00</b>	<b>0</b>	<b>0</b>	<b>0</b>	<b>0</b>	<b>0</b>
<b>E22</b>	<b>Saldo aus internen Leistungsbeziehungen</b>	<b>0,00</b>	<b>0</b>	<b>0</b>	<b>0</b>	<b>0</b>	<b>0</b>
<b>E23</b>	<b>Jahresergebnis (Jahresüberschuss/Jahresfehlbetrag) des Teilhaushalts</b>	<b>19.828,65</b>	<b>260</b>	<b>160</b>	<b>160</b>	<b>160</b>	<b>160</b>

Produktübersicht		Ergebnis 2020	Ansatz 2021	Ansatz 2022	Planung 2023	Planung 2024	Planung 2025
Leistung	Bezeichnung						
in EUR							
1.1.2.0.0000	Personal	19.828,65	260	160	160	160	160

# Teilergebnisplan 2022

1.1.4.2.4000

**Hauptproduktbereich:** 1                      Zentrale Verwaltung  
**Produktbereich:** 1.1                    Innere Verwaltung  
**Produktgruppe:** 1.1.4                Zentrale Dienste  
**Produkt:** 1.1.4.2                    Liegenschaften  
**Leistung:** 1.1.4.2.4000            Landwirtschaftlicher Grundbesitz

Ifd. Nr.	Ertrags- und Aufwandsarten	Ergebnis 2020	Ansatz 2021	Ansatz 2022	Planung 2023	Planung 2024	Planung 2025
E1	+ Steuern und ähnliche Abgaben	0,00	0	0	0	0	0
E2	+ Zuwendungen, allgemeine Umlagen und sonstige Transfererträge	0,00	0	0	0	0	0
E3	+ Erträge der sozialen Sicherung	0,00	0	0	0	0	0
E4	+ Öffentlich-rechtliche Leistungsentgelte	0,00	0	0	0	0	0
E5	+ Privatrechtliche Leistungsentgelte	5.179,77	5.100	5.100	5.100	5.100	5.100
44120000	<i>Mieten und Pachten</i>	5.179,77	5.100	5.100	5.100	5.100	5.100
E6	+ Kostenerstattungen und Kostenumlagen	0,00	0	0	0	0	0
E7	+ Sonstige laufende Erträge	0,00	0	0	0	0	0
<b>E8</b>	<b>Summe der laufenden Erträge aus Verwaltungstätigkeit</b>	<b>5.179,77</b>	<b>5.100</b>	<b>5.100</b>	<b>5.100</b>	<b>5.100</b>	<b>5.100</b>
E9	- Personal- und Versorgungsaufwendungen	0,00	0	0	0	0	0
E10	- Aufwendungen für Sach- und Dienstleistungen	0,00	0	0	0	0	0
E11	- Abschreibungen	0,00	0	0	0	0	0
E12	- Zuwendungen, Umlagen und sonstige Transferaufwendungen	0,00	0	0	0	0	0
E13	- Aufwendungen der sozialen Sicherung	0,00	0	0	0	0	0
E14	- Sonstige laufende Aufwendungen	0,00	0	0	0	0	0
<b>E15</b>	<b>Summe der laufenden Aufwendungen aus Verwaltungstätigkeit</b>	<b>0,00</b>	<b>0</b>	<b>0</b>	<b>0</b>	<b>0</b>	<b>0</b>
<b>E16</b>	<b>Laufendes Ergebnis aus Verwaltungstätigkeit</b>	<b>5.179,77</b>	<b>5.100</b>	<b>5.100</b>	<b>5.100</b>	<b>5.100</b>	<b>5.100</b>
E17	+ Zinserträge und sonstige Finanzerträge	0,00	0	0	0	0	0
E18	- Zinsaufwendungen und sonstige Finanzaufwendungen	0,00	0	0	0	0	0
<b>E19</b>	<b>Saldo der Zins- und sonstigen Finanzerträge und -aufwendungen</b>	<b>0,00</b>	<b>0</b>	<b>0</b>	<b>0</b>	<b>0</b>	<b>0</b>
<b>E20</b>	<b>Ordentliches Ergebnis</b>	<b>5.179,77</b>	<b>5.100</b>	<b>5.100</b>	<b>5.100</b>	<b>5.100</b>	<b>5.100</b>
<b>E21</b>	<b>Außerordentliches Ergebnis</b>	<b>0,00</b>	<b>0</b>	<b>0</b>	<b>0</b>	<b>0</b>	<b>0</b>
<b>E22</b>	<b>Saldo aus internen Leistungsbeziehungen</b>	<b>0,00</b>	<b>0</b>	<b>0</b>	<b>0</b>	<b>0</b>	<b>0</b>
<b>E23</b>	<b>Jahresergebnis (Jahresüberschuss/Jahresfehlbetrag) des Teilhaushalts</b>	<b>5.179,77</b>	<b>5.100</b>	<b>5.100</b>	<b>5.100</b>	<b>5.100</b>	<b>5.100</b>



# Teilergebnisplan 2022

1.1.4.2.5000

**Hauptproduktbereich:** 1 Zentrale Verwaltung  
**Produktbereich:** 1.1 Innere Verwaltung  
**Produktgruppe:** 1.1.4 Zentrale Dienste  
**Produkt:** 1.1.4.2 Liegenschaften  
**Leistung:** 1.1.4.2.5000 Unbebaute Grundstücke

Ifd. Nr.	Ertrags- und Aufwandsarten	Ergebnis 2020	Ansatz 2021	Ansatz 2022	Planung 2023	Planung 2024	Planung 2025
E1	+ Steuern und ähnliche Abgaben	0,00	0	0	0	0	0
E2	+ Zuwendungen, allgemeine Umlagen und sonstige Transfererträge	0,00	0	0	0	0	0
E3	+ Erträge der sozialen Sicherung	0,00	0	0	0	0	0
E4	+ Öffentlich-rechtliche Leistungsentgelte	0,00	0	0	0	0	0
E5	+ Privatrechtliche Leistungsentgelte	5,11	10	10	10	10	10
44120000	<i>Mieten und Pachten</i>	5,11	10	10	10	10	10
E6	+ Kostenerstattungen und Kostenumlagen	1.497,77	1.400	1.400	1.400	1.400	1.400
44250000	<i>vom privaten Bereich</i>	1.497,77	1.400	1.400	1.400	1.400	1.400
E7	+ Sonstige laufende Erträge	0,00	0	0	0	0	0
<b>E8</b>	<b>Summe der laufenden Erträge aus Verwaltungstätigkeit</b>	<b>1.502,88</b>	<b>1.410</b>	<b>1.410</b>	<b>1.410</b>	<b>1.410</b>	<b>1.410</b>
E9	- Personal- und Versorgungsaufwendungen	0,00	0	0	0	0	0
E10	- Aufwendungen für Sach- und Dienstleistungen	462,82	950	800	800	800	800
52203000	<i>Wasser / Abwasser</i>	462,82	650	650	650	650	650
52320000	<i>Bewirtschaftung der Grundstücke, Außenanlagen, Gebäude und Gebäudeeinrichtungen</i>	0,00	300	150	150	150	150
E11	- Abschreibungen	0,00	0	0	0	0	0
E12	- Zuwendungen, Umlagen und sonstige Transferaufwendungen	0,00	0	0	0	0	0
E13	- Aufwendungen der sozialen Sicherung	0,00	0	0	0	0	0
E14	- Sonstige laufende Aufwendungen	2.212,13	2.350	2.350	2.350	2.350	2.350
56210000	<i>Mieten, Pachten und Erbbauzinsen</i>	1.763,63	1.800	1.800	1.800	1.800	1.800
56810000	<i>Grundsteuer</i>	448,50	550	550	550	550	550
<b>E15</b>	<b>Summe der laufenden Aufwendungen aus Verwaltungstätigkeit</b>	<b>2.674,95</b>	<b>3.300</b>	<b>3.150</b>	<b>3.150</b>	<b>3.150</b>	<b>3.150</b>
<b>E16</b>	<b>Laufendes Ergebnis aus Verwaltungstätigkeit</b>	<b>-1.172,07</b>	<b>-1.890</b>	<b>-1.740</b>	<b>-1.740</b>	<b>-1.740</b>	<b>-1.740</b>
E17	+ Zinserträge und sonstige Finanzerträge	0,00	0	0	0	0	0
E18	- Zinsaufwendungen und sonstige Finanzaufwendungen	0,00	0	0	0	0	0
<b>E19</b>	<b>Saldo der Zins- und sonstigen Finanzerträge und -aufwendungen</b>	<b>0,00</b>	<b>0</b>	<b>0</b>	<b>0</b>	<b>0</b>	<b>0</b>
<b>E20</b>	<b>Ordentliches Ergebnis</b>	<b>-1.172,07</b>	<b>-1.890</b>	<b>-1.740</b>	<b>-1.740</b>	<b>-1.740</b>	<b>-1.740</b>
<b>E21</b>	<b>Außerordentliches Ergebnis</b>	<b>0,00</b>	<b>0</b>	<b>0</b>	<b>0</b>	<b>0</b>	<b>0</b>
<b>E22</b>	<b>Saldo aus internen Leistungsbeziehungen</b>	<b>0,00</b>	<b>0</b>	<b>0</b>	<b>0</b>	<b>0</b>	<b>0</b>
<b>E23</b>	<b>Jahresergebnis (Jahresüberschuss/Jahresfehlbetrag) des Teilhaushalts</b>	<b>-1.172,07</b>	<b>-1.890</b>	<b>-1.740</b>	<b>-1.740</b>	<b>-1.740</b>	<b>-1.740</b>

# Teilergebnisplan 2022

1.1.4.2.6000

**Hauptproduktbereich:** 1 Zentrale Verwaltung  
**Produktbereich:** 1.1 Innere Verwaltung  
**Produktgruppe:** 1.1.4 Zentrale Dienste  
**Produkt:** 1.1.4.2 Liegenschaften  
**Leistung:** 1.1.4.2.6000 Sonstige bebaute Grundstücke(ohne Zweckb. u.a.Euro)

Ifd. Nr.	Ertrags- und Aufwandsarten	Ergebnis	Ansatz	Ansatz	Planung	Planung	Planung
		2020	2021	2022	2023	2024	2025
in EUR							
E1	+ Steuern und ähnliche Abgaben	0,00	0	0	0	0	0
E2	+ Zuwendungen, allgemeine Umlagen und sonstige Transfererträge	0,00	0	0	0	0	0
E3	+ Erträge der sozialen Sicherung	0,00	0	0	0	0	0
E4	+ Öffentlich-rechtliche Leistungsentgelte	0,00	0	0	0	0	0
E5	+ Privatrechtliche Leistungsentgelte	0,00	0	0	0	0	0
E6	+ Kostenerstattungen und Kostenumlagen	0,00	0	0	0	0	0
E7	+ Sonstige laufende Erträge	4.880,43	0	0	0	0	0
46112000	<i>Erträge aus der Veräußerung von Grundstücken und Gebäuden</i>	4.880,43	0	0	0	0	0
<b>E8</b>	<b>Summe der laufenden Erträge aus Verwaltungstätigkeit</b>	<b>4.880,43</b>	<b>0</b>	<b>0</b>	<b>0</b>	<b>0</b>	<b>0</b>
E9	- Personal- und Versorgungsaufwendungen	0,00	0	0	0	0	0
E10	- Aufwendungen für Sach- und Dienstleistungen	5.594,70	1.700	4.300	0	0	0
52201000	<i>Heizung</i>	133,88	100	0	0	0	0
52202000	<i>Strom</i>	18,52	300	0	0	0	0
52203000	<i>Wasser / Abwasser</i>	1.740,65	1.300	1.300	0	0	0
52310000	<i>Unterhaltung der Grundstücke, Außenanlagen, Gebäude und Gebäudeeinrichtungen</i>	3.701,65	0	3.000	0	0	0
E11	- Abschreibungen	0,00	0	0	0	0	0
E12	- Zuwendungen, Umlagen und sonstige Transferaufwendungen	0,00	0	0	0	0	0
E13	- Aufwendungen der sozialen Sicherung	0,00	0	0	0	0	0
E14	- Sonstige laufende Aufwendungen	3.744,30	2.550	2.550	0	0	0
56411000	<i>Gebäudeversicherungen</i>	1.087,28	0	0	0	0	0
56810000	<i>Grundsteuer</i>	2.657,02	2.550	2.550	0	0	0
<b>E15</b>	<b>Summe der laufenden Aufwendungen aus Verwaltungstätigkeit</b>	<b>9.339,00</b>	<b>4.250</b>	<b>6.850</b>	<b>0</b>	<b>0</b>	<b>0</b>
<b>E16</b>	<b>Laufendes Ergebnis aus Verwaltungstätigkeit</b>	<b>-4.458,57</b>	<b>-4.250</b>	<b>-6.850</b>	<b>0</b>	<b>0</b>	<b>0</b>
E17	+ Zinserträge und sonstige Finanzerträge	0,00	0	0	0	0	0
E18	- Zinsaufwendungen und sonstige Finanzaufwendungen	0,00	0	0	0	0	0
<b>E19</b>	<b>Saldo der Zins- und sonstigen Finanzerträge und -aufwendungen</b>	<b>0,00</b>	<b>0</b>	<b>0</b>	<b>0</b>	<b>0</b>	<b>0</b>
<b>E20</b>	<b>Ordentliches Ergebnis</b>	<b>-4.458,57</b>	<b>-4.250</b>	<b>-6.850</b>	<b>0</b>	<b>0</b>	<b>0</b>
<b>E21</b>	<b>Außerordentliches Ergebnis</b>	<b>0,00</b>	<b>0</b>	<b>0</b>	<b>0</b>	<b>0</b>	<b>0</b>
<b>E22</b>	<b>Saldo aus internen Leistungsbeziehungen</b>	<b>0,00</b>	<b>0</b>	<b>0</b>	<b>0</b>	<b>0</b>	<b>0</b>
<b>E23</b>	<b>Jahresergebnis (Jahresüberschuss/Jahresfehlbetrag) des Teilhaushalts</b>	<b>-4.458,57</b>	<b>-4.250</b>	<b>-6.850</b>	<b>0</b>	<b>0</b>	<b>0</b>

# Teilergebnisplan 2022

1.1.4.2.7000

**Hauptproduktbereich:** 1 Zentrale Verwaltung  
**Produktbereich:** 1.1 Innere Verwaltung  
**Produktgruppe:** 1.1.4 Zentrale Dienste  
**Produkt:** 1.1.4.2 Liegenschaften  
**Leistung:** 1.1.4.2.7000 Wohnhäuser, Wohnungen, Geschäftsräume

lfd. Nr.	Ertrags- und Aufwandsarten	Ergebnis 2020	Ansatz 2021	Ansatz 2022	Planung 2023	Planung 2024	Planung 2025
E1	+ Steuern und ähnliche Abgaben	0,00	0	0	0	0	0
E2	+ Zuwendungen, allgemeine Umlagen und sonstige Transfererträge	0,00	0	0	0	0	0
E3	+ Erträge der sozialen Sicherung	0,00	0	0	0	0	0
E4	+ Öffentlich-rechtliche Leistungsentgelte	0,00	0	0	0	0	0
E5	+ Privatrechtliche Leistungsentgelte	5.853,24	5.900	5.900	5.900	5.900	5.900
44120000	<i>Mieten und Pachten</i>	5.853,24	5.900	5.900	5.900	5.900	5.900
E6	+ Kostenerstattungen und Kostenumlagen	1.175,85	1.200	1.200	1.200	1.200	1.200
44250000	<i>vom privaten Bereich</i>	1.175,85	1.200	1.200	1.200	1.200	1.200
E7	+ Sonstige laufende Erträge	0,00	0	0	0	0	0
<b>E8</b>	<b>Summe der laufenden Erträge aus Verwaltungstätigkeit</b>	<b>7.029,09</b>	<b>7.100</b>	<b>7.100</b>	<b>7.100</b>	<b>7.100</b>	<b>7.100</b>
E9	- Personal- und Versorgungsaufwendungen	0,00	0	0	0	0	0
E10	- Aufwendungen für Sach- und Dienstleistungen	378,36	700	1.290	1.290	1.290	1.290
52203000	<i>Wasser / Abwasser</i>	378,36	500	500	500	500	500
52206000	<i>Abfallbeseitigung</i>	0,00	0	190	190	190	190
52310000	<i>Unterhaltung der Grundstücke, Außenanlagen, Gebäude und Gebäudeeinrichtungen</i>	0,00	100	500	500	500	500
52370000	<i>Unterhaltung der Betriebs- und Geschäftsausstattung</i>	0,00	50	50	50	50	50
52380000	<i>Geringwertige Geräte, Ausstattungs-, Ausrüstungs- und sonstige Gebrauchsgegenstände</i>	0,00	50	50	50	50	50
E11	- Abschreibungen	2.289,04	2.290	2.290	2.290	2.290	2.290
53820000	<i>Maschinen und technische Anlagen</i>	2.289,04	2.290	2.290	2.290	2.290	2.290
E12	- Zuwendungen, Umlagen und sonstige Transferaufwendungen	0,00	0	0	0	0	0
E13	- Aufwendungen der sozialen Sicherung	0,00	0	0	0	0	0
E14	- Sonstige laufende Aufwendungen	367,08	370	370	370	370	370
56810000	<i>Grundsteuer</i>	367,08	370	370	370	370	370
<b>E15</b>	<b>Summe der laufenden Aufwendungen aus Verwaltungstätigkeit</b>	<b>3.034,48</b>	<b>3.360</b>	<b>3.950</b>	<b>3.950</b>	<b>3.950</b>	<b>3.950</b>
<b>E16</b>	<b>Laufendes Ergebnis aus Verwaltungstätigkeit</b>	<b>3.994,61</b>	<b>3.740</b>	<b>3.150</b>	<b>3.150</b>	<b>3.150</b>	<b>3.150</b>
E17	+ Zinserträge und sonstige Finanzerträge	0,00	0	0	0	0	0
E18	- Zinsaufwendungen und sonstige Finanzaufwendungen	0,00	0	0	0	0	0
<b>E19</b>	<b>Saldo der Zins- und sonstigen Finanzerträge und -aufwendungen</b>	<b>0,00</b>	<b>0</b>	<b>0</b>	<b>0</b>	<b>0</b>	<b>0</b>
<b>E20</b>	<b>Ordentliches Ergebnis</b>	<b>3.994,61</b>	<b>3.740</b>	<b>3.150</b>	<b>3.150</b>	<b>3.150</b>	<b>3.150</b>
<b>E21</b>	<b>Außerordentliches Ergebnis</b>	<b>0,00</b>	<b>0</b>	<b>0</b>	<b>0</b>	<b>0</b>	<b>0</b>
<b>E22</b>	<b>Saldo aus internen Leistungsbeziehungen</b>	<b>0,00</b>	<b>0</b>	<b>0</b>	<b>0</b>	<b>0</b>	<b>0</b>
<b>E23</b>	<b>Jahresergebnis (Jahresüberschuss/Jahresfehlbetrag) des Teilhaushalts</b>	<b>3.994,61</b>	<b>3.740</b>	<b>3.150</b>	<b>3.150</b>	<b>3.150</b>	<b>3.150</b>

# Teilergebnisplan 2022

1.1.4.2.8000

Hauptproduktbereich: 1 Zentrale Verwaltung  
 Produktbereich: 1.1 Innere Verwaltung  
 Produktgruppe: 1.1.4 Zentrale Dienste  
 Produkt: 1.1.4.2 Liegenschaften  
 Leistung: 1.1.4.2.8000 Gebäude ehem. REWE-Markt

Ifd. Nr.	Ertrags- und Aufwandsarten	Ergebnis	Ansatz	Ansatz	Planung	Planung	Planung
		2020	2021	2022	2023	2024	2025
in EUR							
E1	+ Steuern und ähnliche Abgaben	0,00	0	0	0	0	0
E2	+ Zuwendungen, allgemeine Umlagen und sonstige Transfererträge	0,00	0	0	0	0	0
E3	+ Erträge der sozialen Sicherung	0,00	0	0	0	0	0
E4	+ Öffentlich-rechtliche Leistungsentgelte	0,00	0	0	0	0	0
E5	+ Privatrechtliche Leistungsentgelte	0,00	0	0	0	0	0
E6	+ Kostenerstattungen und Kostenumlagen	0,00	0	0	0	0	0
E7	+ Sonstige laufende Erträge	0,00	0	0	0	0	0
<b>E8</b>	<b>Summe der laufenden Erträge aus Verwaltungstätigkeit</b>	<b>0,00</b>	<b>0</b>	<b>0</b>	<b>0</b>	<b>0</b>	<b>0</b>
E9	- Personal- und Versorgungsaufwendungen	0,00	0	0	0	0	0
E10	- Aufwendungen für Sach- und Dienstleistungen	5.866,40	5.700	6.450	6.500	6.500	6.500
52201000	Heizung	-2,47	0	500	550	550	550
52202000	Strom	510,00	300	500	500	500	500
52203000	Wasser / Abwasser	2.392,23	2.400	2.450	2.450	2.450	2.450
52310000	Unterhaltung der Grundstücke, Außenanlagen, Gebäude und Gebäudeeinrichtungen	2.966,64	3.000	3.000	3.000	3.000	3.000
E11	- Abschreibungen	728,43	0	970	970	970	970
53830000	Betriebsvorrichtungen	728,43	0	970	970	970	970
E12	- Zuwendungen, Umlagen und sonstige Transferaufwendungen	0,00	0	0	0	0	0
E13	- Aufwendungen der sozialen Sicherung	0,00	0	0	0	0	0
E14	- Sonstige laufende Aufwendungen	0,00	0	680	700	700	700
56411000	Gebäudeversicherungen	0,00	0	580	600	600	600
56810000	Grundsteuer	0,00	0	100	100	100	100
<b>E15</b>	<b>Summe der laufenden Aufwendungen aus Verwaltungstätigkeit</b>	<b>6.594,83</b>	<b>5.700</b>	<b>8.100</b>	<b>8.170</b>	<b>8.170</b>	<b>8.170</b>
<b>E16</b>	<b>Laufendes Ergebnis aus Verwaltungstätigkeit</b>	<b>-6.594,83</b>	<b>-5.700</b>	<b>-8.100</b>	<b>-8.170</b>	<b>-8.170</b>	<b>-8.170</b>
E17	+ Zinserträge und sonstige Finanzerträge	0,00	0	0	0	0	0
E18	- Zinsaufwendungen und sonstige Finanzaufwendungen	0,00	0	0	0	0	0
<b>E19</b>	<b>Saldo der Zins- und sonstigen Finanzerträge und -aufwendungen</b>	<b>0,00</b>	<b>0</b>	<b>0</b>	<b>0</b>	<b>0</b>	<b>0</b>
<b>E20</b>	<b>Ordentliches Ergebnis</b>	<b>-6.594,83</b>	<b>-5.700</b>	<b>-8.100</b>	<b>-8.170</b>	<b>-8.170</b>	<b>-8.170</b>
<b>E21</b>	<b>Außerordentliches Ergebnis</b>	<b>0,00</b>	<b>0</b>	<b>0</b>	<b>0</b>	<b>0</b>	<b>0</b>
<b>E22</b>	<b>Saldo aus internen Leistungsbeziehungen</b>	<b>0,00</b>	<b>0</b>	<b>0</b>	<b>0</b>	<b>0</b>	<b>0</b>
<b>E23</b>	<b>Jahresergebnis (Jahresüberschuss/Jahresfehlbetrag) des Teilhaushalts</b>	<b>-6.594,83</b>	<b>-5.700</b>	<b>-8.100</b>	<b>-8.170</b>	<b>-8.170</b>	<b>-8.170</b>

# Teilergebnisplan 2022

1.1.4.3.1000

Hauptproduktbereich: 1 Zentrale Verwaltung  
 Produktbereich: 1.1 Innere Verwaltung  
 Produktgruppe: 1.1.4 Zentrale Dienste  
 Produkt: 1.1.4.3 Bauhof  
 Leistung: 1.1.4.3.1000 Bauhof, Gebäude

lfd. Nr.	Ertrags- und Aufwandsarten	Ergebnis 2020	Ansatz 2021	Ansatz 2022	Planung 2023	Planung 2024	Planung 2025
E1	+ Steuern und ähnliche Abgaben	0,00	0	0	0	0	0
E2	+ Zuwendungen, allgemeine Umlagen und sonstige Transfererträge	63,67	60	60	60	60	60
41510000	<i>Sonderposten aus Zuwendungen</i>	63,67	60	60	60	60	60
E3	+ Erträge der sozialen Sicherung	0,00	0	0	0	0	0
E4	+ Öffentlich-rechtliche Leistungsentgelte	0,00	0	0	0	0	0
E5	+ Privatrechtliche Leistungsentgelte	0,00	0	0	0	0	0
E6	+ Kostenerstattungen und Kostenumlagen	0,00	0	0	0	0	0
E7	+ Sonstige laufende Erträge	0,00	0	0	0	0	0
<b>E8</b>	<b>Summe der laufenden Erträge aus Verwaltungstätigkeit</b>	<b>63,67</b>	<b>60</b>	<b>60</b>	<b>60</b>	<b>60</b>	<b>60</b>
E9	- Personal- und Versorgungsaufwendungen	19.045,41	22.710	13.850	13.980	14.110	14.240
50221000	<i>Vergütungen</i>	14.742,93	18.790	10.600	10.700	10.800	10.900
50222000	<i>Leistungszulagen</i>	0,00	50	50	50	50	50
50320000	<i>Beiträge zur Versorgungskasse Arbeitnehmer</i>	1.225,60	1.050	900	910	920	930
50420000	<i>Beiträge zur gesetzlichen Sozialversicherung Arbeitnehmer</i>	3.076,88	2.820	2.300	2.320	2.340	2.360
E10	- Aufwendungen für Sach- und Dienstleistungen	16.215,80	18.250	14.380	14.440	14.500	14.560
52201000	<i>Heizung</i>	864,60	900	980	990	1.000	1.010
52202000	<i>Strom</i>	3.303,13	2.600	3.000	3.050	3.100	3.150
52203000	<i>Wasser / Abwasser</i>	296,94	300	300	300	300	300
52205000	<i>Sonstige Bewirtschaftungskosten</i>	761,95	600	600	600	600	600
52206000	<i>Abfallbeseitigung</i>	3.259,30	2.750	3.200	3.200	3.200	3.200
52310000	<i>Unterhaltung der Grundstücke, Außenanlagen, Gebäude und Gebäudeeinrichtungen</i>	6.472,73	10.000	5.000	5.000	5.000	5.000
52370000	<i>Unterhaltung der Betriebs- und Geschäftsausstattung</i>	222,18	300	300	300	300	300
52380000	<i>Geringwertige Geräte, Ausstattungs-, Ausrüstungs- und sonstige Gebrauchsgegenstände</i>	1.034,97	800	1.000	1.000	1.000	1.000
E11	- Abschreibungen	921,60	930	930	930	930	930
53490000	<i>mit sonstigen Gebäuden</i>	794,26	800	800	800	800	800
53850000	<i>Betriebs- und Geschäftsausstattung</i>	127,34	130	130	130	130	130
E12	- Zuwendungen, Umlagen und sonstige Transferaufwendungen	0,00	0	0	0	0	0
E13	- Aufwendungen der sozialen Sicherung	0,00	0	0	0	0	0
E14	- Sonstige laufende Aufwendungen	434,46	470	480	490	500	510
56411000	<i>Gebäudeversicherungen</i>	434,46	450	460	470	480	490
56810000	<i>Grundsteuer</i>	0,00	20	20	20	20	20
<b>E15</b>	<b>Summe der laufenden Aufwendungen aus Verwaltungstätigkeit</b>	<b>36.617,27</b>	<b>42.360</b>	<b>29.640</b>	<b>29.840</b>	<b>30.040</b>	<b>30.240</b>
<b>E16</b>	<b>Laufendes Ergebnis aus Verwaltungstätigkeit</b>	<b>-36.553,60</b>	<b>-42.300</b>	<b>-29.580</b>	<b>-29.780</b>	<b>-29.980</b>	<b>-30.180</b>
E17	+ Zinserträge und sonstige Finanzerträge	0,00	0	0	0	0	0
E18	- Zinsaufwendungen und sonstige Finanzaufwendungen	0,00	0	0	0	0	0
<b>E19</b>	<b>Saldo der Zins- und sonstigen Finanzerträge und -aufwendungen</b>	<b>0,00</b>	<b>0</b>	<b>0</b>	<b>0</b>	<b>0</b>	<b>0</b>
<b>E20</b>	<b>Ordentliches Ergebnis</b>	<b>-36.553,60</b>	<b>-42.300</b>	<b>-29.580</b>	<b>-29.780</b>	<b>-29.980</b>	<b>-30.180</b>
<b>E21</b>	<b>Außerordentliches Ergebnis</b>	<b>0,00</b>	<b>0</b>	<b>0</b>	<b>0</b>	<b>0</b>	<b>0</b>
<b>E22</b>	<b>Saldo aus internen Leistungsbeziehungen</b>	<b>0,00</b>	<b>0</b>	<b>0</b>	<b>0</b>	<b>0</b>	<b>0</b>
<b>E23</b>	<b>Jahresergebnis (Jahresüberschuss/Jahresfehlbetrag) des Teilhaushalts</b>	<b>-36.553,60</b>	<b>-42.300</b>	<b>-29.580</b>	<b>-29.780</b>	<b>-29.980</b>	<b>-30.180</b>

# Teilergebnisplan 2022

1.1.4.3.2000

Hauptproduktbereich: 1                      Zentrale Verwaltung  
Produktbereich: 1.1                        Innere Verwaltung  
Produktgruppe: 1.1.4                      Zentrale Dienste  
Produkt: 1.1.4.3                         Bauhof  
Leistung: 1.1.4.3.2000                  Fahrzeuge

Ifd. Nr.	Ertrags- und Aufwandsarten	Ergebnis 2020	Ansatz 2021	Ansatz 2022	Planung 2023	Planung 2024	Planung 2025
E1	+ Steuern und ähnliche Abgaben	0,00	0	0	0	0	0
E2	+ Zuwendungen, allgemeine Umlagen und sonstige Transfererträge	0,00	0	0	0	0	0
E3	+ Erträge der sozialen Sicherung	0,00	0	0	0	0	0
E4	+ Öffentlich-rechtliche Leistungsentgelte	0,00	0	0	0	0	0
E5	+ Privatrechtliche Leistungsentgelte	0,00	0	0	0	0	0
E6	+ Kostenerstattungen und Kostenumlagen	0,00	0	0	0	0	0
E7	+ Sonstige laufende Erträge	586,12	0	0	0	0	0
46270000	Versicherungserstattungen	586,12	0	0	0	0	0
<b>E8</b>	<b>Summe der laufenden Erträge aus Verwaltungstätigkeit</b>	<b>586,12</b>	<b>0</b>	<b>0</b>	<b>0</b>	<b>0</b>	<b>0</b>
E9	- Personal- und Versorgungsaufwendungen	5.597,90	5.460	5.880	5.950	6.030	6.100
50221000	Vergütungen	4.366,38	4.230	4.500	4.550	4.600	4.650
50222000	Leistungszulagen	0,00	10	20	30	40	50
50320000	Beiträge zur Versorgungskasse Arbeitnehmer	332,41	330	360	360	370	370
50420000	Beiträge zur gesetzlichen Sozialversicherung Arbeitnehmer	899,11	890	1.000	1.010	1.020	1.030
E10	- Aufwendungen für Sach- und Dienstleistungen	15.229,22	19.050	15.200	15.700	16.200	16.700
52350000	Fahrzeugunterhaltung	0,00	200	200	200	200	200
52351000	Wartungs- und Instandsetzungskosten	8.898,29	10.500	6.500	7.000	7.500	8.000
52352000	Betriebs- und Schmierstoffe	6.011,63	8.000	8.000	8.000	8.000	8.000
52380000	Geringwertige Geräte, Ausrüstungs-, Ausrüstungs- und sonstige Gebrauchsgegenstände	319,30	350	500	500	500	500
E11	- Abschreibungen	11.567,40	8.730	5.760	4.460	4.460	4.460
53810000	Fahrzeuge	11.196,72	7.300	4.430	3.390	3.390	3.390
53820000	Maschinen und technische Anlagen	0,00	1.070	1.070	1.070	1.070	1.070
53850000	Betriebs- und Geschäftsausstattung	370,68	360	260	0	0	0
E12	- Zuwendungen, Umlagen und sonstige Transferaufwendungen	0,00	0	0	0	0	0
E13	- Aufwendungen der sozialen Sicherung	0,00	0	0	0	0	0
E14	- Sonstige laufende Aufwendungen	2.000,27	2.000	2.010	2.050	2.100	2.150
56412000	Kfz-Versicherungen	2.000,27	2.000	2.010	2.050	2.100	2.150
<b>E15</b>	<b>Summe der laufenden Aufwendungen aus Verwaltungstätigkeit</b>	<b>34.394,79</b>	<b>35.240</b>	<b>28.850</b>	<b>28.160</b>	<b>28.790</b>	<b>29.410</b>
<b>E16</b>	<b>Laufendes Ergebnis aus Verwaltungstätigkeit</b>	<b>-33.808,67</b>	<b>-35.240</b>	<b>-28.850</b>	<b>-28.160</b>	<b>-28.790</b>	<b>-29.410</b>
E17	+ Zinserträge und sonstige Finanzerträge	0,00	0	0	0	0	0
E18	- Zinsaufwendungen und sonstige Finanzaufwendungen	0,00	0	0	0	0	0
<b>E19</b>	<b>Saldo der Zins- und sonstigen Finanzerträge und -aufwendungen</b>	<b>0,00</b>	<b>0</b>	<b>0</b>	<b>0</b>	<b>0</b>	<b>0</b>
<b>E20</b>	<b>Ordentliches Ergebnis</b>	<b>-33.808,67</b>	<b>-35.240</b>	<b>-28.850</b>	<b>-28.160</b>	<b>-28.790</b>	<b>-29.410</b>
<b>E21</b>	<b>Außerordentliches Ergebnis</b>	<b>0,00</b>	<b>0</b>	<b>0</b>	<b>0</b>	<b>0</b>	<b>0</b>
<b>E22</b>	<b>Saldo aus internen Leistungsbeziehungen</b>	<b>0,00</b>	<b>0</b>	<b>0</b>	<b>0</b>	<b>0</b>	<b>0</b>
<b>E23</b>	<b>Jahresergebnis (Jahresüberschuss/Jahresfehlbetrag) des Teilhaushalts</b>	<b>-33.808,67</b>	<b>-35.240</b>	<b>-28.850</b>	<b>-28.160</b>	<b>-28.790</b>	<b>-29.410</b>

# Teilergebnisplan 2022

# 1.1.4.3.3000

**Hauptproduktbereich:** 1 Zentrale Verwaltung  
**Produktbereich:** 1.1 Innere Verwaltung  
**Produktgruppe:** 1.1.4 Zentrale Dienste  
**Produkt:** 1.1.4.3 Bauhof  
**Leistung:** 1.1.4.3.3000 Geräte, Ausstattung

Ifd. Nr.	Ertrags- und Aufwandsarten	Ergebnis 2020	Ansatz 2021	Ansatz 2022	Planung 2023	Planung 2024	Planung 2025
E1	+ Steuern und ähnliche Abgaben	0,00	0	0	0	0	0
E2	+ Zuwendungen, allgemeine Umlagen und sonstige Transfererträge	0,00	0	0	0	0	0
E3	+ Erträge der sozialen Sicherung	0,00	0	0	0	0	0
E4	+ Öffentlich-rechtliche Leistungsentgelte	0,00	0	0	0	0	0
E5	+ Privatrechtliche Leistungsentgelte	0,00	0	0	0	0	0
E6	+ Kostenerstattungen und Kostenumlagen	0,00	0	0	0	0	0
E7	+ Sonstige laufende Erträge	0,00	0	0	0	0	0
<b>E8</b>	<b>Summe der laufenden Erträge aus Verwaltungstätigkeit</b>	<b>0,00</b>	<b>0</b>	<b>0</b>	<b>0</b>	<b>0</b>	<b>0</b>
E9	- Personal- und Versorgungsaufwendungen	0,00	0	0	0	0	0
E10	- Aufwendungen für Sach- und Dienstleistungen	7.353,77	4.700	5.550	5.600	5.650	5.700
52352000	Betriebs- und Schmierstoffe	648,30	800	800	800	800	800
52370000	Unterhaltung der Betriebs- und Geschäftsausstattung	1.989,10	1.900	2.250	2.300	2.350	2.400
52380000	Geringwertige Geräte, Ausstattungs-, Ausrüstungs- und sonstige Gebrauchsgegenstände	4.716,37	2.000	2.500	2.500	2.500	2.500
E11	- Abschreibungen	7.070,38	6.860	6.870	6.250	5.860	5.660
53230000	gezahlte Investitionszuschüsse als Nutzungsberechtigter	41,43	0	80	80	80	80
53810000	Fahrzeuge	5.224,32	5.070	5.190	5.190	4.800	4.600
53850000	Betriebs- und Geschäftsausstattung	1.804,63	1.790	1.600	980	980	980
E12	- Zuwendungen, Umlagen und sonstige Transferaufwendungen	0,00	0	0	0	0	0
E13	- Aufwendungen der sozialen Sicherung	0,00	0	0	0	0	0
E14	- Sonstige laufende Aufwendungen	811,37	1.200	1.200	1.200	1.200	1.200
56150000	Aufwendungen für Dienst- und Schutzkleidung, persönliche Ausrüstungsgegenstände	811,37	1.200	1.200	1.200	1.200	1.200
<b>E15</b>	<b>Summe der laufenden Aufwendungen aus Verwaltungstätigkeit</b>	<b>15.235,52</b>	<b>12.760</b>	<b>13.620</b>	<b>13.050</b>	<b>12.710</b>	<b>12.560</b>
<b>E16</b>	<b>Laufendes Ergebnis aus Verwaltungstätigkeit</b>	<b>-15.235,52</b>	<b>-12.760</b>	<b>-13.620</b>	<b>-13.050</b>	<b>-12.710</b>	<b>-12.560</b>
E17	+ Zinserträge und sonstige Finanzerträge	0,00	0	0	0	0	0
E18	- Zinsaufwendungen und sonstige Finanzaufwendungen	0,00	0	0	0	0	0
<b>E19</b>	<b>Saldo der Zins- und sonstigen Finanzerträge und -aufwendungen</b>	<b>0,00</b>	<b>0</b>	<b>0</b>	<b>0</b>	<b>0</b>	<b>0</b>
<b>E20</b>	<b>Ordentliches Ergebnis</b>	<b>-15.235,52</b>	<b>-12.760</b>	<b>-13.620</b>	<b>-13.050</b>	<b>-12.710</b>	<b>-12.560</b>
<b>E21</b>	<b>Außerordentliches Ergebnis</b>	<b>0,00</b>	<b>0</b>	<b>0</b>	<b>0</b>	<b>0</b>	<b>0</b>
<b>E22</b>	<b>Saldo aus internen Leistungsbeziehungen</b>	<b>0,00</b>	<b>0</b>	<b>0</b>	<b>0</b>	<b>0</b>	<b>0</b>
<b>E23</b>	<b>Jahresergebnis (Jahresüberschuss/Jahresfehlbetrag) des Teilhaushalts</b>	<b>-15.235,52</b>	<b>-12.760</b>	<b>-13.620</b>	<b>-13.050</b>	<b>-12.710</b>	<b>-12.560</b>

# Teilergebnisplan 2022

2.8.1.1.5000

**Hauptproduktbereich:** 2 Schule und Kultur  
**Produktbereich:** 2.8 Heimat- und sonstige Kulturpflege  
**Produktgruppe:** 2.8.1 Heimat- und sonstige Kulturpflege  
**Produkt:** 2.8.1.1 Förderung von Einrichtungen  
**Leistung:** 2.8.1.1.5000 Heimat- und Brauchtumsfeste, Bauernmarkt, Martinsz

lfd. Nr.	Ertrags- und Aufwandsarten	Ergebnis 2020	Ansatz 2021	Ansatz 2022	Planung 2023	Planung 2024	Planung 2025
E1	+ Steuern und ähnliche Abgaben	0,00	0	0	0	0	0
E2	+ Zuwendungen, allgemeine Umlagen und sonstige Transfererträge	0,00	0	0	0	0	0
E3	+ Erträge der sozialen Sicherung	0,00	0	0	0	0	0
E4	+ Öffentlich-rechtliche Leistungsentgelte	0,00	0	0	0	0	0
E5	+ Privatrechtliche Leistungsentgelte	0,00	0	0	0	0	0
E6	+ Kostenerstattungen und Kostenumlagen	0,00	1.000	1.000	1.000	1.000	1.000
44250000	<i>vom privaten Bereich</i>	0,00	1.000	1.000	1.000	1.000	1.000
E7	+ Sonstige laufende Erträge	0,00	0	0	0	0	0
<b>E8</b>	<b>Summe der laufenden Erträge aus Verwaltungstätigkeit</b>	<b>0,00</b>	<b>1.000</b>	<b>1.000</b>	<b>1.000</b>	<b>1.000</b>	<b>1.000</b>
E9	- Personal- und Versorgungsaufwendungen	3.414,58	3.340	3.650	3.680	3.710	3.740
50221000	<i>Vergütungen</i>	2.664,32	2.580	2.800	2.820	2.840	2.860
50222000	<i>Leistungszulagen</i>	0,00	20	20	20	20	20
50320000	<i>Beiträge zur Versorgungskasse Arbeitnehmer</i>	202,91	200	230	230	240	240
50420000	<i>Beiträge zur gesetzlichen Sozialversicherung Arbeitnehmer</i>	547,35	540	600	610	610	620
E10	- Aufwendungen für Sach- und Dienstleistungen	116,45	450	450	450	450	450
52202000	<i>Strom</i>	116,45	250	250	250	250	250
52380000	<i>Geringwertige Geräte, Ausstattungs-, Ausrüstungs- und sonstige Gebrauchsgegenstände</i>	0,00	200	200	200	200	200
E11	- Abschreibungen	600,14	600	600	600	600	600
53850000	<i>Betriebs- und Geschäftsausstattung</i>	600,14	600	600	600	600	600
E12	- Zuwendungen, Umlagen und sonstige Transferaufwendungen	0,00	0	0	0	0	0
E13	- Aufwendungen der sozialen Sicherung	0,00	0	0	0	0	0
E14	- Sonstige laufende Aufwendungen	3.134,97	25.700	20.700	20.700	20.700	20.700
56329000	<i>Sonstige Geschäftsausgaben</i>	2.795,74	25.000	20.000	20.000	20.000	20.000
56490000	<i>Sonstige</i>	339,23	400	400	400	400	400
56990000	<i>Sonstige lfd. Aufwendungen</i>	0,00	300	300	300	300	300
<b>E15</b>	<b>Summe der laufenden Aufwendungen aus Verwaltungstätigkeit</b>	<b>7.266,14</b>	<b>30.090</b>	<b>25.400</b>	<b>25.430</b>	<b>25.460</b>	<b>25.490</b>
<b>E16</b>	<b>Laufendes Ergebnis aus Verwaltungstätigkeit</b>	<b>-7.266,14</b>	<b>-29.090</b>	<b>-24.400</b>	<b>-24.430</b>	<b>-24.460</b>	<b>-24.490</b>
E17	+ Zinserträge und sonstige Finanzerträge	0,00	0	0	0	0	0
E18	- Zinsaufwendungen und sonstige Finanzaufwendungen	0,00	0	0	0	0	0
<b>E19</b>	<b>Saldo der Zins- und sonstigen Finanzerträge und -aufwendungen</b>	<b>0,00</b>	<b>0</b>	<b>0</b>	<b>0</b>	<b>0</b>	<b>0</b>
<b>E20</b>	<b>Ordentliches Ergebnis</b>	<b>-7.266,14</b>	<b>-29.090</b>	<b>-24.400</b>	<b>-24.430</b>	<b>-24.460</b>	<b>-24.490</b>
<b>E21</b>	<b>Außerordentliches Ergebnis</b>	<b>0,00</b>	<b>0</b>	<b>0</b>	<b>0</b>	<b>0</b>	<b>0</b>
<b>E22</b>	<b>Saldo aus internen Leistungsbeziehungen</b>	<b>0,00</b>	<b>0</b>	<b>0</b>	<b>0</b>	<b>0</b>	<b>0</b>
<b>E23</b>	<b>Jahresergebnis (Jahresüberschuss/Jahresfehlbetrag) des Teilhaushalts</b>	<b>-7.266,14</b>	<b>-29.090</b>	<b>-24.400</b>	<b>-24.430</b>	<b>-24.460</b>	<b>-24.490</b>



# Teilergebnisplan 2022

2.8.1.1.8000

**Hauptproduktbereich:** 2 Schule und Kultur  
**Produktbereich:** 2.8 Heimat- und sonstige Kulturpflege  
**Produktgruppe:** 2.8.1 Heimat- und sonstige Kulturpflege  
**Produkt:** 2.8.1.1 Förderung von Einrichtungen  
**Leistung:** 2.8.1.1.8000 Seniorenveranstaltungen

lfd. Nr.	Ertrags- und Aufwandsarten	Ergebnis 2020	Ansatz 2021	Ansatz 2022	Planung 2023	Planung 2024	Planung 2025
E1	+ Steuern und ähnliche Abgaben	0,00	0	0	0	0	0
E2	+ Zuwendungen, allgemeine Umlagen und sonstige Transfererträge	485,63	490	490	490	490	490
41446000	<i>von Sparkassen</i>	485,63	490	490	490	490	490
E3	+ Erträge der sozialen Sicherung	0,00	0	0	0	0	0
E4	+ Öffentlich-rechtliche Leistungsentgelte	0,00	0	0	0	0	0
E5	+ Privatrechtliche Leistungsentgelte	0,00	0	0	0	0	0
E6	+ Kostenerstattungen und Kostenumlagen	0,00	0	0	0	0	0
E7	+ Sonstige laufende Erträge	0,00	0	0	0	0	0
<b>E8</b>	<b>Summe der laufenden Erträge aus Verwaltungstätigkeit</b>	<b>485,63</b>	<b>490</b>	<b>490</b>	<b>490</b>	<b>490</b>	<b>490</b>
E9	- Personal- und Versorgungsaufwendungen	0,00	0	0	0	0	0
E10	- Aufwendungen für Sach- und Dienstleistungen	0,00	0	0	0	0	0
E11	- Abschreibungen	0,00	0	0	0	0	0
E12	- Zuwendungen, Umlagen und sonstige Transferaufwendungen	0,00	0	0	0	0	0
E13	- Aufwendungen der sozialen Sicherung	0,00	0	0	0	0	0
E14	- Sonstige laufende Aufwendungen	58,36	1.800	1.800	1.800	1.800	1.800
56990000	<i>Sonstige lfd. Aufwendungen</i>	58,36	1.800	1.800	1.800	1.800	1.800
<b>E15</b>	<b>Summe der laufenden Aufwendungen aus Verwaltungstätigkeit</b>	<b>58,36</b>	<b>1.800</b>	<b>1.800</b>	<b>1.800</b>	<b>1.800</b>	<b>1.800</b>
<b>E16</b>	<b>Laufendes Ergebnis aus Verwaltungstätigkeit</b>	<b>427,27</b>	<b>-1.310</b>	<b>-1.310</b>	<b>-1.310</b>	<b>-1.310</b>	<b>-1.310</b>
E17	+ Zinserträge und sonstige Finanzerträge	0,00	0	0	0	0	0
E18	- Zinsaufwendungen und sonstige Finanzaufwendungen	0,00	0	0	0	0	0
<b>E19</b>	<b>Saldo der Zins- und sonstigen Finanzerträge und -aufwendungen</b>	<b>0,00</b>	<b>0</b>	<b>0</b>	<b>0</b>	<b>0</b>	<b>0</b>
<b>E20</b>	<b>Ordentliches Ergebnis</b>	<b>427,27</b>	<b>-1.310</b>	<b>-1.310</b>	<b>-1.310</b>	<b>-1.310</b>	<b>-1.310</b>
<b>E21</b>	<b>Außerordentliches Ergebnis</b>	<b>0,00</b>	<b>0</b>	<b>0</b>	<b>0</b>	<b>0</b>	<b>0</b>
<b>E22</b>	<b>Saldo aus internen Leistungsbeziehungen</b>	<b>0,00</b>	<b>0</b>	<b>0</b>	<b>0</b>	<b>0</b>	<b>0</b>
<b>E23</b>	<b>Jahresergebnis (Jahresüberschuss/Jahresfehlbetrag) des Teilhaushalts</b>	<b>427,27</b>	<b>-1.310</b>	<b>-1.310</b>	<b>-1.310</b>	<b>-1.310</b>	<b>-1.310</b>

# Teilergebnisplan 2022

# 3.6.6.0.3000

**Hauptproduktbereich:** 3 Soziales und Jugend  
**Produktbereich:** 3.6 Kinder-, Jugend- und Familienhilfe  
**Produktgruppe:** 3.6.6 Einrichtungen der Jugendarbeit  
**Produkt:** 3.6.6.0 Einrichtungen der Jugendarbeit  
**Leistung:** 3.6.6.0.3000 Spielplätze u.ä.

Ifd. Nr.	Ertrags- und Aufwandsarten	Ergebnis 2020	Ansatz 2021	Ansatz 2022	Planung 2023	Planung 2024	Planung 2025
E1	+ Steuern und ähnliche Abgaben	0,00	0	0	0	0	0
E2	+ Zuwendungen, allgemeine Umlagen und sonstige Transfererträge	300,00	300	300	300	0	0
41510000	<i>Sonderposten aus Zuwendungen</i>	300,00	300	300	300	0	0
E3	+ Erträge der sozialen Sicherung	0,00	0	0	0	0	0
E4	+ Öffentlich-rechtliche Leistungsentgelte	0,00	0	0	0	0	0
E5	+ Privatrechtliche Leistungsentgelte	0,00	0	0	0	0	0
E6	+ Kostenerstattungen und Kostenumlagen	0,00	0	0	0	0	0
E7	+ Sonstige laufende Erträge	0,00	0	0	0	0	0
<b>E8</b>	<b>Summe der laufenden Erträge aus Verwaltungstätigkeit</b>	<b>300,00</b>	<b>300</b>	<b>300</b>	<b>300</b>	<b>0</b>	<b>0</b>
E9	- Personal- und Versorgungsaufwendungen	3.497,87	3.420	3.750	3.780	3.810	3.840
50221000	<i>Vergütungen</i>	2.729,31	2.640	2.900	2.920	2.940	2.960
50222000	<i>Leistungszulagen</i>	0,00	20	20	20	20	20
50320000	<i>Beiträge zur Versorgungskasse Arbeitnehmer</i>	207,75	210	230	230	240	240
50420000	<i>Beiträge zur gesetzlichen Sozialversicherung Arbeitnehmer</i>	560,81	550	600	610	610	620
E10	- Aufwendungen für Sach- und Dienstleistungen	716,74	2.550	3.550	3.550	3.550	3.550
52206000	<i>Abfallbeseitigung</i>	0,00	50	50	50	50	50
52320000	<i>Bewirtschaftung der Grundstücke, Außenanlagen, Gebäude und Gebäudeeinrichtungen</i>	0,00	1.500	1.500	1.500	1.500	1.500
52370000	<i>Unterhaltung der Betriebs- und Geschäftsausstattung</i>	501,69	500	1.500	1.500	1.500	1.500
52380000	<i>Geringwertige Geräte, Ausstattungs-, Ausrüstungs- und sonstige Gebrauchsgegenstände</i>	215,05	500	500	500	500	500
E11	- Abschreibungen	1.822,20	1.740	1.410	1.410	1.410	1.410
53820000	<i>Maschinen und technische Anlagen</i>	0,00	1.120	1.120	1.120	1.120	1.120
53830000	<i>Betriebsvorrichtungen</i>	1.822,20	620	290	290	290	290
E12	- Zuwendungen, Umlagen und sonstige Transferaufwendungen	0,00	0	0	0	0	0
E13	- Aufwendungen der sozialen Sicherung	0,00	0	0	0	0	0
E14	- Sonstige laufende Aufwendungen	0,00	0	0	0	0	0
<b>E15</b>	<b>Summe der laufenden Aufwendungen aus Verwaltungstätigkeit</b>	<b>6.036,81</b>	<b>7.710</b>	<b>8.710</b>	<b>8.740</b>	<b>8.770</b>	<b>8.800</b>
<b>E16</b>	<b>Laufendes Ergebnis aus Verwaltungstätigkeit</b>	<b>-5.736,81</b>	<b>-7.410</b>	<b>-8.410</b>	<b>-8.440</b>	<b>-8.770</b>	<b>-8.800</b>
E17	+ Zinserträge und sonstige Finanzerträge	0,00	0	0	0	0	0
E18	- Zinsaufwendungen und sonstige Finanzaufwendungen	0,00	0	0	0	0	0
<b>E19</b>	<b>Saldo der Zins- und sonstigen Finanzerträge und -aufwendungen</b>	<b>0,00</b>	<b>0</b>	<b>0</b>	<b>0</b>	<b>0</b>	<b>0</b>
<b>E20</b>	<b>Ordentliches Ergebnis</b>	<b>-5.736,81</b>	<b>-7.410</b>	<b>-8.410</b>	<b>-8.440</b>	<b>-8.770</b>	<b>-8.800</b>
<b>E21</b>	<b>Außerordentliches Ergebnis</b>	<b>0,00</b>	<b>0</b>	<b>0</b>	<b>0</b>	<b>0</b>	<b>0</b>
<b>E22</b>	<b>Saldo aus internen Leistungsbeziehungen</b>	<b>0,00</b>	<b>0</b>	<b>0</b>	<b>0</b>	<b>0</b>	<b>0</b>
<b>E23</b>	<b>Jahresergebnis (Jahresüberschuss/Jahresfehlbetrag) des Teilhaushalts</b>	<b>-5.736,81</b>	<b>-7.410</b>	<b>-8.410</b>	<b>-8.440</b>	<b>-8.770</b>	<b>-8.800</b>

# Teilergebnisplan 2022

3.6.6.0.4000

**Hauptproduktbereich:** 3 Soziales und Jugend  
**Produktbereich:** 3.6 Kinder-, Jugend- und Familienhilfe  
**Produktgruppe:** 3.6.6 Einrichtungen der Jugendarbeit  
**Produkt:** 3.6.6.0 Einrichtungen der Jugendarbeit  
**Leistung:** 3.6.6.0.4000 Jugendräume

Ifd. Nr.	Ertrags- und Aufwandsarten	Ergebnis 2020	Ansatz 2021	Ansatz 2022	Planung 2023	Planung 2024	Planung 2025
E1	+ Steuern und ähnliche Abgaben	0,00	0	0	0	0	0
E2	+ Zuwendungen, allgemeine Umlagen und sonstige Transfererträge	0,00	0	0	0	0	0
E3	+ Erträge der sozialen Sicherung	0,00	0	0	0	0	0
E4	+ Öffentlich-rechtliche Leistungsentgelte	0,00	0	0	0	0	0
E5	+ Privatrechtliche Leistungsentgelte	0,00	0	0	0	0	0
E6	+ Kostenerstattungen und Kostenumlagen	0,00	0	0	0	0	0
E7	+ Sonstige laufende Erträge	0,00	0	0	0	0	0
<b>E8</b>	<b>Summe der laufenden Erträge aus Verwaltungstätigkeit</b>	<b>0,00</b>	<b>0</b>	<b>0</b>	<b>0</b>	<b>0</b>	<b>0</b>
E9	- Personal- und Versorgungsaufwendungen	0,00	0	0	0	0	0
E10	- Aufwendungen für Sach- und Dienstleistungen	0,00	0	0	0	0	0
E11	- Abschreibungen	7.228,76	7.230	7.230	7.230	7.230	7.230
53490000	mit sonstigen Gebäuden	7.228,76	7.230	7.230	7.230	7.230	7.230
E12	- Zuwendungen, Umlagen und sonstige Transferaufwendungen	0,00	0	0	0	0	0
E13	- Aufwendungen der sozialen Sicherung	0,00	0	0	0	0	0
E14	- Sonstige laufende Aufwendungen	0,00	0	0	0	0	0
<b>E15</b>	<b>Summe der laufenden Aufwendungen aus Verwaltungstätigkeit</b>	<b>7.228,76</b>	<b>7.230</b>	<b>7.230</b>	<b>7.230</b>	<b>7.230</b>	<b>7.230</b>
<b>E16</b>	<b>Laufendes Ergebnis aus Verwaltungstätigkeit</b>	<b>-7.228,76</b>	<b>-7.230</b>	<b>-7.230</b>	<b>-7.230</b>	<b>-7.230</b>	<b>-7.230</b>
E17	+ Zinserträge und sonstige Finanzerträge	0,00	0	0	0	0	0
E18	- Zinsaufwendungen und sonstige Finanzaufwendungen	0,00	0	0	0	0	0
<b>E19</b>	<b>Saldo der Zins- und sonstigen Finanzerträge und -aufwendungen</b>	<b>0,00</b>	<b>0</b>	<b>0</b>	<b>0</b>	<b>0</b>	<b>0</b>
<b>E20</b>	<b>Ordentliches Ergebnis</b>	<b>-7.228,76</b>	<b>-7.230</b>	<b>-7.230</b>	<b>-7.230</b>	<b>-7.230</b>	<b>-7.230</b>
<b>E21</b>	<b>Außerordentliches Ergebnis</b>	<b>0,00</b>	<b>0</b>	<b>0</b>	<b>0</b>	<b>0</b>	<b>0</b>
<b>E22</b>	<b>Saldo aus internen Leistungsbeziehungen</b>	<b>0,00</b>	<b>0</b>	<b>0</b>	<b>0</b>	<b>0</b>	<b>0</b>
<b>E23</b>	<b>Jahresergebnis (Jahresüberschuss/Jahresfehlbetrag) des Teilhaushalts</b>	<b>-7.228,76</b>	<b>-7.230</b>	<b>-7.230</b>	<b>-7.230</b>	<b>-7.230</b>	<b>-7.230</b>

# Teilfinanzplan 2022

## A. Zahlungsübersicht

Budget: 01

Haupt-Produktbereich 1 - 3

1 Zentrale Verwaltung

2 Schule und Kultur

3 Soziales und Jugend

Ifd. Nr.	Einzahlungs- und Auszahlungsarten	Ergebnis 2020	Ansatz 2021	Ansatz 2022	Planung 2023	Planung 2024	Planung 2025
<b>F23</b>	<b>Saldo der ordentlichen und außerordentlichen Ein- und Auszahlungen</b>	<b>-153.652,10</b>	<b>-186.720</b>	<b>-170.850</b>	<b>-163.650</b>	<b>-164.710</b>	<b>-165.750</b>
F24	+ Einzahlungen aus Investitionszuwendungen	0,00	0	0	0	0	0
F25	+ Einzahlungen aus Beiträgen und ähnlichen Entgelten	-2.530,81	0	0	0	0	0
68260000	Anzahlungen für Beiträge	-2.530,81	0	0	0	0	0
F26	+ Sonstige Investitionseinzahlungen	20.621,55	0	0	0	0	0
68520000	Einzahlungen für bebaute Grundstücke und grundstücksgleiche Rechte	7.271,55	0	0	0	0	0
68530000	Einzahlungen für Infrastrukturvermögen, einschließlich Grundstücke und grundstücksgleiche Rechte	13.350,00	0	0	0	0	0
<b>F27</b>	<b>Summe der Einzahlungen aus Investitionstätigkeit</b>	<b>18.090,74</b>	<b>0</b>	<b>0</b>	<b>0</b>	<b>0</b>	<b>0</b>
F28	- Auszahlungen für immaterielle Vermögensgegenstände	828,53	0	0	0	0	0
78143000	Investitionszuwendungen an den öffentlichen Bereich an die Gemeinden und Gemeindeverbänden	828,53	0	0	0	0	0
F29	- Auszahlungen für Sachanlagen	46.193,71	50.500	15.000	0	0	0
78531000	Auszahlungen für Sachanlagen~Auszahlungen für den Erwerb von Grund und Boden~Auszahlungen für den Erwerb von Grund und Boden	13.600,00	0	0	0	0	0
78560000	Auszahlungen für Sachanlagen~Auszahlungen für Fahrzeuge, Maschinen und technische Anlagen	3.880,49	35.000	15.000	0	0	0
78571000	Auszahlungen für Sachanlagen / für bewegliche Sachen des Anlagevermögens oberhalb der Wertgrenze i.H.v. 1.000,00 Euro	28.713,22	15.500	0	0	0	0
F30	- Auszahlungen für Finanzanlagen	0,00	0	0	0	0	0
F31	- Sonstige Investitionsauszahlungen	0,00	0	0	0	0	0
<b>F32</b>	<b>Summe der Auszahlungen aus Investitionstätigkeit</b>	<b>47.022,24</b>	<b>50.500</b>	<b>15.000</b>	<b>0</b>	<b>0</b>	<b>0</b>
<b>F33</b>	<b>Saldo der Ein- und Auszahlungen aus Investitionstätigkeit</b>	<b>-28.931,50</b>	<b>-50.500</b>	<b>-15.000</b>	<b>0</b>	<b>0</b>	<b>0</b>
F34	Finanzmittelüberschuss / -fehlbetrag	-182.583,60	-237.220	-185.850	-163.650	-164.710	-165.750
F35	+ Aufnahme von Investitionskrediten Finanzierungstätigkeit	0,00	0	0	0	0	0
F36	- Tilgung von Investitionskrediten	0,00	0	0	0	0	0
<b>F37</b>	<b>Saldo der Ein- und Auszahlungen aus Investitionskrediten</b>	<b>0,00</b>	<b>0</b>	<b>0</b>	<b>0</b>	<b>0</b>	<b>0</b>
<b>F38</b>	<b>Veränderung der liquiden Mittel (ohne durchlaufende Gelder)</b>	<b>0,00</b>	<b>0</b>	<b>0</b>	<b>0</b>	<b>0</b>	<b>0</b>
<b>F39</b>	<b>Saldo der Ein- und Auszahlungen aus Krediten zur Liquiditätssicherung</b>	<b>0,00</b>	<b>0</b>	<b>0</b>	<b>0</b>	<b>0</b>	<b>0</b>
<b>F40</b>	<b>Saldo der Ein- und Auszahlungen aus Finanzierungstätigkeit</b>	<b>0,00</b>	<b>0</b>	<b>0</b>	<b>0</b>	<b>0</b>	<b>0</b>
F41	Saldo der durchlaufenden Gelder	-3.127,39	0	0	0	0	0
69990000	Sonstige	-2.800,00	0	0	0	0	0
79990000	Sonstige	-327,39	0	0	0	0	0
<b>F42</b>	<b>Verwendung Finanzmittelüberschuss / Deckung Finanzmittelfehlbetrag</b>	<b>-3.127,39</b>	<b>0</b>	<b>0</b>	<b>0</b>	<b>0</b>	<b>0</b>
F43	Veränderung der liquiden Mittel (einschl. durchlaufende Gelder)	-3.127,39	0	0	0	0	0
F44	nachrichtlich: Ausgleich Finanzhaushalt	-153.652,10	-186.720	-170.850	-163.650	-164.710	-165.750

# Teilfinanzplan 2022

1.1.1.3.1000

## A. Zahlungsübersicht

<b>Hauptproduktbereich</b>	<b>1</b>	Zentrale Verwaltung
<b>Produktbereich</b>	<b>1.1</b>	Innere Verwaltung
<b>Produktgruppe</b>	<b>1.1.1</b>	Verwaltungssteuerung
<b>Produkt</b>	<b>1.1.1.3</b>	Öffentlichkeitsarbeit
<b>Leistung</b>	<b>1.1.1.3.1000</b>	Öffentlichkeitsarbeit

lfd. Nr.	Einzahlungs- und Auszahlungsarten	Ergebnis	Ansatz	Ansatz	Planung	Planung	Planung
		2020	2021	2022	2023	2024	2025
		in EUR					
		1	2	3	4	5	6
F23	<b>Saldo der ordentlichen und außerordentlichen Ein- und Auszahlungen</b>	<b>-1.228,36</b>	<b>-3.000</b>	<b>-3.000</b>	<b>-3.000</b>	<b>-3.000</b>	<b>-3.000</b>
F24	+ Einzahlungen aus Investitionszuwendungen	0,00	0	0	0	0	0
F25	+ Einzahlungen aus Beiträgen und ähnlichen Entgelten	0,00	0	0	0	0	0
F26	+ Sonstige Investitionseinzahlungen	0,00	0	0	0	0	0
F27	<b>Summe der Einzahlungen aus Investitionstätigkeit</b>	<b>0,00</b>	<b>0</b>	<b>0</b>	<b>0</b>	<b>0</b>	<b>0</b>
F28	- Auszahlungen für immaterielle Vermögensgegenstände	0,00	0	0	0	0	0
F29	- Auszahlungen für Sachanlagen	0,00	0	0	0	0	0
F30	- Auszahlungen für Finanzanlagen	0,00	0	0	0	0	0
F31	- Sonstige Investitionsauszahlungen	0,00	0	0	0	0	0
F32	<b>Summe der Auszahlungen aus Investitionstätigkeit</b>	<b>0,00</b>	<b>0</b>	<b>0</b>	<b>0</b>	<b>0</b>	<b>0</b>
F33	<b>Saldo der Ein- und Auszahlungen aus Investitionstätigkeit</b>	<b>0,00</b>	<b>0</b>	<b>0</b>	<b>0</b>	<b>0</b>	<b>0</b>
F34	Finanzmittelüberschuss / -fehlbetrag	-1.228,36	-3.000	-3.000	-3.000	-3.000	-3.000
F35	+ Aufnahme von Investitionskrediten Finanzierungstätigkeit	0,00	0	0	0	0	0
F36	- Tilgung von Investitionskrediten	0,00	0	0	0	0	0
F37	<b>Saldo der Ein- und Auszahlungen aus Investitionskrediten</b>	<b>0,00</b>	<b>0</b>	<b>0</b>	<b>0</b>	<b>0</b>	<b>0</b>
F38	<b>Veränderung der liquiden Mittel (ohne durchlaufende Gelder)</b>	<b>0,00</b>	<b>0</b>	<b>0</b>	<b>0</b>	<b>0</b>	<b>0</b>
F39	<b>Saldo der Ein- und Auszahlungen aus Krediten zur Liquiditätssicherung</b>	<b>0,00</b>	<b>0</b>	<b>0</b>	<b>0</b>	<b>0</b>	<b>0</b>
F40	<b>Saldo der Ein- und Auszahlungen aus Finanzierungstätigkeit</b>	<b>0,00</b>	<b>0</b>	<b>0</b>	<b>0</b>	<b>0</b>	<b>0</b>
F41	Saldo der durchlaufenden Gelder	0,00	0	0	0	0	0
F42	<b>Verwendung Finanzmittelüberschuss / Deckung Finanzmittelfehlbetrag</b>	<b>0,00</b>	<b>0</b>	<b>0</b>	<b>0</b>	<b>0</b>	<b>0</b>
F43	Veränderung der liquiden Mittel (einschl. durchlaufende Gelder)	0,00	0	0	0	0	0
F44	nachrichtlich: Ausgleich Finanzhaushalt	-1.228,36	-3.000	-3.000	-3.000	-3.000	-3.000

# Teilfinanzplan 2022

1.1.1.3.6000

## A. Zahlungsübersicht

<b>Hauptproduktbereich</b>	<b>1</b>	Zentrale Verwaltung
<b>Produktbereich</b>	<b>1.1</b>	Innere Verwaltung
<b>Produktgruppe</b>	<b>1.1.1</b>	Verwaltungssteuerung
<b>Produkt</b>	<b>1.1.1.3</b>	Öffentlichkeitsarbeit
<b>Leistung</b>	<b>1.1.1.3.6000</b>	Ehrungen, Jubiläen

lfd. Nr.	Einzahlungs- und Auszahlungsarten	Ergebnis	Ansatz	Ansatz	Planung	Planung	Planung
		2020	2021	2022	2023	2024	2025
		in EUR					
		1	2	3	4	5	6
F23	<b>Saldo der ordentlichen und außerordentlichen Ein- und Auszahlungen</b>	<b>-2.613,42</b>	<b>-3.000</b>	<b>-3.000</b>	<b>-3.000</b>	<b>-3.000</b>	<b>-3.000</b>
F24	+ Einzahlungen aus Investitionszuwendungen	0,00	0	0	0	0	0
F25	+ Einzahlungen aus Beiträgen und ähnlichen Entgelten	0,00	0	0	0	0	0
F26	+ Sonstige Investitionseinzahlungen	0,00	0	0	0	0	0
F27	<b>Summe der Einzahlungen aus Investitionstätigkeit</b>	<b>0,00</b>	<b>0</b>	<b>0</b>	<b>0</b>	<b>0</b>	<b>0</b>
F28	- Auszahlungen für immaterielle Vermögensgegenstände	0,00	0	0	0	0	0
F29	- Auszahlungen für Sachanlagen	0,00	0	0	0	0	0
F30	- Auszahlungen für Finanzanlagen	0,00	0	0	0	0	0
F31	- Sonstige Investitionsauszahlungen	0,00	0	0	0	0	0
F32	<b>Summe der Auszahlungen aus Investitionstätigkeit</b>	<b>0,00</b>	<b>0</b>	<b>0</b>	<b>0</b>	<b>0</b>	<b>0</b>
F33	<b>Saldo der Ein- und Auszahlungen aus Investitionstätigkeit</b>	<b>0,00</b>	<b>0</b>	<b>0</b>	<b>0</b>	<b>0</b>	<b>0</b>
F34	Finanzmittelüberschuss / -fehlbetrag	-2.613,42	-3.000	-3.000	-3.000	-3.000	-3.000
F35	+ Aufnahme von Investitionskrediten Finanzierungstätigkeit	0,00	0	0	0	0	0
F36	- Tilgung von Investitionskrediten	0,00	0	0	0	0	0
F37	<b>Saldo der Ein- und Auszahlungen aus Investitionskrediten</b>	<b>0,00</b>	<b>0</b>	<b>0</b>	<b>0</b>	<b>0</b>	<b>0</b>
F38	<b>Veränderung der liquiden Mittel (ohne durchlaufende Gelder)</b>	<b>0,00</b>	<b>0</b>	<b>0</b>	<b>0</b>	<b>0</b>	<b>0</b>
F39	<b>Saldo der Ein- und Auszahlungen aus Krediten zur Liquiditätssicherung</b>	<b>0,00</b>	<b>0</b>	<b>0</b>	<b>0</b>	<b>0</b>	<b>0</b>
F40	<b>Saldo der Ein- und Auszahlungen aus Finanzierungstätigkeit</b>	<b>0,00</b>	<b>0</b>	<b>0</b>	<b>0</b>	<b>0</b>	<b>0</b>
F41	Saldo der durchlaufenden Gelder	0,00	0	0	0	0	0
F42	<b>Verwendung Finanzmittelüberschuss / Deckung Finanzmittelfehlbetrag</b>	<b>0,00</b>	<b>0</b>	<b>0</b>	<b>0</b>	<b>0</b>	<b>0</b>
F43	Veränderung der liquiden Mittel (einschl. durchlaufende Gelder)	0,00	0	0	0	0	0
F44	nachrichtlich: Ausgleich Finanzhaushalt	-2.613,42	-3.000	-3.000	-3.000	-3.000	-3.000

# Teilfinanzplan 2022

1.1.1.3.7000

## A. Zahlungsübersicht

<b>Hauptproduktbereich</b>	<b>1</b>	Zentrale Verwaltung
<b>Produktbereich</b>	<b>1.1</b>	Innere Verwaltung
<b>Produktgruppe</b>	<b>1.1.1</b>	Verwaltungssteuerung
<b>Produkt</b>	<b>1.1.1.3</b>	Öffentlichkeitsarbeit
<b>Leistung</b>	<b>1.1.1.3.7000</b>	Partnerschaftliche Beziehungen (Dt.-Franz. Freunde)

lfd. Nr.	Einzahlungs- und Auszahlungsarten	Ergebnis 2020	Ansatz 2021	Ansatz 2022	Planung 2023	Planung 2024	Planung 2025
		1	2	3	4	5	6
F23	<b>Saldo der ordentlichen und außerordentlichen Ein- und Auszahlungen</b>	<b>0,00</b>	<b>-3.000</b>	<b>-3.000</b>	<b>-3.000</b>	<b>-3.000</b>	<b>-3.000</b>
F24	+ Einzahlungen aus Investitionszuwendungen	0,00	0	0	0	0	0
F25	+ Einzahlungen aus Beiträgen und ähnlichen Entgelten	0,00	0	0	0	0	0
F26	+ Sonstige Investitionseinzahlungen	0,00	0	0	0	0	0
F27	<b>Summe der Einzahlungen aus Investitionstätigkeit</b>	<b>0,00</b>	<b>0</b>	<b>0</b>	<b>0</b>	<b>0</b>	<b>0</b>
F28	- Auszahlungen für immaterielle Vermögensgegenstände	0,00	0	0	0	0	0
F29	- Auszahlungen für Sachanlagen	0,00	0	0	0	0	0
F30	- Auszahlungen für Finanzanlagen	0,00	0	0	0	0	0
F31	- Sonstige Investitionsauszahlungen	0,00	0	0	0	0	0
F32	<b>Summe der Auszahlungen aus Investitionstätigkeit</b>	<b>0,00</b>	<b>0</b>	<b>0</b>	<b>0</b>	<b>0</b>	<b>0</b>
F33	<b>Saldo der Ein- und Auszahlungen aus Investitionstätigkeit</b>	<b>0,00</b>	<b>0</b>	<b>0</b>	<b>0</b>	<b>0</b>	<b>0</b>
F34	Finanzmittelüberschuss / -fehlbetrag	0,00	-3.000	-3.000	-3.000	-3.000	-3.000
F35	+ Aufnahme von Investitionskrediten Finanzierungstätigkeit	0,00	0	0	0	0	0
F36	- Tilgung von Investitionskrediten	0,00	0	0	0	0	0
F37	<b>Saldo der Ein- und Auszahlungen aus Investitionskrediten</b>	<b>0,00</b>	<b>0</b>	<b>0</b>	<b>0</b>	<b>0</b>	<b>0</b>
F38	<b>Veränderung der liquiden Mittel (ohne durchlaufende Gelder)</b>	<b>0,00</b>	<b>0</b>	<b>0</b>	<b>0</b>	<b>0</b>	<b>0</b>
F39	<b>Saldo der Ein- und Auszahlungen aus Krediten zur Liquiditätssicherung</b>	<b>0,00</b>	<b>0</b>	<b>0</b>	<b>0</b>	<b>0</b>	<b>0</b>
F40	<b>Saldo der Ein- und Auszahlungen aus Finanzierungstätigkeit</b>	<b>0,00</b>	<b>0</b>	<b>0</b>	<b>0</b>	<b>0</b>	<b>0</b>
F41	Saldo der durchlaufenden Gelder	0,00	0	0	0	0	0
F42	<b>Verwendung Finanzmittelüberschuss / Deckung Finanzmittelfehlbetrag</b>	<b>0,00</b>	<b>0</b>	<b>0</b>	<b>0</b>	<b>0</b>	<b>0</b>
F43	Veränderung der liquiden Mittel (einschl. durchlaufende Gelder)	0,00	0	0	0	0	0
F44	nachrichtlich: Ausgleich Finanzhaushalt	0,00	-3.000	-3.000	-3.000	-3.000	-3.000

# Teilfinanzplan 2022

1.1.1.4.1000

## A. Zahlungsübersicht

<b>Hauptproduktbereich</b>	<b>1</b>	Zentrale Verwaltung
<b>Produktbereich</b>	<b>1.1</b>	Innere Verwaltung
<b>Produktgruppe</b>	<b>1.1.1</b>	Verwaltungssteuerung
<b>Produkt</b>	<b>1.1.1.4</b>	Gremien
<b>Leistung</b>	<b>1.1.1.4.1000</b>	Angelegenheiten des Gemeinderates und der Ausschüs

lfd. Nr.	Einzahlungs- und Auszahlungsarten	Ergebnis	Ansatz	Ansatz	Planung	Planung	Planung
		2020	2021	2022	2023	2024	2025
in EUR							
		1	2	3	4	5	6
F23	<b>Saldo der ordentlichen und außerordentlichen Ein- und Auszahlungen</b>	<b>-6.422,08</b>	<b>-6.500</b>	<b>-6.500</b>	<b>-6.500</b>	<b>-6.500</b>	<b>-6.500</b>
F24	+ Einzahlungen aus Investitionszuwendungen	0,00	0	0	0	0	0
F25	+ Einzahlungen aus Beiträgen und ähnlichen Entgelten	0,00	0	0	0	0	0
F26	+ Sonstige Investitionseinzahlungen	0,00	0	0	0	0	0
F27	<b>Summe der Einzahlungen aus Investitionstätigkeit</b>	<b>0,00</b>	<b>0</b>	<b>0</b>	<b>0</b>	<b>0</b>	<b>0</b>
F28	- Auszahlungen für immaterielle Vermögensgegenstände	0,00	0	0	0	0	0
F29	- Auszahlungen für Sachanlagen	0,00	0	0	0	0	0
F30	- Auszahlungen für Finanzanlagen	0,00	0	0	0	0	0
F31	- Sonstige Investitionsauszahlungen	0,00	0	0	0	0	0
F32	<b>Summe der Auszahlungen aus Investitionstätigkeit</b>	<b>0,00</b>	<b>0</b>	<b>0</b>	<b>0</b>	<b>0</b>	<b>0</b>
F33	<b>Saldo der Ein- und Auszahlungen aus Investitionstätigkeit</b>	<b>0,00</b>	<b>0</b>	<b>0</b>	<b>0</b>	<b>0</b>	<b>0</b>
F34	Finanzmittelüberschuss / -fehlbetrag	-6.422,08	-6.500	-6.500	-6.500	-6.500	-6.500
F35	+ Aufnahme von Investitionskrediten Finanzierungstätigkeit	0,00	0	0	0	0	0
F36	- Tilgung von Investitionskrediten	0,00	0	0	0	0	0
F37	<b>Saldo der Ein- und Auszahlungen aus Investitionskrediten</b>	<b>0,00</b>	<b>0</b>	<b>0</b>	<b>0</b>	<b>0</b>	<b>0</b>
F38	<b>Veränderung der liquiden Mittel (ohne durchlaufende Gelder)</b>	<b>0,00</b>	<b>0</b>	<b>0</b>	<b>0</b>	<b>0</b>	<b>0</b>
F39	<b>Saldo der Ein- und Auszahlungen aus Krediten zur Liquiditätssicherung</b>	<b>0,00</b>	<b>0</b>	<b>0</b>	<b>0</b>	<b>0</b>	<b>0</b>
F40	<b>Saldo der Ein- und Auszahlungen aus Finanzierungstätigkeit</b>	<b>0,00</b>	<b>0</b>	<b>0</b>	<b>0</b>	<b>0</b>	<b>0</b>
F41	Saldo der durchlaufenden Gelder	0,00	0	0	0	0	0
F42	<b>Verwendung Finanzmittelüberschuss / Deckung Finanzmittelfehlbetrag</b>	<b>0,00</b>	<b>0</b>	<b>0</b>	<b>0</b>	<b>0</b>	<b>0</b>
F43	Veränderung der liquiden Mittel (einschl. durchlaufende Gelder)	0,00	0	0	0	0	0
F44	nachrichtlich: Ausgleich Finanzhaushalt	-6.422,08	-6.500	-6.500	-6.500	-6.500	-6.500



# Teilfinanzplan 2022

1.1.4.2.4000

## A. Zahlungsübersicht

<b>Hauptproduktbereich</b>	<b>1</b>	Zentrale Verwaltung
<b>Produktbereich</b>	<b>1.1</b>	Innere Verwaltung
<b>Produktgruppe</b>	<b>1.1.4</b>	Zentrale Dienste
<b>Produkt</b>	<b>1.1.4.2</b>	Liegenschaften
<b>Leistung</b>	<b>1.1.4.2.4000</b>	Landwirtschaftlicher Grundbesitz

lfd. Nr.	Einzahlungs- und Auszahlungsarten	Ergebnis	Ansatz	Ansatz	Planung	Planung	Planung
		2020	2021	2022	2023	2024	2025
		in EUR					
		1	2	3	4	5	6
F23	<b>Saldo der ordentlichen und außerordentlichen Ein- und Auszahlungen</b>	<b>5.179,77</b>	<b>5.100</b>	<b>5.100</b>	<b>5.100</b>	<b>5.100</b>	<b>5.100</b>
F24	+ Einzahlungen aus Investitionszuwendungen	0,00	0	0	0	0	0
F25	+ Einzahlungen aus Beiträgen und ähnlichen Entgelten	0,00	0	0	0	0	0
F26	+ Sonstige Investitionseinzahlungen	0,00	0	0	0	0	0
F27	<b>Summe der Einzahlungen aus Investitionstätigkeit</b>	<b>0,00</b>	<b>0</b>	<b>0</b>	<b>0</b>	<b>0</b>	<b>0</b>
F28	- Auszahlungen für immaterielle Vermögensgegenstände	0,00	0	0	0	0	0
F29	- Auszahlungen für Sachanlagen	0,00	0	0	0	0	0
F30	- Auszahlungen für Finanzanlagen	0,00	0	0	0	0	0
F31	- Sonstige Investitionsauszahlungen	0,00	0	0	0	0	0
F32	<b>Summe der Auszahlungen aus Investitionstätigkeit</b>	<b>0,00</b>	<b>0</b>	<b>0</b>	<b>0</b>	<b>0</b>	<b>0</b>
F33	<b>Saldo der Ein- und Auszahlungen aus Investitionstätigkeit</b>	<b>0,00</b>	<b>0</b>	<b>0</b>	<b>0</b>	<b>0</b>	<b>0</b>
F34	Finanzmittelüberschuss / -fehlbetrag	5.179,77	5.100	5.100	5.100	5.100	5.100
F35	+ Aufnahme von Investitionskrediten Finanzierungstätigkeit	0,00	0	0	0	0	0
F36	- Tilgung von Investitionskrediten	0,00	0	0	0	0	0
F37	<b>Saldo der Ein- und Auszahlungen aus Investitionskrediten</b>	<b>0,00</b>	<b>0</b>	<b>0</b>	<b>0</b>	<b>0</b>	<b>0</b>
F38	<b>Veränderung der liquiden Mittel (ohne durchlaufende Gelder)</b>	<b>0,00</b>	<b>0</b>	<b>0</b>	<b>0</b>	<b>0</b>	<b>0</b>
F39	<b>Saldo der Ein- und Auszahlungen aus Krediten zur Liquiditätssicherung</b>	<b>0,00</b>	<b>0</b>	<b>0</b>	<b>0</b>	<b>0</b>	<b>0</b>
F40	<b>Saldo der Ein- und Auszahlungen aus Finanzierungstätigkeit</b>	<b>0,00</b>	<b>0</b>	<b>0</b>	<b>0</b>	<b>0</b>	<b>0</b>
F41	Saldo der durchlaufenden Gelder	0,00	0	0	0	0	0
F42	<b>Verwendung Finanzmittelüberschuss / Deckung Finanzmittelfehlbetrag</b>	<b>0,00</b>	<b>0</b>	<b>0</b>	<b>0</b>	<b>0</b>	<b>0</b>
F43	Veränderung der liquiden Mittel (einschl. durchlaufende Gelder)	0,00	0	0	0	0	0
F44	nachrichtlich: Ausgleich Finanzhaushalt	5.179,77	5.100	5.100	5.100	5.100	5.100

# Teilfinanzplan 2022

1.1.4.2.5000

## A. Zahlungsübersicht

<b>Hauptproduktbereich</b>	<b>1</b>	Zentrale Verwaltung
<b>Produktbereich</b>	<b>1.1</b>	Innere Verwaltung
<b>Produktgruppe</b>	<b>1.1.4</b>	Zentrale Dienste
<b>Produkt</b>	<b>1.1.4.2</b>	Liegenschaften
<b>Leistung</b>	<b>1.1.4.2.5000</b>	Unbebaute Grundstücke

lfd. Nr.	Einzahlungs- und Auszahlungsarten	Ergebnis	Ansatz	Ansatz	Planung	Planung	Planung
		2020	2021	2022	2023	2024	2025
		in EUR					
		1	2	3	4	5	6
F23	<b>Saldo der ordentlichen und außerordentlichen Ein- und Auszahlungen</b>	<b>-1.172,07</b>	<b>-1.890</b>	<b>-1.740</b>	<b>-1.740</b>	<b>-1.740</b>	<b>-1.740</b>
F24	+ Einzahlungen aus Investitionszuwendungen	0,00	0	0	0	0	0
F25	+ Einzahlungen aus Beiträgen und ähnlichen Entgelten	0,00	0	0	0	0	0
F26	+ Sonstige Investitionseinzahlungen	0,00	0	0	0	0	0
F27	<b>Summe der Einzahlungen aus Investitionstätigkeit</b>	<b>0,00</b>	<b>0</b>	<b>0</b>	<b>0</b>	<b>0</b>	<b>0</b>
F28	- Auszahlungen für immaterielle Vermögensgegenstände	0,00	0	0	0	0	0
F29	- Auszahlungen für Sachanlagen	13.600,00	0	0	0	0	0
78531000	<i>Auszahlungen für Sachanlagen~Auszahlungen für den Erwerb von Grund und Boden~Auszahlungen für den Erwerb von Grund und Boden</i>	<i>13.600,00</i>	<i>0</i>	<i>0</i>	<i>0</i>	<i>0</i>	<i>0</i>
F30	- Auszahlungen für Finanzanlagen	0,00	0	0	0	0	0
F31	- Sonstige Investitionsauszahlungen	0,00	0	0	0	0	0
F32	<b>Summe der Auszahlungen aus Investitionstätigkeit</b>	<b>13.600,00</b>	<b>0</b>	<b>0</b>	<b>0</b>	<b>0</b>	<b>0</b>
F33	<b>Saldo der Ein- und Auszahlungen aus Investitionstätigkeit</b>	<b>-13.600,00</b>	<b>0</b>	<b>0</b>	<b>0</b>	<b>0</b>	<b>0</b>
F34	Finanzmittelüberschuss / -fehlbetrag	-14.772,07	-1.890	-1.740	-1.740	-1.740	-1.740
F35	+ Aufnahme von Investitionskrediten Finanzierungstätigkeit	0,00	0	0	0	0	0
F36	- Tilgung von Investitionskrediten	0,00	0	0	0	0	0
F37	<b>Saldo der Ein- und Auszahlungen aus Investitionskrediten</b>	<b>0,00</b>	<b>0</b>	<b>0</b>	<b>0</b>	<b>0</b>	<b>0</b>
F38	<b>Veränderung der liquiden Mittel (ohne durchlaufende Gelder)</b>	<b>0,00</b>	<b>0</b>	<b>0</b>	<b>0</b>	<b>0</b>	<b>0</b>
F39	<b>Saldo der Ein- und Auszahlungen aus Krediten zur Liquiditätssicherung</b>	<b>0,00</b>	<b>0</b>	<b>0</b>	<b>0</b>	<b>0</b>	<b>0</b>
F40	<b>Saldo der Ein- und Auszahlungen aus Finanzierungstätigkeit</b>	<b>0,00</b>	<b>0</b>	<b>0</b>	<b>0</b>	<b>0</b>	<b>0</b>
F41	Saldo der durchlaufenden Gelder	0,00	0	0	0	0	0
F42	<b>Verwendung Finanzmittelüberschuss / Deckung Finanzmittelfehlbetrag</b>	<b>0,00</b>	<b>0</b>	<b>0</b>	<b>0</b>	<b>0</b>	<b>0</b>
F43	Veränderung der liquiden Mittel (einschl. durchlaufende Gelder)	0,00	0	0	0	0	0
F44	nachrichtlich: Ausgleich Finanzhaushalt	-1.172,07	-1.890	-1.740	-1.740	-1.740	-1.740

# Teilfinanzplan 2022

1.1.4.2.6000

## A. Zahlungsübersicht

<b>Hauptproduktbereich</b>	<b>1</b>	Zentrale Verwaltung
<b>Produktbereich</b>	<b>1.1</b>	Innere Verwaltung
<b>Produktgruppe</b>	<b>1.1.4</b>	Zentrale Dienste
<b>Produkt</b>	<b>1.1.4.2</b>	Liegenschaften
<b>Leistung</b>	<b>1.1.4.2.6000</b>	Sonstige bebaute Grundstücke(ohne Zweckb. u.a.Euro

Ifd. Nr.	Einzahlungs- und Auszahlungsarten	Ergebnis	Ansatz	Ansatz	Planung	Planung	Planung
		2020	2021	2022	2023	2024	2025
		in EUR					
		1	2	3	4	5	6
F23	<b>Saldo der ordentlichen und außerordentlichen Ein- und Auszahlungen</b>	<b>-9.918,83</b>	<b>-4.250</b>	<b>-6.850</b>	<b>0</b>	<b>0</b>	<b>0</b>
F24	+ Einzahlungen aus Investitionszuwendungen	0,00	0	0	0	0	0
F25	+ Einzahlungen aus Beiträgen und ähnlichen Entgelten	0,00	0	0	0	0	0
F26	+ Sonstige Investitionseinzahlungen	7.271,55	0	0	0	0	0
68520000	<i>Einzahlungen für bebaute Grundstücke und grundstücksgleiche Rechte</i>	<i>7.271,55</i>	<i>0</i>	<i>0</i>	<i>0</i>	<i>0</i>	<i>0</i>
F27	<b>Summe der Einzahlungen aus Investitionstätigkeit</b>	<b>7.271,55</b>	<b>0</b>	<b>0</b>	<b>0</b>	<b>0</b>	<b>0</b>
F28	- Auszahlungen für immaterielle Vermögensgegenstände	0,00	0	0	0	0	0
F29	- Auszahlungen für Sachanlagen	0,00	0	0	0	0	0
F30	- Auszahlungen für Finanzanlagen	0,00	0	0	0	0	0
F31	- Sonstige Investitionsauszahlungen	0,00	0	0	0	0	0
F32	<b>Summe der Auszahlungen aus Investitionstätigkeit</b>	<b>0,00</b>	<b>0</b>	<b>0</b>	<b>0</b>	<b>0</b>	<b>0</b>
F33	<b>Saldo der Ein- und Auszahlungen aus Investitionstätigkeit</b>	<b>7.271,55</b>	<b>0</b>	<b>0</b>	<b>0</b>	<b>0</b>	<b>0</b>
F34	Finanzmittelüberschuss / -fehlbetrag	-2.647,28	-4.250	-6.850	0	0	0
F35	+ Aufnahme von Investitionskrediten Finanzierungstätigkeit	0,00	0	0	0	0	0
F36	- Tilgung von Investitionskrediten	0,00	0	0	0	0	0
F37	<b>Saldo der Ein- und Auszahlungen aus Investitionskrediten</b>	<b>0,00</b>	<b>0</b>	<b>0</b>	<b>0</b>	<b>0</b>	<b>0</b>
F38	<b>Veränderung der liquiden Mittel (ohne durchlaufende Gelder)</b>	<b>0,00</b>	<b>0</b>	<b>0</b>	<b>0</b>	<b>0</b>	<b>0</b>
F39	<b>Saldo der Ein- und Auszahlungen aus Krediten zur Liquiditätssicherung</b>	<b>0,00</b>	<b>0</b>	<b>0</b>	<b>0</b>	<b>0</b>	<b>0</b>
F40	<b>Saldo der Ein- und Auszahlungen aus Finanzierungstätigkeit</b>	<b>0,00</b>	<b>0</b>	<b>0</b>	<b>0</b>	<b>0</b>	<b>0</b>
F41	Saldo der durchlaufenden Gelder	0,00	0	0	0	0	0
F42	<b>Verwendung Finanzmittelüberschuss / Deckung Finanzmittelfehlbetrag</b>	<b>0,00</b>	<b>0</b>	<b>0</b>	<b>0</b>	<b>0</b>	<b>0</b>
F43	Veränderung der liquiden Mittel (einschl. durchlaufende Gelder)	0,00	0	0	0	0	0
F44	nachrichtlich: Ausgleich Finanzhaushalt	-9.918,83	-4.250	-6.850	0	0	0

# Teilfinanzplan 2022

1.1.4.2.7000

## A. Zahlungsübersicht

<b>Hauptproduktbereich</b>	<b>1</b>	Zentrale Verwaltung
<b>Produktbereich</b>	<b>1.1</b>	Innere Verwaltung
<b>Produktgruppe</b>	<b>1.1.4</b>	Zentrale Dienste
<b>Produkt</b>	<b>1.1.4.2</b>	Liegenschaften
<b>Leistung</b>	<b>1.1.4.2.7000</b>	Wohnhäuser, Wohnungen, Geschäftsräume

lfd. Nr.	Einzahlungs- und Auszahlungsarten	Ergebnis 2020	Ansatz 2021	Ansatz 2022	Planung 2023	Planung 2024	Planung 2025
		1	2	3	4	5	6
F23	<b>Saldo der ordentlichen und außerordentlichen Ein- und Auszahlungen</b>	<b>6.283,65</b>	<b>6.030</b>	<b>5.440</b>	<b>5.440</b>	<b>5.440</b>	<b>5.440</b>
F24	+ Einzahlungen aus Investitionszuwendungen	0,00	0	0	0	0	0
F25	+ Einzahlungen aus Beiträgen und ähnlichen Entgelten	0,00	0	0	0	0	0
F26	+ Sonstige Investitionseinzahlungen	0,00	0	0	0	0	0
F27	<b>Summe der Einzahlungen aus Investitionstätigkeit</b>	<b>0,00</b>	<b>0</b>	<b>0</b>	<b>0</b>	<b>0</b>	<b>0</b>
F28	- Auszahlungen für immaterielle Vermögensgegenstände	0,00	0	0	0	0	0
F29	- Auszahlungen für Sachanlagen	0,00	0	0	0	0	0
F30	- Auszahlungen für Finanzanlagen	0,00	0	0	0	0	0
F31	- Sonstige Investitionsauszahlungen	0,00	0	0	0	0	0
F32	<b>Summe der Auszahlungen aus Investitionstätigkeit</b>	<b>0,00</b>	<b>0</b>	<b>0</b>	<b>0</b>	<b>0</b>	<b>0</b>
F33	<b>Saldo der Ein- und Auszahlungen aus Investitionstätigkeit</b>	<b>0,00</b>	<b>0</b>	<b>0</b>	<b>0</b>	<b>0</b>	<b>0</b>
F34	Finanzmittelüberschuss / -fehlbetrag	6.283,65	6.030	5.440	5.440	5.440	5.440
F35	+ Aufnahme von Investitionskrediten Finanzierungstätigkeit	0,00	0	0	0	0	0
F36	- Tilgung von Investitionskrediten	0,00	0	0	0	0	0
F37	<b>Saldo der Ein- und Auszahlungen aus Investitionskrediten</b>	<b>0,00</b>	<b>0</b>	<b>0</b>	<b>0</b>	<b>0</b>	<b>0</b>
F38	<b>Veränderung der liquiden Mittel (ohne durchlaufende Gelder)</b>	<b>0,00</b>	<b>0</b>	<b>0</b>	<b>0</b>	<b>0</b>	<b>0</b>
F39	<b>Saldo der Ein- und Auszahlungen aus Krediten zur Liquiditätssicherung</b>	<b>0,00</b>	<b>0</b>	<b>0</b>	<b>0</b>	<b>0</b>	<b>0</b>
F40	<b>Saldo der Ein- und Auszahlungen aus Finanzierungstätigkeit</b>	<b>0,00</b>	<b>0</b>	<b>0</b>	<b>0</b>	<b>0</b>	<b>0</b>
F41	Saldo der durchlaufenden Gelder	0,00	0	0	0	0	0
F42	<b>Verwendung Finanzmittelüberschuss / Deckung Finanzmittelfehlbetrag</b>	<b>0,00</b>	<b>0</b>	<b>0</b>	<b>0</b>	<b>0</b>	<b>0</b>
F43	Veränderung der liquiden Mittel (einschl. durchlaufende Gelder)	0,00	0	0	0	0	0
F44	nachrichtlich: Ausgleich Finanzhaushalt	6.283,65	6.030	5.440	5.440	5.440	5.440

# Teilfinanzplan 2022

1.1.4.2.8000

## A. Zahlungsübersicht

<b>Hauptproduktbereich</b>	<b>1</b>	Zentrale Verwaltung
<b>Produktbereich</b>	<b>1.1</b>	Innere Verwaltung
<b>Produktgruppe</b>	<b>1.1.4</b>	Zentrale Dienste
<b>Produkt</b>	<b>1.1.4.2</b>	Liegenschaften
<b>Leistung</b>	<b>1.1.4.2.8000</b>	Gebäude ehem. REWE-Markt

Ifd. Nr.	Einzahlungs- und Auszahlungsarten	Ergebnis 2020	Ansatz 2021	Ansatz 2022	Planung 2023	Planung 2024	Planung 2025
		1	2	3	4	5	6
in EUR							
F23	<b>Saldo der ordentlichen und außerordentlichen Ein- und Auszahlungen</b>	<b>-6.075,63</b>	<b>-5.700</b>	<b>-7.130</b>	<b>-7.200</b>	<b>-7.200</b>	<b>-7.200</b>
F24	+ Einzahlungen aus Investitionszuwendungen	0,00	0	0	0	0	0
F25	+ Einzahlungen aus Beiträgen und ähnlichen Entgelten	0,00	0	0	0	0	0
F26	+ Sonstige Investitionseinzahlungen	0,00	0	0	0	0	0
F27	<b>Summe der Einzahlungen aus Investitionstätigkeit</b>	<b>0,00</b>	<b>0</b>	<b>0</b>	<b>0</b>	<b>0</b>	<b>0</b>
F28	- Auszahlungen für immaterielle Vermögensgegenstände	0,00	0	0	0	0	0
F29	- Auszahlungen für Sachanlagen	9.712,42	0	0	0	0	0
78571000	<i>Auszahlungen für Sachanlagen / für bewegliche Sachen des Anlagevermögens oberhalb der Wertgrenze i.H.v. 1.000,00 Euro</i>	<i>9.712,42</i>	<i>0</i>	<i>0</i>	<i>0</i>	<i>0</i>	<i>0</i>
F30	- Auszahlungen für Finanzanlagen	0,00	0	0	0	0	0
F31	- Sonstige Investitionsauszahlungen	0,00	0	0	0	0	0
F32	<b>Summe der Auszahlungen aus Investitionstätigkeit</b>	<b>9.712,42</b>	<b>0</b>	<b>0</b>	<b>0</b>	<b>0</b>	<b>0</b>
F33	<b>Saldo der Ein- und Auszahlungen aus Investitionstätigkeit</b>	<b>-9.712,42</b>	<b>0</b>	<b>0</b>	<b>0</b>	<b>0</b>	<b>0</b>
F34	Finanzmittelüberschuss / -fehlbetrag	-15.788,05	-5.700	-7.130	-7.200	-7.200	-7.200
F35	+ Aufnahme von Investitionskrediten Finanzierungstätigkeit	0,00	0	0	0	0	0
F36	- Tilgung von Investitionskrediten	0,00	0	0	0	0	0
F37	<b>Saldo der Ein- und Auszahlungen aus Investitionskrediten</b>	<b>0,00</b>	<b>0</b>	<b>0</b>	<b>0</b>	<b>0</b>	<b>0</b>
F38	<b>Veränderung der liquiden Mittel (ohne durchlaufende Gelder)</b>	<b>0,00</b>	<b>0</b>	<b>0</b>	<b>0</b>	<b>0</b>	<b>0</b>
F39	<b>Saldo der Ein- und Auszahlungen aus Krediten zur Liquiditätssicherung</b>	<b>0,00</b>	<b>0</b>	<b>0</b>	<b>0</b>	<b>0</b>	<b>0</b>
F40	<b>Saldo der Ein- und Auszahlungen aus Finanzierungstätigkeit</b>	<b>0,00</b>	<b>0</b>	<b>0</b>	<b>0</b>	<b>0</b>	<b>0</b>
F41	Saldo der durchlaufenden Gelder	0,00	0	0	0	0	0
F42	<b>Verwendung Finanzmittelüberschuss / Deckung Finanzmittelfehlbetrag</b>	<b>0,00</b>	<b>0</b>	<b>0</b>	<b>0</b>	<b>0</b>	<b>0</b>
F43	Veränderung der liquiden Mittel (einschl. durchlaufende Gelder)	0,00	0	0	0	0	0
F44	nachrichtlich: Ausgleich Finanzhaushalt	-6.075,63	-5.700	-7.130	-7.200	-7.200	-7.200

# Teilfinanzplan 2022

1.1.4.3.1000

## A. Zahlungsübersicht

<b>Hauptproduktbereich</b>	<b>1</b>	Zentrale Verwaltung
<b>Produktbereich</b>	<b>1.1</b>	Innere Verwaltung
<b>Produktgruppe</b>	<b>1.1.4</b>	Zentrale Dienste
<b>Produkt</b>	<b>1.1.4.3</b>	Bauhof
<b>Leistung</b>	<b>1.1.4.3.1000</b>	Bauhof, Gebäude

lfd. Nr.	Einzahlungs- und Auszahlungsarten	Ergebnis	Ansatz	Ansatz	Planung	Planung	Planung
		2020	2021	2022	2023	2024	2025
		in EUR					
		1	2	3	4	5	6
F23	<b>Saldo der ordentlichen und außerordentlichen Ein- und Auszahlungen</b>	<b>-38.669,85</b>	<b>-41.430</b>	<b>-28.710</b>	<b>-28.910</b>	<b>-29.110</b>	<b>-29.310</b>
F24	+ Einzahlungen aus Investitionszuwendungen	0,00	0	0	0	0	0
F25	+ Einzahlungen aus Beiträgen und ähnlichen Entgelten	0,00	0	0	0	0	0
F26	+ Sonstige Investitionseinzahlungen	0,00	0	0	0	0	0
F27	<b>Summe der Einzahlungen aus Investitionstätigkeit</b>	<b>0,00</b>	<b>0</b>	<b>0</b>	<b>0</b>	<b>0</b>	<b>0</b>
F28	- Auszahlungen für immaterielle Vermögensgegenstände	0,00	0	0	0	0	0
F29	- Auszahlungen für Sachanlagen	0,00	0	0	0	0	0
F30	- Auszahlungen für Finanzanlagen	0,00	0	0	0	0	0
F31	- Sonstige Investitionsauszahlungen	0,00	0	0	0	0	0
F32	<b>Summe der Auszahlungen aus Investitionstätigkeit</b>	<b>0,00</b>	<b>0</b>	<b>0</b>	<b>0</b>	<b>0</b>	<b>0</b>
F33	<b>Saldo der Ein- und Auszahlungen aus Investitionstätigkeit</b>	<b>0,00</b>	<b>0</b>	<b>0</b>	<b>0</b>	<b>0</b>	<b>0</b>
F34	Finanzmittelüberschuss / -fehlbetrag	-38.669,85	-41.430	-28.710	-28.910	-29.110	-29.310
F35	+ Aufnahme von Investitionskrediten Finanzierungstätigkeit	0,00	0	0	0	0	0
F36	- Tilgung von Investitionskrediten	0,00	0	0	0	0	0
F37	<b>Saldo der Ein- und Auszahlungen aus Investitionskrediten</b>	<b>0,00</b>	<b>0</b>	<b>0</b>	<b>0</b>	<b>0</b>	<b>0</b>
F38	<b>Veränderung der liquiden Mittel (ohne durchlaufende Gelder)</b>	<b>0,00</b>	<b>0</b>	<b>0</b>	<b>0</b>	<b>0</b>	<b>0</b>
F39	<b>Saldo der Ein- und Auszahlungen aus Krediten zur Liquiditätssicherung</b>	<b>0,00</b>	<b>0</b>	<b>0</b>	<b>0</b>	<b>0</b>	<b>0</b>
F40	<b>Saldo der Ein- und Auszahlungen aus Finanzierungstätigkeit</b>	<b>0,00</b>	<b>0</b>	<b>0</b>	<b>0</b>	<b>0</b>	<b>0</b>
F41	Saldo der durchlaufenden Gelder	0,00	0	0	0	0	0
F42	<b>Verwendung Finanzmittelüberschuss / Deckung Finanzmittelfehlbetrag</b>	<b>0,00</b>	<b>0</b>	<b>0</b>	<b>0</b>	<b>0</b>	<b>0</b>
F43	Veränderung der liquiden Mittel (einschl. durchlaufende Gelder)	0,00	0	0	0	0	0
F44	nachrichtlich: Ausgleich Finanzhaushalt	-38.669,85	-41.430	-28.710	-28.910	-29.110	-29.310

# Teilfinanzplan 2022

1.1.4.3.2000

## A. Zahlungsübersicht

**Hauptproduktbereich** 1 Zentrale Verwaltung  
**Produktbereich** 1.1 Innere Verwaltung  
**Produktgruppe** 1.1.4 Zentrale Dienste  
**Produkt** 1.1.4.3 Bauhof  
**Leistung** 1.1.4.3.2000 Fahrzeuge

lfd. Nr.	Einzahlungs- und Auszahlungsarten	Ergebnis	Ansatz	Ansatz	Planung	Planung	Planung
		2020	2021	2022	2023	2024	2025
		in EUR					
		1	2	3	4	5	6
F23	<b>Saldo der ordentlichen und außerordentlichen Ein- und Auszahlungen</b>	<b>-22.676,02</b>	<b>-26.510</b>	<b>-23.090</b>	<b>-23.700</b>	<b>-24.330</b>	<b>-24.950</b>
F24	+ Einzahlungen aus Investitionszuwendungen	0,00	0	0	0	0	0
F25	+ Einzahlungen aus Beiträgen und ähnlichen Entgelten	0,00	0	0	0	0	0
F26	+ Sonstige Investitionseinzahlungen	0,00	0	0	0	0	0
F27	<b>Summe der Einzahlungen aus Investitionstätigkeit</b>	<b>0,00</b>	<b>0</b>	<b>0</b>	<b>0</b>	<b>0</b>	<b>0</b>
F28	- Auszahlungen für immaterielle Vermögensgegenstände	0,00	0	0	0	0	0
F29	- Auszahlungen für Sachanlagen	0,00	35.000	15.000	0	0	0
78560000	<i>Auszahlungen für Sachanlagen~Auszahlungen für Fahrzeuge, Maschinen und technische Anlagen</i>	<i>0,00</i>	<i>35.000</i>	<i>15.000</i>	<i>0</i>	<i>0</i>	<i>0</i>
F30	- Auszahlungen für Finanzanlagen	0,00	0	0	0	0	0
F31	- Sonstige Investitionsauszahlungen	0,00	0	0	0	0	0
F32	<b>Summe der Auszahlungen aus Investitionstätigkeit</b>	<b>0,00</b>	<b>35.000</b>	<b>15.000</b>	<b>0</b>	<b>0</b>	<b>0</b>
F33	<b>Saldo der Ein- und Auszahlungen aus Investitionstätigkeit</b>	<b>0,00</b>	<b>-35.000</b>	<b>-15.000</b>	<b>0</b>	<b>0</b>	<b>0</b>
F34	Finanzmittelüberschuss / -fehlbetrag	-22.676,02	-61.510	-38.090	-23.700	-24.330	-24.950
F35	+ Aufnahme von Investitionskrediten Finanzierungstätigkeit	0,00	0	0	0	0	0
F36	- Tilgung von Investitionskrediten	0,00	0	0	0	0	0
F37	<b>Saldo der Ein- und Auszahlungen aus Investitionskrediten</b>	<b>0,00</b>	<b>0</b>	<b>0</b>	<b>0</b>	<b>0</b>	<b>0</b>
F38	<b>Veränderung der liquiden Mittel (ohne durchlaufende Gelder)</b>	<b>0,00</b>	<b>0</b>	<b>0</b>	<b>0</b>	<b>0</b>	<b>0</b>
F39	<b>Saldo der Ein- und Auszahlungen aus Krediten zur Liquiditätssicherung</b>	<b>0,00</b>	<b>0</b>	<b>0</b>	<b>0</b>	<b>0</b>	<b>0</b>
F40	<b>Saldo der Ein- und Auszahlungen aus Finanzierungstätigkeit</b>	<b>0,00</b>	<b>0</b>	<b>0</b>	<b>0</b>	<b>0</b>	<b>0</b>
F41	Saldo der durchlaufenden Gelder	0,00	0	0	0	0	0
F42	<b>Verwendung Finanzmittelüberschuss / Deckung Finanzmittelfehlbetrag</b>	<b>0,00</b>	<b>0</b>	<b>0</b>	<b>0</b>	<b>0</b>	<b>0</b>
F43	Veränderung der liquiden Mittel (einschl. durchlaufende Gelder)	0,00	0	0	0	0	0
F44	nachrichtlich: Ausgleich Finanzhaushalt	-22.676,02	-26.510	-23.090	-23.700	-24.330	-24.950

# Teilfinanzplan 2022

1.1.4.3.3000

## A. Zahlungsübersicht

<b>Hauptproduktbereich</b>	<b>1</b>	Zentrale Verwaltung
<b>Produktbereich</b>	<b>1.1</b>	Innere Verwaltung
<b>Produktgruppe</b>	<b>1.1.4</b>	Zentrale Dienste
<b>Produkt</b>	<b>1.1.4.3</b>	Bauhof
<b>Leistung</b>	<b>1.1.4.3.3000</b>	Geräte, Ausstattung

lfd. Nr.	Einzahlungs- und Auszahlungsarten	Ergebnis	Ansatz	Ansatz	Planung	Planung	Planung
		2020	2021	2022	2023	2024	2025
		in EUR					
		1	2	3	4	5	6
F23	<b>Saldo der ordentlichen und außerordentlichen Ein- und Auszahlungen</b>	<b>-8.078,05</b>	<b>-5.900</b>	<b>-6.750</b>	<b>-6.800</b>	<b>-6.850</b>	<b>-6.900</b>
F24	+ Einzahlungen aus Investitionszuwendungen	0,00	0	0	0	0	0
F25	+ Einzahlungen aus Beiträgen und ähnlichen Entgelten	0,00	0	0	0	0	0
F26	+ Sonstige Investitionseinzahlungen	0,00	0	0	0	0	0
F27	<b>Summe der Einzahlungen aus Investitionstätigkeit</b>	<b>0,00</b>	<b>0</b>	<b>0</b>	<b>0</b>	<b>0</b>	<b>0</b>
F28	- Auszahlungen für immaterielle Vermögensgegenstände	828,53	0	0	0	0	0
78143000	<i>Investitionszuwendungen an den öffentlichen Bereich an die Gemeinden und Gemeindeverbänden</i>	<i>828,53</i>	<i>0</i>	<i>0</i>	<i>0</i>	<i>0</i>	<i>0</i>
F29	- Auszahlungen für Sachanlagen	3.880,49	15.500	0	0	0	0
78560000	<i>Auszahlungen für Sachanlagen~Auszahlungen für Fahrzeuge, Maschinen und technische Anlagen</i>	<i>3.880,49</i>	<i>0</i>	<i>0</i>	<i>0</i>	<i>0</i>	<i>0</i>
78571000	<i>Auszahlungen für Sachanlagen / für bewegliche Sachen des Anlagevermögens oberhalb der Wertgrenze i.H.v. 1.000,00 Euro</i>	<i>0,00</i>	<i>15.500</i>	<i>0</i>	<i>0</i>	<i>0</i>	<i>0</i>
F30	- Auszahlungen für Finanzanlagen	0,00	0	0	0	0	0
F31	- Sonstige Investitionsauszahlungen	0,00	0	0	0	0	0
F32	<b>Summe der Auszahlungen aus Investitionstätigkeit</b>	<b>4.709,02</b>	<b>15.500</b>	<b>0</b>	<b>0</b>	<b>0</b>	<b>0</b>
F33	<b>Saldo der Ein- und Auszahlungen aus Investitionstätigkeit</b>	<b>-4.709,02</b>	<b>-15.500</b>	<b>0</b>	<b>0</b>	<b>0</b>	<b>0</b>
F34	Finanzmittelüberschuss / -fehlbetrag	-12.787,07	-21.400	-6.750	-6.800	-6.850	-6.900
F35	+ Aufnahme von Investitionskrediten	0,00	0	0	0	0	0
	Finanzierungstätigkeit						
F36	- Tilgung von Investitionskrediten	0,00	0	0	0	0	0
F37	<b>Saldo der Ein- und Auszahlungen aus Investitionskrediten</b>	<b>0,00</b>	<b>0</b>	<b>0</b>	<b>0</b>	<b>0</b>	<b>0</b>
F38	<b>Veränderung der liquiden Mittel (ohne durchlaufende Gelder)</b>	<b>0,00</b>	<b>0</b>	<b>0</b>	<b>0</b>	<b>0</b>	<b>0</b>
F39	<b>Saldo der Ein- und Auszahlungen aus Krediten zur Liquiditätssicherung</b>	<b>0,00</b>	<b>0</b>	<b>0</b>	<b>0</b>	<b>0</b>	<b>0</b>
F40	<b>Saldo der Ein- und Auszahlungen aus Finanzierungstätigkeit</b>	<b>0,00</b>	<b>0</b>	<b>0</b>	<b>0</b>	<b>0</b>	<b>0</b>
F41	Saldo der durchlaufenden Gelder	0,00	0	0	0	0	0
F42	<b>Verwendung Finanzmittelüberschuss / Deckung Finanzmittelfehlbetrag</b>	<b>0,00</b>	<b>0</b>	<b>0</b>	<b>0</b>	<b>0</b>	<b>0</b>
F43	Veränderung der liquiden Mittel (einschl. durchlaufende Gelder)	0,00	0	0	0	0	0
F44	nachrichtlich: Ausgleich Finanzhaushalt	-8.078,05	-5.900	-6.750	-6.800	-6.850	-6.900



# Teilfinanzplan 2022

2.8.1.1.5000

## A. Zahlungsübersicht

<b>Hauptproduktbereich</b>	<b>2</b>	Schule und Kultur
<b>Produktbereich</b>	<b>2.8</b>	Heimat- und sonstige Kulturpflege
<b>Produktgruppe</b>	<b>2.8.1</b>	Heimat- und sonstige Kulturpflege
<b>Produkt</b>	<b>2.8.1.1</b>	Förderung von Einrichtungen
<b>Leistung</b>	<b>2.8.1.1.5000</b>	Heimat- und Brauchtumsfeste, Bauernmarkt, Martinsz

Ifd. Nr.	Einzahlungs- und Auszahlungsarten	Ergebnis	Ansatz	Ansatz	Planung	Planung	Planung
		2020	2021	2022	2023	2024	2025
in EUR							
		1	2	3	4	5	6
F23	<b>Saldo der ordentlichen und außerordentlichen Ein- und Auszahlungen</b>	<b>-6.814,38</b>	<b>-28.490</b>	<b>-23.800</b>	<b>-23.830</b>	<b>-23.860</b>	<b>-23.890</b>
F24	+ Einzahlungen aus Investitionszuwendungen	0,00	0	0	0	0	0
F25	+ Einzahlungen aus Beiträgen und ähnlichen Entgelten	0,00	0	0	0	0	0
F26	+ Sonstige Investitionseinzahlungen	0,00	0	0	0	0	0
F27	<b>Summe der Einzahlungen aus Investitionstätigkeit</b>	<b>0,00</b>	<b>0</b>	<b>0</b>	<b>0</b>	<b>0</b>	<b>0</b>
F28	- Auszahlungen für immaterielle Vermögensgegenstände	0,00	0	0	0	0	0
F29	- Auszahlungen für Sachanlagen	0,00	0	0	0	0	0
F30	- Auszahlungen für Finanzanlagen	0,00	0	0	0	0	0
F31	- Sonstige Investitionsauszahlungen	0,00	0	0	0	0	0
F32	<b>Summe der Auszahlungen aus Investitionstätigkeit</b>	<b>0,00</b>	<b>0</b>	<b>0</b>	<b>0</b>	<b>0</b>	<b>0</b>
F33	<b>Saldo der Ein- und Auszahlungen aus Investitionstätigkeit</b>	<b>0,00</b>	<b>0</b>	<b>0</b>	<b>0</b>	<b>0</b>	<b>0</b>
F34	Finanzmittelüberschuss / -fehlbetrag	-6.814,38	-28.490	-23.800	-23.830	-23.860	-23.890
F35	+ Aufnahme von Investitionskrediten Finanzierungstätigkeit	0,00	0	0	0	0	0
F36	- Tilgung von Investitionskrediten	0,00	0	0	0	0	0
F37	<b>Saldo der Ein- und Auszahlungen aus Investitionskrediten</b>	<b>0,00</b>	<b>0</b>	<b>0</b>	<b>0</b>	<b>0</b>	<b>0</b>
F38	<b>Veränderung der liquiden Mittel (ohne durchlaufende Gelder)</b>	<b>0,00</b>	<b>0</b>	<b>0</b>	<b>0</b>	<b>0</b>	<b>0</b>
F39	<b>Saldo der Ein- und Auszahlungen aus Krediten zur Liquiditätssicherung</b>	<b>0,00</b>	<b>0</b>	<b>0</b>	<b>0</b>	<b>0</b>	<b>0</b>
F40	<b>Saldo der Ein- und Auszahlungen aus Finanzierungstätigkeit</b>	<b>0,00</b>	<b>0</b>	<b>0</b>	<b>0</b>	<b>0</b>	<b>0</b>
F41	Saldo der durchlaufenden Gelder	0,00	0	0	0	0	0
F42	<b>Verwendung Finanzmittelüberschuss / Deckung Finanzmittelfehlbetrag</b>	<b>0,00</b>	<b>0</b>	<b>0</b>	<b>0</b>	<b>0</b>	<b>0</b>
F43	Veränderung der liquiden Mittel (einschl. durchlaufende Gelder)	0,00	0	0	0	0	0
F44	nachrichtlich: Ausgleich Finanzhaushalt	-6.814,38	-28.490	-23.800	-23.830	-23.860	-23.890

# Teilfinanzplan 2022

2.8.1.1.8000

## A. Zahlungsübersicht

<b>Hauptproduktbereich</b>	<b>2</b>	Schule und Kultur
<b>Produktbereich</b>	<b>2.8</b>	Heimat- und sonstige Kulturpflege
<b>Produktgruppe</b>	<b>2.8.1</b>	Heimat- und sonstige Kulturpflege
<b>Produkt</b>	<b>2.8.1.1</b>	Förderung von Einrichtungen
<b>Leistung</b>	<b>2.8.1.1.8000</b>	Seniorenveranstaltungen

lfd. Nr.	Einzahlungs- und Auszahlungsarten	Ergebnis	Ansatz	Ansatz	Planung	Planung	Planung
		2020	2021	2022	2023	2024	2025
		in EUR					
		1	2	3	4	5	6
F23	<b>Saldo der ordentlichen und außerordentlichen Ein- und Auszahlungen</b>	<b>427,27</b>	<b>-1.310</b>	<b>-1.310</b>	<b>-1.310</b>	<b>-1.310</b>	<b>-1.310</b>
F24	+ Einzahlungen aus Investitionszuwendungen	0,00	0	0	0	0	0
F25	+ Einzahlungen aus Beiträgen und ähnlichen Entgelten	0,00	0	0	0	0	0
F26	+ Sonstige Investitionseinzahlungen	0,00	0	0	0	0	0
F27	<b>Summe der Einzahlungen aus Investitionstätigkeit</b>	<b>0,00</b>	<b>0</b>	<b>0</b>	<b>0</b>	<b>0</b>	<b>0</b>
F28	- Auszahlungen für immaterielle Vermögensgegenstände	0,00	0	0	0	0	0
F29	- Auszahlungen für Sachanlagen	0,00	0	0	0	0	0
F30	- Auszahlungen für Finanzanlagen	0,00	0	0	0	0	0
F31	- Sonstige Investitionsauszahlungen	0,00	0	0	0	0	0
F32	<b>Summe der Auszahlungen aus Investitionstätigkeit</b>	<b>0,00</b>	<b>0</b>	<b>0</b>	<b>0</b>	<b>0</b>	<b>0</b>
F33	<b>Saldo der Ein- und Auszahlungen aus Investitionstätigkeit</b>	<b>0,00</b>	<b>0</b>	<b>0</b>	<b>0</b>	<b>0</b>	<b>0</b>
F34	Finanzmittelüberschuss / -fehlbetrag	427,27	-1.310	-1.310	-1.310	-1.310	-1.310
F35	+ Aufnahme von Investitionskrediten Finanzierungstätigkeit	0,00	0	0	0	0	0
F36	- Tilgung von Investitionskrediten	0,00	0	0	0	0	0
F37	<b>Saldo der Ein- und Auszahlungen aus Investitionskrediten</b>	<b>0,00</b>	<b>0</b>	<b>0</b>	<b>0</b>	<b>0</b>	<b>0</b>
F38	<b>Veränderung der liquiden Mittel (ohne durchlaufende Gelder)</b>	<b>0,00</b>	<b>0</b>	<b>0</b>	<b>0</b>	<b>0</b>	<b>0</b>
F39	<b>Saldo der Ein- und Auszahlungen aus Krediten zur Liquiditätssicherung</b>	<b>0,00</b>	<b>0</b>	<b>0</b>	<b>0</b>	<b>0</b>	<b>0</b>
F40	<b>Saldo der Ein- und Auszahlungen aus Finanzierungstätigkeit</b>	<b>0,00</b>	<b>0</b>	<b>0</b>	<b>0</b>	<b>0</b>	<b>0</b>
F41	Saldo der durchlaufenden Gelder	0,00	0	0	0	0	0
F42	<b>Verwendung Finanzmittelüberschuss / Deckung Finanzmittelfehlbetrag</b>	<b>0,00</b>	<b>0</b>	<b>0</b>	<b>0</b>	<b>0</b>	<b>0</b>
F43	Veränderung der liquiden Mittel (einschl. durchlaufende Gelder)	0,00	0	0	0	0	0
F44	nachrichtlich: Ausgleich Finanzhaushalt	427,27	-1.310	-1.310	-1.310	-1.310	-1.310

# Teilfinanzplan 2022

3.6.6.0.3000

## A. Zahlungsübersicht

<b>Hauptproduktbereich</b>	<b>3</b>	Soziales und Jugend
<b>Produktbereich</b>	<b>3.6</b>	Kinder-, Jugend- und Familienhilfe
<b>Produktgruppe</b>	<b>3.6.6</b>	Einrichtungen der Jugendarbeit
<b>Produkt</b>	<b>3.6.6.0</b>	Einrichtungen der Jugendarbeit
<b>Leistung</b>	<b>3.6.6.0.3000</b>	Spielplätze u.ä.

lfd. Nr.	Einzahlungs- und Auszahlungsarten	Ergebnis 2020	Ansatz 2021	Ansatz 2022	Planung 2023	Planung 2024	Planung 2025
		1	2	3	4	5	6
in EUR							
F23	<b>Saldo der ordentlichen und außerordentlichen Ein- und Auszahlungen</b>	<b>-3.999,56</b>	<b>-5.970</b>	<b>-7.300</b>	<b>-7.330</b>	<b>-7.360</b>	<b>-7.390</b>
F24	+ Einzahlungen aus Investitionszuwendungen	0,00	0	0	0	0	0
F25	+ Einzahlungen aus Beiträgen und ähnlichen Entgelten	0,00	0	0	0	0	0
F26	+ Sonstige Investitionseinzahlungen	0,00	0	0	0	0	0
F27	<b>Summe der Einzahlungen aus Investitionstätigkeit</b>	<b>0,00</b>	<b>0</b>	<b>0</b>	<b>0</b>	<b>0</b>	<b>0</b>
F28	- Auszahlungen für immaterielle Vermögensgegenstände	0,00	0	0	0	0	0
F29	- Auszahlungen für Sachanlagen	0,00	0	0	0	0	0
F30	- Auszahlungen für Finanzanlagen	0,00	0	0	0	0	0
F31	- Sonstige Investitionsauszahlungen	0,00	0	0	0	0	0
F32	<b>Summe der Auszahlungen aus Investitionstätigkeit</b>	<b>0,00</b>	<b>0</b>	<b>0</b>	<b>0</b>	<b>0</b>	<b>0</b>
F33	<b>Saldo der Ein- und Auszahlungen aus Investitionstätigkeit</b>	<b>0,00</b>	<b>0</b>	<b>0</b>	<b>0</b>	<b>0</b>	<b>0</b>
F34	Finanzmittelüberschuss / -fehlbetrag	-3.999,56	-5.970	-7.300	-7.330	-7.360	-7.390
F35	+ Aufnahme von Investitionskrediten Finanzierungstätigkeit	0,00	0	0	0	0	0
F36	- Tilgung von Investitionskrediten	0,00	0	0	0	0	0
F37	<b>Saldo der Ein- und Auszahlungen aus Investitionskrediten</b>	<b>0,00</b>	<b>0</b>	<b>0</b>	<b>0</b>	<b>0</b>	<b>0</b>
F38	<b>Veränderung der liquiden Mittel (ohne durchlaufende Gelder)</b>	<b>0,00</b>	<b>0</b>	<b>0</b>	<b>0</b>	<b>0</b>	<b>0</b>
F39	<b>Saldo der Ein- und Auszahlungen aus Krediten zur Liquiditätssicherung</b>	<b>0,00</b>	<b>0</b>	<b>0</b>	<b>0</b>	<b>0</b>	<b>0</b>
F40	<b>Saldo der Ein- und Auszahlungen aus Finanzierungstätigkeit</b>	<b>0,00</b>	<b>0</b>	<b>0</b>	<b>0</b>	<b>0</b>	<b>0</b>
F41	Saldo der durchlaufenden Gelder	0,00	0	0	0	0	0
F42	<b>Verwendung Finanzmittelüberschuss / Deckung Finanzmittelfehlbetrag</b>	<b>0,00</b>	<b>0</b>	<b>0</b>	<b>0</b>	<b>0</b>	<b>0</b>
F43	Veränderung der liquiden Mittel (einschl. durchlaufende Gelder)	0,00	0	0	0	0	0
F44	nachrichtlich: Ausgleich Finanzhaushalt	-3.999,56	-5.970	-7.300	-7.330	-7.360	-7.390

# **Teilhaushalt 2**

## **Produktbereich 4**

- Produktübersicht
- Teilergebnishaushalt 1
- Teilfinanzhaushalt 1
- Anlagen

## Produktübersicht Teilhaushalt 2 Ortsgemeinde Rengsdorf

### Produktbereich 4

Haupt-Produktbereich			
Produktbereich			
Produktgruppen			
Produkte			
Leistungen			
Bezeichnung			
4			<b>Gesundheit und Sport</b>
	41		<b>Sportförderung</b>
		418	<b>Sportstätten und Bäder</b>
		4181	<b>Kur- und Badeeinrichtungen</b>
		41812	Kurverwaltung
		41813	Kuranlagen
		41815	Marketing- und Geschäftsausgaben
		41816	Klimastation
	42		<b>Sportförderung</b>
		424	<b>Sportstätten und Bäder</b>
		4241	<b>Kommunale Sportstätten und Bäder</b>
		42411	Sportplätze, Turn- und Sporthallen, Bolzplätze
		42418	Freibad
		42419	Au-Quelle, Luisental

# Teilergebnisplan 2022

Budget: 02

Haupt-Produktbereich 4

4 Gesundheit und Sport

Ifd. Nr.	Ertrags- und Aufwandsarten	Ergebnis 2020	Ansatz 2021	Ansatz 2022	Planung 2023	Planung 2024	Planung 2025
E1	+ Steuern und ähnliche Abgaben	0,00	0	0	0	0	0
E2	+ Zuwendungen, allgemeine Umlagen und sonstige Transfererträge	1.194.748,15	1.050	0	0	0	0
41320000	<i>vom Land</i>	1.194.054,00	0	0	0	0	0
41510000	<i>Sonderposten aus Zuwendungen</i>	694,15	1.050	0	0	0	0
E3	+ Erträge der sozialen Sicherung	0,00	0	0	0	0	0
E4	+ Öffentlich-rechtliche Leistungsentgelte	1.440,50	115.000	116.000	116.000	116.000	116.000
43210000	<i>Entgelte für die Benutzung von öffentlichen Einrichtungen und für wirtschaftliche Dienstleistungen</i>	0,00	115.000	115.000	115.000	115.000	115.000
43610000	<i>Tourismusbeitrag</i>	1.440,50	0	1.000	1.000	1.000	1.000
E5	+ Privatrechtliche Leistungsentgelte	0,51	4.100	4.100	4.100	4.100	4.100
44110000	<i>Erträge aus Verkäufen von Vorräten</i>	0,00	100	100	100	100	100
44120000	<i>Mieten und Pachten</i>	0,51	4.000	4.000	4.000	4.000	4.000
E6	+ Kostenerstattungen und Kostenumlagen	2.642,97	4.600	4.600	4.600	4.600	4.600
44250000	<i>vom privaten Bereich</i>	2.642,97	4.600	4.600	4.600	4.600	4.600
E7	+ Sonstige laufende Erträge	0,00	10.000	8.500	8.500	8.500	8.500
46400000	<i>Sonstige Steuererstattungen</i>	0,00	10.000	8.500	8.500	8.500	8.500
<b>E8</b>	<b>Summe der laufenden Erträge aus Verwaltungstätigkeit</b>	<b>1.198.832,13</b>	<b>134.750</b>	<b>133.200</b>	<b>133.200</b>	<b>133.200</b>	<b>133.200</b>
E9	- Personal- und Versorgungsaufwendungen	144.732,74	142.550	203.850	205.290	207.030	208.570
50221000	<i>Vergütungen</i>	105.448,53	93.950	146.020	147.320	148.920	150.220
50222000	<i>Leistungszulagen</i>	0,00	10	10	10	10	10
50299000	<i>Dienstbezüge und dergleichen / Sonstige</i>	2.989,84	20.000	25.700	25.700	25.700	25.700
50320000	<i>Beiträge zur Versorgungskasse Arbeitnehmer</i>	7.998,20	7.700	8.510	8.630	8.750	8.870
50420000	<i>Beiträge zur gesetzlichen Sozialversicherung Arbeitnehmer</i>	28.296,17	20.890	23.610	23.630	23.650	23.770
E10	- Aufwendungen für Sach- und Dienstleistungen	67.004,76	235.560	211.260	171.810	172.360	172.410
52201000	<i>Heizung</i>	2.064,88	20.800	21.100	21.600	22.100	22.100
52202000	<i>Strom</i>	4.335,55	49.250	39.000	39.000	39.000	39.000
52203000	<i>Wasser / Abwasser</i>	15.640,42	30.800	30.600	30.600	30.600	30.600
52205000	<i>Sonstige Bewirtschaftungskosten</i>	9.921,23	18.000	18.750	18.800	18.850	18.900
52206000	<i>Abfallbeseitigung</i>	1.321,92	2.360	2.360	2.360	2.360	2.360
52310000	<i>Unterhaltung der Grundstücke, Außenanlagen, Gebäude und Gebäudeeinrichtungen</i>	28.827,51	96.900	82.000	42.000	42.000	42.000
52311000	<i>Unterhaltung bebauter Grundstücke</i>	628,89	0	0	0	0	0
52335000	<i>Wasserversorgungsanlagen</i>	0,00	250	250	250	250	250
52350000	<i>Fahrzeugunterhaltung</i>	0,00	500	500	500	500	500
52352000	<i>Betriebs- und Schmierstoffe</i>	0,00	200	200	200	200	200
52370000	<i>Unterhaltung der Betriebs- und Geschäftsausstattung</i>	3.694,89	14.100	14.100	14.100	14.100	14.100
52380000	<i>Geringwertige Geräte, Ausstattungs-, Ausrüstungs- und sonstige Gebrauchsgegenstände</i>	569,47	2.400	2.400	2.400	2.400	2.400
E11	- Abschreibungen	85.007,95	83.770	80.420	78.860	78.860	78.860
53230000	<i>gezahlte Investitionszuschüsse als Nutzungsberechtigter</i>	30.044,79	29.380	29.380	29.380	29.380	29.380
53450000	<i>mit Sportanlagen</i>	45.483,59	45.480	45.480	45.480	45.480	45.480
53580000	<i>Straßen, Wege, Plätze und Verkehrslenkungsanlagen</i>	251,31	250	250	250	250	250
53830000	<i>Betriebsvorrichtungen</i>	3.650,90	3.650	910	0	0	0
53850000	<i>Betriebs- und Geschäftsausstattung</i>	5.577,36	5.010	4.400	3.750	3.750	3.750
E12	- Zuwendungen, Umlagen und sonstige Transferaufwendungen	0,00	0	0	0	0	0
E13	- Aufwendungen der sozialen Sicherung	0,00	0	0	0	0	0
E14	- Sonstige laufende Aufwendungen	23.640,68	31.370	31.100	31.170	31.250	31.320

# Teilergebnisplan 2022

Budget: 02

Haupt-Produktbereich 4

4 Gesundheit und Sport

Ifd. Nr.	Ertrags- und Aufwandsarten	Ergebnis 2020	Ansatz 2021	Ansatz 2022	Planung 2023	Planung 2024	Planung 2025
56120000	Aufwendungen für Aus- und Fortbildung, Umschulung	0,00	500	500	500	500	500
56150000	Aufwendungen für Dienst- und Schutzkleidung, persönliche Ausrüstungsgegenstände	0,00	250	250	250	250	250
56210000	Mieten, Pachten und Erbbauzinsen	4.485,40	4.540	4.540	4.540	4.540	4.540
56250000	Sachverständigen-, Gerichts- und ähnliche Aufwendungen	1.853,90	1.000	1.000	1.000	1.000	1.000
56290000	Sonstige Aufwendungen für die Inanspruchnahme von Rechten und Diensten	0,00	600	600	600	600	600
56310000	Büromaterial	0,00	200	200	200	200	200
56322000	Zeitschriften	44,86	50	50	50	50	50
56329000	Sonstige Geschäftsausgaben	606,95	750	700	700	700	700
56331000	Porto	500,00	750	850	850	850	850
56341000	Fernmeldegebühren	1.408,64	1.630	1.500	1.500	1.500	1.500
56360000	Öffentlichkeitsarbeit	4.735,09	10.000	10.000	10.000	10.000	10.000
56411000	Gebäudeversicherungen	1.484,94	1.950	1.550	1.570	1.600	1.620
56419000	Sonstige Versicherungen	6.300,96	6.500	6.750	6.800	6.850	6.900
56430000	Sonstige Beiträge	2.130,00	2.500	2.500	2.500	2.500	2.500
56790000	Sonstige Steueraufwendungen	89,94	100	50	50	50	50
56810000	Grundsteuer	0,00	50	60	60	60	60
<b>E15</b>	<b>Summe der laufenden Aufwendungen aus Verwaltungstätigkeit</b>	<b>320.386,13</b>	<b>493.250</b>	<b>526.630</b>	<b>487.130</b>	<b>489.500</b>	<b>491.160</b>
<b>E16</b>	<b>Laufendes Ergebnis aus Verwaltungstätigkeit</b>	<b>878.446,00</b>	<b>-358.500</b>	<b>-393.430</b>	<b>-353.930</b>	<b>-356.300</b>	<b>-357.960</b>
E17	+ Zinserträge und sonstige Finanzerträge	0,00	0	0	0	0	0
E18	- Zinsaufwendungen und sonstige Finanzaufwendungen	0,00	0	0	0	0	0
<b>E19</b>	<b>Saldo der Zins- und sonstigen Finanzerträge und -aufwendungen</b>	<b>0,00</b>	<b>0</b>	<b>0</b>	<b>0</b>	<b>0</b>	<b>0</b>
<b>E20</b>	<b>Ordentliches Ergebnis</b>	<b>878.446,00</b>	<b>-358.500</b>	<b>-393.430</b>	<b>-353.930</b>	<b>-356.300</b>	<b>-357.960</b>
<b>E21</b>	<b>Außerordentliches Ergebnis</b>	<b>0,00</b>	<b>0</b>	<b>0</b>	<b>0</b>	<b>0</b>	<b>0</b>
<b>E22</b>	<b>Saldo aus internen Leistungsbeziehungen</b>	<b>0,00</b>	<b>0</b>	<b>0</b>	<b>0</b>	<b>0</b>	<b>0</b>
<b>E23</b>	<b>Jahresergebnis (Jahresüberschuss/Jahresfehlbetrag) des Teilhaushalts</b>	<b>878.446,00</b>	<b>-358.500</b>	<b>-393.430</b>	<b>-353.930</b>	<b>-356.300</b>	<b>-357.960</b>

# Teilergebnisplan 2022

4.1.8.1.2000

**Hauptproduktbereich:** 4 Gesundheit und Sport  
**Produktbereich:** 4.1 Gesundheitsdienste  
**Produktgruppe:** 4.1.8 Kur- und Badeeinrichtungen  
**Produkt:** 4.1.8.1 Kommunale Kur- und Badeeinrichtungen  
**Leistung:** 4.1.8.1.2000 Kurverwaltung

lfd. Nr.	Ertrags- und Aufwandsarten	Ergebnis 2020	Ansatz 2021	Ansatz 2022	Planung 2023	Planung 2024	Planung 2025
E1	+ Steuern und ähnliche Abgaben	0,00	0	0	0	0	0
E2	+ Zuwendungen, allgemeine Umlagen und sonstige Transfererträge	0,00	0	0	0	0	0
E3	+ Erträge der sozialen Sicherung	0,00	0	0	0	0	0
E4	+ Öffentlich-rechtliche Leistungsentgelte	1.440,50	0	1.000	1.000	1.000	1.000
43610000	<i>Tourismusbeitrag</i>	1.440,50	0	1.000	1.000	1.000	1.000
E5	+ Privatrechtliche Leistungsentgelte	0,00	100	100	100	100	100
44110000	<i>Erträge aus Verkäufen von Vorräten</i>	0,00	100	100	100	100	100
E6	+ Kostenerstattungen und Kostenumlagen	0,00	0	0	0	0	0
E7	+ Sonstige laufende Erträge	0,00	2.500	1.000	1.000	1.000	1.000
46400000	<i>Sonstige Steuererstattungen</i>	0,00	2.500	1.000	1.000	1.000	1.000
<b>E8</b>	<b>Summe der laufenden Erträge aus Verwaltungstätigkeit</b>	<b>1.440,50</b>	<b>2.600</b>	<b>2.100</b>	<b>2.100</b>	<b>2.100</b>	<b>2.100</b>
E9	- Personal- und Versorgungsaufwendungen	47.422,90	30.370	52.300	52.640	53.280	53.620
50221000	<i>Vergütungen</i>	37.024,31	23.500	36.000	36.300	36.900	37.200
50299000	<i>Dienstbezüge und dergleichen / Sonstige</i>	0,00	0	5.700	5.700	5.700	5.700
50320000	<i>Beiträge zur Versorgungskasse Arbeitnehmer</i>	2.824,68	1.890	2.900	2.920	2.940	2.960
50420000	<i>Beiträge zur gesetzlichen Sozialversicherung Arbeitnehmer</i>	7.573,91	4.980	7.700	7.720	7.740	7.760
E10	- Aufwendungen für Sach- und Dienstleistungen	4.733,72	5.310	5.660	5.710	5.760	5.810
52201000	<i>Heizung</i>	363,72	800	600	600	600	600
52202000	<i>Strom</i>	274,48	500	300	300	300	300
52203000	<i>Wasser / Abwasser</i>	0,00	100	100	100	100	100
52205000	<i>Sonstige Bewirtschaftungskosten</i>	3.604,73	3.000	3.750	3.800	3.850	3.900
52206000	<i>Abfallbeseitigung</i>	402,00	410	410	410	410	410
52370000	<i>Unterhaltung der Betriebs- und Geschäftsausstattung</i>	0,00	100	100	100	100	100
52380000	<i>Geringwertige Geräte, Ausstattungs-, Ausrüstungs- und sonstige Gebrauchsgegenstände</i>	88,79	400	400	400	400	400
E11	- Abschreibungen	0,00	0	0	0	0	0
E12	- Zuwendungen, Umlagen und sonstige Transferaufwendungen	0,00	0	0	0	0	0
E13	- Aufwendungen der sozialen Sicherung	0,00	0	0	0	0	0
E14	- Sonstige laufende Aufwendungen	8.581,22	9.230	9.210	9.210	9.220	9.220
56210000	<i>Mieten, Pachten und Erbbauzinsen</i>	4.445,40	4.500	4.500	4.500	4.500	4.500
56310000	<i>Büromaterial</i>	0,00	200	200	200	200	200
56329000	<i>Sonstige Geschäftsausgaben</i>	606,95	250	200	200	200	200
56331000	<i>Porto</i>	500,00	750	850	850	850	850
56341000	<i>Fernmeldegebühren</i>	669,18	730	700	700	700	700
56411000	<i>Gebäudeversicherungen</i>	139,75	150	150	150	160	160
56430000	<i>Sonstige Beiträge</i>	2.130,00	2.500	2.500	2.500	2.500	2.500
56790000	<i>Sonstige Steueraufwendungen</i>	89,94	100	50	50	50	50
56810000	<i>Grundsteuer</i>	0,00	50	60	60	60	60
<b>E15</b>	<b>Summe der laufenden Aufwendungen aus Verwaltungstätigkeit</b>	<b>60.737,84</b>	<b>44.910</b>	<b>67.170</b>	<b>67.560</b>	<b>68.260</b>	<b>68.650</b>
<b>E16</b>	<b>Laufendes Ergebnis aus Verwaltungstätigkeit</b>	<b>-59.297,34</b>	<b>-42.310</b>	<b>-65.070</b>	<b>-65.460</b>	<b>-66.160</b>	<b>-66.550</b>
E17	+ Zinserträge und sonstige Finanzerträge	0,00	0	0	0	0	0
E18	- Zinsaufwendungen und sonstige Finanzaufwendungen	0,00	0	0	0	0	0
<b>E19</b>	<b>Saldo der Zins- und sonstigen Finanzerträge und -aufwendungen</b>	<b>0,00</b>	<b>0</b>	<b>0</b>	<b>0</b>	<b>0</b>	<b>0</b>
<b>E20</b>	<b>Ordentliches Ergebnis</b>	<b>-59.297,34</b>	<b>-42.310</b>	<b>-65.070</b>	<b>-65.460</b>	<b>-66.160</b>	<b>-66.550</b>
<b>E21</b>	<b>Außerordentliches Ergebnis</b>	<b>0,00</b>	<b>0</b>	<b>0</b>	<b>0</b>	<b>0</b>	<b>0</b>
<b>E22</b>	<b>Saldo aus internen Leistungsbeziehungen</b>	<b>0,00</b>	<b>0</b>	<b>0</b>	<b>0</b>	<b>0</b>	<b>0</b>
<b>E23</b>	<b>Jahresergebnis (Jahresüberschuss/Jahresfehlbetrag) des Teilhaushalts</b>	<b>-59.297,34</b>	<b>-42.310</b>	<b>-65.070</b>	<b>-65.460</b>	<b>-66.160</b>	<b>-66.550</b>



# Teilergebnisplan 2022

4.1.8.1.3000

**Hauptproduktbereich:** 4                   Gesundheit und Sport  
**Produktbereich:** 4.1                Gesundheitsdienste  
**Produktgruppe:** 4.1.8            Kur- und Badeeinrichtungen  
**Produkt:** 4.1.8.1                Kommunale Kur- und Badeeinrichtungen  
**Leistung:** 4.1.8.1.3000        Anlagen und Einrichtungen des Kur- und Badebetriebes

Ifd. Nr.	Ertrags- und Aufwandsarten	Ergebnis 2020	Ansatz 2021	Ansatz 2022	Planung 2023	Planung 2024	Planung 2025
E1	+ Steuern und ähnliche Abgaben	0,00	0	0	0	0	0
E2	+ Zuwendungen, allgemeine Umlagen und sonstige Transfererträge	0,00	0	0	0	0	0
E3	+ Erträge der sozialen Sicherung	0,00	0	0	0	0	0
E4	+ Öffentlich-rechtliche Leistungsentgelte	0,00	0	0	0	0	0
E5	+ Privatrechtliche Leistungsentgelte	0,00	0	0	0	0	0
E6	+ Kostenerstattungen und Kostenumlagen	0,00	0	0	0	0	0
E7	+ Sonstige laufende Erträge	0,00	0	0	0	0	0
<b>E8</b>	<b>Summe der laufenden Erträge aus Verwaltungstätigkeit</b>	<b>0,00</b>	<b>0</b>	<b>0</b>	<b>0</b>	<b>0</b>	<b>0</b>
E9	- Personal- und Versorgungsaufwendungen	0,00	0	0	0	0	0
E10	- Aufwendungen für Sach- und Dienstleistungen	4.756,50	3.000	2.750	2.750	2.750	2.750
52203000	Wasser / Abwasser	4.756,50	2.500	2.500	2.500	2.500	2.500
52380000	Geringwertige Geräte, Ausstattungs-, Ausrüstungs- und sonstige Gebrauchsgegenstände	0,00	500	250	250	250	250
E11	- Abschreibungen	0,00	0	0	0	0	0
E12	- Zuwendungen, Umlagen und sonstige Transferaufwendungen	0,00	0	0	0	0	0
E13	- Aufwendungen der sozialen Sicherung	0,00	0	0	0	0	0
E14	- Sonstige laufende Aufwendungen	0,00	0	0	0	0	0
<b>E15</b>	<b>Summe der laufenden Aufwendungen aus Verwaltungstätigkeit</b>	<b>4.756,50</b>	<b>3.000</b>	<b>2.750</b>	<b>2.750</b>	<b>2.750</b>	<b>2.750</b>
<b>E16</b>	<b>Laufendes Ergebnis aus Verwaltungstätigkeit</b>	<b>-4.756,50</b>	<b>-3.000</b>	<b>-2.750</b>	<b>-2.750</b>	<b>-2.750</b>	<b>-2.750</b>
E17	+ Zinserträge und sonstige Finanzerträge	0,00	0	0	0	0	0
E18	- Zinsaufwendungen und sonstige Finanzaufwendungen	0,00	0	0	0	0	0
<b>E19</b>	<b>Saldo der Zins- und sonstigen Finanzerträge und -aufwendungen</b>	<b>0,00</b>	<b>0</b>	<b>0</b>	<b>0</b>	<b>0</b>	<b>0</b>
<b>E20</b>	<b>Ordentliches Ergebnis</b>	<b>-4.756,50</b>	<b>-3.000</b>	<b>-2.750</b>	<b>-2.750</b>	<b>-2.750</b>	<b>-2.750</b>
<b>E21</b>	<b>Außerordentliches Ergebnis</b>	<b>0,00</b>	<b>0</b>	<b>0</b>	<b>0</b>	<b>0</b>	<b>0</b>
<b>E22</b>	<b>Saldo aus internen Leistungsbeziehungen</b>	<b>0,00</b>	<b>0</b>	<b>0</b>	<b>0</b>	<b>0</b>	<b>0</b>
<b>E23</b>	<b>Jahresergebnis (Jahresüberschuss/Jahresfehlbetrag) des Teilhaushalts</b>	<b>-4.756,50</b>	<b>-3.000</b>	<b>-2.750</b>	<b>-2.750</b>	<b>-2.750</b>	<b>-2.750</b>

# Teilergebnisplan 2022

4.1.8.1.5000

**Hauptproduktbereich:** 4 Gesundheit und Sport  
**Produktbereich:** 4.1 Gesundheitsdienste  
**Produktgruppe:** 4.1.8 Kur- und Badeeinrichtungen  
**Produkt:** 4.1.8.1 Kommunale Kur- und Badeeinrichtungen  
**Leistung:** 4.1.8.1.5000 Marketing- und Geschäftsausgaben

Ifd. Nr.	Ertrags- und Aufwandsarten	Ergebnis 2020	Ansatz 2021	Ansatz 2022	Planung 2023	Planung 2024	Planung 2025
E1	+ Steuern und ähnliche Abgaben	0,00	0	0	0	0	0
E2	+ Zuwendungen, allgemeine Umlagen und sonstige Transfererträge	0,00	0	0	0	0	0
E3	+ Erträge der sozialen Sicherung	0,00	0	0	0	0	0
E4	+ Öffentlich-rechtliche Leistungsentgelte	0,00	0	0	0	0	0
E5	+ Privatrechtliche Leistungsentgelte	0,00	0	0	0	0	0
E6	+ Kostenerstattungen und Kostenumlagen	0,00	0	0	0	0	0
E7	+ Sonstige laufende Erträge	0,00	0	0	0	0	0
<b>E8</b>	<b>Summe der laufenden Erträge aus Verwaltungstätigkeit</b>	<b>0,00</b>	<b>0</b>	<b>0</b>	<b>0</b>	<b>0</b>	<b>0</b>
E9	- Personal- und Versorgungsaufwendungen	0,00	0	0	0	0	0
E10	- Aufwendungen für Sach- und Dienstleistungen	0,00	0	0	0	0	0
E11	- Abschreibungen	0,00	0	0	0	0	0
E12	- Zuwendungen, Umlagen und sonstige Transferaufwendungen	0,00	0	0	0	0	0
E13	- Aufwendungen der sozialen Sicherung	0,00	0	0	0	0	0
E14	- Sonstige laufende Aufwendungen	4.735,09	10.600	10.600	10.600	10.600	10.600
56290000	Sonstige Aufwendungen für die Inanspruchnahme von Rechten und Diensten	0,00	600	600	600	600	600
56360000	Öffentlichkeitsarbeit	4.735,09	10.000	10.000	10.000	10.000	10.000
<b>E15</b>	<b>Summe der laufenden Aufwendungen aus Verwaltungstätigkeit</b>	<b>4.735,09</b>	<b>10.600</b>	<b>10.600</b>	<b>10.600</b>	<b>10.600</b>	<b>10.600</b>
<b>E16</b>	<b>Laufendes Ergebnis aus Verwaltungstätigkeit</b>	<b>-4.735,09</b>	<b>-10.600</b>	<b>-10.600</b>	<b>-10.600</b>	<b>-10.600</b>	<b>-10.600</b>
E17	+ Zinserträge und sonstige Finanzerträge	0,00	0	0	0	0	0
E18	- Zinsaufwendungen und sonstige Finanzaufwendungen	0,00	0	0	0	0	0
<b>E19</b>	<b>Saldo der Zins- und sonstigen Finanzerträge und -aufwendungen</b>	<b>0,00</b>	<b>0</b>	<b>0</b>	<b>0</b>	<b>0</b>	<b>0</b>
<b>E20</b>	<b>Ordentliches Ergebnis</b>	<b>-4.735,09</b>	<b>-10.600</b>	<b>-10.600</b>	<b>-10.600</b>	<b>-10.600</b>	<b>-10.600</b>
<b>E21</b>	<b>Außerordentliches Ergebnis</b>	<b>0,00</b>	<b>0</b>	<b>0</b>	<b>0</b>	<b>0</b>	<b>0</b>
<b>E22</b>	<b>Saldo aus internen Leistungsbeziehungen</b>	<b>0,00</b>	<b>0</b>	<b>0</b>	<b>0</b>	<b>0</b>	<b>0</b>
<b>E23</b>	<b>Jahresergebnis (Jahresüberschuss/Jahresfehlbetrag) des Teilhaushalts</b>	<b>-4.735,09</b>	<b>-10.600</b>	<b>-10.600</b>	<b>-10.600</b>	<b>-10.600</b>	<b>-10.600</b>

# Teilergebnisplan 2022

4.1.8.1.6000

**Hauptproduktbereich:** 4 Gesundheit und Sport  
**Produktbereich:** 4.1 Gesundheitsdienste  
**Produktgruppe:** 4.1.8 Kur- und Badeeinrichtungen  
**Produkt:** 4.1.8.1 Kommunale Kur- und Badeeinrichtungen  
**Leistung:** 4.1.8.1.6000 Klimastation

Ifd. Nr.	Ertrags- und Aufwandsarten	Ergebnis 2020	Ansatz 2021	Ansatz 2022	Planung 2023	Planung 2024	Planung 2025
E1	+ Steuern und ähnliche Abgaben	0,00	0	0	0	0	0
E2	+ Zuwendungen, allgemeine Umlagen und sonstige Transfererträge	0,00	0	0	0	0	0
E3	+ Erträge der sozialen Sicherung	0,00	0	0	0	0	0
E4	+ Öffentlich-rechtliche Leistungsentgelte	0,00	0	0	0	0	0
E5	+ Privatrechtliche Leistungsentgelte	0,00	0	0	0	0	0
E6	+ Kostenerstattungen und Kostenumlagen	0,00	0	0	0	0	0
E7	+ Sonstige laufende Erträge	0,00	0	0	0	0	0
<b>E8</b>	<b>Summe der laufenden Erträge aus Verwaltungstätigkeit</b>	<b>0,00</b>	<b>0</b>	<b>0</b>	<b>0</b>	<b>0</b>	<b>0</b>
E9	- Personal- und Versorgungsaufwendungen	0,00	0	0	0	0	0
E10	- Aufwendungen für Sach- und Dienstleistungen	145,13	250	200	200	200	200
52202000	<i>Strom</i>	145,13	250	200	200	200	200
E11	- Abschreibungen	0,00	0	0	0	0	0
E12	- Zuwendungen, Umlagen und sonstige Transferaufwendungen	0,00	0	0	0	0	0
E13	- Aufwendungen der sozialen Sicherung	0,00	0	0	0	0	0
E14	- Sonstige laufende Aufwendungen	2.071,02	1.240	1.240	1.240	1.240	1.240
56210000	<i>Mieten, Pachten und Erbbauzinsen</i>	40,00	40	40	40	40	40
56250000	<i>Sachverständigen-, Gerichts- und ähnliche Aufwendungen</i>	1.853,90	1.000	1.000	1.000	1.000	1.000
56341000	<i>Fernmeldegebühren</i>	177,12	200	200	200	200	200
<b>E15</b>	<b>Summe der laufenden Aufwendungen aus Verwaltungstätigkeit</b>	<b>2.216,15</b>	<b>1.490</b>	<b>1.440</b>	<b>1.440</b>	<b>1.440</b>	<b>1.440</b>
<b>E16</b>	<b>Laufendes Ergebnis aus Verwaltungstätigkeit</b>	<b>-2.216,15</b>	<b>-1.490</b>	<b>-1.440</b>	<b>-1.440</b>	<b>-1.440</b>	<b>-1.440</b>
E17	+ Zinserträge und sonstige Finanzerträge	0,00	0	0	0	0	0
E18	- Zinsaufwendungen und sonstige Finanzaufwendungen	0,00	0	0	0	0	0
<b>E19</b>	<b>Saldo der Zins- und sonstigen Finanzerträge und -aufwendungen</b>	<b>0,00</b>	<b>0</b>	<b>0</b>	<b>0</b>	<b>0</b>	<b>0</b>
<b>E20</b>	<b>Ordentliches Ergebnis</b>	<b>-2.216,15</b>	<b>-1.490</b>	<b>-1.440</b>	<b>-1.440</b>	<b>-1.440</b>	<b>-1.440</b>
<b>E21</b>	<b>Außerordentliches Ergebnis</b>	<b>0,00</b>	<b>0</b>	<b>0</b>	<b>0</b>	<b>0</b>	<b>0</b>
<b>E22</b>	<b>Saldo aus internen Leistungsbeziehungen</b>	<b>0,00</b>	<b>0</b>	<b>0</b>	<b>0</b>	<b>0</b>	<b>0</b>
<b>E23</b>	<b>Jahresergebnis (Jahresüberschuss/Jahresfehlbetrag) des Teilhaushalts</b>	<b>-2.216,15</b>	<b>-1.490</b>	<b>-1.440</b>	<b>-1.440</b>	<b>-1.440</b>	<b>-1.440</b>

# Teilergebnisplan 2022

4.2.4.1.1000

**Hauptproduktbereich:** 4 Gesundheit und Sport  
**Produktbereich:** 4.2 Sportförderung  
**Produktgruppe:** 4.2.4 Sportstätten und Bäder (ohne Sporteinrichtungen der Schulen und der Einrichtungen, die Teile eines K  
**Produkt:** 4.2.4.1 Kommunale Sportstätten und Bäder  
**Leistung:** 4.2.4.1.1000 Sportplätze, Turn- und Sporthallen, Bolzplätze

Ifd. Nr.	Ertrags- und Aufwandsarten	Ergebnis 2020	Ansatz 2021	Ansatz 2022	Planung 2023	Planung 2024	Planung 2025
E1	+ Steuern und ähnliche Abgaben	0,00	0	0	0	0	0
E2	+ Zuwendungen, allgemeine Umlagen und sonstige Transfererträge	694,15	1.050	0	0	0	0
41510000	<i>Sonderposten aus Zuwendungen</i>	694,15	1.050	0	0	0	0
E3	+ Erträge der sozialen Sicherung	0,00	0	0	0	0	0
E4	+ Öffentlich-rechtliche Leistungsentgelte	0,00	0	0	0	0	0
E5	+ Privatrechtliche Leistungsentgelte	0,51	0	0	0	0	0
44120000	<i>Mieten und Pachten</i>	0,51	0	0	0	0	0
E6	+ Kostenerstattungen und Kostenumlagen	2.601,77	3.000	3.000	3.000	3.000	3.000
44250000	<i>vom privaten Bereich</i>	2.601,77	3.000	3.000	3.000	3.000	3.000
E7	+ Sonstige laufende Erträge	0,00	0	0	0	0	0
<b>E8</b>	<b>Summe der laufenden Erträge aus Verwaltungstätigkeit</b>	<b>3.296,43</b>	<b>4.050</b>	<b>3.000</b>	<b>3.000</b>	<b>3.000</b>	<b>3.000</b>
E9	- Personal- und Versorgungsaufwendungen	20,51	40	40	40	40	40
50221000	<i>Vergütungen</i>	16,22	20	20	20	20	20
50320000	<i>Beiträge zur Versorgungskasse Arbeitnehmer</i>	1,17	10	10	10	10	10
50420000	<i>Beiträge zur gesetzlichen Sozialversicherung Arbeitnehmer</i>	3,12	10	10	10	10	10
E10	- Aufwendungen für Sach- und Dienstleistungen	12.736,07	19.200	19.000	19.000	19.000	19.000
52203000	<i>Wasser / Abwasser</i>	3.182,71	3.200	3.000	3.000	3.000	3.000
52310000	<i>Unterhaltung der Grundstücke, Außenanlagen, Gebäude und Gebäudeeinrichtungen</i>	9.553,36	16.000	16.000	16.000	16.000	16.000
E11	- Abschreibungen	30.044,79	29.380	29.380	29.380	29.380	29.380
53230000	<i>gezahlte Investitionszuschüsse als Nutzungsberechtigter</i>	30.044,79	29.380	29.380	29.380	29.380	29.380
E12	- Zuwendungen, Umlagen und sonstige Transferaufwendungen	0,00	0	0	0	0	0
E13	- Aufwendungen der sozialen Sicherung	0,00	0	0	0	0	0
E14	- Sonstige laufende Aufwendungen	0,00	0	0	0	0	0
<b>E15</b>	<b>Summe der laufenden Aufwendungen aus Verwaltungstätigkeit</b>	<b>42.801,37</b>	<b>48.620</b>	<b>48.420</b>	<b>48.420</b>	<b>48.420</b>	<b>48.420</b>
<b>E16</b>	<b>Laufendes Ergebnis aus Verwaltungstätigkeit</b>	<b>-39.504,94</b>	<b>-44.570</b>	<b>-45.420</b>	<b>-45.420</b>	<b>-45.420</b>	<b>-45.420</b>
E17	+ Zinserträge und sonstige Finanzerträge	0,00	0	0	0	0	0
E18	- Zinsaufwendungen und sonstige Finanzaufwendungen	0,00	0	0	0	0	0
<b>E19</b>	<b>Saldo der Zins- und sonstigen Finanzerträge und -aufwendungen</b>	<b>0,00</b>	<b>0</b>	<b>0</b>	<b>0</b>	<b>0</b>	<b>0</b>
<b>E20</b>	<b>Ordentliches Ergebnis</b>	<b>-39.504,94</b>	<b>-44.570</b>	<b>-45.420</b>	<b>-45.420</b>	<b>-45.420</b>	<b>-45.420</b>
<b>E21</b>	<b>Außerordentliches Ergebnis</b>	<b>0,00</b>	<b>0</b>	<b>0</b>	<b>0</b>	<b>0</b>	<b>0</b>
<b>E22</b>	<b>Saldo aus internen Leistungsbeziehungen</b>	<b>0,00</b>	<b>0</b>	<b>0</b>	<b>0</b>	<b>0</b>	<b>0</b>
<b>E23</b>	<b>Jahresergebnis (Jahresüberschuss/Jahresfehlbetrag) des Teilhaushalts</b>	<b>-39.504,94</b>	<b>-44.570</b>	<b>-45.420</b>	<b>-45.420</b>	<b>-45.420</b>	<b>-45.420</b>

# Teilergebnisplan 2022

4.2.4.1.8000

**Hauptproduktbereich:** 4 Gesundheit und Sport  
**Produktbereich:** 4.2 Sportförderung  
**Produktgruppe:** 4.2.4 Sportstätten und Bäder (ohne Sporteinrichtungen der Schulen und der Einrichtungen, die Teile eines K  
**Produkt:** 4.2.4.1 Kommunale Sportstätten und Bäder  
**Leistung:** 4.2.4.1.8000 Hallen-, Frei-, Luft-, Licht-, Sonnenbäder, Flussbadeanstalten, Saunen, Volks-, Wannenbäder u. dgl.

Ifd. Nr.	Ertrags- und Aufwandsarten	Ergebnis 2020	Ansatz 2021	Ansatz 2022	Planung 2023	Planung 2024	Planung 2025
E1	+ Steuern und ähnliche Abgaben	0,00	0	0	0	0	0
E2	+ Zuwendungen, allgemeine Umlagen und sonstige Transfererträge	0,00	0	0	0	0	0
E3	+ Erträge der sozialen Sicherung	0,00	0	0	0	0	0
E4	+ Öffentlich-rechtliche Leistungsentgelte	0,00	115.000	115.000	115.000	115.000	115.000
43210000	<i>Entgelte für die Benutzung von öffentlichen Einrichtungen und für wirtschaftliche Dienstleistungen</i>	0,00	115.000	115.000	115.000	115.000	115.000
E5	+ Privatrechtliche Leistungsentgelte	0,00	4.000	4.000	4.000	4.000	4.000
44120000	<i>Mieten und Pachten</i>	0,00	4.000	4.000	4.000	4.000	4.000
E6	+ Kostenerstattungen und Kostenumlagen vom privaten Bereich	41,20	1.600	1.600	1.600	1.600	1.600
44250000		41,20	1.600	1.600	1.600	1.600	1.600
E7	+ Sonstige laufende Erträge	0,00	7.500	7.500	7.500	7.500	7.500
46400000	<i>Sonstige Steuererstattungen</i>	0,00	7.500	7.500	7.500	7.500	7.500
<b>E8</b>	<b>Summe der laufenden Erträge aus Verwaltungstätigkeit</b>	<b>41,20</b>	<b>128.100</b>	<b>128.100</b>	<b>128.100</b>	<b>128.100</b>	<b>128.100</b>
E9	- Personal- und Versorgungsaufwendungen	97.289,33	112.140	151.510	152.610	153.710	154.910
50221000	<i>Vergütungen</i>	68.408,00	70.430	110.000	111.000	112.000	113.000
50222000	<i>Leistungszulagen</i>	0,00	10	10	10	10	10
50299000	<i>Dienstbezüge und dergleichen / Sonstige</i>	2.989,84	20.000	20.000	20.000	20.000	20.000
50320000	<i>Beiträge zur Versorgungskasse Arbeitnehmer</i>	5.172,35	5.800	5.600	5.700	5.800	5.900
50420000	<i>Beiträge zur gesetzlichen Sozialversicherung Arbeitnehmer</i>	20.719,14	15.900	15.900	15.900	15.900	16.000
E10	- Aufwendungen für Sach- und Dienstleistungen	43.432,69	207.150	182.650	143.150	143.650	143.650
52201000	<i>Heizung</i>	1.701,16	20.000	20.500	21.000	21.500	21.500
52202000	<i>Strom</i>	3.915,94	48.500	38.500	38.500	38.500	38.500
52203000	<i>Wasser / Abwasser</i>	7.701,21	25.000	25.000	25.000	25.000	25.000
52205000	<i>Sonstige Bewirtschaftungskosten</i>	6.316,50	15.000	15.000	15.000	15.000	15.000
52206000	<i>Abfallbeseitigung</i>	919,92	1.950	1.950	1.950	1.950	1.950
52310000	<i>Unterhaltung der Grundstücke, Außenanlagen, Gebäude und Gebäudeeinrichtungen</i>	18.073,50	80.000	65.000	25.000	25.000	25.000
52311000	<i>Unterhaltung bebauter Grundstücke</i>	628,89	0	0	0	0	0
52350000	<i>Fahrzeugunterhaltung</i>	0,00	500	500	500	500	500
52352000	<i>Betriebs- und Schmierstoffe</i>	0,00	200	200	200	200	200
52370000	<i>Unterhaltung der Betriebs- und Geschäftsausstattung</i>	3.694,89	14.000	14.000	14.000	14.000	14.000
52380000	<i>Geringwertige Geräte, Ausstattungs-, Ausrüstungs- und sonstige Gebrauchsgegenstände</i>	480,68	2.000	2.000	2.000	2.000	2.000
E11	- Abschreibungen mit Sportanlagen	55.488,23	54.390	51.840	50.280	50.280	50.280
53450000		45.483,59	45.480	45.480	45.480	45.480	45.480
53580000	<i>Straßen, Wege, Plätze und Verkehrslenkungsanlagen</i>	251,31	250	250	250	250	250
53810000	<i>Fahrzeuge</i>	525,07	0	800	800	800	800
53830000	<i>Betriebsvorrichtungen</i>	3.650,90	3.650	910	0	0	0
53850000	<i>Betriebs- und Geschäftsausstattung</i>	5.577,36	5.010	4.400	3.750	3.750	3.750
E12	- Zuwendungen, Umlagen und sonstige Transferaufwendungen	0,00	0	0	0	0	0
E13	- Aufwendungen der sozialen Sicherung	0,00	0	0	0	0	0
E14	- Sonstige laufende Aufwendungen	8.253,35	9.900	9.650	9.720	9.790	9.860
56120000	<i>Aufwendungen für Aus- und Fortbildung, Umschulung</i>	0,00	500	500	500	500	500
56150000	<i>Aufwendungen für Dienst- und Schutzkleidung, persönliche Ausrüstungsgegenstände</i>	0,00	250	250	250	250	250
56322000	<i>Zeitschriften</i>	44,86	50	50	50	50	50
56329000	<i>Sonstige Geschäftsausgaben</i>	0,00	500	500	500	500	500
56341000	<i>Fermmeldegebühren</i>	562,34	700	600	600	600	600
56411000	<i>Gebäudeversicherungen</i>	1.345,19	1.800	1.400	1.420	1.440	1.460
56419000	<i>Sonstige Versicherungen</i>	6.300,96	6.100	6.350	6.400	6.450	6.500
<b>E15</b>	<b>Summe der laufenden Aufwendungen aus Verwaltungstätigkeit</b>	<b>204.463,60</b>	<b>383.580</b>	<b>395.650</b>	<b>355.760</b>	<b>357.430</b>	<b>358.700</b>

# Teilergebnisplan 2022

4.2.4.1.8000

**Hauptproduktbereich:** 4 Gesundheit und Sport  
**Produktbereich:** 4.2 Sportförderung  
**Produktgruppe:** 4.2.4 Sportstätten und Bäder (ohne Sporteinrichtungen der Schulen und der Einrichtungen, die Teile eines K  
**Produkt:** 4.2.4.1 Kommunale Sportstätten und Bäder  
**Leistung:** 4.2.4.1.8000 Hallen-, Frei-, Luft-, Licht-, Sonnenbäder, Flussbadeanstalten, Saunen, Volks-, Wannenbäder u. dgl.

Ifd. Nr.	Ertrags- und Aufwandsarten	Ergebnis 2020	Ansatz 2021	Ansatz 2022	Planung 2023	Planung 2024	Planung 2025
<b>E16</b>	<b>Laufendes Ergebnis aus Verwaltungstätigkeit</b>	<b>-204.422,40</b>	<b>-255.480</b>	<b>-267.550</b>	<b>-227.660</b>	<b>-229.330</b>	<b>-230.600</b>
E17	+ Zinserträge und sonstige Finanzerträge	0,00	0	0	0	0	0
E18	- Zinsaufwendungen und sonstige Finanzaufwendungen	0,00	0	0	0	0	0
<b>E19</b>	<b>Saldo der Zins- und sonstigen Finanzerträge und -aufwendungen</b>	<b>0,00</b>	<b>0</b>	<b>0</b>	<b>0</b>	<b>0</b>	<b>0</b>
<b>E20</b>	<b>Ordentliches Ergebnis</b>	<b>-204.422,40</b>	<b>-255.480</b>	<b>-267.550</b>	<b>-227.660</b>	<b>-229.330</b>	<b>-230.600</b>
<b>E21</b>	<b>Außerordentliches Ergebnis</b>	<b>0,00</b>	<b>0</b>	<b>0</b>	<b>0</b>	<b>0</b>	<b>0</b>
<b>E22</b>	<b>Saldo aus internen Leistungsbeziehungen</b>	<b>0,00</b>	<b>0</b>	<b>0</b>	<b>0</b>	<b>0</b>	<b>0</b>
<b>E23</b>	<b>Jahresergebnis (Jahresüberschuss/Jahresfehlbetrag) des Teilhaushalts</b>	<b>-204.422,40</b>	<b>-255.480</b>	<b>-267.550</b>	<b>-227.660</b>	<b>-229.330</b>	<b>-230.600</b>

# Teilergebnisplan 2022

4.2.4.1.9000

**Hauptproduktbereich:** 4 Gesundheit und Sport  
**Produktbereich:** 4.2 Sportförderung  
**Produktgruppe:** 4.2.4 Sportstätten und Bäder (ohne Sporteinrichtungen der Schulen und der Einrichtungen, die Teile eines K  
**Produkt:** 4.2.4.1 Kommunale Sportstätten und Bäder  
**Leistung:** 4.2.4.1.9000 Au-Quelle Luisenthal

Ifd. Nr.	Ertrags- und Aufwandsarten	Ergebnis 2020	Ansatz 2021	Ansatz 2022	Planung 2023	Planung 2024	Planung 2025
E1	+ Steuern und ähnliche Abgaben	0,00	0	0	0	0	0
E2	+ Zuwendungen, allgemeine Umlagen und sonstige Transfererträge	0,00	0	0	0	0	0
E3	+ Erträge der sozialen Sicherung	0,00	0	0	0	0	0
E4	+ Öffentlich-rechtliche Leistungsentgelte	0,00	0	0	0	0	0
E5	+ Privatrechtliche Leistungsentgelte	0,00	0	0	0	0	0
E6	+ Kostenerstattungen und Kostenumlagen	0,00	0	0	0	0	0
E7	+ Sonstige laufende Erträge	0,00	0	0	0	0	0
<b>E8</b>	<b>Summe der laufenden Erträge aus Verwaltungstätigkeit</b>	<b>0,00</b>	<b>0</b>	<b>0</b>	<b>0</b>	<b>0</b>	<b>0</b>
E9	- Personal- und Versorgungsaufwendungen	0,00	0	0	0	0	0
E10	- Aufwendungen für Sach- und Dienstleistungen	0,00	250	250	250	250	250
52335000	<i>Wasserversorgungsanlagen</i>	0,00	250	250	250	250	250
E11	- Abschreibungen	0,00	0	0	0	0	0
E12	- Zuwendungen, Umlagen und sonstige Transferaufwendungen	0,00	0	0	0	0	0
E13	- Aufwendungen der sozialen Sicherung	0,00	0	0	0	0	0
E14	- Sonstige laufende Aufwendungen	0,00	400	400	400	400	400
56419000	<i>Sonstige Versicherungen</i>	0,00	400	400	400	400	400
<b>E15</b>	<b>Summe der laufenden Aufwendungen aus Verwaltungstätigkeit</b>	<b>0,00</b>	<b>650</b>	<b>650</b>	<b>650</b>	<b>650</b>	<b>650</b>
<b>E16</b>	<b>Laufendes Ergebnis aus Verwaltungstätigkeit</b>	<b>0,00</b>	<b>-650</b>	<b>-650</b>	<b>-650</b>	<b>-650</b>	<b>-650</b>
E17	+ Zinserträge und sonstige Finanzerträge	0,00	0	0	0	0	0
E18	- Zinsaufwendungen und sonstige Finanzaufwendungen	0,00	0	0	0	0	0
<b>E19</b>	<b>Saldo der Zins- und sonstigen Finanzerträge und -aufwendungen</b>	<b>0,00</b>	<b>0</b>	<b>0</b>	<b>0</b>	<b>0</b>	<b>0</b>
<b>E20</b>	<b>Ordentliches Ergebnis</b>	<b>0,00</b>	<b>-650</b>	<b>-650</b>	<b>-650</b>	<b>-650</b>	<b>-650</b>
<b>E21</b>	<b>Außerordentliches Ergebnis</b>	<b>0,00</b>	<b>0</b>	<b>0</b>	<b>0</b>	<b>0</b>	<b>0</b>
<b>E22</b>	<b>Saldo aus internen Leistungsbeziehungen</b>	<b>0,00</b>	<b>0</b>	<b>0</b>	<b>0</b>	<b>0</b>	<b>0</b>
<b>E23</b>	<b>Jahresergebnis (Jahresüberschuss/Jahresfehlbetrag) des Teilhaushalts</b>	<b>0,00</b>	<b>-650</b>	<b>-650</b>	<b>-650</b>	<b>-650</b>	<b>-650</b>

# Teilfinanzplan 2022

## A. Zahlungsübersicht

Budget: 02

Haupt-Produktbereich 4

4 Gesundheit und Sport

Ifd. Nr.	Einzahlungs- und Auszahlungsarten	Ergebnis 2020	Ansatz 2021	Ansatz 2022	Planung 2023	Planung 2024	Planung 2025
<b>F23</b>	<b>Saldo der ordentlichen und außerordentlichen Ein- und Auszahlungen</b>	<b>740.263,27</b>	<b>-275.780</b>	<b>-313.010</b>	<b>-275.070</b>	<b>-277.440</b>	<b>-279.100</b>
F24	+ Einzahlungen aus Investitionszuwendungen	0,00	0	0	0	0	0
F25	+ Einzahlungen aus Beiträgen und ähnlichen Entgelten	0,00	0	0	0	0	0
F26	+ Sonstige Investitionseinzahlungen	0,00	0	0	0	0	0
<b>F27</b>	<b>Summe der Einzahlungen aus Investitionstätigkeit</b>	<b>0,00</b>	<b>0</b>	<b>0</b>	<b>0</b>	<b>0</b>	<b>0</b>
F28	- Auszahlungen für immaterielle Vermögensgegenstände	0,00	0	0	0	0	0
F29	- Auszahlungen für Sachanlagen	7.985,70	16.000	0	0	0	0
78523000	Auszahlungen für Sachanlagen~Auszahlungen für bebaute Grundstücke und grundstücksgleiche Rechte~Auszahlungen für Baumaßnahmen	0,00	16.000	0	0	0	0
78560000	Auszahlungen für Sachanlagen~Auszahlungen für Fahrzeuge, Maschinen und technische Anlagen	7.985,70	0	0	0	0	0
F30	- Auszahlungen für Finanzanlagen	0,00	0	0	0	0	0
F31	- Sonstige Investitionsauszahlungen	0,00	0	0	0	0	0
<b>F32</b>	<b>Summe der Auszahlungen aus Investitionstätigkeit</b>	<b>7.985,70</b>	<b>16.000</b>	<b>0</b>	<b>0</b>	<b>0</b>	<b>0</b>
<b>F33</b>	<b>Saldo der Ein- und Auszahlungen aus Investitionstätigkeit</b>	<b>-7.985,70</b>	<b>-16.000</b>	<b>0</b>	<b>0</b>	<b>0</b>	<b>0</b>
F34	Finanzmittelüberschuss / -fehlbetrag	732.277,57	-291.780	-313.010	-275.070	-277.440	-279.100
F35	+ Aufnahme von Investitionskrediten Finanzierungstätigkeit	0,00	0	0	0	0	0
F36	- Tilgung von Investitionskrediten	0,00	0	0	0	0	0
<b>F37</b>	<b>Saldo der Ein- und Auszahlungen aus Investitionskrediten</b>	<b>0,00</b>	<b>0</b>	<b>0</b>	<b>0</b>	<b>0</b>	<b>0</b>
<b>F38</b>	<b>Veränderung der liquiden Mittel (ohne durchlaufende Gelder)</b>	<b>0,00</b>	<b>0</b>	<b>0</b>	<b>0</b>	<b>0</b>	<b>0</b>
<b>F39</b>	<b>Saldo der Ein- und Auszahlungen aus Krediten zur Liquiditätssicherung</b>	<b>0,00</b>	<b>0</b>	<b>0</b>	<b>0</b>	<b>0</b>	<b>0</b>
<b>F40</b>	<b>Saldo der Ein- und Auszahlungen aus Finanzierungstätigkeit</b>	<b>0,00</b>	<b>0</b>	<b>0</b>	<b>0</b>	<b>0</b>	<b>0</b>
F41	Saldo der durchlaufenden Gelder	1.610,61	0	0	0	0	0
69950000	Vorsteuer / Umsatzsteuer	12.831,21	0	0	0	0	0
79950000	Vorsteuer / Umsatzsteuer	-11.220,60	0	0	0	0	0
<b>F42</b>	<b>Verwendung Finanzmittelüberschuss / Deckung Finanzmittelfehlbetrag</b>	<b>1.610,61</b>	<b>0</b>	<b>0</b>	<b>0</b>	<b>0</b>	<b>0</b>
F43	Veränderung der liquiden Mittel (einschl. durchlaufende Gelder)	1.610,61	0	0	0	0	0
F44	nachrichtlich: Ausgleich Finanzhaushalt	740.263,27	-275.780	-313.010	-275.070	-277.440	-279.100



# Teilfinanzplan 2022

4.1.8.1.2000

## A. Zahlungsübersicht

**Hauptproduktbereich** 4 Gesundheit und Sport  
**Produktbereich** 4.1 Gesundheitsdienste  
**Produktgruppe** 4.1.8 Kur- und Badeeinrichtungen  
**Produkt** 4.1.8.1 Kommunale Kur- und Badeeinrichtungen

**Leistung** 4.1.8.1.2000 Kurverwaltung

lfd. Nr.	Einzahlungs- und Auszahlungsarten	Ergebnis 2020	Ansatz 2021	Ansatz 2022	Planung 2023	Planung 2024	Planung 2025
		1	2	3	4	5	6
F23	<b>Saldo der ordentlichen und außerordentlichen Ein- und Auszahlungen</b>	<b>-57.300,20</b>	<b>-42.310</b>	<b>-65.070</b>	<b>-65.460</b>	<b>-66.160</b>	<b>-66.550</b>
F24	+ Einzahlungen aus Investitionszuwendungen	0,00	0	0	0	0	0
F25	+ Einzahlungen aus Beiträgen und ähnlichen Entgelten	0,00	0	0	0	0	0
F26	+ Sonstige Investitionseinzahlungen	0,00	0	0	0	0	0
F27	<b>Summe der Einzahlungen aus Investitionstätigkeit</b>	<b>0,00</b>	<b>0</b>	<b>0</b>	<b>0</b>	<b>0</b>	<b>0</b>
F28	- Auszahlungen für immaterielle Vermögensgegenstände	0,00	0	0	0	0	0
F29	- Auszahlungen für Sachanlagen	0,00	0	0	0	0	0
F30	- Auszahlungen für Finanzanlagen	0,00	0	0	0	0	0
F31	- Sonstige Investitionsauszahlungen	0,00	0	0	0	0	0
F32	<b>Summe der Auszahlungen aus Investitionstätigkeit</b>	<b>0,00</b>	<b>0</b>	<b>0</b>	<b>0</b>	<b>0</b>	<b>0</b>
F33	<b>Saldo der Ein- und Auszahlungen aus Investitionstätigkeit</b>	<b>0,00</b>	<b>0</b>	<b>0</b>	<b>0</b>	<b>0</b>	<b>0</b>
F34	Finanzmittelüberschuss / -fehlbetrag	-57.300,20	-42.310	-65.070	-65.460	-66.160	-66.550
F35	+ Aufnahme von Investitionskrediten Finanzierungstätigkeit	0,00	0	0	0	0	0
F36	- Tilgung von Investitionskrediten	0,00	0	0	0	0	0
F37	<b>Saldo der Ein- und Auszahlungen aus Investitionskrediten</b>	<b>0,00</b>	<b>0</b>	<b>0</b>	<b>0</b>	<b>0</b>	<b>0</b>
F38	<b>Veränderung der liquiden Mittel (ohne durchlaufende Gelder)</b>	<b>0,00</b>	<b>0</b>	<b>0</b>	<b>0</b>	<b>0</b>	<b>0</b>
F39	<b>Saldo der Ein- und Auszahlungen aus Krediten zur Liquiditätssicherung</b>	<b>0,00</b>	<b>0</b>	<b>0</b>	<b>0</b>	<b>0</b>	<b>0</b>
F40	<b>Saldo der Ein- und Auszahlungen aus Finanzierungstätigkeit</b>	<b>0,00</b>	<b>0</b>	<b>0</b>	<b>0</b>	<b>0</b>	<b>0</b>
F41	Saldo der durchlaufenden Gelder	-53,48	0	0	0	0	0
79950000	Vorsteuer / Umsatzsteuer	-53,48	0	0	0	0	0
F42	<b>Verwendung Finanzmittelüberschuss / Deckung Finanzmittelfehlbetrag</b>	<b>-53,48</b>	<b>0</b>	<b>0</b>	<b>0</b>	<b>0</b>	<b>0</b>
F43	Veränderung der liquiden Mittel (einschl. durchlaufende Gelder)	-53,48	0	0	0	0	0
F44	nachrichtlich: Ausgleich Finanzhaushalt	-57.300,20	-42.310	-65.070	-65.460	-66.160	-66.550

# Teilfinanzplan 2022

4.1.8.1.3000

## A. Zahlungsübersicht

<b>Hauptproduktbereich</b>	<b>4</b>	Gesundheit und Sport
<b>Produktbereich</b>	<b>4.1</b>	Gesundheitsdienste
<b>Produktgruppe</b>	<b>4.1.8</b>	Kur- und Badeeinrichtungen
<b>Produkt</b>	<b>4.1.8.1</b>	Kommunale Kur- und Badeeinrichtungen
<b>Leistung</b>	<b>4.1.8.1.3000</b>	Anlagen und Einrichtungen des Kur- und Badebetriebes

Ifd. Nr.	Einzahlungs- und Auszahlungsarten	Ergebnis	Ansatz	Ansatz	Planung	Planung	Planung
		2020	2021	2022	2023	2024	2025
		in EUR					
		1	2	3	4	5	6
F23	<b>Saldo der ordentlichen und außerordentlichen Ein- und Auszahlungen</b>	<b>-4.756,50</b>	<b>-3.000</b>	<b>-2.750</b>	<b>-2.750</b>	<b>-2.750</b>	<b>-2.750</b>
F24	+ Einzahlungen aus Investitionszuwendungen	0,00	0	0	0	0	0
F25	+ Einzahlungen aus Beiträgen und ähnlichen Entgelten	0,00	0	0	0	0	0
F26	+ Sonstige Investitionseinzahlungen	0,00	0	0	0	0	0
F27	<b>Summe der Einzahlungen aus Investitionstätigkeit</b>	<b>0,00</b>	<b>0</b>	<b>0</b>	<b>0</b>	<b>0</b>	<b>0</b>
F28	- Auszahlungen für immaterielle Vermögensgegenstände	0,00	0	0	0	0	0
F29	- Auszahlungen für Sachanlagen	0,00	0	0	0	0	0
F30	- Auszahlungen für Finanzanlagen	0,00	0	0	0	0	0
F31	- Sonstige Investitionsauszahlungen	0,00	0	0	0	0	0
F32	<b>Summe der Auszahlungen aus Investitionstätigkeit</b>	<b>0,00</b>	<b>0</b>	<b>0</b>	<b>0</b>	<b>0</b>	<b>0</b>
F33	<b>Saldo der Ein- und Auszahlungen aus Investitionstätigkeit</b>	<b>0,00</b>	<b>0</b>	<b>0</b>	<b>0</b>	<b>0</b>	<b>0</b>
F34	Finanzmittelüberschuss / -fehlbetrag	-4.756,50	-3.000	-2.750	-2.750	-2.750	-2.750
F35	+ Aufnahme von Investitionskrediten Finanzierungstätigkeit	0,00	0	0	0	0	0
F36	- Tilgung von Investitionskrediten	0,00	0	0	0	0	0
F37	<b>Saldo der Ein- und Auszahlungen aus Investitionskrediten</b>	<b>0,00</b>	<b>0</b>	<b>0</b>	<b>0</b>	<b>0</b>	<b>0</b>
F38	<b>Veränderung der liquiden Mittel (ohne durchlaufende Gelder)</b>	<b>0,00</b>	<b>0</b>	<b>0</b>	<b>0</b>	<b>0</b>	<b>0</b>
F39	<b>Saldo der Ein- und Auszahlungen aus Krediten zur Liquiditätssicherung</b>	<b>0,00</b>	<b>0</b>	<b>0</b>	<b>0</b>	<b>0</b>	<b>0</b>
F40	<b>Saldo der Ein- und Auszahlungen aus Finanzierungstätigkeit</b>	<b>0,00</b>	<b>0</b>	<b>0</b>	<b>0</b>	<b>0</b>	<b>0</b>
F41	Saldo der durchlaufenden Gelder	0,00	0	0	0	0	0
F42	<b>Verwendung Finanzmittelüberschuss / Deckung Finanzmittelfehlbetrag</b>	<b>0,00</b>	<b>0</b>	<b>0</b>	<b>0</b>	<b>0</b>	<b>0</b>
F43	Veränderung der liquiden Mittel (einschl. durchlaufende Gelder)	0,00	0	0	0	0	0
F44	nachrichtlich: Ausgleich Finanzhaushalt	-4.756,50	-3.000	-2.750	-2.750	-2.750	-2.750

# Teilfinanzplan 2022

4.1.8.1.5000

## A. Zahlungsübersicht

**Hauptproduktbereich** 4 Gesundheit und Sport  
**Produktbereich** 4.1 Gesundheitsdienste  
**Produktgruppe** 4.1.8 Kur- und Badeeinrichtungen  
**Produkt** 4.1.8.1 Kommunale Kur- und Badeeinrichtungen

**Leistung** 4.1.8.1.5000 Marketing- und Geschäftsausgaben

lfd. Nr.	Einzahlungs- und Auszahlungsarten	Ergebnis	Ansatz	Ansatz	Planung	Planung	Planung
		2020	2021	2022	2023	2024	2025
		in EUR					
		1	2	3	4	5	6
F23	<b>Saldo der ordentlichen und außerordentlichen Ein- und Auszahlungen</b>	<b>-4.455,04</b>	<b>-10.600</b>	<b>-10.600</b>	<b>-10.600</b>	<b>-10.600</b>	<b>-10.600</b>
F24	+ Einzahlungen aus Investitionszuwendungen	0,00	0	0	0	0	0
F25	+ Einzahlungen aus Beiträgen und ähnlichen Entgelten	0,00	0	0	0	0	0
F26	+ Sonstige Investitionseinzahlungen	0,00	0	0	0	0	0
F27	<b>Summe der Einzahlungen aus Investitionstätigkeit</b>	<b>0,00</b>	<b>0</b>	<b>0</b>	<b>0</b>	<b>0</b>	<b>0</b>
F28	- Auszahlungen für immaterielle Vermögensgegenstände	0,00	0	0	0	0	0
F29	- Auszahlungen für Sachanlagen	0,00	0	0	0	0	0
F30	- Auszahlungen für Finanzanlagen	0,00	0	0	0	0	0
F31	- Sonstige Investitionsauszahlungen	0,00	0	0	0	0	0
F32	<b>Summe der Auszahlungen aus Investitionstätigkeit</b>	<b>0,00</b>	<b>0</b>	<b>0</b>	<b>0</b>	<b>0</b>	<b>0</b>
F33	<b>Saldo der Ein- und Auszahlungen aus Investitionstätigkeit</b>	<b>0,00</b>	<b>0</b>	<b>0</b>	<b>0</b>	<b>0</b>	<b>0</b>
F34	Finanzmittelüberschuss / -fehlbetrag	-4.455,04	-10.600	-10.600	-10.600	-10.600	-10.600
F35	+ Aufnahme von Investitionskrediten Finanzierungstätigkeit	0,00	0	0	0	0	0
F36	- Tilgung von Investitionskrediten	0,00	0	0	0	0	0
F37	<b>Saldo der Ein- und Auszahlungen aus Investitionskrediten</b>	<b>0,00</b>	<b>0</b>	<b>0</b>	<b>0</b>	<b>0</b>	<b>0</b>
F38	<b>Veränderung der liquiden Mittel (ohne durchlaufende Gelder)</b>	<b>0,00</b>	<b>0</b>	<b>0</b>	<b>0</b>	<b>0</b>	<b>0</b>
F39	<b>Saldo der Ein- und Auszahlungen aus Krediten zur Liquiditätssicherung</b>	<b>0,00</b>	<b>0</b>	<b>0</b>	<b>0</b>	<b>0</b>	<b>0</b>
F40	<b>Saldo der Ein- und Auszahlungen aus Finanzierungstätigkeit</b>	<b>0,00</b>	<b>0</b>	<b>0</b>	<b>0</b>	<b>0</b>	<b>0</b>
F41	Saldo der durchlaufenden Gelder	0,00	0	0	0	0	0
F42	<b>Verwendung Finanzmittelüberschuss / Deckung Finanzmittelfehlbetrag</b>	<b>0,00</b>	<b>0</b>	<b>0</b>	<b>0</b>	<b>0</b>	<b>0</b>
F43	Veränderung der liquiden Mittel (einschl. durchlaufende Gelder)	0,00	0	0	0	0	0
F44	nachrichtlich: Ausgleich Finanzhaushalt	-4.455,04	-10.600	-10.600	-10.600	-10.600	-10.600

# Teilfinanzplan 2022

4.1.8.1.6000

## A. Zahlungsübersicht

**Hauptproduktbereich** 4 Gesundheit und Sport  
**Produktbereich** 4.1 Gesundheitsdienste  
**Produktgruppe** 4.1.8 Kur- und Badeeinrichtungen  
**Produkt** 4.1.8.1 Kommunale Kur- und Badeeinrichtungen

**Leistung** 4.1.8.1.6000 Klimastation

lfd. Nr.	Einzahlungs- und Auszahlungsarten	Ergebnis 2020	Ansatz 2021	Ansatz 2022	Planung 2023	Planung 2024	Planung 2025
		1	2	3	4	5	6
F23	<b>Saldo der ordentlichen und außerordentlichen Ein- und Auszahlungen</b>	<b>-2.185,26</b>	<b>-1.490</b>	<b>-1.440</b>	<b>-1.440</b>	<b>-1.440</b>	<b>-1.440</b>
F24	+ Einzahlungen aus Investitionszuwendungen	0,00	0	0	0	0	0
F25	+ Einzahlungen aus Beiträgen und ähnlichen Entgelten	0,00	0	0	0	0	0
F26	+ Sonstige Investitionseinzahlungen	0,00	0	0	0	0	0
F27	<b>Summe der Einzahlungen aus Investitionstätigkeit</b>	<b>0,00</b>	<b>0</b>	<b>0</b>	<b>0</b>	<b>0</b>	<b>0</b>
F28	- Auszahlungen für immaterielle Vermögensgegenstände	0,00	0	0	0	0	0
F29	- Auszahlungen für Sachanlagen	0,00	0	0	0	0	0
F30	- Auszahlungen für Finanzanlagen	0,00	0	0	0	0	0
F31	- Sonstige Investitionsauszahlungen	0,00	0	0	0	0	0
F32	<b>Summe der Auszahlungen aus Investitionstätigkeit</b>	<b>0,00</b>	<b>0</b>	<b>0</b>	<b>0</b>	<b>0</b>	<b>0</b>
F33	<b>Saldo der Ein- und Auszahlungen aus Investitionstätigkeit</b>	<b>0,00</b>	<b>0</b>	<b>0</b>	<b>0</b>	<b>0</b>	<b>0</b>
F34	Finanzmittelüberschuss / -fehlbetrag	-2.185,26	-1.490	-1.440	-1.440	-1.440	-1.440
F35	+ Aufnahme von Investitionskrediten Finanzierungstätigkeit	0,00	0	0	0	0	0
F36	- Tilgung von Investitionskrediten	0,00	0	0	0	0	0
F37	<b>Saldo der Ein- und Auszahlungen aus Investitionskrediten</b>	<b>0,00</b>	<b>0</b>	<b>0</b>	<b>0</b>	<b>0</b>	<b>0</b>
F38	<b>Veränderung der liquiden Mittel (ohne durchlaufende Gelder)</b>	<b>0,00</b>	<b>0</b>	<b>0</b>	<b>0</b>	<b>0</b>	<b>0</b>
F39	<b>Saldo der Ein- und Auszahlungen aus Krediten zur Liquiditätssicherung</b>	<b>0,00</b>	<b>0</b>	<b>0</b>	<b>0</b>	<b>0</b>	<b>0</b>
F40	<b>Saldo der Ein- und Auszahlungen aus Finanzierungstätigkeit</b>	<b>0,00</b>	<b>0</b>	<b>0</b>	<b>0</b>	<b>0</b>	<b>0</b>
F41	Saldo der durchlaufenden Gelder	0,00	0	0	0	0	0
F42	<b>Verwendung Finanzmittelüberschuss / Deckung Finanzmittelfehlbetrag</b>	<b>0,00</b>	<b>0</b>	<b>0</b>	<b>0</b>	<b>0</b>	<b>0</b>
F43	Veränderung der liquiden Mittel (einschl. durchlaufende Gelder)	0,00	0	0	0	0	0
F44	nachrichtlich: Ausgleich Finanzhaushalt	-2.185,26	-1.490	-1.440	-1.440	-1.440	-1.440

# Teilfinanzplan 2022

4.2.4.1.1000

## A. Zahlungsübersicht

<b>Hauptproduktbereich</b>	<b>4</b>	Gesundheit und Sport
<b>Produktbereich</b>	<b>4.2</b>	Sportförderung
<b>Produktgruppe</b>	<b>4.2.4</b>	Sportstätten und Bäder (ohne Sporteinrichtungen der Schulen und der Einrichtungen, die Teile eines K
<b>Produkt</b>	<b>4.2.4.1</b>	Kommunale Sportstätten und Bäder
<b>Leistung</b>	<b>4.2.4.1.1000</b>	Sportplätze, Turn- und Sporthallen, Bolzplätze

Ifd. Nr.	Einzahlungs- und Auszahlungsarten	Ergebnis	Ansatz	Ansatz	Planung	Planung	Planung
		2020	2021	2022	2023	2024	2025
		in EUR					
		1	2	3	4	5	6
F23	<b>Saldo der ordentlichen und außerordentlichen Ein- und Auszahlungen</b>	<b>-10.154,30</b>	<b>-16.240</b>	<b>-16.040</b>	<b>-16.040</b>	<b>-16.040</b>	<b>-16.040</b>
F24	+ Einzahlungen aus Investitionszuwendungen	0,00	0	0	0	0	0
F25	+ Einzahlungen aus Beiträgen und ähnlichen Entgelten	0,00	0	0	0	0	0
F26	+ Sonstige Investitionseinzahlungen	0,00	0	0	0	0	0
F27	<b>Summe der Einzahlungen aus Investitionstätigkeit</b>	<b>0,00</b>	<b>0</b>	<b>0</b>	<b>0</b>	<b>0</b>	<b>0</b>
F28	- Auszahlungen für immaterielle Vermögensgegenstände	0,00	0	0	0	0	0
F29	- Auszahlungen für Sachanlagen	0,00	0	0	0	0	0
F30	- Auszahlungen für Finanzanlagen	0,00	0	0	0	0	0
F31	- Sonstige Investitionsauszahlungen	0,00	0	0	0	0	0
F32	<b>Summe der Auszahlungen aus Investitionstätigkeit</b>	<b>0,00</b>	<b>0</b>	<b>0</b>	<b>0</b>	<b>0</b>	<b>0</b>
F33	<b>Saldo der Ein- und Auszahlungen aus Investitionstätigkeit</b>	<b>0,00</b>	<b>0</b>	<b>0</b>	<b>0</b>	<b>0</b>	<b>0</b>
F34	Finanzmittelüberschuss / -fehlbetrag	-10.154,30	-16.240	-16.040	-16.040	-16.040	-16.040
F35	+ Aufnahme von Investitionskrediten Finanzierungstätigkeit	0,00	0	0	0	0	0
F36	- Tilgung von Investitionskrediten	0,00	0	0	0	0	0
F37	<b>Saldo der Ein- und Auszahlungen aus Investitionskrediten</b>	<b>0,00</b>	<b>0</b>	<b>0</b>	<b>0</b>	<b>0</b>	<b>0</b>
F38	<b>Veränderung der liquiden Mittel (ohne durchlaufende Gelder)</b>	<b>0,00</b>	<b>0</b>	<b>0</b>	<b>0</b>	<b>0</b>	<b>0</b>
F39	<b>Saldo der Ein- und Auszahlungen aus Krediten zur Liquiditätssicherung</b>	<b>0,00</b>	<b>0</b>	<b>0</b>	<b>0</b>	<b>0</b>	<b>0</b>
F40	<b>Saldo der Ein- und Auszahlungen aus Finanzierungstätigkeit</b>	<b>0,00</b>	<b>0</b>	<b>0</b>	<b>0</b>	<b>0</b>	<b>0</b>
F41	Saldo der durchlaufenden Gelder	0,00	0	0	0	0	0
F42	<b>Verwendung Finanzmittelüberschuss / Deckung Finanzmittelfehlbetrag</b>	<b>0,00</b>	<b>0</b>	<b>0</b>	<b>0</b>	<b>0</b>	<b>0</b>
F43	Veränderung der liquiden Mittel (einschl. durchlaufende Gelder)	0,00	0	0	0	0	0
F44	nachrichtlich: Ausgleich Finanzhaushalt	-10.154,30	-16.240	-16.040	-16.040	-16.040	-16.040

# Teilfinanzplan 2022

4.2.4.1.8000

## A. Zahlungsübersicht

<b>Hauptproduktbereich</b>	<b>4</b>	Gesundheit und Sport
<b>Produktbereich</b>	<b>4.2</b>	Sportförderung
<b>Produktgruppe</b>	<b>4.2.4</b>	Sportstätten und Bäder (ohne Sporteinrichtungen der Schulen und der Einrichtungen, die Teile eines K
<b>Produkt</b>	<b>4.2.4.1</b>	Kommunale Sportstätten und Bäder
<b>Leistung</b>	<b>4.2.4.1.8000</b>	Hallen-, Frei-, Luft-, Licht-, Sonnenbäder, Flussbadeanstalten, Saunen, Volks-, Wannenbäder u. dgl.

Ifd. Nr.	Einzahlungs- und Auszahlungsarten	Ergebnis 2020	Ansatz 2021	Ansatz 2022	Planung 2023	Planung 2024	Planung 2025						
								in EUR					
								1	2	3	4	5	6
F23	<b>Saldo der ordentlichen und außerordentlichen Ein- und Auszahlungen</b>	<b>-158.582,78</b>	<b>-201.090</b>	<b>-215.710</b>	<b>-177.380</b>	<b>-179.050</b>	<b>-180.320</b>						
F24	+ Einzahlungen aus Investitionszuwendungen	0,00	0	0	0	0	0						
F25	+ Einzahlungen aus Beiträgen und ähnlichen Entgelten	0,00	0	0	0	0	0						
F26	+ Sonstige Investitionseinzahlungen	0,00	0	0	0	0	0						
F27	<b>Summe der Einzahlungen aus Investitionstätigkeit</b>	<b>0,00</b>	<b>0</b>	<b>0</b>	<b>0</b>	<b>0</b>	<b>0</b>						
F28	- Auszahlungen für immaterielle Vermögensgegenstände	0,00	0	0	0	0	0						
F29	- Auszahlungen für Sachanlagen	7.985,70	16.000	0	0	0	0						
78523000	<i>Auszahlungen für Sachanlagen~Auszahlungen für bebaute Grundstücke und grundstücksgleiche Rechte~Auszahlungen für Baumaßnahmen</i>	<i>0,00</i>	<i>16.000</i>	<i>0</i>	<i>0</i>	<i>0</i>	<i>0</i>						
78560000	<i>Auszahlungen für Sachanlagen~Auszahlungen für Fahrzeuge, Maschinen und technische Anlagen</i>	<i>7.985,70</i>	<i>0</i>	<i>0</i>	<i>0</i>	<i>0</i>	<i>0</i>						
F30	- Auszahlungen für Finanzanlagen	0,00	0	0	0	0	0						
F31	- Sonstige Investitionsauszahlungen	0,00	0	0	0	0	0						
F32	<b>Summe der Auszahlungen aus Investitionstätigkeit</b>	<b>7.985,70</b>	<b>16.000</b>	<b>0</b>	<b>0</b>	<b>0</b>	<b>0</b>						
F33	<b>Saldo der Ein- und Auszahlungen aus Investitionstätigkeit</b>	<b>-7.985,70</b>	<b>-16.000</b>	<b>0</b>	<b>0</b>	<b>0</b>	<b>0</b>						
F34	Finanzmittelüberschuss / -fehlbetrag	-166.568,48	-217.090	-215.710	-177.380	-179.050	-180.320						
F35	+ Aufnahme von Investitionskrediten	0,00	0	0	0	0	0						
F36	- Tilgung von Investitionskrediten	0,00	0	0	0	0	0						
F37	<b>Saldo der Ein- und Auszahlungen aus Investitionskrediten</b>	<b>0,00</b>	<b>0</b>	<b>0</b>	<b>0</b>	<b>0</b>	<b>0</b>						
F38	<b>Veränderung der liquiden Mittel (ohne durchlaufende Gelder)</b>	<b>0,00</b>	<b>0</b>	<b>0</b>	<b>0</b>	<b>0</b>	<b>0</b>						
F39	<b>Saldo der Ein- und Auszahlungen aus Krediten zur Liquiditätssicherung</b>	<b>0,00</b>	<b>0</b>	<b>0</b>	<b>0</b>	<b>0</b>	<b>0</b>						
F40	<b>Saldo der Ein- und Auszahlungen aus Finanzierungstätigkeit</b>	<b>0,00</b>	<b>0</b>	<b>0</b>	<b>0</b>	<b>0</b>	<b>0</b>						
F41	Saldo der durchlaufenden Gelder	1.664,09	0	0	0	0	0						
69950000	<i>Vorsteuer / Umsatzsteuer</i>	<i>12.831,21</i>	<i>0</i>	<i>0</i>	<i>0</i>	<i>0</i>	<i>0</i>						
79950000	<i>Vorsteuer / Umsatzsteuer</i>	<i>-11.167,12</i>	<i>0</i>	<i>0</i>	<i>0</i>	<i>0</i>	<i>0</i>						
F42	<b>Verwendung Finanzmittelüberschuss / Deckung Finanzmittelfehlbetrag</b>	<b>1.664,09</b>	<b>0</b>	<b>0</b>	<b>0</b>	<b>0</b>	<b>0</b>						
F43	Veränderung der liquiden Mittel (einschl. durchlaufende Gelder)	1.664,09	0	0	0	0	0						
F44	nachrichtlich: Ausgleich Finanzhaushalt	-158.582,78	-201.090	-215.710	-177.380	-179.050	-180.320						

# Teilfinanzplan 2022

4.2.4.1.9000

## A. Zahlungsübersicht

<b>Hauptproduktbereich</b>	<b>4</b>	Gesundheit und Sport
<b>Produktbereich</b>	<b>4.2</b>	Sportförderung
<b>Produktgruppe</b>	<b>4.2.4</b>	Sportstätten und Bäder (ohne Sporteinrichtungen der Schulen und der Einrichtungen, die Teile eines K
<b>Produkt</b>	<b>4.2.4.1</b>	Kommunale Sportstätten und Bäder
<b>Leistung</b>	<b>4.2.4.1.9000</b>	Au-Quelle Luisenthal

Ifd. Nr.	Einzahlungs- und Auszahlungsarten	Ergebnis	Ansatz	Ansatz	Planung	Planung	Planung
		2020	2021	2022	2023	2024	2025
		in EUR					
		1	2	3	4	5	6
F23	<b>Saldo der ordentlichen und außerordentlichen Ein- und Auszahlungen</b>	0,00	-650	-650	-650	-650	-650
F24	+ Einzahlungen aus Investitionszuwendungen	0,00	0	0	0	0	0
F25	+ Einzahlungen aus Beiträgen und ähnlichen Entgelten	0,00	0	0	0	0	0
F26	+ Sonstige Investitionseinzahlungen	0,00	0	0	0	0	0
F27	<b>Summe der Einzahlungen aus Investitionstätigkeit</b>	0,00	0	0	0	0	0
F28	- Auszahlungen für immaterielle Vermögensgegenstände	0,00	0	0	0	0	0
F29	- Auszahlungen für Sachanlagen	0,00	0	0	0	0	0
F30	- Auszahlungen für Finanzanlagen	0,00	0	0	0	0	0
F31	- Sonstige Investitionsauszahlungen	0,00	0	0	0	0	0
F32	<b>Summe der Auszahlungen aus Investitionstätigkeit</b>	0,00	0	0	0	0	0
F33	<b>Saldo der Ein- und Auszahlungen aus Investitionstätigkeit</b>	0,00	0	0	0	0	0
F34	Finanzmittelüberschuss / -fehlbetrag	0,00	-650	-650	-650	-650	-650
F35	+ Aufnahme von Investitionskrediten Finanzierungstätigkeit	0,00	0	0	0	0	0
F36	- Tilgung von Investitionskrediten	0,00	0	0	0	0	0
F37	<b>Saldo der Ein- und Auszahlungen aus Investitionskrediten</b>	0,00	0	0	0	0	0
F38	<b>Veränderung der liquiden Mittel (ohne durchlaufende Gelder)</b>	0,00	0	0	0	0	0
F39	<b>Saldo der Ein- und Auszahlungen aus Krediten zur Liquiditätssicherung</b>	0,00	0	0	0	0	0
F40	<b>Saldo der Ein- und Auszahlungen aus Finanzierungstätigkeit</b>	0,00	0	0	0	0	0
F41	Saldo der durchlaufenden Gelder	0,00	0	0	0	0	0
F42	<b>Verwendung Finanzmittelüberschuss / Deckung Finanzmittelfehlbetrag</b>	0,00	0	0	0	0	0
F43	Veränderung der liquiden Mittel (einschl. durchlaufende Gelder)	0,00	0	0	0	0	0
F44	nachrichtlich: Ausgleich Finanzhaushalt	0,00	-650	-650	-650	-650	-650

# **Teilhaushalt 3**

## **Produktbereich 5**

- Produktübersicht
- Teilergebnishaushalt 1
- Teilfinanzhaushalt 1
- Anlagen



## Produktübersicht Teilhaushalt 3 Ortsgemeinde Rengsdorf

### Produktbereich 5

Haupt-Produktbereich				
Produktbereich				
Produktgruppen				
Produkte				
Leistungen				
Bezeichnung				
5				<b>Gestaltung Umwelt</b>
51				<b>Räumliche Planung und Entwicklung</b>
	511			<b>Räumliche Planungs- und Entwicklungsmaßnahmen</b>
		5110		<b>Räumliche Planungs- und Entwicklungsmaßnahmen</b>
		5112		<b>Kreisentwicklung, Stadtentwicklung, Städtebauliche Planung, Verkehrsplanung und Stadterneuerung</b>
			51122	Städtebauliche Planung (Bebauungspläne)
		5113		<b>Dorferneuerung</b>
52				<b>Bauen und Wohnen</b>
	522			<b>Wohnungsbauförderung</b>
		5225		<b>Grunderwerb zur Weiterveräußerung</b>
54				<b>Verkehrsflächen und -anlagen, ÖPNV</b>
	541			<b>Gemeindestraßen</b>
		5411		<b>Gemeindestraßen</b>
			54112	Straßenbeleuchtung und Signalanlagen, Beschilderung
			54113	Bushaltestellen
			54115	Weihnachtsbeleuchtung
		5413		<b>Kommunale Straßenreinigung, kommunaler Winterdienst</b>
			54131	Straßenreinigung
			54132	Winterdienst
		5414		<b>Straßenoberflächenentwässerung</b>
		5415		<b>Konzessionsabgabe</b>
		5460		<b>Parkplätze</b>
			54601	Parkeinrichtungen (ehem. REWE-Gelände)
55				<b>Natur- und Landschaftspflege, Umweltschutz</b>
	551			<b>Öffentliches Grün, Landschaftsbau (soweit nicht and. Produkt zuzuord.)</b>
		5511		<b>Öffentliches Grün, Landschaftsbau</b>
			55111	öffentliche Grünflächen und Parkanlagen, Dorfplätze
			55114	Wanderwege, Schutzhütten, Biotope, Naturlehrpfade, Rad-, Reitwege u.a.
			55115	Denkmäler
	555			<b>Land- und Forstwirtschaft, Weinbau</b>
		5551		<b>Kommunale Forstwirtschaft</b>
			55511	Forstbetrieb
			55513	Holzproduktion (Stamm-, Industrie- und Brennholzproduktion)
			55514	Holznebennutzungen (Weihnachtsbäume, Reisig)
		5552		<b>Kommunale Forstwirtschaft</b>
			55522	Infrastruktur (Waldwege u.s.w.)
		5559		<b>Feldwege, Landwirtschaftswege, Wirtschaftswege,</b>
			55591	Feldwege, Landwirtschaftswege und Wirtschaftswege
57				<b>Wirtschaft und Tourismus</b>
	573			<b>Allgemeine Einrichtungen und Unternehmen</b>
		5731		<b>Kommunale allgemeine Einrichtungen und Unternehmen</b>
			57312	Mehrzweckhallen
			57313	Grillhütten
			57314	Gemeinschaftsräume und sonstige Einrichtungen, Ku-Ju, Waldfestplatz
			57316	Kompost-/Astplatz
			57319	Photovoltaikanlage
		5732		<b>Postagentur</b>

# Teilergebnisplan 2022

Budget: 03

Haupt-Produktbereich 5

5 Gestaltung Umwelt

Ifd. Nr.	Ertrags- und Aufwandsarten	Ergebnis 2020	Ansatz 2021	Ansatz 2022	Planung 2023	Planung 2024	Planung 2025
E1	+ Steuern und ähnliche Abgaben	0,00	0	0	0	0	0
E2	+ Zuwendungen, allgemeine Umlagen und sonstige Transfererträge	51.694,69	52.700	52.700	52.700	52.700	52.700
41510000	<i>Sonderposten aus Zuwendungen</i>	51.694,69	52.700	52.700	52.700	52.700	52.700
E3	+ Erträge der sozialen Sicherung	0,00	0	0	0	0	0
E4	+ Öffentlich-rechtliche Leistungsentgelte	76.077,82	95.000	102.700	102.700	102.700	102.700
43120000	<i>Gebühren für die Erteilung von Bescheiden (u.a. Genehmigungen, Ablehnungen, Untersagungen)</i>	40,00	300	300	300	300	300
43210000	<i>Entgelte für die Benutzung von öffentlichen Einrichtungen und für wirtschaftliche Dienstleistungen</i>	3.390,00	5.100	5.000	5.000	5.000	5.000
43700000	<i>Erträge aus der Auflösung von Sonderposten für Beiträge und ähnlichen Entgelte</i>	72.647,82	89.600	97.400	97.400	97.400	97.400
E5	+ Privatrechtliche Leistungsentgelte	47.141,10	31.700	34.210	34.140	34.140	34.140
44110000	<i>Erträge aus Verkäufen von Vorräten</i>	38.434,05	24.560	27.070	27.000	27.000	27.000
44120000	<i>Mieten und Pachten</i>	4.696,00	3.140	3.140	3.140	3.140	3.140
44180000	<i>Entgelte Photovoltaik</i>	4.011,05	4.000	4.000	4.000	4.000	4.000
E6	+ Kostenerstattungen und Kostenumlagen	45.369,92	33.600	33.600	33.600	33.600	33.600
44242000	<i>vom Land</i>	1.628,17	0	0	0	0	0
44250000	<i>vom privaten Bereich</i>	6.575,00	600	600	600	600	600
44251000	<i>von privaten Unternehmen</i>	37.166,75	33.000	33.000	33.000	33.000	33.000
E7	+ Sonstige laufende Erträge	250.762,71	90.200	90.200	90.200	90.200	90.200
46112000	<i>Erträge aus der Veräußerung von Grundstücken und Gebäuden</i>	163.205,04	0	0	0	0	0
46250000	<i>Konzessionsabgaben</i>	87.557,67	90.000	90.000	90.000	90.000	90.000
46400000	<i>Sonstige Steuererstattungen</i>	0,00	200	200	200	200	200
<b>E8</b>	<b>Summe der laufenden Erträge aus Verwaltungstätigkeit</b>	<b>471.046,24</b>	<b>303.200</b>	<b>313.410</b>	<b>313.340</b>	<b>313.340</b>	<b>313.340</b>
E9	- Personal- und Versorgungsaufwendungen	255.367,81	270.620	203.780	205.490	207.240	208.880
50221000	<i>Vergütungen</i>	184.281,09	215.000	150.800	152.040	153.280	154.550
50222000	<i>Leistungszulagen</i>	0,00	600	600	600	600	600
50299000	<i>Dienstbezüge und dergleichen / Sonstige</i>	5.298,55	6.040	7.200	7.200	7.200	7.200
50320000	<i>Beiträge zur Versorgungskasse Arbeitnehmer</i>	21.438,68	13.200	12.170	12.260	12.410	12.500
50420000	<i>Beiträge zur gesetzlichen Sozialversicherung Arbeitnehmer</i>	42.808,46	34.280	31.810	32.190	32.550	32.830
50711000	<i>Pensionsrückstellungen</i>	1.541,03	1.500	1.200	1.200	1.200	1.200
E10	- Aufwendungen für Sach- und Dienstleistungen	188.022,22	385.360	378.220	217.500	217.710	217.920
52201000	<i>Heizung</i>	2.727,82	3.580	3.630	3.680	3.730	3.780
52202000	<i>Strom</i>	22.460,67	24.100	24.350	24.500	24.650	24.800
52203000	<i>Wasser / Abwasser</i>	69.421,59	70.770	70.350	70.370	70.380	70.390
52205000	<i>Sonstige Bewirtschaftungskosten</i>	1.820,22	2.890	2.650	2.650	2.650	2.650
52206000	<i>Abfallbeseitigung</i>	287,00	700	700	700	700	700
52209000	<i>Ausgaben für Winterdienst</i>	0,00	3.500	3.500	3.500	3.500	3.500
52310000	<i>Unterhaltung der Grundstücke, Außenanlagen, Gebäude und Gebäudeeinrichtungen</i>	9.008,26	18.600	8.600	8.600	8.600	8.600
52320000	<i>Bewirtschaftung der Grundstücke, Außenanlagen, Gebäude und Gebäudeeinrichtungen</i>	185,48	1.500	1.500	1.500	1.500	1.500
52338000	<i>Straßen, Wege, Plätze und Verkehrslenkungsanlagen</i>	38.722,11	224.300	228.100	68.100	68.100	68.100
52339000	<i>Unterhaltung der Straßenbeleuchtung</i>	6.394,35	13.000	11.000	11.000	11.000	11.000
52341000	<i>Denkmäler (Grundstücke und bauliche Anlagen)</i>	0,00	500	500	500	500	500
52360000	<i>Unterhaltung der Maschinen und technischen Anlagen</i>	0,00	400	400	400	400	400
52370000	<i>Unterhaltung der Betriebs- und Geschäftsausstattung</i>	0,00	200	200	200	200	200

# Teilergebnisplan 2022

Budget: 03

Haupt-Produktbereich 5

5 Gestaltung Umwelt

lfd. Nr.	Ertrags- und Aufwandsarten	Ergebnis 2020	Ansatz 2021	Ansatz 2022	Planung 2023	Planung 2024	Planung 2025
52380000	Geringwertige Geräte, Ausstattungs-, Ausrüstungs- und sonstige Gebrauchsgegenstände	728,12	1.100	1.600	1.600	1.600	1.600
52490000	Aufwendungen für Sachleistungen -betr. Aufwand-	838,76	620	740	700	700	700
52920000	sonstige Aufwendungen für Dienstleistungen	20.455,90	11.360	9.300	10.000	10.000	10.000
52921000	Erstattung Waldarbeiterlöhne an Forstzweckverband	14.971,94	8.240	11.100	9.500	9.500	9.500
E11	- Abschreibungen	188.956,10	194.190	198.020	201.210	201.210	203.210
53230000	gezahlte Investitionszuschüsse als Nutzungsberechtigter	21.104,72	19.160	21.000	21.000	21.000	21.000
53300000	Abschreibungen auf unbebaute Grundstücke und grundstücksgleiche Rechte mit sonstigen Gebäuden	1.323,90	1.320	1.320	1.320	1.320	1.320
53490000	Wasserversorgungsanlagen	13.564,57	13.370	13.370	13.370	13.370	13.370
53550000	Straßen, Wege, Plätze und Verkehrs-~lenkungsanlagen	8.926,28	8.930	8.930	8.930	8.930	8.930
53580000	Maschinen und technische Anlagen	140.238,32	149.520	152.370	155.870	155.870	157.870
53820000	Betriebsvorrichtungen	1.060,00	0	0	0	0	0
53830000	Betriebs- und Geschäftsausstattung	1.313,90	590	0	0	0	0
53850000		1.424,41	1.300	1.030	720	720	720
E12	- Zuwendungen, Umlagen und sonstige Transferaufwendungen	10.095,00	10.550	12.370	12.500	12.600	12.700
54144000	an Zweckverbände	10.095,00	10.550	12.370	12.500	12.600	12.700
E13	- Aufwendungen der sozialen Sicherung	0,00	0	0	0	0	0
E14	- Sonstige laufende Aufwendungen	15.933,98	13.360	115.650	110.690	70.730	70.780
56120000	Aufwendungen für Aus- und Fortbildung, Umschulung	245,88	100	100	100	100	100
56210000	Mieten, Pachten und Erbbauzinsen	4.591,84	6.000	4.500	4.500	4.500	4.500
56255000	Aufwendungen für die Erstellung von Bebauungs- und Flächennutzungsplänen	6.175,26	0	55.000	50.000	10.000	10.000
56329000	Sonstige Geschäftsausgaben	37,00	350	150	150	150	150
56341000	Fermeldegebühren	27,18	50	50	50	50	50
56411000	Gebäudeversicherungen	2.233,31	2.570	2.210	2.230	2.250	2.270
56416000	Umlagen an Schadensausgleichskassen	1.973,15	2.050	2.080	2.100	2.120	2.150
56419000	Sonstige Versicherungen	192,38	200	200	200	200	200
56610000	Aufwendungen für nicht rückzahlbare Zuweisungen	0,00	0	50.000	50.000	50.000	50.000
56790000	Sonstige Steueraufwendungen	0,00	1.500	900	900	900	900
56810000	Grundsteuer	457,98	540	460	460	460	460
<b>E15</b>	<b>Summe der laufenden Aufwendungen aus Verwaltungstätigkeit</b>	<b>658.375,11</b>	<b>874.080</b>	<b>908.040</b>	<b>747.390</b>	<b>709.490</b>	<b>713.490</b>
<b>E16</b>	<b>Laufendes Ergebnis aus Verwaltungstätigkeit</b>	<b>-187.328,87</b>	<b>-570.880</b>	<b>-594.630</b>	<b>-434.050</b>	<b>-396.150</b>	<b>-400.150</b>
E17	+ Zinserträge und sonstige Finanzerträge	0,00	0	0	0	0	0
E18	- Zinsaufwendungen und sonstige Finanzaufwendungen	0,00	0	0	0	0	0
<b>E19</b>	<b>Saldo der Zins- und sonstigen Finanzerträge und -aufwendungen</b>	<b>0,00</b>	<b>0</b>	<b>0</b>	<b>0</b>	<b>0</b>	<b>0</b>
<b>E20</b>	<b>Ordentliches Ergebnis</b>	<b>-187.328,87</b>	<b>-570.880</b>	<b>-594.630</b>	<b>-434.050</b>	<b>-396.150</b>	<b>-400.150</b>
<b>E21</b>	<b>Außerordentliches Ergebnis</b>	<b>0,00</b>	<b>0</b>	<b>0</b>	<b>0</b>	<b>0</b>	<b>0</b>
<b>E22</b>	<b>Saldo aus internen Leistungsbeziehungen</b>	<b>0,00</b>	<b>0</b>	<b>0</b>	<b>0</b>	<b>0</b>	<b>0</b>
<b>E23</b>	<b>Jahresergebnis (Jahresüberschuss/Jahresfehlbetrag) des Teilhaushalts</b>	<b>-187.328,87</b>	<b>-570.880</b>	<b>-594.630</b>	<b>-434.050</b>	<b>-396.150</b>	<b>-400.150</b>

# Teilergebnisplan 2022

5.1.1.3.0000

**Hauptproduktbereich:** 5 Gestaltung Umwelt  
**Produktbereich:** 5.1 Räumliche Planung und Entwicklung  
**Produktgruppe:** 5.1.1 Räumliche Planungs- und Entwicklungsmaßnahmen  
**Produkt:** 5.1.1.3 Dorferneuerung, Städtebauförderung  
**Leistung:** 5.1.1.3.0000 Dorferneuerung, Städtebauförderung

lfd. Nr.	Ertrags- und Aufwandsarten	Ergebnis 2020	Ansatz 2021	Ansatz 2022	Planung 2023	Planung 2024	Planung 2025
E1	+ Steuern und ähnliche Abgaben	0,00	0	0	0	0	0
E2	+ Zuwendungen, allgemeine Umlagen und sonstige Transfererträge	0,00	0	0	0	0	0
E3	+ Erträge der sozialen Sicherung	0,00	0	0	0	0	0
E4	+ Öffentlich-rechtliche Leistungsentgelte	0,00	0	0	0	0	0
E5	+ Privatrechtliche Leistungsentgelte	0,00	0	0	0	0	0
E6	+ Kostenerstattungen und Kostenumlagen	0,00	0	0	0	0	0
E7	+ Sonstige laufende Erträge	0,00	0	0	0	0	0
<b>E8</b>	<b>Summe der laufenden Erträge aus Verwaltungstätigkeit</b>	<b>0,00</b>	<b>0</b>	<b>0</b>	<b>0</b>	<b>0</b>	<b>0</b>
E9	- Personal- und Versorgungsaufwendungen	0,00	0	0	0	0	0
E10	- Aufwendungen für Sach- und Dienstleistungen	0,00	0	0	0	0	0
E11	- Abschreibungen	0,00	0	0	0	0	0
E12	- Zuwendungen, Umlagen und sonstige Transferaufwendungen	0,00	0	0	0	0	0
E13	- Aufwendungen der sozialen Sicherung	0,00	0	0	0	0	0
E14	- Sonstige laufende Aufwendungen	0,00	0	50.000	50.000	50.000	50.000
56610000	Aufwendungen für nicht rückzahlbare Zuweisungen	0,00	0	50.000	50.000	50.000	50.000
<b>E15</b>	<b>Summe der laufenden Aufwendungen aus Verwaltungstätigkeit</b>	<b>0,00</b>	<b>0</b>	<b>50.000</b>	<b>50.000</b>	<b>50.000</b>	<b>50.000</b>
<b>E16</b>	<b>Laufendes Ergebnis aus Verwaltungstätigkeit</b>	<b>0,00</b>	<b>0</b>	<b>-50.000</b>	<b>-50.000</b>	<b>-50.000</b>	<b>-50.000</b>
E17	+ Zinserträge und sonstige Finanzerträge	0,00	0	0	0	0	0
E18	- Zinsaufwendungen und sonstige Finanzaufwendungen	0,00	0	0	0	0	0
<b>E19</b>	<b>Saldo der Zins- und sonstigen Finanzerträge und -aufwendungen</b>	<b>0,00</b>	<b>0</b>	<b>0</b>	<b>0</b>	<b>0</b>	<b>0</b>
<b>E20</b>	<b>Ordentliches Ergebnis</b>	<b>0,00</b>	<b>0</b>	<b>-50.000</b>	<b>-50.000</b>	<b>-50.000</b>	<b>-50.000</b>
<b>E21</b>	<b>Außerordentliches Ergebnis</b>	<b>0,00</b>	<b>0</b>	<b>0</b>	<b>0</b>	<b>0</b>	<b>0</b>
<b>E22</b>	<b>Saldo aus internen Leistungsbeziehungen</b>	<b>0,00</b>	<b>0</b>	<b>0</b>	<b>0</b>	<b>0</b>	<b>0</b>
<b>E23</b>	<b>Jahresergebnis (Jahresüberschuss/Jahresfehlbetrag) des Teilhaushalts</b>	<b>0,00</b>	<b>0</b>	<b>-50.000</b>	<b>-50.000</b>	<b>-50.000</b>	<b>-50.000</b>

# Teilergebnisplan 2022

5.4.1.1.0000

**Hauptproduktbereich:** 5 Gestaltung Umwelt  
**Produktbereich:** 5.4 Verkehrsflächen und -anlagen, ÖPNV  
**Produktgruppe:** 5.4.1 Gemeindestraßen  
**Produkt:** 5.4.1.1 Gemeindestraßen  
**Leistung:** 5.4.1.1.0000 Gemeindestraßen

Ifd. Nr.	Ertrags- und Aufwandsarten	Ergebnis 2020	Ansatz 2021	Ansatz 2022	Planung 2023	Planung 2024	Planung 2025
E1	+ Steuern und ähnliche Abgaben	0,00	0	0	0	0	0
E2	+ Zuwendungen, allgemeine Umlagen und sonstige Transfererträge	40.474,63	42.690	42.690	42.690	42.690	42.690
41510000	<i>Sonderposten aus Zuwendungen</i>	40.474,63	42.690	42.690	42.690	42.690	42.690
E3	+ Erträge der sozialen Sicherung	0,00	0	0	0	0	0
E4	+ Öffentlich-rechtliche Leistungsentgelte	70.175,07	87.400	95.100	95.100	95.100	95.100
43120000	<i>Gebühren für die Erteilung von Bescheiden (u.a. Genehmigungen, Ablehnungen, Untersagungen)</i>	40,00	300	300	300	300	300
43210000	<i>Entgelte für die Benutzung von öffentlichen Einrichtungen und für wirtschaftliche Dienstleistungen</i>	590,00	600	500	500	500	500
43700000	<i>Erträge aus der Auflösung von Sonderposten für Beiträge und ähnlichen Entgelte</i>	69.545,07	86.500	94.300	94.300	94.300	94.300
E5	+ Privatrechtliche Leistungsentgelte	0,00	0	0	0	0	0
E6	+ Kostenerstattungen und Kostenumlagen vom Land	1.628,17	0	0	0	0	0
44242000		1.628,17	0	0	0	0	0
E7	+ Sonstige laufende Erträge	0,00	0	0	0	0	0
<b>E8</b>	<b>Summe der laufenden Erträge aus Verwaltungstätigkeit</b>	<b>112.277,87</b>	<b>130.090</b>	<b>137.790</b>	<b>137.790</b>	<b>137.790</b>	<b>137.790</b>
E9	- Personal- und Versorgungsaufwendungen	26.343,00	27.910	24.140	24.220	24.300	24.430
50221000	<i>Vergütungen</i>	20.498,51	22.200	18.500	18.550	18.600	18.700
50222000	<i>Leistungszulagen</i>	0,00	140	140	140	140	140
50320000	<i>Beiträge zur Versorgungskasse Arbeitnehmer</i>	1.614,36	1.510	1.500	1.510	1.520	1.530
50420000	<i>Beiträge zur gesetzlichen Sozialversicherung Arbeitnehmer</i>	4.230,13	4.060	4.000	4.020	4.040	4.060
E10	- Aufwendungen für Sach- und Dienstleistungen	15.155,20	200.000	200.000	50.000	50.000	50.000
52338000	<i>Straßen, Wege, Plätze und Verkehrslenkungsanlagen</i>	15.013,59	200.000	200.000	50.000	50.000	50.000
52380000	<i>Geringwertige Geräte, Ausstattungs-, Ausrüstungs- und sonstige Gebrauchsgegenstände</i>	141,61	0	0	0	0	0
E11	- Abschreibungen	138.632,21	148.660	150.500	154.000	154.000	156.000
53230000	<i>gezahlte Investitionszuschüsse als Nutzungsberechtigter</i>	21.104,72	19.160	21.000	21.000	21.000	21.000
53580000	<i>Straßen, Wege, Plätze und Verkehrslenkungsanlagen</i>	117.527,49	129.500	129.500	133.000	133.000	135.000
E12	- Zuwendungen, Umlagen und sonstige Transferaufwendungen	0,00	0	0	0	0	0
E13	- Aufwendungen der sozialen Sicherung	0,00	0	0	0	0	0
E14	- Sonstige laufende Aufwendungen	0,00	0	0	0	0	0
<b>E15</b>	<b>Summe der laufenden Aufwendungen aus Verwaltungstätigkeit</b>	<b>180.130,41</b>	<b>376.570</b>	<b>374.640</b>	<b>228.220</b>	<b>228.300</b>	<b>230.430</b>
<b>E16</b>	<b>Laufendes Ergebnis aus Verwaltungstätigkeit</b>	<b>-67.852,54</b>	<b>-246.480</b>	<b>-236.850</b>	<b>-90.430</b>	<b>-90.510</b>	<b>-92.640</b>
E17	+ Zinserträge und sonstige Finanzerträge	0,00	0	0	0	0	0
E18	- Zinsaufwendungen und sonstige Finanzaufwendungen	23,92	0	0	0	0	0
57990000	<i>Sonstige</i>	23,92	0	0	0	0	0
<b>E19</b>	<b>Saldo der Zins- und sonstigen Finanzerträge und -aufwendungen</b>	<b>-23,92</b>	<b>0</b>	<b>0</b>	<b>0</b>	<b>0</b>	<b>0</b>
<b>E20</b>	<b>Ordentliches Ergebnis</b>	<b>-67.876,46</b>	<b>-246.480</b>	<b>-236.850</b>	<b>-90.430</b>	<b>-90.510</b>	<b>-92.640</b>
<b>E21</b>	<b>Außerordentliches Ergebnis</b>	<b>0,00</b>	<b>0</b>	<b>0</b>	<b>0</b>	<b>0</b>	<b>0</b>
<b>E22</b>	<b>Saldo aus internen Leistungsbeziehungen</b>	<b>0,00</b>	<b>0</b>	<b>0</b>	<b>0</b>	<b>0</b>	<b>0</b>
<b>E23</b>	<b>Jahresergebnis (Jahresüberschuss/Jahresfehlbetrag) des Teilhaushalts</b>	<b>-67.876,46</b>	<b>-246.480</b>	<b>-236.850</b>	<b>-90.430</b>	<b>-90.510</b>	<b>-92.640</b>

# Teilergebnisplan 2022

5.4.1.1.2000

**Hauptproduktbereich:** 5 Gestaltung Umwelt  
**Produktbereich:** 5.4 Verkehrsflächen und -anlagen, ÖPNV  
**Produktgruppe:** 5.4.1 Gemeindestraßen  
**Produkt:** 5.4.1.1 Gemeindestraßen  
**Leistung:** 5.4.1.1.2000 Straßenbeleuchtung und Signalanlagen, Beschilderun

Ifd. Nr.	Ertrags- und Aufwandsarten	Ergebnis 2020	Ansatz 2021	Ansatz 2022	Planung 2023	Planung 2024	Planung 2025
E1	+ Steuern und ähnliche Abgaben	0,00	0	0	0	0	0
E2	+ Zuwendungen, allgemeine Umlagen und sonstige Transfererträge	0,00	0	0	0	0	0
E3	+ Erträge der sozialen Sicherung	0,00	0	0	0	0	0
E4	+ Öffentlich-rechtliche Leistungsentgelte	3.102,75	3.100	3.100	3.100	3.100	3.100
43700000	<i>Erträge aus der Auflösung von Sonderposten für Beiträge und ähnlichen Entgelte</i>	3.102,75	3.100	3.100	3.100	3.100	3.100
E5	+ Privatrechtliche Leistungsentgelte	0,00	0	0	0	0	0
E6	+ Kostenerstattungen und Kostenumlagen	0,00	0	0	0	0	0
E7	+ Sonstige laufende Erträge	0,00	0	0	0	0	0
<b>E8</b>	<b>Summe der laufenden Erträge aus Verwaltungstätigkeit</b>	<b>3.102,75</b>	<b>3.100</b>	<b>3.100</b>	<b>3.100</b>	<b>3.100</b>	<b>3.100</b>
E9	- Personal- und Versorgungsaufwendungen	0,00	0	0	0	0	0
E10	- Aufwendungen für Sach- und Dienstleistungen	30.280,04	35.100	33.900	34.000	34.100	34.200
52202000	<i>Strom</i>	20.455,99	20.500	20.500	20.600	20.700	20.800
52338000	<i>Straßen, Wege, Plätze und Verkehrslenkungsanlagen</i>	3.780,82	2.000	2.800	2.800	2.800	2.800
52339000	<i>Unterhaltung der Straßenbeleuchtung</i>	5.910,90	12.000	10.000	10.000	10.000	10.000
52360000	<i>Unterhaltung der Maschinen und technischen Anlagen</i>	0,00	100	100	100	100	100
52380000	<i>Geringwertige Geräte, Ausstattungs-, Ausrüstungs- und sonstige Gebrauchsgegenstände</i>	132,33	500	500	500	500	500
E11	- Abschreibungen	13.895,62	11.950	14.800	14.800	14.800	14.800
53580000	<i>Straßen, Wege, Plätze und Verkehrslenkungsanlagen</i>	13.350,66	11.950	14.800	14.800	14.800	14.800
53820000	<i>Maschinen und technische Anlagen</i>	544,96	0	0	0	0	0
E12	- Zuwendungen, Umlagen und sonstige Transferaufwendungen	0,00	0	0	0	0	0
E13	- Aufwendungen der sozialen Sicherung	0,00	0	0	0	0	0
E14	- Sonstige laufende Aufwendungen	0,00	0	0	0	0	0
<b>E15</b>	<b>Summe der laufenden Aufwendungen aus Verwaltungstätigkeit</b>	<b>44.175,66</b>	<b>47.050</b>	<b>48.700</b>	<b>48.800</b>	<b>48.900</b>	<b>49.000</b>
<b>E16</b>	<b>Laufendes Ergebnis aus Verwaltungstätigkeit</b>	<b>-41.072,91</b>	<b>-43.950</b>	<b>-45.600</b>	<b>-45.700</b>	<b>-45.800</b>	<b>-45.900</b>
E17	+ Zinserträge und sonstige Finanzerträge	0,00	0	0	0	0	0
E18	- Zinsaufwendungen und sonstige Finanzaufwendungen	0,00	0	0	0	0	0
<b>E19</b>	<b>Saldo der Zins- und sonstigen Finanzerträge und -aufwendungen</b>	<b>0,00</b>	<b>0</b>	<b>0</b>	<b>0</b>	<b>0</b>	<b>0</b>
<b>E20</b>	<b>Ordentliches Ergebnis</b>	<b>-41.072,91</b>	<b>-43.950</b>	<b>-45.600</b>	<b>-45.700</b>	<b>-45.800</b>	<b>-45.900</b>
<b>E21</b>	<b>Außerordentliches Ergebnis</b>	<b>0,00</b>	<b>0</b>	<b>0</b>	<b>0</b>	<b>0</b>	<b>0</b>
<b>E22</b>	<b>Saldo aus internen Leistungsbeziehungen</b>	<b>0,00</b>	<b>0</b>	<b>0</b>	<b>0</b>	<b>0</b>	<b>0</b>
<b>E23</b>	<b>Jahresergebnis (Jahresüberschuss/Jahresfehlbetrag) des Teilhaushalts</b>	<b>-41.072,91</b>	<b>-43.950</b>	<b>-45.600</b>	<b>-45.700</b>	<b>-45.800</b>	<b>-45.900</b>

# Teilergebnisplan 2022

5.4.1.1.3000

**Hauptproduktbereich:** 5 Gestaltung Umwelt  
**Produktbereich:** 5.4 Verkehrsflächen und -anlagen, ÖPNV  
**Produktgruppe:** 5.4.1 Gemeindestraßen  
**Produkt:** 5.4.1.1 Gemeindestraßen  
**Leistung:** 5.4.1.1.3000 Bushaltestellen

Ifd. Nr.	Ertrags- und Aufwandsarten	Ergebnis 2020	Ansatz 2021	Ansatz 2022	Planung 2023	Planung 2024	Planung 2025
E1	+ Steuern und ähnliche Abgaben	0,00	0	0	0	0	0
E2	+ Zuwendungen, allgemeine Umlagen und sonstige Transfererträge	273,17	270	270	270	270	270
41510000	<i>Sonderposten aus Zuwendungen</i>	273,17	270	270	270	270	270
E3	+ Erträge der sozialen Sicherung	0,00	0	0	0	0	0
E4	+ Öffentlich-rechtliche Leistungsentgelte	0,00	0	0	0	0	0
E5	+ Privatrechtliche Leistungsentgelte	0,00	0	0	0	0	0
E6	+ Kostenerstattungen und Kostenumlagen	0,00	0	0	0	0	0
E7	+ Sonstige laufende Erträge	0,00	0	0	0	0	0
<b>E8</b>	<b>Summe der laufenden Erträge aus Verwaltungstätigkeit</b>	<b>273,17</b>	<b>270</b>	<b>270</b>	<b>270</b>	<b>270</b>	<b>270</b>
E9	- Personal- und Versorgungsaufwendungen	0,00	0	0	0	0	0
E10	- Aufwendungen für Sach- und Dienstleistungen	0,00	100	100	100	100	100
52310000	<i>Unterhaltung der Grundstücke, Außenanlagen, Gebäude und Gebäudeeinrichtungen</i>	0,00	100	100	100	100	100
E11	- Abschreibungen	547,29	550	550	550	550	550
53490000	<i>mit sonstigen Gebäuden</i>	547,29	550	550	550	550	550
E12	- Zuwendungen, Umlagen und sonstige Transferaufwendungen	0,00	0	0	0	0	0
E13	- Aufwendungen der sozialen Sicherung	0,00	0	0	0	0	0
E14	- Sonstige laufende Aufwendungen	0,00	0	0	0	0	0
<b>E15</b>	<b>Summe der laufenden Aufwendungen aus Verwaltungstätigkeit</b>	<b>547,29</b>	<b>650</b>	<b>650</b>	<b>650</b>	<b>650</b>	<b>650</b>
<b>E16</b>	<b>Laufendes Ergebnis aus Verwaltungstätigkeit</b>	<b>-274,12</b>	<b>-380</b>	<b>-380</b>	<b>-380</b>	<b>-380</b>	<b>-380</b>
E17	+ Zinserträge und sonstige Finanzerträge	0,00	0	0	0	0	0
E18	- Zinsaufwendungen und sonstige Finanzaufwendungen	0,00	0	0	0	0	0
<b>E19</b>	<b>Saldo der Zins- und sonstigen Finanzerträge und -aufwendungen</b>	<b>0,00</b>	<b>0</b>	<b>0</b>	<b>0</b>	<b>0</b>	<b>0</b>
<b>E20</b>	<b>Ordentliches Ergebnis</b>	<b>-274,12</b>	<b>-380</b>	<b>-380</b>	<b>-380</b>	<b>-380</b>	<b>-380</b>
<b>E21</b>	<b>Außerordentliches Ergebnis</b>	<b>0,00</b>	<b>0</b>	<b>0</b>	<b>0</b>	<b>0</b>	<b>0</b>
<b>E22</b>	<b>Saldo aus internen Leistungsbeziehungen</b>	<b>0,00</b>	<b>0</b>	<b>0</b>	<b>0</b>	<b>0</b>	<b>0</b>
<b>E23</b>	<b>Jahresergebnis (Jahresüberschuss/Jahresfehlbetrag) des Teilhaushalts</b>	<b>-274,12</b>	<b>-380</b>	<b>-380</b>	<b>-380</b>	<b>-380</b>	<b>-380</b>

# Teilergebnisplan 2022

5.4.1.1.5000

**Hauptproduktbereich:** 5 Gestaltung Umwelt  
**Produktbereich:** 5.4 Verkehrsflächen und -anlagen, ÖPNV  
**Produktgruppe:** 5.4.1 Gemeindestraßen  
**Produkt:** 5.4.1.1 Gemeindestraßen  
**Leistung:** 5.4.1.1.5000 Weihnachtsbeleuchtung

Ifd. Nr.	Ertrags- und Aufwandsarten	Ergebnis 2020	Ansatz 2021	Ansatz 2022	Planung 2023	Planung 2024	Planung 2025
E1	+ Steuern und ähnliche Abgaben	0,00	0	0	0	0	0
E2	+ Zuwendungen, allgemeine Umlagen und sonstige Transfererträge	0,00	0	0	0	0	0
E3	+ Erträge der sozialen Sicherung	0,00	0	0	0	0	0
E4	+ Öffentlich-rechtliche Leistungsentgelte	0,00	0	0	0	0	0
E5	+ Privatrechtliche Leistungsentgelte	0,00	0	0	0	0	0
E6	+ Kostenerstattungen und Kostenumlagen	0,00	0	0	0	0	0
E7	+ Sonstige laufende Erträge	0,00	0	0	0	0	0
<b>E8</b>	<b>Summe der laufenden Erträge aus Verwaltungstätigkeit</b>	<b>0,00</b>	<b>0</b>	<b>0</b>	<b>0</b>	<b>0</b>	<b>0</b>
E9	- Personal- und Versorgungsaufwendungen	0,00	0	0	0	0	0
E10	- Aufwendungen für Sach- und Dienstleistungen	483,45	1.000	1.000	1.000	1.000	1.000
52339000	<i>Unterhaltung der Straßenbeleuchtung</i>	483,45	1.000	1.000	1.000	1.000	1.000
E11	- Abschreibungen	0,00	0	0	0	0	0
E12	- Zuwendungen, Umlagen und sonstige Transferaufwendungen	0,00	0	0	0	0	0
E13	- Aufwendungen der sozialen Sicherung	0,00	0	0	0	0	0
E14	- Sonstige laufende Aufwendungen	0,00	0	0	0	0	0
<b>E15</b>	<b>Summe der laufenden Aufwendungen aus Verwaltungstätigkeit</b>	<b>483,45</b>	<b>1.000</b>	<b>1.000</b>	<b>1.000</b>	<b>1.000</b>	<b>1.000</b>
<b>E16</b>	<b>Laufendes Ergebnis aus Verwaltungstätigkeit</b>	<b>-483,45</b>	<b>-1.000</b>	<b>-1.000</b>	<b>-1.000</b>	<b>-1.000</b>	<b>-1.000</b>
E17	+ Zinserträge und sonstige Finanzerträge	0,00	0	0	0	0	0
E18	- Zinsaufwendungen und sonstige Finanzaufwendungen	0,00	0	0	0	0	0
<b>E19</b>	<b>Saldo der Zins- und sonstigen Finanzerträge und -aufwendungen</b>	<b>0,00</b>	<b>0</b>	<b>0</b>	<b>0</b>	<b>0</b>	<b>0</b>
<b>E20</b>	<b>Ordentliches Ergebnis</b>	<b>-483,45</b>	<b>-1.000</b>	<b>-1.000</b>	<b>-1.000</b>	<b>-1.000</b>	<b>-1.000</b>
<b>E21</b>	<b>Außerordentliches Ergebnis</b>	<b>0,00</b>	<b>0</b>	<b>0</b>	<b>0</b>	<b>0</b>	<b>0</b>
<b>E22</b>	<b>Saldo aus internen Leistungsbeziehungen</b>	<b>0,00</b>	<b>0</b>	<b>0</b>	<b>0</b>	<b>0</b>	<b>0</b>
<b>E23</b>	<b>Jahresergebnis (Jahresüberschuss/Jahresfehlbetrag) des Teilhaushalts</b>	<b>-483,45</b>	<b>-1.000</b>	<b>-1.000</b>	<b>-1.000</b>	<b>-1.000</b>	<b>-1.000</b>



# Teilergebnisplan 2022

5.4.1.1.8000

**Hauptproduktbereich:** 5 Gestaltung Umwelt  
**Produktbereich:** 5.4 Verkehrsflächen und -anlagen, ÖPNV  
**Produktgruppe:** 5.4.1 Gemeindestraßen  
**Produkt:** 5.4.1.1 Gemeindestraßen  
**Leistung:** 5.4.1.1.8000 Verkehrssicherungsanlagen

Ifd. Nr.	Ertrags- und Aufwandsarten	Ergebnis 2020	Ansatz 2021	Ansatz 2022	Planung 2023	Planung 2024	Planung 2025
E1	+ Steuern und ähnliche Abgaben	0,00	0	0	0	0	0
E2	+ Zuwendungen, allgemeine Umlagen und sonstige Transfererträge	0,00	0	0	0	0	0
E3	+ Erträge der sozialen Sicherung	0,00	0	0	0	0	0
E4	+ Öffentlich-rechtliche Leistungsentgelte	0,00	0	0	0	0	0
E5	+ Privatrechtliche Leistungsentgelte	0,00	0	0	0	0	0
E6	+ Kostenerstattungen und Kostenumlagen	0,00	0	0	0	0	0
E7	+ Sonstige laufende Erträge	0,00	0	0	0	0	0
<b>E8</b>	<b>Summe der laufenden Erträge aus Verwaltungstätigkeit</b>	<b>0,00</b>	<b>0</b>	<b>0</b>	<b>0</b>	<b>0</b>	<b>0</b>
E9	- Personal- und Versorgungsaufwendungen	0,00	0	0	0	0	0
E10	- Aufwendungen für Sach- und Dienstleistungen	0,00	0	0	0	0	0
E11	- Abschreibungen	154,36	150	150	150	150	150
53580000	<i>Straßen, Wege, Plätze und Verkehrslenkungsanlagen</i>	<i>154,36</i>	<i>150</i>	<i>150</i>	<i>150</i>	<i>150</i>	<i>150</i>
E12	- Zuwendungen, Umlagen und sonstige Transferaufwendungen	0,00	0	0	0	0	0
E13	- Aufwendungen der sozialen Sicherung	0,00	0	0	0	0	0
E14	- Sonstige laufende Aufwendungen	0,00	0	0	0	0	0
<b>E15</b>	<b>Summe der laufenden Aufwendungen aus Verwaltungstätigkeit</b>	<b>154,36</b>	<b>150</b>	<b>150</b>	<b>150</b>	<b>150</b>	<b>150</b>
<b>E16</b>	<b>Laufendes Ergebnis aus Verwaltungstätigkeit</b>	<b>-154,36</b>	<b>-150</b>	<b>-150</b>	<b>-150</b>	<b>-150</b>	<b>-150</b>
E17	+ Zinserträge und sonstige Finanzerträge	0,00	0	0	0	0	0
E18	- Zinsaufwendungen und sonstige Finanzaufwendungen	0,00	0	0	0	0	0
<b>E19</b>	<b>Saldo der Zins- und sonstigen Finanzerträge und -aufwendungen</b>	<b>0,00</b>	<b>0</b>	<b>0</b>	<b>0</b>	<b>0</b>	<b>0</b>
<b>E20</b>	<b>Ordentliches Ergebnis</b>	<b>-154,36</b>	<b>-150</b>	<b>-150</b>	<b>-150</b>	<b>-150</b>	<b>-150</b>
<b>E21</b>	<b>Außerordentliches Ergebnis</b>	<b>0,00</b>	<b>0</b>	<b>0</b>	<b>0</b>	<b>0</b>	<b>0</b>
<b>E22</b>	<b>Saldo aus internen Leistungsbeziehungen</b>	<b>0,00</b>	<b>0</b>	<b>0</b>	<b>0</b>	<b>0</b>	<b>0</b>
<b>E23</b>	<b>Jahresergebnis (Jahresüberschuss/Jahresfehlbetrag) des Teilhaushalts</b>	<b>-154,36</b>	<b>-150</b>	<b>-150</b>	<b>-150</b>	<b>-150</b>	<b>-150</b>

# Teilergebnisplan 2022

5.4.1.3.1000

**Hauptproduktbereich:** 5 Gestaltung Umwelt  
**Produktbereich:** 5.4 Verkehrsflächen und -anlagen, ÖPNV  
**Produktgruppe:** 5.4.1 Gemeindestraßen  
**Produkt:** 5.4.1.3 Kommunale Straßenreinigung, kommunaler Winterdienst  
**Leistung:** 5.4.1.3.1000 Straßenreinigung

Ifd. Nr.	Ertrags- und Aufwandsarten	Ergebnis 2020	Ansatz 2021	Ansatz 2022	Planung 2023	Planung 2024	Planung 2025
E1	+ Steuern und ähnliche Abgaben	0,00	0	0	0	0	0
E2	+ Zuwendungen, allgemeine Umlagen und sonstige Transfererträge	0,00	0	0	0	0	0
E3	+ Erträge der sozialen Sicherung	0,00	0	0	0	0	0
E4	+ Öffentlich-rechtliche Leistungsentgelte	0,00	0	0	0	0	0
E5	+ Privatrechtliche Leistungsentgelte	0,00	0	0	0	0	0
E6	+ Kostenerstattungen und Kostenumlagen	0,00	0	0	0	0	0
E7	+ Sonstige laufende Erträge	0,00	0	0	0	0	0
<b>E8</b>	<b>Summe der laufenden Erträge aus Verwaltungstätigkeit</b>	<b>0,00</b>	<b>0</b>	<b>0</b>	<b>0</b>	<b>0</b>	<b>0</b>
E9	- Personal- und Versorgungsaufwendungen	4.381,80	5.160	3.420	3.450	3.480	3.510
50221000	Vergütungen	3.394,64	4.230	2.600	2.620	2.640	2.660
50222000	Leistungszulagen	0,00	20	20	20	20	20
50320000	Beiträge zur Versorgungskasse Arbeitnehmer	279,99	250	250	250	260	260
50420000	Beiträge zur gesetzlichen Sozialversicherung Arbeitnehmer	707,17	660	550	560	560	570
E10	- Aufwendungen für Sach- und Dienstleistungen	3.100,00	2.800	2.800	2.800	2.800	2.800
52338000	Straßen, Wege, Plätze und Verkehrsmittelanlagen	3.100,00	2.800	2.800	2.800	2.800	2.800
E11	- Abschreibungen	0,00	0	0	0	0	0
E12	- Zuwendungen, Umlagen und sonstige Transferaufwendungen	0,00	0	0	0	0	0
E13	- Aufwendungen der sozialen Sicherung	0,00	0	0	0	0	0
E14	- Sonstige laufende Aufwendungen	0,00	0	0	0	0	0
<b>E15</b>	<b>Summe der laufenden Aufwendungen aus Verwaltungstätigkeit</b>	<b>7.481,80</b>	<b>7.960</b>	<b>6.220</b>	<b>6.250</b>	<b>6.280</b>	<b>6.310</b>
<b>E16</b>	<b>Laufendes Ergebnis aus Verwaltungstätigkeit</b>	<b>-7.481,80</b>	<b>-7.960</b>	<b>-6.220</b>	<b>-6.250</b>	<b>-6.280</b>	<b>-6.310</b>
E17	+ Zinserträge und sonstige Finanzerträge	0,00	0	0	0	0	0
E18	- Zinsaufwendungen und sonstige Finanzaufwendungen	0,00	0	0	0	0	0
<b>E19</b>	<b>Saldo der Zins- und sonstigen Finanzerträge und -aufwendungen</b>	<b>0,00</b>	<b>0</b>	<b>0</b>	<b>0</b>	<b>0</b>	<b>0</b>
<b>E20</b>	<b>Ordentliches Ergebnis</b>	<b>-7.481,80</b>	<b>-7.960</b>	<b>-6.220</b>	<b>-6.250</b>	<b>-6.280</b>	<b>-6.310</b>
<b>E21</b>	<b>Außerordentliches Ergebnis</b>	<b>0,00</b>	<b>0</b>	<b>0</b>	<b>0</b>	<b>0</b>	<b>0</b>
<b>E22</b>	<b>Saldo aus internen Leistungsbeziehungen</b>	<b>0,00</b>	<b>0</b>	<b>0</b>	<b>0</b>	<b>0</b>	<b>0</b>
<b>E23</b>	<b>Jahresergebnis (Jahresüberschuss/Jahresfehlbetrag) des Teilhaushalts</b>	<b>-7.481,80</b>	<b>-7.960</b>	<b>-6.220</b>	<b>-6.250</b>	<b>-6.280</b>	<b>-6.310</b>

# Teilergebnisplan 2022

5.4.1.3.2000

**Hauptproduktbereich:** 5 Gestaltung Umwelt  
**Produktbereich:** 5.4 Verkehrsflächen und -anlagen, ÖPNV  
**Produktgruppe:** 5.4.1 Gemeindestraßen  
**Produkt:** 5.4.1.3 Kommunale Straßenreinigung, kommunaler Winterdienst

**Leistung:** 5.4.1.3.2000 Winterdienst

Ifd. Nr.	Ertrags- und Aufwandsarten	Ergebnis 2020	Ansatz 2021	Ansatz 2022	Planung 2023	Planung 2024	Planung 2025
E1	+ Steuern und ähnliche Abgaben	0,00	0	0	0	0	0
E2	+ Zuwendungen, allgemeine Umlagen und sonstige Transfererträge	0,00	0	0	0	0	0
E3	+ Erträge der sozialen Sicherung	0,00	0	0	0	0	0
E4	+ Öffentlich-rechtliche Leistungsentgelte	0,00	0	0	0	0	0
E5	+ Privatrechtliche Leistungsentgelte	0,00	0	0	0	0	0
E6	+ Kostenerstattungen und Kostenumlagen	0,00	0	0	0	0	0
E7	+ Sonstige laufende Erträge	0,00	0	0	0	0	0
<b>E8</b>	<b>Summe der laufenden Erträge aus Verwaltungstätigkeit</b>	<b>0,00</b>	<b>0</b>	<b>0</b>	<b>0</b>	<b>0</b>	<b>0</b>
E9	- Personal- und Versorgungsaufwendungen	21.287,35	23.110	18.970	19.100	19.230	19.360
50221000	Vergütungen	16.543,73	18.570	14.500	14.600	14.700	14.800
50222000	Leistungszulagen	0,00	70	70	70	70	70
50320000	Beiträge zur Versorgungskasse Arbeitnehmer	1.317,89	1.210	1.200	1.210	1.220	1.230
50420000	Beiträge zur gesetzlichen Sozialversicherung Arbeitnehmer	3.425,73	3.260	3.200	3.220	3.240	3.260
E10	- Aufwendungen für Sach- und Dienstleistungen	0,00	3.500	3.500	3.500	3.500	3.500
52209000	Ausgaben für Winterdienst	0,00	3.500	3.500	3.500	3.500	3.500
E11	- Abschreibungen	0,00	0	0	0	0	0
E12	- Zuwendungen, Umlagen und sonstige Transferaufwendungen	0,00	0	0	0	0	0
E13	- Aufwendungen der sozialen Sicherung	0,00	0	0	0	0	0
E14	- Sonstige laufende Aufwendungen	0,00	0	0	0	0	0
<b>E15</b>	<b>Summe der laufenden Aufwendungen aus Verwaltungstätigkeit</b>	<b>21.287,35</b>	<b>26.610</b>	<b>22.470</b>	<b>22.600</b>	<b>22.730</b>	<b>22.860</b>
<b>E16</b>	<b>Laufendes Ergebnis aus Verwaltungstätigkeit</b>	<b>-21.287,35</b>	<b>-26.610</b>	<b>-22.470</b>	<b>-22.600</b>	<b>-22.730</b>	<b>-22.860</b>
E17	+ Zinserträge und sonstige Finanzerträge	0,00	0	0	0	0	0
E18	- Zinsaufwendungen und sonstige Finanzaufwendungen	0,00	0	0	0	0	0
<b>E19</b>	<b>Saldo der Zins- und sonstigen Finanzerträge und -aufwendungen</b>	<b>0,00</b>	<b>0</b>	<b>0</b>	<b>0</b>	<b>0</b>	<b>0</b>
<b>E20</b>	<b>Ordentliches Ergebnis</b>	<b>-21.287,35</b>	<b>-26.610</b>	<b>-22.470</b>	<b>-22.600</b>	<b>-22.730</b>	<b>-22.860</b>
<b>E21</b>	<b>Außerordentliches Ergebnis</b>	<b>0,00</b>	<b>0</b>	<b>0</b>	<b>0</b>	<b>0</b>	<b>0</b>
<b>E22</b>	<b>Saldo aus internen Leistungsbeziehungen</b>	<b>0,00</b>	<b>0</b>	<b>0</b>	<b>0</b>	<b>0</b>	<b>0</b>
<b>E23</b>	<b>Jahresergebnis (Jahresüberschuss/Jahresfehlbetrag) des Teilhaushalts</b>	<b>-21.287,35</b>	<b>-26.610</b>	<b>-22.470</b>	<b>-22.600</b>	<b>-22.730</b>	<b>-22.860</b>

# Teilergebnisplan 2022

5.4.1.4.0000

**Hauptproduktbereich:** 5 Gestaltung Umwelt  
**Produktbereich:** 5.4 Verkehrsflächen und -anlagen, ÖPNV  
**Produktgruppe:** 5.4.1 Gemeindestraßen  
**Produkt:** 5.4.1.4 Straßenoberflächenentwässerung  
**Leistung:** 5.4.1.4.0000 Straßenoberflächenentwässerung

Ifd. Nr.	Ertrags- und Aufwandsarten	Ergebnis 2020	Ansatz 2021	Ansatz 2022	Planung 2023	Planung 2024	Planung 2025
E1	+ Steuern und ähnliche Abgaben	0,00	0	0	0	0	0
E2	+ Zuwendungen, allgemeine Umlagen und sonstige Transfererträge	0,00	0	0	0	0	0
E3	+ Erträge der sozialen Sicherung	0,00	0	0	0	0	0
E4	+ Öffentlich-rechtliche Leistungsentgelte	0,00	0	0	0	0	0
E5	+ Privatrechtliche Leistungsentgelte	0,00	0	0	0	0	0
E6	+ Kostenerstattungen und Kostenumlagen	0,00	0	0	0	0	0
E7	+ Sonstige laufende Erträge	0,00	0	0	0	0	0
<b>E8</b>	<b>Summe der laufenden Erträge aus Verwaltungstätigkeit</b>	<b>0,00</b>	<b>0</b>	<b>0</b>	<b>0</b>	<b>0</b>	<b>0</b>
E9	- Personal- und Versorgungsaufwendungen	0,00	0	0	0	0	0
E10	- Aufwendungen für Sach- und Dienstleistungen	65.955,20	66.000	66.000	66.000	66.000	66.000
52203000	Wasser / Abwasser	65.955,20	66.000	66.000	66.000	66.000	66.000
E11	- Abschreibungen	0,00	0	0	0	0	0
E12	- Zuwendungen, Umlagen und sonstige Transferaufwendungen	0,00	0	0	0	0	0
E13	- Aufwendungen der sozialen Sicherung	0,00	0	0	0	0	0
E14	- Sonstige laufende Aufwendungen	0,00	0	0	0	0	0
<b>E15</b>	<b>Summe der laufenden Aufwendungen aus Verwaltungstätigkeit</b>	<b>65.955,20</b>	<b>66.000</b>	<b>66.000</b>	<b>66.000</b>	<b>66.000</b>	<b>66.000</b>
<b>E16</b>	<b>Laufendes Ergebnis aus Verwaltungstätigkeit</b>	<b>-65.955,20</b>	<b>-66.000</b>	<b>-66.000</b>	<b>-66.000</b>	<b>-66.000</b>	<b>-66.000</b>
E17	+ Zinserträge und sonstige Finanzerträge	0,00	0	0	0	0	0
E18	- Zinsaufwendungen und sonstige Finanzaufwendungen	0,00	0	0	0	0	0
<b>E19</b>	<b>Saldo der Zins- und sonstigen Finanzerträge und -aufwendungen</b>	<b>0,00</b>	<b>0</b>	<b>0</b>	<b>0</b>	<b>0</b>	<b>0</b>
<b>E20</b>	<b>Ordentliches Ergebnis</b>	<b>-65.955,20</b>	<b>-66.000</b>	<b>-66.000</b>	<b>-66.000</b>	<b>-66.000</b>	<b>-66.000</b>
<b>E21</b>	<b>Außerordentliches Ergebnis</b>	<b>0,00</b>	<b>0</b>	<b>0</b>	<b>0</b>	<b>0</b>	<b>0</b>
<b>E22</b>	<b>Saldo aus internen Leistungsbeziehungen</b>	<b>0,00</b>	<b>0</b>	<b>0</b>	<b>0</b>	<b>0</b>	<b>0</b>
<b>E23</b>	<b>Jahresergebnis (Jahresüberschuss/Jahresfehlbetrag) des Teilhaushalts</b>	<b>-65.955,20</b>	<b>-66.000</b>	<b>-66.000</b>	<b>-66.000</b>	<b>-66.000</b>	<b>-66.000</b>

# Teilergebnisplan 2022

5.4.1.5.0000

**Hauptproduktbereich:** 5 Gestaltung Umwelt  
**Produktbereich:** 5.4 Verkehrsflächen und -anlagen, ÖPNV  
**Produktgruppe:** 5.4.1 Gemeindestraßen  
**Produkt:** 5.4.1.5 Konzessionsabgaben  
**Leistung:** 5.4.1.5.0000 Konzessionsabgaben

Ifd. Nr.	Ertrags- und Aufwandsarten	Ergebnis 2020	Ansatz 2021	Ansatz 2022	Planung 2023	Planung 2024	Planung 2025
E1	+ Steuern und ähnliche Abgaben	0,00	0	0	0	0	0
E2	+ Zuwendungen, allgemeine Umlagen und sonstige Transfererträge	0,00	0	0	0	0	0
E3	+ Erträge der sozialen Sicherung	0,00	0	0	0	0	0
E4	+ Öffentlich-rechtliche Leistungsentgelte	0,00	0	0	0	0	0
E5	+ Privatrechtliche Leistungsentgelte	0,00	0	0	0	0	0
E6	+ Kostenerstattungen und Kostenumlagen	0,00	0	0	0	0	0
E7	+ Sonstige laufende Erträge	87.557,67	90.000	90.000	90.000	90.000	90.000
46250000	<i>Konzessionsabgaben</i>	<i>87.557,67</i>	<i>90.000</i>	<i>90.000</i>	<i>90.000</i>	<i>90.000</i>	<i>90.000</i>
<b>E8</b>	<b>Summe der laufenden Erträge aus Verwaltungstätigkeit</b>	<b>87.557,67</b>	<b>90.000</b>	<b>90.000</b>	<b>90.000</b>	<b>90.000</b>	<b>90.000</b>
E9	- Personal- und Versorgungsaufwendungen	0,00	0	0	0	0	0
E10	- Aufwendungen für Sach- und Dienstleistungen	0,00	0	0	0	0	0
E11	- Abschreibungen	0,00	0	0	0	0	0
E12	- Zuwendungen, Umlagen und sonstige Transferaufwendungen	0,00	0	0	0	0	0
E13	- Aufwendungen der sozialen Sicherung	0,00	0	0	0	0	0
E14	- Sonstige laufende Aufwendungen	0,00	0	0	0	0	0
<b>E15</b>	<b>Summe der laufenden Aufwendungen aus Verwaltungstätigkeit</b>	<b>0,00</b>	<b>0</b>	<b>0</b>	<b>0</b>	<b>0</b>	<b>0</b>
<b>E16</b>	<b>Laufendes Ergebnis aus Verwaltungstätigkeit</b>	<b>87.557,67</b>	<b>90.000</b>	<b>90.000</b>	<b>90.000</b>	<b>90.000</b>	<b>90.000</b>
E17	+ Zinserträge und sonstige Finanzerträge	0,00	0	0	0	0	0
E18	- Zinsaufwendungen und sonstige Finanzaufwendungen	0,00	0	0	0	0	0
<b>E19</b>	<b>Saldo der Zins- und sonstigen Finanzerträge und -aufwendungen</b>	<b>0,00</b>	<b>0</b>	<b>0</b>	<b>0</b>	<b>0</b>	<b>0</b>
<b>E20</b>	<b>Ordentliches Ergebnis</b>	<b>87.557,67</b>	<b>90.000</b>	<b>90.000</b>	<b>90.000</b>	<b>90.000</b>	<b>90.000</b>
<b>E21</b>	<b>Außerordentliches Ergebnis</b>	<b>0,00</b>	<b>0</b>	<b>0</b>	<b>0</b>	<b>0</b>	<b>0</b>
<b>E22</b>	<b>Saldo aus internen Leistungsbeziehungen</b>	<b>0,00</b>	<b>0</b>	<b>0</b>	<b>0</b>	<b>0</b>	<b>0</b>
<b>E23</b>	<b>Jahresergebnis (Jahresüberschuss/Jahresfehlbetrag) des Teilhaushalts</b>	<b>87.557,67</b>	<b>90.000</b>	<b>90.000</b>	<b>90.000</b>	<b>90.000</b>	<b>90.000</b>

# Teilergebnisplan 2022

5.4.6.0.1000

**Hauptproduktbereich:** 5 Gestaltung Umwelt  
**Produktbereich:** 5.4 Verkehrsflächen und -anlagen, ÖPNV  
**Produktgruppe:** 5.4.6 Parkeinrichtungen  
**Produkt:** 5.4.6.0 Parkeinrichtungen  
**Leistung:** 5.4.6.0.1000 Parkeinrichtungen (ehemalige REWE-Gelände)

lfd. Nr.	Ertrags- und Aufwandsarten	Ergebnis 2020	Ansatz 2021	Ansatz 2022	Planung 2023	Planung 2024	Planung 2025
E1	+ Steuern und ähnliche Abgaben	0,00	0	0	0	0	0
E2	+ Zuwendungen, allgemeine Umlagen und sonstige Transfererträge	0,00	0	0	0	0	0
E3	+ Erträge der sozialen Sicherung	0,00	0	0	0	0	0
E4	+ Öffentlich-rechtliche Leistungsentgelte	0,00	0	0	0	0	0
E5	+ Privatrechtliche Leistungsentgelte	1.200,00	1.200	1.200	1.200	1.200	1.200
44120000	<i>Mieten und Pachten</i>	1.200,00	1.200	1.200	1.200	1.200	1.200
E6	+ Kostenerstattungen und Kostenumlagen	0,00	0	0	0	0	0
E7	+ Sonstige laufende Erträge	0,00	0	0	0	0	0
<b>E8</b>	<b>Summe der laufenden Erträge aus Verwaltungstätigkeit</b>	<b>1.200,00</b>	<b>1.200</b>	<b>1.200</b>	<b>1.200</b>	<b>1.200</b>	<b>1.200</b>
E9	- Personal- und Versorgungsaufwendungen	0,00	0	0	0	0	0
E10	- Aufwendungen für Sach- und Dienstleistungen	40,26	11.950	1.550	1.550	1.550	1.550
52201000	<i>Heizung</i>	40,26	200	300	300	300	300
52202000	<i>Strom</i>	0,00	250	250	250	250	250
52203000	<i>Wasser / Abwasser</i>	0,00	1.000	1.000	1.000	1.000	1.000
52310000	<i>Unterhaltung der Grundstücke, Außenanlagen, Gebäude und Gebäudeeinrichtungen</i>	0,00	10.000	0	0	0	0
52338000	<i>Straßen, Wege, Plätze und Verkehrslenkungsanlagen</i>	0,00	500	0	0	0	0
E11	- Abschreibungen	0,00	0	0	0	0	0
E12	- Zuwendungen, Umlagen und sonstige Transferaufwendungen	0,00	0	0	0	0	0
E13	- Aufwendungen der sozialen Sicherung	0,00	0	0	0	0	0
E14	- Sonstige laufende Aufwendungen	499,03	600	0	0	0	0
56411000	<i>Gebäudeversicherungen</i>	499,03	500	0	0	0	0
56810000	<i>Grundsteuer</i>	0,00	100	0	0	0	0
<b>E15</b>	<b>Summe der laufenden Aufwendungen aus Verwaltungstätigkeit</b>	<b>539,29</b>	<b>12.550</b>	<b>1.550</b>	<b>1.550</b>	<b>1.550</b>	<b>1.550</b>
<b>E16</b>	<b>Laufendes Ergebnis aus Verwaltungstätigkeit</b>	<b>660,71</b>	<b>-11.350</b>	<b>-350</b>	<b>-350</b>	<b>-350</b>	<b>-350</b>
E17	+ Zinserträge und sonstige Finanzerträge	0,00	0	0	0	0	0
E18	- Zinsaufwendungen und sonstige Finanzaufwendungen	0,00	0	0	0	0	0
<b>E19</b>	<b>Saldo der Zins- und sonstigen Finanzerträge und -aufwendungen</b>	<b>0,00</b>	<b>0</b>	<b>0</b>	<b>0</b>	<b>0</b>	<b>0</b>
<b>E20</b>	<b>Ordentliches Ergebnis</b>	<b>660,71</b>	<b>-11.350</b>	<b>-350</b>	<b>-350</b>	<b>-350</b>	<b>-350</b>
<b>E21</b>	<b>Außerordentliches Ergebnis</b>	<b>0,00</b>	<b>0</b>	<b>0</b>	<b>0</b>	<b>0</b>	<b>0</b>
<b>E22</b>	<b>Saldo aus internen Leistungsbeziehungen</b>	<b>0,00</b>	<b>0</b>	<b>0</b>	<b>0</b>	<b>0</b>	<b>0</b>
<b>E23</b>	<b>Jahresergebnis (Jahresüberschuss/Jahresfehlbetrag) des Teilhaushalts</b>	<b>660,71</b>	<b>-11.350</b>	<b>-350</b>	<b>-350</b>	<b>-350</b>	<b>-350</b>

# Teilergebnisplan 2022

# 5.5.1.1.1000

**Hauptproduktbereich:** 5 Gestaltung Umwelt  
**Produktbereich:** 5.5 Natur- und Landschaftspflege  
**Produktgruppe:** 5.5.1 Öffentliches Grün, Landschaftsbau (soweit keinem anderen Produkt zuzuordnen)

**Produkt:** 5.5.1.1 Öffentliches Grün, Landschaftsbau  
**Leistung:** 5.5.1.1.1000 öffentliche Grünflächen und Parkanlagen, Dorfplatz

Ifd. Nr.	Ertrags- und Aufwandsarten	Ergebnis 2020	Ansatz 2021	Ansatz 2022	Planung 2023	Planung 2024	Planung 2025
E1	+ Steuern und ähnliche Abgaben	0,00	0	0	0	0	0
E2	+ Zuwendungen, allgemeine Umlagen und sonstige Transfererträge	6.183,86	4.980	4.980	4.980	4.980	4.980
41510000	<i>Sonderposten aus Zuwendungen</i>	6.183,86	4.980	4.980	4.980	4.980	4.980
E3	+ Erträge der sozialen Sicherung	0,00	0	0	0	0	0
E4	+ Öffentlich-rechtliche Leistungsentgelte	0,00	0	0	0	0	0
E5	+ Privatrechtliche Leistungsentgelte	850,00	600	600	600	600	600
44120000	<i>Mieten und Pachten</i>	850,00	600	600	600	600	600
E6	+ Kostenerstattungen und Kostenumlagen	6.070,00	0	0	0	0	0
44250000	<i>vom privaten Bereich</i>	6.070,00	0	0	0	0	0
E7	+ Sonstige laufende Erträge	152.358,61	0	0	0	0	0
46112000	<i>Erträge aus der Veräußerung von Grundstücken und Gebäuden</i>	152.358,61	0	0	0	0	0
<b>E8</b>	<b>Summe der laufenden Erträge aus Verwaltungstätigkeit</b>	<b>165.462,47</b>	<b>5.580</b>	<b>5.580</b>	<b>5.580</b>	<b>5.580</b>	<b>5.580</b>
E9	- Personal- und Versorgungsaufwendungen	114.549,14	123.580	81.130	81.850	82.570	83.190
50221000	<i>Vergütungen</i>	79.601,87	100.720	61.000	61.500	62.000	62.500
50222000	<i>Leistungszulagen</i>	0,00	330	330	330	330	330
50299000	<i>Dienstbezüge und dergleichen / Sonstige</i>	1.078,10	1.500	2.500	2.500	2.500	2.500
50320000	<i>Beiträge zur Versorgungskasse Arbeitnehmer</i>	12.675,15	5.800	4.800	4.820	4.840	4.860
50420000	<i>Beiträge zur gesetzlichen Sozialversicherung Arbeitnehmer</i>	21.194,02	15.230	12.500	12.700	12.900	13.000
E10	- Aufwendungen für Sach- und Dienstleistungen	16.333,30	22.380	26.400	16.470	16.530	16.590
52202000	<i>Strom</i>	549,31	1.200	1.500	1.550	1.600	1.650
52203000	<i>Wasser / Abwasser</i>	627,29	800	800	820	830	840
52205000	<i>Sonstige Bewirtschaftungskosten</i>	144,18	880	600	600	600	600
52206000	<i>Abfallbeseitigung</i>	119,00	500	500	500	500	500
52310000	<i>Unterhaltung der Grundstücke, Außenanlagen, Gebäude und Gebäudeeinrichtungen</i>	1.110,54	1.000	1.000	1.000	1.000	1.000
52320000	<i>Bewirtschaftung der Grundstücke, Außenanlagen, Gebäude und Gebäudeeinrichtungen</i>	0,00	1.000	1.000	1.000	1.000	1.000
52338000	<i>Straßen, Wege, Plätze und Verkehrslenkungsanlagen</i>	13.782,98	16.500	20.000	10.000	10.000	10.000
52380000	<i>Geringwertige Geräte, Ausstattungs-, Ausrüstungs- und sonstige Gebrauchsgegenstände</i>	0,00	500	1.000	1.000	1.000	1.000
E11	- Abschreibungen	18.802,39	16.150	15.360	15.360	15.360	15.360
53490000	<i>mit sonstigen Gebäuden</i>	10.851,81	10.850	10.850	10.850	10.850	10.850
53580000	<i>Straßen, Wege, Plätze und Verkehrslenkungsanlagen</i>	5.499,72	4.220	4.220	4.220	4.220	4.220
53820000	<i>Maschinen und technische Anlagen</i>	515,04	0	0	0	0	0
53830000	<i>Betriebsvorrichtungen</i>	1.313,90	590	0	0	0	0
53850000	<i>Betriebs- und Geschäftsausstattung</i>	621,92	490	290	290	290	290
E12	- Zuwendungen, Umlagen und sonstige Transferaufwendungen	0,00	0	0	0	0	0
E13	- Aufwendungen der sozialen Sicherung	0,00	0	0	0	0	0
E14	- Sonstige laufende Aufwendungen	72,46	70	70	70	70	70
56411000	<i>Gebäudeversicherungen</i>	72,46	70	70	70	70	70
<b>E15</b>	<b>Summe der laufenden Aufwendungen aus Verwaltungstätigkeit</b>	<b>149.757,29</b>	<b>162.180</b>	<b>122.960</b>	<b>113.750</b>	<b>114.530</b>	<b>115.210</b>
<b>E16</b>	<b>Laufendes Ergebnis aus Verwaltungstätigkeit</b>	<b>15.705,18</b>	<b>-156.600</b>	<b>-117.380</b>	<b>-108.170</b>	<b>-108.950</b>	<b>-109.630</b>
E17	+ Zinserträge und sonstige Finanzerträge	0,00	0	0	0	0	0
E18	- Zinsaufwendungen und sonstige Finanzaufwendungen	0,00	0	0	0	0	0
<b>E19</b>	<b>Saldo der Zins- und sonstigen Finanzerträge und -aufwendungen</b>	<b>0,00</b>	<b>0</b>	<b>0</b>	<b>0</b>	<b>0</b>	<b>0</b>
<b>E20</b>	<b>Ordentliches Ergebnis</b>	<b>15.705,18</b>	<b>-156.600</b>	<b>-117.380</b>	<b>-108.170</b>	<b>-108.950</b>	<b>-109.630</b>
<b>E21</b>	<b>Außerordentliches Ergebnis</b>	<b>0,00</b>	<b>0</b>	<b>0</b>	<b>0</b>	<b>0</b>	<b>0</b>

# Teilergebnisplan 2022

5.5.1.1.1000

**Hauptproduktbereich:** 5 Gestaltung Umwelt  
**Produktbereich:** 5.5 Natur- und Landschaftspflege  
**Produktgruppe:** 5.5.1 Öffentliches Grün, Landschaftsbau (soweit keinem anderen Produkt zuzuordnen)  
**Produkt:** 5.5.1.1 Öffentliches Grün, Landschaftsbau  
**Leistung:** 5.5.1.1.1000 öffentliche Grünflächen und Parkanlagen, Dorfplätz

Ifd. Nr.	Ertrags- und Aufwandsarten	Ergebnis	Ansatz	Ansatz	Planung	Planung	Planung
		2020	2021	2022	2023	2024	2025
in EUR							
E22	Saldo aus internen Leistungsbeziehungen	0,00	0	0	0	0	0
E23	Jahresergebnis (Jahresüberschuss/Jahresfehlbetrag) des Teilhaushalts	15.705,18	-156.600	-117.380	-108.170	-108.950	-109.630



# Teilergebnisplan 2022

# 5.5.1.1.4000

**Hauptproduktbereich:** 5 Gestaltung Umwelt  
**Produktbereich:** 5.5 Natur- und Landschaftspflege  
**Produktgruppe:** 5.5.1 Öffentliches Grün, Landschaftsbau (soweit keinem anderen Produkt zuzuordnen)

**Produkt:** 5.5.1.1 Öffentliches Grün, Landschaftsbau  
**Leistung:** 5.5.1.1.4000 Wanderwege, Schutzhütten, Naturlehrpfade, Trimm-Pf

lfd. Nr.	Ertrags- und Aufwandsarten	Ergebnis 2020	Ansatz 2021	Ansatz 2022	Planung 2023	Planung 2024	Planung 2025
E1	+ Steuern und ähnliche Abgaben	0,00	0	0	0	0	0
E2	+ Zuwendungen, allgemeine Umlagen und sonstige Transfererträge	1.564,90	1.560	1.560	1.560	1.560	1.560
41510000	<i>Sonderposten aus Zuwendungen</i>	1.564,90	1.560	1.560	1.560	1.560	1.560
E3	+ Erträge der sozialen Sicherung	0,00	0	0	0	0	0
E4	+ Öffentlich-rechtliche Leistungsentgelte	0,00	0	0	0	0	0
E5	+ Privatrechtliche Leistungsentgelte	0,00	0	0	0	0	0
E6	+ Kostenerstattungen und Kostenumlagen	0,00	0	0	0	0	0
E7	+ Sonstige laufende Erträge	0,00	0	0	0	0	0
<b>E8</b>	<b>Summe der laufenden Erträge aus Verwaltungstätigkeit</b>	<b>1.564,90</b>	<b>1.560</b>	<b>1.560</b>	<b>1.560</b>	<b>1.560</b>	<b>1.560</b>
E9	- Personal- und Versorgungsaufwendungen	8.087,77	13.300	780	800	820	840
50221000	<i>Vergütungen</i>	6.155,51	11.880	600	610	620	630
50320000	<i>Beiträge zur Versorgungskasse Arbeitnehmer</i>	604,31	390	50	50	60	60
50420000	<i>Beiträge zur gesetzlichen Sozialversicherung Arbeitnehmer</i>	1.327,95	1.030	130	140	140	150
E10	- Aufwendungen für Sach- und Dienstleistungen	3.820,91	2.500	2.500	2.500	2.500	2.500
52310000	<i>Unterhaltung der Grundstücke, Außenanlagen, Gebäude und Gebäudeeinrichtungen</i>	776,19	1.000	1.000	1.000	1.000	1.000
52338000	<i>Straßen, Wege, Plätze und Verkehrslenkungsanlagen</i>	3.044,72	1.500	1.500	1.500	1.500	1.500
E11	- Abschreibungen	2.310,69	2.110	2.110	2.110	2.110	2.110
53300000	<i>Abschreibungen auf unbebaute Grundstücke und grundstücksgleiche Rechte</i>	1.323,90	1.320	1.320	1.320	1.320	1.320
53490000	<i>mit sonstigen Gebäuden</i>	201,42	0	0	0	0	0
53590000	<i>sonstige Bauten des Infrastrukturvermögens</i>	785,37	790	790	790	790	790
E12	- Zuwendungen, Umlagen und sonstige Transferaufwendungen	0,00	0	0	0	0	0
E13	- Aufwendungen der sozialen Sicherung	0,00	0	0	0	0	0
E14	- Sonstige laufende Aufwendungen	0,00	0	0	0	0	0
<b>E15</b>	<b>Summe der laufenden Aufwendungen aus Verwaltungstätigkeit</b>	<b>14.219,37</b>	<b>17.910</b>	<b>5.390</b>	<b>5.410</b>	<b>5.430</b>	<b>5.450</b>
<b>E16</b>	<b>Laufendes Ergebnis aus Verwaltungstätigkeit</b>	<b>-12.654,47</b>	<b>-16.350</b>	<b>-3.830</b>	<b>-3.850</b>	<b>-3.870</b>	<b>-3.890</b>
E17	+ Zinserträge und sonstige Finanzerträge	0,00	0	0	0	0	0
E18	- Zinsaufwendungen und sonstige Finanzaufwendungen	0,00	0	0	0	0	0
<b>E19</b>	<b>Saldo der Zins- und sonstigen Finanzerträge und -aufwendungen</b>	<b>0,00</b>	<b>0</b>	<b>0</b>	<b>0</b>	<b>0</b>	<b>0</b>
<b>E20</b>	<b>Ordentliches Ergebnis</b>	<b>-12.654,47</b>	<b>-16.350</b>	<b>-3.830</b>	<b>-3.850</b>	<b>-3.870</b>	<b>-3.890</b>
<b>E21</b>	<b>Außerordentliches Ergebnis</b>	<b>0,00</b>	<b>0</b>	<b>0</b>	<b>0</b>	<b>0</b>	<b>0</b>
<b>E22</b>	<b>Saldo aus internen Leistungsbeziehungen</b>	<b>0,00</b>	<b>0</b>	<b>0</b>	<b>0</b>	<b>0</b>	<b>0</b>
<b>E23</b>	<b>Jahresergebnis (Jahresüberschuss/Jahresfehlbetrag) des Teilhaushalts</b>	<b>-12.654,47</b>	<b>-16.350</b>	<b>-3.830</b>	<b>-3.850</b>	<b>-3.870</b>	<b>-3.890</b>

# Teilergebnisplan 2022

5.5.1.1.5000

**Hauptproduktbereich:** 5 Gestaltung Umwelt  
**Produktbereich:** 5.5 Natur- und Landschaftspflege  
**Produktgruppe:** 5.5.1 Öffentliches Grün, Landschaftsbau (soweit keinem anderen Produkt zuzuordnen)  
**Produkt:** 5.5.1.1 Öffentliches Grün, Landschaftsbau  
**Leistung:** 5.5.1.1.5000 Denkmäler

lfd. Nr.	Ertrags- und Aufwandsarten	Ergebnis 2020	Ansatz 2021	Ansatz 2022	Planung 2023	Planung 2024	Planung 2025
E1	+ Steuern und ähnliche Abgaben	0,00	0	0	0	0	0
E2	+ Zuwendungen, allgemeine Umlagen und sonstige Transfererträge	0,00	0	0	0	0	0
E3	+ Erträge der sozialen Sicherung	0,00	0	0	0	0	0
E4	+ Öffentlich-rechtliche Leistungsentgelte	0,00	0	0	0	0	0
E5	+ Privatrechtliche Leistungsentgelte	0,00	0	0	0	0	0
E6	+ Kostenerstattungen und Kostenumlagen	0,00	0	0	0	0	0
E7	+ Sonstige laufende Erträge	0,00	0	0	0	0	0
<b>E8</b>	<b>Summe der laufenden Erträge aus Verwaltungstätigkeit</b>	<b>0,00</b>	<b>0</b>	<b>0</b>	<b>0</b>	<b>0</b>	<b>0</b>
E9	- Personal- und Versorgungsaufwendungen	0,00	0	0	0	0	0
E10	- Aufwendungen für Sach- und Dienstleistungen	0,00	500	500	500	500	500
52341000	<i>Denkmäler (Grundstücke und bauliche Anlagen)</i>	<i>0,00</i>	<i>500</i>	<i>500</i>	<i>500</i>	<i>500</i>	<i>500</i>
E11	- Abschreibungen	0,00	0	0	0	0	0
E12	- Zuwendungen, Umlagen und sonstige Transferaufwendungen	0,00	0	0	0	0	0
E13	- Aufwendungen der sozialen Sicherung	0,00	0	0	0	0	0
E14	- Sonstige laufende Aufwendungen	0,00	0	0	0	0	0
<b>E15</b>	<b>Summe der laufenden Aufwendungen aus Verwaltungstätigkeit</b>	<b>0,00</b>	<b>500</b>	<b>500</b>	<b>500</b>	<b>500</b>	<b>500</b>
<b>E16</b>	<b>Laufendes Ergebnis aus Verwaltungstätigkeit</b>	<b>0,00</b>	<b>-500</b>	<b>-500</b>	<b>-500</b>	<b>-500</b>	<b>-500</b>
E17	+ Zinserträge und sonstige Finanzerträge	0,00	0	0	0	0	0
E18	- Zinsaufwendungen und sonstige Finanzaufwendungen	0,00	0	0	0	0	0
<b>E19</b>	<b>Saldo der Zins- und sonstigen Finanzerträge und -aufwendungen</b>	<b>0,00</b>	<b>0</b>	<b>0</b>	<b>0</b>	<b>0</b>	<b>0</b>
<b>E20</b>	<b>Ordentliches Ergebnis</b>	<b>0,00</b>	<b>-500</b>	<b>-500</b>	<b>-500</b>	<b>-500</b>	<b>-500</b>
<b>E21</b>	<b>Außerordentliches Ergebnis</b>	<b>0,00</b>	<b>0</b>	<b>0</b>	<b>0</b>	<b>0</b>	<b>0</b>
<b>E22</b>	<b>Saldo aus internen Leistungsbeziehungen</b>	<b>0,00</b>	<b>0</b>	<b>0</b>	<b>0</b>	<b>0</b>	<b>0</b>
<b>E23</b>	<b>Jahresergebnis (Jahresüberschuss/Jahresfehlbetrag) des Teilhaushalts</b>	<b>0,00</b>	<b>-500</b>	<b>-500</b>	<b>-500</b>	<b>-500</b>	<b>-500</b>

# Teilergebnisplan 2022

5.5.2.3.0000

**Hauptproduktbereich:** 5 Gestaltung Umwelt  
**Produktbereich:** 5.5 Natur- und Landschaftspflege  
**Produktgruppe:** 5.5.2 Öffentliche Gewässer, Wasserbauliche Anlagen, Gewässerschutz  
**Produkt:** 5.5.2.3 Förderung von Wasser-, Boden- und Deichverbänden, Deichgenossenschaften  
**Leistung:** 5.5.2.3.0000 Förderung von Wasser-, Boden- und Deichverbänden, Deichgenossenschaften

Ifd. Nr.	Ertrags- und Aufwandsarten	Ergebnis 2020	Ansatz 2021	Ansatz 2022	Planung 2023	Planung 2024	Planung 2025
E1	+ Steuern und ähnliche Abgaben	0,00	0	0	0	0	0
E2	+ Zuwendungen, allgemeine Umlagen und sonstige Transfererträge	0,00	0	0	0	0	0
E3	+ Erträge der sozialen Sicherung	0,00	0	0	0	0	0
E4	+ Öffentlich-rechtliche Leistungsentgelte	0,00	0	0	0	0	0
E5	+ Privatrechtliche Leistungsentgelte	0,00	0	0	0	0	0
E6	+ Kostenerstattungen und Kostenumlagen	0,00	0	0	0	0	0
E7	+ Sonstige laufende Erträge	0,00	0	0	0	0	0
<b>E8</b>	<b>Summe der laufenden Erträge aus Verwaltungstätigkeit</b>	<b>0,00</b>	<b>0</b>	<b>0</b>	<b>0</b>	<b>0</b>	<b>0</b>
E9	- Personal- und Versorgungsaufwendungen	0,00	0	0	0	0	0
E10	- Aufwendungen für Sach- und Dienstleistungen	0,00	0	0	0	0	0
E11	- Abschreibungen	8.926,28	8.930	8.930	8.930	8.930	8.930
53550000	Wasserversorgungsanlagen	8.926,28	8.930	8.930	8.930	8.930	8.930
E12	- Zuwendungen, Umlagen und sonstige Transferaufwendungen	0,00	0	0	0	0	0
E13	- Aufwendungen der sozialen Sicherung	0,00	0	0	0	0	0
E14	- Sonstige laufende Aufwendungen	0,00	0	0	0	0	0
<b>E15</b>	<b>Summe der laufenden Aufwendungen aus Verwaltungstätigkeit</b>	<b>8.926,28</b>	<b>8.930</b>	<b>8.930</b>	<b>8.930</b>	<b>8.930</b>	<b>8.930</b>
<b>E16</b>	<b>Laufendes Ergebnis aus Verwaltungstätigkeit</b>	<b>-8.926,28</b>	<b>-8.930</b>	<b>-8.930</b>	<b>-8.930</b>	<b>-8.930</b>	<b>-8.930</b>
E17	+ Zinserträge und sonstige Finanzerträge	0,00	0	0	0	0	0
E18	- Zinsaufwendungen und sonstige Finanzaufwendungen	0,00	0	0	0	0	0
<b>E19</b>	<b>Saldo der Zins- und sonstigen Finanzerträge und -aufwendungen</b>	<b>0,00</b>	<b>0</b>	<b>0</b>	<b>0</b>	<b>0</b>	<b>0</b>
<b>E20</b>	<b>Ordentliches Ergebnis</b>	<b>-8.926,28</b>	<b>-8.930</b>	<b>-8.930</b>	<b>-8.930</b>	<b>-8.930</b>	<b>-8.930</b>
<b>E21</b>	<b>Außerordentliches Ergebnis</b>	<b>0,00</b>	<b>0</b>	<b>0</b>	<b>0</b>	<b>0</b>	<b>0</b>
<b>E22</b>	<b>Saldo aus internen Leistungsbeziehungen</b>	<b>0,00</b>	<b>0</b>	<b>0</b>	<b>0</b>	<b>0</b>	<b>0</b>
<b>E23</b>	<b>Jahresergebnis (Jahresüberschuss/Jahresfehlbetrag) des Teilhaushalts</b>	<b>-8.926,28</b>	<b>-8.930</b>	<b>-8.930</b>	<b>-8.930</b>	<b>-8.930</b>	<b>-8.930</b>

# Teilergebnisplan 2022

# 5.5.5.1.1000

**Hauptproduktbereich:** 5 Gestaltung Umwelt  
**Produktbereich:** 5.5 Natur- und Landschaftspflege  
**Produktgruppe:** 5.5.5 Land- und Forstwirtschaft, Weinbau  
**Produkt:** 5.5.5.1 Kommunale Forstwirtschaft  
**Leistung:** 5.5.5.1.1000 Forstbetrieb

Ifd. Nr.	Ertrags- und Aufwandsarten	Ergebnis 2020	Ansatz 2021	Ansatz 2022	Planung 2023	Planung 2024	Planung 2025
E1	+ Steuern und ähnliche Abgaben	0,00	0	0	0	0	0
E2	+ Zuwendungen, allgemeine Umlagen und sonstige Transfererträge	0,00	0	0	0	0	0
E3	+ Erträge der sozialen Sicherung	0,00	0	0	0	0	0
E4	+ Öffentlich-rechtliche Leistungsentgelte	0,00	0	0	0	0	0
E5	+ Privatrechtliche Leistungsentgelte	38.434,05	24.560	27.070	27.000	27.000	27.000
44110000	<i>Erträge aus Verkäufen von Vorräten</i>	<i>38.434,05</i>	<i>24.560</i>	<i>27.070</i>	<i>27.000</i>	<i>27.000</i>	<i>27.000</i>
E6	+ Kostenerstattungen und Kostenumlagen	400,00	400	400	400	400	400
44250000	<i>vom privaten Bereich</i>	<i>400,00</i>	<i>400</i>	<i>400</i>	<i>400</i>	<i>400</i>	<i>400</i>
E7	+ Sonstige laufende Erträge	2.998,49	0	0	0	0	0
45120000	<i>Bestandsveränderungen an fertigen Erzeugnissen</i>	<i>1.300,00</i>	<i>0</i>	<i>0</i>	<i>0</i>	<i>0</i>	<i>0</i>
46630000	<i>Erträge für Pensionsrückstellungen der Ortsgemeinden</i>	<i>1.698,49</i>	<i>0</i>	<i>0</i>	<i>0</i>	<i>0</i>	<i>0</i>
<b>E8</b>	<b>Summe der laufenden Erträge aus Verwaltungstätigkeit</b>	<b>41.832,54</b>	<b>24.960</b>	<b>27.470</b>	<b>27.400</b>	<b>27.400</b>	<b>27.400</b>
E9	- Personal- und Versorgungsaufwendungen	1.541,03	1.500	1.200	1.200	1.200	1.200
50711000	<i>Pensionsrückstellungen</i>	<i>1.541,03</i>	<i>1.500</i>	<i>1.200</i>	<i>1.200</i>	<i>1.200</i>	<i>1.200</i>
E10	- Aufwendungen für Sach- und Dienstleistungen	36.266,60	20.220	21.140	20.200	20.200	20.200
52490000	<i>Aufwendungen für Sachleistungen -betr. Aufwand-</i>	<i>838,76</i>	<i>620</i>	<i>740</i>	<i>700</i>	<i>700</i>	<i>700</i>
52920000	<i>sonstige Aufwendungen für Dienstleistungen</i>	<i>20.455,90</i>	<i>11.360</i>	<i>9.300</i>	<i>10.000</i>	<i>10.000</i>	<i>10.000</i>
52921000	<i>Erstattung Waldarbeiterlöhne an Forstzweckverband</i>	<i>14.971,94</i>	<i>8.240</i>	<i>11.100</i>	<i>9.500</i>	<i>9.500</i>	<i>9.500</i>
E11	- Abschreibungen	0,00	0	0	0	0	0
E12	- Zuwendungen, Umlagen und sonstige Transferaufwendungen	10.095,00	10.550	12.370	12.500	12.600	12.700
54144000	<i>an Zweckverbände</i>	<i>10.095,00</i>	<i>10.550</i>	<i>12.370</i>	<i>12.500</i>	<i>12.600</i>	<i>12.700</i>
E13	- Aufwendungen der sozialen Sicherung	0,00	0	0	0	0	0
E14	- Sonstige laufende Aufwendungen	2.570,15	2.780	2.610	2.630	2.650	2.680
56120000	<i>Aufwendungen für Aus- und Fortbildung, Umschulung</i>	<i>245,88</i>	<i>100</i>	<i>100</i>	<i>100</i>	<i>100</i>	<i>100</i>
56329000	<i>Sonstige Geschäftsausgaben</i>	<i>0,00</i>	<i>300</i>	<i>100</i>	<i>100</i>	<i>100</i>	<i>100</i>
56341000	<i>Femmeldegebühren</i>	<i>27,18</i>	<i>0</i>	<i>0</i>	<i>0</i>	<i>0</i>	<i>0</i>
56416000	<i>Umlagen an Schadensausgleichskassen</i>	<i>1.973,15</i>	<i>2.050</i>	<i>2.080</i>	<i>2.100</i>	<i>2.120</i>	<i>2.150</i>
56419000	<i>Sonstige Versicherungen</i>	<i>192,38</i>	<i>200</i>	<i>200</i>	<i>200</i>	<i>200</i>	<i>200</i>
56810000	<i>Grundsteuer</i>	<i>131,56</i>	<i>130</i>	<i>130</i>	<i>130</i>	<i>130</i>	<i>130</i>
<b>E15</b>	<b>Summe der laufenden Aufwendungen aus Verwaltungstätigkeit</b>	<b>50.472,78</b>	<b>35.050</b>	<b>37.320</b>	<b>36.530</b>	<b>36.650</b>	<b>36.780</b>
<b>E16</b>	<b>Laufendes Ergebnis aus Verwaltungstätigkeit</b>	<b>-8.640,24</b>	<b>-10.090</b>	<b>-9.850</b>	<b>-9.130</b>	<b>-9.250</b>	<b>-9.380</b>
E17	+ Zinserträge und sonstige Finanzerträge	0,00	0	0	0	0	0
E18	- Zinsaufwendungen und sonstige Finanzaufwendungen	0,00	0	0	0	0	0
<b>E19</b>	<b>Saldo der Zins- und sonstigen Finanzerträge und -aufwendungen</b>	<b>0,00</b>	<b>0</b>	<b>0</b>	<b>0</b>	<b>0</b>	<b>0</b>
<b>E20</b>	<b>Ordentliches Ergebnis</b>	<b>-8.640,24</b>	<b>-10.090</b>	<b>-9.850</b>	<b>-9.130</b>	<b>-9.250</b>	<b>-9.380</b>
<b>E21</b>	<b>Außerordentliches Ergebnis</b>	<b>0,00</b>	<b>0</b>	<b>0</b>	<b>0</b>	<b>0</b>	<b>0</b>
<b>E22</b>	<b>Saldo aus internen Leistungsbeziehungen</b>	<b>0,00</b>	<b>0</b>	<b>0</b>	<b>0</b>	<b>0</b>	<b>0</b>
<b>E23</b>	<b>Jahresergebnis (Jahresüberschuss/Jahresfehlbetrag) des Teilhaushalts</b>	<b>-8.640,24</b>	<b>-10.090</b>	<b>-9.850</b>	<b>-9.130</b>	<b>-9.250</b>	<b>-9.380</b>

# Teilergebnisplan 2022

5.5.5.9.1000

**Hauptproduktbereich:** 5 Gestaltung Umwelt  
**Produktbereich:** 5.5 Natur- und Landschaftspflege  
**Produktgruppe:** 5.5.5 Land- und Forstwirtschaft, Weinbau  
**Produkt:** 5.5.5.9 Feldwege, Landwirtschaftswege, Wirtschaftswege  
**Leistung:** 5.5.5.9.1000 Feldwege, Landwirtschaftswege und Wirtschaftswege

Ifd. Nr.	Ertrags- und Aufwandsarten	Ergebnis 2020	Ansatz 2021	Ansatz 2022	Planung 2023	Planung 2024	Planung 2025
E1	+ Steuern und ähnliche Abgaben	0,00	0	0	0	0	0
E2	+ Zuwendungen, allgemeine Umlagen und sonstige Transfererträge	788,85	790	790	790	790	790
41510000	<i>Sonderposten aus Zuwendungen</i>	788,85	790	790	790	790	790
E3	+ Erträge der sozialen Sicherung	0,00	0	0	0	0	0
E4	+ Öffentlich-rechtliche Leistungsentgelte	0,00	0	0	0	0	0
E5	+ Privatrechtliche Leistungsentgelte	706,00	0	0	0	0	0
44120000	<i>Mieten und Pachten</i>	706,00	0	0	0	0	0
E6	+ Kostenerstattungen und Kostenumlagen	0,00	0	0	0	0	0
E7	+ Sonstige laufende Erträge	10.846,43	0	0	0	0	0
46112000	<i>Erträge aus der Veräußerung von Grundstücken und Gebäuden</i>	10.846,43	0	0	0	0	0
<b>E8</b>	<b>Summe der laufenden Erträge aus Verwaltungstätigkeit</b>	<b>12.341,28</b>	<b>790</b>	<b>790</b>	<b>790</b>	<b>790</b>	<b>790</b>
E9	- Personal- und Versorgungsaufwendungen	3.223,03	3.180	3.400	3.430	3.460	3.490
50221000	<i>Vergütungen</i>	2.516,38	2.440	2.600	2.620	2.640	2.660
50222000	<i>Leistungszulagen</i>	0,00	30	30	30	30	30
50320000	<i>Beiträge zur Versorgungskasse Arbeitnehmer</i>	191,62	200	220	220	230	230
50420000	<i>Beiträge zur gesetzlichen Sozialversicherung Arbeitnehmer</i>	515,03	510	550	560	560	570
E10	- Aufwendungen für Sach- und Dienstleistungen	0,00	500	500	500	500	500
52338000	<i>Straßen, Wege, Plätze und Verkehrslenkungsanlagen</i>	0,00	500	500	500	500	500
E11	- Abschreibungen	952,34	950	950	950	950	950
53580000	<i>Straßen, Wege, Plätze und Verkehrslenkungsanlagen</i>	952,34	950	950	950	950	950
E12	- Zuwendungen, Umlagen und sonstige Transferaufwendungen	0,00	0	0	0	0	0
E13	- Aufwendungen der sozialen Sicherung	0,00	0	0	0	0	0
E14	- Sonstige laufende Aufwendungen	0,00	0	0	0	0	0
<b>E15</b>	<b>Summe der laufenden Aufwendungen aus Verwaltungstätigkeit</b>	<b>4.175,37</b>	<b>4.630</b>	<b>4.850</b>	<b>4.880</b>	<b>4.910</b>	<b>4.940</b>
<b>E16</b>	<b>Laufendes Ergebnis aus Verwaltungstätigkeit</b>	<b>8.165,91</b>	<b>-3.840</b>	<b>-4.060</b>	<b>-4.090</b>	<b>-4.120</b>	<b>-4.150</b>
E17	+ Zinserträge und sonstige Finanzerträge	0,00	0	0	0	0	0
E18	- Zinsaufwendungen und sonstige Finanzaufwendungen	0,00	0	0	0	0	0
<b>E19</b>	<b>Saldo der Zins- und sonstigen Finanzerträge und -aufwendungen</b>	<b>0,00</b>	<b>0</b>	<b>0</b>	<b>0</b>	<b>0</b>	<b>0</b>
<b>E20</b>	<b>Ordentliches Ergebnis</b>	<b>8.165,91</b>	<b>-3.840</b>	<b>-4.060</b>	<b>-4.090</b>	<b>-4.120</b>	<b>-4.150</b>
<b>E21</b>	<b>Außerordentliches Ergebnis</b>	<b>0,00</b>	<b>0</b>	<b>0</b>	<b>0</b>	<b>0</b>	<b>0</b>
<b>E22</b>	<b>Saldo aus internen Leistungsbeziehungen</b>	<b>0,00</b>	<b>0</b>	<b>0</b>	<b>0</b>	<b>0</b>	<b>0</b>
<b>E23</b>	<b>Jahresergebnis (Jahresüberschuss/Jahresfehlbetrag) des Teilhaushalts</b>	<b>8.165,91</b>	<b>-3.840</b>	<b>-4.060</b>	<b>-4.090</b>	<b>-4.120</b>	<b>-4.150</b>

# Teilergebnisplan 2022

5.7.3.1.2000

**Hauptproduktbereich:** 5 Gestaltung Umwelt  
**Produktbereich:** 5.7 Wirtschaft und Tourismus  
**Produktgruppe:** 5.7.3 Allgemeine Einrichtungen und Unternehmen  
**Produkt:** 5.7.3.1 Kommunale allgemeine Einrichtungen und Unternehmen

**Leistung:** 5.7.3.1.2000 Dorfgemeinschaftshäuser, Bürgerhäuser

Ifd. Nr.	Ertrags- und Aufwandsarten	Ergebnis 2020	Ansatz 2021	Ansatz 2022	Planung 2023	Planung 2024	Planung 2025
E1	+ Steuern und ähnliche Abgaben	0,00	0	0	0	0	0
E2	+ Zuwendungen, allgemeine Umlagen und sonstige Transfererträge	0,00	0	0	0	0	0
E3	+ Erträge der sozialen Sicherung	0,00	0	0	0	0	0
E4	+ Öffentlich-rechtliche Leistungsentgelte	0,00	0	0	0	0	0
E5	+ Privatrechtliche Leistungsentgelte	0,00	0	0	0	0	0
E6	+ Kostenerstattungen und Kostenumlagen	0,00	0	0	0	0	0
E7	+ Sonstige laufende Erträge	0,00	0	0	0	0	0
<b>E8</b>	<b>Summe der laufenden Erträge aus Verwaltungstätigkeit</b>	<b>0,00</b>	<b>0</b>	<b>0</b>	<b>0</b>	<b>0</b>	<b>0</b>
E9	- Personal- und Versorgungsaufwendungen	0,00	0	0	0	0	0
E10	- Aufwendungen für Sach- und Dienstleistungen	0,00	1.700	2.950	2.950	2.950	2.950
52201000	Heizung	0,00	1.000	1.000	1.000	1.000	1.000
52202000	Strom	0,00	250	250	250	250	250
52203000	Wasser / Abwasser	0,00	450	1.200	1.200	1.200	1.200
52310000	Unterhaltung der Grundstücke, Außenanlagen, Gebäude und Gebäudeeinrichtungen	0,00	0	500	500	500	500
E11	- Abschreibungen	0,00	0	0	0	0	0
E12	- Zuwendungen, Umlagen und sonstige Transferaufwendungen	0,00	0	0	0	0	0
E13	- Aufwendungen der sozialen Sicherung	0,00	0	0	0	0	0
E14	- Sonstige laufende Aufwendungen	0,00	250	300	300	300	300
56810000	Grundsteuer	0,00	250	300	300	300	300
<b>E15</b>	<b>Summe der laufenden Aufwendungen aus Verwaltungstätigkeit</b>	<b>0,00</b>	<b>1.950</b>	<b>3.250</b>	<b>3.250</b>	<b>3.250</b>	<b>3.250</b>
<b>E16</b>	<b>Laufendes Ergebnis aus Verwaltungstätigkeit</b>	<b>0,00</b>	<b>-1.950</b>	<b>-3.250</b>	<b>-3.250</b>	<b>-3.250</b>	<b>-3.250</b>
E17	+ Zinserträge und sonstige Finanzerträge	0,00	0	0	0	0	0
E18	- Zinsaufwendungen und sonstige Finanzaufwendungen	0,00	0	0	0	0	0
<b>E19</b>	<b>Saldo der Zins- und sonstigen Finanzerträge und -aufwendungen</b>	<b>0,00</b>	<b>0</b>	<b>0</b>	<b>0</b>	<b>0</b>	<b>0</b>
<b>E20</b>	<b>Ordentliches Ergebnis</b>	<b>0,00</b>	<b>-1.950</b>	<b>-3.250</b>	<b>-3.250</b>	<b>-3.250</b>	<b>-3.250</b>
<b>E21</b>	<b>Außerordentliches Ergebnis</b>	<b>0,00</b>	<b>0</b>	<b>0</b>	<b>0</b>	<b>0</b>	<b>0</b>
<b>E22</b>	<b>Saldo aus internen Leistungsbeziehungen</b>	<b>0,00</b>	<b>0</b>	<b>0</b>	<b>0</b>	<b>0</b>	<b>0</b>
<b>E23</b>	<b>Jahresergebnis (Jahresüberschuss/Jahresfehlbetrag) des Teilhaushalts</b>	<b>0,00</b>	<b>-1.950</b>	<b>-3.250</b>	<b>-3.250</b>	<b>-3.250</b>	<b>-3.250</b>

# Teilergebnisplan 2022

# 5.7.3.1.3000

**Hauptproduktbereich:** 5 Gestaltung Umwelt  
**Produktbereich:** 5.7 Wirtschaft und Tourismus  
**Produktgruppe:** 5.7.3 Allgemeine Einrichtungen und Unternehmen  
**Produkt:** 5.7.3.1 Kommunale allgemeine Einrichtungen und Unternehmen  
**Leistung:** 5.7.3.1.3000 Grillhütten

Ifd. Nr.	Ertrags- und Aufwandsarten	Ergebnis 2020	Ansatz 2021	Ansatz 2022	Planung 2023	Planung 2024	Planung 2025
E1	+ Steuern und ähnliche Abgaben	0,00	0	0	0	0	0
E2	+ Zuwendungen, allgemeine Umlagen und sonstige Transfererträge	0,00	0	0	0	0	0
E3	+ Erträge der sozialen Sicherung	0,00	0	0	0	0	0
E4	+ Öffentlich-rechtliche Leistungsentgelte	2.800,00	4.500	4.500	4.500	4.500	4.500
43210000	<i>Entgelte für die Benutzung von öffentlichen Einrichtungen und für wirtschaftliche Dienstleistungen</i>	2.800,00	4.500	4.500	4.500	4.500	4.500
E5	+ Privatrechtliche Leistungsentgelte	0,00	0	0	0	0	0
E6	+ Kostenerstattungen und Kostenumlagen	105,00	200	200	200	200	200
44250000	<i>vom privaten Bereich</i>	105,00	200	200	200	200	200
E7	+ Sonstige laufende Erträge	0,00	0	0	0	0	0
<b>E8</b>	<b>Summe der laufenden Erträge aus Verwaltungstätigkeit</b>	<b>2.905,00</b>	<b>4.700</b>	<b>4.700</b>	<b>4.700</b>	<b>4.700</b>	<b>4.700</b>
E9	- Personal- und Versorgungsaufwendungen	8.016,39	8.150	8.080	8.110	8.140	8.150
50221000	<i>Vergütungen</i>	2.759,91	2.980	2.600	2.620	2.640	2.640
50222000	<i>Leistungszulagen</i>	0,00	10	10	10	10	10
50299000	<i>Dienstbezüge und dergleichen / Sonstige</i>	4.220,45	4.400	4.700	4.700	4.700	4.700
50320000	<i>Beiträge zur Versorgungskasse Arbeitnehmer</i>	464,82	210	220	220	230	230
50420000	<i>Beiträge zur gesetzlichen Sozialversicherung Arbeitnehmer</i>	571,21	550	550	560	560	570
E10	- Aufwendungen für Sach- und Dienstleistungen	6.276,64	3.830	4.010	4.010	4.010	4.010
52201000	<i>Heizung</i>	0,00	80	80	80	80	80
52202000	<i>Strom</i>	285,28	700	700	700	700	700
52203000	<i>Wasser / Abwasser</i>	110,98	100	180	180	180	180
52205000	<i>Sonstige Bewirtschaftungskosten</i>	114,99	350	350	350	350	350
52310000	<i>Unterhaltung der Grundstücke, Außenanlagen, Gebäude und Gebäudeeinrichtungen</i>	5.311,21	2.500	2.500	2.500	2.500	2.500
52370000	<i>Unterhaltung der Betriebs- und Geschäftsausstattung</i>	0,00	100	100	100	100	100
52380000	<i>Geringwertige Geräte, Ausstattungs-, Ausrüstungs- und sonstige Gebrauchsgegenstände</i>	454,18	0	100	100	100	100
E11	- Abschreibungen	2.171,24	2.180	2.180	2.180	2.180	2.180
53490000	<i>mit sonstigen Gebäuden</i>	1.964,05	1.970	1.970	1.970	1.970	1.970
53850000	<i>Betriebs- und Geschäftsausstattung</i>	207,19	210	210	210	210	210
E12	- Zuwendungen, Umlagen und sonstige Transferaufwendungen	0,00	0	0	0	0	0
E13	- Aufwendungen der sozialen Sicherung	0,00	0	0	0	0	0
E14	- Sonstige laufende Aufwendungen	645,90	650	680	690	700	710
56411000	<i>Gebäudeversicherungen</i>	645,90	650	680	690	700	710
<b>E15</b>	<b>Summe der laufenden Aufwendungen aus Verwaltungstätigkeit</b>	<b>17.110,17</b>	<b>14.810</b>	<b>14.950</b>	<b>14.990</b>	<b>15.030</b>	<b>15.050</b>
<b>E16</b>	<b>Laufendes Ergebnis aus Verwaltungstätigkeit</b>	<b>-14.205,17</b>	<b>-10.110</b>	<b>-10.250</b>	<b>-10.290</b>	<b>-10.330</b>	<b>-10.350</b>
E17	+ Zinserträge und sonstige Finanzerträge	0,00	0	0	0	0	0
E18	- Zinsaufwendungen und sonstige Finanzaufwendungen	0,00	0	0	0	0	0
<b>E19</b>	<b>Saldo der Zins- und sonstigen Finanzerträge und -aufwendungen</b>	<b>0,00</b>	<b>0</b>	<b>0</b>	<b>0</b>	<b>0</b>	<b>0</b>
<b>E20</b>	<b>Ordentliches Ergebnis</b>	<b>-14.205,17</b>	<b>-10.110</b>	<b>-10.250</b>	<b>-10.290</b>	<b>-10.330</b>	<b>-10.350</b>
<b>E21</b>	<b>Außerordentliches Ergebnis</b>	<b>0,00</b>	<b>0</b>	<b>0</b>	<b>0</b>	<b>0</b>	<b>0</b>
<b>E22</b>	<b>Saldo aus internen Leistungsbeziehungen</b>	<b>0,00</b>	<b>0</b>	<b>0</b>	<b>0</b>	<b>0</b>	<b>0</b>
<b>E23</b>	<b>Jahresergebnis (Jahresüberschuss/Jahresfehlbetrag) des Teilhaushalts</b>	<b>-14.205,17</b>	<b>-10.110</b>	<b>-10.250</b>	<b>-10.290</b>	<b>-10.330</b>	<b>-10.350</b>

# Teilergebnisplan 2022

# 5.7.3.1.4000

**Hauptproduktbereich:** 5 Gestaltung Umwelt  
**Produktbereich:** 5.7 Wirtschaft und Tourismus  
**Produktgruppe:** 5.7.3 Allgemeine Einrichtungen und Unternehmen  
**Produkt:** 5.7.3.1 Kommunale allgemeine Einrichtungen und Unternehmen  
**Leistung:** 5.7.3.1.4000 Gemeinschaftsräume und sonstige Einrichtungen

Ifd. Nr.	Ertrags- und Aufwandsarten	Ergebnis 2020	Ansatz 2021	Ansatz 2022	Planung 2023	Planung 2024	Planung 2025
E1	+ Steuern und ähnliche Abgaben	0,00	0	0	0	0	0
E2	+ Zuwendungen, allgemeine Umlagen und sonstige Transfererträge	2.409,28	2.410	2.410	2.410	2.410	2.410
41510000	<i>Sonderposten aus Zuwendungen</i>	2.409,28	2.410	2.410	2.410	2.410	2.410
E3	+ Erträge der sozialen Sicherung	0,00	0	0	0	0	0
E4	+ Öffentlich-rechtliche Leistungsentgelte	0,00	0	0	0	0	0
E5	+ Privatrechtliche Leistungsentgelte	0,00	0	0	0	0	0
E6	+ Kostenerstattungen und Kostenumlagen	0,00	0	0	0	0	0
E7	+ Sonstige laufende Erträge	0,00	0	0	0	0	0
<b>E8</b>	<b>Summe der laufenden Erträge aus Verwaltungstätigkeit</b>	<b>2.409,28</b>	<b>2.410</b>	<b>2.410</b>	<b>2.410</b>	<b>2.410</b>	<b>2.410</b>
E9	- Personal- und Versorgungsaufwendungen	8.971,23	14.550	780	790	820	830
50221000	<i>Vergütungen</i>	6.743,12	13.030	600	610	620	630
50299000	<i>Dienstbezüge und dergleichen / Sonstige</i>	0,00	140	0	0	0	0
50320000	<i>Beiträge zur Versorgungskasse Arbeitnehmer</i>	772,93	250	50	50	60	60
50420000	<i>Beiträge zur gesetzlichen Sozialversicherung Arbeitnehmer</i>	1.455,18	1.130	130	130	140	140
E10	- Aufwendungen für Sach- und Dienstleistungen	4.632,15	6.450	6.000	6.050	6.100	6.150
52201000	<i>Heizung</i>	2.142,33	2.500	2.200	2.250	2.300	2.350
52202000	<i>Strom</i>	787,56	1.000	1.000	1.000	1.000	1.000
52203000	<i>Wasser / Abwasser</i>	512,34	650	600	600	600	600
52205000	<i>Sonstige Bewirtschaftungskosten</i>	0,00	100	100	100	100	100
52310000	<i>Unterhaltung der Grundstücke, Außenanlagen, Gebäude und Gebäudeeinrichtungen</i>	1.189,92	2.000	2.000	2.000	2.000	2.000
52370000	<i>Unterhaltung der Betriebs- und Geschäftsausstattung</i>	0,00	100	100	100	100	100
52380000	<i>Geringwertige Geräte, Ausstattungs-, Ausrüstungs- und sonstige Gebrauchsgegenstände</i>	0,00	100	0	0	0	0
E11	- Abschreibungen	619,02	620	450	400	350	300
53490000	<i>mit sonstigen Gebäuden</i>	619,02	620	450	400	350	300
E12	- Zuwendungen, Umlagen und sonstige Transferaufwendungen	0,00	0	0	0	0	0
E13	- Aufwendungen der sozialen Sicherung	0,00	0	0	0	0	0
E14	- Sonstige laufende Aufwendungen	740,94	650	760	770	780	790
56411000	<i>Gebäudeversicherungen</i>	740,94	650	760	770	780	790
<b>E15</b>	<b>Summe der laufenden Aufwendungen aus Verwaltungstätigkeit</b>	<b>14.963,34</b>	<b>22.270</b>	<b>7.990</b>	<b>8.010</b>	<b>8.050</b>	<b>8.070</b>
<b>E16</b>	<b>Laufendes Ergebnis aus Verwaltungstätigkeit</b>	<b>-12.554,06</b>	<b>-19.860</b>	<b>-5.580</b>	<b>-5.600</b>	<b>-5.640</b>	<b>-5.660</b>
E17	+ Zinserträge und sonstige Finanzerträge	0,00	0	0	0	0	0
E18	- Zinsaufwendungen und sonstige Finanzaufwendungen	0,00	0	0	0	0	0
<b>E19</b>	<b>Saldo der Zins- und sonstigen Finanzerträge und -aufwendungen</b>	<b>0,00</b>	<b>0</b>	<b>0</b>	<b>0</b>	<b>0</b>	<b>0</b>
<b>E20</b>	<b>Ordentliches Ergebnis</b>	<b>-12.554,06</b>	<b>-19.860</b>	<b>-5.580</b>	<b>-5.600</b>	<b>-5.640</b>	<b>-5.660</b>
<b>E21</b>	<b>Außerordentliches Ergebnis</b>	<b>0,00</b>	<b>0</b>	<b>0</b>	<b>0</b>	<b>0</b>	<b>0</b>
<b>E22</b>	<b>Saldo aus internen Leistungsbeziehungen</b>	<b>0,00</b>	<b>0</b>	<b>0</b>	<b>0</b>	<b>0</b>	<b>0</b>
<b>E23</b>	<b>Jahresergebnis (Jahresüberschuss/Jahresfehlbetrag) des Teilhaushalts</b>	<b>-12.554,06</b>	<b>-19.860</b>	<b>-5.580</b>	<b>-5.600</b>	<b>-5.640</b>	<b>-5.660</b>



# Teilergebnisplan 2022

# 5.7.3.1.6000

**Hauptproduktbereich:** 5 Gestaltung Umwelt  
**Produktbereich:** 5.7 Wirtschaft und Tourismus  
**Produktgruppe:** 5.7.3 Allgemeine Einrichtungen und Unternehmen  
**Produkt:** 5.7.3.1 Kommunale allgemeine Einrichtungen und Unternehmen  
**Leistung:** 5.7.3.1.6000 Kompost-/Astplatz

lfd. Nr.	Ertrags- und Aufwandsarten	Ergebnis 2020	Ansatz 2021	Ansatz 2022	Planung 2023	Planung 2024	Planung 2025
E1	+ Steuern und ähnliche Abgaben	0,00	0	0	0	0	0
E2	+ Zuwendungen, allgemeine Umlagen und sonstige Transfererträge	0,00	0	0	0	0	0
E3	+ Erträge der sozialen Sicherung	0,00	0	0	0	0	0
E4	+ Öffentlich-rechtliche Leistungsentgelte	0,00	0	0	0	0	0
E5	+ Privatrechtliche Leistungsentgelte	0,00	0	0	0	0	0
E6	+ Kostenerstattungen und Kostenumlagen	0,00	0	0	0	0	0
E7	+ Sonstige laufende Erträge	0,00	0	0	0	0	0
<b>E8</b>	<b>Summe der laufenden Erträge aus Verwaltungstätigkeit</b>	<b>0,00</b>	<b>0</b>	<b>0</b>	<b>0</b>	<b>0</b>	<b>0</b>
E9	- Personal- und Versorgungsaufwendungen	956,21	1.320	1.080	1.090	1.120	1.130
50221000	Vergütungen	744,95	730	800	810	820	830
50320000	Beiträge zur Versorgungskasse Arbeitnehmer	56,68	430	80	80	90	90
50420000	Beiträge zur gesetzlichen Sozialversicherung Arbeitnehmer	154,58	160	200	200	210	210
E10	- Aufwendungen für Sach- und Dienstleistungen	185,48	500	500	500	500	500
52320000	Bewirtschaftung der Grundstücke, Außenanlagen, Gebäude und Gebäudeeinrichtungen	185,48	500	500	500	500	500
E11	- Abschreibungen	219,84	220	220	220	220	220
53850000	Betriebs- und Geschäftsausstattung	219,84	220	220	220	220	220
E12	- Zuwendungen, Umlagen und sonstige Transferaufwendungen	0,00	0	0	0	0	0
E13	- Aufwendungen der sozialen Sicherung	0,00	0	0	0	0	0
E14	- Sonstige laufende Aufwendungen	0,00	0	0	0	0	0
<b>E15</b>	<b>Summe der laufenden Aufwendungen aus Verwaltungstätigkeit</b>	<b>1.361,53</b>	<b>2.040</b>	<b>1.800</b>	<b>1.810</b>	<b>1.840</b>	<b>1.850</b>
<b>E16</b>	<b>Laufendes Ergebnis aus Verwaltungstätigkeit</b>	<b>-1.361,53</b>	<b>-2.040</b>	<b>-1.800</b>	<b>-1.810</b>	<b>-1.840</b>	<b>-1.850</b>
E17	+ Zinserträge und sonstige Finanzerträge	0,00	0	0	0	0	0
E18	- Zinsaufwendungen und sonstige Finanzaufwendungen	0,00	0	0	0	0	0
<b>E19</b>	<b>Saldo der Zins- und sonstigen Finanzerträge und -aufwendungen</b>	<b>0,00</b>	<b>0</b>	<b>0</b>	<b>0</b>	<b>0</b>	<b>0</b>
<b>E20</b>	<b>Ordentliches Ergebnis</b>	<b>-1.361,53</b>	<b>-2.040</b>	<b>-1.800</b>	<b>-1.810</b>	<b>-1.840</b>	<b>-1.850</b>
<b>E21</b>	<b>Außerordentliches Ergebnis</b>	<b>0,00</b>	<b>0</b>	<b>0</b>	<b>0</b>	<b>0</b>	<b>0</b>
<b>E22</b>	<b>Saldo aus internen Leistungsbeziehungen</b>	<b>0,00</b>	<b>0</b>	<b>0</b>	<b>0</b>	<b>0</b>	<b>0</b>
<b>E23</b>	<b>Jahresergebnis (Jahresüberschuss/Jahresfehlbetrag) des Teilhaushalts</b>	<b>-1.361,53</b>	<b>-2.040</b>	<b>-1.800</b>	<b>-1.810</b>	<b>-1.840</b>	<b>-1.850</b>

# Teilergebnisplan 2022

5.7.3.1.8000

**Hauptproduktbereich:** 5 Gestaltung Umwelt  
**Produktbereich:** 5.7 Wirtschaft und Tourismus  
**Produktgruppe:** 5.7.3 Allgemeine Einrichtungen und Unternehmen  
**Produkt:** 5.7.3.1 Kommunale allgemeine Einrichtungen und Unternehmen  
**Leistung:** 5.7.3.1.8000 Sonstige allgemeine öffentliche Einrichtungen

Ifd. Nr.	Ertrags- und Aufwandsarten	Ergebnis 2020	Ansatz 2021	Ansatz 2022	Planung 2023	Planung 2024	Planung 2025
E1	+ Steuern und ähnliche Abgaben	0,00	0	0	0	0	0
E2	+ Zuwendungen, allgemeine Umlagen und sonstige Transfererträge	0,00	0	0	0	0	0
E3	+ Erträge der sozialen Sicherung	0,00	0	0	0	0	0
E4	+ Öffentlich-rechtliche Leistungsentgelte	0,00	0	0	0	0	0
E5	+ Privatrechtliche Leistungsentgelte	600,00	0	0	0	0	0
44120000	<i>Mieten und Pachten</i>	<i>600,00</i>	<i>0</i>	<i>0</i>	<i>0</i>	<i>0</i>	<i>0</i>
E6	+ Kostenerstattungen und Kostenumlagen	0,00	0	0	0	0	0
E7	+ Sonstige laufende Erträge	0,00	0	0	0	0	0
<b>E8</b>	<b>Summe der laufenden Erträge aus Verwaltungstätigkeit</b>	<b>600,00</b>	<b>0</b>	<b>0</b>	<b>0</b>	<b>0</b>	<b>0</b>
E9	- Personal- und Versorgungsaufwendungen	0,00	0	0	0	0	0
E10	- Aufwendungen für Sach- und Dienstleistungen	1.087,87	2.200	2.000	2.000	2.000	2.000
52201000	<i>Heizung</i>	<i>-35,79</i>	<i>50</i>	<i>300</i>	<i>300</i>	<i>300</i>	<i>300</i>
52203000	<i>Wasser / Abwasser</i>	<i>955,66</i>	<i>950</i>	<i>500</i>	<i>500</i>	<i>500</i>	<i>500</i>
52206000	<i>Abfallbeseitigung</i>	<i>168,00</i>	<i>200</i>	<i>200</i>	<i>200</i>	<i>200</i>	<i>200</i>
52310000	<i>Unterhaltung der Grundstücke, Außenanlagen, Gebäude und Gebäudeeinrichtungen</i>	<i>0,00</i>	<i>1.000</i>	<i>1.000</i>	<i>1.000</i>	<i>1.000</i>	<i>1.000</i>
E11	- Abschreibungen	0,00	0	0	0	0	0
E12	- Zuwendungen, Umlagen und sonstige Transferaufwendungen	0,00	0	0	0	0	0
E13	- Aufwendungen der sozialen Sicherung	0,00	0	0	0	0	0
E14	- Sonstige laufende Aufwendungen	0,00	400	400	400	400	400
56411000	<i>Gebäudeversicherungen</i>	<i>0,00</i>	<i>400</i>	<i>400</i>	<i>400</i>	<i>400</i>	<i>400</i>
<b>E15</b>	<b>Summe der laufenden Aufwendungen aus Verwaltungstätigkeit</b>	<b>1.087,87</b>	<b>2.600</b>	<b>2.400</b>	<b>2.400</b>	<b>2.400</b>	<b>2.400</b>
<b>E16</b>	<b>Laufendes Ergebnis aus Verwaltungstätigkeit</b>	<b>-487,87</b>	<b>-2.600</b>	<b>-2.400</b>	<b>-2.400</b>	<b>-2.400</b>	<b>-2.400</b>
E17	+ Zinserträge und sonstige Finanzerträge	0,00	0	0	0	0	0
E18	- Zinsaufwendungen und sonstige Finanzaufwendungen	0,00	0	0	0	0	0
<b>E19</b>	<b>Saldo der Zins- und sonstigen Finanzerträge und -aufwendungen</b>	<b>0,00</b>	<b>0</b>	<b>0</b>	<b>0</b>	<b>0</b>	<b>0</b>
<b>E20</b>	<b>Ordentliches Ergebnis</b>	<b>-487,87</b>	<b>-2.600</b>	<b>-2.400</b>	<b>-2.400</b>	<b>-2.400</b>	<b>-2.400</b>
<b>E21</b>	<b>Außerordentliches Ergebnis</b>	<b>0,00</b>	<b>0</b>	<b>0</b>	<b>0</b>	<b>0</b>	<b>0</b>
<b>E22</b>	<b>Saldo aus internen Leistungsbeziehungen</b>	<b>0,00</b>	<b>0</b>	<b>0</b>	<b>0</b>	<b>0</b>	<b>0</b>
<b>E23</b>	<b>Jahresergebnis (Jahresüberschuss/Jahresfehlbetrag) des Teilhaushalts</b>	<b>-487,87</b>	<b>-2.600</b>	<b>-2.400</b>	<b>-2.400</b>	<b>-2.400</b>	<b>-2.400</b>

# Teilergebnisplan 2022

5.7.3.1.9000

**Hauptproduktbereich:** 5 Gestaltung Umwelt  
**Produktbereich:** 5.7 Wirtschaft und Tourismus  
**Produktgruppe:** 5.7.3 Allgemeine Einrichtungen und Unternehmen  
**Produkt:** 5.7.3.1 Kommunale allgemeine Einrichtungen und Unternehmen  
**Leistung:** 5.7.3.1.9000 Photovoltaikanlage

Ifd. Nr.	Ertrags- und Aufwandsarten	Ergebnis 2020	Ansatz 2021	Ansatz 2022	Planung 2023	Planung 2024	Planung 2025
E1	+ Steuern und ähnliche Abgaben	0,00	0	0	0	0	0
E2	+ Zuwendungen, allgemeine Umlagen und sonstige Transfererträge	0,00	0	0	0	0	0
E3	+ Erträge der sozialen Sicherung	0,00	0	0	0	0	0
E4	+ Öffentlich-rechtliche Leistungsentgelte	0,00	0	0	0	0	0
E5	+ Privatrechtliche Leistungsentgelte	4.011,05	4.000	4.000	4.000	4.000	4.000
44180000	<i>Entgelte Photovoltaik</i>	<i>4.011,05</i>	<i>4.000</i>	<i>4.000</i>	<i>4.000</i>	<i>4.000</i>	<i>4.000</i>
E6	+ Kostenerstattungen und Kostenumlagen	0,00	0	0	0	0	0
E7	+ Sonstige laufende Erträge	0,00	0	0	0	0	0
<b>E8</b>	<b>Summe der laufenden Erträge aus Verwaltungstätigkeit</b>	<b>4.011,05</b>	<b>4.000</b>	<b>4.000</b>	<b>4.000</b>	<b>4.000</b>	<b>4.000</b>
E9	- Personal- und Versorgungsaufwendungen	0,00	0	0	0	0	0
E10	- Aufwendungen für Sach- und Dienstleistungen	0,00	300	300	300	300	300
52360000	<i>Unterhaltung der Maschinen und technischen Anlagen</i>	<i>0,00</i>	<i>300</i>	<i>300</i>	<i>300</i>	<i>300</i>	<i>300</i>
E11	- Abschreibungen	0,00	0	0	0	0	0
E12	- Zuwendungen, Umlagen und sonstige Transferaufwendungen	0,00	0	0	0	0	0
E13	- Aufwendungen der sozialen Sicherung	0,00	0	0	0	0	0
E14	- Sonstige laufende Aufwendungen	0,00	100	100	100	100	100
56790000	<i>Sonstige Steueraufwendungen</i>	<i>0,00</i>	<i>100</i>	<i>100</i>	<i>100</i>	<i>100</i>	<i>100</i>
<b>E15</b>	<b>Summe der laufenden Aufwendungen aus Verwaltungstätigkeit</b>	<b>0,00</b>	<b>400</b>	<b>400</b>	<b>400</b>	<b>400</b>	<b>400</b>
<b>E16</b>	<b>Laufendes Ergebnis aus Verwaltungstätigkeit</b>	<b>4.011,05</b>	<b>3.600</b>	<b>3.600</b>	<b>3.600</b>	<b>3.600</b>	<b>3.600</b>
E17	+ Zinserträge und sonstige Finanzerträge	0,00	0	0	0	0	0
E18	- Zinsaufwendungen und sonstige Finanzaufwendungen	0,00	0	0	0	0	0
<b>E19</b>	<b>Saldo der Zins- und sonstigen Finanzerträge und -aufwendungen</b>	<b>0,00</b>	<b>0</b>	<b>0</b>	<b>0</b>	<b>0</b>	<b>0</b>
<b>E20</b>	<b>Ordentliches Ergebnis</b>	<b>4.011,05</b>	<b>3.600</b>	<b>3.600</b>	<b>3.600</b>	<b>3.600</b>	<b>3.600</b>
<b>E21</b>	<b>Außerordentliches Ergebnis</b>	<b>0,00</b>	<b>0</b>	<b>0</b>	<b>0</b>	<b>0</b>	<b>0</b>
<b>E22</b>	<b>Saldo aus internen Leistungsbeziehungen</b>	<b>0,00</b>	<b>0</b>	<b>0</b>	<b>0</b>	<b>0</b>	<b>0</b>
<b>E23</b>	<b>Jahresergebnis (Jahresüberschuss/Jahresfehlbetrag) des Teilhaushalts</b>	<b>4.011,05</b>	<b>3.600</b>	<b>3.600</b>	<b>3.600</b>	<b>3.600</b>	<b>3.600</b>

# Teilergebnisplan 2022

5.7.3.2.0000

**Hauptproduktbereich:** 5 Gestaltung Umwelt  
**Produktbereich:** 5.7 Wirtschaft und Tourismus  
**Produktgruppe:** 5.7.3 Allgemeine Einrichtungen und Unternehmen  
**Produkt:** 5.7.3.2 Kostenträger nicht angelegt  
**Leistung:** 5.7.3.2.0000 Postagentur

Ifd. Nr.	Ertrags- und Aufwandsarten	Ergebnis 2020	Ansatz 2021	Ansatz 2022	Planung 2023	Planung 2024	Planung 2025
E1	+ Steuern und ähnliche Abgaben	0,00	0	0	0	0	0
E2	+ Zuwendungen, allgemeine Umlagen und sonstige Transfererträge	0,00	0	0	0	0	0
E3	+ Erträge der sozialen Sicherung	0,00	0	0	0	0	0
E4	+ Öffentlich-rechtliche Leistungsentgelte	0,00	0	0	0	0	0
E5	+ Privatrechtliche Leistungsentgelte	0,00	0	0	0	0	0
E6	+ Kostenerstattungen und Kostenumlagen	37.166,75	33.000	33.000	33.000	33.000	33.000
44251000	von privaten Unternehmen	37.166,75	33.000	33.000	33.000	33.000	33.000
E7	+ Sonstige laufende Erträge	0,00	200	200	200	200	200
46400000	Sonstige Steuererstattungen	0,00	200	200	200	200	200
<b>E8</b>	<b>Summe der laufenden Erträge aus Verwaltungstätigkeit</b>	<b>37.166,75</b>	<b>33.200</b>	<b>33.200</b>	<b>33.200</b>	<b>33.200</b>	<b>33.200</b>
E9	- Personal- und Versorgungsaufwendungen	58.010,86	48.860	60.800	61.450	62.100	62.750
50221000	Vergütungen	45.322,47	38.220	47.000	47.500	48.000	48.500
50320000	Beiträge zur Versorgungskasse Arbeitnehmer	3.460,93	2.950	3.800	3.850	3.900	3.950
50420000	Beiträge zur gesetzlichen Sozialversicherung Arbeitnehmer	9.227,46	7.690	10.000	10.100	10.200	10.300
E10	- Aufwendungen für Sach- und Dienstleistungen	3.311,44	3.930	3.920	3.920	3.920	3.920
52201000	Heizung	581,02	750	750	750	750	750
52202000	Strom	382,53	450	400	400	400	400
52203000	Wasser / Abwasser	166,44	170	170	170	170	170
52205000	Sonstige Bewirtschaftungskosten	1.561,05	1.560	1.600	1.600	1.600	1.600
52310000	Unterhaltung der Grundstücke, Außenanlagen, Gebäude und Gebäudeeinrichtungen	620,40	1.000	1.000	1.000	1.000	1.000
E11	- Abschreibungen	375,46	380	310	0	0	0
53850000	Betriebs- und Geschäftsausstattung	375,46	380	310	0	0	0
E12	- Zuwendungen, Umlagen und sonstige Transferaufwendungen	0,00	0	0	0	0	0
E13	- Aufwendungen der sozialen Sicherung	0,00	0	0	0	0	0
E14	- Sonstige laufende Aufwendungen	3.630,25	6.470	5.870	5.870	5.870	5.870
56210000	Mieten, Pachten und Erbbauzinsen	3.151,84	4.500	4.500	4.500	4.500	4.500
56329000	Sonstige Geschäftsausgaben	37,00	50	50	50	50	50
56341000	Fermeldegebühren	0,00	50	50	50	50	50
56411000	Gebäudeversicherungen	274,98	300	300	300	300	300
56790000	Sonstige Steueraufwendungen	0,00	1.400	800	800	800	800
56810000	Grundsteuer	166,43	170	170	170	170	170
<b>E15</b>	<b>Summe der laufenden Aufwendungen aus Verwaltungstätigkeit</b>	<b>65.328,01</b>	<b>59.640</b>	<b>70.900</b>	<b>71.240</b>	<b>71.890</b>	<b>72.540</b>
<b>E16</b>	<b>Laufendes Ergebnis aus Verwaltungstätigkeit</b>	<b>-28.161,26</b>	<b>-26.440</b>	<b>-37.700</b>	<b>-38.040</b>	<b>-38.690</b>	<b>-39.340</b>
E17	+ Zinserträge und sonstige Finanzerträge	0,00	0	0	0	0	0
E18	- Zinsaufwendungen und sonstige Finanzaufwendungen	0,00	0	0	0	0	0
<b>E19</b>	<b>Saldo der Zins- und sonstigen Finanzerträge und -aufwendungen</b>	<b>0,00</b>	<b>0</b>	<b>0</b>	<b>0</b>	<b>0</b>	<b>0</b>
<b>E20</b>	<b>Ordentliches Ergebnis</b>	<b>-28.161,26</b>	<b>-26.440</b>	<b>-37.700</b>	<b>-38.040</b>	<b>-38.690</b>	<b>-39.340</b>
<b>E21</b>	<b>Außerordentliches Ergebnis</b>	<b>0,00</b>	<b>0</b>	<b>0</b>	<b>0</b>	<b>0</b>	<b>0</b>
<b>E22</b>	<b>Saldo aus internen Leistungsbeziehungen</b>	<b>0,00</b>	<b>0</b>	<b>0</b>	<b>0</b>	<b>0</b>	<b>0</b>
<b>E23</b>	<b>Jahresergebnis (Jahresüberschuss/Jahresfehlbetrag) des Teilhaushalts</b>	<b>-28.161,26</b>	<b>-26.440</b>	<b>-37.700</b>	<b>-38.040</b>	<b>-38.690</b>	<b>-39.340</b>

# Teilfinanzplan 2022

## A. Zahlungsübersicht

Budget: 03

Haupt-Produktbereich 5

5 Gestaltung Umwelt

Ifd. Nr.	Einzahlungs- und Auszahlungsarten	Ergebnis	Ansatz	Ansatz	Planung	Planung	Planung
		2020	2021	2022	2023	2024	2025
in EUR							
<b>F23</b>	<b>Saldo der ordentlichen und außerordentlichen Ein- und Auszahlungen</b>	<b>-310.595,64</b>	<b>-517.490</b>	<b>-545.510</b>	<b>-381.740</b>	<b>-343.840</b>	<b>-345.840</b>
F24	+ Einzahlungen aus Investitionszuwendungen	0,00	104.000	0	0	0	0
68149000	vom sonstigen öffentlichen Bereich	0,00	104.000	0	0	0	0
F25	+ Einzahlungen aus Beiträgen und ähnlichen Entgelten	116.933,59	175.000	70.000	160.000	160.000	180.000
68250000	vom privaten Bereich	20.281,32	175.000	70.000	160.000	160.000	180.000
68259000	Beiträge und ähnliche Entgelte~vom privaten Bereich~vom sonstigen privaten Bereich	19.768,12	0	0	0	0	0
68263000	von Sondervermögen	-118.342,85	0	0	0	0	0
68290000	Beiträge und ähnliche Entgelte~Sonstige	195.227,00	0	0	0	0	0
F26	+ Sonstige Investitionseinzahlungen	248.040,65	0	0	0	0	0
68520000	Einzahlungen für bebaute Grundstücke und grundstücksgleiche Rechte	248.040,65	0	0	0	0	0
<b>F27</b>	<b>Summe der Einzahlungen aus Investitionstätigkeit</b>	<b>364.974,24</b>	<b>279.000</b>	<b>70.000</b>	<b>160.000</b>	<b>160.000</b>	<b>180.000</b>
F28	- Auszahlungen für immaterielle Vermögensgegenstände	0,00	0	0	0	0	0
F29	- Auszahlungen für Sachanlagen	700.776,10	375.000	300.000	300.000	400.000	200.000
78520000	Auszahlungen für bebaute Grundstücke und grundstücksgleiche Rechte	321.034,94	0	0	0	0	0
78521000	Auszahlungen für bebaute Grundstücke und grundstücksgleiche Rechte, Auszahlungen für den Erwerb von Grund und Boden	-652,12	0	0	0	0	0
78523000	Auszahlungen für Sachanlagen~Auszahlungen für bebaute Grundstücke und grundstücksgleiche Rechte~Auszahlungen für Baumaßnahmen	155,00	0	0	0	0	0
78530000	Auszahlungen für Infrastrukturvermögen, einschließlich Grundstücke und grundstücksgleiche Rechte	0,00	0	200.000	0	0	0
78532000	Auszahlungen für Sachanlagen~Auszahlungen für Infrastrukturvermögen, einschließlich Grundstücke und grundstücksgleiche Rechte~Auszahlungen für den Erwerb von Gebäuden und Grundstückseinrichtungen	0,00	120.000	0	0	0	0
78533000	Auszahlungen für Baumaßnahmen	0,00	100.000	0	0	0	0
78542000	Auszahlungen für Bauten auf fremdem Grund und Boden, Auszahlungen für den Erwerb von Gebäuden und Grundstückseinrichtungen	250.000,00	0	0	0	0	0
78590000	Auszahlungen für Anlagen im Bau und für geleistete Anzahlungen	27.654,78	155.000	0	0	0	0
78593000	Auszahlungen für Sachanlagen~Auszahlungen für Anlagen im Bau und für geleistete Anzahlungen~Auszahlungen für Baumaßnahmen	5.671,74	0	0	0	0	0
78594000	Auszahlungen für AiB	93.355,50	0	100.000	300.000	400.000	200.000
78598000	Auszahlungen für AiB	3.556,26	0	0	0	0	0
F30	- Auszahlungen für Finanzanlagen	0,00	0	0	0	0	0
F31	- Sonstige Investitionsauszahlungen	0,00	0	0	0	0	0
<b>F32</b>	<b>Summe der Auszahlungen aus Investitionstätigkeit</b>	<b>700.776,10</b>	<b>375.000</b>	<b>300.000</b>	<b>300.000</b>	<b>400.000</b>	<b>200.000</b>
<b>F33</b>	<b>Saldo der Ein- und Auszahlungen aus Investitionstätigkeit</b>	<b>-335.801,86</b>	<b>-96.000</b>	<b>-230.000</b>	<b>-140.000</b>	<b>-240.000</b>	<b>-20.000</b>
F34	Finanzmittelüberschuss / -fehlbetrag	-646.397,50	-613.490	-775.510	-521.740	-583.840	-365.840
F35	+ Aufnahme von Investitionskrediten	0,00	0	0	0	0	0
	Finanzierungstätigkeit						
F36	- Tilgung von Investitionskrediten	0,00	0	0	0	0	0
<b>F37</b>	<b>Saldo der Ein- und Auszahlungen aus Investitionskrediten</b>	<b>0,00</b>	<b>0</b>	<b>0</b>	<b>0</b>	<b>0</b>	<b>0</b>
<b>F38</b>	<b>Veränderung der liquiden Mittel (ohne durchlaufende Gelder)</b>	<b>0,00</b>	<b>0</b>	<b>0</b>	<b>0</b>	<b>0</b>	<b>0</b>
<b>F39</b>	<b>Saldo der Ein- und Auszahlungen aus Krediten zur Liquiditätssicherung</b>	<b>0,00</b>	<b>0</b>	<b>0</b>	<b>0</b>	<b>0</b>	<b>0</b>
<b>F40</b>	<b>Saldo der Ein- und Auszahlungen aus Finanzierungstätigkeit</b>	<b>0,00</b>	<b>0</b>	<b>0</b>	<b>0</b>	<b>0</b>	<b>0</b>
F41	Saldo der durchlaufenden Gelder	762,12	0	0	0	0	0

# Teilfinanzplan 2022

## A. Zahlungsübersicht

Budget: 03

Haupt-Produktbereich 5

5 Gestaltung Umwelt

Ifd. Nr.	Einzahlungs- und Auszahlungsarten	Ergebnis 2020	Ansatz 2021	Ansatz 2022	Planung 2023	Planung 2024	Planung 2025
69950000	Vorsteuer / Umsatzsteuer	762,12	0	0	0	0	0
<b>F42</b>	<b>Verwendung Finanzmittelüberschuss / Deckung Finanzmittelfehlbetrag</b>	<b>762,12</b>	<b>0</b>	<b>0</b>	<b>0</b>	<b>0</b>	<b>0</b>
F43	Veränderung der liquiden Mittel (einschl. durchlaufende Gelder)	762,12	0	0	0	0	0
F44	nachrichtlich: Ausgleich Finanzhaushalt	-310.595,64	-517.490	-545.510	-381.740	-343.840	-345.840

# Teilfinanzplan 2022

5.1.1.3.0000

## A. Zahlungsübersicht

<b>Hauptproduktbereich</b>	<b>5</b>	Gestaltung Umwelt
<b>Produktbereich</b>	<b>5.1</b>	Räumliche Planung und Entwicklung
<b>Produktgruppe</b>	<b>5.1.1</b>	Räumliche Planungs- und Entwicklungsmaßnahmen
<b>Produkt</b>	<b>5.1.1.3</b>	Dorferneuerung, Städtebauförderung
<b>Leistung</b>	<b>5.1.1.3.0000</b>	Dorferneuerung, Städtebauförderung

lfd. Nr.	Einzahlungs- und Auszahlungsarten	Ergebnis 2020	Ansatz 2021	Ansatz 2022	Planung 2023	Planung 2024	Planung 2025
		1	2	3	4	5	6
F23	<b>Saldo der ordentlichen und außerordentlichen Ein- und Auszahlungen</b>	0,00	0	-50.000	-50.000	-50.000	-50.000
F24	+ Einzahlungen aus Investitionszuwendungen	0,00	0	0	0	0	0
F25	+ Einzahlungen aus Beiträgen und ähnlichen Entgelten	0,00	0	0	0	0	0
F26	+ Sonstige Investitionseinzahlungen	0,00	0	0	0	0	0
F27	<b>Summe der Einzahlungen aus Investitionstätigkeit</b>	0,00	0	0	0	0	0
F28	- Auszahlungen für immaterielle Vermögensgegenstände	0,00	0	0	0	0	0
F29	- Auszahlungen für Sachanlagen	0,00	0	0	0	0	0
F30	- Auszahlungen für Finanzanlagen	0,00	0	0	0	0	0
F31	- Sonstige Investitionsauszahlungen	0,00	0	0	0	0	0
F32	<b>Summe der Auszahlungen aus Investitionstätigkeit</b>	0,00	0	0	0	0	0
F33	<b>Saldo der Ein- und Auszahlungen aus Investitionstätigkeit</b>	0,00	0	0	0	0	0
F34	Finanzmittelüberschuss / -fehlbetrag	0,00	0	-50.000	-50.000	-50.000	-50.000
F35	+ Aufnahme von Investitionskrediten Finanzierungstätigkeit	0,00	0	0	0	0	0
F36	- Tilgung von Investitionskrediten	0,00	0	0	0	0	0
F37	<b>Saldo der Ein- und Auszahlungen aus Investitionskrediten</b>	0,00	0	0	0	0	0
F38	<b>Veränderung der liquiden Mittel (ohne durchlaufende Gelder)</b>	0,00	0	0	0	0	0
F39	<b>Saldo der Ein- und Auszahlungen aus Krediten zur Liquiditätssicherung</b>	0,00	0	0	0	0	0
F40	<b>Saldo der Ein- und Auszahlungen aus Finanzierungstätigkeit</b>	0,00	0	0	0	0	0
F41	Saldo der durchlaufenden Gelder	0,00	0	0	0	0	0
F42	<b>Verwendung Finanzmittelüberschuss / Deckung Finanzmittelfehlbetrag</b>	0,00	0	0	0	0	0
F43	Veränderung der liquiden Mittel (einschl. durchlaufende Gelder)	0,00	0	0	0	0	0
F44	nachrichtlich: Ausgleich Finanzhaushalt	0,00	0	-50.000	-50.000	-50.000	-50.000

# Teilfinanzplan 2022

5.4.1.1.0000

## A. Zahlungsübersicht

<b>Hauptproduktbereich</b>	<b>5</b>	Gestaltung Umwelt
<b>Produktbereich</b>	<b>5.4</b>	Verkehrsflächen und -anlagen, ÖPNV
<b>Produktgruppe</b>	<b>5.4.1</b>	Gemeindestraßen
<b>Produkt</b>	<b>5.4.1.1</b>	Gemeindestraßen
<b>Leistung</b>	<b>5.4.1.1.0000</b>	Gemeindestraßen

lfd. Nr.	Einzahlungs- und Auszahlungsarten	Ergebnis	Ansatz	Ansatz	Planung	Planung	Planung
		2020	2021	2022	2023	2024	2025
		in EUR					
		1	2	3	4	5	6
F23	<b>Saldo der ordentlichen und außerordentlichen Ein- und Auszahlungen</b>	<b>-39.263,95</b>	<b>-227.010</b>	<b>-223.340</b>	<b>-73.420</b>	<b>-73.500</b>	<b>-73.630</b>
F24	+ Einzahlungen aus Investitionszuwendungen	0,00	0	0	0	0	0
F25	+ Einzahlungen aus Beiträgen und ähnlichen Entgelten	-100.592,34	175.000	70.000	160.000	160.000	180.000
68250000	<i>vom privaten Bereich</i>	<i>20.281,32</i>	<i>175.000</i>	<i>70.000</i>	<i>160.000</i>	<i>160.000</i>	<i>180.000</i>
68260000	<i>Anzahlungen für Beiträge</i>	<i>-2.530,81</i>	<i>0</i>	<i>0</i>	<i>0</i>	<i>0</i>	<i>0</i>
68263000	<i>von Sondervermögen</i>	<i>-118.342,85</i>	<i>0</i>	<i>0</i>	<i>0</i>	<i>0</i>	<i>0</i>
F26	+ Sonstige Investitionseinzahlungen	0,00	0	0	0	0	0
F27	<b>Summe der Einzahlungen aus Investitionstätigkeit</b>	<b>-100.592,34</b>	<b>175.000</b>	<b>70.000</b>	<b>160.000</b>	<b>160.000</b>	<b>180.000</b>
F28	- Auszahlungen für immaterielle Vermögensgegenstände	0,00	0	0	0	0	0
F29	- Auszahlungen für Sachanlagen	110.753,50	155.000	300.000	300.000	400.000	200.000
78523000	<i>Auszahlungen für Sachanlagen~Auszahlungen für bebaute Grundstücke und grundstücksgleiche Rechte~Auszahlungen für Baumaßnahmen</i>	<i>155,00</i>	<i>0</i>	<i>0</i>	<i>0</i>	<i>0</i>	<i>0</i>
78530000	<i>Auszahlungen für Infrastrukturvermögen, einschließlich Grundstücke und grundstücksgleiche Rechte</i>	<i>0,00</i>	<i>0</i>	<i>200.000</i>	<i>0</i>	<i>0</i>	<i>0</i>
78590000	<i>Auszahlungen für Anlagen im Bau und für geleistete Anzahlungen</i>	<i>13.686,74</i>	<i>155.000</i>	<i>0</i>	<i>0</i>	<i>0</i>	<i>0</i>
78594000	<i>Auszahlungen für AiB</i>	<i>93.355,50</i>	<i>0</i>	<i>100.000</i>	<i>300.000</i>	<i>400.000</i>	<i>200.000</i>
78598000	<i>Auszahlungen für AiB</i>	<i>3.556,26</i>	<i>0</i>	<i>0</i>	<i>0</i>	<i>0</i>	<i>0</i>
F30	- Auszahlungen für Finanzanlagen	0,00	0	0	0	0	0
F31	- Sonstige Investitionsauszahlungen	0,00	0	0	0	0	0
F32	<b>Summe der Auszahlungen aus Investitionstätigkeit</b>	<b>110.753,50</b>	<b>155.000</b>	<b>300.000</b>	<b>300.000</b>	<b>400.000</b>	<b>200.000</b>
F33	<b>Saldo der Ein- und Auszahlungen aus Investitionstätigkeit</b>	<b>-211.345,84</b>	<b>20.000</b>	<b>-230.000</b>	<b>-140.000</b>	<b>-240.000</b>	<b>-20.000</b>
F34	Finanzmittelüberschuss / -fehlbetrag	-250.609,79	-207.010	-453.340	-213.420	-313.500	-93.630
F35	+ Aufnahme von Investitionskrediten	0,00	0	0	0	0	0
	Finanzierungstätigkeit						
F36	- Tilgung von Investitionskrediten	0,00	0	0	0	0	0
F37	<b>Saldo der Ein- und Auszahlungen aus Investitionskrediten</b>	<b>0,00</b>	<b>0</b>	<b>0</b>	<b>0</b>	<b>0</b>	<b>0</b>
F38	<b>Veränderung der liquiden Mittel (ohne durchlaufende Gelder)</b>	<b>0,00</b>	<b>0</b>	<b>0</b>	<b>0</b>	<b>0</b>	<b>0</b>
F39	<b>Saldo der Ein- und Auszahlungen aus Krediten zur Liquiditätssicherung</b>	<b>0,00</b>	<b>0</b>	<b>0</b>	<b>0</b>	<b>0</b>	<b>0</b>
F40	<b>Saldo der Ein- und Auszahlungen aus Finanzierungstätigkeit</b>	<b>0,00</b>	<b>0</b>	<b>0</b>	<b>0</b>	<b>0</b>	<b>0</b>
F41	Saldo der durchlaufenden Gelder	0,00	0	0	0	0	0
F42	<b>Verwendung Finanzmittelüberschuss / Deckung Finanzmittelfehlbetrag</b>	<b>0,00</b>	<b>0</b>	<b>0</b>	<b>0</b>	<b>0</b>	<b>0</b>
F43	Veränderung der liquiden Mittel (einschl. durchlaufende Gelder)	0,00	0	0	0	0	0
F44	nachrichtlich: Ausgleich Finanzhaushalt	-39.263,95	-227.010	-223.340	-73.420	-73.500	-73.630



# Teilfinanzplan 2022

5.4.1.1.2000

## A. Zahlungsübersicht

<b>Hauptproduktbereich</b>	<b>5</b>	Gestaltung Umwelt
<b>Produktbereich</b>	<b>5.4</b>	Verkehrsflächen und -anlagen, ÖPNV
<b>Produktgruppe</b>	<b>5.4.1</b>	Gemeindestraßen
<b>Produkt</b>	<b>5.4.1.1</b>	Gemeindestraßen
<b>Leistung</b>	<b>5.4.1.1.2000</b>	Straßenbeleuchtung und Signalanlagen, Beschilderun

Ifd. Nr.	Einzahlungs- und Auszahlungsarten	Ergebnis	Ansatz	Ansatz	Planung	Planung	Planung
		2020	2021	2022	2023	2024	2025
		in EUR					
		1	2	3	4	5	6
F23	<b>Saldo der ordentlichen und außerordentlichen Ein- und Auszahlungen</b>	<b>-33.342,28</b>	<b>-35.100</b>	<b>-33.900</b>	<b>-34.000</b>	<b>-34.100</b>	<b>-34.200</b>
F24	+ Einzahlungen aus Investitionszuwendungen	0,00	0	0	0	0	0
F25	+ Einzahlungen aus Beiträgen und ähnlichen Entgelten	0,00	0	0	0	0	0
F26	+ Sonstige Investitionseinzahlungen	0,00	0	0	0	0	0
F27	<b>Summe der Einzahlungen aus Investitionstätigkeit</b>	<b>0,00</b>	<b>0</b>	<b>0</b>	<b>0</b>	<b>0</b>	<b>0</b>
F28	- Auszahlungen für immaterielle Vermögensgegenstände	0,00	0	0	0	0	0
F29	- Auszahlungen für Sachanlagen	0,00	0	0	0	0	0
F30	- Auszahlungen für Finanzanlagen	0,00	0	0	0	0	0
F31	- Sonstige Investitionsauszahlungen	0,00	0	0	0	0	0
F32	<b>Summe der Auszahlungen aus Investitionstätigkeit</b>	<b>0,00</b>	<b>0</b>	<b>0</b>	<b>0</b>	<b>0</b>	<b>0</b>
F33	<b>Saldo der Ein- und Auszahlungen aus Investitionstätigkeit</b>	<b>0,00</b>	<b>0</b>	<b>0</b>	<b>0</b>	<b>0</b>	<b>0</b>
F34	Finanzmittelüberschuss / -fehlbetrag	-33.342,28	-35.100	-33.900	-34.000	-34.100	-34.200
F35	+ Aufnahme von Investitionskrediten Finanzierungstätigkeit	0,00	0	0	0	0	0
F36	- Tilgung von Investitionskrediten	0,00	0	0	0	0	0
F37	<b>Saldo der Ein- und Auszahlungen aus Investitionskrediten</b>	<b>0,00</b>	<b>0</b>	<b>0</b>	<b>0</b>	<b>0</b>	<b>0</b>
F38	<b>Veränderung der liquiden Mittel (ohne durchlaufende Gelder)</b>	<b>0,00</b>	<b>0</b>	<b>0</b>	<b>0</b>	<b>0</b>	<b>0</b>
F39	<b>Saldo der Ein- und Auszahlungen aus Krediten zur Liquiditätssicherung</b>	<b>0,00</b>	<b>0</b>	<b>0</b>	<b>0</b>	<b>0</b>	<b>0</b>
F40	<b>Saldo der Ein- und Auszahlungen aus Finanzierungstätigkeit</b>	<b>0,00</b>	<b>0</b>	<b>0</b>	<b>0</b>	<b>0</b>	<b>0</b>
F41	Saldo der durchlaufenden Gelder	0,00	0	0	0	0	0
F42	<b>Verwendung Finanzmittelüberschuss / Deckung Finanzmittelfehlbetrag</b>	<b>0,00</b>	<b>0</b>	<b>0</b>	<b>0</b>	<b>0</b>	<b>0</b>
F43	Veränderung der liquiden Mittel (einschl. durchlaufende Gelder)	0,00	0	0	0	0	0
F44	nachrichtlich: Ausgleich Finanzhaushalt	-33.342,28	-35.100	-33.900	-34.000	-34.100	-34.200

# Teilfinanzplan 2022

5.4.1.1.3000

## A. Zahlungsübersicht

**Hauptproduktbereich** 5 Gestaltung Umwelt  
**Produktbereich** 5.4 Verkehrsflächen und -anlagen, ÖPNV  
**Produktgruppe** 5.4.1 Gemeindestraßen  
**Produkt** 5.4.1.1 Gemeindestraßen  
**Leistung** 5.4.1.1.3000 Bushaltestellen

Ifd. Nr.	Einzahlungs- und Auszahlungsarten	Ergebnis	Ansatz	Ansatz	Planung	Planung	Planung
		2020	2021	2022	2023	2024	2025
		in EUR					
		1	2	3	4	5	6
F23	<b>Saldo der ordentlichen und außerordentlichen Ein- und Auszahlungen</b>	0,00	-100	-100	-100	-100	-100
F24	+ Einzahlungen aus Investitionszuwendungen	0,00	0	0	0	0	0
F25	+ Einzahlungen aus Beiträgen und ähnlichen Entgelten	0,00	0	0	0	0	0
F26	+ Sonstige Investitionseinzahlungen	0,00	0	0	0	0	0
F27	<b>Summe der Einzahlungen aus Investitionstätigkeit</b>	0,00	0	0	0	0	0
F28	- Auszahlungen für immaterielle Vermögensgegenstände	0,00	0	0	0	0	0
F29	- Auszahlungen für Sachanlagen	0,00	0	0	0	0	0
F30	- Auszahlungen für Finanzanlagen	0,00	0	0	0	0	0
F31	- Sonstige Investitionsauszahlungen	0,00	0	0	0	0	0
F32	<b>Summe der Auszahlungen aus Investitionstätigkeit</b>	0,00	0	0	0	0	0
F33	<b>Saldo der Ein- und Auszahlungen aus Investitionstätigkeit</b>	0,00	0	0	0	0	0
F34	Finanzmittelüberschuss / -fehlbetrag	0,00	-100	-100	-100	-100	-100
F35	+ Aufnahme von Investitionskrediten Finanzierungstätigkeit	0,00	0	0	0	0	0
F36	- Tilgung von Investitionskrediten	0,00	0	0	0	0	0
F37	<b>Saldo der Ein- und Auszahlungen aus Investitionskrediten</b>	0,00	0	0	0	0	0
F38	<b>Veränderung der liquiden Mittel (ohne durchlaufende Gelder)</b>	0,00	0	0	0	0	0
F39	<b>Saldo der Ein- und Auszahlungen aus Krediten zur Liquiditätssicherung</b>	0,00	0	0	0	0	0
F40	<b>Saldo der Ein- und Auszahlungen aus Finanzierungstätigkeit</b>	0,00	0	0	0	0	0
F41	Saldo der durchlaufenden Gelder	0,00	0	0	0	0	0
F42	<b>Verwendung Finanzmittelüberschuss / Deckung Finanzmittelfehlbetrag</b>	0,00	0	0	0	0	0
F43	Veränderung der liquiden Mittel (einschl. durchlaufende Gelder)	0,00	0	0	0	0	0
F44	nachrichtlich: Ausgleich Finanzhaushalt	0,00	-100	-100	-100	-100	-100

# Teilfinanzplan 2022

5.4.1.1.5000

## A. Zahlungsübersicht

<b>Hauptproduktbereich</b>	<b>5</b>	Gestaltung Umwelt
<b>Produktbereich</b>	<b>5.4</b>	Verkehrsflächen und -anlagen, ÖPNV
<b>Produktgruppe</b>	<b>5.4.1</b>	Gemeindestraßen
<b>Produkt</b>	<b>5.4.1.1</b>	Gemeindestraßen
<b>Leistung</b>	<b>5.4.1.1.5000</b>	Weihnachtsbeleuchtung

lfd. Nr.	Einzahlungs- und Auszahlungsarten	Ergebnis 2020	Ansatz 2021	Ansatz 2022	Planung 2023	Planung 2024	Planung 2025
		1	2	3	4	5	6
F23	<b>Saldo der ordentlichen und außerordentlichen Ein- und Auszahlungen</b>	<b>-483,45</b>	<b>-1.000</b>	<b>-1.000</b>	<b>-1.000</b>	<b>-1.000</b>	<b>-1.000</b>
F24	+ Einzahlungen aus Investitionszuwendungen	0,00	0	0	0	0	0
F25	+ Einzahlungen aus Beiträgen und ähnlichen Entgelten	0,00	0	0	0	0	0
F26	+ Sonstige Investitionseinzahlungen	0,00	0	0	0	0	0
F27	<b>Summe der Einzahlungen aus Investitionstätigkeit</b>	<b>0,00</b>	<b>0</b>	<b>0</b>	<b>0</b>	<b>0</b>	<b>0</b>
F28	- Auszahlungen für immaterielle Vermögensgegenstände	0,00	0	0	0	0	0
F29	- Auszahlungen für Sachanlagen	0,00	0	0	0	0	0
F30	- Auszahlungen für Finanzanlagen	0,00	0	0	0	0	0
F31	- Sonstige Investitionsauszahlungen	0,00	0	0	0	0	0
F32	<b>Summe der Auszahlungen aus Investitionstätigkeit</b>	<b>0,00</b>	<b>0</b>	<b>0</b>	<b>0</b>	<b>0</b>	<b>0</b>
F33	<b>Saldo der Ein- und Auszahlungen aus Investitionstätigkeit</b>	<b>0,00</b>	<b>0</b>	<b>0</b>	<b>0</b>	<b>0</b>	<b>0</b>
F34	Finanzmittelüberschuss / -fehlbetrag	-483,45	-1.000	-1.000	-1.000	-1.000	-1.000
F35	+ Aufnahme von Investitionskrediten Finanzierungstätigkeit	0,00	0	0	0	0	0
F36	- Tilgung von Investitionskrediten	0,00	0	0	0	0	0
F37	<b>Saldo der Ein- und Auszahlungen aus Investitionskrediten</b>	<b>0,00</b>	<b>0</b>	<b>0</b>	<b>0</b>	<b>0</b>	<b>0</b>
F38	<b>Veränderung der liquiden Mittel (ohne durchlaufende Gelder)</b>	<b>0,00</b>	<b>0</b>	<b>0</b>	<b>0</b>	<b>0</b>	<b>0</b>
F39	<b>Saldo der Ein- und Auszahlungen aus Krediten zur Liquiditätssicherung</b>	<b>0,00</b>	<b>0</b>	<b>0</b>	<b>0</b>	<b>0</b>	<b>0</b>
F40	<b>Saldo der Ein- und Auszahlungen aus Finanzierungstätigkeit</b>	<b>0,00</b>	<b>0</b>	<b>0</b>	<b>0</b>	<b>0</b>	<b>0</b>
F41	Saldo der durchlaufenden Gelder	0,00	0	0	0	0	0
F42	<b>Verwendung Finanzmittelüberschuss / Deckung Finanzmittelfehlbetrag</b>	<b>0,00</b>	<b>0</b>	<b>0</b>	<b>0</b>	<b>0</b>	<b>0</b>
F43	Veränderung der liquiden Mittel (einschl. durchlaufende Gelder)	0,00	0	0	0	0	0
F44	nachrichtlich: Ausgleich Finanzhaushalt	-483,45	-1.000	-1.000	-1.000	-1.000	-1.000

# Teilfinanzplan 2022

5.4.1.3.1000

## A. Zahlungsübersicht

<b>Hauptproduktbereich</b>	<b>5</b>	Gestaltung Umwelt
<b>Produktbereich</b>	<b>5.4</b>	Verkehrsflächen und -anlagen, ÖPNV
<b>Produktgruppe</b>	<b>5.4.1</b>	Gemeindestraßen
<b>Produkt</b>	<b>5.4.1.3</b>	Kommunale Straßenreinigung, kommunaler Winterdienst
<b>Leistung</b>	<b>5.4.1.3.1000</b>	Straßenreinigung

Ifd. Nr.	Einzahlungs- und Auszahlungsarten	Ergebnis	Ansatz	Ansatz	Planung	Planung	Planung
		2020	2021	2022	2023	2024	2025
		in EUR					
		1	2	3	4	5	6
F23	<b>Saldo der ordentlichen und außerordentlichen Ein- und Auszahlungen</b>	<b>-7.171,80</b>	<b>-7.960</b>	<b>-6.220</b>	<b>-6.250</b>	<b>-6.280</b>	<b>-6.310</b>
F24	+ Einzahlungen aus Investitionszuwendungen	0,00	0	0	0	0	0
F25	+ Einzahlungen aus Beiträgen und ähnlichen Entgelten	0,00	0	0	0	0	0
F26	+ Sonstige Investitionseinzahlungen	0,00	0	0	0	0	0
F27	<b>Summe der Einzahlungen aus Investitionstätigkeit</b>	<b>0,00</b>	<b>0</b>	<b>0</b>	<b>0</b>	<b>0</b>	<b>0</b>
F28	- Auszahlungen für immaterielle Vermögensgegenstände	0,00	0	0	0	0	0
F29	- Auszahlungen für Sachanlagen	0,00	0	0	0	0	0
F30	- Auszahlungen für Finanzanlagen	0,00	0	0	0	0	0
F31	- Sonstige Investitionsauszahlungen	0,00	0	0	0	0	0
F32	<b>Summe der Auszahlungen aus Investitionstätigkeit</b>	<b>0,00</b>	<b>0</b>	<b>0</b>	<b>0</b>	<b>0</b>	<b>0</b>
F33	<b>Saldo der Ein- und Auszahlungen aus Investitionstätigkeit</b>	<b>0,00</b>	<b>0</b>	<b>0</b>	<b>0</b>	<b>0</b>	<b>0</b>
F34	Finanzmittelüberschuss / -fehlbetrag	-7.171,80	-7.960	-6.220	-6.250	-6.280	-6.310
F35	+ Aufnahme von Investitionskrediten Finanzierungstätigkeit	0,00	0	0	0	0	0
F36	- Tilgung von Investitionskrediten	0,00	0	0	0	0	0
F37	<b>Saldo der Ein- und Auszahlungen aus Investitionskrediten</b>	<b>0,00</b>	<b>0</b>	<b>0</b>	<b>0</b>	<b>0</b>	<b>0</b>
F38	<b>Veränderung der liquiden Mittel (ohne durchlaufende Gelder)</b>	<b>0,00</b>	<b>0</b>	<b>0</b>	<b>0</b>	<b>0</b>	<b>0</b>
F39	<b>Saldo der Ein- und Auszahlungen aus Krediten zur Liquiditätssicherung</b>	<b>0,00</b>	<b>0</b>	<b>0</b>	<b>0</b>	<b>0</b>	<b>0</b>
F40	<b>Saldo der Ein- und Auszahlungen aus Finanzierungstätigkeit</b>	<b>0,00</b>	<b>0</b>	<b>0</b>	<b>0</b>	<b>0</b>	<b>0</b>
F41	Saldo der durchlaufenden Gelder	0,00	0	0	0	0	0
F42	<b>Verwendung Finanzmittelüberschuss / Deckung Finanzmittelfehlbetrag</b>	<b>0,00</b>	<b>0</b>	<b>0</b>	<b>0</b>	<b>0</b>	<b>0</b>
F43	Veränderung der liquiden Mittel (einschl. durchlaufende Gelder)	0,00	0	0	0	0	0
F44	nachrichtlich: Ausgleich Finanzhaushalt	-7.171,80	-7.960	-6.220	-6.250	-6.280	-6.310

# Teilfinanzplan 2022

5.4.1.3.2000

## A. Zahlungsübersicht

<b>Hauptproduktbereich</b>	<b>5</b>	Gestaltung Umwelt
<b>Produktbereich</b>	<b>5.4</b>	Verkehrsflächen und -anlagen, ÖPNV
<b>Produktgruppe</b>	<b>5.4.1</b>	Gemeindestraßen
<b>Produkt</b>	<b>5.4.1.3</b>	Kommunale Straßenreinigung, kommunaler Winterdienst
<b>Leistung</b>	<b>5.4.1.3.2000</b>	Winterdienst

Ifd. Nr.	Einzahlungs- und Auszahlungsarten	Ergebnis	Ansatz	Ansatz	Planung	Planung	Planung
		2020	2021	2022	2023	2024	2025
		in EUR					
		1	2	3	4	5	6
F23	<b>Saldo der ordentlichen und außerordentlichen Ein- und Auszahlungen</b>	<b>-21.287,35</b>	<b>-26.610</b>	<b>-22.470</b>	<b>-22.600</b>	<b>-22.730</b>	<b>-22.860</b>
F24	+ Einzahlungen aus Investitionszuwendungen	0,00	0	0	0	0	0
F25	+ Einzahlungen aus Beiträgen und ähnlichen Entgelten	0,00	0	0	0	0	0
F26	+ Sonstige Investitionseinzahlungen	0,00	0	0	0	0	0
F27	<b>Summe der Einzahlungen aus Investitionstätigkeit</b>	<b>0,00</b>	<b>0</b>	<b>0</b>	<b>0</b>	<b>0</b>	<b>0</b>
F28	- Auszahlungen für immaterielle Vermögensgegenstände	0,00	0	0	0	0	0
F29	- Auszahlungen für Sachanlagen	0,00	0	0	0	0	0
F30	- Auszahlungen für Finanzanlagen	0,00	0	0	0	0	0
F31	- Sonstige Investitionsauszahlungen	0,00	0	0	0	0	0
F32	<b>Summe der Auszahlungen aus Investitionstätigkeit</b>	<b>0,00</b>	<b>0</b>	<b>0</b>	<b>0</b>	<b>0</b>	<b>0</b>
F33	<b>Saldo der Ein- und Auszahlungen aus Investitionstätigkeit</b>	<b>0,00</b>	<b>0</b>	<b>0</b>	<b>0</b>	<b>0</b>	<b>0</b>
F34	Finanzmittelüberschuss / -fehlbetrag	-21.287,35	-26.610	-22.470	-22.600	-22.730	-22.860
F35	+ Aufnahme von Investitionskrediten Finanzierungstätigkeit	0,00	0	0	0	0	0
F36	- Tilgung von Investitionskrediten	0,00	0	0	0	0	0
F37	<b>Saldo der Ein- und Auszahlungen aus Investitionskrediten</b>	<b>0,00</b>	<b>0</b>	<b>0</b>	<b>0</b>	<b>0</b>	<b>0</b>
F38	<b>Veränderung der liquiden Mittel (ohne durchlaufende Gelder)</b>	<b>0,00</b>	<b>0</b>	<b>0</b>	<b>0</b>	<b>0</b>	<b>0</b>
F39	<b>Saldo der Ein- und Auszahlungen aus Krediten zur Liquiditätssicherung</b>	<b>0,00</b>	<b>0</b>	<b>0</b>	<b>0</b>	<b>0</b>	<b>0</b>
F40	<b>Saldo der Ein- und Auszahlungen aus Finanzierungstätigkeit</b>	<b>0,00</b>	<b>0</b>	<b>0</b>	<b>0</b>	<b>0</b>	<b>0</b>
F41	Saldo der durchlaufenden Gelder	0,00	0	0	0	0	0
F42	<b>Verwendung Finanzmittelüberschuss / Deckung Finanzmittelfehlbetrag</b>	<b>0,00</b>	<b>0</b>	<b>0</b>	<b>0</b>	<b>0</b>	<b>0</b>
F43	Veränderung der liquiden Mittel (einschl. durchlaufende Gelder)	0,00	0	0	0	0	0
F44	nachrichtlich: Ausgleich Finanzhaushalt	-21.287,35	-26.610	-22.470	-22.600	-22.730	-22.860

# Teilfinanzplan 2022

5.4.1.4.0000

## A. Zahlungsübersicht

<b>Hauptproduktbereich</b>	<b>5</b>	Gestaltung Umwelt
<b>Produktbereich</b>	<b>5.4</b>	Verkehrsflächen und -anlagen, ÖPNV
<b>Produktgruppe</b>	<b>5.4.1</b>	Gemeindestraßen
<b>Produkt</b>	<b>5.4.1.4</b>	Straßenoberflächenentwässerung
<b>Leistung</b>	<b>5.4.1.4.0000</b>	Straßenoberflächenentwässerung

Ifd. Nr.	Einzahlungs- und Auszahlungsarten	Ergebnis	Ansatz	Ansatz	Planung	Planung	Planung
		2020	2021	2022	2023	2024	2025
		in EUR					
		1	2	3	4	5	6
F23	<b>Saldo der ordentlichen und außerordentlichen Ein- und Auszahlungen</b>	<b>-65.955,20</b>	<b>-66.000</b>	<b>-66.000</b>	<b>-66.000</b>	<b>-66.000</b>	<b>-66.000</b>
F24	+ Einzahlungen aus Investitionszuwendungen	0,00	0	0	0	0	0
F25	+ Einzahlungen aus Beiträgen und ähnlichen Entgelten	0,00	0	0	0	0	0
F26	+ Sonstige Investitionseinzahlungen	0,00	0	0	0	0	0
F27	<b>Summe der Einzahlungen aus Investitionstätigkeit</b>	<b>0,00</b>	<b>0</b>	<b>0</b>	<b>0</b>	<b>0</b>	<b>0</b>
F28	- Auszahlungen für immaterielle Vermögensgegenstände	0,00	0	0	0	0	0
F29	- Auszahlungen für Sachanlagen	0,00	0	0	0	0	0
F30	- Auszahlungen für Finanzanlagen	0,00	0	0	0	0	0
F31	- Sonstige Investitionsauszahlungen	0,00	0	0	0	0	0
F32	<b>Summe der Auszahlungen aus Investitionstätigkeit</b>	<b>0,00</b>	<b>0</b>	<b>0</b>	<b>0</b>	<b>0</b>	<b>0</b>
F33	<b>Saldo der Ein- und Auszahlungen aus Investitionstätigkeit</b>	<b>0,00</b>	<b>0</b>	<b>0</b>	<b>0</b>	<b>0</b>	<b>0</b>
F34	Finanzmittelüberschuss / -fehlbetrag	-65.955,20	-66.000	-66.000	-66.000	-66.000	-66.000
F35	+ Aufnahme von Investitionskrediten Finanzierungstätigkeit	0,00	0	0	0	0	0
F36	- Tilgung von Investitionskrediten	0,00	0	0	0	0	0
F37	<b>Saldo der Ein- und Auszahlungen aus Investitionskrediten</b>	<b>0,00</b>	<b>0</b>	<b>0</b>	<b>0</b>	<b>0</b>	<b>0</b>
F38	<b>Veränderung der liquiden Mittel (ohne durchlaufende Gelder)</b>	<b>0,00</b>	<b>0</b>	<b>0</b>	<b>0</b>	<b>0</b>	<b>0</b>
F39	<b>Saldo der Ein- und Auszahlungen aus Krediten zur Liquiditätssicherung</b>	<b>0,00</b>	<b>0</b>	<b>0</b>	<b>0</b>	<b>0</b>	<b>0</b>
F40	<b>Saldo der Ein- und Auszahlungen aus Finanzierungstätigkeit</b>	<b>0,00</b>	<b>0</b>	<b>0</b>	<b>0</b>	<b>0</b>	<b>0</b>
F41	Saldo der durchlaufenden Gelder	0,00	0	0	0	0	0
F42	<b>Verwendung Finanzmittelüberschuss / Deckung Finanzmittelfehlbetrag</b>	<b>0,00</b>	<b>0</b>	<b>0</b>	<b>0</b>	<b>0</b>	<b>0</b>
F43	Veränderung der liquiden Mittel (einschl. durchlaufende Gelder)	0,00	0	0	0	0	0
F44	nachrichtlich: Ausgleich Finanzhaushalt	-65.955,20	-66.000	-66.000	-66.000	-66.000	-66.000

# Teilfinanzplan 2022

5.4.1.5.0000

## A. Zahlungsübersicht

<b>Hauptproduktbereich</b>	<b>5</b>	Gestaltung Umwelt
<b>Produktbereich</b>	<b>5.4</b>	Verkehrsflächen und -anlagen, ÖPNV
<b>Produktgruppe</b>	<b>5.4.1</b>	Gemeindestraßen
<b>Produkt</b>	<b>5.4.1.5</b>	Konzessionsabgaben
<b>Leistung</b>	<b>5.4.1.5.0000</b>	Konzessionsabgaben

lfd. Nr.	Einzahlungs- und Auszahlungsarten	Ergebnis 2020	Ansatz 2021	Ansatz 2022	Planung 2023	Planung 2024	Planung 2025
		1	2	3	4	5	6
F23	<b>Saldo der ordentlichen und außerordentlichen Ein- und Auszahlungen</b>	<b>87.557,67</b>	<b>90.000</b>	<b>90.000</b>	<b>90.000</b>	<b>90.000</b>	<b>90.000</b>
F24	+ Einzahlungen aus Investitionszuwendungen	0,00	0	0	0	0	0
F25	+ Einzahlungen aus Beiträgen und ähnlichen Entgelten	0,00	0	0	0	0	0
F26	+ Sonstige Investitionseinzahlungen	0,00	0	0	0	0	0
F27	<b>Summe der Einzahlungen aus Investitionstätigkeit</b>	<b>0,00</b>	<b>0</b>	<b>0</b>	<b>0</b>	<b>0</b>	<b>0</b>
F28	- Auszahlungen für immaterielle Vermögensgegenstände	0,00	0	0	0	0	0
F29	- Auszahlungen für Sachanlagen	0,00	0	0	0	0	0
F30	- Auszahlungen für Finanzanlagen	0,00	0	0	0	0	0
F31	- Sonstige Investitionsauszahlungen	0,00	0	0	0	0	0
F32	<b>Summe der Auszahlungen aus Investitionstätigkeit</b>	<b>0,00</b>	<b>0</b>	<b>0</b>	<b>0</b>	<b>0</b>	<b>0</b>
F33	<b>Saldo der Ein- und Auszahlungen aus Investitionstätigkeit</b>	<b>0,00</b>	<b>0</b>	<b>0</b>	<b>0</b>	<b>0</b>	<b>0</b>
F34	Finanzmittelüberschuss / -fehlbetrag	87.557,67	90.000	90.000	90.000	90.000	90.000
F35	+ Aufnahme von Investitionskrediten Finanzierungstätigkeit	0,00	0	0	0	0	0
F36	- Tilgung von Investitionskrediten	0,00	0	0	0	0	0
F37	<b>Saldo der Ein- und Auszahlungen aus Investitionskrediten</b>	<b>0,00</b>	<b>0</b>	<b>0</b>	<b>0</b>	<b>0</b>	<b>0</b>
F38	<b>Veränderung der liquiden Mittel (ohne durchlaufende Gelder)</b>	<b>0,00</b>	<b>0</b>	<b>0</b>	<b>0</b>	<b>0</b>	<b>0</b>
F39	<b>Saldo der Ein- und Auszahlungen aus Krediten zur Liquiditätssicherung</b>	<b>0,00</b>	<b>0</b>	<b>0</b>	<b>0</b>	<b>0</b>	<b>0</b>
F40	<b>Saldo der Ein- und Auszahlungen aus Finanzierungstätigkeit</b>	<b>0,00</b>	<b>0</b>	<b>0</b>	<b>0</b>	<b>0</b>	<b>0</b>
F41	Saldo der durchlaufenden Gelder	0,00	0	0	0	0	0
F42	<b>Verwendung Finanzmittelüberschuss / Deckung Finanzmittelfehlbetrag</b>	<b>0,00</b>	<b>0</b>	<b>0</b>	<b>0</b>	<b>0</b>	<b>0</b>
F43	Veränderung der liquiden Mittel (einschl. durchlaufende Gelder)	0,00	0	0	0	0	0
F44	nachrichtlich: Ausgleich Finanzhaushalt	87.557,67	90.000	90.000	90.000	90.000	90.000

# Teilfinanzplan 2022

5.4.6.0.1000

## A. Zahlungsübersicht

<b>Hauptproduktbereich</b>	<b>5</b>	Gestaltung Umwelt
<b>Produktbereich</b>	<b>5.4</b>	Verkehrsflächen und -anlagen, ÖPNV
<b>Produktgruppe</b>	<b>5.4.6</b>	Parkeinrichtungen
<b>Produkt</b>	<b>5.4.6.0</b>	Parkeinrichtungen
<b>Leistung</b>	<b>5.4.6.0.1000</b>	Parkeinrichtungen (ehemalige REWE-Gelände)

Ifd. Nr.	Einzahlungs- und Auszahlungsarten	Ergebnis	Ansatz	Ansatz	Planung	Planung	Planung
		2020	2021	2022	2023	2024	2025
		in EUR					
		1	2	3	4	5	6
F23	<b>Saldo der ordentlichen und außerordentlichen Ein- und Auszahlungen</b>	<b>668,22</b>	<b>-11.350</b>	<b>-350</b>	<b>-350</b>	<b>-350</b>	<b>-350</b>
F24	+ Einzahlungen aus Investitionszuwendungen	0,00	0	0	0	0	0
F25	+ Einzahlungen aus Beiträgen und ähnlichen Entgelten	0,00	0	0	0	0	0
F26	+ Sonstige Investitionseinzahlungen	0,00	0	0	0	0	0
F27	<b>Summe der Einzahlungen aus Investitionstätigkeit</b>	<b>0,00</b>	<b>0</b>	<b>0</b>	<b>0</b>	<b>0</b>	<b>0</b>
F28	- Auszahlungen für immaterielle Vermögensgegenstände	0,00	0	0	0	0	0
F29	- Auszahlungen für Sachanlagen	0,00	0	0	0	0	0
F30	- Auszahlungen für Finanzanlagen	0,00	0	0	0	0	0
F31	- Sonstige Investitionsauszahlungen	0,00	0	0	0	0	0
F32	<b>Summe der Auszahlungen aus Investitionstätigkeit</b>	<b>0,00</b>	<b>0</b>	<b>0</b>	<b>0</b>	<b>0</b>	<b>0</b>
F33	<b>Saldo der Ein- und Auszahlungen aus Investitionstätigkeit</b>	<b>0,00</b>	<b>0</b>	<b>0</b>	<b>0</b>	<b>0</b>	<b>0</b>
F34	Finanzmittelüberschuss / -fehlbetrag	668,22	-11.350	-350	-350	-350	-350
F35	+ Aufnahme von Investitionskrediten Finanzierungstätigkeit	0,00	0	0	0	0	0
F36	- Tilgung von Investitionskrediten	0,00	0	0	0	0	0
F37	<b>Saldo der Ein- und Auszahlungen aus Investitionskrediten</b>	<b>0,00</b>	<b>0</b>	<b>0</b>	<b>0</b>	<b>0</b>	<b>0</b>
F38	<b>Veränderung der liquiden Mittel (ohne durchlaufende Gelder)</b>	<b>0,00</b>	<b>0</b>	<b>0</b>	<b>0</b>	<b>0</b>	<b>0</b>
F39	<b>Saldo der Ein- und Auszahlungen aus Krediten zur Liquiditätssicherung</b>	<b>0,00</b>	<b>0</b>	<b>0</b>	<b>0</b>	<b>0</b>	<b>0</b>
F40	<b>Saldo der Ein- und Auszahlungen aus Finanzierungstätigkeit</b>	<b>0,00</b>	<b>0</b>	<b>0</b>	<b>0</b>	<b>0</b>	<b>0</b>
F41	Saldo der durchlaufenden Gelder	0,00	0	0	0	0	0
F42	<b>Verwendung Finanzmittelüberschuss / Deckung Finanzmittelfehlbetrag</b>	<b>0,00</b>	<b>0</b>	<b>0</b>	<b>0</b>	<b>0</b>	<b>0</b>
F43	Veränderung der liquiden Mittel (einschl. durchlaufende Gelder)	0,00	0	0	0	0	0
F44	nachrichtlich: Ausgleich Finanzhaushalt	668,22	-11.350	-350	-350	-350	-350



# Teilfinanzplan 2022

5.5.1.1.1000

## A. Zahlungsübersicht

<b>Hauptproduktbereich</b>	<b>5</b>	Gestaltung Umwelt
<b>Produktbereich</b>	<b>5.5</b>	Natur- und Landschaftspflege
<b>Produktgruppe</b>	<b>5.5.1</b>	Öffentliches Grün, Landschaftsbau (soweit keinem anderen Produkt zuzuordnen)
<b>Produkt</b>	<b>5.5.1.1</b>	Öffentliches Grün, Landschaftsbau
<b>Leistung</b>	<b>5.5.1.1.1000</b>	öffentliche Grünflächen und Parkanlagen, Dorfplatz

Ifd. Nr.	Einzahlungs- und Auszahlungsarten	Ergebnis	Ansatz	Ansatz	Planung	Planung	Planung
		2020	2021	2022	2023	2024	2025
		in EUR					
		1	2	3	4	5	6
F23	<b>Saldo der ordentlichen und außerordentlichen Ein- und Auszahlungen</b>	<b>-124.675,98</b>	<b>-145.430</b>	<b>-107.000</b>	<b>-97.790</b>	<b>-98.570</b>	<b>-99.250</b>
F24	+ Einzahlungen aus Investitionszuwendungen	0,00	0	0	0	0	0
F25	+ Einzahlungen aus Beiträgen und ähnlichen Entgelten	0,00	0	0	0	0	0
F26	+ Sonstige Investitionseinzahlungen	248.040,65	0	0	0	0	0
68520000	<i>Einzahlungen für bebaute Grundstücke und grundstücksgleiche Rechte</i>	<i>248.040,65</i>	<i>0</i>	<i>0</i>	<i>0</i>	<i>0</i>	<i>0</i>
F27	<b>Summe der Einzahlungen aus Investitionstätigkeit</b>	<b>248.040,65</b>	<b>0</b>	<b>0</b>	<b>0</b>	<b>0</b>	<b>0</b>
F28	- Auszahlungen für immaterielle Vermögensgegenstände	0,00	0	0	0	0	0
F29	- Auszahlungen für Sachanlagen	13.968,04	0	0	0	0	0
78590000	<i>Auszahlungen für Anlagen im Bau und für geleistete Anzahlungen</i>	<i>13.968,04</i>	<i>0</i>	<i>0</i>	<i>0</i>	<i>0</i>	<i>0</i>
F30	- Auszahlungen für Finanzanlagen	0,00	0	0	0	0	0
F31	- Sonstige Investitionsauszahlungen	0,00	0	0	0	0	0
F32	<b>Summe der Auszahlungen aus Investitionstätigkeit</b>	<b>13.968,04</b>	<b>0</b>	<b>0</b>	<b>0</b>	<b>0</b>	<b>0</b>
F33	<b>Saldo der Ein- und Auszahlungen aus Investitionstätigkeit</b>	<b>234.072,61</b>	<b>0</b>	<b>0</b>	<b>0</b>	<b>0</b>	<b>0</b>
F34	Finanzmittelüberschuss / -fehlbetrag	109.396,63	-145.430	-107.000	-97.790	-98.570	-99.250
F35	+ Aufnahme von Investitionskrediten Finanzierungstätigkeit	0,00	0	0	0	0	0
F36	- Tilgung von Investitionskrediten	0,00	0	0	0	0	0
F37	<b>Saldo der Ein- und Auszahlungen aus Investitionskrediten</b>	<b>0,00</b>	<b>0</b>	<b>0</b>	<b>0</b>	<b>0</b>	<b>0</b>
F38	<b>Veränderung der liquiden Mittel (ohne durchlaufende Gelder)</b>	<b>0,00</b>	<b>0</b>	<b>0</b>	<b>0</b>	<b>0</b>	<b>0</b>
F39	<b>Saldo der Ein- und Auszahlungen aus Krediten zur Liquiditätssicherung</b>	<b>0,00</b>	<b>0</b>	<b>0</b>	<b>0</b>	<b>0</b>	<b>0</b>
F40	<b>Saldo der Ein- und Auszahlungen aus Finanzierungstätigkeit</b>	<b>0,00</b>	<b>0</b>	<b>0</b>	<b>0</b>	<b>0</b>	<b>0</b>
F41	Saldo der durchlaufenden Gelder	0,00	0	0	0	0	0
F42	<b>Verwendung Finanzmittelüberschuss / Deckung Finanzmittelfehlbetrag</b>	<b>0,00</b>	<b>0</b>	<b>0</b>	<b>0</b>	<b>0</b>	<b>0</b>
F43	Veränderung der liquiden Mittel (einschl. durchlaufende Gelder)	0,00	0	0	0	0	0
F44	nachrichtlich: Ausgleich Finanzhaushalt	-124.675,98	-145.430	-107.000	-97.790	-98.570	-99.250

# Teilfinanzplan 2022

5.5.1.1.4000

## A. Zahlungsübersicht

<b>Hauptproduktbereich</b>	<b>5</b>	Gestaltung Umwelt
<b>Produktbereich</b>	<b>5.5</b>	Natur- und Landschaftspflege
<b>Produktgruppe</b>	<b>5.5.1</b>	Öffentliches Grün, Landschaftsbau (soweit keinem anderen Produkt zuzuordnen)
<b>Produkt</b>	<b>5.5.1.1</b>	Öffentliches Grün, Landschaftsbau
<b>Leistung</b>	<b>5.5.1.1.4000</b>	Wanderwege, Schutzhütten, Naturlehrpfade, Trimm-Pf

Ifd. Nr.	Einzahlungs- und Auszahlungsarten	Ergebnis	Ansatz	Ansatz	Planung	Planung	Planung
		2020	2021	2022	2023	2024	2025
		in EUR					
		1	2	3	4	5	6
F23	<b>Saldo der ordentlichen und außerordentlichen Ein- und Auszahlungen</b>	<b>-11.908,68</b>	<b>-15.800</b>	<b>-3.280</b>	<b>-3.300</b>	<b>-3.320</b>	<b>-3.340</b>
F24	+ Einzahlungen aus Investitionszuwendungen	0,00	104.000	0	0	0	0
68149000	<i>vom sonstigen öffentlichen Bereich</i>	<i>0,00</i>	<i>104.000</i>	<i>0</i>	<i>0</i>	<i>0</i>	<i>0</i>
F25	+ Einzahlungen aus Beiträgen und ähnlichen Entgelten	0,00	0	0	0	0	0
F26	+ Sonstige Investitionseinzahlungen	0,00	0	0	0	0	0
F27	<b>Summe der Einzahlungen aus Investitionstätigkeit</b>	<b>0,00</b>	<b>104.000</b>	<b>0</b>	<b>0</b>	<b>0</b>	<b>0</b>
F28	- Auszahlungen für immaterielle Vermögensgegenstände	0,00	0	0	0	0	0
F29	- Auszahlungen für Sachanlagen	0,00	120.000	0	0	0	0
78532000	<i>Auszahlungen für Sachanlagen~Auszahlungen für Infrastrukturvermögen, einschließlich Grundstücke und grundstücksgleiche Rechte~Auszahlungen für den Erwerb von Gebäuden und Grundstückseinrichtungen</i>	<i>0,00</i>	<i>120.000</i>	<i>0</i>	<i>0</i>	<i>0</i>	<i>0</i>
F30	- Auszahlungen für Finanzanlagen	0,00	0	0	0	0	0
F31	- Sonstige Investitionsauszahlungen	0,00	0	0	0	0	0
F32	<b>Summe der Auszahlungen aus Investitionstätigkeit</b>	<b>0,00</b>	<b>120.000</b>	<b>0</b>	<b>0</b>	<b>0</b>	<b>0</b>
F33	<b>Saldo der Ein- und Auszahlungen aus Investitionstätigkeit</b>	<b>0,00</b>	<b>-16.000</b>	<b>0</b>	<b>0</b>	<b>0</b>	<b>0</b>
F34	Finanzmittelüberschuss / -fehlbetrag	-11.908,68	-31.800	-3.280	-3.300	-3.320	-3.340
F35	+ Aufnahme von Investitionskrediten	0,00	0	0	0	0	0
	Finanzierungstätigkeit						
F36	- Tilgung von Investitionskrediten	0,00	0	0	0	0	0
F37	<b>Saldo der Ein- und Auszahlungen aus Investitionskrediten</b>	<b>0,00</b>	<b>0</b>	<b>0</b>	<b>0</b>	<b>0</b>	<b>0</b>
F38	<b>Veränderung der liquiden Mittel (ohne durchlaufende Gelder)</b>	<b>0,00</b>	<b>0</b>	<b>0</b>	<b>0</b>	<b>0</b>	<b>0</b>
F39	<b>Saldo der Ein- und Auszahlungen aus Krediten zur Liquiditätssicherung</b>	<b>0,00</b>	<b>0</b>	<b>0</b>	<b>0</b>	<b>0</b>	<b>0</b>
F40	<b>Saldo der Ein- und Auszahlungen aus Finanzierungstätigkeit</b>	<b>0,00</b>	<b>0</b>	<b>0</b>	<b>0</b>	<b>0</b>	<b>0</b>
F41	Saldo der durchlaufenden Gelder	0,00	0	0	0	0	0
F42	<b>Verwendung Finanzmittelüberschuss / Deckung Finanzmittelfehlbetrag</b>	<b>0,00</b>	<b>0</b>	<b>0</b>	<b>0</b>	<b>0</b>	<b>0</b>
F43	Veränderung der liquiden Mittel (einschl. durchlaufende Gelder)	0,00	0	0	0	0	0
F44	nachrichtlich: Ausgleich Finanzhaushalt	-11.908,68	-15.800	-3.280	-3.300	-3.320	-3.340

# Teilfinanzplan 2022

5.5.1.1.5000

## A. Zahlungsübersicht

<b>Hauptproduktbereich</b>	<b>5</b>	Gestaltung Umwelt
<b>Produktbereich</b>	<b>5.5</b>	Natur- und Landschaftspflege
<b>Produktgruppe</b>	<b>5.5.1</b>	Öffentliches Grün, Landschaftsbau (soweit keinem anderen Produkt zuzuordnen)
<b>Produkt</b>	<b>5.5.1.1</b>	Öffentliches Grün, Landschaftsbau
<b>Leistung</b>	<b>5.5.1.1.5000</b>	Denkmäler

lfd. Nr.	Einzahlungs- und Auszahlungsarten	Ergebnis	Ansatz	Ansatz	Planung	Planung	Planung
		2020	2021	2022	2023	2024	2025
in EUR							
		1	2	3	4	5	6
F23	<b>Saldo der ordentlichen und außerordentlichen Ein- und Auszahlungen</b>	<b>0,00</b>	<b>-500</b>	<b>-500</b>	<b>-500</b>	<b>-500</b>	<b>-500</b>
F24	+ Einzahlungen aus Investitionszuwendungen	0,00	0	0	0	0	0
F25	+ Einzahlungen aus Beiträgen und ähnlichen Entgelten	0,00	0	0	0	0	0
F26	+ Sonstige Investitionseinzahlungen	0,00	0	0	0	0	0
F27	<b>Summe der Einzahlungen aus Investitionstätigkeit</b>	<b>0,00</b>	<b>0</b>	<b>0</b>	<b>0</b>	<b>0</b>	<b>0</b>
F28	- Auszahlungen für immaterielle Vermögensgegenstände	0,00	0	0	0	0	0
F29	- Auszahlungen für Sachanlagen	0,00	0	0	0	0	0
F30	- Auszahlungen für Finanzanlagen	0,00	0	0	0	0	0
F31	- Sonstige Investitionsauszahlungen	0,00	0	0	0	0	0
F32	<b>Summe der Auszahlungen aus Investitionstätigkeit</b>	<b>0,00</b>	<b>0</b>	<b>0</b>	<b>0</b>	<b>0</b>	<b>0</b>
F33	<b>Saldo der Ein- und Auszahlungen aus Investitionstätigkeit</b>	<b>0,00</b>	<b>0</b>	<b>0</b>	<b>0</b>	<b>0</b>	<b>0</b>
F34	Finanzmittelüberschuss / -fehlbetrag	0,00	-500	-500	-500	-500	-500
F35	+ Aufnahme von Investitionskrediten Finanzierungstätigkeit	0,00	0	0	0	0	0
F36	- Tilgung von Investitionskrediten	0,00	0	0	0	0	0
F37	<b>Saldo der Ein- und Auszahlungen aus Investitionskrediten</b>	<b>0,00</b>	<b>0</b>	<b>0</b>	<b>0</b>	<b>0</b>	<b>0</b>
F38	<b>Veränderung der liquiden Mittel (ohne durchlaufende Gelder)</b>	<b>0,00</b>	<b>0</b>	<b>0</b>	<b>0</b>	<b>0</b>	<b>0</b>
F39	<b>Saldo der Ein- und Auszahlungen aus Krediten zur Liquiditätssicherung</b>	<b>0,00</b>	<b>0</b>	<b>0</b>	<b>0</b>	<b>0</b>	<b>0</b>
F40	<b>Saldo der Ein- und Auszahlungen aus Finanzierungstätigkeit</b>	<b>0,00</b>	<b>0</b>	<b>0</b>	<b>0</b>	<b>0</b>	<b>0</b>
F41	Saldo der durchlaufenden Gelder	0,00	0	0	0	0	0
F42	<b>Verwendung Finanzmittelüberschuss / Deckung Finanzmittelfehlbetrag</b>	<b>0,00</b>	<b>0</b>	<b>0</b>	<b>0</b>	<b>0</b>	<b>0</b>
F43	Veränderung der liquiden Mittel (einschl. durchlaufende Gelder)	0,00	0	0	0	0	0
F44	nachrichtlich: Ausgleich Finanzhaushalt	0,00	-500	-500	-500	-500	-500

# Teilfinanzplan 2022

5.5.5.1.1000

## A. Zahlungsübersicht

<b>Hauptproduktbereich</b>	<b>5</b>	Gestaltung Umwelt
<b>Produktbereich</b>	<b>5.5</b>	Natur- und Landschaftspflege
<b>Produktgruppe</b>	<b>5.5.5</b>	Land- und Forstwirtschaft, Weinbau
<b>Produkt</b>	<b>5.5.5.1</b>	Kommunale Forstwirtschaft
<b>Leistung</b>	<b>5.5.5.1.1000</b>	Forstbetrieb

lfd. Nr.	Einzahlungs- und Auszahlungsarten	Ergebnis 2020	Ansatz 2021	Ansatz 2022	Planung 2023	Planung 2024	Planung 2025
		1	2	3	4	5	6
in EUR							
F23	<b>Saldo der ordentlichen und außerordentlichen Ein- und Auszahlungen</b>	<b>-6.726,13</b>	<b>-8.590</b>	<b>-8.650</b>	<b>-7.930</b>	<b>-8.050</b>	<b>-8.180</b>
F24	+ Einzahlungen aus Investitionszuwendungen	0,00	0	0	0	0	0
F25	+ Einzahlungen aus Beiträgen und ähnlichen Entgelten	195.227,00	0	0	0	0	0
68290000	<i>Beiträge und ähnliche Entgelte~Sonstige</i>	<i>195.227,00</i>	<i>0</i>	<i>0</i>	<i>0</i>	<i>0</i>	<i>0</i>
F26	+ Sonstige Investitionseinzahlungen	0,00	0	0	0	0	0
F27	<b>Summe der Einzahlungen aus Investitionstätigkeit</b>	<b>195.227,00</b>	<b>0</b>	<b>0</b>	<b>0</b>	<b>0</b>	<b>0</b>
F28	- Auszahlungen für immaterielle Vermögensgegenstände	0,00	0	0	0	0	0
F29	- Auszahlungen für Sachanlagen	0,00	0	0	0	0	0
F30	- Auszahlungen für Finanzanlagen	0,00	0	0	0	0	0
F31	- Sonstige Investitionsauszahlungen	0,00	0	0	0	0	0
F32	<b>Summe der Auszahlungen aus Investitionstätigkeit</b>	<b>0,00</b>	<b>0</b>	<b>0</b>	<b>0</b>	<b>0</b>	<b>0</b>
F33	<b>Saldo der Ein- und Auszahlungen aus Investitionstätigkeit</b>	<b>195.227,00</b>	<b>0</b>	<b>0</b>	<b>0</b>	<b>0</b>	<b>0</b>
F34	Finanzmittelüberschuss / -fehlbetrag	188.500,87	-8.590	-8.650	-7.930	-8.050	-8.180
F35	+ Aufnahme von Investitionskrediten Finanzierungstätigkeit	0,00	0	0	0	0	0
F36	- Tilgung von Investitionskrediten	0,00	0	0	0	0	0
F37	<b>Saldo der Ein- und Auszahlungen aus Investitionskrediten</b>	<b>0,00</b>	<b>0</b>	<b>0</b>	<b>0</b>	<b>0</b>	<b>0</b>
F38	<b>Veränderung der liquiden Mittel (ohne durchlaufende Gelder)</b>	<b>0,00</b>	<b>0</b>	<b>0</b>	<b>0</b>	<b>0</b>	<b>0</b>
F39	<b>Saldo der Ein- und Auszahlungen aus Krediten zur Liquiditätssicherung</b>	<b>0,00</b>	<b>0</b>	<b>0</b>	<b>0</b>	<b>0</b>	<b>0</b>
F40	<b>Saldo der Ein- und Auszahlungen aus Finanzierungstätigkeit</b>	<b>0,00</b>	<b>0</b>	<b>0</b>	<b>0</b>	<b>0</b>	<b>0</b>
F41	Saldo der durchlaufenden Gelder	0,00	0	0	0	0	0
F42	<b>Verwendung Finanzmittelüberschuss / Deckung Finanzmittelfehlbetrag</b>	<b>0,00</b>	<b>0</b>	<b>0</b>	<b>0</b>	<b>0</b>	<b>0</b>
F43	Veränderung der liquiden Mittel (einschl. durchlaufende Gelder)	0,00	0	0	0	0	0
F44	nachrichtlich: Ausgleich Finanzhaushalt	-6.726,13	-8.590	-8.650	-7.930	-8.050	-8.180

# Teilfinanzplan 2022

5.5.5.9.1000

## A. Zahlungsübersicht

<b>Hauptproduktbereich</b>	<b>5</b>	Gestaltung Umwelt
<b>Produktbereich</b>	<b>5.5</b>	Natur- und Landschaftspflege
<b>Produktgruppe</b>	<b>5.5.5</b>	Land- und Forstwirtschaft, Weinbau
<b>Produkt</b>	<b>5.5.5.9</b>	Feldwege, Landwirtschaftswege, Wirtschaftswege
<b>Leistung</b>	<b>5.5.5.9.1000</b>	Feldwege, Landwirtschaftswege und Wirtschaftswege

Ifd. Nr.	Einzahlungs- und Auszahlungsarten	Ergebnis	Ansatz	Ansatz	Planung	Planung	Planung
		2020	2021	2022	2023	2024	2025
		in EUR					
		1	2	3	4	5	6
F23	<b>Saldo der ordentlichen und außerordentlichen Ein- und Auszahlungen</b>	<b>-2.517,03</b>	<b>-3.680</b>	<b>-3.900</b>	<b>-3.930</b>	<b>-3.960</b>	<b>-3.990</b>
F24	+ Einzahlungen aus Investitionszuwendungen	0,00	0	0	0	0	0
F25	+ Einzahlungen aus Beiträgen und ähnlichen Entgelten	0,00	0	0	0	0	0
F26	+ Sonstige Investitionseinzahlungen	13.350,00	0	0	0	0	0
68530000	<i>Einzahlungen für Infrastrukturvermögen, einschließlich Grundstücke und grundstücksgleiche Rechte</i>	<i>13.350,00</i>	<i>0</i>	<i>0</i>	<i>0</i>	<i>0</i>	<i>0</i>
F27	<b>Summe der Einzahlungen aus Investitionstätigkeit</b>	<b>13.350,00</b>	<b>0</b>	<b>0</b>	<b>0</b>	<b>0</b>	<b>0</b>
F28	- Auszahlungen für immaterielle Vermögensgegenstände	0,00	0	0	0	0	0
F29	- Auszahlungen für Sachanlagen	0,00	0	0	0	0	0
F30	- Auszahlungen für Finanzanlagen	0,00	0	0	0	0	0
F31	- Sonstige Investitionsauszahlungen	0,00	0	0	0	0	0
F32	<b>Summe der Auszahlungen aus Investitionstätigkeit</b>	<b>0,00</b>	<b>0</b>	<b>0</b>	<b>0</b>	<b>0</b>	<b>0</b>
F33	<b>Saldo der Ein- und Auszahlungen aus Investitionstätigkeit</b>	<b>13.350,00</b>	<b>0</b>	<b>0</b>	<b>0</b>	<b>0</b>	<b>0</b>
F34	Finanzmittelüberschuss / -fehlbetrag	10.832,97	-3.680	-3.900	-3.930	-3.960	-3.990
F35	+ Aufnahme von Investitionskrediten Finanzierungstätigkeit	0,00	0	0	0	0	0
F36	- Tilgung von Investitionskrediten	0,00	0	0	0	0	0
F37	<b>Saldo der Ein- und Auszahlungen aus Investitionskrediten</b>	<b>0,00</b>	<b>0</b>	<b>0</b>	<b>0</b>	<b>0</b>	<b>0</b>
F38	<b>Veränderung der liquiden Mittel (ohne durchlaufende Gelder)</b>	<b>0,00</b>	<b>0</b>	<b>0</b>	<b>0</b>	<b>0</b>	<b>0</b>
F39	<b>Saldo der Ein- und Auszahlungen aus Krediten zur Liquiditätssicherung</b>	<b>0,00</b>	<b>0</b>	<b>0</b>	<b>0</b>	<b>0</b>	<b>0</b>
F40	<b>Saldo der Ein- und Auszahlungen aus Finanzierungstätigkeit</b>	<b>0,00</b>	<b>0</b>	<b>0</b>	<b>0</b>	<b>0</b>	<b>0</b>
F41	Saldo der durchlaufenden Gelder	0,00	0	0	0	0	0
F42	<b>Verwendung Finanzmittelüberschuss / Deckung Finanzmittelfehlbetrag</b>	<b>0,00</b>	<b>0</b>	<b>0</b>	<b>0</b>	<b>0</b>	<b>0</b>
F43	Veränderung der liquiden Mittel (einschl. durchlaufende Gelder)	0,00	0	0	0	0	0
F44	nachrichtlich: Ausgleich Finanzhaushalt	-2.517,03	-3.680	-3.900	-3.930	-3.960	-3.990

# Teilfinanzplan 2022

5.7.3.1.2000

## A. Zahlungsübersicht

<b>Hauptproduktbereich</b>	<b>5</b>	Gestaltung Umwelt
<b>Produktbereich</b>	<b>5.7</b>	Wirtschaft und Tourismus
<b>Produktgruppe</b>	<b>5.7.3</b>	Allgemeine Einrichtungen und Unternehmen
<b>Produkt</b>	<b>5.7.3.1</b>	Kommunale allgemeine Einrichtungen und Unternehmen
<b>Leistung</b>	<b>5.7.3.1.2000</b>	Dorfgemeinschaftshäuser, Bürgerhäuser

Ifd. Nr.	Einzahlungs- und Auszahlungsarten	Ergebnis	Ansatz	Ansatz	Planung	Planung	Planung
		2020	2021	2022	2023	2024	2025
		in EUR					
		1	2	3	4	5	6
F23	<b>Saldo der ordentlichen und außerordentlichen Ein- und Auszahlungen</b>	0,00	-1.950	-3.250	-3.250	-3.250	-3.250
F24	+ Einzahlungen aus Investitionszuwendungen	0,00	0	0	0	0	0
F25	+ Einzahlungen aus Beiträgen und ähnlichen Entgelten	0,00	0	0	0	0	0
F26	+ Sonstige Investitionseinzahlungen	0,00	0	0	0	0	0
F27	<b>Summe der Einzahlungen aus Investitionstätigkeit</b>	0,00	0	0	0	0	0
F28	- Auszahlungen für immaterielle Vermögensgegenstände	0,00	0	0	0	0	0
F29	- Auszahlungen für Sachanlagen	251.095,00	100.000	0	0	0	0
78533000	Auszahlungen für Baumaßnahmen	0,00	100.000	0	0	0	0
78542000	Auszahlungen für Bauten auf fremdem Grund und Boden, Auszahlungen für den Erwerb von Gebäuden und Grundstückseinrichtungen	250.000,00	0	0	0	0	0
78593000	Auszahlungen für Sachanlagen~Auszahlungen für Anlagen im Bau und für geleistete Anzahlungen~Auszahlungen für Baumaßnahmen	1.095,00	0	0	0	0	0
F30	- Auszahlungen für Finanzanlagen	0,00	0	0	0	0	0
F31	- Sonstige Investitionsauszahlungen	0,00	0	0	0	0	0
F32	<b>Summe der Auszahlungen aus Investitionstätigkeit</b>	251.095,00	100.000	0	0	0	0
F33	<b>Saldo der Ein- und Auszahlungen aus Investitionstätigkeit</b>	<b>-251.095,00</b>	<b>-100.000</b>	<b>0</b>	<b>0</b>	<b>0</b>	<b>0</b>
F34	Finanzmittelüberschuss / -fehlbetrag	-251.095,00	-101.950	-3.250	-3.250	-3.250	-3.250
F35	+ Aufnahme von Investitionskrediten Finanzierungstätigkeit	0,00	0	0	0	0	0
F36	- Tilgung von Investitionskrediten	0,00	0	0	0	0	0
F37	<b>Saldo der Ein- und Auszahlungen aus Investitionskrediten</b>	0,00	0	0	0	0	0
F38	<b>Veränderung der liquiden Mittel (ohne durchlaufende Gelder)</b>	0,00	0	0	0	0	0
F39	<b>Saldo der Ein- und Auszahlungen aus Krediten zur Liquiditätssicherung</b>	<b>0,00</b>	<b>0</b>	<b>0</b>	<b>0</b>	<b>0</b>	<b>0</b>
F40	<b>Saldo der Ein- und Auszahlungen aus Finanzierungstätigkeit</b>	<b>0,00</b>	<b>0</b>	<b>0</b>	<b>0</b>	<b>0</b>	<b>0</b>
F41	Saldo der durchlaufenden Gelder	0,00	0	0	0	0	0
F42	<b>Verwendung Finanzmittelüberschuss / Deckung Finanzmittelfehlbetrag</b>	<b>0,00</b>	<b>0</b>	<b>0</b>	<b>0</b>	<b>0</b>	<b>0</b>
F43	Veränderung der liquiden Mittel (einschl. durchlaufende Gelder)	0,00	0	0	0	0	0
F44	nachrichtlich: Ausgleich Finanzhaushalt	0,00	-1.950	-3.250	-3.250	-3.250	-3.250

# Teilfinanzplan 2022

5.7.3.1.3000

## A. Zahlungsübersicht

**Hauptproduktbereich** 5 Gestaltung Umwelt  
**Produktbereich** 5.7 Wirtschaft und Tourismus  
**Produktgruppe** 5.7.3 Allgemeine Einrichtungen und Unternehmen  
**Produkt** 5.7.3.1 Kommunale allgemeine Einrichtungen und Unternehmen  
**Leistung** 5.7.3.1.3000 Grillhütten

Ifd. Nr.	Einzahlungs- und Auszahlungsarten	Ergebnis	Ansatz	Ansatz	Planung	Planung	Planung
		2020	2021	2022	2023	2024	2025
		in EUR					
		1	2	3	4	5	6
F23	<b>Saldo der ordentlichen und außerordentlichen Ein- und Auszahlungen</b>	<b>-11.854,40</b>	<b>-7.930</b>	<b>-8.070</b>	<b>-8.110</b>	<b>-8.150</b>	<b>-8.170</b>
F24	+ Einzahlungen aus Investitionszuwendungen	0,00	0	0	0	0	0
F25	+ Einzahlungen aus Beiträgen und ähnlichen Entgelten	0,00	0	0	0	0	0
F26	+ Sonstige Investitionseinzahlungen	0,00	0	0	0	0	0
F27	<b>Summe der Einzahlungen aus Investitionstätigkeit</b>	<b>0,00</b>	<b>0</b>	<b>0</b>	<b>0</b>	<b>0</b>	<b>0</b>
F28	- Auszahlungen für immaterielle Vermögensgegenstände	0,00	0	0	0	0	0
F29	- Auszahlungen für Sachanlagen	0,00	0	0	0	0	0
F30	- Auszahlungen für Finanzanlagen	0,00	0	0	0	0	0
F31	- Sonstige Investitionsauszahlungen	0,00	0	0	0	0	0
F32	<b>Summe der Auszahlungen aus Investitionstätigkeit</b>	<b>0,00</b>	<b>0</b>	<b>0</b>	<b>0</b>	<b>0</b>	<b>0</b>
F33	<b>Saldo der Ein- und Auszahlungen aus Investitionstätigkeit</b>	<b>0,00</b>	<b>0</b>	<b>0</b>	<b>0</b>	<b>0</b>	<b>0</b>
F34	Finanzmittelüberschuss / -fehlbetrag	-11.854,40	-7.930	-8.070	-8.110	-8.150	-8.170
F35	+ Aufnahme von Investitionskrediten Finanzierungstätigkeit	0,00	0	0	0	0	0
F36	- Tilgung von Investitionskrediten	0,00	0	0	0	0	0
F37	<b>Saldo der Ein- und Auszahlungen aus Investitionskrediten</b>	<b>0,00</b>	<b>0</b>	<b>0</b>	<b>0</b>	<b>0</b>	<b>0</b>
F38	<b>Veränderung der liquiden Mittel (ohne durchlaufende Gelder)</b>	<b>0,00</b>	<b>0</b>	<b>0</b>	<b>0</b>	<b>0</b>	<b>0</b>
F39	<b>Saldo der Ein- und Auszahlungen aus Krediten zur Liquiditätssicherung</b>	<b>0,00</b>	<b>0</b>	<b>0</b>	<b>0</b>	<b>0</b>	<b>0</b>
F40	<b>Saldo der Ein- und Auszahlungen aus Finanzierungstätigkeit</b>	<b>0,00</b>	<b>0</b>	<b>0</b>	<b>0</b>	<b>0</b>	<b>0</b>
F41	Saldo der durchlaufenden Gelder	0,00	0	0	0	0	0
F42	<b>Verwendung Finanzmittelüberschuss / Deckung Finanzmittelfehlbetrag</b>	<b>0,00</b>	<b>0</b>	<b>0</b>	<b>0</b>	<b>0</b>	<b>0</b>
F43	Veränderung der liquiden Mittel (einschl. durchlaufende Gelder)	0,00	0	0	0	0	0
F44	nachrichtlich: Ausgleich Finanzhaushalt	-11.854,40	-7.930	-8.070	-8.110	-8.150	-8.170

# Teilfinanzplan 2022

5.7.3.1.4000

## A. Zahlungsübersicht

<b>Hauptproduktbereich</b>	<b>5</b>	Gestaltung Umwelt
<b>Produktbereich</b>	<b>5.7</b>	Wirtschaft und Tourismus
<b>Produktgruppe</b>	<b>5.7.3</b>	Allgemeine Einrichtungen und Unternehmen
<b>Produkt</b>	<b>5.7.3.1</b>	Kommunale allgemeine Einrichtungen und Unternehmen
<b>Leistung</b>	<b>5.7.3.1.4000</b>	Gemeinschaftsräume und sonstige Einrichtungen

Ifd. Nr.	Einzahlungs- und Auszahlungsarten	Ergebnis	Ansatz	Ansatz	Planung	Planung	Planung
		2020	2021	2022	2023	2024	2025
		in EUR					
		1	2	3	4	5	6
F23	<b>Saldo der ordentlichen und außerordentlichen Ein- und Auszahlungen</b>	<b>-15.242,32</b>	<b>-21.650</b>	<b>-7.540</b>	<b>-7.610</b>	<b>-7.700</b>	<b>-7.770</b>
F24	+ Einzahlungen aus Investitionszuwendungen	0,00	0	0	0	0	0
F25	+ Einzahlungen aus Beiträgen und ähnlichen Entgelten	0,00	0	0	0	0	0
F26	+ Sonstige Investitionseinzahlungen	0,00	0	0	0	0	0
F27	<b>Summe der Einzahlungen aus Investitionstätigkeit</b>	<b>0,00</b>	<b>0</b>	<b>0</b>	<b>0</b>	<b>0</b>	<b>0</b>
F28	- Auszahlungen für immaterielle Vermögensgegenstände	0,00	0	0	0	0	0
F29	- Auszahlungen für Sachanlagen	0,00	0	0	0	0	0
F30	- Auszahlungen für Finanzanlagen	0,00	0	0	0	0	0
F31	- Sonstige Investitionsauszahlungen	0,00	0	0	0	0	0
F32	<b>Summe der Auszahlungen aus Investitionstätigkeit</b>	<b>0,00</b>	<b>0</b>	<b>0</b>	<b>0</b>	<b>0</b>	<b>0</b>
F33	<b>Saldo der Ein- und Auszahlungen aus Investitionstätigkeit</b>	<b>0,00</b>	<b>0</b>	<b>0</b>	<b>0</b>	<b>0</b>	<b>0</b>
F34	Finanzmittelüberschuss / -fehlbetrag	-15.242,32	-21.650	-7.540	-7.610	-7.700	-7.770
F35	+ Aufnahme von Investitionskrediten Finanzierungstätigkeit	0,00	0	0	0	0	0
F36	- Tilgung von Investitionskrediten	0,00	0	0	0	0	0
F37	<b>Saldo der Ein- und Auszahlungen aus Investitionskrediten</b>	<b>0,00</b>	<b>0</b>	<b>0</b>	<b>0</b>	<b>0</b>	<b>0</b>
F38	<b>Veränderung der liquiden Mittel (ohne durchlaufende Gelder)</b>	<b>0,00</b>	<b>0</b>	<b>0</b>	<b>0</b>	<b>0</b>	<b>0</b>
F39	<b>Saldo der Ein- und Auszahlungen aus Krediten zur Liquiditätssicherung</b>	<b>0,00</b>	<b>0</b>	<b>0</b>	<b>0</b>	<b>0</b>	<b>0</b>
F40	<b>Saldo der Ein- und Auszahlungen aus Finanzierungstätigkeit</b>	<b>0,00</b>	<b>0</b>	<b>0</b>	<b>0</b>	<b>0</b>	<b>0</b>
F41	Saldo der durchlaufenden Gelder	0,00	0	0	0	0	0
F42	<b>Verwendung Finanzmittelüberschuss / Deckung Finanzmittelfehlbetrag</b>	<b>0,00</b>	<b>0</b>	<b>0</b>	<b>0</b>	<b>0</b>	<b>0</b>
F43	Veränderung der liquiden Mittel (einschl. durchlaufende Gelder)	0,00	0	0	0	0	0
F44	nachrichtlich: Ausgleich Finanzhaushalt	-15.242,32	-21.650	-7.540	-7.610	-7.700	-7.770



# Teilfinanzplan 2022

5.7.3.1.6000

## A. Zahlungsübersicht

<b>Hauptproduktbereich</b>	<b>5</b>	Gestaltung Umwelt
<b>Produktbereich</b>	<b>5.7</b>	Wirtschaft und Tourismus
<b>Produktgruppe</b>	<b>5.7.3</b>	Allgemeine Einrichtungen und Unternehmen
<b>Produkt</b>	<b>5.7.3.1</b>	Kommunale allgemeine Einrichtungen und Unternehmen
<b>Leistung</b>	<b>5.7.3.1.6000</b>	Kompost-/Astplatz

Ifd. Nr.	Einzahlungs- und Auszahlungsarten	Ergebnis	Ansatz	Ansatz	Planung	Planung	Planung
		2020	2021	2022	2023	2024	2025
		in EUR					
		1	2	3	4	5	6
F23	<b>Saldo der ordentlichen und außerordentlichen Ein- und Auszahlungen</b>	<b>-1.141,69</b>	<b>-1.820</b>	<b>-1.580</b>	<b>-1.590</b>	<b>-1.620</b>	<b>-1.630</b>
F24	+ Einzahlungen aus Investitionszuwendungen	0,00	0	0	0	0	0
F25	+ Einzahlungen aus Beiträgen und ähnlichen Entgelten	0,00	0	0	0	0	0
F26	+ Sonstige Investitionseinzahlungen	0,00	0	0	0	0	0
F27	<b>Summe der Einzahlungen aus Investitionstätigkeit</b>	<b>0,00</b>	<b>0</b>	<b>0</b>	<b>0</b>	<b>0</b>	<b>0</b>
F28	- Auszahlungen für immaterielle Vermögensgegenstände	0,00	0	0	0	0	0
F29	- Auszahlungen für Sachanlagen	0,00	0	0	0	0	0
F30	- Auszahlungen für Finanzanlagen	0,00	0	0	0	0	0
F31	- Sonstige Investitionsauszahlungen	0,00	0	0	0	0	0
F32	<b>Summe der Auszahlungen aus Investitionstätigkeit</b>	<b>0,00</b>	<b>0</b>	<b>0</b>	<b>0</b>	<b>0</b>	<b>0</b>
F33	<b>Saldo der Ein- und Auszahlungen aus Investitionstätigkeit</b>	<b>0,00</b>	<b>0</b>	<b>0</b>	<b>0</b>	<b>0</b>	<b>0</b>
F34	Finanzmittelüberschuss / -fehlbetrag	-1.141,69	-1.820	-1.580	-1.590	-1.620	-1.630
F35	+ Aufnahme von Investitionskrediten Finanzierungstätigkeit	0,00	0	0	0	0	0
F36	- Tilgung von Investitionskrediten	0,00	0	0	0	0	0
F37	<b>Saldo der Ein- und Auszahlungen aus Investitionskrediten</b>	<b>0,00</b>	<b>0</b>	<b>0</b>	<b>0</b>	<b>0</b>	<b>0</b>
F38	<b>Veränderung der liquiden Mittel (ohne durchlaufende Gelder)</b>	<b>0,00</b>	<b>0</b>	<b>0</b>	<b>0</b>	<b>0</b>	<b>0</b>
F39	<b>Saldo der Ein- und Auszahlungen aus Krediten zur Liquiditätssicherung</b>	<b>0,00</b>	<b>0</b>	<b>0</b>	<b>0</b>	<b>0</b>	<b>0</b>
F40	<b>Saldo der Ein- und Auszahlungen aus Finanzierungstätigkeit</b>	<b>0,00</b>	<b>0</b>	<b>0</b>	<b>0</b>	<b>0</b>	<b>0</b>
F41	Saldo der durchlaufenden Gelder	0,00	0	0	0	0	0
F42	<b>Verwendung Finanzmittelüberschuss / Deckung Finanzmittelfehlbetrag</b>	<b>0,00</b>	<b>0</b>	<b>0</b>	<b>0</b>	<b>0</b>	<b>0</b>
F43	Veränderung der liquiden Mittel (einschl. durchlaufende Gelder)	0,00	0	0	0	0	0
F44	nachrichtlich: Ausgleich Finanzhaushalt	-1.141,69	-1.820	-1.580	-1.590	-1.620	-1.630

# Teilfinanzplan 2022

5.7.3.1.8000

## A. Zahlungsübersicht

<b>Hauptproduktbereich</b>	<b>5</b>	Gestaltung Umwelt
<b>Produktbereich</b>	<b>5.7</b>	Wirtschaft und Tourismus
<b>Produktgruppe</b>	<b>5.7.3</b>	Allgemeine Einrichtungen und Unternehmen
<b>Produkt</b>	<b>5.7.3.1</b>	Kommunale allgemeine Einrichtungen und Unternehmen
<b>Leistung</b>	<b>5.7.3.1.8000</b>	Sonstige allgemeine öffentliche Einrichtungen

Ifd. Nr.	Einzahlungs- und Auszahlungsarten	Ergebnis	Ansatz	Ansatz	Planung	Planung	Planung
		2020	2021	2022	2023	2024	2025
		in EUR					
		1	2	3	4	5	6
F23	<b>Saldo der ordentlichen und außerordentlichen Ein- und Auszahlungen</b>	<b>-2.486,71</b>	<b>-2.600</b>	<b>-2.400</b>	<b>-2.400</b>	<b>-2.400</b>	<b>-2.400</b>
F24	+ Einzahlungen aus Investitionszuwendungen	0,00	0	0	0	0	0
F25	+ Einzahlungen aus Beiträgen und ähnlichen Entgelten	0,00	0	0	0	0	0
F26	+ Sonstige Investitionseinzahlungen	0,00	0	0	0	0	0
F27	<b>Summe der Einzahlungen aus Investitionstätigkeit</b>	<b>0,00</b>	<b>0</b>	<b>0</b>	<b>0</b>	<b>0</b>	<b>0</b>
F28	- Auszahlungen für immaterielle Vermögensgegenstände	0,00	0	0	0	0	0
F29	- Auszahlungen für Sachanlagen	0,00	0	0	0	0	0
F30	- Auszahlungen für Finanzanlagen	0,00	0	0	0	0	0
F31	- Sonstige Investitionsauszahlungen	0,00	0	0	0	0	0
F32	<b>Summe der Auszahlungen aus Investitionstätigkeit</b>	<b>0,00</b>	<b>0</b>	<b>0</b>	<b>0</b>	<b>0</b>	<b>0</b>
F33	<b>Saldo der Ein- und Auszahlungen aus Investitionstätigkeit</b>	<b>0,00</b>	<b>0</b>	<b>0</b>	<b>0</b>	<b>0</b>	<b>0</b>
F34	Finanzmittelüberschuss / -fehlbetrag	-2.486,71	-2.600	-2.400	-2.400	-2.400	-2.400
F35	+ Aufnahme von Investitionskrediten Finanzierungstätigkeit	0,00	0	0	0	0	0
F36	- Tilgung von Investitionskrediten	0,00	0	0	0	0	0
F37	<b>Saldo der Ein- und Auszahlungen aus Investitionskrediten</b>	<b>0,00</b>	<b>0</b>	<b>0</b>	<b>0</b>	<b>0</b>	<b>0</b>
F38	<b>Veränderung der liquiden Mittel (ohne durchlaufende Gelder)</b>	<b>0,00</b>	<b>0</b>	<b>0</b>	<b>0</b>	<b>0</b>	<b>0</b>
F39	<b>Saldo der Ein- und Auszahlungen aus Krediten zur Liquiditätssicherung</b>	<b>0,00</b>	<b>0</b>	<b>0</b>	<b>0</b>	<b>0</b>	<b>0</b>
F40	<b>Saldo der Ein- und Auszahlungen aus Finanzierungstätigkeit</b>	<b>0,00</b>	<b>0</b>	<b>0</b>	<b>0</b>	<b>0</b>	<b>0</b>
F41	Saldo der durchlaufenden Gelder	0,00	0	0	0	0	0
F42	<b>Verwendung Finanzmittelüberschuss / Deckung Finanzmittelfehlbetrag</b>	<b>0,00</b>	<b>0</b>	<b>0</b>	<b>0</b>	<b>0</b>	<b>0</b>
F43	Veränderung der liquiden Mittel (einschl. durchlaufende Gelder)	0,00	0	0	0	0	0
F44	nachrichtlich: Ausgleich Finanzhaushalt	-2.486,71	-2.600	-2.400	-2.400	-2.400	-2.400

# Teilfinanzplan 2022

5.7.3.1.9000

## A. Zahlungsübersicht

<b>Hauptproduktbereich</b>	<b>5</b>	Gestaltung Umwelt
<b>Produktbereich</b>	<b>5.7</b>	Wirtschaft und Tourismus
<b>Produktgruppe</b>	<b>5.7.3</b>	Allgemeine Einrichtungen und Unternehmen
<b>Produkt</b>	<b>5.7.3.1</b>	Kommunale allgemeine Einrichtungen und Unternehmen
<b>Leistung</b>	<b>5.7.3.1.9000</b>	Photovoltaikanlage

Ifd. Nr.	Einzahlungs- und Auszahlungsarten	Ergebnis	Ansatz	Ansatz	Planung	Planung	Planung
		2020	2021	2022	2023	2024	2025
		in EUR					
		1	2	3	4	5	6
F23	<b>Saldo der ordentlichen und außerordentlichen Ein- und Auszahlungen</b>	<b>3.248,95</b>	<b>3.600</b>	<b>3.600</b>	<b>3.600</b>	<b>3.600</b>	<b>3.600</b>
F24	+ Einzahlungen aus Investitionszuwendungen	0,00	0	0	0	0	0
F25	+ Einzahlungen aus Beiträgen und ähnlichen Entgelten	0,00	0	0	0	0	0
F26	+ Sonstige Investitionseinzahlungen	0,00	0	0	0	0	0
F27	<b>Summe der Einzahlungen aus Investitionstätigkeit</b>	<b>0,00</b>	<b>0</b>	<b>0</b>	<b>0</b>	<b>0</b>	<b>0</b>
F28	- Auszahlungen für immaterielle Vermögensgegenstände	0,00	0	0	0	0	0
F29	- Auszahlungen für Sachanlagen	0,00	0	0	0	0	0
F30	- Auszahlungen für Finanzanlagen	0,00	0	0	0	0	0
F31	- Sonstige Investitionsauszahlungen	0,00	0	0	0	0	0
F32	<b>Summe der Auszahlungen aus Investitionstätigkeit</b>	<b>0,00</b>	<b>0</b>	<b>0</b>	<b>0</b>	<b>0</b>	<b>0</b>
F33	<b>Saldo der Ein- und Auszahlungen aus Investitionstätigkeit</b>	<b>0,00</b>	<b>0</b>	<b>0</b>	<b>0</b>	<b>0</b>	<b>0</b>
F34	Finanzmittelüberschuss / -fehlbetrag	3.248,95	3.600	3.600	3.600	3.600	3.600
F35	+ Aufnahme von Investitionskrediten Finanzierungstätigkeit	0,00	0	0	0	0	0
F36	- Tilgung von Investitionskrediten	0,00	0	0	0	0	0
F37	<b>Saldo der Ein- und Auszahlungen aus Investitionskrediten</b>	<b>0,00</b>	<b>0</b>	<b>0</b>	<b>0</b>	<b>0</b>	<b>0</b>
F38	<b>Veränderung der liquiden Mittel (ohne durchlaufende Gelder)</b>	<b>0,00</b>	<b>0</b>	<b>0</b>	<b>0</b>	<b>0</b>	<b>0</b>
F39	<b>Saldo der Ein- und Auszahlungen aus Krediten zur Liquiditätssicherung</b>	<b>0,00</b>	<b>0</b>	<b>0</b>	<b>0</b>	<b>0</b>	<b>0</b>
F40	<b>Saldo der Ein- und Auszahlungen aus Finanzierungstätigkeit</b>	<b>0,00</b>	<b>0</b>	<b>0</b>	<b>0</b>	<b>0</b>	<b>0</b>
F41	Saldo der durchlaufenden Gelder	762,12	0	0	0	0	0
69950000	Vorsteuer / Umsatzsteuer	762,12	0	0	0	0	0
F42	<b>Verwendung Finanzmittelüberschuss / Deckung Finanzmittelfehlbetrag</b>	<b>762,12</b>	<b>0</b>	<b>0</b>	<b>0</b>	<b>0</b>	<b>0</b>
F43	Veränderung der liquiden Mittel (einschl. durchlaufende Gelder)	762,12	0	0	0	0	0
F44	nachrichtlich: Ausgleich Finanzhaushalt	3.248,95	3.600	3.600	3.600	3.600	3.600

# Teilfinanzplan 2022

5.7.3.2.0000

## A. Zahlungsübersicht

<b>Hauptproduktbereich</b>	<b>5</b>	Gestaltung Umwelt
<b>Produktbereich</b>	<b>5.7</b>	Wirtschaft und Tourismus
<b>Produktgruppe</b>	<b>5.7.3</b>	Allgemeine Einrichtungen und Unternehmen
<b>Produkt</b>	<b>5.7.3.2</b>	Kostenträger nicht angelegt
<b>Leistung</b>	<b>5.7.3.2.0000</b>	Postagentur

lfd. Nr.	Einzahlungs- und Auszahlungsarten	Ergebnis 2020	Ansatz 2021	Ansatz 2022	Planung 2023	Planung 2024	Planung 2025
		1	2	3	4	5	6
F23	<b>Saldo der ordentlichen und außerordentlichen Ein- und Auszahlungen</b>	<b>-28.299,64</b>	<b>-26.060</b>	<b>-37.390</b>	<b>-38.040</b>	<b>-38.690</b>	<b>-39.340</b>
F24	+ Einzahlungen aus Investitionszuwendungen	0,00	0	0	0	0	0
F25	+ Einzahlungen aus Beiträgen und ähnlichen Entgelten	0,00	0	0	0	0	0
F26	+ Sonstige Investitionseinzahlungen	0,00	0	0	0	0	0
F27	<b>Summe der Einzahlungen aus Investitionstätigkeit</b>	<b>0,00</b>	<b>0</b>	<b>0</b>	<b>0</b>	<b>0</b>	<b>0</b>
F28	- Auszahlungen für immaterielle Vermögensgegenstände	0,00	0	0	0	0	0
F29	- Auszahlungen für Sachanlagen	0,00	0	0	0	0	0
F30	- Auszahlungen für Finanzanlagen	0,00	0	0	0	0	0
F31	- Sonstige Investitionsauszahlungen	0,00	0	0	0	0	0
F32	<b>Summe der Auszahlungen aus Investitionstätigkeit</b>	<b>0,00</b>	<b>0</b>	<b>0</b>	<b>0</b>	<b>0</b>	<b>0</b>
F33	<b>Saldo der Ein- und Auszahlungen aus Investitionstätigkeit</b>	<b>0,00</b>	<b>0</b>	<b>0</b>	<b>0</b>	<b>0</b>	<b>0</b>
F34	Finanzmittelüberschuss / -fehlbetrag	-28.299,64	-26.060	-37.390	-38.040	-38.690	-39.340
F35	+ Aufnahme von Investitionskrediten Finanzierungstätigkeit	0,00	0	0	0	0	0
F36	- Tilgung von Investitionskrediten	0,00	0	0	0	0	0
F37	<b>Saldo der Ein- und Auszahlungen aus Investitionskrediten</b>	<b>0,00</b>	<b>0</b>	<b>0</b>	<b>0</b>	<b>0</b>	<b>0</b>
F38	<b>Veränderung der liquiden Mittel (ohne durchlaufende Gelder)</b>	<b>0,00</b>	<b>0</b>	<b>0</b>	<b>0</b>	<b>0</b>	<b>0</b>
F39	<b>Saldo der Ein- und Auszahlungen aus Krediten zur Liquiditätssicherung</b>	<b>0,00</b>	<b>0</b>	<b>0</b>	<b>0</b>	<b>0</b>	<b>0</b>
F40	<b>Saldo der Ein- und Auszahlungen aus Finanzierungstätigkeit</b>	<b>0,00</b>	<b>0</b>	<b>0</b>	<b>0</b>	<b>0</b>	<b>0</b>
F41	Saldo der durchlaufenden Gelder	-2.381,37	0	0	0	0	0
69950000	Vorsteuer / Umsatzsteuer	7.160,94	0	0	0	0	0
69990000	Sonstige	-2.800,00	0	0	0	0	0
79950000	Vorsteuer / Umsatzsteuer	-6.742,31	0	0	0	0	0
F42	<b>Verwendung Finanzmittelüberschuss / Deckung Finanzmittelfehlbetrag</b>	<b>-2.381,37</b>	<b>0</b>	<b>0</b>	<b>0</b>	<b>0</b>	<b>0</b>
F43	Veränderung der liquiden Mittel (einschl. durchlaufende Gelder)	-2.381,37	0	0	0	0	0
F44	nachrichtlich: Ausgleich Finanzhaushalt	-28.299,64	-26.060	-37.390	-38.040	-38.690	-39.340

# Haushaltsvermerke nach §§ 14 – 17 GemHVO

## § 16 Deckungsfähigkeit

Innerhalb eines Teilergebnishaushaltes sind die Ansätze für Aufwendungen gegenseitig deckungsfähig.  
(Entspricht der grundsätzlichen gesetzlichen Regelung)

## § 17 Übertragbarkeit

Innerhalb eines Teilhaushaltes werden die Ansätze für ordentliche Aufwendungen und Auszahlungen nur ausnahmsweise für folgende Bereiche für übertragbar erklärt.

Unterhaltungsaufwendungen für:

- **Gemeindestraßen**
- **Aufwendungen für Planungen (z.B. B-Plan ,Tour.-Rahmenkonzept, B 256)**
- **Unterhaltung Wirtschaftswege**
- **Unterhaltung Bismarcksäule**
- **Unterhaltung Parkeinrichtungen (ehem REWE)**
- **Unterhaltung Europäischer Hof**
  
- Bei den Ansätzen für Auszahlungen aus Investitionstätigkeit gelten die gesetzlichen Regelungen § 17 Abs 2 ff

# **Teilhaushalt 4**

## **Produktbereich 6**

- Produktübersicht
- Teilergebnishaushalt 1
- Teilfinanzhaushalt 1
- Anlagen

## Produktübersicht Teilhaushalt 4 Ortsgemeinde Rengsdorf

### Produktbereich 6

Haupt-Produktbereich				
Produktbereich				
Produktgruppen				
Produkte				
Leistungen				
Bezeichnung				
6				<b>Zentrale Finanzdienstleistungen</b>
	61			<b>Allgemeine Finanzwirtschaft</b>
		611		<b>Steuern, allgemeine Zuweisungen, allgemeine Umlagen</b>
			6111	<b>Steuern, allgemeine Zuweisungen, allgemeine Umlagen</b>
			61112	Gemeindesteuern, Grundsteuer A, Grundsteuer B, Gewerbesteuer, Hundesteuer
			61113	Gemeindeanteile Einkommensteuer
			61114	Gemeindeanteil Umsatzsteuer
			61115	Steuerähnliche Einnahmen (Jagdpacht)
			6113	<b>Allgemeine Zuweisungen</b>
			61131	Schlüsselzuweisungen
			6114	<b>Erhaltene allgemeine Umlagen</b>
			61145	Erstattung von Umlagen nach § 24 IV LFAG ( Fond Deutscher Einheit)
			6115	<b>Abgeführte Umlagen</b>
			61151	Finanzausgleichsumlage
			61152	Umlage Fond Deutscher Einheit
			61154	Kreisumlagen
			61155	Verbandsgemeindeumlagen
			61156	Sonderumlagen nach § 26 II LFAG, Grundschulen
			61157	Kindergartenumlagen
			6116	<b>Steuerbeteiligungen</b>
			61161	Gewerbesteuerumlage
			6117	<b>Ausgleichsleistungen</b>
			61171	Ausgleichsleistungen Familienleistungsausgl. (§ 21 LFAG) Umsatzsteuermehrerein.
		612		<b>Sonstige allg. Finanzwirtschaft (soweit nicht and. Produkt zuzuordnen)</b>
			6120	<b>Sonstige allgemeine Finanzwirtschaft</b>
			6121	<b>Zinsen und ähnliche Erträge</b>
			61211	Zinsen aus Geldanlagen
			61213	Zinsen aus Kassenkrediten
			61214	Zinsen (§233 AO) Stundungszinsen
			6122	<b>Zinsen und ähnliche Aufwendungen</b>
			61221	Zinsen Darlehen
			61222	Kontokorrentzinsen
			61229	Beiträge und Zuschüsse an Vereine und Verbände
		626		<b>Beteiligungen, Anteile, Wertpapiere des Anlagevermögens</b>

# Teilergebnisplan 2022

Budget: 04

Haupt-Produktbereich 6

6 Zentrale Finanzdienstleistungen

lfd. Nr.	Ertrags- und Aufwandsarten	Ergebnis 2020	Ansatz 2021	Ansatz 2022	Planung 2023	Planung 2024	Planung 2025
E1	+ Steuern und ähnliche Abgaben	3.847.979,55	4.169.490	4.765.940	4.861.150	5.007.650	5.120.700
40110000	Grundsteuer A	2.463,66	2.450	2.450	2.450	2.450	0
40120000	Grundsteuer B	520.633,41	519.720	527.260	527.500	528.000	528.500
40130000	Gewerbesteuer	1.479.927,05	1.970.340	2.440.000	2.500.000	2.600.000	2.700.000
40210000	Gemeindeanteil an der Einkommensteuer	1.310.040,84	1.251.580	1.320.000	1.350.000	1.390.000	1.400.000
40220000	Gemeindeanteil an der Umsatzsteuer	390.728,58	297.900	327.000	330.000	335.000	339.000
40330000	Hundesteuer	7.762,50	15.000	14.230	14.200	14.200	14.200
40521000	Familienleistungsausgleich	136.423,51	112.500	135.000	137.000	138.000	139.000
E2	+ Zuwendungen, allgemeine Umlagen und sonstige Transfererträge	389.075,00	415.640	424.170	420.000	420.000	420.000
41113000	Schlüsselzuweisung B2	389.075,00	415.640	424.170	420.000	420.000	420.000
E3	+ Erträge der sozialen Sicherung	0,00	0	0	0	0	0
E4	+ Öffentlich-rechtliche Leistungsentgelte	0,00	0	0	0	0	0
E5	+ Privatrechtliche Leistungsentgelte	0,00	0	0	0	0	0
E6	+ Kostenerstattungen und Kostenumlagen	0,00	0	0	0	0	0
E7	+ Sonstige laufende Erträge	0,00	0	0	0	0	0
<b>E8</b>	<b>Summe der laufenden Erträge aus Verwaltungstätigkeit</b>	<b>4.237.054,55</b>	<b>4.585.130</b>	<b>5.190.110</b>	<b>5.281.150</b>	<b>5.427.650</b>	<b>5.540.700</b>
E9	- Personal- und Versorgungsaufwendungen	0,00	0	0	0	0	0
E10	- Aufwendungen für Sach- und Dienstleistungen	0,00	0	0	0	0	0
E11	- Abschreibungen	15.506,23	15.510	15.510	15.510	15.510	15.510
53230000	gezahlte Investitionszuschüsse als Nutzungsberechtigter	15.506,23	15.510	15.510	15.510	15.510	15.510
E12	- Zuwendungen, Umlagen und sonstige Transferaufwendungen	3.236.427,75	4.729.600	4.668.800	4.800.500	4.816.500	4.832.500
54143000	an Gemeinden und Gemeindeverbände	319.278,13	408.460	331.950	410.000	420.000	430.000
54144000	an Zweckverbände	185.288,00	192.690	210.000	215.000	220.000	225.000
54190000	an Sonstige	15.293,07	14.500	15.500	15.500	15.500	15.500
54310000	Gewerbesteuerumlage	149.529,55	188.940	234.000	235.000	236.000	237.000
54412000	Finanzausgleichsumlage	22.323,00	165.360	134.550	130.000	130.000	130.000
54421000	Landkreise	1.655.224,00	2.549.640	2.593.840	2.595.000	2.595.000	2.595.000
54423000	Verbandsgemeinden	889.492,00	1.210.010	1.148.960	1.200.000	1.200.000	1.200.000
E13	- Aufwendungen der sozialen Sicherung	0,00	0	0	0	0	0
E14	- Sonstige laufende Aufwendungen	1.665,50	1.500	1.650	1.650	1.650	1.650
56430000	Sonstige Beiträge	1.665,50	1.500	1.650	1.650	1.650	1.650
<b>E15</b>	<b>Summe der laufenden Aufwendungen aus Verwaltungstätigkeit</b>	<b>3.253.599,48</b>	<b>4.746.610</b>	<b>4.685.960</b>	<b>4.817.660</b>	<b>4.833.660</b>	<b>4.849.660</b>
<b>E16</b>	<b>Laufendes Ergebnis aus Verwaltungstätigkeit</b>	<b>983.455,07</b>	<b>-161.480</b>	<b>504.150</b>	<b>463.490</b>	<b>593.990</b>	<b>691.040</b>
E17	+ Zinserträge und sonstige Finanzerträge	-137.804,00	1.200	1.000	1.000	1.000	1.000
47200000	Zinsen aus Stundungen und Verrentungen	200,00	500	500	500	500	500
47920000	Vollverzinsung aus Gewerbesteuer (§ 233a AO)	-138.204,00	500	500	500	500	500
47990000	Sonstige	200,00	200	0	0	0	0
E18	- Zinsaufwendungen und sonstige Finanzaufwendungen	31.352,94	1.000	500	500	500	500
57430000	an Gemeinden und Gemeindeverbände	7.033,94	0	0	0	0	0
57910000	aus der Vollverzinsung der Gewerbesteuer (§ 233a AO)	24.319,00	1.000	500	500	500	500
<b>E19</b>	<b>Saldo der Zins- und sonstigen Finanzerträge und -aufwendungen</b>	<b>-169.156,94</b>	<b>200</b>	<b>500</b>	<b>500</b>	<b>500</b>	<b>500</b>
<b>E20</b>	<b>Ordentliches Ergebnis</b>	<b>814.298,13</b>	<b>-161.280</b>	<b>504.650</b>	<b>463.990</b>	<b>594.490</b>	<b>691.540</b>
<b>E21</b>	<b>Außerordentliches Ergebnis</b>	<b>0,00</b>	<b>0</b>	<b>0</b>	<b>0</b>	<b>0</b>	<b>0</b>



# Teilergebnisplan 2022

**Budget: 04**

Haupt-Produktbereich 6

6 Zentrale Finanzdienstleistungen

Ifd. Nr.	Ertrags- und Aufwandsarten	Ergebnis	Ansatz	Ansatz	Planung	Planung	Planung
		2020	2021	2022	2023	2024	2025
in EUR							
E22	Saldo aus internen Leistungsbeziehungen	0,00	0	0	0	0	0
E23	Jahresergebnis (Jahresüberschuss/Jahresfehlbetrag) des Teilhaushalts	814.298,13	-161.280	504.650	463.990	594.490	691.540

# Teilergebnisplan 2022

6.1.1.1.2000

**Hauptproduktbereich:** 6 Zentrale Finanzleistungen  
**Produktbereich:** 6.1 Allgemeine Finanzwirtschaft  
**Produktgruppe:** 6.1.1 Steuern, allgemeine Zuweisungen, allgemeine Umlagen  
**Produkt:** 6.1.1.1 Steuern  
**Leistung:** 6.1.1.1.2000 Gemeindesteuern, Grundsteuer A, Grundsteuer B, Gew

lfd. Nr.	Ertrags- und Aufwandsarten	Ergebnis 2020	Ansatz 2021	Ansatz 2022	Planung 2023	Planung 2024	Planung 2025
E1	+ Steuern und ähnliche Abgaben	2.010.786,62	2.507.510	2.983.940	3.044.150	3.144.650	3.242.700
40110000	Grundsteuer A	2.463,66	2.450	2.450	2.450	2.450	0
40120000	Grundsteuer B	520.633,41	519.720	527.260	527.500	528.000	528.500
40130000	Gewerbesteuer	1.479.927,05	1.970.340	2.440.000	2.500.000	2.600.000	2.700.000
40330000	Hundesteuer	7.762,50	15.000	14.230	14.200	14.200	14.200
E2	+ Zuwendungen, allgemeine Umlagen und sonstige Transfererträge	1.194.054,00	0	0	0	0	0
41320000	vom Land	1.194.054,00	0	0	0	0	0
E3	+ Erträge der sozialen Sicherung	0,00	0	0	0	0	0
E4	+ Öffentlich-rechtliche Leistungsentgelte	0,00	0	0	0	0	0
E5	+ Privatrechtliche Leistungsentgelte	0,00	0	0	0	0	0
E6	+ Kostenerstattungen und Kostenumlagen	0,00	0	0	0	0	0
E7	+ Sonstige laufende Erträge	0,00	0	0	0	0	0
<b>E8</b>	<b>Summe der laufenden Erträge aus Verwaltungstätigkeit</b>	<b>3.204.840,62</b>	<b>2.507.510</b>	<b>2.983.940</b>	<b>3.044.150</b>	<b>3.144.650</b>	<b>3.242.700</b>
E9	- Personal- und Versorgungsaufwendungen	0,00	0	0	0	0	0
E10	- Aufwendungen für Sach- und Dienstleistungen	0,00	0	0	0	0	0
E11	- Abschreibungen	0,00	0	0	0	0	0
E12	- Zuwendungen, Umlagen und sonstige Transferaufwendungen	0,00	0	0	0	0	0
E13	- Aufwendungen der sozialen Sicherung	0,00	0	0	0	0	0
E14	- Sonstige laufende Aufwendungen	0,00	0	0	0	0	0
<b>E15</b>	<b>Summe der laufenden Aufwendungen aus Verwaltungstätigkeit</b>	<b>0,00</b>	<b>0</b>	<b>0</b>	<b>0</b>	<b>0</b>	<b>0</b>
<b>E16</b>	<b>Laufendes Ergebnis aus Verwaltungstätigkeit</b>	<b>3.204.840,62</b>	<b>2.507.510</b>	<b>2.983.940</b>	<b>3.044.150</b>	<b>3.144.650</b>	<b>3.242.700</b>
E17	+ Zinserträge und sonstige Finanzerträge	0,00	0	0	0	0	0
E18	- Zinsaufwendungen und sonstige Finanzaufwendungen	0,00	0	0	0	0	0
<b>E19</b>	<b>Saldo der Zins- und sonstigen Finanzerträge und -aufwendungen</b>	<b>0,00</b>	<b>0</b>	<b>0</b>	<b>0</b>	<b>0</b>	<b>0</b>
<b>E20</b>	<b>Ordentliches Ergebnis</b>	<b>3.204.840,62</b>	<b>2.507.510</b>	<b>2.983.940</b>	<b>3.044.150</b>	<b>3.144.650</b>	<b>3.242.700</b>
<b>E21</b>	<b>Außerordentliches Ergebnis</b>	<b>0,00</b>	<b>0</b>	<b>0</b>	<b>0</b>	<b>0</b>	<b>0</b>
<b>E22</b>	<b>Saldo aus internen Leistungsbeziehungen</b>	<b>0,00</b>	<b>0</b>	<b>0</b>	<b>0</b>	<b>0</b>	<b>0</b>
<b>E23</b>	<b>Jahresergebnis (Jahresüberschuss/Jahresfehlbetrag) des Teilhaushalts</b>	<b>3.204.840,62</b>	<b>2.507.510</b>	<b>2.983.940</b>	<b>3.044.150</b>	<b>3.144.650</b>	<b>3.242.700</b>

# Teilergebnisplan 2022

6.1.1.1.3000

**Hauptproduktbereich:** 6 Zentrale Finanzleistungen  
**Produktbereich:** 6.1 Allgemeine Finanzwirtschaft  
**Produktgruppe:** 6.1.1 Steuern, allgemeine Zuweisungen, allgemeine Umlagen  
**Produkt:** 6.1.1.1 Steuern  
**Leistung:** 6.1.1.1.3000 Gemeindeanteile Einkommensteuer

Ifd. Nr.	Ertrags- und Aufwandsarten	Ergebnis	Ansatz	Ansatz	Planung	Planung	Planung
		2020	2021	2022	2023	2024	2025
in EUR							
E1	+ Steuern und ähnliche Abgaben	1.310.040,84	1.251.580	1.320.000	1.350.000	1.390.000	1.400.000
40210000	<i>Gemeindeanteil an der Einkommensteuer</i>	<i>1.310.040,84</i>	<i>1.251.580</i>	<i>1.320.000</i>	<i>1.350.000</i>	<i>1.390.000</i>	<i>1.400.000</i>
E2	+ Zuwendungen, allgemeine Umlagen und sonstige Transfererträge	0,00	0	0	0	0	0
E3	+ Erträge der sozialen Sicherung	0,00	0	0	0	0	0
E4	+ Öffentlich-rechtliche Leistungsentgelte	0,00	0	0	0	0	0
E5	+ Privatrechtliche Leistungsentgelte	0,00	0	0	0	0	0
E6	+ Kostenerstattungen und Kostenumlagen	0,00	0	0	0	0	0
E7	+ Sonstige laufende Erträge	0,00	0	0	0	0	0
<b>E8</b>	<b>Summe der laufenden Erträge aus Verwaltungstätigkeit</b>	<b>1.310.040,84</b>	<b>1.251.580</b>	<b>1.320.000</b>	<b>1.350.000</b>	<b>1.390.000</b>	<b>1.400.000</b>
E9	- Personal- und Versorgungsaufwendungen	0,00	0	0	0	0	0
E10	- Aufwendungen für Sach- und Dienstleistungen	0,00	0	0	0	0	0
E11	- Abschreibungen	0,00	0	0	0	0	0
E12	- Zuwendungen, Umlagen und sonstige Transferaufwendungen	0,00	0	0	0	0	0
E13	- Aufwendungen der sozialen Sicherung	0,00	0	0	0	0	0
E14	- Sonstige laufende Aufwendungen	0,00	0	0	0	0	0
<b>E15</b>	<b>Summe der laufenden Aufwendungen aus Verwaltungstätigkeit</b>	<b>0,00</b>	<b>0</b>	<b>0</b>	<b>0</b>	<b>0</b>	<b>0</b>
<b>E16</b>	<b>Laufendes Ergebnis aus Verwaltungstätigkeit</b>	<b>1.310.040,84</b>	<b>1.251.580</b>	<b>1.320.000</b>	<b>1.350.000</b>	<b>1.390.000</b>	<b>1.400.000</b>
E17	+ Zinserträge und sonstige Finanzerträge	0,00	0	0	0	0	0
E18	- Zinsaufwendungen und sonstige Finanzaufwendungen	0,00	0	0	0	0	0
<b>E19</b>	<b>Saldo der Zins- und sonstigen Finanzerträge und -aufwendungen</b>	<b>0,00</b>	<b>0</b>	<b>0</b>	<b>0</b>	<b>0</b>	<b>0</b>
<b>E20</b>	<b>Ordentliches Ergebnis</b>	<b>1.310.040,84</b>	<b>1.251.580</b>	<b>1.320.000</b>	<b>1.350.000</b>	<b>1.390.000</b>	<b>1.400.000</b>
<b>E21</b>	<b>Außerordentliches Ergebnis</b>	<b>0,00</b>	<b>0</b>	<b>0</b>	<b>0</b>	<b>0</b>	<b>0</b>
<b>E22</b>	<b>Saldo aus internen Leistungsbeziehungen</b>	<b>0,00</b>	<b>0</b>	<b>0</b>	<b>0</b>	<b>0</b>	<b>0</b>
<b>E23</b>	<b>Jahresergebnis (Jahresüberschuss/Jahresfehlbetrag) des Teilhaushalts</b>	<b>1.310.040,84</b>	<b>1.251.580</b>	<b>1.320.000</b>	<b>1.350.000</b>	<b>1.390.000</b>	<b>1.400.000</b>

# Teilergebnisplan 2022

6.1.1.1.4000

**Hauptproduktbereich:** 6 Zentrale Finanzleistungen  
**Produktbereich:** 6.1 Allgemeine Finanzwirtschaft  
**Produktgruppe:** 6.1.1 Steuern, allgemeine Zuweisungen, allgemeine Umlagen  
**Produkt:** 6.1.1.1 Steuern  
**Leistung:** 6.1.1.1.4000 Gemeindeanteil Umsatzsteuer

Ifd. Nr.	Ertrags- und Aufwandsarten	Ergebnis 2020	Ansatz 2021	Ansatz 2022	Planung 2023	Planung 2024	Planung 2025
E1	+ Steuern und ähnliche Abgaben	390.728,58	297.900	327.000	330.000	335.000	339.000
40220000	<i>Gemeindeanteil an der Umsatzsteuer</i>	390.728,58	297.900	327.000	330.000	335.000	339.000
E2	+ Zuwendungen, allgemeine Umlagen und sonstige Transfererträge	0,00	0	0	0	0	0
E3	+ Erträge der sozialen Sicherung	0,00	0	0	0	0	0
E4	+ Öffentlich-rechtliche Leistungsentgelte	0,00	0	0	0	0	0
E5	+ Privatrechtliche Leistungsentgelte	0,00	0	0	0	0	0
E6	+ Kostenerstattungen und Kostenumlagen	0,00	0	0	0	0	0
E7	+ Sonstige laufende Erträge	0,00	0	0	0	0	0
<b>E8</b>	<b>Summe der laufenden Erträge aus Verwaltungstätigkeit</b>	<b>390.728,58</b>	<b>297.900</b>	<b>327.000</b>	<b>330.000</b>	<b>335.000</b>	<b>339.000</b>
E9	- Personal- und Versorgungsaufwendungen	0,00	0	0	0	0	0
E10	- Aufwendungen für Sach- und Dienstleistungen	0,00	0	0	0	0	0
E11	- Abschreibungen	0,00	0	0	0	0	0
E12	- Zuwendungen, Umlagen und sonstige Transferaufwendungen	0,00	0	0	0	0	0
E13	- Aufwendungen der sozialen Sicherung	0,00	0	0	0	0	0
E14	- Sonstige laufende Aufwendungen	0,00	0	0	0	0	0
<b>E15</b>	<b>Summe der laufenden Aufwendungen aus Verwaltungstätigkeit</b>	<b>0,00</b>	<b>0</b>	<b>0</b>	<b>0</b>	<b>0</b>	<b>0</b>
<b>E16</b>	<b>Laufendes Ergebnis aus Verwaltungstätigkeit</b>	<b>390.728,58</b>	<b>297.900</b>	<b>327.000</b>	<b>330.000</b>	<b>335.000</b>	<b>339.000</b>
E17	+ Zinserträge und sonstige Finanzerträge	0,00	0	0	0	0	0
E18	- Zinsaufwendungen und sonstige Finanzaufwendungen	0,00	0	0	0	0	0
<b>E19</b>	<b>Saldo der Zins- und sonstigen Finanzerträge und -aufwendungen</b>	<b>0,00</b>	<b>0</b>	<b>0</b>	<b>0</b>	<b>0</b>	<b>0</b>
<b>E20</b>	<b>Ordentliches Ergebnis</b>	<b>390.728,58</b>	<b>297.900</b>	<b>327.000</b>	<b>330.000</b>	<b>335.000</b>	<b>339.000</b>
<b>E21</b>	<b>Außerordentliches Ergebnis</b>	<b>0,00</b>	<b>0</b>	<b>0</b>	<b>0</b>	<b>0</b>	<b>0</b>
<b>E22</b>	<b>Saldo aus internen Leistungsbeziehungen</b>	<b>0,00</b>	<b>0</b>	<b>0</b>	<b>0</b>	<b>0</b>	<b>0</b>
<b>E23</b>	<b>Jahresergebnis (Jahresüberschuss/Jahresfehlbetrag) des Teilhaushalts</b>	<b>390.728,58</b>	<b>297.900</b>	<b>327.000</b>	<b>330.000</b>	<b>335.000</b>	<b>339.000</b>

# Teilergebnisplan 2022

6.1.1.3.1000

**Hauptproduktbereich:** 6 Zentrale Finanzleistungen  
**Produktbereich:** 6.1 Allgemeine Finanzwirtschaft  
**Produktgruppe:** 6.1.1 Steuern, allgemeine Zuweisungen, allgemeine Umlagen  
**Produkt:** 6.1.1.3 Allgemeine Zuweisungen  
**Leistung:** 6.1.1.3.1000 Schlüsselzuweisungen, Investitionsschlüsselzuweisungen

lfd. Nr.	Ertrags- und Aufwandsarten	Ergebnis 2020	Ansatz 2021	Ansatz 2022	Planung 2023	Planung 2024	Planung 2025
E1	+ Steuern und ähnliche Abgaben	0,00	0	0	0	0	0
E2	+ Zuwendungen, allgemeine Umlagen und sonstige Transfererträge	389.075,00	415.640	424.170	420.000	420.000	420.000
41113000	<i>Schlüsselzuweisung B2</i>	<i>389.075,00</i>	<i>415.640</i>	<i>424.170</i>	<i>420.000</i>	<i>420.000</i>	<i>420.000</i>
E3	+ Erträge der sozialen Sicherung	0,00	0	0	0	0	0
E4	+ Öffentlich-rechtliche Leistungsentgelte	0,00	0	0	0	0	0
E5	+ Privatrechtliche Leistungsentgelte	0,00	0	0	0	0	0
E6	+ Kostenerstattungen und Kostenumlagen	0,00	0	0	0	0	0
E7	+ Sonstige laufende Erträge	0,00	0	0	0	0	0
<b>E8</b>	<b>Summe der laufenden Erträge aus Verwaltungstätigkeit</b>	<b>389.075,00</b>	<b>415.640</b>	<b>424.170</b>	<b>420.000</b>	<b>420.000</b>	<b>420.000</b>
E9	- Personal- und Versorgungsaufwendungen	0,00	0	0	0	0	0
E10	- Aufwendungen für Sach- und Dienstleistungen	0,00	0	0	0	0	0
E11	- Abschreibungen	0,00	0	0	0	0	0
E12	- Zuwendungen, Umlagen und sonstige Transferaufwendungen	0,00	0	0	0	0	0
E13	- Aufwendungen der sozialen Sicherung	0,00	0	0	0	0	0
E14	- Sonstige laufende Aufwendungen	0,00	0	0	0	0	0
<b>E15</b>	<b>Summe der laufenden Aufwendungen aus Verwaltungstätigkeit</b>	<b>0,00</b>	<b>0</b>	<b>0</b>	<b>0</b>	<b>0</b>	<b>0</b>
<b>E16</b>	<b>Laufendes Ergebnis aus Verwaltungstätigkeit</b>	<b>389.075,00</b>	<b>415.640</b>	<b>424.170</b>	<b>420.000</b>	<b>420.000</b>	<b>420.000</b>
E17	+ Zinserträge und sonstige Finanzerträge	0,00	0	0	0	0	0
E18	- Zinsaufwendungen und sonstige Finanzaufwendungen	0,00	0	0	0	0	0
<b>E19</b>	<b>Saldo der Zins- und sonstigen Finanzerträge und -aufwendungen</b>	<b>0,00</b>	<b>0</b>	<b>0</b>	<b>0</b>	<b>0</b>	<b>0</b>
<b>E20</b>	<b>Ordentliches Ergebnis</b>	<b>389.075,00</b>	<b>415.640</b>	<b>424.170</b>	<b>420.000</b>	<b>420.000</b>	<b>420.000</b>
<b>E21</b>	<b>Außerordentliches Ergebnis</b>	<b>0,00</b>	<b>0</b>	<b>0</b>	<b>0</b>	<b>0</b>	<b>0</b>
<b>E22</b>	<b>Saldo aus internen Leistungsbeziehungen</b>	<b>0,00</b>	<b>0</b>	<b>0</b>	<b>0</b>	<b>0</b>	<b>0</b>
<b>E23</b>	<b>Jahresergebnis (Jahresüberschuss/Jahresfehlbetrag) des Teilhaushalts</b>	<b>389.075,00</b>	<b>415.640</b>	<b>424.170</b>	<b>420.000</b>	<b>420.000</b>	<b>420.000</b>

# Teilergebnisplan 2022

6.1.1.5.1000

**Hauptproduktbereich:** 6 Zentrale Finanzleistungen  
**Produktbereich:** 6.1 Allgemeine Finanzwirtschaft  
**Produktgruppe:** 6.1.1 Steuern, allgemeine Zuweisungen, allgemeine Umlagen  
**Produkt:** 6.1.1.5 Abgeführte allgemeine Umlagen  
**Leistung:** 6.1.1.5.1000 Finanzausgleichsumlage

lfd. Nr.	Ertrags- und Aufwandsarten	Ergebnis 2020	Ansatz 2021	Ansatz 2022	Planung 2023	Planung 2024	Planung 2025
E1	+ Steuern und ähnliche Abgaben	0,00	0	0	0	0	0
E2	+ Zuwendungen, allgemeine Umlagen und sonstige Transfererträge	0,00	0	0	0	0	0
E3	+ Erträge der sozialen Sicherung	0,00	0	0	0	0	0
E4	+ Öffentlich-rechtliche Leistungsentgelte	0,00	0	0	0	0	0
E5	+ Privatrechtliche Leistungsentgelte	0,00	0	0	0	0	0
E6	+ Kostenerstattungen und Kostenumlagen	0,00	0	0	0	0	0
E7	+ Sonstige laufende Erträge	0,00	0	0	0	0	0
<b>E8</b>	<b>Summe der laufenden Erträge aus Verwaltungstätigkeit</b>	<b>0,00</b>	<b>0</b>	<b>0</b>	<b>0</b>	<b>0</b>	<b>0</b>
E9	- Personal- und Versorgungsaufwendungen	0,00	0	0	0	0	0
E10	- Aufwendungen für Sach- und Dienstleistungen	0,00	0	0	0	0	0
E11	- Abschreibungen	0,00	0	0	0	0	0
E12	- Zuwendungen, Umlagen und sonstige Transferaufwendungen	22.323,00	165.360	134.550	130.000	130.000	130.000
54412000	<i>Finanzausgleichsumlage</i>	<i>22.323,00</i>	<i>165.360</i>	<i>134.550</i>	<i>130.000</i>	<i>130.000</i>	<i>130.000</i>
E13	- Aufwendungen der sozialen Sicherung	0,00	0	0	0	0	0
E14	- Sonstige laufende Aufwendungen	0,00	0	0	0	0	0
<b>E15</b>	<b>Summe der laufenden Aufwendungen aus Verwaltungstätigkeit</b>	<b>22.323,00</b>	<b>165.360</b>	<b>134.550</b>	<b>130.000</b>	<b>130.000</b>	<b>130.000</b>
<b>E16</b>	<b>Laufendes Ergebnis aus Verwaltungstätigkeit</b>	<b>-22.323,00</b>	<b>-165.360</b>	<b>-134.550</b>	<b>-130.000</b>	<b>-130.000</b>	<b>-130.000</b>
E17	+ Zinserträge und sonstige Finanzerträge	0,00	0	0	0	0	0
E18	- Zinsaufwendungen und sonstige Finanzaufwendungen	0,00	0	0	0	0	0
<b>E19</b>	<b>Saldo der Zins- und sonstigen Finanzerträge und -aufwendungen</b>	<b>0,00</b>	<b>0</b>	<b>0</b>	<b>0</b>	<b>0</b>	<b>0</b>
<b>E20</b>	<b>Ordentliches Ergebnis</b>	<b>-22.323,00</b>	<b>-165.360</b>	<b>-134.550</b>	<b>-130.000</b>	<b>-130.000</b>	<b>-130.000</b>
<b>E21</b>	<b>Außerordentliches Ergebnis</b>	<b>0,00</b>	<b>0</b>	<b>0</b>	<b>0</b>	<b>0</b>	<b>0</b>
<b>E22</b>	<b>Saldo aus internen Leistungsbeziehungen</b>	<b>0,00</b>	<b>0</b>	<b>0</b>	<b>0</b>	<b>0</b>	<b>0</b>
<b>E23</b>	<b>Jahresergebnis (Jahresüberschuss/Jahresfehlbetrag) des Teilhaushalts</b>	<b>-22.323,00</b>	<b>-165.360</b>	<b>-134.550</b>	<b>-130.000</b>	<b>-130.000</b>	<b>-130.000</b>

# Teilergebnisplan 2022

6.1.1.5.4000

**Hauptproduktbereich:** 6 Zentrale Finanzleistungen  
**Produktbereich:** 6.1 Allgemeine Finanzwirtschaft  
**Produktgruppe:** 6.1.1 Steuern, allgemeine Zuweisungen, allgemeine Umlagen  
**Produkt:** 6.1.1.5 Abgeführte allgemeine Umlagen  
**Leistung:** 6.1.1.5.4000 Kreisumlagen

lfd. Nr.	Ertrags- und Aufwandsarten	Ergebnis 2020	Ansatz 2021	Ansatz 2022	Planung 2023	Planung 2024	Planung 2025
E1	+ Steuern und ähnliche Abgaben	0,00	0	0	0	0	0
E2	+ Zuwendungen, allgemeine Umlagen und sonstige Transfererträge	0,00	0	0	0	0	0
E3	+ Erträge der sozialen Sicherung	0,00	0	0	0	0	0
E4	+ Öffentlich-rechtliche Leistungsentgelte	0,00	0	0	0	0	0
E5	+ Privatrechtliche Leistungsentgelte	0,00	0	0	0	0	0
E6	+ Kostenerstattungen und Kostenumlagen	0,00	0	0	0	0	0
E7	+ Sonstige laufende Erträge	0,00	0	0	0	0	0
<b>E8</b>	<b>Summe der laufenden Erträge aus Verwaltungstätigkeit</b>	<b>0,00</b>	<b>0</b>	<b>0</b>	<b>0</b>	<b>0</b>	<b>0</b>
E9	- Personal- und Versorgungsaufwendungen	0,00	0	0	0	0	0
E10	- Aufwendungen für Sach- und Dienstleistungen	0,00	0	0	0	0	0
E11	- Abschreibungen	0,00	0	0	0	0	0
E12	- Zuwendungen, Umlagen und sonstige Transferaufwendungen	1.655.224,00	2.549.640	2.593.840	2.595.000	2.595.000	2.595.000
54421000	<i>Landkreise</i>	<i>1.655.224,00</i>	<i>2.549.640</i>	<i>2.593.840</i>	<i>2.595.000</i>	<i>2.595.000</i>	<i>2.595.000</i>
E13	- Aufwendungen der sozialen Sicherung	0,00	0	0	0	0	0
E14	- Sonstige laufende Aufwendungen	0,00	0	0	0	0	0
<b>E15</b>	<b>Summe der laufenden Aufwendungen aus Verwaltungstätigkeit</b>	<b>1.655.224,00</b>	<b>2.549.640</b>	<b>2.593.840</b>	<b>2.595.000</b>	<b>2.595.000</b>	<b>2.595.000</b>
<b>E16</b>	<b>Laufendes Ergebnis aus Verwaltungstätigkeit</b>	<b>-1.655.224,00</b>	<b>-2.549.640</b>	<b>-2.593.840</b>	<b>-2.595.000</b>	<b>-2.595.000</b>	<b>-2.595.000</b>
E17	+ Zinserträge und sonstige Finanzerträge	0,00	0	0	0	0	0
E18	- Zinsaufwendungen und sonstige Finanzaufwendungen	0,00	0	0	0	0	0
<b>E19</b>	<b>Saldo der Zins- und sonstigen Finanzerträge und -aufwendungen</b>	<b>0,00</b>	<b>0</b>	<b>0</b>	<b>0</b>	<b>0</b>	<b>0</b>
<b>E20</b>	<b>Ordentliches Ergebnis</b>	<b>-1.655.224,00</b>	<b>-2.549.640</b>	<b>-2.593.840</b>	<b>-2.595.000</b>	<b>-2.595.000</b>	<b>-2.595.000</b>
<b>E21</b>	<b>Außerordentliches Ergebnis</b>	<b>0,00</b>	<b>0</b>	<b>0</b>	<b>0</b>	<b>0</b>	<b>0</b>
<b>E22</b>	<b>Saldo aus internen Leistungsbeziehungen</b>	<b>0,00</b>	<b>0</b>	<b>0</b>	<b>0</b>	<b>0</b>	<b>0</b>
<b>E23</b>	<b>Jahresergebnis (Jahresüberschuss/Jahresfehlbetrag) des Teilhaushalts</b>	<b>-1.655.224,00</b>	<b>-2.549.640</b>	<b>-2.593.840</b>	<b>-2.595.000</b>	<b>-2.595.000</b>	<b>-2.595.000</b>

# Teilergebnisplan 2022

6.1.1.5.5000

**Hauptproduktbereich:** 6 Zentrale Finanzleistungen  
**Produktbereich:** 6.1 Allgemeine Finanzwirtschaft  
**Produktgruppe:** 6.1.1 Steuern, allgemeine Zuweisungen, allgemeine Umlagen  
**Produkt:** 6.1.1.5 Abgeführte allgemeine Umlagen  
**Leistung:** 6.1.1.5.5000 Verbandsgemeindeumlagen

lfd. Nr.	Ertrags- und Aufwandsarten	Ergebnis 2020	Ansatz 2021	Ansatz 2022	Planung 2023	Planung 2024	Planung 2025
E1	+ Steuern und ähnliche Abgaben	0,00	0	0	0	0	0
E2	+ Zuwendungen, allgemeine Umlagen und sonstige Transfererträge	0,00	0	0	0	0	0
E3	+ Erträge der sozialen Sicherung	0,00	0	0	0	0	0
E4	+ Öffentlich-rechtliche Leistungsentgelte	0,00	0	0	0	0	0
E5	+ Privatrechtliche Leistungsentgelte	0,00	0	0	0	0	0
E6	+ Kostenerstattungen und Kostenumlagen	0,00	0	0	0	0	0
E7	+ Sonstige laufende Erträge	0,00	0	0	0	0	0
<b>E8</b>	<b>Summe der laufenden Erträge aus Verwaltungstätigkeit</b>	<b>0,00</b>	<b>0</b>	<b>0</b>	<b>0</b>	<b>0</b>	<b>0</b>
E9	- Personal- und Versorgungsaufwendungen	0,00	0	0	0	0	0
E10	- Aufwendungen für Sach- und Dienstleistungen	0,00	0	0	0	0	0
E11	- Abschreibungen	0,00	0	0	0	0	0
E12	- Zuwendungen, Umlagen und sonstige Transferaufwendungen	889.492,00	1.210.010	1.148.960	1.200.000	1.200.000	1.200.000
54423000	<i>Verbandsgemeinden</i>	<i>889.492,00</i>	<i>1.210.010</i>	<i>1.148.960</i>	<i>1.200.000</i>	<i>1.200.000</i>	<i>1.200.000</i>
E13	- Aufwendungen der sozialen Sicherung	0,00	0	0	0	0	0
E14	- Sonstige laufende Aufwendungen	0,00	0	0	0	0	0
<b>E15</b>	<b>Summe der laufenden Aufwendungen aus Verwaltungstätigkeit</b>	<b>889.492,00</b>	<b>1.210.010</b>	<b>1.148.960</b>	<b>1.200.000</b>	<b>1.200.000</b>	<b>1.200.000</b>
<b>E16</b>	<b>Laufendes Ergebnis aus Verwaltungstätigkeit</b>	<b>-889.492,00</b>	<b>-1.210.010</b>	<b>-1.148.960</b>	<b>-1.200.000</b>	<b>-1.200.000</b>	<b>-1.200.000</b>
E17	+ Zinserträge und sonstige Finanzerträge	0,00	0	0	0	0	0
E18	- Zinsaufwendungen und sonstige Finanzaufwendungen	0,00	0	0	0	0	0
<b>E19</b>	<b>Saldo der Zins- und sonstigen Finanzerträge und -aufwendungen</b>	<b>0,00</b>	<b>0</b>	<b>0</b>	<b>0</b>	<b>0</b>	<b>0</b>
<b>E20</b>	<b>Ordentliches Ergebnis</b>	<b>-889.492,00</b>	<b>-1.210.010</b>	<b>-1.148.960</b>	<b>-1.200.000</b>	<b>-1.200.000</b>	<b>-1.200.000</b>
<b>E21</b>	<b>Außerordentliches Ergebnis</b>	<b>0,00</b>	<b>0</b>	<b>0</b>	<b>0</b>	<b>0</b>	<b>0</b>
<b>E22</b>	<b>Saldo aus internen Leistungsbeziehungen</b>	<b>0,00</b>	<b>0</b>	<b>0</b>	<b>0</b>	<b>0</b>	<b>0</b>
<b>E23</b>	<b>Jahresergebnis (Jahresüberschuss/Jahresfehlbetrag) des Teilhaushalts</b>	<b>-889.492,00</b>	<b>-1.210.010</b>	<b>-1.148.960</b>	<b>-1.200.000</b>	<b>-1.200.000</b>	<b>-1.200.000</b>



# Teilergebnisplan 2022

6.1.1.5.6000

**Hauptproduktbereich:** 6 Zentrale Finanzleistungen  
**Produktbereich:** 6.1 Allgemeine Finanzwirtschaft  
**Produktgruppe:** 6.1.1 Steuern, allgemeine Zuweisungen, allgemeine Umlagen  
**Produkt:** 6.1.1.5 Abgeführte allgemeine Umlagen  
**Leistung:** 6.1.1.5.6000 Sonderumlagen (§ 26 Abs. 2 LFAG), Grundschulen

lfd. Nr.	Ertrags- und Aufwandsarten	Ergebnis 2020	Ansatz 2021	Ansatz 2022	Planung 2023	Planung 2024	Planung 2025
E1	+ Steuern und ähnliche Abgaben	0,00	0	0	0	0	0
E2	+ Zuwendungen, allgemeine Umlagen und sonstige Transfererträge	0,00	0	0	0	0	0
E3	+ Erträge der sozialen Sicherung	0,00	0	0	0	0	0
E4	+ Öffentlich-rechtliche Leistungsentgelte	0,00	0	0	0	0	0
E5	+ Privatrechtliche Leistungsentgelte	0,00	0	0	0	0	0
E6	+ Kostenerstattungen und Kostenumlagen	0,00	0	0	0	0	0
E7	+ Sonstige laufende Erträge	0,00	0	0	0	0	0
<b>E8</b>	<b>Summe der laufenden Erträge aus Verwaltungstätigkeit</b>	<b>0,00</b>	<b>0</b>	<b>0</b>	<b>0</b>	<b>0</b>	<b>0</b>
E9	- Personal- und Versorgungsaufwendungen	0,00	0	0	0	0	0
E10	- Aufwendungen für Sach- und Dienstleistungen	0,00	0	0	0	0	0
E11	- Abschreibungen	5.075,78	5.080	5.080	5.080	5.080	5.080
53230000	gezahlte Investitionszuschüsse als Nutzungsberechtigter	5.075,78	5.080	5.080	5.080	5.080	5.080
E12	- Zuwendungen, Umlagen und sonstige Transferaufwendungen	214.511,00	310.960	224.450	300.000	305.000	310.000
54143000	an Gemeinden und Gemeindeverbände	214.511,00	310.960	224.450	300.000	305.000	310.000
E13	- Aufwendungen der sozialen Sicherung	0,00	0	0	0	0	0
E14	- Sonstige laufende Aufwendungen	0,00	0	0	0	0	0
<b>E15</b>	<b>Summe der laufenden Aufwendungen aus Verwaltungstätigkeit</b>	<b>219.586,78</b>	<b>316.040</b>	<b>229.530</b>	<b>305.080</b>	<b>310.080</b>	<b>315.080</b>
<b>E16</b>	<b>Laufendes Ergebnis aus Verwaltungstätigkeit</b>	<b>-219.586,78</b>	<b>-316.040</b>	<b>-229.530</b>	<b>-305.080</b>	<b>-310.080</b>	<b>-315.080</b>
E17	+ Zinserträge und sonstige Finanzerträge	0,00	0	0	0	0	0
E18	- Zinsaufwendungen und sonstige Finanzaufwendungen	0,00	0	0	0	0	0
<b>E19</b>	<b>Saldo der Zins- und sonstigen Finanzerträge und -aufwendungen</b>	<b>0,00</b>	<b>0</b>	<b>0</b>	<b>0</b>	<b>0</b>	<b>0</b>
<b>E20</b>	<b>Ordentliches Ergebnis</b>	<b>-219.586,78</b>	<b>-316.040</b>	<b>-229.530</b>	<b>-305.080</b>	<b>-310.080</b>	<b>-315.080</b>
<b>E21</b>	<b>Außerordentliches Ergebnis</b>	<b>0,00</b>	<b>0</b>	<b>0</b>	<b>0</b>	<b>0</b>	<b>0</b>
<b>E22</b>	<b>Saldo aus internen Leistungsbeziehungen</b>	<b>0,00</b>	<b>0</b>	<b>0</b>	<b>0</b>	<b>0</b>	<b>0</b>
<b>E23</b>	<b>Jahresergebnis (Jahresüberschuss/Jahresfehlbetrag) des Teilhaushalts</b>	<b>-219.586,78</b>	<b>-316.040</b>	<b>-229.530</b>	<b>-305.080</b>	<b>-310.080</b>	<b>-315.080</b>

# Teilergebnisplan 2022

6.1.1.5.7000

**Hauptproduktbereich:** 6 Zentrale Finanzleistungen  
**Produktbereich:** 6.1 Allgemeine Finanzwirtschaft  
**Produktgruppe:** 6.1.1 Steuern, allgemeine Zuweisungen, allgemeine Umlagen  
**Produkt:** 6.1.1.5 Abgeführte allgemeine Umlagen  
**Leistung:** 6.1.1.5.7000 Kindergartenumlage

Ifd. Nr.	Ertrags- und Aufwandsarten	Ergebnis 2020	Ansatz 2021	Ansatz 2022	Planung 2023	Planung 2024	Planung 2025
E1	+ Steuern und ähnliche Abgaben	0,00	0	0	0	0	0
E2	+ Zuwendungen, allgemeine Umlagen und sonstige Transfererträge	0,00	0	0	0	0	0
E3	+ Erträge der sozialen Sicherung	0,00	0	0	0	0	0
E4	+ Öffentlich-rechtliche Leistungsentgelte	0,00	0	0	0	0	0
E5	+ Privatrechtliche Leistungsentgelte	0,00	0	0	0	0	0
E6	+ Kostenerstattungen und Kostenumlagen	0,00	0	0	0	0	0
E7	+ Sonstige laufende Erträge	0,00	0	0	0	0	0
<b>E8</b>	<b>Summe der laufenden Erträge aus Verwaltungstätigkeit</b>	<b>0,00</b>	<b>0</b>	<b>0</b>	<b>0</b>	<b>0</b>	<b>0</b>
E9	- Personal- und Versorgungsaufwendungen	0,00	0	0	0	0	0
E10	- Aufwendungen für Sach- und Dienstleistungen	0,00	0	0	0	0	0
E11	- Abschreibungen	9.322,64	9.320	9.320	9.320	9.320	9.320
53230000	gezahlte Investitionszuschüsse als Nutzungsberechtigter	9.322,64	9.320	9.320	9.320	9.320	9.320
E12	- Zuwendungen, Umlagen und sonstige Transferaufwendungen	290.055,13	290.190	317.500	325.000	335.000	345.000
54143000	an Gemeinden und Gemeindeverbände	104.767,13	97.500	107.500	110.000	115.000	120.000
54144000	an Zweckverbände	185.288,00	192.690	210.000	215.000	220.000	225.000
E13	- Aufwendungen der sozialen Sicherung	0,00	0	0	0	0	0
E14	- Sonstige laufende Aufwendungen	0,00	0	0	0	0	0
<b>E15</b>	<b>Summe der laufenden Aufwendungen aus Verwaltungstätigkeit</b>	<b>299.377,77</b>	<b>299.510</b>	<b>326.820</b>	<b>334.320</b>	<b>344.320</b>	<b>354.320</b>
<b>E16</b>	<b>Laufendes Ergebnis aus Verwaltungstätigkeit</b>	<b>-299.377,77</b>	<b>-299.510</b>	<b>-326.820</b>	<b>-334.320</b>	<b>-344.320</b>	<b>-354.320</b>
E17	+ Zinserträge und sonstige Finanzerträge	0,00	0	0	0	0	0
E18	- Zinsaufwendungen und sonstige Finanzaufwendungen	0,00	0	0	0	0	0
<b>E19</b>	<b>Saldo der Zins- und sonstigen Finanzerträge und -aufwendungen</b>	<b>0,00</b>	<b>0</b>	<b>0</b>	<b>0</b>	<b>0</b>	<b>0</b>
<b>E20</b>	<b>Ordentliches Ergebnis</b>	<b>-299.377,77</b>	<b>-299.510</b>	<b>-326.820</b>	<b>-334.320</b>	<b>-344.320</b>	<b>-354.320</b>
<b>E21</b>	<b>Außerordentliches Ergebnis</b>	<b>0,00</b>	<b>0</b>	<b>0</b>	<b>0</b>	<b>0</b>	<b>0</b>
<b>E22</b>	<b>Saldo aus internen Leistungsbeziehungen</b>	<b>0,00</b>	<b>0</b>	<b>0</b>	<b>0</b>	<b>0</b>	<b>0</b>
<b>E23</b>	<b>Jahresergebnis (Jahresüberschuss/Jahresfehlbetrag) des Teilhaushalts</b>	<b>-299.377,77</b>	<b>-299.510</b>	<b>-326.820</b>	<b>-334.320</b>	<b>-344.320</b>	<b>-354.320</b>

# Teilergebnisplan 2022

6.1.1.5.9000

**Hauptproduktbereich:** 6 Zentrale Finanzleistungen  
**Produktbereich:** 6.1 Allgemeine Finanzwirtschaft  
**Produktgruppe:** 6.1.1 Steuern, allgemeine Zuweisungen, allgemeine Umlagen  
**Produkt:** 6.1.1.5 Abgeführte allgemeine Umlagen  
**Leistung:** 6.1.1.5.9000 Sonderumlage außerhalb LFAG Kirchengemeinde (Fried

lfd. Nr.	Ertrags- und Aufwandsarten	Ergebnis 2020	Ansatz 2021	Ansatz 2022	Planung 2023	Planung 2024	Planung 2025
E1	+ Steuern und ähnliche Abgaben	0,00	0	0	0	0	0
E2	+ Zuwendungen, allgemeine Umlagen und sonstige Transfererträge	0,00	0	0	0	0	0
E3	+ Erträge der sozialen Sicherung	0,00	0	0	0	0	0
E4	+ Öffentlich-rechtliche Leistungsentgelte	0,00	0	0	0	0	0
E5	+ Privatrechtliche Leistungsentgelte	0,00	0	0	0	0	0
E6	+ Kostenerstattungen und Kostenumlagen	0,00	0	0	0	0	0
E7	+ Sonstige laufende Erträge	0,00	0	0	0	0	0
<b>E8</b>	<b>Summe der laufenden Erträge aus Verwaltungstätigkeit</b>	<b>0,00</b>	<b>0</b>	<b>0</b>	<b>0</b>	<b>0</b>	<b>0</b>
E9	- Personal- und Versorgungsaufwendungen	0,00	0	0	0	0	0
E10	- Aufwendungen für Sach- und Dienstleistungen	0,00	0	0	0	0	0
E11	- Abschreibungen	0,00	0	0	0	0	0
E12	- Zuwendungen, Umlagen und sonstige Transferaufwendungen	15.293,07	14.500	15.500	15.500	15.500	15.500
54190000	an Sonstige	15.293,07	14.500	15.500	15.500	15.500	15.500
E13	- Aufwendungen der sozialen Sicherung	0,00	0	0	0	0	0
E14	- Sonstige laufende Aufwendungen	0,00	0	0	0	0	0
<b>E15</b>	<b>Summe der laufenden Aufwendungen aus Verwaltungstätigkeit</b>	<b>15.293,07</b>	<b>14.500</b>	<b>15.500</b>	<b>15.500</b>	<b>15.500</b>	<b>15.500</b>
<b>E16</b>	<b>Laufendes Ergebnis aus Verwaltungstätigkeit</b>	<b>-15.293,07</b>	<b>-14.500</b>	<b>-15.500</b>	<b>-15.500</b>	<b>-15.500</b>	<b>-15.500</b>
E17	+ Zinserträge und sonstige Finanzerträge	0,00	0	0	0	0	0
E18	- Zinsaufwendungen und sonstige Finanzaufwendungen	0,00	0	0	0	0	0
<b>E19</b>	<b>Saldo der Zins- und sonstigen Finanzerträge und -aufwendungen</b>	<b>0,00</b>	<b>0</b>	<b>0</b>	<b>0</b>	<b>0</b>	<b>0</b>
<b>E20</b>	<b>Ordentliches Ergebnis</b>	<b>-15.293,07</b>	<b>-14.500</b>	<b>-15.500</b>	<b>-15.500</b>	<b>-15.500</b>	<b>-15.500</b>
<b>E21</b>	<b>Außerordentliches Ergebnis</b>	<b>0,00</b>	<b>0</b>	<b>0</b>	<b>0</b>	<b>0</b>	<b>0</b>
<b>E22</b>	<b>Saldo aus internen Leistungsbeziehungen</b>	<b>0,00</b>	<b>0</b>	<b>0</b>	<b>0</b>	<b>0</b>	<b>0</b>
<b>E23</b>	<b>Jahresergebnis (Jahresüberschuss/Jahresfehlbetrag) des Teilhaushalts</b>	<b>-15.293,07</b>	<b>-14.500</b>	<b>-15.500</b>	<b>-15.500</b>	<b>-15.500</b>	<b>-15.500</b>

# Teilergebnisplan 2022

6.1.1.6.1000

**Hauptproduktbereich:** 6 Zentrale Finanzleistungen  
**Produktbereich:** 6.1 Allgemeine Finanzwirtschaft  
**Produktgruppe:** 6.1.1 Steuern, allgemeine Zuweisungen, allgemeine Umlagen  
**Produkt:** 6.1.1.6 Steuerbeteiligungen  
**Leistung:** 6.1.1.6.1000 Gewerbesteuerumlage

lfd. Nr.	Ertrags- und Aufwandsarten	Ergebnis 2020	Ansatz 2021	Ansatz 2022	Planung 2023	Planung 2024	Planung 2025
E1	+ Steuern und ähnliche Abgaben	0,00	0	0	0	0	0
E2	+ Zuwendungen, allgemeine Umlagen und sonstige Transfererträge	0,00	0	0	0	0	0
E3	+ Erträge der sozialen Sicherung	0,00	0	0	0	0	0
E4	+ Öffentlich-rechtliche Leistungsentgelte	0,00	0	0	0	0	0
E5	+ Privatrechtliche Leistungsentgelte	0,00	0	0	0	0	0
E6	+ Kostenerstattungen und Kostenumlagen	0,00	0	0	0	0	0
E7	+ Sonstige laufende Erträge	0,00	0	0	0	0	0
<b>E8</b>	<b>Summe der laufenden Erträge aus Verwaltungstätigkeit</b>	<b>0,00</b>	<b>0</b>	<b>0</b>	<b>0</b>	<b>0</b>	<b>0</b>
E9	- Personal- und Versorgungsaufwendungen	0,00	0	0	0	0	0
E10	- Aufwendungen für Sach- und Dienstleistungen	0,00	0	0	0	0	0
E11	- Abschreibungen	0,00	0	0	0	0	0
E12	- Zuwendungen, Umlagen und sonstige Transferaufwendungen	149.529,55	188.940	234.000	235.000	236.000	237.000
54310000	<i>Gewerbesteuerumlage</i>	<i>149.529,55</i>	<i>188.940</i>	<i>234.000</i>	<i>235.000</i>	<i>236.000</i>	<i>237.000</i>
E13	- Aufwendungen der sozialen Sicherung	0,00	0	0	0	0	0
E14	- Sonstige laufende Aufwendungen	0,00	0	0	0	0	0
<b>E15</b>	<b>Summe der laufenden Aufwendungen aus Verwaltungstätigkeit</b>	<b>149.529,55</b>	<b>188.940</b>	<b>234.000</b>	<b>235.000</b>	<b>236.000</b>	<b>237.000</b>
<b>E16</b>	<b>Laufendes Ergebnis aus Verwaltungstätigkeit</b>	<b>-149.529,55</b>	<b>-188.940</b>	<b>-234.000</b>	<b>-235.000</b>	<b>-236.000</b>	<b>-237.000</b>
E17	+ Zinserträge und sonstige Finanzerträge	0,00	0	0	0	0	0
E18	- Zinsaufwendungen und sonstige Finanzaufwendungen	0,00	0	0	0	0	0
<b>E19</b>	<b>Saldo der Zins- und sonstigen Finanzerträge und -aufwendungen</b>	<b>0,00</b>	<b>0</b>	<b>0</b>	<b>0</b>	<b>0</b>	<b>0</b>
<b>E20</b>	<b>Ordentliches Ergebnis</b>	<b>-149.529,55</b>	<b>-188.940</b>	<b>-234.000</b>	<b>-235.000</b>	<b>-236.000</b>	<b>-237.000</b>
<b>E21</b>	<b>Außerordentliches Ergebnis</b>	<b>0,00</b>	<b>0</b>	<b>0</b>	<b>0</b>	<b>0</b>	<b>0</b>
<b>E22</b>	<b>Saldo aus internen Leistungsbeziehungen</b>	<b>0,00</b>	<b>0</b>	<b>0</b>	<b>0</b>	<b>0</b>	<b>0</b>
<b>E23</b>	<b>Jahresergebnis (Jahresüberschuss/Jahresfehlbetrag) des Teilhaushalts</b>	<b>-149.529,55</b>	<b>-188.940</b>	<b>-234.000</b>	<b>-235.000</b>	<b>-236.000</b>	<b>-237.000</b>

# Teilergebnisplan 2022

6.1.1.7.1000

**Hauptproduktbereich:** 6 Zentrale Finanzleistungen  
**Produktbereich:** 6.1 Allgemeine Finanzwirtschaft  
**Produktgruppe:** 6.1.1 Steuern, allgemeine Zuweisungen, allgemeine Umlagen  
**Produkt:** 6.1.1.7 Ausgleichsleistungen  
**Leistung:** 6.1.1.7.1000 Ausgleichsleistungen nach dem Familienleistungsausgleich (§ 21 LFAG)

lfd. Nr.	Ertrags- und Aufwandsarten	Ergebnis 2020	Ansatz 2021	Ansatz 2022	Planung 2023	Planung 2024	Planung 2025
E1	+ Steuern und ähnliche Abgaben	136.423,51	112.500	135.000	137.000	138.000	139.000
40521000	<i>Familienleistungsausgleich</i>	<i>136.423,51</i>	<i>112.500</i>	<i>135.000</i>	<i>137.000</i>	<i>138.000</i>	<i>139.000</i>
E2	+ Zuwendungen, allgemeine Umlagen und sonstige Transfererträge	0,00	0	0	0	0	0
E3	+ Erträge der sozialen Sicherung	0,00	0	0	0	0	0
E4	+ Öffentlich-rechtliche Leistungsentgelte	0,00	0	0	0	0	0
E5	+ Privatrechtliche Leistungsentgelte	0,00	0	0	0	0	0
E6	+ Kostenerstattungen und Kostenumlagen	0,00	0	0	0	0	0
E7	+ Sonstige laufende Erträge	0,00	0	0	0	0	0
<b>E8</b>	<b>Summe der laufenden Erträge aus Verwaltungstätigkeit</b>	<b>136.423,51</b>	<b>112.500</b>	<b>135.000</b>	<b>137.000</b>	<b>138.000</b>	<b>139.000</b>
E9	- Personal- und Versorgungsaufwendungen	0,00	0	0	0	0	0
E10	- Aufwendungen für Sach- und Dienstleistungen	0,00	0	0	0	0	0
E11	- Abschreibungen	0,00	0	0	0	0	0
E12	- Zuwendungen, Umlagen und sonstige Transferaufwendungen	0,00	0	0	0	0	0
E13	- Aufwendungen der sozialen Sicherung	0,00	0	0	0	0	0
E14	- Sonstige laufende Aufwendungen	0,00	0	0	0	0	0
<b>E15</b>	<b>Summe der laufenden Aufwendungen aus Verwaltungstätigkeit</b>	<b>0,00</b>	<b>0</b>	<b>0</b>	<b>0</b>	<b>0</b>	<b>0</b>
<b>E16</b>	<b>Laufendes Ergebnis aus Verwaltungstätigkeit</b>	<b>136.423,51</b>	<b>112.500</b>	<b>135.000</b>	<b>137.000</b>	<b>138.000</b>	<b>139.000</b>
E17	+ Zinserträge und sonstige Finanzerträge	0,00	0	0	0	0	0
E18	- Zinsaufwendungen und sonstige Finanzaufwendungen	0,00	0	0	0	0	0
<b>E19</b>	<b>Saldo der Zins- und sonstigen Finanzerträge und -aufwendungen</b>	<b>0,00</b>	<b>0</b>	<b>0</b>	<b>0</b>	<b>0</b>	<b>0</b>
<b>E20</b>	<b>Ordentliches Ergebnis</b>	<b>136.423,51</b>	<b>112.500</b>	<b>135.000</b>	<b>137.000</b>	<b>138.000</b>	<b>139.000</b>
<b>E21</b>	<b>Außerordentliches Ergebnis</b>	<b>0,00</b>	<b>0</b>	<b>0</b>	<b>0</b>	<b>0</b>	<b>0</b>
<b>E22</b>	<b>Saldo aus internen Leistungsbeziehungen</b>	<b>0,00</b>	<b>0</b>	<b>0</b>	<b>0</b>	<b>0</b>	<b>0</b>
<b>E23</b>	<b>Jahresergebnis (Jahresüberschuss/Jahresfehlbetrag) des Teilhaushalts</b>	<b>136.423,51</b>	<b>112.500</b>	<b>135.000</b>	<b>137.000</b>	<b>138.000</b>	<b>139.000</b>

# Teilergebnisplan 2022

## 6.1.2.1.4000

**Hauptproduktbereich:** 6 Zentrale Finanzleistungen  
**Produktbereich:** 6.1 Allgemeine Finanzwirtschaft  
**Produktgruppe:** 6.1.2 Sonstige allgemeine Finanzwirtschaft (soweit nicht einem anderen Produkt direkt zugeordnet)  
**Produkt:** 6.1.2.1 Zinsen und ähnliche Erträge  
**Leistung:** 6.1.2.1.4000 Zinsen (§ 233 AO), Stundungszinsen

Ifd. Nr.	Ertrags- und Aufwandsarten	Ergebnis 2020	Ansatz 2021	Ansatz 2022	Planung 2023	Planung 2024	Planung 2025
E1	+ Steuern und ähnliche Abgaben	0,00	0	0	0	0	0
E2	+ Zuwendungen, allgemeine Umlagen und sonstige Transfererträge	0,00	0	0	0	0	0
E3	+ Erträge der sozialen Sicherung	0,00	0	0	0	0	0
E4	+ Öffentlich-rechtliche Leistungsentgelte	0,00	0	0	0	0	0
E5	+ Privatrechtliche Leistungsentgelte	0,00	0	0	0	0	0
E6	+ Kostenerstattungen und Kostenumlagen	0,00	0	0	0	0	0
E7	+ Sonstige laufende Erträge	0,00	0	0	0	0	0
<b>E8</b>	<b>Summe der laufenden Erträge aus Verwaltungstätigkeit</b>	<b>0,00</b>	<b>0</b>	<b>0</b>	<b>0</b>	<b>0</b>	<b>0</b>
E9	- Personal- und Versorgungsaufwendungen	0,00	0	0	0	0	0
E10	- Aufwendungen für Sach- und Dienstleistungen	0,00	0	0	0	0	0
E11	- Abschreibungen	0,00	0	0	0	0	0
E12	- Zuwendungen, Umlagen und sonstige Transferaufwendungen	0,00	0	0	0	0	0
E13	- Aufwendungen der sozialen Sicherung	0,00	0	0	0	0	0
E14	- Sonstige laufende Aufwendungen	0,00	0	0	0	0	0
<b>E15</b>	<b>Summe der laufenden Aufwendungen aus Verwaltungstätigkeit</b>	<b>0,00</b>	<b>0</b>	<b>0</b>	<b>0</b>	<b>0</b>	<b>0</b>
<b>E16</b>	<b>Laufendes Ergebnis aus Verwaltungstätigkeit</b>	<b>0,00</b>	<b>0</b>	<b>0</b>	<b>0</b>	<b>0</b>	<b>0</b>
E17	+ Zinserträge und sonstige Finanzerträge	-138.004,00	1.000	1.000	1.000	1.000	1.000
47200000	Zinsen aus Stundungen und Verrentungen	200,00	500	500	500	500	500
47920000	Vollverzinsung aus Gewerbesteuer (§ 233a AO)	-138.204,00	500	500	500	500	500
E18	- Zinsaufwendungen und sonstige Finanzaufwendungen	24.319,00	1.000	500	500	500	500
57910000	aus der Vollverzinsung der Gewerbesteuer (§ 233a AO)	24.319,00	1.000	500	500	500	500
<b>E19</b>	<b>Saldo der Zins- und sonstigen Finanzerträge und -aufwendungen</b>	<b>-162.323,00</b>	<b>0</b>	<b>500</b>	<b>500</b>	<b>500</b>	<b>500</b>
<b>E20</b>	<b>Ordentliches Ergebnis</b>	<b>-162.323,00</b>	<b>0</b>	<b>500</b>	<b>500</b>	<b>500</b>	<b>500</b>
<b>E21</b>	<b>Außerordentliches Ergebnis</b>	<b>0,00</b>	<b>0</b>	<b>0</b>	<b>0</b>	<b>0</b>	<b>0</b>
<b>E22</b>	<b>Saldo aus internen Leistungsbeziehungen</b>	<b>0,00</b>	<b>0</b>	<b>0</b>	<b>0</b>	<b>0</b>	<b>0</b>
<b>E23</b>	<b>Jahresergebnis (Jahresüberschuss/Jahresfehlbetrag) des Teilhaushalts</b>	<b>-162.323,00</b>	<b>0</b>	<b>500</b>	<b>500</b>	<b>500</b>	<b>500</b>

# Teilergebnisplan 2022

# 6.1.2.2.9000

**Hauptproduktbereich:** 6 Zentrale Finanzleistungen  
**Produktbereich:** 6.1 Allgemeine Finanzwirtschaft  
**Produktgruppe:** 6.1.2 Sonstige allgemeine Finanzwirtschaft (soweit nicht einem anderen Produkt direkt zugeordnet)  
**Produkt:** 6.1.2.2 Zinsen und ähnliche Aufwendungen  
**Leistung:** 6.1.2.2.9000 Beiträge und Zuschüsse an Vereine und Verbände

lfd. Nr.	Ertrags- und Aufwandsarten	Ergebnis 2020	Ansatz 2021	Ansatz 2022	Planung 2023	Planung 2024	Planung 2025
E1	+ Steuern und ähnliche Abgaben	0,00	0	0	0	0	0
E2	+ Zuwendungen, allgemeine Umlagen und sonstige Transfererträge	0,00	0	0	0	0	0
E3	+ Erträge der sozialen Sicherung	0,00	0	0	0	0	0
E4	+ Öffentlich-rechtliche Leistungsentgelte	0,00	0	0	0	0	0
E5	+ Privatrechtliche Leistungsentgelte	0,00	0	0	0	0	0
E6	+ Kostenerstattungen und Kostenumlagen	0,00	0	0	0	0	0
E7	+ Sonstige laufende Erträge	0,00	0	0	0	0	0
<b>E8</b>	<b>Summe der laufenden Erträge aus Verwaltungstätigkeit</b>	<b>0,00</b>	<b>0</b>	<b>0</b>	<b>0</b>	<b>0</b>	<b>0</b>
E9	- Personal- und Versorgungsaufwendungen	0,00	0	0	0	0	0
E10	- Aufwendungen für Sach- und Dienstleistungen	0,00	0	0	0	0	0
E11	- Abschreibungen	1.107,81	1.110	1.110	1.110	1.110	1.110
53230000	gezahlte Investitionszuschüsse als Nutzungsberechtigter	1.107,81	1.110	1.110	1.110	1.110	1.110
E12	- Zuwendungen, Umlagen und sonstige Transferaufwendungen	2.820,00	5.500	5.500	5.500	5.500	5.500
54150000	an den privaten Bereich	2.820,00	5.500	5.500	5.500	5.500	5.500
E13	- Aufwendungen der sozialen Sicherung	0,00	0	0	0	0	0
E14	- Sonstige laufende Aufwendungen	1.665,50	1.500	1.650	1.650	1.650	1.650
56430000	Sonstige Beiträge	1.665,50	1.500	1.650	1.650	1.650	1.650
<b>E15</b>	<b>Summe der laufenden Aufwendungen aus Verwaltungstätigkeit</b>	<b>5.593,31</b>	<b>8.110</b>	<b>8.260</b>	<b>8.260</b>	<b>8.260</b>	<b>8.260</b>
<b>E16</b>	<b>Laufendes Ergebnis aus Verwaltungstätigkeit</b>	<b>-5.593,31</b>	<b>-8.110</b>	<b>-8.260</b>	<b>-8.260</b>	<b>-8.260</b>	<b>-8.260</b>
E17	+ Zinserträge und sonstige Finanzerträge	0,00	0	0	0	0	0
E18	- Zinsaufwendungen und sonstige Finanzaufwendungen	0,00	0	0	0	0	0
<b>E19</b>	<b>Saldo der Zins- und sonstigen Finanzerträge und -aufwendungen</b>	<b>0,00</b>	<b>0</b>	<b>0</b>	<b>0</b>	<b>0</b>	<b>0</b>
<b>E20</b>	<b>Ordentliches Ergebnis</b>	<b>-5.593,31</b>	<b>-8.110</b>	<b>-8.260</b>	<b>-8.260</b>	<b>-8.260</b>	<b>-8.260</b>
<b>E21</b>	<b>Außerordentliches Ergebnis</b>	<b>0,00</b>	<b>0</b>	<b>0</b>	<b>0</b>	<b>0</b>	<b>0</b>
<b>E22</b>	<b>Saldo aus internen Leistungsbeziehungen</b>	<b>0,00</b>	<b>0</b>	<b>0</b>	<b>0</b>	<b>0</b>	<b>0</b>
<b>E23</b>	<b>Jahresergebnis (Jahresüberschuss/Jahresfehlbetrag) des Teilhaushalts</b>	<b>-5.593,31</b>	<b>-8.110</b>	<b>-8.260</b>	<b>-8.260</b>	<b>-8.260</b>	<b>-8.260</b>

# Teilfinanzplan 2022

## A. Zahlungsübersicht

Budget: 04

Haupt-Produktbereich 6

6 Zentrale Finanzdienstleistungen

Ifd. Nr.	Einzahlungs- und Auszahlungsarten	Ergebnis 2020	Ansatz 2021	Ansatz 2022	Planung 2023	Planung 2024	Planung 2025
<b>F23</b>	<b>Saldo der ordentlichen und außerordentlichen Ein- und Auszahlungen</b>	<b>811.474,55</b>	<b>-145.770</b>	<b>520.160</b>	<b>479.500</b>	<b>610.000</b>	<b>707.050</b>
F24	+ Einzahlungen aus Investitionszuwendungen	0,00	0	0	0	0	0
F25	+ Einzahlungen aus Beiträgen und ähnlichen Entgelten	0,00	0	0	0	0	0
F26	+ Sonstige Investitionseinzahlungen	0,00	0	0	0	0	0
<b>F27</b>	<b>Summe der Einzahlungen aus Investitionstätigkeit</b>	<b>0,00</b>	<b>0</b>	<b>0</b>	<b>0</b>	<b>0</b>	<b>0</b>
F28	- Auszahlungen für immaterielle Vermögensgegenstände	0,00	0	0	0	0	0
F29	- Auszahlungen für Sachanlagen	0,00	0	0	0	0	0
F30	- Auszahlungen für Finanzanlagen	0,00	0	0	0	0	0
F31	- Sonstige Investitionsauszahlungen	0,00	0	0	0	0	0
<b>F32</b>	<b>Summe der Auszahlungen aus Investitionstätigkeit</b>	<b>0,00</b>	<b>0</b>	<b>0</b>	<b>0</b>	<b>0</b>	<b>0</b>
<b>F33</b>	<b>Saldo der Ein- und Auszahlungen aus Investitionstätigkeit</b>	<b>0,00</b>	<b>0</b>	<b>0</b>	<b>0</b>	<b>0</b>	<b>0</b>
F34	Finanzmittelüberschuss / -fehlbetrag	811.474,55	-145.770	520.160	479.500	610.000	707.050
F35	+ Aufnahme von Investitionskrediten Finanzierungstätigkeit	0,00	0	0	0	0	0
F36	- Tilgung von Investitionskrediten	0,00	0	0	0	0	0
<b>F37</b>	<b>Saldo der Ein- und Auszahlungen aus Investitionskrediten</b>	<b>0,00</b>	<b>0</b>	<b>0</b>	<b>0</b>	<b>0</b>	<b>0</b>
<b>F38</b>	<b>Veränderung der liquiden Mittel (ohne durchlaufende Gelder)</b>	<b>-724.815,93</b>	<b>1.295.560</b>	<b>761.700</b>	<b>488.450</b>	<b>423.480</b>	<b>111.130</b>
<b>F39</b>	<b>Saldo der Ein- und Auszahlungen aus Krediten zur Liquiditätssicherung</b>	<b>0,00</b>	<b>0</b>	<b>0</b>	<b>0</b>	<b>0</b>	<b>0</b>
<b>F40</b>	<b>Saldo der Ein- und Auszahlungen aus Finanzierungstätigkeit</b>	<b>-724.815,93</b>	<b>1.295.560</b>	<b>761.700</b>	<b>488.450</b>	<b>423.480</b>	<b>111.130</b>
F41	Saldo der durchlaufenden Gelder	8.955,59	0	0	0	0	0
69990000	Sonstige	8.955,59	0	0	0	0	0
<b>F42</b>	<b>Verwendung Finanzmittelüberschuss / Deckung Finanzmittelfehlbetrag</b>	<b>-715.860,34</b>	<b>1.295.560</b>	<b>761.700</b>	<b>488.450</b>	<b>423.480</b>	<b>111.130</b>
F43	Veränderung der liquiden Mittel (einschl. durchlaufende Gelder)	-715.860,34	1.295.560	761.700	488.450	423.480	111.130
F44	nachrichtlich: Ausgleich Finanzhaushalt	811.474,55	-145.770	520.160	479.500	610.000	707.050



# Teilfinanzplan 2022

6.1.1.1.2000

## A. Zahlungsübersicht

<b>Hauptproduktbereich</b>	<b>6</b>	Zentrale Finanzleistungen
<b>Produktbereich</b>	<b>6.1</b>	Allgemeine Finanzwirtschaft
<b>Produktgruppe</b>	<b>6.1.1</b>	Steuern, allgemeine Zuweisungen, allgemeine Umlagen
<b>Produkt</b>	<b>6.1.1.1</b>	Steuern
<b>Leistung</b>	<b>6.1.1.1.2000</b>	Gemeindesteuern, Grundsteuer A, Grundsteuer B, Gew

Ifd. Nr.	Einzahlungs- und Auszahlungsarten	Ergebnis	Ansatz	Ansatz	Planung	Planung	Planung
		2020	2021	2022	2023	2024	2025
		in EUR					
		1	2	3	4	5	6
F23	<b>Saldo der ordentlichen und außerordentlichen Ein- und Auszahlungen</b>	<b>3.067.147,69</b>	<b>2.507.510</b>	<b>2.983.940</b>	<b>3.044.150</b>	<b>3.144.650</b>	<b>3.242.700</b>
F24	+ Einzahlungen aus Investitionszuwendungen	0,00	0	0	0	0	0
F25	+ Einzahlungen aus Beiträgen und ähnlichen Entgelten	0,00	0	0	0	0	0
F26	+ Sonstige Investitionseinzahlungen	0,00	0	0	0	0	0
F27	<b>Summe der Einzahlungen aus Investitionstätigkeit</b>	<b>0,00</b>	<b>0</b>	<b>0</b>	<b>0</b>	<b>0</b>	<b>0</b>
F28	- Auszahlungen für immaterielle Vermögensgegenstände	0,00	0	0	0	0	0
F29	- Auszahlungen für Sachanlagen	0,00	0	0	0	0	0
F30	- Auszahlungen für Finanzanlagen	0,00	0	0	0	0	0
F31	- Sonstige Investitionsauszahlungen	0,00	0	0	0	0	0
F32	<b>Summe der Auszahlungen aus Investitionstätigkeit</b>	<b>0,00</b>	<b>0</b>	<b>0</b>	<b>0</b>	<b>0</b>	<b>0</b>
F33	<b>Saldo der Ein- und Auszahlungen aus Investitionstätigkeit</b>	<b>0,00</b>	<b>0</b>	<b>0</b>	<b>0</b>	<b>0</b>	<b>0</b>
F34	Finanzmittelüberschuss / -fehlbetrag	3.067.147,69	2.507.510	2.983.940	3.044.150	3.144.650	3.242.700
F35	+ Aufnahme von Investitionskrediten Finanzierungstätigkeit	0,00	0	0	0	0	0
F36	- Tilgung von Investitionskrediten	0,00	0	0	0	0	0
F37	<b>Saldo der Ein- und Auszahlungen aus Investitionskrediten</b>	<b>0,00</b>	<b>0</b>	<b>0</b>	<b>0</b>	<b>0</b>	<b>0</b>
F38	<b>Veränderung der liquiden Mittel (ohne durchlaufende Gelder)</b>	<b>0,00</b>	<b>0</b>	<b>0</b>	<b>0</b>	<b>0</b>	<b>0</b>
F39	<b>Saldo der Ein- und Auszahlungen aus Krediten zur Liquiditätssicherung</b>	<b>0,00</b>	<b>0</b>	<b>0</b>	<b>0</b>	<b>0</b>	<b>0</b>
F40	<b>Saldo der Ein- und Auszahlungen aus Finanzierungstätigkeit</b>	<b>0,00</b>	<b>0</b>	<b>0</b>	<b>0</b>	<b>0</b>	<b>0</b>
F41	Saldo der durchlaufenden Gelder	0,00	0	0	0	0	0
F42	<b>Verwendung Finanzmittelüberschuss / Deckung Finanzmittelfehlbetrag</b>	<b>0,00</b>	<b>0</b>	<b>0</b>	<b>0</b>	<b>0</b>	<b>0</b>
F43	Veränderung der liquiden Mittel (einschl. durchlaufende Gelder)	0,00	0	0	0	0	0
F44	nachrichtlich: Ausgleich Finanzhaushalt	3.067.147,69	2.507.510	2.983.940	3.044.150	3.144.650	3.242.700

# Teilfinanzplan 2022

6.1.1.1.3000

## A. Zahlungsübersicht

<b>Hauptproduktbereich</b>	<b>6</b>	Zentrale Finanzleistungen
<b>Produktbereich</b>	<b>6.1</b>	Allgemeine Finanzwirtschaft
<b>Produktgruppe</b>	<b>6.1.1</b>	Steuern, allgemeine Zuweisungen, allgemeine Umlagen
<b>Produkt</b>	<b>6.1.1.1</b>	Steuern
<b>Leistung</b>	<b>6.1.1.1.3000</b>	Gemeindeanteile Einkommensteuer

Ifd. Nr.	Einzahlungs- und Auszahlungsarten	Ergebnis	Ansatz	Ansatz	Planung	Planung	Planung
		2020	2021	2022	2023	2024	2025
		in EUR					
		1	2	3	4	5	6
F23	<b>Saldo der ordentlichen und außerordentlichen Ein- und Auszahlungen</b>	<b>1.331.404,38</b>	<b>1.251.580</b>	<b>1.320.000</b>	<b>1.350.000</b>	<b>1.390.000</b>	<b>1.400.000</b>
F24	+ Einzahlungen aus Investitionszuwendungen	0,00	0	0	0	0	0
F25	+ Einzahlungen aus Beiträgen und ähnlichen Entgelten	0,00	0	0	0	0	0
F26	+ Sonstige Investitionseinzahlungen	0,00	0	0	0	0	0
F27	<b>Summe der Einzahlungen aus Investitionstätigkeit</b>	<b>0,00</b>	<b>0</b>	<b>0</b>	<b>0</b>	<b>0</b>	<b>0</b>
F28	- Auszahlungen für immaterielle Vermögensgegenstände	0,00	0	0	0	0	0
F29	- Auszahlungen für Sachanlagen	0,00	0	0	0	0	0
F30	- Auszahlungen für Finanzanlagen	0,00	0	0	0	0	0
F31	- Sonstige Investitionsauszahlungen	0,00	0	0	0	0	0
F32	<b>Summe der Auszahlungen aus Investitionstätigkeit</b>	<b>0,00</b>	<b>0</b>	<b>0</b>	<b>0</b>	<b>0</b>	<b>0</b>
F33	<b>Saldo der Ein- und Auszahlungen aus Investitionstätigkeit</b>	<b>0,00</b>	<b>0</b>	<b>0</b>	<b>0</b>	<b>0</b>	<b>0</b>
F34	Finanzmittelüberschuss / -fehlbetrag	1.331.404,38	1.251.580	1.320.000	1.350.000	1.390.000	1.400.000
F35	+ Aufnahme von Investitionskrediten Finanzierungstätigkeit	0,00	0	0	0	0	0
F36	- Tilgung von Investitionskrediten	0,00	0	0	0	0	0
F37	<b>Saldo der Ein- und Auszahlungen aus Investitionskrediten</b>	<b>0,00</b>	<b>0</b>	<b>0</b>	<b>0</b>	<b>0</b>	<b>0</b>
F38	<b>Veränderung der liquiden Mittel (ohne durchlaufende Gelder)</b>	<b>0,00</b>	<b>0</b>	<b>0</b>	<b>0</b>	<b>0</b>	<b>0</b>
F39	<b>Saldo der Ein- und Auszahlungen aus Krediten zur Liquiditätssicherung</b>	<b>0,00</b>	<b>0</b>	<b>0</b>	<b>0</b>	<b>0</b>	<b>0</b>
F40	<b>Saldo der Ein- und Auszahlungen aus Finanzierungstätigkeit</b>	<b>0,00</b>	<b>0</b>	<b>0</b>	<b>0</b>	<b>0</b>	<b>0</b>
F41	Saldo der durchlaufenden Gelder	0,00	0	0	0	0	0
F42	<b>Verwendung Finanzmittelüberschuss / Deckung Finanzmittelfehlbetrag</b>	<b>0,00</b>	<b>0</b>	<b>0</b>	<b>0</b>	<b>0</b>	<b>0</b>
F43	Veränderung der liquiden Mittel (einschl. durchlaufende Gelder)	0,00	0	0	0	0	0
F44	nachrichtlich: Ausgleich Finanzhaushalt	1.331.404,38	1.251.580	1.320.000	1.350.000	1.390.000	1.400.000

# Teilfinanzplan 2022

6.1.1.1.4000

## A. Zahlungsübersicht

**Hauptproduktbereich** 6 Zentrale Finanzleistungen  
**Produktbereich** 6.1 Allgemeine Finanzwirtschaft  
**Produktgruppe** 6.1.1 Steuern, allgemeine Zuweisungen, allgemeine Umlagen

**Produkt** 6.1.1.1 Steuern  
**Leistung** 6.1.1.1.4000 Gemeindeanteil Umsatzsteuer

Ifd. Nr.	Einzahlungs- und Auszahlungsarten	Ergebnis 2020	Ansatz 2021	Ansatz 2022	Planung 2023	Planung 2024	Planung 2025
		1	2	3	4	5	6
F23	<b>Saldo der ordentlichen und außerordentlichen Ein- und Auszahlungen</b>	<b>396.571,15</b>	<b>297.900</b>	<b>327.000</b>	<b>330.000</b>	<b>335.000</b>	<b>339.000</b>
F24	+ Einzahlungen aus Investitionszuwendungen	0,00	0	0	0	0	0
F25	+ Einzahlungen aus Beiträgen und ähnlichen Entgelten	0,00	0	0	0	0	0
F26	+ Sonstige Investitionseinzahlungen	0,00	0	0	0	0	0
F27	<b>Summe der Einzahlungen aus Investitionstätigkeit</b>	<b>0,00</b>	<b>0</b>	<b>0</b>	<b>0</b>	<b>0</b>	<b>0</b>
F28	- Auszahlungen für immaterielle Vermögensgegenstände	0,00	0	0	0	0	0
F29	- Auszahlungen für Sachanlagen	0,00	0	0	0	0	0
F30	- Auszahlungen für Finanzanlagen	0,00	0	0	0	0	0
F31	- Sonstige Investitionsauszahlungen	0,00	0	0	0	0	0
F32	<b>Summe der Auszahlungen aus Investitionstätigkeit</b>	<b>0,00</b>	<b>0</b>	<b>0</b>	<b>0</b>	<b>0</b>	<b>0</b>
F33	<b>Saldo der Ein- und Auszahlungen aus Investitionstätigkeit</b>	<b>0,00</b>	<b>0</b>	<b>0</b>	<b>0</b>	<b>0</b>	<b>0</b>
F34	Finanzmittelüberschuss / -fehlbetrag	396.571,15	297.900	327.000	330.000	335.000	339.000
F35	+ Aufnahme von Investitionskrediten Finanzierungstätigkeit	0,00	0	0	0	0	0
F36	- Tilgung von Investitionskrediten	0,00	0	0	0	0	0
F37	<b>Saldo der Ein- und Auszahlungen aus Investitionskrediten</b>	<b>0,00</b>	<b>0</b>	<b>0</b>	<b>0</b>	<b>0</b>	<b>0</b>
F38	<b>Veränderung der liquiden Mittel (ohne durchlaufende Gelder)</b>	<b>0,00</b>	<b>0</b>	<b>0</b>	<b>0</b>	<b>0</b>	<b>0</b>
F39	<b>Saldo der Ein- und Auszahlungen aus Krediten zur Liquiditätssicherung</b>	<b>0,00</b>	<b>0</b>	<b>0</b>	<b>0</b>	<b>0</b>	<b>0</b>
F40	<b>Saldo der Ein- und Auszahlungen aus Finanzierungstätigkeit</b>	<b>0,00</b>	<b>0</b>	<b>0</b>	<b>0</b>	<b>0</b>	<b>0</b>
F41	Saldo der durchlaufenden Gelder	0,00	0	0	0	0	0
F42	<b>Verwendung Finanzmittelüberschuss / Deckung Finanzmittelfehlbetrag</b>	<b>0,00</b>	<b>0</b>	<b>0</b>	<b>0</b>	<b>0</b>	<b>0</b>
F43	Veränderung der liquiden Mittel (einschl. durchlaufende Gelder)	0,00	0	0	0	0	0
F44	nachrichtlich: Ausgleich Finanzhaushalt	396.571,15	297.900	327.000	330.000	335.000	339.000

# Teilfinanzplan 2022

6.1.1.3.1000

## A. Zahlungsübersicht

<b>Hauptproduktbereich</b>	<b>6</b>	Zentrale Finanzleistungen
<b>Produktbereich</b>	<b>6.1</b>	Allgemeine Finanzwirtschaft
<b>Produktgruppe</b>	<b>6.1.1</b>	Steuern, allgemeine Zuweisungen, allgemeine Umlagen
<b>Produkt</b>	<b>6.1.1.3</b>	Allgemeine Zuweisungen
<b>Leistung</b>	<b>6.1.1.3.1000</b>	Schlüsselzuweisungen, Investitionsschlüsselzuweisungen

Ifd. Nr.	Einzahlungs- und Auszahlungsarten	Ergebnis	Ansatz	Ansatz	Planung	Planung	Planung
		2020	2021	2022	2023	2024	2025
		in EUR					
		1	2	3	4	5	6
F23	<b>Saldo der ordentlichen und außerordentlichen Ein- und Auszahlungen</b>	<b>389.075,00</b>	<b>415.640</b>	<b>424.170</b>	<b>420.000</b>	<b>420.000</b>	<b>420.000</b>
F24	+ Einzahlungen aus Investitionszuwendungen	0,00	0	0	0	0	0
F25	+ Einzahlungen aus Beiträgen und ähnlichen Entgelten	0,00	0	0	0	0	0
F26	+ Sonstige Investitionseinzahlungen	0,00	0	0	0	0	0
F27	<b>Summe der Einzahlungen aus Investitionstätigkeit</b>	<b>0,00</b>	<b>0</b>	<b>0</b>	<b>0</b>	<b>0</b>	<b>0</b>
F28	- Auszahlungen für immaterielle Vermögensgegenstände	0,00	0	0	0	0	0
F29	- Auszahlungen für Sachanlagen	0,00	0	0	0	0	0
F30	- Auszahlungen für Finanzanlagen	0,00	0	0	0	0	0
F31	- Sonstige Investitionsauszahlungen	0,00	0	0	0	0	0
F32	<b>Summe der Auszahlungen aus Investitionstätigkeit</b>	<b>0,00</b>	<b>0</b>	<b>0</b>	<b>0</b>	<b>0</b>	<b>0</b>
F33	<b>Saldo der Ein- und Auszahlungen aus Investitionstätigkeit</b>	<b>0,00</b>	<b>0</b>	<b>0</b>	<b>0</b>	<b>0</b>	<b>0</b>
F34	Finanzmittelüberschuss / -fehlbetrag	389.075,00	415.640	424.170	420.000	420.000	420.000
F35	+ Aufnahme von Investitionskrediten Finanzierungstätigkeit	0,00	0	0	0	0	0
F36	- Tilgung von Investitionskrediten	0,00	0	0	0	0	0
F37	<b>Saldo der Ein- und Auszahlungen aus Investitionskrediten</b>	<b>0,00</b>	<b>0</b>	<b>0</b>	<b>0</b>	<b>0</b>	<b>0</b>
F38	<b>Veränderung der liquiden Mittel (ohne durchlaufende Gelder)</b>	<b>0,00</b>	<b>0</b>	<b>0</b>	<b>0</b>	<b>0</b>	<b>0</b>
F39	<b>Saldo der Ein- und Auszahlungen aus Krediten zur Liquiditätssicherung</b>	<b>0,00</b>	<b>0</b>	<b>0</b>	<b>0</b>	<b>0</b>	<b>0</b>
F40	<b>Saldo der Ein- und Auszahlungen aus Finanzierungstätigkeit</b>	<b>0,00</b>	<b>0</b>	<b>0</b>	<b>0</b>	<b>0</b>	<b>0</b>
F41	Saldo der durchlaufenden Gelder	0,00	0	0	0	0	0
F42	<b>Verwendung Finanzmittelüberschuss / Deckung Finanzmittelfehlbetrag</b>	<b>0,00</b>	<b>0</b>	<b>0</b>	<b>0</b>	<b>0</b>	<b>0</b>
F43	Veränderung der liquiden Mittel (einschl. durchlaufende Gelder)	0,00	0	0	0	0	0
F44	nachrichtlich: Ausgleich Finanzhaushalt	389.075,00	415.640	424.170	420.000	420.000	420.000

# Teilfinanzplan 2022

6.1.1.5.1000

## A. Zahlungsübersicht

<b>Hauptproduktbereich</b>	<b>6</b>	Zentrale Finanzleistungen
<b>Produktbereich</b>	<b>6.1</b>	Allgemeine Finanzwirtschaft
<b>Produktgruppe</b>	<b>6.1.1</b>	Steuern, allgemeine Zuweisungen, allgemeine Umlagen
<b>Produkt</b>	<b>6.1.1.5</b>	Abgeführte allgemeine Umlagen
<b>Leistung</b>	<b>6.1.1.5.1000</b>	Finanzausgleichsumlage

lfd. Nr.	Einzahlungs- und Auszahlungsarten	Ergebnis 2020	Ansatz 2021	Ansatz 2022	Planung 2023	Planung 2024	Planung 2025
		1	2	3	4	5	6
F23	<b>Saldo der ordentlichen und außerordentlichen Ein- und Auszahlungen</b>	<b>-22.323,00</b>	<b>-165.360</b>	<b>-134.550</b>	<b>-130.000</b>	<b>-130.000</b>	<b>-130.000</b>
F24	+ Einzahlungen aus Investitionszuwendungen	0,00	0	0	0	0	0
F25	+ Einzahlungen aus Beiträgen und ähnlichen Entgelten	0,00	0	0	0	0	0
F26	+ Sonstige Investitionseinzahlungen	0,00	0	0	0	0	0
F27	<b>Summe der Einzahlungen aus Investitionstätigkeit</b>	<b>0,00</b>	<b>0</b>	<b>0</b>	<b>0</b>	<b>0</b>	<b>0</b>
F28	- Auszahlungen für immaterielle Vermögensgegenstände	0,00	0	0	0	0	0
F29	- Auszahlungen für Sachanlagen	0,00	0	0	0	0	0
F30	- Auszahlungen für Finanzanlagen	0,00	0	0	0	0	0
F31	- Sonstige Investitionsauszahlungen	0,00	0	0	0	0	0
F32	<b>Summe der Auszahlungen aus Investitionstätigkeit</b>	<b>0,00</b>	<b>0</b>	<b>0</b>	<b>0</b>	<b>0</b>	<b>0</b>
F33	<b>Saldo der Ein- und Auszahlungen aus Investitionstätigkeit</b>	<b>0,00</b>	<b>0</b>	<b>0</b>	<b>0</b>	<b>0</b>	<b>0</b>
F34	Finanzmittelüberschuss / -fehlbetrag	-22.323,00	-165.360	-134.550	-130.000	-130.000	-130.000
F35	+ Aufnahme von Investitionskrediten Finanzierungstätigkeit	0,00	0	0	0	0	0
F36	- Tilgung von Investitionskrediten	0,00	0	0	0	0	0
F37	<b>Saldo der Ein- und Auszahlungen aus Investitionskrediten</b>	<b>0,00</b>	<b>0</b>	<b>0</b>	<b>0</b>	<b>0</b>	<b>0</b>
F38	<b>Veränderung der liquiden Mittel (ohne durchlaufende Gelder)</b>	<b>0,00</b>	<b>0</b>	<b>0</b>	<b>0</b>	<b>0</b>	<b>0</b>
F39	<b>Saldo der Ein- und Auszahlungen aus Krediten zur Liquiditätssicherung</b>	<b>0,00</b>	<b>0</b>	<b>0</b>	<b>0</b>	<b>0</b>	<b>0</b>
F40	<b>Saldo der Ein- und Auszahlungen aus Finanzierungstätigkeit</b>	<b>0,00</b>	<b>0</b>	<b>0</b>	<b>0</b>	<b>0</b>	<b>0</b>
F41	Saldo der durchlaufenden Gelder	0,00	0	0	0	0	0
F42	<b>Verwendung Finanzmittelüberschuss / Deckung Finanzmittelfehlbetrag</b>	<b>0,00</b>	<b>0</b>	<b>0</b>	<b>0</b>	<b>0</b>	<b>0</b>
F43	Veränderung der liquiden Mittel (einschl. durchlaufende Gelder)	0,00	0	0	0	0	0
F44	nachrichtlich: Ausgleich Finanzhaushalt	-22.323,00	-165.360	-134.550	-130.000	-130.000	-130.000

# Teilfinanzplan 2022

6.1.1.5.4000

## A. Zahlungsübersicht

<b>Hauptproduktbereich</b>	<b>6</b>	Zentrale Finanzleistungen
<b>Produktbereich</b>	<b>6.1</b>	Allgemeine Finanzwirtschaft
<b>Produktgruppe</b>	<b>6.1.1</b>	Steuern, allgemeine Zuweisungen, allgemeine Umlagen
<b>Produkt</b>	<b>6.1.1.5</b>	Abgeführte allgemeine Umlagen
<b>Leistung</b>	<b>6.1.1.5.4000</b>	Kreisumlagen

lfd. Nr.	Einzahlungs- und Auszahlungsarten	Ergebnis	Ansatz	Ansatz	Planung	Planung	Planung
		2020	2021	2022	2023	2024	2025
		in EUR					
		1	2	3	4	5	6
F23	<b>Saldo der ordentlichen und außerordentlichen Ein- und Auszahlungen</b>	<b>-1.655.224,00</b>	<b>-2.549.640</b>	<b>-2.593.840</b>	<b>-2.595.000</b>	<b>-2.595.000</b>	<b>-2.595.000</b>
F24	+ Einzahlungen aus Investitionszuwendungen	0,00	0	0	0	0	0
F25	+ Einzahlungen aus Beiträgen und ähnlichen Entgelten	0,00	0	0	0	0	0
F26	+ Sonstige Investitionseinzahlungen	0,00	0	0	0	0	0
F27	<b>Summe der Einzahlungen aus Investitionstätigkeit</b>	<b>0,00</b>	<b>0</b>	<b>0</b>	<b>0</b>	<b>0</b>	<b>0</b>
F28	- Auszahlungen für immaterielle Vermögensgegenstände	0,00	0	0	0	0	0
F29	- Auszahlungen für Sachanlagen	0,00	0	0	0	0	0
F30	- Auszahlungen für Finanzanlagen	0,00	0	0	0	0	0
F31	- Sonstige Investitionsauszahlungen	0,00	0	0	0	0	0
F32	<b>Summe der Auszahlungen aus Investitionstätigkeit</b>	<b>0,00</b>	<b>0</b>	<b>0</b>	<b>0</b>	<b>0</b>	<b>0</b>
F33	<b>Saldo der Ein- und Auszahlungen aus Investitionstätigkeit</b>	<b>0,00</b>	<b>0</b>	<b>0</b>	<b>0</b>	<b>0</b>	<b>0</b>
F34	Finanzmittelüberschuss / -fehlbetrag	-1.655.224,00	-2.549.640	-2.593.840	-2.595.000	-2.595.000	-2.595.000
F35	+ Aufnahme von Investitionskrediten Finanzierungstätigkeit	0,00	0	0	0	0	0
F36	- Tilgung von Investitionskrediten	0,00	0	0	0	0	0
F37	<b>Saldo der Ein- und Auszahlungen aus Investitionskrediten</b>	<b>0,00</b>	<b>0</b>	<b>0</b>	<b>0</b>	<b>0</b>	<b>0</b>
F38	<b>Veränderung der liquiden Mittel (ohne durchlaufende Gelder)</b>	<b>0,00</b>	<b>0</b>	<b>0</b>	<b>0</b>	<b>0</b>	<b>0</b>
F39	<b>Saldo der Ein- und Auszahlungen aus Krediten zur Liquiditätssicherung</b>	<b>0,00</b>	<b>0</b>	<b>0</b>	<b>0</b>	<b>0</b>	<b>0</b>
F40	<b>Saldo der Ein- und Auszahlungen aus Finanzierungstätigkeit</b>	<b>0,00</b>	<b>0</b>	<b>0</b>	<b>0</b>	<b>0</b>	<b>0</b>
F41	Saldo der durchlaufenden Gelder	0,00	0	0	0	0	0
F42	<b>Verwendung Finanzmittelüberschuss / Deckung Finanzmittelfehlbetrag</b>	<b>0,00</b>	<b>0</b>	<b>0</b>	<b>0</b>	<b>0</b>	<b>0</b>
F43	Veränderung der liquiden Mittel (einschl. durchlaufende Gelder)	0,00	0	0	0	0	0
F44	nachrichtlich: Ausgleich Finanzhaushalt	-1.655.224,00	-2.549.640	-2.593.840	-2.595.000	-2.595.000	-2.595.000

# Teilfinanzplan 2022

6.1.1.5.5000

## A. Zahlungsübersicht

<b>Hauptproduktbereich</b>	<b>6</b>	Zentrale Finanzleistungen
<b>Produktbereich</b>	<b>6.1</b>	Allgemeine Finanzwirtschaft
<b>Produktgruppe</b>	<b>6.1.1</b>	Steuern, allgemeine Zuweisungen, allgemeine Umlagen
<b>Produkt</b>	<b>6.1.1.5</b>	Abgeführte allgemeine Umlagen
<b>Leistung</b>	<b>6.1.1.5.5000</b>	Verbandsgemeindeumlagen

lfd. Nr.	Einzahlungs- und Auszahlungsarten	Ergebnis 2020	Ansatz 2021	Ansatz 2022	Planung 2023	Planung 2024	Planung 2025
		1	2	3	4	5	6
F23	<b>Saldo der ordentlichen und außerordentlichen Ein- und Auszahlungen</b>	<b>-889.492,00</b>	<b>-1.210.010</b>	<b>-1.148.960</b>	<b>-1.200.000</b>	<b>-1.200.000</b>	<b>-1.200.000</b>
F24	+ Einzahlungen aus Investitionszuwendungen	0,00	0	0	0	0	0
F25	+ Einzahlungen aus Beiträgen und ähnlichen Entgelten	0,00	0	0	0	0	0
F26	+ Sonstige Investitionseinzahlungen	0,00	0	0	0	0	0
F27	<b>Summe der Einzahlungen aus Investitionstätigkeit</b>	<b>0,00</b>	<b>0</b>	<b>0</b>	<b>0</b>	<b>0</b>	<b>0</b>
F28	- Auszahlungen für immaterielle Vermögensgegenstände	0,00	0	0	0	0	0
F29	- Auszahlungen für Sachanlagen	0,00	0	0	0	0	0
F30	- Auszahlungen für Finanzanlagen	0,00	0	0	0	0	0
F31	- Sonstige Investitionsauszahlungen	0,00	0	0	0	0	0
F32	<b>Summe der Auszahlungen aus Investitionstätigkeit</b>	<b>0,00</b>	<b>0</b>	<b>0</b>	<b>0</b>	<b>0</b>	<b>0</b>
F33	<b>Saldo der Ein- und Auszahlungen aus Investitionstätigkeit</b>	<b>0,00</b>	<b>0</b>	<b>0</b>	<b>0</b>	<b>0</b>	<b>0</b>
F34	Finanzmittelüberschuss / -fehlbetrag	-889.492,00	-1.210.010	-1.148.960	-1.200.000	-1.200.000	-1.200.000
F35	+ Aufnahme von Investitionskrediten Finanzierungstätigkeit	0,00	0	0	0	0	0
F36	- Tilgung von Investitionskrediten	0,00	0	0	0	0	0
F37	<b>Saldo der Ein- und Auszahlungen aus Investitionskrediten</b>	<b>0,00</b>	<b>0</b>	<b>0</b>	<b>0</b>	<b>0</b>	<b>0</b>
F38	<b>Veränderung der liquiden Mittel (ohne durchlaufende Gelder)</b>	<b>0,00</b>	<b>0</b>	<b>0</b>	<b>0</b>	<b>0</b>	<b>0</b>
F39	<b>Saldo der Ein- und Auszahlungen aus Krediten zur Liquiditätssicherung</b>	<b>0,00</b>	<b>0</b>	<b>0</b>	<b>0</b>	<b>0</b>	<b>0</b>
F40	<b>Saldo der Ein- und Auszahlungen aus Finanzierungstätigkeit</b>	<b>0,00</b>	<b>0</b>	<b>0</b>	<b>0</b>	<b>0</b>	<b>0</b>
F41	Saldo der durchlaufenden Gelder	0,00	0	0	0	0	0
F42	<b>Verwendung Finanzmittelüberschuss / Deckung Finanzmittelfehlbetrag</b>	<b>0,00</b>	<b>0</b>	<b>0</b>	<b>0</b>	<b>0</b>	<b>0</b>
F43	Veränderung der liquiden Mittel (einschl. durchlaufende Gelder)	0,00	0	0	0	0	0
F44	nachrichtlich: Ausgleich Finanzhaushalt	-889.492,00	-1.210.010	-1.148.960	-1.200.000	-1.200.000	-1.200.000

# Teilfinanzplan 2022

6.1.1.5.6000

## A. Zahlungsübersicht

<b>Hauptproduktbereich</b>	<b>6</b>	Zentrale Finanzleistungen
<b>Produktbereich</b>	<b>6.1</b>	Allgemeine Finanzwirtschaft
<b>Produktgruppe</b>	<b>6.1.1</b>	Steuern, allgemeine Zuweisungen, allgemeine Umlagen
<b>Produkt</b>	<b>6.1.1.5</b>	Abgeführte allgemeine Umlagen
<b>Leistung</b>	<b>6.1.1.5.6000</b>	Sonderumlagen (§ 26 Abs. 2 LFAG), Grundschulen

Ifd. Nr.	Einzahlungs- und Auszahlungsarten	Ergebnis	Ansatz	Ansatz	Planung	Planung	Planung
		2020	2021	2022	2023	2024	2025
		in EUR					
		1	2	3	4	5	6
F23	<b>Saldo der ordentlichen und außerordentlichen Ein- und Auszahlungen</b>	<b>-214.511,00</b>	<b>-310.960</b>	<b>-224.450</b>	<b>-300.000</b>	<b>-305.000</b>	<b>-310.000</b>
F24	+ Einzahlungen aus Investitionszuwendungen	0,00	0	0	0	0	0
F25	+ Einzahlungen aus Beiträgen und ähnlichen Entgelten	0,00	0	0	0	0	0
F26	+ Sonstige Investitionseinzahlungen	0,00	0	0	0	0	0
F27	<b>Summe der Einzahlungen aus Investitionstätigkeit</b>	<b>0,00</b>	<b>0</b>	<b>0</b>	<b>0</b>	<b>0</b>	<b>0</b>
F28	- Auszahlungen für immaterielle Vermögensgegenstände	0,00	0	0	0	0	0
F29	- Auszahlungen für Sachanlagen	0,00	0	0	0	0	0
F30	- Auszahlungen für Finanzanlagen	0,00	0	0	0	0	0
F31	- Sonstige Investitionsauszahlungen	0,00	0	0	0	0	0
F32	<b>Summe der Auszahlungen aus Investitionstätigkeit</b>	<b>0,00</b>	<b>0</b>	<b>0</b>	<b>0</b>	<b>0</b>	<b>0</b>
F33	<b>Saldo der Ein- und Auszahlungen aus Investitionstätigkeit</b>	<b>0,00</b>	<b>0</b>	<b>0</b>	<b>0</b>	<b>0</b>	<b>0</b>
F34	Finanzmittelüberschuss / -fehlbetrag	-214.511,00	-310.960	-224.450	-300.000	-305.000	-310.000
F35	+ Aufnahme von Investitionskrediten Finanzierungstätigkeit	0,00	0	0	0	0	0
F36	- Tilgung von Investitionskrediten	0,00	0	0	0	0	0
F37	<b>Saldo der Ein- und Auszahlungen aus Investitionskrediten</b>	<b>0,00</b>	<b>0</b>	<b>0</b>	<b>0</b>	<b>0</b>	<b>0</b>
F38	<b>Veränderung der liquiden Mittel (ohne durchlaufende Gelder)</b>	<b>0,00</b>	<b>0</b>	<b>0</b>	<b>0</b>	<b>0</b>	<b>0</b>
F39	<b>Saldo der Ein- und Auszahlungen aus Krediten zur Liquiditätssicherung</b>	<b>0,00</b>	<b>0</b>	<b>0</b>	<b>0</b>	<b>0</b>	<b>0</b>
F40	<b>Saldo der Ein- und Auszahlungen aus Finanzierungstätigkeit</b>	<b>0,00</b>	<b>0</b>	<b>0</b>	<b>0</b>	<b>0</b>	<b>0</b>
F41	Saldo der durchlaufenden Gelder	0,00	0	0	0	0	0
F42	<b>Verwendung Finanzmittelüberschuss / Deckung Finanzmittelfehlbetrag</b>	<b>0,00</b>	<b>0</b>	<b>0</b>	<b>0</b>	<b>0</b>	<b>0</b>
F43	Veränderung der liquiden Mittel (einschl. durchlaufende Gelder)	0,00	0	0	0	0	0
F44	nachrichtlich: Ausgleich Finanzhaushalt	-214.511,00	-310.960	-224.450	-300.000	-305.000	-310.000



# Teilfinanzplan 2022

6.1.1.5.7000

## A. Zahlungsübersicht

<b>Hauptproduktbereich</b>	<b>6</b>	Zentrale Finanzleistungen
<b>Produktbereich</b>	<b>6.1</b>	Allgemeine Finanzwirtschaft
<b>Produktgruppe</b>	<b>6.1.1</b>	Steuern, allgemeine Zuweisungen, allgemeine Umlagen
<b>Produkt</b>	<b>6.1.1.5</b>	Abgeführte allgemeine Umlagen
<b>Leistung</b>	<b>6.1.1.5.7000</b>	Kindergartenumlage

lfd. Nr.	Einzahlungs- und Auszahlungsarten	Ergebnis 2020	Ansatz 2021	Ansatz 2022	Planung 2023	Planung 2024	Planung 2025
		1	2	3	4	5	6
F23	<b>Saldo der ordentlichen und außerordentlichen Ein- und Auszahlungen</b>	<b>-290.055,13</b>	<b>-290.190</b>	<b>-317.500</b>	<b>-325.000</b>	<b>-335.000</b>	<b>-345.000</b>
F24	+ Einzahlungen aus Investitionszuwendungen	0,00	0	0	0	0	0
F25	+ Einzahlungen aus Beiträgen und ähnlichen Entgelten	0,00	0	0	0	0	0
F26	+ Sonstige Investitionseinzahlungen	0,00	0	0	0	0	0
F27	<b>Summe der Einzahlungen aus Investitionstätigkeit</b>	<b>0,00</b>	<b>0</b>	<b>0</b>	<b>0</b>	<b>0</b>	<b>0</b>
F28	- Auszahlungen für immaterielle Vermögensgegenstände	0,00	0	0	0	0	0
F29	- Auszahlungen für Sachanlagen	0,00	0	0	0	0	0
F30	- Auszahlungen für Finanzanlagen	0,00	0	0	0	0	0
F31	- Sonstige Investitionsauszahlungen	0,00	0	0	0	0	0
F32	<b>Summe der Auszahlungen aus Investitionstätigkeit</b>	<b>0,00</b>	<b>0</b>	<b>0</b>	<b>0</b>	<b>0</b>	<b>0</b>
F33	<b>Saldo der Ein- und Auszahlungen aus Investitionstätigkeit</b>	<b>0,00</b>	<b>0</b>	<b>0</b>	<b>0</b>	<b>0</b>	<b>0</b>
F34	Finanzmittelüberschuss / -fehlbetrag	-290.055,13	-290.190	-317.500	-325.000	-335.000	-345.000
F35	+ Aufnahme von Investitionskrediten Finanzierungstätigkeit	0,00	0	0	0	0	0
F36	- Tilgung von Investitionskrediten	0,00	0	0	0	0	0
F37	<b>Saldo der Ein- und Auszahlungen aus Investitionskrediten</b>	<b>0,00</b>	<b>0</b>	<b>0</b>	<b>0</b>	<b>0</b>	<b>0</b>
F38	<b>Veränderung der liquiden Mittel (ohne durchlaufende Gelder)</b>	<b>0,00</b>	<b>0</b>	<b>0</b>	<b>0</b>	<b>0</b>	<b>0</b>
F39	<b>Saldo der Ein- und Auszahlungen aus Krediten zur Liquiditätssicherung</b>	<b>0,00</b>	<b>0</b>	<b>0</b>	<b>0</b>	<b>0</b>	<b>0</b>
F40	<b>Saldo der Ein- und Auszahlungen aus Finanzierungstätigkeit</b>	<b>0,00</b>	<b>0</b>	<b>0</b>	<b>0</b>	<b>0</b>	<b>0</b>
F41	Saldo der durchlaufenden Gelder	0,00	0	0	0	0	0
F42	<b>Verwendung Finanzmittelüberschuss / Deckung Finanzmittelfehlbetrag</b>	<b>0,00</b>	<b>0</b>	<b>0</b>	<b>0</b>	<b>0</b>	<b>0</b>
F43	Veränderung der liquiden Mittel (einschl. durchlaufende Gelder)	0,00	0	0	0	0	0
F44	nachrichtlich: Ausgleich Finanzhaushalt	-290.055,13	-290.190	-317.500	-325.000	-335.000	-345.000

# Teilfinanzplan 2022

6.1.1.5.9000

## A. Zahlungsübersicht

<b>Hauptproduktbereich</b>	<b>6</b>	Zentrale Finanzleistungen
<b>Produktbereich</b>	<b>6.1</b>	Allgemeine Finanzwirtschaft
<b>Produktgruppe</b>	<b>6.1.1</b>	Steuern, allgemeine Zuweisungen, allgemeine Umlagen
<b>Produkt</b>	<b>6.1.1.5</b>	Abgeführte allgemeine Umlagen
<b>Leistung</b>	<b>6.1.1.5.9000</b>	Sonderumlage außerhalb LFAG Kirchengemeinde (Fried

Ifd. Nr.	Einzahlungs- und Auszahlungsarten	Ergebnis	Ansatz	Ansatz	Planung	Planung	Planung
		2020	2021	2022	2023	2024	2025
		1	2	3	4	5	6
in EUR							
F23	<b>Saldo der ordentlichen und außerordentlichen Ein- und Auszahlungen</b>	<b>-15.293,07</b>	<b>-14.500</b>	<b>-15.500</b>	<b>-15.500</b>	<b>-15.500</b>	<b>-15.500</b>
F24	+ Einzahlungen aus Investitionszuwendungen	0,00	0	0	0	0	0
F25	+ Einzahlungen aus Beiträgen und ähnlichen Entgelten	0,00	0	0	0	0	0
F26	+ Sonstige Investitionseinzahlungen	0,00	0	0	0	0	0
F27	<b>Summe der Einzahlungen aus Investitionstätigkeit</b>	<b>0,00</b>	<b>0</b>	<b>0</b>	<b>0</b>	<b>0</b>	<b>0</b>
F28	- Auszahlungen für immaterielle Vermögensgegenstände	0,00	0	0	0	0	0
F29	- Auszahlungen für Sachanlagen	0,00	0	0	0	0	0
F30	- Auszahlungen für Finanzanlagen	0,00	0	0	0	0	0
F31	- Sonstige Investitionsauszahlungen	0,00	0	0	0	0	0
F32	<b>Summe der Auszahlungen aus Investitionstätigkeit</b>	<b>0,00</b>	<b>0</b>	<b>0</b>	<b>0</b>	<b>0</b>	<b>0</b>
F33	<b>Saldo der Ein- und Auszahlungen aus Investitionstätigkeit</b>	<b>0,00</b>	<b>0</b>	<b>0</b>	<b>0</b>	<b>0</b>	<b>0</b>
F34	Finanzmittelüberschuss / -fehlbetrag	-15.293,07	-14.500	-15.500	-15.500	-15.500	-15.500
F35	+ Aufnahme von Investitionskrediten Finanzierungstätigkeit	0,00	0	0	0	0	0
F36	- Tilgung von Investitionskrediten	0,00	0	0	0	0	0
F37	<b>Saldo der Ein- und Auszahlungen aus Investitionskrediten</b>	<b>0,00</b>	<b>0</b>	<b>0</b>	<b>0</b>	<b>0</b>	<b>0</b>
F38	<b>Veränderung der liquiden Mittel (ohne durchlaufende Gelder)</b>	<b>0,00</b>	<b>0</b>	<b>0</b>	<b>0</b>	<b>0</b>	<b>0</b>
F39	<b>Saldo der Ein- und Auszahlungen aus Krediten zur Liquiditätssicherung</b>	<b>0,00</b>	<b>0</b>	<b>0</b>	<b>0</b>	<b>0</b>	<b>0</b>
F40	<b>Saldo der Ein- und Auszahlungen aus Finanzierungstätigkeit</b>	<b>0,00</b>	<b>0</b>	<b>0</b>	<b>0</b>	<b>0</b>	<b>0</b>
F41	Saldo der durchlaufenden Gelder	0,00	0	0	0	0	0
F42	<b>Verwendung Finanzmittelüberschuss / Deckung Finanzmittelfehlbetrag</b>	<b>0,00</b>	<b>0</b>	<b>0</b>	<b>0</b>	<b>0</b>	<b>0</b>
F43	Veränderung der liquiden Mittel (einschl. durchlaufende Gelder)	0,00	0	0	0	0	0
F44	nachrichtlich: Ausgleich Finanzhaushalt	-15.293,07	-14.500	-15.500	-15.500	-15.500	-15.500

# Teilfinanzplan 2022

6.1.1.6.1000

## A. Zahlungsübersicht

**Hauptproduktbereich** 6 Zentrale Finanzleistungen  
**Produktbereich** 6.1 Allgemeine Finanzwirtschaft  
**Produktgruppe** 6.1.1 Steuern, allgemeine Zuweisungen, allgemeine Umlagen

**Produkt** 6.1.1.6 Steuerbeteiligungen  
**Leistung** 6.1.1.6.1000 Gewerbesteuerumlage

lfd. Nr.	Einzahlungs- und Auszahlungsarten	Ergebnis	Ansatz	Ansatz	Planung	Planung	Planung
		2020	2021	2022	2023	2024	2025
in EUR							
		1	2	3	4	5	6
F23	<b>Saldo der ordentlichen und außerordentlichen Ein- und Auszahlungen</b>	<b>-277.124,83</b>	<b>-188.940</b>	<b>-234.000</b>	<b>-235.000</b>	<b>-236.000</b>	<b>-237.000</b>
F24	+ Einzahlungen aus Investitionszuwendungen	0,00	0	0	0	0	0
F25	+ Einzahlungen aus Beiträgen und ähnlichen Entgelten	0,00	0	0	0	0	0
F26	+ Sonstige Investitionseinzahlungen	0,00	0	0	0	0	0
F27	<b>Summe der Einzahlungen aus Investitionstätigkeit</b>	<b>0,00</b>	<b>0</b>	<b>0</b>	<b>0</b>	<b>0</b>	<b>0</b>
F28	- Auszahlungen für immaterielle Vermögensgegenstände	0,00	0	0	0	0	0
F29	- Auszahlungen für Sachanlagen	0,00	0	0	0	0	0
F30	- Auszahlungen für Finanzanlagen	0,00	0	0	0	0	0
F31	- Sonstige Investitionsauszahlungen	0,00	0	0	0	0	0
F32	<b>Summe der Auszahlungen aus Investitionstätigkeit</b>	<b>0,00</b>	<b>0</b>	<b>0</b>	<b>0</b>	<b>0</b>	<b>0</b>
F33	<b>Saldo der Ein- und Auszahlungen aus Investitionstätigkeit</b>	<b>0,00</b>	<b>0</b>	<b>0</b>	<b>0</b>	<b>0</b>	<b>0</b>
F34	Finanzmittelüberschuss / -fehlbetrag	-277.124,83	-188.940	-234.000	-235.000	-236.000	-237.000
F35	+ Aufnahme von Investitionskrediten Finanzierungstätigkeit	0,00	0	0	0	0	0
F36	- Tilgung von Investitionskrediten	0,00	0	0	0	0	0
F37	<b>Saldo der Ein- und Auszahlungen aus Investitionskrediten</b>	<b>0,00</b>	<b>0</b>	<b>0</b>	<b>0</b>	<b>0</b>	<b>0</b>
F38	<b>Veränderung der liquiden Mittel (ohne durchlaufende Gelder)</b>	<b>0,00</b>	<b>0</b>	<b>0</b>	<b>0</b>	<b>0</b>	<b>0</b>
F39	<b>Saldo der Ein- und Auszahlungen aus Krediten zur Liquiditätssicherung</b>	<b>0,00</b>	<b>0</b>	<b>0</b>	<b>0</b>	<b>0</b>	<b>0</b>
F40	<b>Saldo der Ein- und Auszahlungen aus Finanzierungstätigkeit</b>	<b>0,00</b>	<b>0</b>	<b>0</b>	<b>0</b>	<b>0</b>	<b>0</b>
F41	Saldo der durchlaufenden Gelder	0,00	0	0	0	0	0
F42	<b>Verwendung Finanzmittelüberschuss / Deckung Finanzmittelfehlbetrag</b>	<b>0,00</b>	<b>0</b>	<b>0</b>	<b>0</b>	<b>0</b>	<b>0</b>
F43	Veränderung der liquiden Mittel (einschl. durchlaufende Gelder)	0,00	0	0	0	0	0
F44	nachrichtlich: Ausgleich Finanzhaushalt	-277.124,83	-188.940	-234.000	-235.000	-236.000	-237.000

# Teilfinanzplan 2022

6.1.1.7.1000

## A. Zahlungsübersicht

<b>Hauptproduktbereich</b>	<b>6</b>	Zentrale Finanzleistungen
<b>Produktbereich</b>	<b>6.1</b>	Allgemeine Finanzwirtschaft
<b>Produktgruppe</b>	<b>6.1.1</b>	Steuern, allgemeine Zuweisungen, allgemeine Umlagen
<b>Produkt</b>	<b>6.1.1.7</b>	Ausgleichsleistungen
<b>Leistung</b>	<b>6.1.1.7.1000</b>	Ausgleichsleistungen nach dem Familienleistungsausgleich (§ 21 LFAG)

Ifd. Nr.	Einzahlungs- und Auszahlungsarten	Ergebnis	Ansatz	Ansatz	Planung	Planung	Planung
		2020	2021	2022	2023	2024	2025
		1	2	3	4	5	6
in EUR							
F23	<b>Saldo der ordentlichen und außerordentlichen Ein- und Auszahlungen</b>	<b>141.523,80</b>	<b>112.500</b>	<b>135.000</b>	<b>137.000</b>	<b>138.000</b>	<b>139.000</b>
F24	+ Einzahlungen aus Investitionszuwendungen	0,00	0	0	0	0	0
F25	+ Einzahlungen aus Beiträgen und ähnlichen Entgelten	0,00	0	0	0	0	0
F26	+ Sonstige Investitionseinzahlungen	0,00	0	0	0	0	0
F27	<b>Summe der Einzahlungen aus Investitionstätigkeit</b>	<b>0,00</b>	<b>0</b>	<b>0</b>	<b>0</b>	<b>0</b>	<b>0</b>
F28	- Auszahlungen für immaterielle Vermögensgegenstände	0,00	0	0	0	0	0
F29	- Auszahlungen für Sachanlagen	0,00	0	0	0	0	0
F30	- Auszahlungen für Finanzanlagen	0,00	0	0	0	0	0
F31	- Sonstige Investitionsauszahlungen	0,00	0	0	0	0	0
F32	<b>Summe der Auszahlungen aus Investitionstätigkeit</b>	<b>0,00</b>	<b>0</b>	<b>0</b>	<b>0</b>	<b>0</b>	<b>0</b>
F33	<b>Saldo der Ein- und Auszahlungen aus Investitionstätigkeit</b>	<b>0,00</b>	<b>0</b>	<b>0</b>	<b>0</b>	<b>0</b>	<b>0</b>
F34	Finanzmittelüberschuss / -fehlbetrag	141.523,80	112.500	135.000	137.000	138.000	139.000
F35	+ Aufnahme von Investitionskrediten Finanzierungstätigkeit	0,00	0	0	0	0	0
F36	- Tilgung von Investitionskrediten	0,00	0	0	0	0	0
F37	<b>Saldo der Ein- und Auszahlungen aus Investitionskrediten</b>	<b>0,00</b>	<b>0</b>	<b>0</b>	<b>0</b>	<b>0</b>	<b>0</b>
F38	<b>Veränderung der liquiden Mittel (ohne durchlaufende Gelder)</b>	<b>0,00</b>	<b>0</b>	<b>0</b>	<b>0</b>	<b>0</b>	<b>0</b>
F39	<b>Saldo der Ein- und Auszahlungen aus Krediten zur Liquiditätssicherung</b>	<b>0,00</b>	<b>0</b>	<b>0</b>	<b>0</b>	<b>0</b>	<b>0</b>
F40	<b>Saldo der Ein- und Auszahlungen aus Finanzierungstätigkeit</b>	<b>0,00</b>	<b>0</b>	<b>0</b>	<b>0</b>	<b>0</b>	<b>0</b>
F41	Saldo der durchlaufenden Gelder	0,00	0	0	0	0	0
F42	<b>Verwendung Finanzmittelüberschuss / Deckung Finanzmittelfehlbetrag</b>	<b>0,00</b>	<b>0</b>	<b>0</b>	<b>0</b>	<b>0</b>	<b>0</b>
F43	Veränderung der liquiden Mittel (einschl. durchlaufende Gelder)	0,00	0	0	0	0	0
F44	nachrichtlich: Ausgleich Finanzhaushalt	141.523,80	112.500	135.000	137.000	138.000	139.000

# Teilfinanzplan 2022

6.1.2.1.4000

## A. Zahlungsübersicht

<b>Hauptproduktbereich</b>	<b>6</b>	Zentrale Finanzleistungen
<b>Produktbereich</b>	<b>6.1</b>	Allgemeine Finanzwirtschaft
<b>Produktgruppe</b>	<b>6.1.2</b>	Sonstige allgemeine Finanzwirtschaft (soweit nicht einem anderen Produkt direkt zugeordnet)
<b>Produkt</b>	<b>6.1.2.1</b>	Zinsen und ähnliche Erträge
<b>Leistung</b>	<b>6.1.2.1.4000</b>	Zinsen (§ 233 AO), Stundungszinsen

Ifd. Nr.	Einzahlungs- und Auszahlungsarten	Ergebnis	Ansatz	Ansatz	Planung	Planung	Planung
		2020	2021	2022	2023	2024	2025
		in EUR					
		1	2	3	4	5	6
F23	<b>Saldo der ordentlichen und außerordentlichen Ein- und Auszahlungen</b>	<b>-162.827,00</b>	<b>0</b>	<b>500</b>	<b>500</b>	<b>500</b>	<b>500</b>
F24	+ Einzahlungen aus Investitionszuwendungen	0,00	0	0	0	0	0
F25	+ Einzahlungen aus Beiträgen und ähnlichen Entgelten	0,00	0	0	0	0	0
F26	+ Sonstige Investitionseinzahlungen	0,00	0	0	0	0	0
F27	<b>Summe der Einzahlungen aus Investitionstätigkeit</b>	<b>0,00</b>	<b>0</b>	<b>0</b>	<b>0</b>	<b>0</b>	<b>0</b>
F28	- Auszahlungen für immaterielle Vermögensgegenstände	0,00	0	0	0	0	0
F29	- Auszahlungen für Sachanlagen	0,00	0	0	0	0	0
F30	- Auszahlungen für Finanzanlagen	0,00	0	0	0	0	0
F31	- Sonstige Investitionsauszahlungen	0,00	0	0	0	0	0
F32	<b>Summe der Auszahlungen aus Investitionstätigkeit</b>	<b>0,00</b>	<b>0</b>	<b>0</b>	<b>0</b>	<b>0</b>	<b>0</b>
F33	<b>Saldo der Ein- und Auszahlungen aus Investitionstätigkeit</b>	<b>0,00</b>	<b>0</b>	<b>0</b>	<b>0</b>	<b>0</b>	<b>0</b>
F34	Finanzmittelüberschuss / -fehlbetrag	-162.827,00	0	500	500	500	500
F35	+ Aufnahme von Investitionskrediten Finanzierungstätigkeit	0,00	0	0	0	0	0
F36	- Tilgung von Investitionskrediten	0,00	0	0	0	0	0
F37	<b>Saldo der Ein- und Auszahlungen aus Investitionskrediten</b>	<b>0,00</b>	<b>0</b>	<b>0</b>	<b>0</b>	<b>0</b>	<b>0</b>
F38	<b>Veränderung der liquiden Mittel (ohne durchlaufende Gelder)</b>	<b>0,00</b>	<b>0</b>	<b>0</b>	<b>0</b>	<b>0</b>	<b>0</b>
F39	<b>Saldo der Ein- und Auszahlungen aus Krediten zur Liquiditätssicherung</b>	<b>0,00</b>	<b>0</b>	<b>0</b>	<b>0</b>	<b>0</b>	<b>0</b>
F40	<b>Saldo der Ein- und Auszahlungen aus Finanzierungstätigkeit</b>	<b>0,00</b>	<b>0</b>	<b>0</b>	<b>0</b>	<b>0</b>	<b>0</b>
F41	Saldo der durchlaufenden Gelder	0,00	0	0	0	0	0
F42	<b>Verwendung Finanzmittelüberschuss / Deckung Finanzmittelfehlbetrag</b>	<b>0,00</b>	<b>0</b>	<b>0</b>	<b>0</b>	<b>0</b>	<b>0</b>
F43	Veränderung der liquiden Mittel (einschl. durchlaufende Gelder)	0,00	0	0	0	0	0
F44	nachrichtlich: Ausgleich Finanzhaushalt	-162.827,00	0	500	500	500	500

# Teilfinanzplan 2022

6.1.2.2.9000

## A. Zahlungsübersicht

<b>Hauptproduktbereich</b>	<b>6</b>	Zentrale Finanzleistungen
<b>Produktbereich</b>	<b>6.1</b>	Allgemeine Finanzwirtschaft
<b>Produktgruppe</b>	<b>6.1.2</b>	Sonstige allgemeine Finanzwirtschaft (soweit nicht einem anderen Produkt direkt zugeordnet)
<b>Produkt</b>	<b>6.1.2.2</b>	Zinsen und ähnliche Aufwendungen
<b>Leistung</b>	<b>6.1.2.2.9000</b>	Beiträge und Zuschüsse an Vereine und Verbände

Ifd. Nr.	Einzahlungs- und Auszahlungsarten	Ergebnis	Ansatz	Ansatz	Planung	Planung	Planung
		2020	2021	2022	2023	2024	2025
		in EUR					
		1	2	3	4	5	6
F23	<b>Saldo der ordentlichen und außerordentlichen Ein- und Auszahlungen</b>	<b>-4.485,50</b>	<b>-7.000</b>	<b>-7.150</b>	<b>-7.150</b>	<b>-7.150</b>	<b>-7.150</b>
F24	+ Einzahlungen aus Investitionszuwendungen	0,00	0	0	0	0	0
F25	+ Einzahlungen aus Beiträgen und ähnlichen Entgelten	0,00	0	0	0	0	0
F26	+ Sonstige Investitionseinzahlungen	0,00	0	0	0	0	0
F27	<b>Summe der Einzahlungen aus Investitionstätigkeit</b>	<b>0,00</b>	<b>0</b>	<b>0</b>	<b>0</b>	<b>0</b>	<b>0</b>
F28	- Auszahlungen für immaterielle Vermögensgegenstände	0,00	0	0	0	0	0
F29	- Auszahlungen für Sachanlagen	0,00	0	0	0	0	0
F30	- Auszahlungen für Finanzanlagen	0,00	0	0	0	0	0
F31	- Sonstige Investitionsauszahlungen	0,00	0	0	0	0	0
F32	<b>Summe der Auszahlungen aus Investitionstätigkeit</b>	<b>0,00</b>	<b>0</b>	<b>0</b>	<b>0</b>	<b>0</b>	<b>0</b>
F33	<b>Saldo der Ein- und Auszahlungen aus Investitionstätigkeit</b>	<b>0,00</b>	<b>0</b>	<b>0</b>	<b>0</b>	<b>0</b>	<b>0</b>
F34	Finanzmittelüberschuss / -fehlbetrag	-4.485,50	-7.000	-7.150	-7.150	-7.150	-7.150
F35	+ Aufnahme von Investitionskrediten Finanzierungstätigkeit	0,00	0	0	0	0	0
F36	- Tilgung von Investitionskrediten	0,00	0	0	0	0	0
F37	<b>Saldo der Ein- und Auszahlungen aus Investitionskrediten</b>	<b>0,00</b>	<b>0</b>	<b>0</b>	<b>0</b>	<b>0</b>	<b>0</b>
F38	<b>Veränderung der liquiden Mittel (ohne durchlaufende Gelder)</b>	<b>0,00</b>	<b>0</b>	<b>0</b>	<b>0</b>	<b>0</b>	<b>0</b>
F39	<b>Saldo der Ein- und Auszahlungen aus Krediten zur Liquiditätssicherung</b>	<b>0,00</b>	<b>0</b>	<b>0</b>	<b>0</b>	<b>0</b>	<b>0</b>
F40	<b>Saldo der Ein- und Auszahlungen aus Finanzierungstätigkeit</b>	<b>0,00</b>	<b>0</b>	<b>0</b>	<b>0</b>	<b>0</b>	<b>0</b>
F41	Saldo der durchlaufenden Gelder	0,00	0	0	0	0	0
F42	<b>Verwendung Finanzmittelüberschuss / Deckung Finanzmittelfehlbetrag</b>	<b>0,00</b>	<b>0</b>	<b>0</b>	<b>0</b>	<b>0</b>	<b>0</b>
F43	Veränderung der liquiden Mittel (einschl. durchlaufende Gelder)	0,00	0	0	0	0	0
F44	nachrichtlich: Ausgleich Finanzhaushalt	-4.485,50	-7.000	-7.150	-7.150	-7.150	-7.150

Übersicht über die Beurteilung der dauernden Leistungsfähigkeit (Berechnung der "sog. Freien Finanzspitze"; Ausgleich Finanzhaushalt)							
lfd. Nr.	Ortsgemeinde Rengsdorf Einzahlungs- und Auszahlungsarten	Ergebnisse des Haushalts- vorjahres <b>2020</b>	Ansätze des Haushalts- vorjahres einschl. Nachträge <sup>1)</sup> <b>2021</b>	Ansätze des Haushalts- jahres <b>2022</b>	Planungsdaten des Haushaltsfolge- jahres <b>2023</b>	Planungsdaten des zweiten Haushaltsfolge- jahres <b>2024</b>	Planungsdaten des dritten Haushaltsfolge- jahres <b>2025</b>
		einschließlich Zinsauszahlungen für bereits genehmigte Kredite und für geplante, aber noch nicht genehmigte Kredite					
1	Saldo der ordentlichen und außerordentlichen Ein- und Auszahlungen (§ 2 Abs. 1 Satz 1 Posten F 23 GemHVO)	1.084.611,72	-1.133.060	-516.700	45.410	143.750	207.090
2	<b>abzüglich</b> Auszahlungen zur planmäßigen Tilgung von bereits genehmigten Investitionskrediten (§ 2 Abs. 1 Satz 1 Posten F 36 GemHVO)	0,00	0	0	0	0	0
3	= „freie Finanzspitze“	1.084.611,72	-1.133.060	-516.700	-348.450	-183.480	-91.130
4	<b>abzüglich</b> Auszahlungen zur planmäßigen Tilgung von geplanten, aber noch nicht genehmigten Investitionskrediten (§ 2 Abs. 1 Satz 1 Posten F 36 GemHVO)			0	0	0	0
5	<b>verbleibende Finanzspitze (Ziel in allen Jahren: 0)</b>	1.084.611,72	-1.133.060	-516.700	-348.450	-183.480	-91.130
Verwendungsrechnung		Stand der Kredite zur Liquiditätssicherung <sup>3)</sup>					
Endfällige Kredite							
Jahr		Jahr					
Betrag:		Betrag:					
Jahr		Jahr					
Betrag:		Betrag:					
...		...					

1) - Ergebnisse des Haushaltsvorjahres, sofern vorliegend.

2) - Angaben können auch in 1.000,00 € erfolgen.

3) - Bei Ortsgemeinden Stand der Verbindlichkeiten gegenüber der Verbandsgemeinde, bei Verbandsgemeinden nur den auf ihren Haushalt entfallenden Anteil.

## Anlagen zum Haushaltsplan der Ortsgemeinde Rengsdorf

2022

## Muster 26 zu § 93 Abs. 4 GemO

Übersicht über die Entwicklung der Jahresergebnisse			
lfd. Nr.	Ergebnis (gemäß § 2 Abs. 1 Nr. 23 GemHVO)	Jahr	Betrag in €
1	5. Haushaltsvorjahr (festgestelltes Jahresergebnis)	2017	217.670,09
2	4. Haushaltsvorjahr (festgestelltes Jahresergebnis)	2018	-1.090.172,58
3	3. Haushaltsvorjahr (festgestelltes Jahresergebnis)	2019	192.258,23
4	2. Haushaltsvorjahr (Rechnungsergebnis)	2020	1.346.995,65
5	1. Haushaltsvorjahr (Ansatz des Haushaltsvorjahres - einschl. Nachträge)	2021	-1.318.730,00
6	Jahresergebnis (Ansatz des Haushaltsjahres)	2022	-695.780,00
7	<b>Zwischensumme</b>		<b>-1.347.758,61</b>
8	1. Haushaltsfolgejahr (Planung)	2023	-527.150,00
9	2. Haushaltsfolgejahr (Planung)	2024	-362.040,00
10	3. Haushaltsfolgejahr (Planung)	2025	-271.440,00
11	<b>Summe</b>	<b>X</b>	<b>-2.508.388,61</b>

## Muster 27 zu § 93 Abs. 4 GemO

Übersicht über die Entwicklung der Finanzmittelüberschüsse und -fehlbeträge					
lfd. Nr.	Ergebnis	Jahr	Saldo der ordentl. & außerordentl. Ein- und Auszahlungen § 3 Nr. 23 GemHVO (in €)	J. planmäßige Tilgung (in €)	= vorzutragende Beträge (in €)
1	aus Haushaltsvorjahren vorzutragende Beträge davon aus:	X	X	X	
2	5. Haushaltsvorjahr (festgestelltes Jahresergebnis)	2017	561.957,22	0,00	561.957,22
3	4. Haushaltsvorjahr (festgestelltes Jahresergebnis)	2018	-1.090.172,58	0,00	-1.090.172,58
4	3. Haushaltsvorjahr (festgestelltes Jahresergebnis)	2019	396.827,81	0,00	396.827,81
5	2. Haushaltsvorjahr (Rechnungsergebnis)	2020	1.084.611,72	0,00	1.084.611,72
6	1. Haushaltsvorjahr (Ansatz des Haushaltsvorjahres - einschl. Nachträge)	2021	-1.133.060,00	0,00	-1.133.060,00
7	Jahresergebnis (Ansatz des Haushaltsjahres)	2022	-516.700,00	0,00	-516.700,00
8	<b>vorzutragender Betrag</b>				<b>-696.535,83</b>
9	geplanter Vortrag 1. Haushaltsfolgejahr (Planung)	2023	-348.450,00	0,00	-348.450,00
10	geplanter Vortrag 2. Haushaltsfolgejahr (Planung)	2024	-183.480,00	0,00	-183.480,00
11	geplanter Vortrag 3. Haushaltsfolgejahr (Planung)	2025	-91.130,00	0,00	-91.130,00
12	<b>Summe</b>	<b>X</b>	<b>X</b>	<b>X</b>	<b>-1.319.595,83</b>

## Muster 28 (zu § 95 Abs. 3 GemO)

Übersicht über die Entwicklung des Eigenkapitals				
lfd. Nr.	Ergebnis (gemäß § 2 Abs. 1 Nr. 23 GemHVO)	Jahr	Betrag	nachrichtlich: aufgelaufenes Eigenkapital
				in €
1	Eigenkapital zum 31.12. des dritten Haushaltsvorjahres	2019	192.258,23	16.151.311,16
2	+ Jahresergebnis des zweiten Haushaltsvorjahres	2020	1.346.995,65	17.498.306,81
3	+ Ansatz für Jahresergebnis des Haushaltsvorjahres	2021	-1.318.730,00	16.179.576,81
4	+ Ansatz für Jahresergebnis des Haushaltsjahres	2022	-695.780,00	15.483.796,81
5	+ geplantes Jahresergebnis des Haushaltsfolgejahres	2023	-527.150,00	14.956.646,81
6	+ geplantes Jahresergebnis des 2. Haushaltsfolgejahres	2024	-362.040,00	14.594.606,81
7	+ geplantes Jahresergebnis des 3. Haushaltsfolgejahres	2025	-271.440,00	14.323.166,81



## Übersicht über den voraussichtlichen Stand der Verbindlichkeiten zum Ende des Haushaltsjahres gem. § 1 Abs. 1 Nr. 5 GemHVO

Ortsgemeinde Rengsdorf

2022

	Art	Voraussichtlicher Stand zu Beginn des HH-Jahres	Voraussichtlicher Stand zum Ende des HH-Jahres
		Euro	Euro
1	Anleihen	0,00	0,00
2	Verbindlichkeiten aus Kreditaufnahmen	0,00	0,00
2.1	Verbindlichkeiten aus Kreditaufnahmen für Investitionen	0,00	0,00
2.2	Verbindlichkeiten aus Kreditaufnahmen zur Liquiditätssicherung	0,00	0,00
	<b>Summe</b>	0,00	0,00
3	Verbindlichkeiten aus Vorgängen, die Kreditaufnahmen wirtschaftlich gleichkommen	0,00	0,00
4	Erhaltene Anzahlungen auf Bestellungen	0,00	0,00
5	Verbindlichkeiten aus Lieferungen und Leistungen	0,00	0,00
6	Verbindlichkeiten aus Transferleistungen	0,00	0,00
7	Verbindlichkeiten gegenüber verbundenen Unternehmen	0,00	0,00
8	Verbindlichkeiten gegenüber Unternehmen mit denen ein Beteiligungsverhältnis besteht	0,00	0,00
9	Verbindlichkeiten gegenüber Sondermögen	0,00	0,00
10	Verbindlichkeiten gegenüber dem öffentlichen Bereich	0,00	0,00
	<b>Summe</b>	0,00	0,00
	<b>Gesamtsumme</b>	<b>0,00</b>	<b>0,00</b>

## Übersicht über die Verpflichtungsermächtigungen gem. § 1 Abs. 1 Nr. 4 GemHVO

### Ortsgemeinde Rengsdorf

Verpflichtungsermächtigungen im Haushaltsplan des Jahres 2022	Vorraussichtlich fällige Auszahlungen			
	Planung HH-Jahr 2022	Planung HH-Jahr 2023	Planung HH-Jahr 2024	Planung HH-Jahr 2025
	Euro	Euro	Euro	Euro
<b>2023</b>	0,00	0,00	0,00	0,00
<b>2024</b>	0,00	0,00	0,00	0,00
<b>2025</b>	0,00	0,00	0,00	0,00
<b>Summe</b>	<b>0,00</b>	<b>0,00</b>	<b>0,00</b>	<b>0,00</b>
Vorgesehene Kreditaufnahmen	0,00	0,00	0,00	0,00
davon				
Vorgesehene Kreditaufnahmen der Verpflichtungsermächtigungen des Haushaltsjahres	0,00	0,00	0,00	0,00

<b>Stellenplan 2022</b>						
Ortsgemeinde Rengsdorf	Bes.-Gruppe/ Entgeltgruppe TVöD	Bewertung	Zahl der Stellen für das Haushaltsjahr 2022	Zahl der Stellen für das Haushaltsjahr		Stellenvermerke <sup>2)</sup> und Erläuterungen <sup>3)</sup>
				SOLL 2021	IST <sup>1)</sup> (tatsächliche Besetzung) 30.06.2021	
<b>Teilhaushalt 1</b>						
<b>Arbeitnehmer</b>						
Gemeindearbeiter	EG 5		1	1		
Gemeindearbeiter	EG 5		1	1		
Gemeindearbeiter	EG 5		1	1		
Gemeindearbeiter	EG 5		1	1		
<i>Summe</i>			4	4		
Hüttenwart Grillhütte	EG 2		0,1	0,1		4 Std./Woche
Raumpflegerin (alte TH)	EG 2		0,13	0,13		5 Std./Woche
<i>Summe</i>			0,23	0,23		
Schwimmmeister	EG 6		0,64	0,64		25 Std./Woche
Beckenaufsicht	EG 5		1	1		
Arbeiter	EG 2		0,49	0,49		29 Std./Woche (03-10 des Jahres; 8/12)
Arbeiter	EG 2		0,09	0,09		11 Std./Woche (11-02 des Folgejahres; 4/12)
Aushilfen (Einstellung je nach Bedarf als Kassierer/Aufsichtstätigkeit)						
<i>Summe</i>			2,23	2,23		
Verw.-Angestellte	EG 6		0,59	0,59		23,138 Std./Woche
Verw.-Angestellte	EG 6		0,31	0,31		12,0 Std./Woche
Verw.-Angestellte	EG 6		0,13	0,13		5,0 Std./Woche ab 06/21
Verw.-Angestellte	EG 6		0,13	0,13		5,0 Std./Woche (Eintritt 01.06.2021)
Verw.-Angestellte	EG 6		0,86	0,86		33,55 Std./Woche
<i>Summe</i>			2,02	2,02		
<b>Summe Beschäftigte</b>			<b>8,48</b>	<b>8,53</b>		<b>8,48</b>

<sup>2)</sup> Aufgabenschwerpunkt

<sup>3)</sup> Erläuterungen z.B. zu Planstellen, die nicht der allgemeinen Obergrenzenregelung unterliegen, oder zu wesentlichen Abweichungen gegenüber dem Stellenplan des Vorjahres.

### Vorläufige Verbandsgemeindeumlage 2022

Umlagebedarf 6.983.890,00 € Umlagesatz 20,36 Ortsgemeinde	Steuerkraftzahlen										Umlage- grundlagen insgesamt Sp.8+9		Umlage 2022 Hebesatz 20,36	
	Grund- steuer A	Grund- steuer B	Gewerbe- steuer	Anteil an der Einkommens- steuer	Beteilig. Um- satzsteuer- mehrinn. des Landes	Gemeinde- Anteil Umsatz- steuer	Steuerkraft- meßzahlen Sp. 2-7	Kompen- sations- zahlung (Abschlag)	Schlüssel- zuwei- sungen	Umlage- grundlagen insgesamt Sp.8+9	Umlage 2022	v.H.		
	Eur	Eur	Eur	Eur	Eur	Eur	Eur	Eur	Eur	Eur	Eur			
1	2	3	4	5	6	7	8	9	10	11	12			
Anhausen	4.869,00	239.356,00	261.469,00	659.138,00	69.367,00	61.574,00	1.295.773,00	2.798,00	0,00	1.298.571,00	264.429,00	3,79		
Bonefeld	5.064,00	122.486,00	2.192.210,00	411.280,00	43.218,00	33.809,00	2.808.067,00	0,00	0,00	2.808.067,00	571.809,00	8,19		
Ehlscheid	2.607,00	200.472,00	117.338,00	745.127,00	78.354,00	19.045,00	1.162.943,00	2.743,00	287.887,00	1.453.573,00	295.992,00	4,24		
Hardert	1.881,00	101.835,00	56.229,00	379.407,00	39.923,00	14.945,00	594.220,00	28.147,00	208.685,00	831.052,00	169.228,00	2,42		
Hümmerich	1.401,00	86.932,00	76.091,00	376.146,00	39.517,00	8.679,00	588.766,00	-1.805,00	127.313,00	714.274,00	145.448,00	2,08		
Kurtscheid	2.106,00	156.213,00	402.075,00	515.311,00	54.166,00	119.379,00	1.249.250,00	65.909,00	0,00	1.315.159,00	267.807,00	3,83		
Meinborn	2.925,00	54.932,00	5.307,00	265.738,00	27.926,00	4.857,00	361.685,00	10.276,00	118.191,00	490.152,00	99.810,00	1,43		
Melsbach	1.545,00	264.088,00	371.455,00	1.123.644,00	118.368,00	40.634,00	1.919.734,00	-26.768,00	0,00	1.892.966,00	385.466,00	5,52		
Oberhonnefeld-Gierend	1.821,00	189.968,00	3.167.908,00	376.883,00	39.608,00	158.724,00	3.934.912,00	0,00	0,00	3.934.912,00	801.270,00	11,47		
Oberraden	2.898,00	80.826,00	371.243,00	332.459,00	34.909,00	40.915,00	863.250,00	-17,00	0,00	863.233,00	175.781,00	2,52		
Rengsdorf	2.466,00	524.020,00	2.403.093,00	1.411.793,00	148.352,00	368.396,00	4.858.120,00	360.065,00	424.176,00	5.642.361,00	1.148.959,00	16,45		
Rüscheid	2.130,00	92.867,00	26.143,00	380.230,00	40.027,00	20.791,00	562.188,00	17.114,00	202.439,00	781.741,00	159.187,00	2,28		
Straßenh.	4.716,00	255.289,00	512.068,00	919.022,00	96.496,00	110.665,00	1.898.256,00	3.853,00	0,00	1.902.109,00	387.328,00	5,55		
Thalhausen	1.857,00	99.843,00	404.709,00	340.049,00	35.715,00	65.500,00	947.673,00	90.563,00	0,00	1.038.236,00	211.417,00	3,03		
Breitscheid	2.874,00	285.803,00	805.015,00	1.146.081,00	120.380,00	75.371,00	2.435.524,00	0,00	0,00	2.435.524,00	495.948,00	7,10		
Datzerath	1.749,00	28.751,00	1.129,00	112.585,00	11.815,00	822,00	156.851,00	3.568,00	103.626,00	264.045,00	53.768,00	0,77		
Hausen/Wied	5.016,00	191.731,00	616.434,00	727.565,00	76.444,00	177.160,00	1.794.350,00	-50.689,00		1.743.661,00	355.063,00	5,08		
Niederbreitbach	2.751,00	180.996,00	125.426,00	776.933,00	81.727,00	20.689,00	1.188.522,00	12.014,00	280.980,00	1.481.516,00	301.682,00	4,32		
Roßbach	2.355,00	190.800,00	144.240,00	866.919,00	91.115,00	23.908,00	1.319.337,00	33.142,00	0,00	1.352.479,00	275.406,00	3,94		
Waldbeitbach	1.677,00	270.034,00	365.370,00	822.412,00	86.441,00	278.551,00	1.824.485,00	0,00	228.697,00	2.053.182,00	418.092,00	5,99		
<b>Summe:</b>	<b>54.708,00</b>	<b>3.617.242,00</b>	<b>12.424.952,00</b>	<b>12.688.722,00</b>	<b>1.333.868,00</b>	<b>1.644.414,00</b>	<b>31.763.906,00</b>	<b>550.913,00</b>	<b>1.981.994,00</b>	<b>34.296.813,00</b>	<b>6.983.890,00</b>	<b>100,00</b>		



## Vorläufige Berechnung der Kreisumlage 2022

Kreisumlage 2022	EW 30.06. 2021	Steuerkraft- messzahl Landesø	tatsächl. Steuerkraft- messzahl	über d.Landes durchschnitt liegende Steuerkrmessz.	10 % aus Sp. C Stufenmess- betrag	Umlage- grundlage	Schlüssel- zuw.	UG Gesamt	KU 0,43	KU incl Progr.
Anhausen	1.373	1.605.476,36	1.298.571,00	-306.905,36	160.547,64	1.298.571,00	1.298.571,00	558.385,53		558.386
Bonefeld	955	1.116.700,60	2.808.067,00	1.691.366,40	111.670,06	2.808.067,00	2.808.067,00	1.207.468,81		1.412.625
Breitscheid	2.216	2.591.213,12	2.435.524,00	-155.689,12	259.121,31	2.435.524,00	2.435.524,00	1.047.275,32		1.047.275
Datzeroth	279	326.240,28	160.419,00	-165.821,28	32.624,03	160.419,00	103.626,00	113.539,35		113.539
Ehlscheid	1.554	1.817.123,28	1.165.686,00	-651.437,28	181.712,33	1.165.686,00	287.887,00	625.036,39		625.036
Hausen (Wied)	1.830	2.139.855,60	1.743.661,00	-396.194,60	213.985,56	1.743.661,00	1.743.661,00	749.774,23		749.774
Hardert	860	1.005.615,20	622.367,00	-383.248,20	100.561,52	622.367,00	208.685,00	357.352,36		357.352
Hümmerich	767	896.868,44	586.961,00	-309.907,44	89.686,84	586.961,00	127.313,00	307.137,82		307.138
Kurtscheid	996	1.164.642,72	1.315.159,00	150.516,28	116.464,27	1.315.159,00	1.315.159,00	565.518,37		570.677
Meinborn	514	601.030,48	371.961,00	-229.069,48	60.103,05	371.961,00	118.191,00	210.765,36		210.765
Melsbach	2.056	2.404.121,92	1.892.966,00	-511.155,92	240.412,19	1.892.966,00	1.892.966,00	813.975,38		813.975
Niederbreitbact	1.574	1.840.509,68	1.200.536,00	-639.973,68	184.050,97	1.200.536,00	280.980,00	637.051,88		637.052
Oberh.-Gier.	1.073	1.254.680,36	3.934.912,00	2.680.231,64	125.468,04	3.934.912,00	3.934.912,00	1.692.012,16		2.032.284
Oberraden	674	788.121,68	863.233,00	75.111,32	78.812,17	863.233,00	863.233,00	371.190,19		373.290
Rengsdorf	2.864	3.348.932,48	5.218.185,00	1.869.252,52	334.893,25	5.218.185,00	424.176,00	2.426.215,23		2.593.841
Roßbach (Wied)	1.461	1.708.376,52	1.352.479,00	-355.897,52	170.837,65	1.352.479,00	1.352.479,00	581.565,97		581.566
Rütscheid	819	957.673,08	579.302,00	-378.371,08	95.767,31	579.302,00	202.439,00	336.148,63		336.149
Straßenhaus	1.958	2.289.528,56	1.902.109,00	-387.419,56	228.952,86	1.902.109,00	1.902.109,00	817.906,87		817.907
Thalhausen	787	920.254,84	1.038.236,00	117.981,16	92.025,48	1.038.236,00	1.038.236,00	446.441,48		450.465
Waldbreitbach	1.936	2.263.803,52	1.824.485,00	-439.318,52	226.380,35	1.824.485,00	228.697,00	882.868,26		882.868
VG Rengsdorf				0,00	0,00	0,00	2.031.745,00	873.650,35		873.650
Summe VG	26.546	31.040.768,72	32.314.819,00	1.689.343,24	1.414.217,38	32.314.819,00	4.013.739,00	15.621.279,94		16.345.615

## VG Rengsd.-Waldbb.

## Finanzausgleichsumlage 2022

## vorl. Berechnung

Orts- gemeinde	2021			Landes- durchschn. Steuerkraft	über Landes- durchschn. liegen	v. H. über dem durch liegend	x Einw. 30.06.2020	Berechn.- größe	geändert *) davon 10 - 16% = Fin.-Ausgl.- Umlage
	Steuerkraft- meßzahl 2021 II/ Q.19- III Q.20	Einw. 30.06.2020	Uml.-Grund- lagen je Einw.						
Anhausen	1.296.808,00	1.360	953,54	1.225,35	-271,81	77,82%	1.360	-369.668,00	
Bonefeld	2.807.842,00	969	2.897,67	1.225,35	1.672,32	236,48%	969	1.620.477,85	170.710,09
Ehlscheid	1.163.275,00	1.550	750,50	1.225,35	-474,85	61,25%	1.550	-736.017,50	
Hardert	594.743,00	853	697,24	1.225,35	-528,11	56,90%	853	-450.480,55	
Hümmerich	588.440,00	749	785,63	1.225,35	-439,72	64,12%	749	-329.347,15	
Kurtscheid	1.249.188,00	977	1.278,60	1.225,35	53,25	104,35%	977	52.021,05	5.202,11
Meinborn	361.561,00	514	703,43	1.225,35	-521,92	57,41%	514	-268.268,90	
Melsbach	1.923.059,00	2.054	936,25	1.225,35	-289,10	76,41%	2.054	-593.809,90	
Oberhonnefeld-G.	3.934.765,00	1.048	3.754,55	1.225,35	2.529,20	306,41%	1.048	2.650.598,20	294.034,22
Oberraden	862.721,00	653	1.321,17	1.225,35	95,82	107,82%	653	62.567,45	6.256,75
Rengsdorf	4.857.327,00	2.866	1.694,81	1.225,35	469,46	138,31%	2.866	1.345.473,90	134.547,39
Rüscheld	562.948,00	824	683,19	1.225,35	-542,16	55,75%	824	-446.740,40	
Straßenhaus	1.896.720,00	1.933	981,23	1.225,35	-244,12	80,08%	1.933	-471.881,55	
Thalhausen	947.245,00	750	1.262,99	1.225,35	37,64	103,07%	750	28.232,50	2.823,25
Breitscheid	2.434.190,00	2.184	1.114,56	1.225,35	-110,79	90,96%	2.184	-241.974,40	
Dazeroth	156.587,00	246	636,53	1.225,35	-588,82	51,95%	246	-144.849,10	
Hausen/Wied	1.793.827,00	1.847	971,21	1.225,35	-254,14	79,26%	1.847	-469.394,45	
Niederbreitbach	1.189.248,00	1.559	762,83	1.225,35	-462,52	62,25%	1.559	-721.072,65	
Roßbach	1.319.101,00	1.453	907,85	1.225,35	-317,50	74,09%	1.453	-461.332,55	
Waldbreitbach	1.824.317,00	1.884	968,32	1.225,35	-257,03	79,02%	1.884	-484.242,40	
	31.763.912,00	26.273					26.273		613.573,81

Umlagesätze der Finanzausgleichsumlage nach Progressionsstufen

- bis 100 % 10 v. H.
- bis 200 % 12 v. H.
- bis 300 % 14 v. H.
- bis 400% 16 v. H.
- über 400 % 18 v. H.

**Einwohnerzahlen ab 2006 (nur Hauptwohnsitz) Stand je 30.06. eines Jahres VG Rengsdorf-Waldbreitbach**

Ortsgemeinde	2006	2007	2008	2009	2010	2011	2012	2013	2014	2015	2016	2017	2018	2019	2020	2021
Anhausen	1.369	1.354	1.359	1.379	1.345	1.341	1.341	1.348	1.357	1.371	1.370	1.370	1.375	1.353	1.360	1.373
Bonefeld	961	966	963	956	953	959	965	972	969	961	964	953	970	968	969	955
Ehlscheid	1.252	1.253	1.265	1.244	1.255	1.305	1.330	1.331	1.353	1.383	1.445	1.490	1.512	1.526	1.550	1.554
Hardert	823	854	845	832	823	809	791	782	812	817	843	833	832	862	853	860
Hümmerich	767	776	794	791	777	775	777	757	745	769	762	751	743	763	749	767
Kurtscheid	989	1.012	1.022	991	971	947	954	947	935	946	961	966	961	954	977	996
Meinborn	501	493	491	505	501	509	497	499	516	526	533	493	517	522	514	514
Melsbach	2.108	2.116	2.090	2.081	2.049	2.020	2.020	2.017	2.031	2.008	2.002	2.013	2.016	2.055	2.054	2.056
Oberh.-Gierend	996	983	957	1.002	1.012	1.017	1.008	1.007	1.053	1.057	1.116	1.075	1.060	1.054	1.048	1.073
Oberraden	652	630	632	634	630	642	641	619	615	638	667	654	652	653	653	674
Rengsdorf	2.672	2.662	2.627	2.638	2.649	2.687	2.657	2.642	2.681	2.712	2.753	2.804	2.824	2.834	2.866	2.864
Rüschede	778	794	790	774	776	767	763	770	754	778	777	782	791	800	824	819
Straßenhaus	1.927	1.926	1.883	1.865	1.916	1.883	1.893	1.883	1.880	1.894	1.914	1.935	1.927	1.962	1.933	1.958
Thalhausen	758	743	748	742	743	756	747	722	722	732	748	731	731	747	750	787
Breitscheid	2.245	2.221	2.191	2.175	2.192	2.150	2.136	2.116	2.096	2.096	2.100	2.181	2.178	2.183	2.184	2.216
Datzeroth	238	246	248	251	236	242	232	239	237	240	252	249	249	250	246	279
Hausen/Wied	1.944	1.929	1.935	1.927	1.904	1.923	1.882	1.860	1.870	1.839	1.885	1.881	1.861	1.858	1.847	1.830
Niederbreitbach	1.537	1.564	1.560	1.556	1.590	1.582	1.572	1.558	1.561	1.557	1.594	1.587	1.591	1.558	1.559	1.574
Roßbach	1.533	1.532	1.549	1.553	1.526	1.515	1.478	1.464	1.453	1.453	1.470	1.431	1.451	1.457	1.453	1.461
Waldbreitbach	1.995	2.011	1.977	1.935	1.928	1.925	1.930	1.911	1.862	1.865	1.882	1.889	1.870	1.898	1.884	1.936
<b>VG insgesamt</b>	<b>26.045</b>	<b>26.065</b>	<b>25.926</b>	<b>25.831</b>	<b>25.776</b>	<b>25.754</b>	<b>25.614</b>	<b>25.444</b>	<b>25.502</b>	<b>25.642</b>	<b>26.038</b>	<b>26.068</b>	<b>26.111</b>	<b>26.257</b>	<b>26.273</b>	<b>26.546</b>



