



Haushaltsplan
der Ortsgemeinde
Oberraden
für das
Haushaltsjahr 2025

**Haushaltssatzung
der Ortsgemeinde Oberraden
für das Jahr 2025
vom 28. März 2025**

Der Gemeinderat hat auf Grund von § 95 Gemeindeordnung Rheinland-Pfalz in der derzeit geltenden Fassung in seiner Sitzung am 19. Februar 2025 folgende Haushaltssatzung beschlossen:

§ 1 Ergebnis- und Finanzhaushalt

Festgesetzt werden

im Ergebnishaushalt	
der Gesamtbetrag der Erträge auf	1.479.860,00 €
der Gesamtbetrag der Aufwendungen auf	1.666.336,00 €
der Jahresüberschuss / Jahresfehlbetrag auf	-186.476,00 €
im Finanzhaushalt	
der Saldo der ordentlichen Ein- und Auszahlungen auf	-256.435,00 €
die Einzahlungen aus Investitionstätigkeit auf	507.400,00 €
die Auszahlungen aus Investitionstätigkeit auf	665.150,00 €
der Saldo der Ein- und Auszahlungen aus Investitionstätigkeit auf	-157.750,00 €
der Saldo der Ein- und Auszahlungen aus Finanzierungstätigkeit auf	-414.185,00 €

§ 2 Gesamtbetrag der vorgesehenen Kredite

Kredite zur Finanzierung von Investitionen und Investitionsförderungsmaßnahmen werden nicht veranschlagt.

§ 3 Verpflichtungsermächtigungen

Verpflichtungsermächtigungen werden nicht veranschlagt.

§ 4 Höchstbetrag der Verbindlichkeiten gegenüber der Einheitskasse

Mittel aus der Einheitskasse werden nicht beansprucht.

§ 5 Steuersätze

Die Steuersätze für die Gemeindesteuern werden wie folgt festgesetzt:

- **Grundsteuer A** auf 345 v. H.
- **Grundsteuer B** auf 465 v. H.
- **Gewerbsteuer** auf 380 v. H.

Die Hundesteuer beträgt für Hunde, die innerhalb des Gemeindegebietes gehalten werden,

- für den **ersten Hund** 60,00 €
- für den **zweiten Hund** 120,00 €
- für jeden **weiteren Hund** 240,00 €
- für den **ersten gefährlichen Hund** 600,00 €
- für den **zweiten gefährlichen Hund** 720,00 €
- für jeden **weiteren gefährlichen Hund** 840,00 €

§ 6 Eigenkapital

Der Stand des Eigenkapitals zum 31.12.2023 betrug	4.752.777,13 €
Der voraussichtliche Stand des Eigenkapitals zum 31.12.2024 beträgt	4.561.783,13 €
und zum 31.12.2025	4.375.307,13 €


§ 7 Über- und außerplanmäßige Aufwendungen und Auszahlungen


Erhebliche über- und außerplanmäßige Aufwendungen und Auszahlungen gemäß § 100 Abs. 1 Satz 2 GemO liegen vor, wenn im Einzelfall **10.000,00 €** überschritten werden.

§ 8 Altersteilzeit

Die Bewilligung von Altersteilzeit für Arbeitnehmerinnen und Arbeitnehmer wird in keinen Fällen zugelassen.

Rengsdorf, den 28.03.2025



 Ortsgemeinde Oberraden

 Braasch, Ortsbürgermeister

Vorbericht

Zum Haushaltsplan der Ortsgemeinde Oberraden

Für das Haushaltsjahr 2025

Der Vorbericht gemäß § 6 Gemeindehaushaltsverordnung (GemHVO) vom 18. Mai 2006 soll einen Überblick über die Entwicklung der Haushaltswirtschaft im Haushaltsjahr unter Einbeziehung insbesondere der beiden Vorjahre geben.

Die durch den Haushalt eingesetzten Rahmenbedingungen sind zu erläutern. Der Vorbericht enthält ferner einen Ausblick auf wesentliche Veränderungen der Rahmenbedingungen der Planung und die Entwicklung wichtiger Planungskomponenten innerhalb des Zeitraumes der Ergebnis- und Finanzplanung.

Der Vorbericht orientiert sich an der neuen Gliederung des Ergebnis- und Finanzhaushaltes, besondere Einzelpositionen und im Vorjahresvergleich wesentliche Abweichungen werden im Folgenden erläutert.

Der vorliegende Haushaltsplan der Ortsgemeinde Oberraden schließt im Ergebnisplan mit einem Jahresfehlbetrag von -186.476,00 € ab.

Im Finanzhaushalt ergibt sich ein Finanzmittelfehlbetrag in Höhe von -414.185,00 €.

Die Haushaltsansätze für Heizung und Strom wurden auf die für 2025 geltenden Preise angepasst.

Die Umlagen für die Gemeinden ergeben sich aus den beigefügten Umlageberechnungen und sind auf die Steuerkraft zurückzuführen.

Hier werden die tatsächlichen Steuereinnahmen des vierten Quartals 2023 sowie der ersten drei Quartale des Jahres 2024 addiert. Aus dieser Summe ergibt sich die Steuerkraft.

Diese ist bei der Ortsgemeinde Oberraden um rd. 148.000,00 € im Vergleich zum Vorjahr angestiegen. Daraus ergeben sich in der Folge auch höhere zu zahlende Umlagen.

Die Ortsgemeinde Oberraden erhält keine Schlüsselzuweisung A und B aufgrund ihrer Steuerkraft.

Die zu zahlenden Umlagen steigen insgesamt um 183.620,00 € zum Vorjahr an.

Mitgrund hierfür sind die anteilig zu zahlenden Personalkosten an den Kreis für Kindergärten. Hier wurde ein Betrag von 220.000,00 € veranschlagt (für die Jahre 2021 – halbes Jahr – sowie für 2022 bis 2025). Dem gegenüber steht die Auflösung der Rückstellung unter der Position E7 mit 130.000,00 €, die aber nicht zahlungswirksam ist, sondern nur die Ergebnisrechnung verbessert.

Es liegt nun eine Übergangsvereinbarung vom 1.7.2021 bis 31.12.2024 vor, die in 2025 abgerechnet werden soll. Bei den anteiligen Beträgen, die an die Kreisverwaltung zu zahlen sind, werden sich höhere Beträge ergeben.

In Gegenzug dazu werden die anteiligen Kosten, die an die Kirche zu zahlen sind – und über den Kindergartenzweckverband abgerechnet werden - erheblich sinken.

Auch hier wird eine Abrechnung über mehrere Jahre erfolgen, bei der die rückwirkenden Beträge in einer Summe an die Ortsgemeinden ausgezahlt werden sollen. Die Berechnungen liegen aber noch nicht vor.

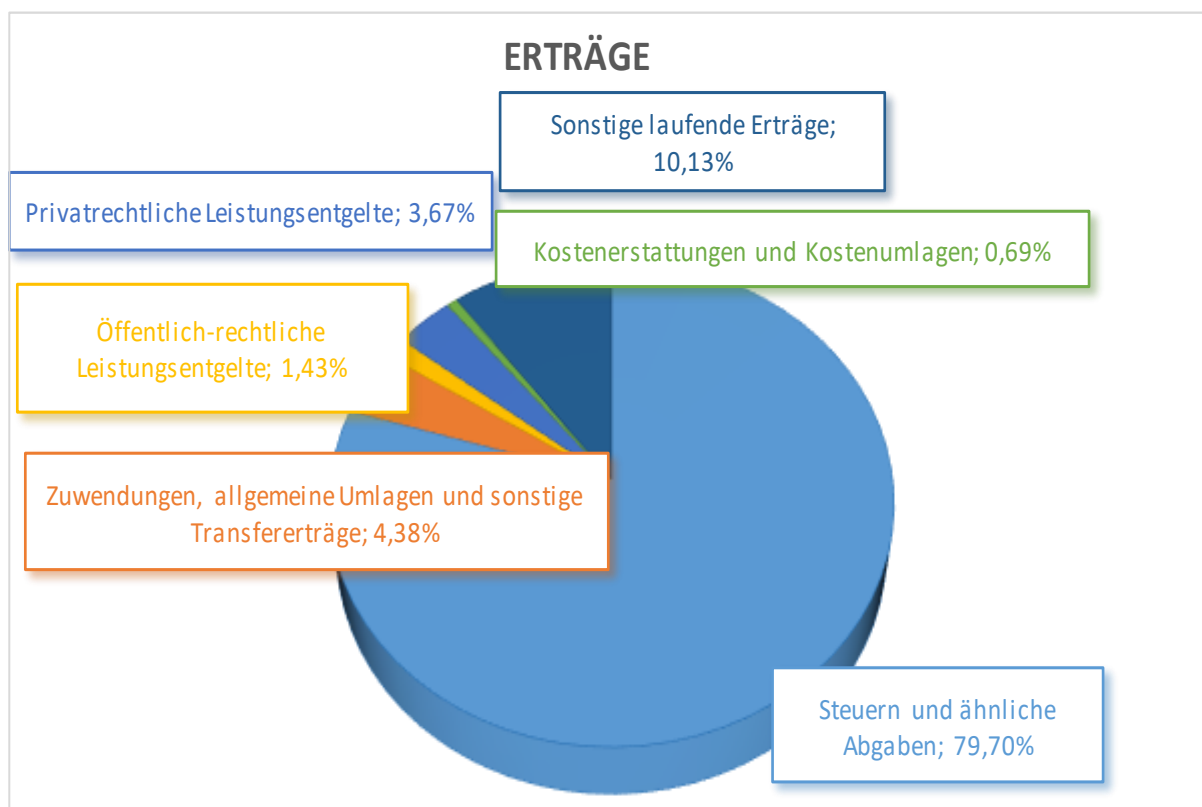
So ergibt sich aber für 2025 ein wesentlich geringerer Anteil der an den Kindergartenzweckverband zu zahlen ist. Dies sind für 2025 noch 38.000,00 €, im Vergleich zum Vorjahr mit 80.130,00 €.

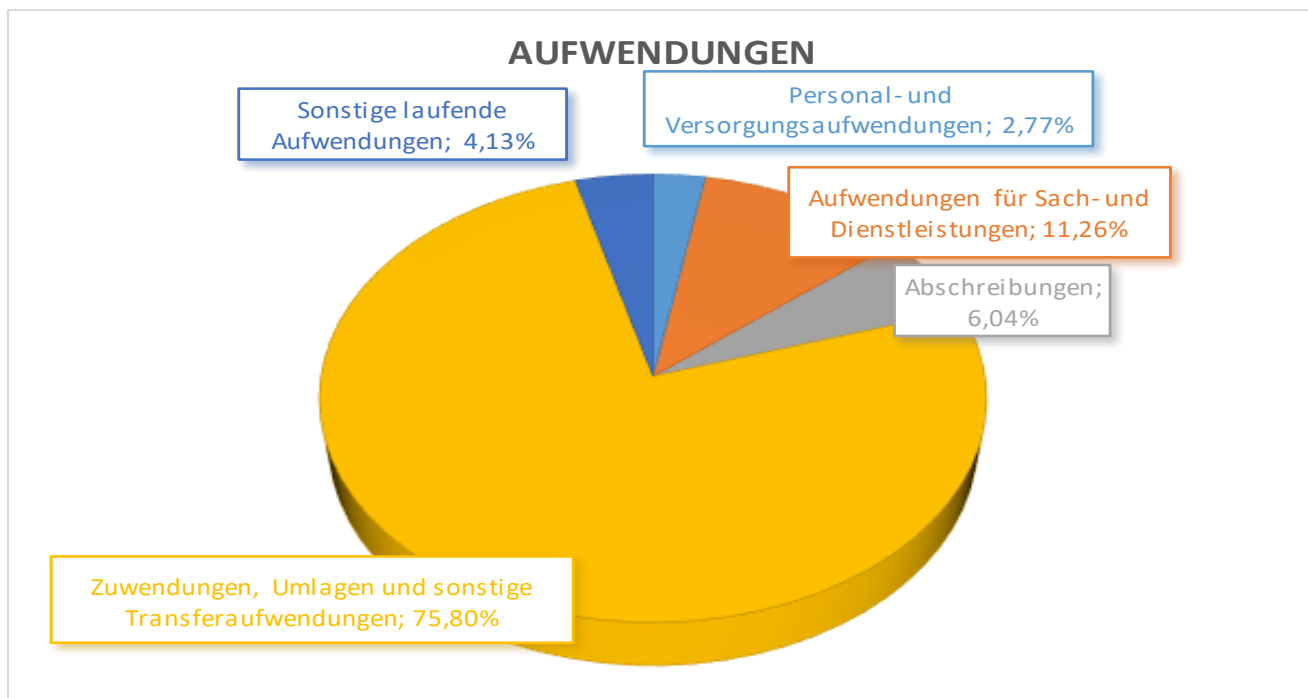
Durch die höhere Steuerkraft steigt die Kreisumlage um 76.970,00 €, die Verbandsgemeindeumlage um 42.560,00 € und die Grundschulumlage (auch durch etwas gestiegenem Hebesatzes) um 13.860,00 €.

Aufgrund der hohen Umlagezahlungen ist es nicht möglich den Ergebnishaushalt und den Finanzhaushalt auszugleichen.

Ergebnishaushalt

Nachfolgend werden die Gesamterträge und die Gesamtaufwendungen grafisch dargestellt und im Anschluss im Detail erläutert.

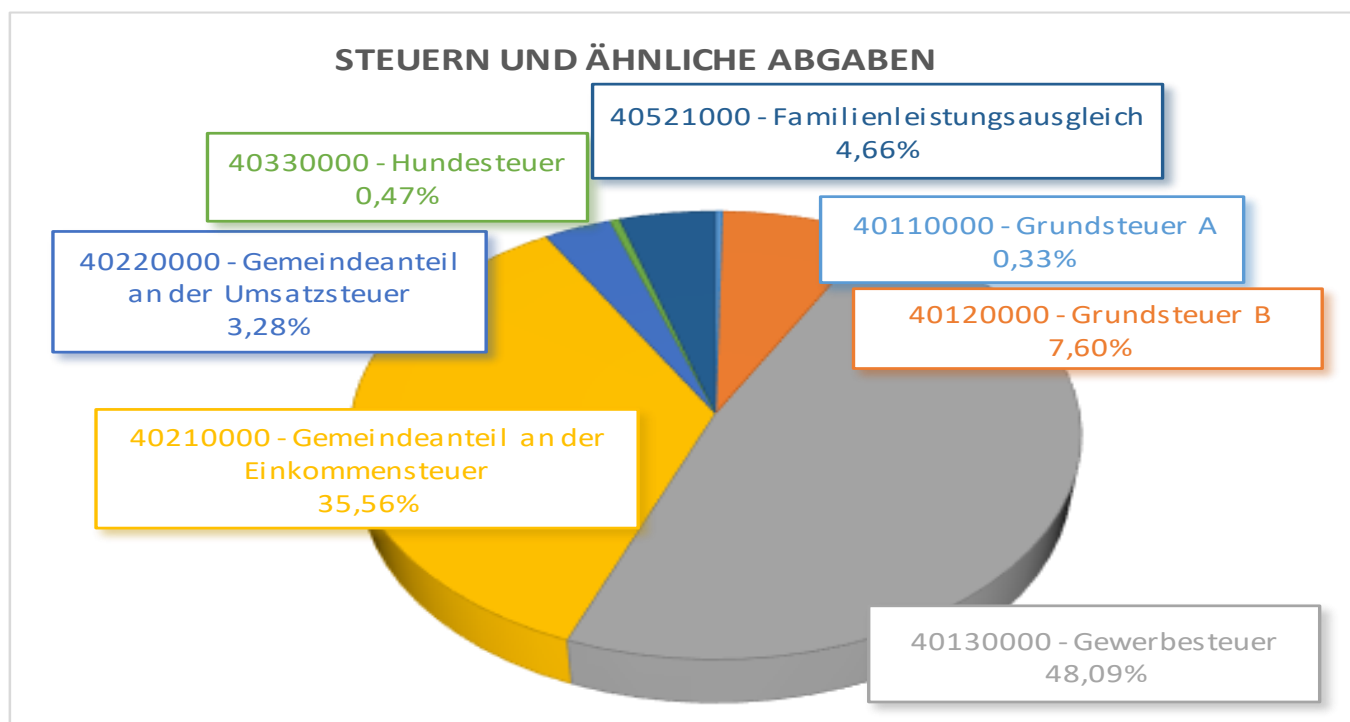




Erträge

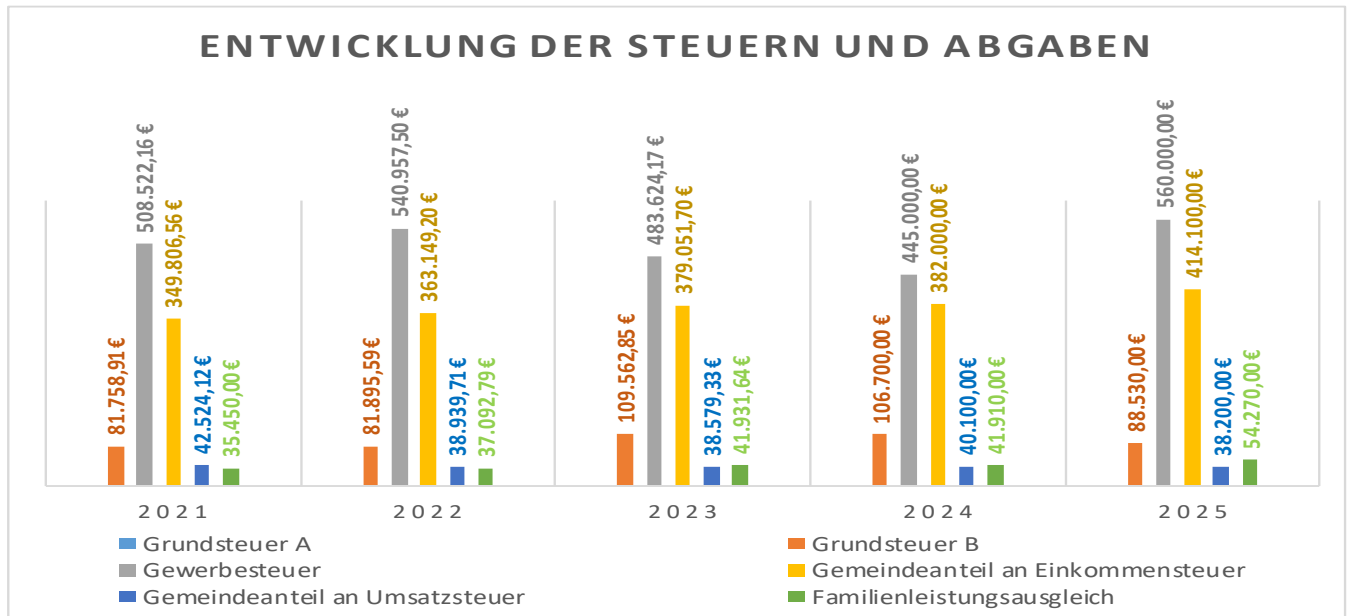
E 1 Steuern und ähnliche Abgaben

Die Erträge aus Steuern und ähnlichen Abgaben setzen sich wie folgt zusammen:



Die Erträge aus Steuern und ähnlichen Abgaben sind im vorliegenden Haushaltsplan mit 1.164.490,00 € veranschlagt. Sie liegen damit um 140.380,00 € über den Vorjahresansätzen. Hauptursache für die Steigerung sind die höheren Gewerbesteuererträge und die Einkommensteuer.

Konto	Steuerart	Vorjahr	2025	Differenz	
40110	Grundsteuer A	3.040,00 €	3.890,00 €	850,00 €	↑
40120	Grundsteuer B	106.700,00 €	88.530,00 €	-18.170,00 €	↓
40130	Gewerbsteuer	445.000,00 €	560.000,00 €	115.000,00 €	↑
40210	Gemeindeanteil an der Einkommensteuer	382.000,00 €	414.100,00 €	32.100,00 €	↗
40220	Gemeindeanteil an der Umsatzsteuer	40.100,00 €	38.200,00 €	-1.900,00 €	↘
40330	Hundesteuer	5.360,00 €	5.500,00 €	140,00 €	↗
40521	Familienleistungsausgleich	41.910,00 €	54.270,00 €	12.360,00 €	↑
Summe		1.024.110,00 €	1.164.490,00 €	140.380,00 €	



2021 bis 2023 = Rechnungsergebnisse, 2024 bis 2025 = Haushaltsansätze

E 2 Zuwendungen, allgemeine Umlagen und sonstige Transferaufwendungen

Die Zuwendungen betragen in diesem Jahr 64.020,00 € und liegen damit um 21.365,00 € über dem Ansatz des Vorjahres mit 42.655,00 €.

Die Veränderungen ergeben sich hauptsächlich dem Konto 41442, Zuweisungen vom Land. Hier sind zusätzlich zu den Zuwendungen klimaangepasstes Waldmanagement (10.800,00 €) auch Zuweisungen für den Schulgarten (5.000,00 €) sowie für die Dorferneuerung (15.000,00 €) vorgesehen.

Die Sonderposten aus Zuwendungen wurden entsprechend der Abschreibungen angepasst.

E 4 Öffentlich-rechtliche Leistungsentgelte

Die öffentlich-rechtlichen Leistungsentgelte sinken leicht um 2.002,00 € von 22.922,00 € auf 20.920,00 €.

Hier wurden die Benutzungsgebühren (z.B. Dorfgemeinschaftshäuser) u.a. angepasst.

E 5 Privatrechtliche Leistungsentgelte

Die privatrechtlichen Leistungsentgelte steigen im Vergleich zum Vorjahr um 2.150,00 € von 51.480,00 € auf 53.630,00 € an.

Der Anstieg ergibt sich aus den höheren Mieten und Pachten, die Erträge aus Verkäufen (Holzverkauf)

sind aus dem Forstwirtschaftsplan entnommen und betragen wie im Vorjahr 35.000,00 €.

E 6 Kostenerstattungen und Kostenumlagen

Diese Position erhöht sich von 6.900,00 € auf 10.100,00 €.

Hier handelt es sich hauptsächlich um Erstattungen von Nebenkosten u.a. im Rahmen der Benutzungsgebühren sowie der Mieten und der Erstattung von Wahlkosten (1.000,00 €).

Die Nebenkostenerstattungen erhöhen sich um 2.200,00 €.

E 7 Sonstige laufende Erträge

Die sonstigen laufenden Erträge steigen um 49.020,00 € auf 148.000,00 € an.

Die Konzessionsabgaben verbleiben bei 18.000,00 € wie im Vorjahr.

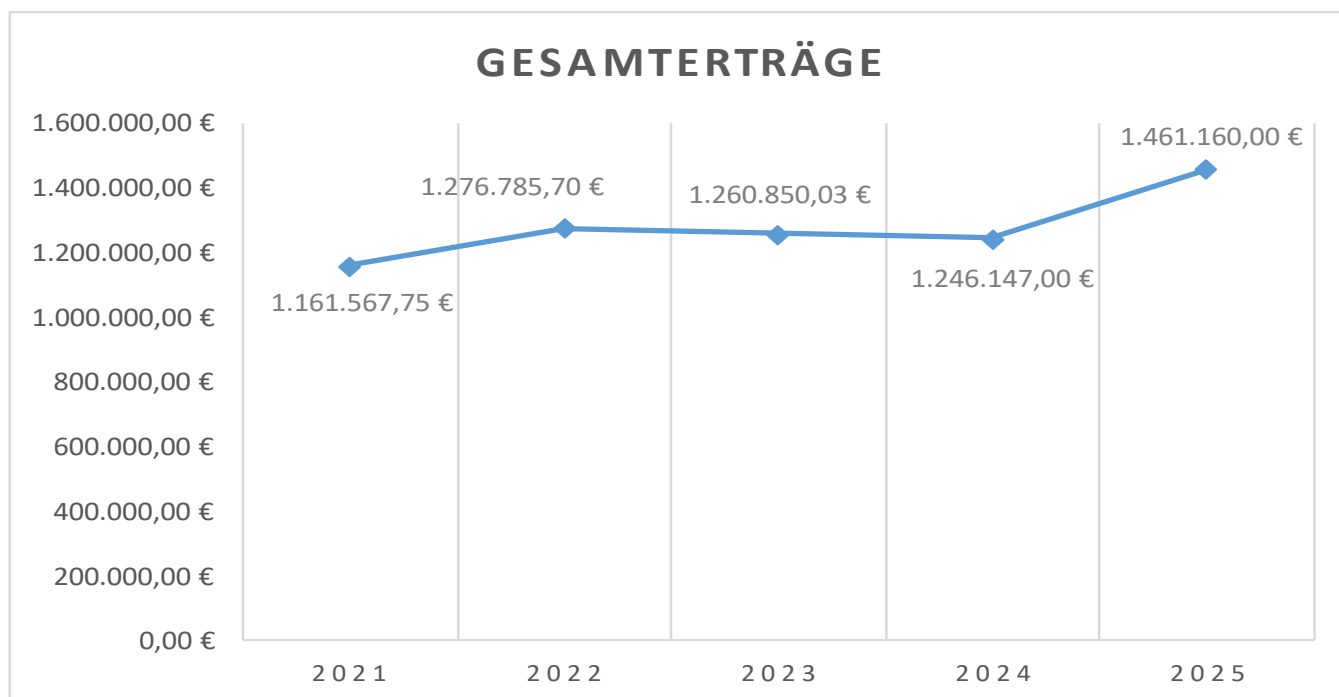
Neu veranschlagt sind 130.000,00 € bei dem Konto 46614, Erträge aus der Auflösung von Rückstellungen.

Es handelt sich hier – wie bereits zum Beginn des Vorberichtes erwähnt – und die gebildete Auflösung der Rückstellung für die anteiligen Personalkosten für Kindergärten die an die Kreisverwaltung zu zahlen sind und in den Vorjahren zurückgestellt wurden.

Dieser Betrag ist aber nicht zahlungswirksam, sondern verbessert nur die Ergebnisrechnung. Entsprechend sind die Auszahlungen an den Kreis unter E 12 veranschlagt.

E 8 Summe der laufenden Erträge aus Verwaltungstätigkeit

Die Summe der laufenden Erträge aus Verwaltungstätigkeit ist mit einer Gesamtsumme von 1.461.160,00 € geplant. Dies ist im Vorjahresvergleich ein Mehrertrag von 215.013,00 €.



Aufwendungen

E 9 Personal- und Versorgungsaufwendungen

Die Personal- und Versorgungsaufwendungen wurden mit insgesamt 46.170,00 € auf der Basis der Personalkostenhochrechnung der Pfälzischen Pensionsanstalt Bad Dürkheim in den Haushalt 2025 eingeplant (Vorjahr 45.490,00 €).

E 10 Aufwendungen für Sach- und Dienstleistungen

Der Haushaltsansatz in diesem Bereich steigt im Vorjahresvergleich um 7.290,00 € von 180.340,00 € auf 187.640,00 € an.

Die laufenden Bewirtschaftungskosten wie Heizung, Strom, Wasser u.a. entsprechend angepasst.

Bei der Unterhaltung von Grundstücken und Gebäuden (Konto 52310) wurden 25.800,00 € eingeplant. Der größte Anteil, und zwar 17.000,00 € entfallen auf das Dorfgemeinschaftshaus. Hier ist ein neuer Anstrich der Fassade mit Gerüststellung eingeplant
Im „ehemaligen Feuerwehrhaus Niederraden“ sind 4.000,00 € veranschlagt. Hier soll auch eine neue Elektroinstallation erfolgen.

Bei dem Konto 52320 sind 5.000,00 € für die Unterhaltung von Spielplätzen vorgesehen.

Bei dem Konto 52338 sind insgesamt 55.200,00 € eingeplant.
Es handelt sich hier u.a. um 10.000,00 € für die Straßenunterhaltung, 5.000,00 € für Wirtschaftswegeunterhaltung sowie 40.000,00 € für den Bereich „Ortsverschönerung“.
Hier sind 10.000,00 € für den Schulgarten vorgesehen (sh. auch Zuweisung) sowie 20.000,00 € für die Neugestaltung am Bur.

Für die Beschaffung von geringwertigen Geräten Konto 52380 (im Wert von unter 1.000,00 €) sind insgesamt 5.200,00 € vorgesehen, die sich über verschiedene Produkte und Leistungen aufteilen.

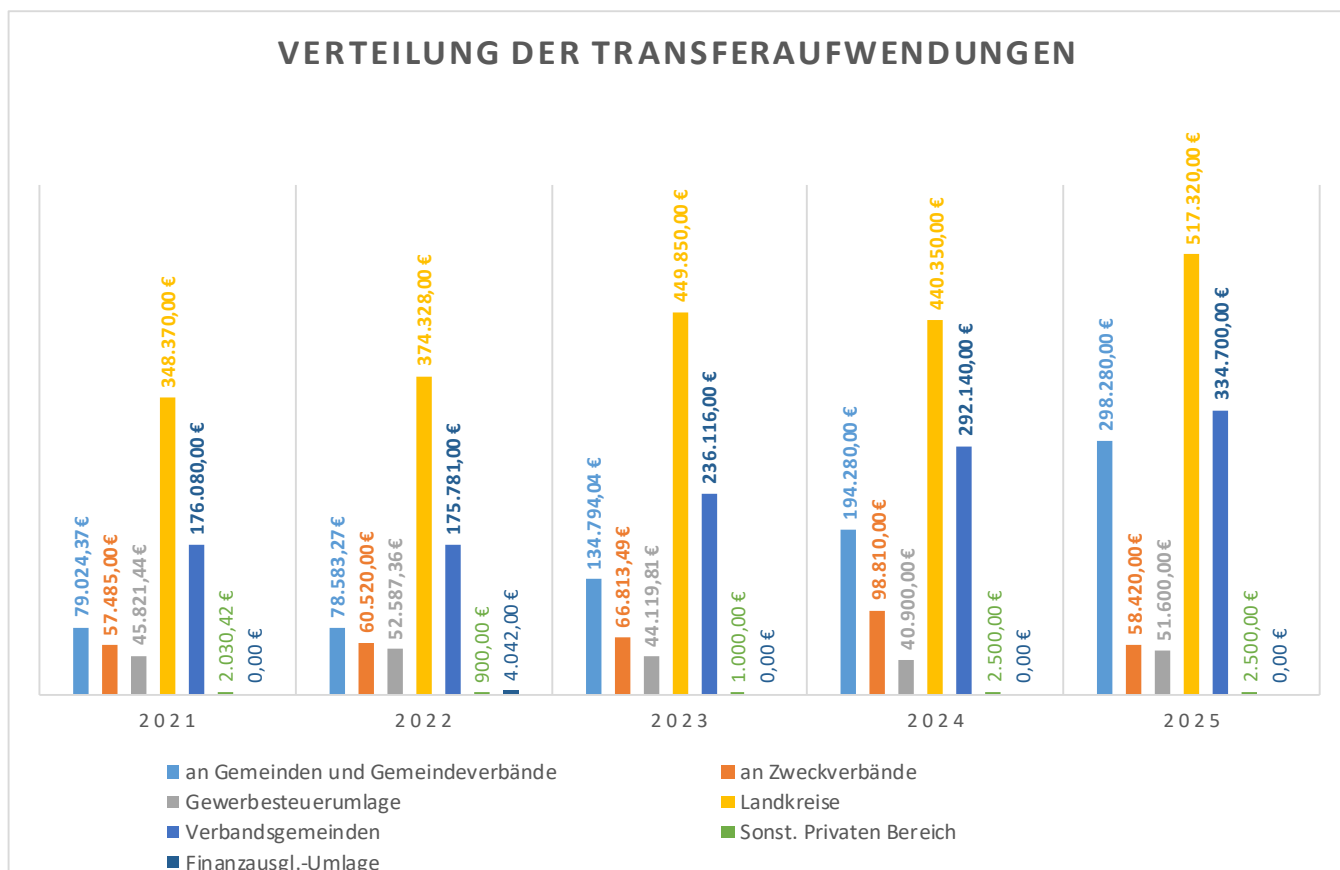
Die Konten 52490, 52920 und 52921 betreffen den Bereich Forstwirtschaft und sind dem Forstwirtschaftsplan entnommen. Diese befinden sich auf dem gleichen Niveau des Vorjahres.

Die anderen Haushaltsansätze wurden entsprechend angepasst.

E 11 Abschreibungen

Die Abschreibungen betragen 100.661,00 € und sinken somit um 2.335,00 €.

E 12 Zuwendungen, Umlagen und sonstige Transferaufwendungen



Die Zuwendungen und Umlagen steigen um 193.620,00 € auf 1.262.600,00 €.

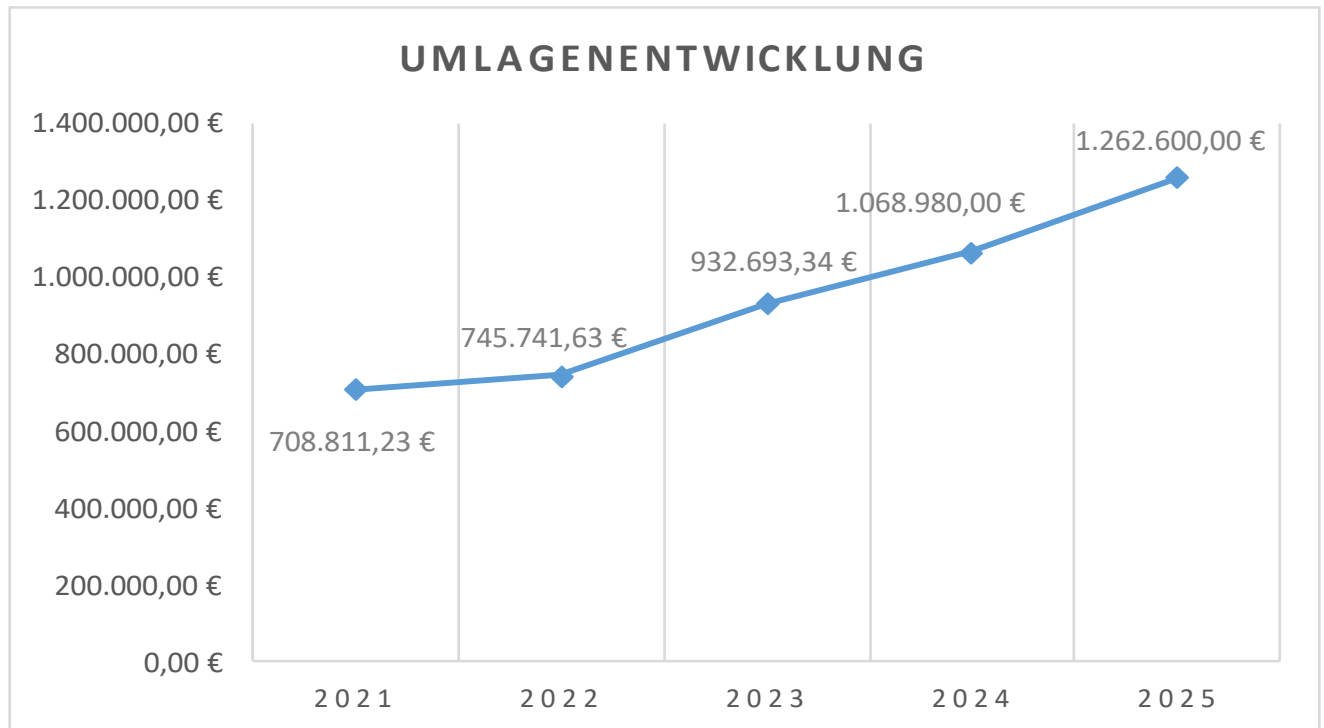
Sie ergeben sich aus den beigefügten Umlageberechnungen (sh. am Ende des Berichtes).

Konto	Aufwandsart	Vorjahr	2025	Differenz	
54143	Grundschulumlage	64.200,00 €	78.060,00 €	13.860,00 €	↑
	Anteil der Pers. Kosten für Kiga an Kreis	130.080,00 €	220.000,00 €	89.920,00 €	↑
54144	Forstzweckverband	18.680,00 €	20.420,00 €	1.740,00 €	↗
	Kindergartenzweckverband	80.130,00 €	38.000,00 €	-42.130,00 €	↓
54150	Privater Bereich	2.500,00 €	2.500,00 €	0,00 €	→
54310	Gewerbesteuerumlage	40.900,00 €	41.600,00 €	700,00 €	↗
54421	Kreisumlage	440.350,00 €	517.320,00 €	76.970,00 €	↑
54423	Verbandsgemeindeumlage	292.140,00 €	334.700,00 €	42.560,00 €	↗
Summe		1.068.980,00 €	1.252.600,00 €	183.620,00 €	

Wie bereits zu Beginn des Vorberichtes ausgeführt wurde, handelt es sich bei der hohen Zahlung der anteiligen Personalkosten für Kindergärten an den Kreis um die Jahre 2021 (halb) sowie von 2022 bis 2025. Dem gegenüber steht die Auflösung der Rückstellung mit 130.000,00 €.

Wie ebenfalls bereits erwähnt, sinkt die zu zahlende Umlage (für die Kirche) an den Kindergartenzweckverband durch die geringere Umlage. Die Abrechnung der vergangenen Jahre erfolgt dann nach deren Berechnung in einer Summe.

Durch die gestiegene Steuerkraft steigen die zu zahlenden Umlagen (Grundschulumlage, Verbandsgemeinde- und Kreisumlagen).



- 2021 bis 2023 Rechnungsergebnisse, 2024 + 2025 Haushaltsansätze - ohne Zuwendungen an den privaten Bereich -

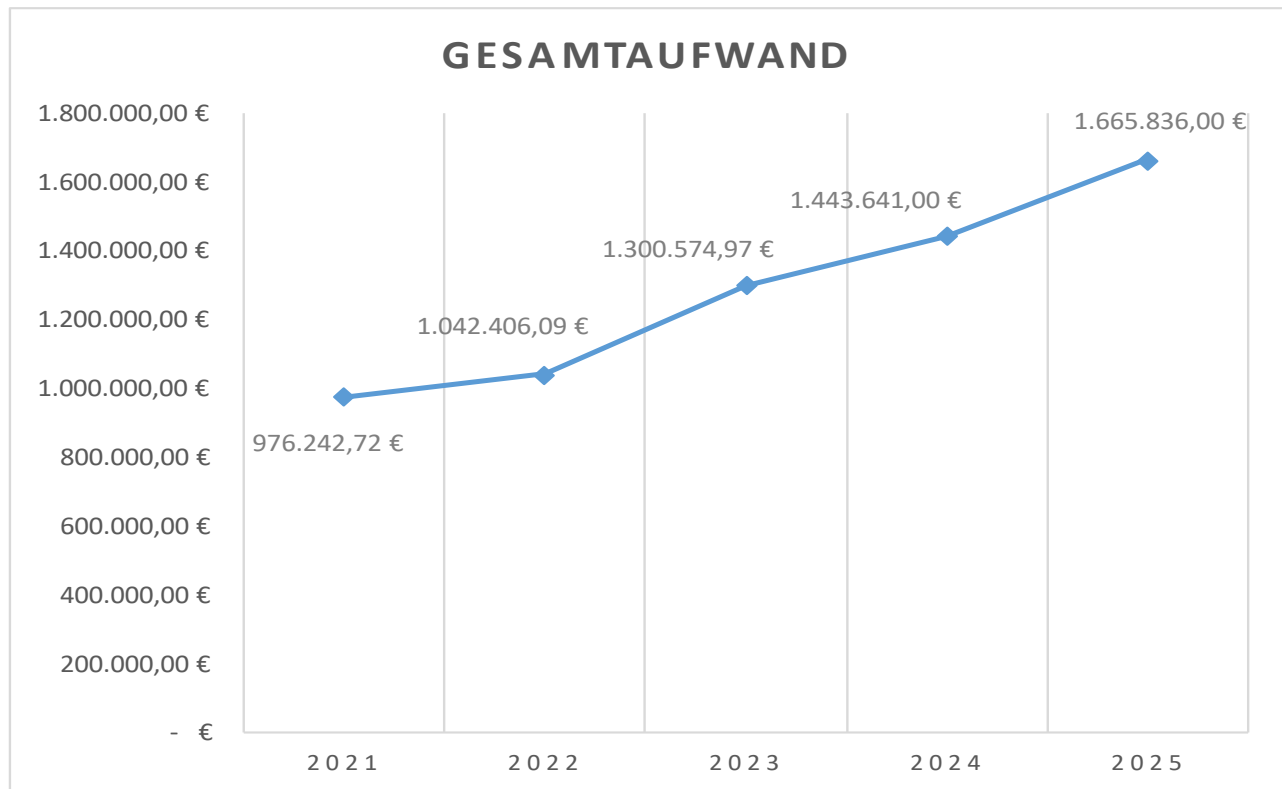
E 14 Sonstige laufende Aufwendungen

Die sonstigen laufenden Aufwendungen sind im Vergleich zum Vorjahr um 22.940,00 € auf 68.775,00 € gestiegen.

Der Unterschied zum Vorjahr ergibt sich hauptsächlich aus:
bei den Aufwendungen für Bebauungspläne wurden 10.000,00 € (2024 = 5.000,00 €) und bei Konto 56329 sind 33.100,00 € veranschlagt. Hier sind 17.000,00 € für die Dorfmoderation vorgesehen.
Die restlichen anderen Ansätze wurden entsprechend angepasst.

E 15 Summe der laufenden Aufwendungen aus Verwaltungstätigkeit

Die Gesamtsumme der v.g. Aufwendungen aus Verwaltungstätigkeit beläuft sich auf 1.665.836,00 € und entspricht einem Mehr von 222.195,00 € gegenüber 2024.



E 17 Zinserträge und sonstige Finanzerträge

Es sind geschätzte Zinserträge (aus den bestehenden liquiden Mitteln) von 18.000,00 € veranschlagt. Insgesamt ergibt sich hier ein positiver Saldo von 18.200,00 €.

Finanzhaushalt

Im Finanzhaushalt spiegeln sich die v.g. Ansätze aus dem Ergebnisplan mit Ausnahme der nicht zahlungsrelevanten Vorgänge (Abschreibungen, Auflösung von Sonderposten, Zuführungen und Entnahmen aus Rückstellungen usw.) wieder.

Um Wiederholungen zu vermeiden wird daher nicht näher auf die einzelnen Ansätze der Einzahlungen und Auszahlungen eingegangen.

Dies betrifft die Positionen F 1 bis einschließlich F 23 des vorliegenden Finanzhaushaltes.

Zusätzlich zu den Festsetzungen im Ergebnisplan sind im Finanzhaushalt die Ein- und Auszahlungen im Zusammenhang mit Investitionen und Beiträgen ersichtlich.

Die sogenannte freie – hier negative Finanzspitze (Saldo der laufenden Ein- und Auszahlungen, Position F 23) wird auf -256.435,00 € festgestellt.

F 24 Einzahlen aus Investitionszuwendungen

Bei den hier erneut veranschlagten 79.000,00 € handelt es sich um die beantragten Zuweisungen aus dem I-Stock für den Ausbau der Hohlstraße.

F 25 Einzahlungen aus Beiträgen und ähnlichen Entgelten

Bei den hier erneut veranschlagten 303.400,00 € handelt es sich um die wiederkehrenden Beiträge für den Ausbau der Hohlstraße.

F 26 Sonstige Investitionseinzahlungen

Bei den hier erneut veranschlagten 125.000,00 € handelt es sich um den Verkauf eines Baugrundstückes von 2.500 m² zum Preis von 50,00 € pro m².

F 27 Summe der Einzahlungen aus Investitionstätigkeit

Die Summe der Einzahlungen aus Investitionstätigkeit beträgt insgesamt 507.400,00 €.

F 28 Auszahlungen für immaterielle Vermögensgegenstände

Die hier ursprünglich (in 2024 und vorher) veranschlagten Beträge werden jetzt unter der Position F30 Sonstige Anteilsrechte verbucht.

F 29 Auszahlungen für Sachanlagen

Die Summe der Auszahlungen für Sachanlagen beträgt 635.000,00 €.

Konto 78510 Ankauf von landwirtschaftlichen Grundstücken:	100.000,00 €
Konto 78520 Theke mit Zubehör (Kühlung u.a.) Dorftreff	15.000,00 €
Konto 78571 Bewegliche Sachen des Anlagevermögens	26.000,00 €
davon 14.000,00 € Aufsitzmäher und Rasenmäher	
2.000,00 € vorsorgl. Veranschlagung für Beschaffungen und	
Gewächshaus für Schulgarten 10.000,00 €	
Konto 78593 Anlagen im Bau	494.000,00 €
davon 434.000,00 € erneute Veranschlagung Ausbau der Hohlstraße,	
60.000,00 € erneute Veranschlagung des Fußweges am DGH	

F30 Auszahlungen für Finanzanlagen

Bei den hier veranschlagten 30.150,00 € handelt es sich mit 23.850,00 € um die Tilgungsrate für den Kindergartenzweckverband sowie mit 6.300,00 € um den neuen Investitionskostenanteil lt. Plan des Kindergartenzweckverbandes.

F 32 Summen der Auszahlungen aus Investitionstätigkeit

Die Summe der Auszahlungen aus Investitionstätigkeit beträgt 665.150,00 €.

F 33 Saldo der Ein- und Auszahlungen aus Investitionstätigkeit

Der Saldo der Ein- und Auszahlungen aus Investitionstätigkeit beträgt -157.750,00 €.

F 34 Finanzmittelüberschuss/ -fehlbetrag

Der Finanzmittelfehlbetrag beläuft sich auf – -414.185,00 €.

Die liquiden Mittel zum 31.12.2023 betragen 720.651,98 €, sh. Position in der Bilanz, Aktiva-Seite, Konto 17431.

Für den Haushaltsplan 2024 war ein Finanzmittelfehlbetrag von –345.885,00 € eingeplant. Zum heutigen Zeitpunkt kann aber gesagt werden, dass sich kein Finanzmittelfehlbetrag ergeben wird sondern sogar ein Finanzmittelüberschuss von rd. 122.000,00 €, so dass die liquiden Mittel zum 31.12.2024 entsprechend ansteigen werden.

Die Ortsgemeinde Oberraden hat Verbindlichkeiten in Höhe des Eigenanteils an dem Kindergartenneubau in Straßenhaus. Dieser wird in 10 Jahresraten mit 23.850,00 € getilgt.

Bei den liquiden Mitteln müssen die zu bildenden Haushaltsermächtigungen im Jahresabschluss 2024 abgezogen werden, d.h. sie verringern die liquiden Mittel bei Inanspruchnahme.

Ergebnishaushalt 2025

Ifd. Nr.	Ertrags- und Aufwandsarten	Ergebnis 2023	Ansatz 2024	Ansatz 2025	Planung 2026	Planung 2027	Planung 2028
Entstehung des Jahresergebnisses aus ordentlicher und außerordentlicher Tätigkeit							
E1	+ Steuern und ähnliche Abgaben	1.059.910,54	1.024.110	1.164.490	1.190.240	1.216.140	1.241.900
40110000	Grundsteuer A	1.875,85	3.040	3.890	3.890	3.890	3.890
40120000	Grundsteuer B	109.562,85	106.700	88.530	88.530	88.530	88.530
40130000	Gewerbesteuer	483.624,17	445.000	560.000	560.000	560.000	560.000
40210000	Gemeindeanteil an der Einkommensteuer	379.051,70	382.000	414.100	436.050	458.300	480.300
40220000	Gemeindeanteil an der Umsatzsteuer	38.579,33	40.100	38.200	39.120	39.860	40.730
40330000	Hundesteuer	5.285,00	5.360	5.500	5.500	5.500	5.500
40521000	Ausgleichsleistungen aus den Umsatzsteuermehreinnahmen des Landes gem. § 28 LFAG	41.931,64	41.910	54.270	57.150	60.060	62.950
E2	+ Zuwendungen, allgemeine Umlagen und sonstige Transfererträge	43.896,11	42.655	64.020	42.859	41.699	41.703
41441000	vom Bund	10.820,00	0	0	0	0	0
41442000	vom Land	0,00	10.800	30.800	10.800	10.800	10.800
41446000	von Sparkassen	365,74	120	120	120	120	120
41459000	vom sonstigen privaten Bereich	1.575,62	1.000	2.000	2.000	2.000	2.000
41510000	Sonderposten aus Zuwendungen	31.134,75	30.735	31.100	29.939	28.779	28.783
E4	+ Öffentlich-rechtliche Leistungsentgelte	22.521,83	22.922	20.920	20.929	20.950	20.954
43120000	Gebühren für die Erteilung von Bescheiden (u. a. Genehmigungen, Ablehnungen, Untersagungen)	360,00	200	300	300	300	300
43210000	Entgelte für die Benutzung von öffentlichen Einrichtungen und für wirtschaftliche Dienstleistungen	8.040,00	8.600	6.600	6.600	6.600	6.600
43700000	Erträge aus der Auflösung von Sonderposten für Beiträge und ähnlichen Entgelte	14.121,83	14.122	14.020	14.029	14.050	14.054
E5	+ Privatrechtliche Leistungsentgelte	67.394,28	51.480	53.630	53.630	53.630	53.630
44110000	Erträge aus Verkäufen (einschl. gewerblicher Tätigkeit)	54.004,37	35.000	35.000	35.000	35.000	35.000
44120000	Mieten und Pachten	11.842,02	12.480	14.630	14.630	14.630	14.630
44180000	Entgelte Photovoltaik	1.547,89	4.000	4.000	4.000	4.000	4.000
E6	+ Kostenerstattungen und Kostenumlagen	49.280,87	6.900	10.100	10.100	9.100	9.100
44241000	vom Bund	0,00	0	1.000	0	0	0
44242000	vom Land	0,00	0	0	1.000	0	0
44243000	von Gemeinden und Gemeindeverbänden	40.083,04	0	0	0	0	0
44250000	vom privaten Bereich	7.197,83	4.900	7.100	7.100	7.100	7.100
44290000	von Sonstigen	2.000,00	2.000	2.000	2.000	2.000	2.000
E7	+ Sonstige laufende Erträge	17.846,40	98.080	148.000	18.000	18.000	18.000
45120000	Bestandsveränderungen an fertigen Erzeugnissen	-11.801,00	0	0	0	0	0
46250000	Konzessionsabgaben	21.447,43	18.000	18.000	18.000	18.000	18.000
46290000	Sonstige	3.112,42	0	0	0	0	0
46614000	Erträge aus der Auflösung von Rückstellungen	1.261,12	80.080	130.000	0	0	0
46615000	Erträge aus der Auflösung von Pauschalwertberichtigungen	1.427,29	0	0	0	0	0
46630000	Erträge für Pensionsrückstellungen der Ortsgemeinden	2.399,14	0	0	0	0	0
E8	Summe der laufenden Erträge aus Verwaltungstätigkeit	1.260.850,03	1.246.147	1.461.160	1.335.758	1.359.519	1.385.287
E9	- Personal- und Versorgungsaufwendungen	44.555,22	45.490	46.170	46.570	47.000	47.420
50110000	Bürgermeister	9.456,00	10.510	10.530	10.840	11.170	11.500
50120000	Beigeordnete	938,44	1.000	1.000	1.000	1.000	1.000
50140000	Rats- und Ausschussmitglieder	580,00	800	800	800	800	800
50299000	Dienstbezüge und dergleichen / Sonstige	23.380,00	25.500	26.150	26.150	26.150	26.150
50410000	Beamte (u. a. Nachversicherung)	39,12	0	50	50	50	50
50490000	Beiträge zur gesetzlichen Sozialversicherung	66,52	100	50	50	50	50
50711000	Pensionsrückstellungen	992,14	2.000	2.000	2.000	2.000	2.000
50791000	Ehrensoldrückstellungen	6.199,00	2.500	2.500	2.500	2.500	2.500
51130000	ehrenamtlich Tätige	2.904,00	3.080	3.090	3.180	3.280	3.370

Ergebnishaushalt 2025

lfd. Nr.	Ertrags- und Aufwandsarten	Ergebnis 2023	Ansatz 2024	Ansatz	Planung	Planung	Planung
				2025	2026	2027	2028
in EUR							
E10	- Aufwendungen für Sach- und Dienstleistungen	179.467,27	180.340	187.630	136.630	135.130	135.130
52201000	Heizung	9.640,44	15.350	13.200	13.200	13.200	13.200
52202000	Strom	19.725,58	12.560	17.300	17.300	17.300	17.300
52203000	Wasser / Abwasser	21.299,95	21.650	22.500	22.500	22.500	22.500
52205000	Sonstige Bewirtschaftungskosten	639,09	850	2.200	2.200	2.200	2.200
52206000	Abfallbeseitigung	600,00	280	580	580	580	580
52209000	Ausgaben für Winterdienst	4.605,30	2.500	5.000	5.000	5.000	5.000
52310000	Unterhaltung der Grundstücke, Außenanlagen, Gebäude und Gebäudeeinrichtungen	25.624,75	19.000	25.800	10.300	9.300	9.300
52320000	Bewirtschaftung der Grundstücke, Außenanlagen, Gebäude und Gebäudeeinrichtungen	0,00	6.000	5.000	5.000	5.000	5.000
52338000	Straßen, Wege, Plätze und Verkehrslenkungsanlagen	57.316,34	60.000	55.200	20.200	20.200	20.200
52339000	Unterhaltung der Straßenbeleuchtung	3.490,17	5.000	6.000	6.000	6.000	6.000
52351000	Wartungs- und Instandsetzungskosten	3.847,74	3.700	2.500	2.500	2.500	2.500
52352000	Betriebs- und Schmierstoffe	1.071,10	1.100	1.200	1.200	1.200	1.200
52370000	Unterhaltung der Betriebs- und Geschäftsausstattung	3.587,06	700	700	700	700	700
52380000	Geringwertige Geräte, Ausstattungs-, Ausrüstungs- und sonstige Gebrauchsgegenstände	2.975,39	6.400	5.200	4.700	4.200	4.200
52420000	Getränke- und Verzehrkosten (u.a. Schulen, KiTas, Gremien)	107,29	150	150	150	150	150
52490000	Aufwendungen für Sachleistungen -betr. Aufwand-	2.191,83	2.230	2.230	2.230	2.230	2.230
52920000	sonstige Aufwendungen für Dienstleistungen	5.730,49	4.870	4.870	4.870	4.870	4.870
52921000	Erstattung Waldarbeiterlöhne an Forstzweckverband	17.014,75	18.000	18.000	18.000	18.000	18.000
E11	- Abschreibungen	107.969,82	102.996	100.661	99.950	97.228	95.212
53230000	gezahlte Investitionszuschüsse als Nutzungsberechtigter	9.007,43	9.010	7.793	7.532	7.488	7.514
53300000	Abschreibungen auf unbebaute Grundstücke und grundstücksgleiche Rechte	1.419,70	1.420	1.295	1.080	1.088	1.092
53460000	mit Gartenanlagen	404,27	404	396	396	396	396
53490000	mit sonstigen Gebäuden	16.339,00	16.316	16.296	16.304	16.307	14.976
53580000	Straßen, Wege, Plätze und Verkehrslenkungsanlagen	47.150,15	45.699	45.524	45.546	45.580	45.408
53590000	sonstige Bauten des Infrastrukturvermögens	12.755,54	12.920	12.996	12.996	12.996	12.996
53810000	Fahrzeuge	2.691,05	2.379	1.959	1.660	1.678	1.680
53820000	Maschinen und technische Anlagen	5.028,88	5.029	5.010	5.023	5.033	5.040
53830000	Betriebsvorrichtungen	1.840,82	752	96	101	17	0
53850000	Betriebs- und Geschäftsausstattung	11.332,98	9.067	9.296	9.312	6.645	6.110
E12	- Zuwendungen, Umlagen und sonstige Transferaufwendungen	932.693,34	1.068.980	1.262.600	1.114.600	1.114.600	1.114.600
54143000	an Gemeinden und Gemeindeverbände	134.794,04	194.280	298.060	148.060	148.060	148.060
54144000	an Zweckverbände	66.813,49	98.810	58.420	60.420	60.420	60.420
54150000	an den privaten Bereich	1.000,00	2.500	2.500	2.500	2.500	2.500
54310000	Gewerbesteuerumlage	44.119,81	40.900	51.600	51.600	51.600	51.600
54421000	Landkreise	449.850,00	440.350	517.320	517.320	517.320	517.320
54423000	Verbandsgemeinden	236.116,00	292.140	334.700	334.700	334.700	334.700
E14	- Sonstige laufende Aufwendungen	35.889,32	45.835	68.775	39.504	35.965	36.025
56120000	Aufwendungen für Aus- und Fortbildung, Umschulung	3.580,58	3.700	3.700	3.700	3.700	3.700
56210000	Mieten, Pachten und Erbbauzinsen	567,49	500	500	500	500	500
56253000	Gerichts-, Anwalts-, Notar-, Gerichtsvollzieherkosten usw.	837,41	1.000	1.000	1.000	1.000	1.000
56255000	Aufwendungen für die Erstellung von Bebauungs- und Flächennutzungsplänen	5.616,80	5.000	10.000	0	0	0
56329000	Sonstige Geschäftsausgaben	6.491,22	15.000	33.100	14.100	10.100	10.100
56341000	Fermeldegebühren	1.572,81	1.790	1.750	1.750	1.750	1.750
56360000	Öffentlichkeitsarbeit	4.275,12	4.500	4.500	4.500	4.500	4.500
56411000	Gebäudeversicherungen	3.306,37	4.080	3.960	4.000	4.050	4.070
56412000	Kfz-Versicherungen	156,38	90	90	90	90	90
56413000	Haftpflichtversicherungen	1.787,26	1.840	1.840	1.870	1.900	1.930
56414000	Unfallversicherungen	352,41	380	380	39	400	410

Ergebnishaushalt 2025

lfd. Nr.	Ertrags- und Aufwandsarten	Ergebnis 2023	Ansatz 2024	Ansatz 2025	Planung 2026	Planung 2027	Planung 2028
56416000	Umlagen an Schadensausgleichskassen	2.119,80	2.170	2.490	2.490	2.490	2.490
56419000	Sonstige Versicherungen	238,78	240	240	240	240	240
56430000	Sonstige Beiträge	1.128,63	1.130	1.150	1.150	1.170	1.170
56490000	Sonstige	21,00	0	100	100	100	100
56511000	immateriellen Vermögensgegenstände	2,00	0	0	0	0	0
56790000	Sonstige Steueraufwendungen	0,00	0	300	300	300	300
56810000	Grundsteuer	627,27	605	715	715	715	715
56820000	Kraftfahrzeugsteuer	59,00	60	60	60	60	60
56920000	Verfügungsmittel	230,53	250	400	400	400	400
56930000	Repräsentationen	364,24	300	300	300	300	300
56950000	Ehrengaben	2.186,75	1.200	1.200	1.200	1.200	1.200
56990000	Sonstige lfd. Aufwendungen	367,47	2.000	1.000	1.000	1.000	1.000
E15	Summe der laufenden Aufwendungen aus Verwaltungstätigkeit	1.300.574,97	1.443.641	1.665.836	1.437.254	1.429.923	1.428.387
E16	Laufendes Ergebnis aus Verwaltungstätigkeit	-39.724,94	-197.494	-204.676	-101.496	-70.404	-43.100
E17	+ Zinserträge und sonstige Finanzerträge	10.221,53	6.700	18.700	12.700	12.700	12.700
47143000	von Gemeinden und Gemeindeverbänden	9.139,04	6.000	18.000	12.000	12.000	12.000
47200000	Zinsen aus Stundungen und Verrentungen	184,00	200	200	200	200	200
47920000	Vollverzinsung aus Gewerbesteuer (§ 233a AO)	687,00	500	500	500	500	500
47990000	Sonstige	211,49	0	0	0	0	0
E18	- Zinsaufwendungen und sonstige Finanzaufwendungen	43,00	200	500	500	500	500
57910000	aus der Vollverzinsung der Gewerbesteuer (§ 233a AO)	43,00	200	500	500	500	500
E19	Saldo der Zins- und sonstigen Finanzerträge und -aufwendungen	10.178,53	6.500	18.200	12.200	12.200	12.200
E20	Ordentliches Ergebnis	-29.546,41	-190.994	-186.476	-89.296	-58.204	-30.900
E21	Außerordentliches Ergebnis	37.849,44	0	0	0	0	0
E22	Saldo aus internen Leistungsbeziehungen	0,00	0	0	0	0	0
E23	Jahresergebnis (Jahresüberschuss/Jahresfehlbetrag)	8.303,03	-190.994	-186.476	-89.296	-58.204	-30.900

Finanzhaushalt 2025

lfd. Nr.	Einzahlungs- und Auszahlungsarten	Ergebnis	Ansatz	Ansatz	Planung	Planung	Planung
		2023	2024	2025	2026	2027	2028
in EUR							
	Entstehung des Finanzmittelüberschusses/- fehlbetrages aus ordentlicher und außerordentlicher Tätigkeit						
F1	+ Steuern und ähnliche Abgaben	1.061.585,94	1.024.110	1.164.490	1.190.240	1.216.140	1.241.900
60110000	Grundsteuer A	1.869,62	3.040	3.890	3.890	3.890	3.890
60120000	Grundsteuer B	110.074,26	106.700	88.530	88.530	88.530	88.530
60130000	Gewerbesteuer	479.014,92	445.000	560.000	560.000	560.000	560.000
60210000	Gemeindeanteil an der Einkommensteuer	387.453,40	382.000	414.100	436.050	458.300	480.300
60220000	Gemeindeanteil an der Umsatzsteuer	39.721,56	40.100	38.200	39.120	39.860	40.730
60330000	Hundesteuer	4.835,00	5.360	5.500	5.500	5.500	5.500
60521000	Familienleistungsausgleich	38.617,18	41.910	54.270	57.150	60.060	62.950
F2	+ Zuwendungen, allgemeine Umlagen und sonstige Transfereinzahlungen	54.387,41	10.920	30.920	10.920	10.920	10.920
61441000	vom Bund	11.721,67	0	0	0	0	0
61442000	vom Land	42.300,00	10.800	30.800	10.800	10.800	10.800
61446000	von Sparkassen	365,74	120	120	120	120	120
F4	+ Öffentlich-rechtliche Leitungsentgelte	8.668,70	8.800	6.900	6.900	6.900	6.900
63120000	Gebühren für die Erteilung von Bescheiden (u.a. Genehmigungen, Ablehnungen, Untersagungen)	360,00	200	300	300	300	300
63210000	Entgelte für die Benutzung von öffentlichen Einrichtungen und für wirtschaftliche Dienstleistungen	8.308,70	8.600	6.600	6.600	6.600	6.600
F5	+ Privatrechtliche Leistungsentgelte	68.367,82	52.480	55.630	55.630	55.630	55.630
64110000	Einzahlungen aus Verkäufen von Vorräten	52.007,48	35.000	35.000	35.000	35.000	35.000
64120000	Mieten und Pachten	12.988,06	12.480	14.630	14.630	14.630	14.630
64180000	Photovoltaik	1.547,89	4.000	4.000	4.000	4.000	4.000
64190000	Privatrechtliche Leistungsentgelte / Photovoltaik	1.824,39	1.000	2.000	2.000	2.000	2.000
F6	+ Kostenerstattungen und Kostenumlagen	47.918,17	6.900	10.100	10.100	9.100	9.100
64241000	vom Bund	0,00	0	1.000	0	0	0
64242000	vom Land	0,00	0	0	1.000	0	0
64243000	von Gemeinden und Gemeindeverbänden	40.083,04	0	0	0	0	0
64290000	von Sonstigen	7.835,13	6.900	9.100	9.100	9.100	9.100
F7	+ Sonstige laufende Einzahlungen	20.688,52	18.000	18.000	18.000	18.000	18.000
66250000	Konzessionsabgaben	17.630,71	18.000	18.000	18.000	18.000	18.000
66290000	Sonstige	3.112,42	0	0	0	0	0
66420000	Umsatzsteuer-Anteile, Ausgangsrechnung aus dem Verkauf eigener Leistungen	-54,61	0	0	0	0	0
F8	Summe der laufenden Einzahlungen aus Verwaltungstätigkeit	1.261.616,56	1.121.210	1.286.040	1.291.790	1.316.690	1.342.450
F9	- Personal- und Versorgungsauszahlungen	37.486,08	40.990	41.670	42.070	42.500	42.920
70110000	Bürgermeister	9.456,00	10.510	10.530	10.840	11.170	11.500
70120000	Beigeordnete	938,44	1.000	1.000	1.000	1.000	1.000
70140000	Rats- und Ausschussmitglieder	580,00	800	800	800	800	800
70211000	Dienstbezüge	122,00	0	0	0	0	0
70299000	Sonstige Dienstbezüge / geringfügig Beschäftigte	23.380,00	25.500	26.150	26.150	26.150	26.150
70410000	Beiträge zur gesetzlichen Sozialversicherung Beamte (u.a. Nachversicherung)	39,12	0	50	50	50	50
70490000	Beiträge zur gesetzlichen Sozialversicherung Sonstige	66,52	100	50	50	50	50
71130000	ehrenamtlich Tätige	2.904,00	3.080	3.090	3.180	3.280	3.370
F10	- Auszahlungen für Sach- und Dienstleistungen	178.188,92	180.340	187.630	136.630	135.130	135.130
72201000	Heizung	5.862,46	15.350	13.200	13.200	13.200	13.200
72202000	Strom	20.349,47	12.560	17.300	17.300	17.300	17.300
72203000	Wasser / Abwasser	21.299,95	21.650	22.500	22.500	22.500	22.500
72205000	Sonstige Bewirtschaftungskosten	689,28	850	2.200	2.200	2.200	2.200
72206000	Abfallbeseitigung	600,00	280	580	580	580	580
72209000	Auszahlungen für Winterdienst	4.391,10	2.500	5.000	5.000	5.000	5.000
72310000	Unterhaltung der Grundstücke, Außenanlagen, Gebäude und Gebäudeeinrichtungen	25.820,86	19.000	25.800	10.300	9.300	9.300
72320000	Bewirtschaftung der Grundstücke, Außenanlagen, Gebäude und Gebäudeeinrichtungen	1.008,82	6.000	5.000	5.000	5.000	5.000
72338000	Straßen, Wege, Plätze und Verkehrslenkungsanlagen	57.004,56	60.000	55.200	20.200	20.200	20.200
72339000	Unterhaltung des Infrastrukturvermögens / Straßenbeleuchtung	6.005,71	5.000	6.000	6.000	6.000	6.000
72351000	Wartungs- und Instandsetzungskosten	3.847,74	3.700	2.500	2.500	2.500	2.500
72352000	Betriebs- und Schmierstoffe	1.071,10	1.100	1.200	1.200	1.200	1.200
72370000	Unterhaltung der Betriebs- und Geschäftsausstattung	3.587,06	700	700	700	700	700

Finanzhaushalt 2025

lfd. Nr.	Einzahlungs- und Auszahlungsarten	Ergebnis	Ansatz	Ansatz	Planung	Planung	Planung
		2023	2024	2025	2026	2027	2028
in EUR							
72380000	Geringwertige Geräte, Ausstattungs-, Ausrüstungs- und sonstige Gebrauchsgegenstände	1.606,45	6.400	5.200	4.700	4.200	4.200
72420000	Getränke und Verzehrkosten	107,29	150	150	150	150	150
72490000	sonstige Auszahlungen für Sachleistungen	2.191,83	2.230	2.230	2.230	2.230	2.230
72920000	Sonstige Auszahlungen für Dienstleistungen	22.745,24	22.870	22.870	22.870	22.870	22.870
F12	- Zuwendungen, Umlagen und sonstige Transferauszahlungen	849.182,62	1.068.980	1.262.600	1.114.600	1.114.600	1.114.600
74143000	an die Gemeinden und Gemeindeverbände	54.711,00	194.280	298.060	148.060	148.060	148.060
74144000	an Zweckverbände	66.813,49	98.810	58.420	60.420	60.420	60.420
74190000	Zuweisungen und Zuschüsse an Sonstige	1.000,00	2.500	2.500	2.500	2.500	2.500
74310000	Gewerbesteuerumlage	40.692,13	40.900	51.600	51.600	51.600	51.600
74421000	Landkreise	449.850,00	440.350	517.320	517.320	517.320	517.320
74423000	Verbandsgemeinden	236.116,00	292.140	334.700	334.700	334.700	334.700
F14	- Sonstige laufende Auszahlungen	36.728,77	45.835	68.775	39.504	35.965	36.025
76120000	Auszahlungen für Aus- und Fortbildung, Umschulung	3.580,58	3.700	3.700	3.700	3.700	3.700
76210000	Mieten, Pachten und Erbbauzinsen	567,49	500	500	500	500	500
76253000	Gerichts-, Anwalts-, Notar-, Gerichtsvollzieherkosten usw.	1.674,81	1.000	1.000	1.000	1.000	1.000
76255000	Auszahlungen für die Erstellung von Bebauungsplänen	5.616,80	5.000	10.000	0	0	0
76329000	Sonstige Geschäftsausgaben	6.584,87	15.000	33.100	14.100	10.100	10.100
76341000	Fermeldegebühren	1.354,17	1.790	1.750	1.750	1.750	1.750
76360000	Öffentlichkeitsarbeit	4.275,12	4.500	4.500	4.500	4.500	4.500
76411000	Gebäudeversicherungen	3.364,77	4.080	3.960	4.000	4.050	4.070
76412000	Kfz-Versicherungen	78,19	90	90	90	90	90
76413000	Haftpflichtversicherungen	1.787,26	1.840	1.840	1.870	1.900	1.930
76414000	Unfallversicherungen	352,41	380	380	39	400	410
76416000	Umlagen an Schadensausgleichskassen	2.119,80	2.170	2.490	2.490	2.490	2.490
76419000	Sonstige Versicherungen	238,78	240	240	240	240	240
76430000	sonstige Beiträge	1.128,63	1.130	1.150	1.150	1.170	1.170
76490000	Sonstige	21,00	0	100	100	100	100
76790000	Sonstige Steuerauszahlungen	0,00	0	300	300	300	300
76810000	Grundsteuer	627,27	605	715	715	715	715
76820000	Kraftfahrzeugsteuer	59,00	60	60	60	60	60
76920000	Verfügungsmittel	230,53	250	400	400	400	400
76930000	Repräsentationen	364,24	300	300	300	300	300
76931000	Ehrengaben	2.411,01	1.200	1.200	1.200	1.200	1.200
76990000	Sonstige lfd. Auszahlung der Verwaltungstätigkeit	292,04	2.000	1.000	1.000	1.000	1.000
F15	Summe der laufenden Auszahlungen aus Verwaltungstätigkeit	1.101.586,39	1.336.145	1.560.675	1.332.804	1.328.195	1.328.675
F16	Saldo der laufenden Ein- und Auszahlungen aus Verwaltungstätigkeit	160.030,17	-214.935	-274.635	-41.014	-11.505	13.775
F17	+ Zinseinzahlungen und sonstige Finanzeinzahlungen	1.022,49	6.700	18.700	12.700	12.700	12.700
67143000	von Gemeinden und Gemeindeverbänden	0,00	6.000	18.000	12.000	12.000	12.000
67200000	Zinsen aus Stundungen und Verrentungen	150,00	200	200	200	200	200
67920000	Vollverzinsung aus Gewerbesteuer (§ 233a AO)	661,00	500	500	500	500	500
67990000	Sonstige	211,49	0	0	0	0	0
F18	- Zinsauszahlungen und sonstige Finanzauszahlungen	1.800,88	200	500	500	500	500
77430000	an Gemeinden und Gemeindeverbände	1.757,88	0	0	0	0	0
77910000	aus der Vollverzinsung der Gewerbesteuer (§ 233a AO)	43,00	200	500	500	500	500
F19	Saldo der Zins- und sonstigen Finanzein- und -auszahlungen	-778,39	6.500	18.200	12.200	12.200	12.200
F20	Saldo der ordentlichen Ein- und Auszahlungen	159.251,78	-208.435	-256.435	-28.814	695	25.975
F21	Saldo der außerordentlichen Ein- und Auszahlungen	0,00	0	0	0	0	0
F22	Saldo der Ein- und Auszahlungen aus internen Leistungsbeziehungen	0,00	0	0	0	0	0
F23	Saldo der ordentlichen und außerordentlichen Ein- und Auszahlungen	159.251,78	-208.435	-256.435	-28.814	695	25.975
	Entstehung des Finanzmittelüberschusses/-fehlbetrages aus Investitionstätigkeit						
F24	+ Einzahlungen aus Investitionszuwendungen	160.274,49	79.000	79.000	0	0	0
68142000	Einzahlungen aus Investitionstätigkeit vom öffentlichen Bereich / vom Land	152.685,00	79.000	79.000	0	0	0
68148000	von sonstigen öffentlichen Sonderrechnungen	2.693,49	0	0	0	0	0

Finanzhaushalt 2025

lfd. Nr.	Einzahlungs- und Auszahlungsarten	Ergebnis	Ansatz	Ansatz	Planung	Planung	Planung
		2023	2024	2025	2026	2027	2028
in EUR							
68167000	vom privaten Bereich	4.896,00	0	0	0	0	0
F25	+ Einzahlungen aus Beiträgen und ähnlichen Entgelten	0,83	303.400	303.400	0	0	0
68250000	vom privaten Bereich	0,00	303.400	303.400	0	0	0
68259000	Beiträge und ähnliche Entgelte~vom privaten Bereich~vom sonstigen privaten Bereich	0,83	0	0	0	0	0
F26	+ Sonstige Investitionseinzahlungen	0,00	125.000	125.000	0	0	0
68510000	Einzahlungen für unbebaute Grundstücke und grundstücksgleiche Rechte	0,00	125.000	125.000	0	0	0
F27	Summe der Einzahlungen aus Investitionstätigkeit	160.275,32	507.400	507.400	0	0	0
F28	- Auszahlungen für immaterielle Vermögensgegenstände	23.849,84	23.850	0	0	0	0
78420000	Auszahlungen für Sachanlagen~Auszahlungen für Investitionszuschüsse Nutzungsberechtigter	23.849,84	23.850	0	0	0	0
F29	- Auszahlungen für Sachanlagen	194.797,90	621.000	635.000	0	0	0
78510000	Auszahlungen für Sachanlagen~Auszahlungen für unbebaute Grundstücke und grundstücksgleiche Rechte	152.881,22	100.000	100.000	0	0	0
78520000	Auszahlungen für bebaute Grundstücke und grundstücksgleiche Rechte	0,00	0	15.000	0	0	0
78533000	Auszahlungen für Baumaßnahmen	0,00	8.000	0	0	0	0
78571000	Auszahlungen für Sachanlagen / für bewegliche Sachen des Anlagevermögens oberhalb der Wertgrenze i.H.v. 1.000,00 Euro	30.016,68	14.000	26.000	0	0	0
78593000	Auszahlungen für Sachanlagen~Auszahlungen für Anlagen im Bau und für geleistete Anzahlungen~Auszahlungen für Baumaßnahmen	11.900,00	499.000	494.000	0	0	0
F30	- Auszahlungen für Finanzanlagen	0,00	0	30.150	23.850	23.850	23.850
78619000	Sonstige Anteilsrechte	0,00	0	30.150	23.850	23.850	23.850
F32	Summe der Auszahlungen aus Investitionstätigkeit	218.647,74	644.850	665.150	23.850	23.850	23.850
F33	Saldo der Ein- und Auszahlungen aus Investitionstätigkeit	-58.372,42	-137.450	-157.750	-23.850	-23.850	-23.850
F34	Finanzmittelüberschuss / -fehlbetrag	100.879,36	-345.885	-414.185	-52.664	-23.155	2.125
Finanzierungstätigkeit							
F37	Saldo der Ein- und Auszahlungen aus Investitionskrediten	0,00	0	0	0	0	0
F38	Veränderung der Forderungen gegenüber der Verbandsgemeinde im Rahmen der Einheitskasse	-107.379,36	-345.885	-414.185	0	0	0
69644000	für Gemeinden und Gemeindeverbände	1.319.196,75	-345.885	-414.185	0	0	0
79644000	für Gemeinden und Gemeindeverbände	-1.426.576,11	0	0	0	0	0
F39	Veränderung der Verbindlichkeiten gegenüber der Verbandsgemeinde im Rahmen der Einheitskasse	0,00	0	0	0	0	0
F40	Saldo der Ein- und Auszahlungen aus Finanzierungstätigkeit	-107.379,36	-345.885	-414.185	0	0	0
F41	Saldo der durchlaufenden Gelder	6.500,00	0	0	0	0	0
69920000	treuhänderische Gelder	6.500,00	0	0	0	0	0
F42	Verwendung Finanzmittelüberschuss / Deckung Finanzmittelfehlbetrag	-100.879,36	-345.885	-414.185	0	0	0
F43	Veränderung der liquiden Mittel (einschl. durchlaufende Gelder)	-100.879,36	-345.885	-414.185	0	0	0
F44	nachrichtlich: Ausgleich Finanzhaushalt	159.251,78	-208.435	-256.435	-28.814	695	25.975

Bilanz Aktiva 2023

Bezeichnung		Stand zum	Stand zum	Differenz
		31.12.2022	31.12.2023	
		in EUR		
1	Anlagevermögen	6.052.072,10	6.181.854,01	129.781,91
1.1	Immaterielle Vermögensgegenstände	412.369,96	349.164,84	-63.205,12
1.1.3	Gezahlte Investitionszuschüsse	412.369,96	349.164,84	-63.205,12
	01300000 Gezahlte Investitionszuschüsse als Nutzungsberechtigter	412.369,96	349.164,84	-63.205,12
1.2	Sachanlagen	5.634.702,14	5.727.362,73	92.660,59
1.2.1	Wald, Forsten	843.653,03	843.653,03	0,00
	02110000 Mischwald	34.292,60	34.292,60	0,00
	02120000 Laubwald	555.757,42	555.757,42	0,00
	02130000 Nadelwald	253.338,11	253.338,11	0,00
	02140000 Gehölz	264,90	264,90	0,00
1.2.2	Sonstige unbebaute Grundstücke und grundstücksgleiche Rechte	440.934,62	592.396,14	151.461,52
	02220000 Parkanlagen	29.090,59	29.090,59	0,00
	02230000 Kleingartenanlagen, Gartenland	58.550,67	57.130,97	-1.419,70
	02250000 Kinderspielplätze	18.987,80	18.987,80	0,00
	02290000 Sonstige	4.750,77	4.750,77	0,00
	02310000 Ackerland	73.825,03	73.825,03	0,00
	02340000 Weideland	231.622,86	231.622,86	0,00
	02960000 Bauland	24.106,90	176.988,12	152.881,22
1.2.3	Bebaute Grundstücke und grundstücksgleiche Rechte	897.326,98	1.022.300,51	124.973,53
	03150000 forstwirtschaftliche Gebäude	426,00	426,00	0,00
	03590000 sonstige Sportanlagen	2,00	2,00	0,00
	03690000 sonstige Gartenanlagen	7.916,86	7.512,59	-404,27
	03910000 Gemeinschafts-, Bürgerhäuser, Stadthallen	868.682,35	855.012,09	-13.670,26
	03980000 Bauhof	0,00	139.354,85	139.354,85
	03990000 sonstige Gebäude, Bauten	20.299,77	19.992,98	-306,79
1.2.4	Infrastrukturvermögen	3.171.021,99	3.134.433,29	-36.588,70
	04824000 Gemeindestraßen	1.887.701,60	1.854.719,61	-32.981,99
	04833000 Radwege	189.284,44	185.421,49	-3.862,95
	04834000 landwirtschaftliche Wege	378.772,67	373.979,07	-4.793,60
	04841000 Parkplätze	899,58	899,58	0,00
	04842000 Dorfplätze	192.220,37	188.535,50	-3.684,87
	04870000 Straßenbeleuchtung	20.006,71	18.179,97	-1.826,74
	04931000 Bahnhöfe, Buswarteallen, sonstige Wartehallen	502.135,62	512.697,07	10.561,45
	04970000 Bachrenaturierung	1,00	1,00	0,00
1.2.7	Maschinen, technische Anlagen, Fahrzeuge	59.252,67	56.341,93	-2.910,74
	07150000 Sonderfahrzeuge (z.B. Grabbagger, Straßenreinigung)	4,00	6.044,43	6.040,43
	07183000 Mäheinrichtungen	6.702,86	5.000,39	-1.702,47
	07184000 sonstige Zusatzgeräte	3.189,92	2.810,92	-379,00
	07210000 Energieversorgung	23.385,07	20.762,45	-2.622,62
	07290000 Sonstige	22.020,47	19.742,49	-2.277,98
	07300000 Betriebsvorrichtungen	3.950,35	1.981,25	-1.969,10
1.2.8	Betriebs- und Geschäftsausstattung	54.727,14	73.358,83	18.631,69
	08210000 Betriebsausstattung	54.727,14	73.358,83	18.631,69
1.2.10	Geleistete Anzahlungen, Anlagen im Bau	167.785,71	4.879,00	-162.906,71
	09610000 Anlagen im Bau	167.785,71	4.879,00	-162.906,71
1.3	Finanzanlagen	5.000,00	105.326,44	100.326,44
1.3.3	Beteiligungen	5.000,00	105.326,44	100.326,44

Bilanz Aktiva 2023

Bezeichnung	Stand zum	Stand zum	Differenz
	31.12.2022	31.12.2023	
	in EUR		
11190000 Sonstige Anteilsrechte	5.000,00	105.326,44	100.326,44
2 Umlaufvermögen	878.727,18	786.078,49	-92.648,69
2.1 Vorräte	11.801,00	1.129,31	-10.671,69
2.1.3 Fertige Erzeugnisse, fertige Leistungen und Waren	11.801,00	1.129,31	-10.671,69
14310000 Fertige Erzeugnisse	11.801,00	0,00	-11.801,00
14330000 Chronik	0,00	1.129,31	1.129,31
2.2 Forderungen und sonstige Vermögensgegenstände	866.926,18	784.949,18	-81.977,00
2.2.1 Öffentlich-rechtliche Forderungen, Forderungen aus Transferleistungen	25.576,35	30.628,63	5.052,28
15150000 Gebührenforderungen gegen den privaten Bereich	160,00	391,30	231,30
15250000 Beitragsforderungen gegen den privaten Bereich	0,83	0,00	-0,83
15350000 Steuerforderungen gegen den privaten Bereich	25.492,09	30.037,05	4.544,96
15450000 Forderungen aus Transferleistungen gegen den privaten Bereich	1.749,90	599,46	-1.150,44
21100000 Pauschalwertberichtigungen auf Forderungen	-1.826,47	-399,18	1.427,29
2.2.2 Privatrechtliche Forderungen aus Lieferungen und Leistungen	155.244,12	8.890,11	-146.354,01
16500000 Forderungen aus Lieferungen und Leistungen gegen den privaten Bereich	155.244,12	8.890,11	-146.354,01
2.2.6 Forderungen gegen den sonstigen öffentlichen Bereich	686.105,71	745.430,44	59.324,73
15140000 Gebührenforderungen gegen den öffentlichen Bereich	600,00	100,00	-500,00
15340000 Steuerforderungen gegen den öffentlichen Bereich	6.048,78	-171,58	-6.220,36
15440000 Forderungen aus Transferleistungen gegen den öffentlichen Bereich	57.900,00	15.600,00	-42.300,00
16400000 Forderungen aus Lieferungen und Leistungen gegen den öffentlichen Bereich	3,00	9.250,04	9.247,04
17430000 gegen Gemeinden und Gemeindeverbände	8.281,31	0,00	-8.281,31
17431000 *VV* laufendes Verrechnungskonto	613.272,62	720.651,98	107.379,36
2.4 Kassenbestand, Bundesbankguthaben, Guthaben bei der Europäischen Zentralbank, Guthaben bei Kreditinstituten und Schecks	0,00	0,00	0,00
4 Rechnungsabgrenzungsposten	1.011,90	1.133,90	122,00
4.2 Sonstige Rechnungsabgrenzungsposten	1.011,90	1.133,90	122,00
19500000 Sonstige aktive Rechnungsabgrenzungsposten	1.011,90	1.133,90	122,00
Bilanzsumme	6.931.811,18	6.969.066,40	37.255,22
Verrechnung Einheitskasse	613.272,62	720.651,98	107.379,36

Bilanz Passiva 2023

Bezeichnung		Stand zum	Stand zum	Differenz
		31.12.2022	31.12.2023	
		in EUR		
1	Eigenkapital	4.744.474,10	4.752.777,13	8.303,03
1.1	Kapitalrücklage	3.792.845,99	4.025.476,83	232.630,84
	20100000 Kapitalrücklage	2.992.889,34	2.992.889,34	0,00
	20110000 Allgemeine Kapitalrücklage / Überschussvortrag (ab 2007)	799.956,65	1.032.587,49	232.630,84
1.2	Sonstige Rücklagen	718.997,27	718.997,27	0,00
	20210000 Gesetzliche und freie Rücklagen	566.774,27	566.774,27	0,00
	20220000 Sonstige zweckgebundene Rücklagen	152.223,00	152.223,00	0,00
1.3	Jahresüberschuss / Jahresfehlbetrag	232.630,84	8.303,03	-224.327,81
	20300000 Jahresüberschuss / Jahresfehlbetrag	232.630,84	8.303,03	-224.327,81
2	Sonderposten	1.862.771,55	1.825.104,46	-37.667,09
2.2	Sonderposten zum Anlagevermögen	1.862.771,55	1.825.104,46	-37.667,09
2.2.1	Sonderposten aus Zuwendungen	1.122.402,88	1.233.726,96	111.324,08
	23142000 vom Land (u.a. Investitionsschlüsselzuweisungen, soweit für Investitionen verwendet)	1.110.946,68	1.217.570,12	106.623,44
	23143000 von Gemeinden und Gemeindeverbänden	3.501,35	2.679,15	-822,20
	23144000 von Zweckverbänden	1.740,99	1.160,66	-580,33
	23148000 von sonstigen öffentlichen Sonderrechnungen	0,00	2.463,28	2.463,28
	23150000 vom privaten Unternehmen	1.413,34	1.372,08	-41,26
	23159000 vom sonstigen privaten Bereich	2.327,47	6.384,27	4.056,80
	23190000 von Sonstigen	2.473,05	2.097,40	-375,65
2.2.2	Sonderposten aus Beiträgen und ähnlichen Entgelten	605.499,33	591.377,50	-14.121,83
	23250000 vom privaten Bereich	509.885,97	497.939,41	-11.946,56
	23259000 vom sonstigen privaten Bereich	95.613,36	93.438,09	-2.175,27
2.2.3	Sonderposten aus Anzahlungen für Anlagevermögen	134.869,34	0,00	-134.869,34
	23310000 Anzahlungen auf Sonderposten aus Zuwendungen	134.869,34	0,00	-134.869,34
3	Rückstellungen	45.402,00	131.684,04	86.282,04
3.1	Rückstellungen für Pensionen und ähnliche Verpflichtungen	45.402,00	51.601,00	6.199,00
	24320000 für Versorgungsempfänger	45.402,00	51.601,00	6.199,00
3.4	Sonstige Rückstellungen	0,00	80.083,04	80.083,04
	29900000 Andere sonstige Rückstellungen	0,00	80.083,04	80.083,04
4	Verbindlichkeiten	279.163,53	259.500,77	-19.662,76
4.5	Verbindlichkeiten aus Lieferungen und Leistungen	3.804,56	3.330,17	-474,39
	35500000 Verbindlichkeiten aus Lieferungen und Leistungen gegenüber dem privaten Bereich	3.804,56	3.330,17	-474,39
4.9	Verbindlichkeiten gegenüber Sondervermögen, Zweckverbänden, Anstalten des öffentlichen Rechts, rechtsfähigen kommunalen Stiftungen	78.587,17	75.919,05	-2.668,12
	36390000 gegenüber Sonstigen	78.587,17	75.919,05	-2.668,12
4.10	Verbindlichkeiten gegenüber dem sonstigen öffentlichen Bereich	174.747,36	151.558,50	-23.188,86
	35400000 Verbindlichkeiten aus Lieferungen und Leistungen gegenüber dem öffentlichen Bereich	167.957,73	143.099,07	-24.858,66
	36400000 Verbindlichkeiten aus Transferleistungen gegenüber dem öffentlichen Bereich	5.031,75	8.459,43	3.427,68
	37400000 Sonstige Verbindlichkeiten gegenüber dem öffentlichen Bereich	1.757,88	0,00	-1.757,88

Bilanz Passiva 2023

Bezeichnung		Stand zum	Stand zum	Differenz
		31.12.2022	31.12.2023	
		in EUR		
4.11	Sonstige Verbindlichkeiten	22.024,44	28.693,05	6.668,61
	37500000 <i>Sonstige Verbindlichkeiten gegenüber dem privaten Bereich</i>	179,93	54,43	-125,50
	37910000 <i>Verwahrgelder</i>	0,00	28.000,00	28.000,00
	37910110 <i>Jagdgenossenschaft Oberraden</i>	21.500,00	0,00	-21.500,00
	37962000 <i>Umsatzsteuer 19%</i>	344,51	638,62	294,11
	Bilanzsumme	6.931.811,18	6.969.066,40	37.255,22

Haushaltsvermerke nach §§ 14 – 17 GemHVO

Zweckbindung

Zweckbestimmte Erträge und Einzahlungen aus Zuweisungen, Zuschüssen und Spenden sind zweckgebunden zu verwenden.

Deckungsfähigkeit

Die Personal- und Versorgungsaufwendungen (Kontengruppe 50) der Teilergebnishaushalte sind haushaltsweit gegenseitig deckungsfähig.

Die bilanziellen Abschreibungen (Kontengruppe 53) der Teilergebnishaushalte sind haushaltsweit gegenseitig deckungsfähig.

Die Ver- und Entsorgungsaufwendungen (Kontenart 522) der Teilergebnishaushalte sind haushaltsweit gegenseitig deckungsfähig.

Innerhalb eines Teilergebnishaushaltes sind die Ansätze für Aufwendungen gegenseitig deckungsfähig.

Hiervon ausgenommen ist aufgrund § 11 GemHVO das Konto 5692 (Verfügungsmittel).

Die Ansätze für Auszahlungen aus Investitionstätigkeit sind gegenseitig deckungsfähig. Das Gleiche gilt für Verpflichtungsermächtigungen.

Die Ansätze für konsumtive Auszahlungen sind zugunsten von investiven Auszahlungen innerhalb eines Teilhaushalts deckungsfähig.

Übertragbarkeit

Die Ansätze für ordentliche Aufwendungen und Auszahlungen sind übertragbar. Für die Übertragung der Ansätze wird dem Gemeinderat eine Übersicht zur Beschlussfassung vorgelegt.

Investive Auszahlungsansätze sind entsprechend der gesetzlichen Regelung übertragbar.

Übersicht über die beurteilung der dauernden Leistungsfähigkeit (Berechnung der "sog. Freien Finanzspitze"; Ausgleich Finanzhaushalt)							
Ifd. Nr.	Ortsgemeinde Oberraden Einzahlungs- und Auszahlungsarten	Ergebnisse des Haushaltsvorjahres 2023	Ansätze des Haushaltsvorjahres einschl. Nachträge ¹⁾ 2024	Ansätze des Haushaltsjahres 2025	Planungsdaten des Haushaltsjahres 2026	Planungsdaten des zweiten Haushaltsjahres 2027	Planungsdaten des dritten Haushaltsjahres 2028
		einschließlich Zinsauszahlungen für bereits genehmigte Kredite		einschließlich Zinsauszahlungen für bereits genehmigte Kredite und für geplante, aber noch nicht genehmigte Kredite			
1	Saldo der ordentlichen und außerordentlichen Ein- und Auszahlungen (§ 2 Abs. 1 Satz 1 Posten F 23 GemHVO)	159.251,78	-208.435	-256.435	-28.814	695	25.975
2	abzüglich Auszahlungen zur planmäßigen Tilgung von bereits genehmigten Investitionskrediten (§ 2 Abs. 1 Satz 1 Posten F 36 GemHVO)	0,00	0	0	0		0
3	= „freie Finanzspitze“	159.251,78	-208.435	-256.435	-28.814	695	25.975
4	abzüglich Auszahlungen zur planmäßigen Tilgung von geplanten, aber noch nicht genehmigten Investitionskrediten (§ 2 Abs. 1 Satz 1 Posten F 36 GemHVO)						
5	verbleibende Finanzspitze (Ziel in allen Jahren: 0)	159.251,78	-208.435	-256.435	-28.814	695	25.975
		Stand der Kredite zur Liquiditätssicherung ³⁾					
		Jahr		Betrag:			
		Jahr		Betrag:			
		...					

1) - Ergebnisse des Haushaltsvorjahres, sofern vorliegend.

2) - Angaben können auch in 1.000,00 € erfolgen.

3) - Bei Ortsgemeinden Stand der Verbindlichkeiten gegenüber der Verbandsgemeinde, bei Verbandsgemeinden nur den auf ihren Haushalt entfallenden Anteil.

Anlagen zum Haushaltsplan der Ortsgemeinde Oberraden

2025

Muster 26 zu § 93 Abs. 4 GemO

Übersicht über die Entwicklung der Jahresergebnisse			
lfd. Nr.	Ergebnis (gemäß § 2 Abs. 1 Nr. 23 GemHVO)	Jahr	Betrag in €
1	5. Haushaltsvorjahr (festgestelltes Jahresergebnis)	2020	-71.993,14
2	4. Haushaltsvorjahr (festgestelltes Jahresergebnis)	2021	185.640,11
3	3. Haushaltsvorjahr (festgestelltes Jahresergebnis)	2022	232.630,84
4	2. Haushaltsvorjahr (Rechnungsergebnis)	2023	8.303,03
5	1. Haushaltsvorjahr (Ansatz des Haushaltsvorjahres - einschl. Nachträge)	2024	-190.994,00
6	Jahresergebnis (Ansatz des Haushaltsjahres)	2025	-186.476,00
7	Zwischensumme		-22.889,16
8	1. Haushaltsfolgejahr (Planung)	2026	-89.296,00
9	2. Haushaltsfolgejahr (Planung)	2027	-58.204,00
10	3. Haushaltsfolgejahr (Planung)	2028	-30.900,00
11	Summe	X	-201.289,16

2024 aber plus ca. 70.000,00 €

Muster 27 zu § 93 Abs. 4 GemO

Übersicht über die Entwicklung der Finanzmittelüberschüsse und -fehlbeträge					
lfd. Nr.	Ergebnis	Jahr	Saldo der ordentl. & außerordentl. Ein- und Auszahlungen § 3 Nr. 23 GemHVO (in €)	./. planmäßige Tilgung (in €)	= vorzutragende Beträge (in €)
1	aus Haushaltsvorjahren vorzutragende Beträge davon aus:	X	X	X	
2	5. Haushaltsvorjahr (festgestelltes Jahresergebnis)	2020	11.587,46		11.587,46
3	4. Haushaltsvorjahr (festgestelltes Jahresergebnis)	2021	204.526,50		204.526,50
4	3. Haushaltsvorjahr (festgestelltes Jahresergebnis)	2022	277.115,06		277.115,06
5	2. Haushaltsvorjahr (Rechnungsergebnis)	2023	159.251,78		159.251,78
6	1. Haushaltsvorjahr (Ansatz des Haushaltsvorjahres - einschl. Nachträge)	2024	-208.435,00		-208.435,00
7	Jahresergebnis (Ansatz des Haushaltsjahres)	2025	-256.435,00		-256.435,00
8	vorzutragender Betrag		187.610,80	0,00	187.610,80
9	geplanter Vortrag 1. Haushaltsfolgejahr (Planung)	2026	-28.814,00		-28.814,00
10	geplanter Vortrag 2. Haushaltsfolgejahr (Planung)	2027	695,00		695,00
11	geplanter Vortrag 3. Haushaltsfolgejahr (Planung)	2028	25.975,00		25.975,00
12	Summe	X	185.466,80	0,00	185.466,80

2024 tatsächlich + rd. 122.000,00 €

Muster 28 (zu § 95 Abs. 3 GemO)

Übersicht über die Entwicklung des Eigenkapitals				
lfd. Nr.	Ergebnis (gemäß § 2 Abs. 1 Nr. 31 GemHVO)	Jahr	Betrag	nachrichtlich: aufgelaufenes Eigenkapital
				in €
1	Eigenkapital zum 31.12. des dritten Haushaltsvorjahres	2022	232.630,84	4.744.474,10
2	+ Jahresergebnis des zweiten Haushaltsvorjahres	2023	8.303,03	4.752.777,13
3	+ Ansatz für Jahresergebnis des Haushaltsvorjahres	2024	-190.994,00	4.561.783,13
4	+ Ansatz für Jahresergebnis des Haushaltsjahres	2025	-186.476,00	4.375.307,13
5	+ geplantes Jahresergebnis des Haushaltsfolgejahres	2026	-89.296,00	4.286.011,13
6	+ geplantes Jahresergebnis des 2. Haushaltsfolgejahres	2027	-58.204,00	4.227.807,13
7	+ geplantes Jahresergebnis des 3. Haushaltsfolgejahres	2028	-30.900,00	4.196.907,13

Darstellung der Haushaltsansätze für Städte und Gemeinden

Haushalts- jahr	Jahres- ergebnis (Jahres- überschuss / Jahres- fehlbetrag)	Ausgleich Finanz- haushalt ("freie Finanzspitze")	bei KEF-RP- Teilnehmern: Mindest- Nettoteilung	bei KEF-RP- Teilnehmern: freie Finanzspitze unter Berücksich- tigung der Mindest- Nettoteilung (KEF-RP)	Eigenkapital zum 31.12. des Vorvorjahres	ver- anschlagter Gesamtbetrag der Investitions- kredite	ver- anschlagtes Aufkommen der Grund- steuer B	Hebesatz der Grund- steuer B	Grundzahl der Grundsteuer B	ver- anschlagtes Aufkommen der Gewerbe- steuer	Hebesatz der Gewerbe- steuer	Grundzahl der Gewerbe- steuer	erforderliche Erhöhung des Hebe- satzes der Grundsteuer B sowie der Gewerbe- steuer jeweils in Prozent- punkten bei 20 Jahren (Spalte 6 ./. Spalte 4) / (Spalte 9 + Spalte 12) x 100 / 20
	Posten E 23	Posten F 44				Posten F 35	Konto 4012		Spalte 7 / Spalte 8 x 100	Konto 4013		Spalte 10 / Spalte 11 x 100	Spalte 6 ./. Spalte 4) / (Spalte 9 + Spalte 12) x 100 / 20
								in v. H.	Euro	Euro	in v. H.	Euro	in v. H.- Punkten
Spalte	1	2	3	4	5	6	7	8	9	10	11	12	13
2025	-186.476,00	-256.435,00	0,00	0,00	4.752.777,13	0,00	88.530,00	465,00	19.038,71	560.000,00	380,00	147.368,42	0,00

vorläufige Grundschulumlage 2025

Gemeinde	Umlagegrundlage	Umlage	Umlage Vorjahr	Differenz
Anhausen	1.706.842,07 €	114.237,00 €	119.009,00 €	-4.772,00 €
Bonefeld	1.121.717,25 €	75.075,00 €	67.962,00 €	7.113,00 €
Breitscheid		0,00 €	0,00 €	0,00 €
Datzeroth	321.275,08 €	21.503,00 €	20.582,00 €	921,00 €
Ehlscheid	1.721.290,12 €	115.204,00 €	109.244,00 €	5.960,00 €
Hardert	957.474,59 €	64.083,00 €	63.246,00 €	837,00 €
Hausen	2.051.719,21 €	137.319,00 €	132.440,00 €	4.879,00 €
Hümmerich	903.098,30 €	60.443,00 €	55.933,00 €	4.510,00 €
Kurtscheid	1.936.666,07 €	129.619,00 €	118.957,00 €	10.662,00 €
Meinborn	616.280,39 €	41.247,00 €	38.322,00 €	2.925,00 €
Melsbach		0,00 €	0,00 €	0,00 €
Niederbreitbach	1.696.723,33 €	113.560,00 €	107.692,00 €	5.868,00 €
Oberhonnefeld-Gierend	1.163.767,78 €	77.890,00 €	114.874,00 €	-36.984,00 €
Oberraden	1.166.193,82 €	78.052,00 €	64.200,00 €	13.852,00 €
Rengsdorf	4.572.688,80 €	306.046,00 €	316.577,00 €	-10.531,00 €
Roßbach	1.640.856,28 €	109.821,00 €	103.628,00 €	6.193,00 €
Rüscheid	928.398,89 €	62.137,00 €	58.389,00 €	3.748,00 €
Straßenhaus	2.429.727,80 €	162.619,00 €	143.002,00 €	19.617,00 €
Thalhausen	843.318,01 €	56.442,00 €	83.083,00 €	-26.641,00 €
Waldbreitbach	2.948.273,87 €	197.326,00 €	157.633,00 €	39.693,00 €
Summe	28.726.311,66 €	1.922.623,00 €	1.874.773,00 €	

VJ: 29.272.745,2

Umlagebedarf:	1.922.623,00 €
in %	6,69%

Vorjahr in %	
2024	6,31%
2022	5,26%
2021	3,98%

vorläufige Verbandsgemeindeumlage 2025

Gemeinde	Umlagegrundlage	Umlage	Umlage Vorjahr	Differenz
Anhausen	1.706.842,07 €	489.863,67 €	541.534,62 €	-51.670,94 €
Bonefeld	1.121.717,25 €	321.932,85 €	309.254,33 €	12.678,52 €
Breitscheid	2.760.688,48 €	792.317,59 €	817.174,02 €	-24.856,42 €
Datzerath	321.275,08 €	92.205,95 €	93.656,89 €	-1.450,94 €
Ehlscheid	1.721.290,12 €	494.010,26 €	497.103,13 €	-3.092,87 €
Hardert	957.474,59 €	274.795,21 €	287.792,58 €	-12.997,37 €
Hausen	2.051.719,21 €	588.843,41 €	602.649,98 €	-13.806,56 €
Hümmerich	903.098,30 €	259.189,21 €	254.517,16 €	4.672,05 €
Kurtscheid	1.936.666,07 €	555.823,16 €	541.298,13 €	14.525,03 €
Meinborn	616.280,39 €	176.872,47 €	174.378,30 €	2.494,17 €
Melsbach	2.258.371,29 €	648.152,56 €	660.966,30 €	-12.813,74 €
Niederbreitbach	1.696.723,33 €	486.959,60 €	490.040,56 €	-3.080,97 €
Oberhonnefeld-Gierend	1.163.767,78 €	334.001,35 €	522.721,04 €	-188.719,69 €
Oberraden	1.166.193,82 €	334.697,63 €	292.134,18 €	42.563,44 €
Rengsdorf	4.572.688,80 €	1.312.361,69 €	1.440.544,45 €	-128.182,77 €
Roßbach	1.640.856,28 €	470.925,75 €	471.546,18 €	-620,43 €
Rütscheid	928.398,89 €	266.450,48 €	265.693,60 €	756,88 €
Straßenhaus	2.429.727,80 €	697.331,88 €	650.710,67 €	46.621,21 €
Thalhausen	843.318,01 €	242.032,27 €	378.056,88 €	-136.024,61 €
Waldbreitbach	2.948.273,87 €	846.154,60 €	717.288,00 €	128.866,60 €
Summe	33.745.371,43 €	9.684.921,60 €	10.009.061,00 €	

Umlagebedarf:	9.684.921,60 €
in %	28,70%

Vorjahr in %	28,70%
2023	22,70%
2022	20,36%

vorläufige Kreisumlage 2025

Gemeinde	Einwohner	Umlagegrundlage	auf landes- durchschn. Steuerkraft	über Landes- durchschnitt	Kreisumlage 43%	zzgl. Progression gesamt	Kreisumlage gesamt
Anhausen	1400	1.706.842,07 €	1.946.630,00 €	-239.787,93 €	733.942,09 €	0,00 €	733.942,09 €
Bonefeld	968	1.121.717,25 €	1.345.955,60 €	-224.238,35 €	482.338,42 €	0,00 €	482.338,42 €
Breitscheid	2296	2.760.688,48 €	3.192.473,20 €	-431.784,72 €	1.187.096,05 €	0,00 €	1.187.096,05 €
Datzeroth	300	321.275,08 €	417.135,00 €	-95.859,92 €	138.148,28 €	0,00 €	138.148,28 €
Ehlscheid	1578	1.721.290,12 €	2.194.130,10 €	-472.839,98 €	740.154,75 €	0,00 €	740.154,75 €
Hardert	840	957.474,59 €	1.167.978,00 €	-210.503,41 €	411.714,07 €	0,00 €	411.714,07 €
Hausen	1867	2.051.719,21 €	2.595.970,15 €	-544.250,94 €	882.239,26 €	0,00 €	882.239,26 €
Hümmerich	829	903.098,30 €	1.152.683,05 €	-249.584,75 €	388.332,27 €	0,00 €	388.332,27 €
Kurtscheid	1039	1.936.666,07 €	1.444.677,55 €	491.988,52 €	832.766,41 €	40.378,74 €	873.145,15 €
Meinborn	567	616.280,39 €	788.385,15 €	-172.104,76 €	265.000,57 €	0,00 €	265.000,57 €
Melsbach	2026	2.258.371,29 €	2.817.051,70 €	-558.680,41 €	971.099,65 €	0,00 €	971.099,65 €
Niederbreitbach	1551	1.696.723,33 €	2.156.587,95 €	-459.864,62 €	729.591,03 €	0,00 €	729.591,03 €
Oberhonnefeld-Gierend	1045	1.163.767,78 €	1.453.020,25 €	-289.252,47 €	500.420,15 €	0,00 €	500.420,15 €
Oberraden	680	1.166.193,82 €	945.506,00 €	220.687,82 €	501.463,34 €	15.856,14 €	517.319,48 €
Rengsdorf	2992	4.572.688,80 €	4.160.226,40 €	412.462,40 €	1.966.256,18 €	11.627,83 €	1.977.884,02 €
Rofsbach	1479	1.640.856,28 €	2.056.475,55 €	-415.619,27 €	705.568,20 €	0,00 €	705.568,20 €
Rütscheid	852	928.398,89 €	1.184.663,40 €	-256.264,51 €	399.211,52 €	0,00 €	399.211,52 €
Straßenhaus	2083	2.429.727,80 €	2.896.307,35 €	-466.579,55 €	1.044.782,95 €	0,00 €	1.044.782,95 €
Thalhausen	765	843.318,01 €	1.063.694,25 €	-220.376,24 €	362.626,74 €	0,00 €	362.626,74 €
Waldbreitbach	1977	2.948.273,87 €	2.748.919,65 €	199.354,22 €	1.267.757,76 €	7.683,23 €	1.275.440,99 €
VG	27134	286.289,00 €	37.728.470,30 €	-37.442.181,30 €	123.104,27 €	0,00 €	123.104,27 €
Summe		34.031.660,43 €			14.633.613,98 €	75.545,94 €	14.709.159,92 €

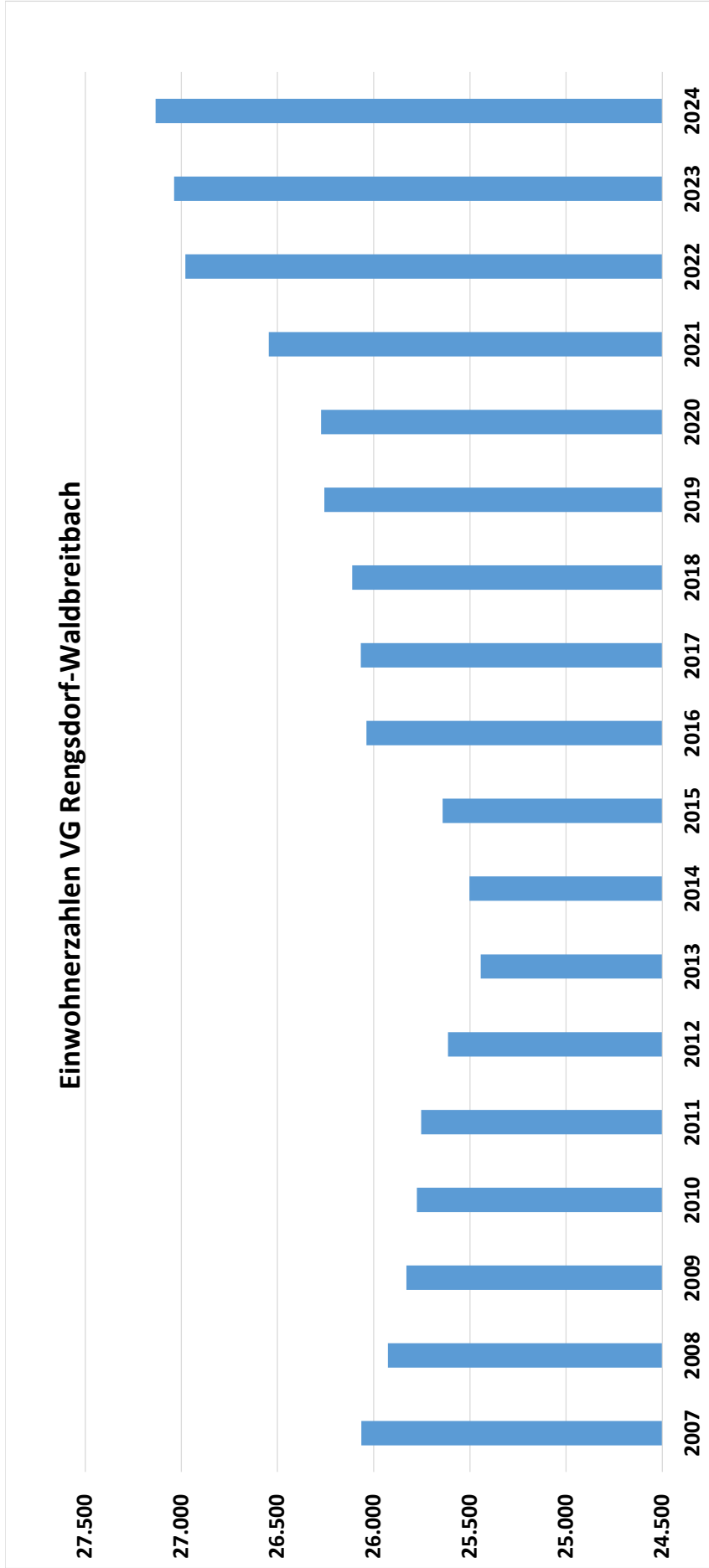
Hebesatz in %:

43% zuzüglich Progression

landesdurchschnittliche Steuerkraft: 1.390,45 €

Einwohnerzahlen ab 2007 (nur Hauptwohnsitz) Stand je 30.06. eines Jahres VG Rengsdorf-Waldbreitbach

Ortsgemeinde	2007	2008	2009	2010	2011	2012	2013	2014	2015	2016	2017	2018	2019	2020	2021	2022	2023	2024
Anhausen	1.354	1.359	1.379	1.345	1.341	1.341	1.348	1.357	1.371	1.370	1.370	1.375	1.353	1.360	1.373	1.423	1.399	1.400
Bonefeld	966	963	956	953	959	965	972	969	961	964	953	970	968	969	955	942	962	968
Ehlscheid	1.253	1.265	1.244	1.255	1.305	1.330	1.331	1.353	1.383	1.445	1.490	1.512	1.526	1.550	1.554	1.592	1.583	1.578
Hardert	854	845	832	823	809	791	782	812	817	843	833	832	862	853	860	846	857	840
Hümmerich	776	794	791	777	775	777	757	745	769	762	751	743	763	749	767	805	808	829
Kurtscheid	1.012	1.022	991	971	947	954	947	935	946	961	966	961	954	977	996	983	1.014	1.039
Meinborn	493	491	505	501	509	497	499	516	526	533	493	517	522	514	514	544	557	567
Melsbach	2.116	2.090	2.081	2.049	2.020	2.020	2.017	2.031	2.008	2.002	2.013	2.016	2.055	2.054	2.056	2.043	2.024	2.026
Oberh.-Gierend	983	957	1.002	1.012	1.017	1.008	1.007	1.053	1.057	1.116	1.075	1.060	1.054	1.048	1.073	1.074	1.051	1.045
Oberraden	630	632	634	630	642	641	619	615	638	667	654	652	653	653	674	691	683	680
Rengsdorf	2.662	2.627	2.638	2.649	2.687	2.657	2.642	2.681	2.712	2.753	2.804	2.824	2.834	2.866	2.864	2.913	2.959	2.992
Rütscheid	794	790	774	776	767	763	770	754	778	777	782	791	800	824	819	839	849	852
Straßenhaus	1.926	1.883	1.865	1.916	1.883	1.893	1.883	1.880	1.894	1.914	1.935	1.927	1.962	1.933	1.958	2.016	2.036	2.083
Thalhausen	743	748	742	743	756	747	722	722	732	748	731	731	747	750	787	816	783	765
Breitscheid	2.221	2.191	2.175	2.192	2.150	2.136	2.116	2.096	2.096	2.100	2.181	2.178	2.183	2.184	2.216	2.243	2.278	2.296
Datzeroth	246	248	251	236	242	232	239	237	240	252	249	249	250	246	279	306	305	300
Hausen/Wied	1.929	1.935	1.927	1.904	1.923	1.882	1.860	1.870	1.839	1.885	1.881	1.861	1.858	1.847	1.830	1.881	1.907	1.867
Niederbreitbach	1.564	1.560	1.556	1.590	1.582	1.572	1.558	1.561	1.557	1.594	1.587	1.591	1.558	1.559	1.574	1.588	1.560	1.551
Roßbach	1.532	1.549	1.553	1.526	1.515	1.478	1.464	1.453	1.453	1.470	1.431	1.451	1.457	1.453	1.461	1.476	1.475	1.479
Waldbreitbach	2.011	1.977	1.935	1.928	1.925	1.930	1.911	1.862	1.865	1.882	1.889	1.870	1.898	1.884	1.936	1.959	1.947	1.977
VG insgesamt	26.065	25.926	25.831	25.776	25.754	25.614	25.444	25.502	25.642	26.038	26.068	26.111	26.257	26.273	26.546	26.980	27.037	27.134



Teilergebnisplan 2025

Budget: 01

Haupt-Produktbereich 1 - 5

1 Zentrale Verwaltung

Ifd. Nr.	Ertrags- und Aufwandsarten	Ergebnis 2023	Ansatz 2024	Ansatz 2025	Planung 2026	Planung 2027	Planung 2028
				in EUR			
E2	+ Zuwendungen, allgemeine Umlagen und sonstige Transfererträge	43.896,11	42.655	64.020	42.859	41.699	41.703
41441000	vom Bund	10.820,00	0	0	0	0	0
41442000	vom Land	0,00	10.800	30.800	10.800	10.800	10.800
41446000	von Sparkassen	365,74	120	120	120	120	120
41459000	vom sonstigen privaten Bereich	1.575,62	1.000	2.000	2.000	2.000	2.000
41510000	Sonderposten aus Zuwendungen	31.134,75	30.735	31.100	29.939	28.779	28.783
E4	+ Öffentlich-rechtliche Leistungsentgelte	22.521,83	22.922	20.920	20.929	20.950	20.954
43120000	Gebühren für die Erteilung von Bescheiden (u.a. Genehmigungen, Ablehnungen, Untersagungen)	360,00	200	300	300	300	300
43210000	Entgelte für die Benutzung von öffentlichen Einrichtungen und für wirtschaftliche Dienstleistungen	8.040,00	8.600	6.600	6.600	6.600	6.600
43700000	Erträge aus der Auflösung von Sonderposten für Beiträge und ähnlichen Entgelte	14.121,83	14.122	14.020	14.029	14.050	14.054
E5	+ Privatrechtliche Leistungsentgelte	67.394,28	51.480	53.630	53.630	53.630	53.630
44110000	Erträge aus Verkäufen (einschl. gewerblicher Tätigkeit)	54.004,37	35.000	35.000	35.000	35.000	35.000
44120000	Mieten und Pachten	11.842,02	12.480	14.630	14.630	14.630	14.630
44180000	Entgelte Photovoltaik	1.547,89	4.000	4.000	4.000	4.000	4.000
E6	+ Kostenerstattungen und Kostenumlagen	9.197,83	6.900	10.100	10.100	9.100	9.100
44241000	vom Bund	0,00	0	1.000	0	0	0
44242000	vom Land	0,00	0	0	1.000	0	0
44250000	vom privaten Bereich	7.197,83	4.900	7.100	7.100	7.100	7.100
44290000	von Sonstigen	2.000,00	2.000	2.000	2.000	2.000	2.000
E7	+ Sonstige laufende Erträge	13.306,69	18.000	18.000	18.000	18.000	18.000
45120000	Bestandsveränderungen an fertigen Erzeugnissen	-11.801,00	0	0	0	0	0
46250000	Konzessionsabgaben	21.447,43	18.000	18.000	18.000	18.000	18.000
46614000	Erträge aus der Auflösung von Rückstellungen	1.261,12	0	0	0	0	0
46630000	Erträge für Pensionsrückstellungen der Ortsgemeinden	2.399,14	0	0	0	0	0
E8	Summe der laufenden Erträge aus Verwaltungstätigkeit	156.316,74	141.957	166.670	145.518	143.379	143.387
E9	- Personal- und Versorgungsaufwendungen	44.555,22	45.490	46.170	46.570	47.000	47.420
50110000	Bürgermeister	9.456,00	10.510	10.530	10.840	11.170	11.500
50120000	Beigeordnete	938,44	1.000	1.000	1.000	1.000	1.000
50140000	Rats- und Ausschussmitglieder	580,00	800	800	800	800	800
50299000	Dienstbezüge und dergleichen / Sonstige	23.380,00	25.500	26.150	26.150	26.150	26.150
50410000	Beamte (u.a. Nachversicherung)	39,12	0	50	50	50	50
50490000	Beiträge zur gesetzlichen Sozialversicherung	66,52	100	50	50	50	50
50711000	Pensionsrückstellungen	992,14	2.000	2.000	2.000	2.000	2.000
50791000	Ehrensoldrückstellungen	6.199,00	2.500	2.500	2.500	2.500	2.500
51130000	ehrenamtlich Tätige	2.904,00	3.080	3.090	3.180	3.280	3.370
E10	- Aufwendungen für Sach- und Dienstleistungen	174.342,80	174.010	180.730	129.730	128.230	128.230
52201000	Heizung	4.515,97	9.020	6.300	6.300	6.300	6.300
52202000	Strom	19.725,58	12.560	17.300	17.300	17.300	17.300
52203000	Wasser / Abwasser	21.299,95	21.650	22.500	22.500	22.500	22.500
52205000	Sonstige Bewirtschaftungskosten	639,09	850	2.200	2.200	2.200	2.200
52206000	Abfallbeseitigung	600,00	280	580	580	580	580
52209000	Ausgaben für Winterdienst	4.605,30	2.500	5.000	5.000	5.000	5.000
52310000	Unterhaltung der Grundstücke, Außenanlagen, Gebäude und Gebäudeeinrichtungen	25.624,75	19.000	25.800	10.300	9.300	9.300
52320000	Bewirtschaftung der Grundstücke, Außenanlagen, Gebäude und Gebäudeeinrichtungen	0,00	6.000	5.000	5.000	5.000	5.000
52338000	Straßen, Wege, Plätze und Verkehrslenkungsanlagen	57.316,34	60.000	55.200	20.200	20.200	20.200

Teilergebnisplan 2025

Budget: 01

Haupt-Produktbereich 1 - 5

1 Zentrale Verwaltung

lfd. Nr.	Ertrags- und Aufwandsarten	Ergebnis	Ansatz	Ansatz	Planung	Planung	Planung
		2023	2024	2025	2026	2027	2028
in EUR							
52339000	Unterhaltung der Straßenbeleuchtung	3.490,17	5.000	6.000	6.000	6.000	6.000
52351000	Wartungs- und Instandsetzungskosten	3.847,74	3.700	2.500	2.500	2.500	2.500
52352000	Betriebs- und Schmierstoffe	1.071,10	1.100	1.200	1.200	1.200	1.200
52370000	Unterhaltung der Betriebs- und Geschäftsausstattung	3.587,06	700	700	700	700	700
52380000	Geringwertige Geräte, Ausstattungs-, Ausrüstungs- und sonstige Gebrauchsgegenstände	2.975,39	6.400	5.200	4.700	4.200	4.200
52420000	Getränke- und Verzehrkosten (u.a. Schulen, KiTas, Gremien)	107,29	150	150	150	150	150
52490000	Aufwendungen für Sachleistungen -betr. Aufwand-	2.191,83	2.230	2.230	2.230	2.230	2.230
52920000	sonstige Aufwendungen für Dienstleistungen	5.730,49	4.870	4.870	4.870	4.870	4.870
52921000	Erstattung Waldarbeiterlöhne an Forstzweckverband	17.014,75	18.000	18.000	18.000	18.000	18.000
E11	- Abschreibungen	102.764,81	97.789	96.621	95.954	93.232	91.216
53230000	gezahlte Investitionszuschüsse als Nutzungsberechtigter	3.802,42	3.803	3.753	3.536	3.492	3.518
53300000	Abschreibungen auf unbebaute Grundstücke und grundstücksgleiche Rechte	1.419,70	1.420	1.295	1.080	1.088	1.092
53460000	mit Gartenanlagen	404,27	404	396	396	396	396
53490000	mit sonstigen Gebäuden	16.339,00	16.316	16.296	16.304	16.307	14.976
53580000	Straßen, Wege, Plätze und Verkehrslenkungsanlagen	47.150,15	45.699	45.524	45.546	45.580	45.408
53590000	sonstige Bauten des Infrastrukturvermögens	12.755,54	12.920	12.996	12.996	12.996	12.996
53810000	Fahrzeuge	2.691,05	2.379	1.959	1.660	1.678	1.680
53820000	Maschinen und technische Anlagen	5.028,88	5.029	5.010	5.023	5.033	5.040
53830000	Betriebsvorrichtungen	1.840,82	752	96	101	17	0
53850000	Betriebs- und Geschäftsausstattung	11.332,98	9.067	9.296	9.312	6.645	6.110
E12	- Zuwendungen, Umlagen und sonstige Transferaufwendungen	20.532,93	18.680	20.420	20.420	20.420	20.420
54144000	an Zweckverbände	20.532,93	18.680	20.420	20.420	20.420	20.420
E14	- Sonstige laufende Aufwendungen	35.571,17	45.515	68.405	39.134	35.595	35.655
56120000	Aufwendungen für Aus- und Fortbildung, Umschulung	3.580,58	3.700	3.700	3.700	3.700	3.700
56210000	Mieten, Pachten und Erbbauzinsen	567,49	500	500	500	500	500
56253000	Gerichts-, Anwalts-, Notar-, Gerichtsvollzieherkosten usw.	837,41	1.000	1.000	1.000	1.000	1.000
56255000	Aufwendungen für die Erstellung von Bauungs- und Flächennutzungsplänen	5.616,80	5.000	10.000	0	0	0
56329000	Sonstige Geschäftsausgaben	6.491,22	15.000	33.100	14.100	10.100	10.100
56341000	Fernmeldegebühren	1.572,81	1.790	1.750	1.750	1.750	1.750
56360000	Öffentlichkeitsarbeit	4.275,12	4.500	4.500	4.500	4.500	4.500
56411000	Gebäudeversicherungen	3.306,37	4.080	3.960	4.000	4.050	4.070
56412000	Kfz-Versicherungen	156,38	90	90	90	90	90
56413000	Haftpflichtversicherungen	1.787,26	1.840	1.840	1.870	1.900	1.930
56414000	Unfallversicherungen	352,41	380	380	39	400	410
56416000	Umlagen an Schadensausgleichskassen	2.119,80	2.170	2.490	2.490	2.490	2.490
56419000	Sonstige Versicherungen	238,78	240	240	240	240	240
56430000	Sonstige Beiträge	810,48	810	780	780	800	800
56490000	Sonstige	21,00	0	100	100	100	100
56511000	immateriellen Vermögensgegenstände	2,00	0	0	0	0	0
56790000	Sonstige Steueraufwendungen	0,00	0	300	300	300	300
56810000	Grundsteuer	627,27	605	715	715	715	715
56820000	Kraftfahrzeugsteuer	59,00	60	60	60	60	60
56920000	Verfügungsmittel	230,53	250	400	400	400	400
56930000	Repräsentationen	364,24	300	300	300	300	300
56950000	Ehrengaben	2.186,75	1.200	1.200	1.200	1.200	1.200
56990000	Sonstige lfd. Aufwendungen	367,47	2.000	1.000	1.000	1.000	1.000
E15	Summe der laufenden Aufwendungen aus Verwaltungstätigkeit	377.766,93	381.484	412.346	331.808	324.477	322.941

Teilergebnisplan 2025

Budget: 01

Haupt-Produktbereich 1 - 5

1 Zentrale Verwaltung

Ifd. Nr.	Ertrags- und Aufwandsarten	Ergebnis	Ansatz	Ansatz	Planung	Planung	Planung
		2023	2024	2025	2026	2027	2028
in EUR							
E16	Laufendes Ergebnis aus Verwaltungstätigkeit	-221.450,19	-239.527	-245.676	-186.290	-181.098	-179.554
E19	Saldo der Zins- und sonstigen Finanzerträge und -aufwendungen	0,00	0	0	0	0	0
E20	Ordentliches Ergebnis	-221.450,19	-239.527	-245.676	-186.290	-181.098	-179.554
E21	Außerordentliches Ergebnis	37.849,44	0	0	0	0	0
E22	Saldo aus internen Leistungsbeziehungen	0,00	0	0	0	0	0
E23	Jahresergebnis (Jahresüberschuss/Jahresfehlbetrag) des Teilhaushalts	-183.600,75	-239.527	-245.676	-186.290	-181.098	-179.554

Produktübersicht		Ergebnis	Ansatz	Ansatz	Planung	Planung	Planung
Produkt	Bezeichnung	2023	2024	2025	2026	2027	2028
in EUR							
1.1.1.0	Verwaltungssteuerung	-24.895,53	-23.229	-23.380	-23.458	-24.250	-24.710
1.1.1.3	Öffentlichkeitsarbeit	-6.847,11	-6.000	-6.100	-6.100	-6.100	-6.100
1.1.1.4	Gremien	-3.835,12	-4.150	-4.150	-4.150	-4.150	-4.150
1.1.4.2	Liegenschaften	6.351,59	6.962	8.506	8.500	8.480	8.480
1.1.4.3	Bauhof	-12.618,35	-16.487	-11.966	-11.670	-11.724	-11.732
1.2.1.0	Statistik und Wahlen	0,00	-2.500	-1.000	-1.000	0	0
2.8.1.1	Förderung von Einrichtungen	-5.571,26	-10.880	-11.880	-10.880	-8.880	-8.880
3.6.6.0	Einrichtungen der Jugendarbeit	-6.005,62	-8.380	-6.816	-6.828	-6.749	-6.732
4.2.4.1	Kommunale Sportstätten und Bäder	-76,69	0	0	0	0	0
5.1.1.2	Kreisentwicklung, Stadtentwicklung, Städtebauliche Planung, Verkehrsplanung und Stadterneuerung	-5.616,80	-5.000	-10.000	0	0	0
5.1.1.3	Dorferneuerung, Städtebauförderung	-397,40	-1.000	-2.000	0	0	0
5.1.1.4	Umsetzung und Steuerung von Planung	360,00	200	300	300	300	300
5.4.1.1	Gemeindestraßen	-42.781,62	-41.799	-49.519	-42.796	-42.853	-42.877
5.4.1.3	Kommunale Straßenreinigung, kommunaler Winterdienst	-4.605,30	-2.500	-5.000	-5.000	-5.000	-5.000
5.4.1.4	Straßenoberflächenentwässerung	-14.090,12	-14.100	-14.100	-14.100	-14.100	-14.100
5.4.1.5	Konzessionsabgaben	21.447,43	18.000	18.000	18.000	18.000	18.000
5.5.1.1	Öffentliches Grün, Landschaftsbau	-77.263,28	-77.035	-63.393	-37.744	-37.714	-37.710
5.5.5.1	Kommunale Forstwirtschaft	9.526,21	-500	-2.660	-2.660	-2.660	-2.660
5.5.5.9	Feldwege, Landwirtschaftswege, Wirtschaftswege	-23,04	-3.574	-3.576	-3.573	-4.472	-4.292
5.7.1.1	Kommunale Wirtschaftsförderung	-688,89	-689	-684	-684	-684	-684
5.7.3.1	Kommunale allgemeine Einrichtungen und Unternehmen	-53.817,29	-46.866	-56.258	-42.447	-38.542	-36.707
6.1.1.5	Abgeführte allgemeine Umlagen	-2,00	0	0	0	0	0

Teilergebnisplan 2025

Budget: 02

Haupt-Produktbereich 6

6 Zentrale Finanzdienstleistungen

Ifd. Nr.	Ertrags- und Aufwandsarten	Ergebnis 2023	Ansatz 2024	Ansatz 2025	Planung 2026	Planung 2027	Planung 2028
E1	+ Steuern und ähnliche Abgaben	1.059.910,54	1.024.110	1.164.490	1.190.240	1.216.140	1.241.900
40110000	Grundsteuer A	1.875,85	3.040	3.890	3.890	3.890	3.890
40120000	Grundsteuer B	109.562,85	106.700	88.530	88.530	88.530	88.530
40130000	Gewerbesteuer	483.624,17	445.000	560.000	560.000	560.000	560.000
40210000	Gemeindeanteil an der Einkommensteuer	379.051,70	382.000	414.100	436.050	458.300	480.300
40220000	Gemeindeanteil an der Umsatzsteuer	38.579,33	40.100	38.200	39.120	39.860	40.730
40330000	Hundesteuer	5.285,00	5.360	5.500	5.500	5.500	5.500
40521000	Ausgleichsleistungen aus den Umsatzsteuermehreinnahmen des Landes gem. § 28 LFAG	41.931,64	41.910	54.270	57.150	60.060	62.950
E6	+ Kostenerstattungen und Kostenumlagen	40.083,04	0	0	0	0	0
44243000	von Gemeinden und Gemeindeverbänden	40.083,04	0	0	0	0	0
E7	+ Sonstige laufende Erträge	4.539,71	80.080	130.000	0	0	0
46290000	Sonstige	3.112,42	0	0	0	0	0
46614000	Erträge aus der Auflösung von Rückstellungen	0,00	80.080	130.000	0	0	0
46615000	Erträge aus der Auflösung von Pauschalwertberichtigungen	1.427,29	0	0	0	0	0
E8	Summe der laufenden Erträge aus Verwaltungstätigkeit	1.104.533,29	1.104.190	1.294.490	1.190.240	1.216.140	1.241.900
E10	- Aufwendungen für Sach- und Dienstleistungen	5.124,47	6.330	6.900	6.900	6.900	6.900
52201000	Heizung	5.124,47	6.330	6.900	6.900	6.900	6.900
E11	- Abschreibungen	5.205,01	5.207	4.040	3.996	3.996	3.996
53230000	gezahlte Investitionszuschüsse als Nutzungsberechtigter	5.205,01	5.207	4.040	3.996	3.996	3.996
E12	- Zuwendungen, Umlagen und sonstige Transferaufwendungen	912.160,41	1.050.300	1.242.180	1.094.180	1.094.180	1.094.180
54143000	an Gemeinden und Gemeindeverbände	134.794,04	194.280	298.060	148.060	148.060	148.060
54144000	an Zweckverbände	46.280,56	80.130	38.000	40.000	40.000	40.000
54150000	an den privaten Bereich	1.000,00	2.500	2.500	2.500	2.500	2.500
54310000	Gewerbesteuerumlage	44.119,81	40.900	51.600	51.600	51.600	51.600
54421000	Landkreise	449.850,00	440.350	517.320	517.320	517.320	517.320
54423000	Verbandsgemeinden	236.116,00	292.140	334.700	334.700	334.700	334.700
E14	- Sonstige laufende Aufwendungen	318,15	320	370	370	370	370
56430000	Sonstige Beiträge	318,15	320	370	370	370	370
E15	Summe der laufenden Aufwendungen aus Verwaltungstätigkeit	922.808,04	1.062.157	1.253.490	1.105.446	1.105.446	1.105.446
E16	Laufendes Ergebnis aus Verwaltungstätigkeit	181.725,25	42.033	41.000	84.794	110.694	136.454
E17	+ Zinserträge und sonstige Finanzerträge	10.221,53	6.700	18.700	12.700	12.700	12.700
47143000	von Gemeinden und Gemeindeverbänden	9.139,04	6.000	18.000	12.000	12.000	12.000
47200000	Zinsen aus Stundungen und Verrentungen	184,00	200	200	200	200	200
47920000	Vollverzinsung aus Gewerbesteuer (§ 233a AO)	687,00	500	500	500	500	500
47990000	Sonstige	211,49	0	0	0	0	0
E18	- Zinsaufwendungen und sonstige Finanzaufwendungen	43,00	200	500	500	500	500
57910000	aus der Vollverzinsung der Gewerbesteuer (§ 233a AO)	43,00	200	500	500	500	500
E19	Saldo der Zins- und sonstigen Finanzerträge und -aufwendungen	10.178,53	6.500	18.200	12.200	12.200	12.200
E20	Ordentliches Ergebnis	191.903,78	48.533	59.200	96.994	122.894	148.654
E21	Außerordentliches Ergebnis	0,00	0	0	0	0	0
E22	Saldo aus internen Leistungsbeziehungen	0,00	0	0	0	0	0

Teilergebnisplan 2025

Budget: 02

Haupt-Produktbereich 6

6 Zentrale Finanzdienstleistungen

Ifd. Nr.	Ertrags- und Aufwandsarten	Ergebnis 2023	Ansatz 2024	Ansatz 2025	Planung 2026	Planung 2027	Planung 2028
		in EUR					
E23	Jahresergebnis (Jahresüberschuss/Jahresfehlbetrag) des Teilhaushalts	191.903,78	48.533	59.200	96.994	122.894	148.654

Produktübersicht

Produkt	Bezeichnung	Ergebnis 2023	Ansatz 2024	Ansatz 2025	Planung 2026	Planung 2027	Planung 2028
		in EUR					
1.1.4.3	Bauhof	-4.132,61	-5.300	-5.300	-5.300	-5.300	-5.300
1.1.6.0	Finanzen	1.427,29	0	0	0	0	0
5.7.3.1	Kommunale allgemeine Einrichtungen und Unternehmen	-991,86	-1.030	-1.600	-1.600	-1.600	-1.600
6.1.1.1	Steuern	1.017.978,90	982.200	1.110.220	1.133.090	1.156.080	1.178.950
6.1.1.5	Abgeführte allgemeine Umlagen	-831.908,77	-931.773	-1.061.872	-1.043.872	-1.043.872	-1.043.872
6.1.1.6	Steuerbeteiligungen	-44.119,81	-40.900	-51.600	-51.600	-51.600	-51.600
6.1.1.7	Ausgleichsleistungen	41.931,64	41.910	54.270	57.150	60.060	62.950
6.1.2.0	Sonstige allgemeine Finanzwirtschaft	3.112,42	0	0	0	0	0
6.1.2.1	Zinsen und ähnliche Erträge	9.967,04	6.500	18.200	12.200	12.200	12.200
6.1.2.2	Zinsen und ähnliche Aufwendungen	-1.571,95	-3.074	-3.118	-3.074	-3.074	-3.074
6.2.6.0	Beteiligungen, Anteile, Wertpapiere des Anlagevermögens	211,49	0	0	0	0	0

Teilfinanzplan 2025

A. Zahlungsübersicht

Budget: 01

Haupt-Produktbereich 1 - 5

1 Zentrale Verwaltung

Ifd. Nr.	Einzahlungs- und Auszahlungsarten	Ergebnis 2023	Ansatz 2024	Ansatz 2025	Planung 2026	Planung 2027	Planung 2028
	Entstehung des Finanzmittelüberschusses/ fehlbetrages aus ordentlicher und außerordentlicher Tätigkeit						
F2	+ Zuwendungen, allgemeine Umlagen und sonstige Transfereinzahlungen	54.387,41	10.920	30.920	10.920	10.920	10.920
61441000	vom Bund	11.721,67	0	0	0	0	0
61442000	vom Land	42.300,00	10.800	30.800	10.800	10.800	10.800
61446000	von Sparkassen	365,74	120	120	120	120	120
F4	+ Öffentlich-rechtliche Leitungsentgelte	8.668,70	8.800	6.900	6.900	6.900	6.900
63120000	Gebühren für die Erteilung von Bescheiden (u.a. Genehmigungen, Ablehnungen, Untersagungen)	360,00	200	300	300	300	300
63210000	Entgelte für die Benutzung von öffentlichen Einrichtungen und für wirtschaftliche Dienstleistungen	8.308,70	8.600	6.600	6.600	6.600	6.600
F5	+ Privatrechtliche Leistungsentgelte	68.367,82	52.480	55.630	55.630	55.630	55.630
64110000	Einzahlungen aus Verkäufen von Vorräten	52.007,48	35.000	35.000	35.000	35.000	35.000
64120000	Mieten und Pachten	12.988,06	12.480	14.630	14.630	14.630	14.630
64180000	Photovoltaik	1.547,89	4.000	4.000	4.000	4.000	4.000
64190000	Privatrechtliche Leistungsentgelte / Photovoltaik	1.824,39	1.000	2.000	2.000	2.000	2.000
F6	+ Kostenerstattungen und Kostenumlagen	7.835,13	6.900	10.100	10.100	9.100	9.100
64241000	vom Bund	0,00	0	1.000	0	0	0
64242000	vom Land	0,00	0	0	1.000	0	0
64290000	von Sonstigen	7.835,13	6.900	9.100	9.100	9.100	9.100
F7	+ Sonstige laufende Einzahlungen	17.576,10	18.000	18.000	18.000	18.000	18.000
66250000	Konzessionsabgaben	17.630,71	18.000	18.000	18.000	18.000	18.000
66420000	Umsatzsteuer-Anteile, Ausgangsrechnung aus dem Verkauf eigener Leistungen	-54,61	0	0	0	0	0
F8	Summe der laufenden Einzahlungen aus Verwaltungstätigkeit	156.835,16	97.100	121.550	101.550	100.550	100.550
F9	- Personal- und Versorgungsauszahlungen	37.486,08	40.990	41.670	42.070	42.500	42.920
70110000	Bürgermeister	9.456,00	10.510	10.530	10.840	11.170	11.500
70120000	Beigeordnete	938,44	1.000	1.000	1.000	1.000	1.000
70140000	Rats- und Ausschussmitglieder	580,00	800	800	800	800	800
70211000	Dienstbezüge	122,00	0	0	0	0	0
70299000	Sonstige Dienstbezüge / geringfügig Beschäftigte	23.380,00	25.500	26.150	26.150	26.150	26.150
70410000	Beiträge zur gesetzlichen Sozialversicherung Beamte (u.a. Nachversicherung)	39,12	0	50	50	50	50
70490000	Beiträge zur gesetzlichen Sozialversicherung Sonstige	66,52	100	50	50	50	50
71130000	ehrenamtlich Tätige	2.904,00	3.080	3.090	3.180	3.280	3.370
F10	- Auszahlungen für Sach- und Dienstleistungen	176.127,20	174.010	180.730	129.730	128.230	128.230
72201000	Heizung	3.800,74	9.020	6.300	6.300	6.300	6.300
72202000	Strom	20.349,47	12.560	17.300	17.300	17.300	17.300
72203000	Wasser / Abwasser	21.299,95	21.650	22.500	22.500	22.500	22.500
72205000	Sonstige Bewirtschaftungskosten	689,28	850	2.200	2.200	2.200	2.200
72206000	Abfallbeseitigung	600,00	280	580	580	580	580
72209000	Auszahlungen für Winterdienst	4.391,10	2.500	5.000	5.000	5.000	5.000
72310000	Unterhaltung der Grundstücke, Außenanlagen, Gebäude und Gebäudeeinrichtungen	25.820,86	19.000	25.800	10.300	9.300	9.300
72320000	Bewirtschaftung der Grundstücke, Außenanlagen, Gebäude und Gebäudeeinrichtungen	1.008,82	6.000	5.000	5.000	5.000	5.000
72338000	Straßen, Wege, Plätze und Verkehrslenkungsanlagen	57.004,56	60.000	55.200	20.200	20.200	20.200
72339000	Unterhaltung des Infrastrukturvermögens / Straßenbeleuchtung	6.005,71	5.000	6.000	6.000	6.000	6.000
72351000	Wartungs- und Instandsetzungskosten	3.847,74	3.700	2.500	2.500	2.500	2.500
72352000	Betriebs- und Schmierstoffe	1.071,10	1.100	1.200	1.200	1.200	1.200
72370000	Unterhaltung der Betriebs- und Geschäftsausstattung	3.587,06	700	700	700	700	700
72380000	Geringwertige Geräte, Ausstattungs-, Ausrüstungs- und sonstige Gebrauchsgegenstände	1.606,45	6.400	5.200	4.700	4.200	4.200
72420000	Getränke und Verzehrkosten	107,29	150	150	150	150	150
72490000	sonstige Auszahlungen für Sachleistungen	2.191,83	2.230	2.230	2.230	2.230	2.230
72920000	Sonstige Auszahlungen für Dienstleistungen	22.745,24	22.870	22.870	22.870	22.870	22.870

Teilfinanzplan 2025

A. Zahlungsübersicht

Budget: 01

Haupt-Produktbereich 1 - 5

1 Zentrale Verwaltung

Ifd. Nr.	Einzahlungs- und Auszahlungsarten	Ergebnis	Ansatz	Ansatz	Planung	Planung	Planung
		2023	2024	2025	2026	2027	2028
in EUR							
F12	- Zuwendungen, Umlagen und sonstige Transferauszahlungen	20.532,93	18.680	20.420	20.420	20.420	20.420
74144000	an Zweckverbände	20.532,93	18.680	20.420	20.420	20.420	20.420
F14	- Sonstige laufende Auszahlungen	36.410,62	45.515	68.405	39.134	35.595	35.655
76120000	Auszahlungen für Aus- und Fortbildung, Umschulung	3.580,58	3.700	3.700	3.700	3.700	3.700
76210000	Mieten, Pachten und Erbbauzinsen	567,49	500	500	500	500	500
76253000	Gerichts-, Anwalts-, Notar-, Gerichtsvollzieherkosten usw.	1.674,81	1.000	1.000	1.000	1.000	1.000
76255000	Auszahlungen für die Erstellung von Bebauungsplänen	5.616,80	5.000	10.000	0	0	0
76329000	Sonstige Geschäftsausgaben	6.584,87	15.000	33.100	14.100	10.100	10.100
76341000	Fernmeldegebühren	1.354,17	1.790	1.750	1.750	1.750	1.750
76360000	Öffentlichkeitsarbeit	4.275,12	4.500	4.500	4.500	4.500	4.500
76411000	Gebäudeversicherungen	3.364,77	4.080	3.960	4.000	4.050	4.070
76412000	Kfz-Versicherungen	78,19	90	90	90	90	90
76413000	Haftpflichtversicherungen	1.787,26	1.840	1.840	1.870	1.900	1.930
76414000	Unfallversicherungen	352,41	380	380	39	400	410
76416000	Umlagen an Schadensausgleichskassen	2.119,80	2.170	2.490	2.490	2.490	2.490
76419000	Sonstige Versicherungen	238,78	240	240	240	240	240
76430000	sonstige Beiträge	810,48	810	780	780	800	800
76490000	Sonstige	21,00	0	100	100	100	100
76790000	Sonstige Steuerauszahlungen	0,00	0	300	300	300	300
76810000	Grundsteuer	627,27	605	715	715	715	715
76820000	Kraftfahrzeugsteuer	59,00	60	60	60	60	60
76920000	Verfügungsmittel	230,53	250	400	400	400	400
76930000	Repräsentationen	364,24	300	300	300	300	300
76931000	Ehrengaben	2.411,01	1.200	1.200	1.200	1.200	1.200
76990000	Sonstige Ifd. Auszahlung der Verwaltungstätigkeit	292,04	2.000	1.000	1.000	1.000	1.000
F15	Summe der laufenden Auszahlungen aus Verwaltungstätigkeit	270.556,83	279.195	311.225	231.354	226.745	227.225
F16	Saldo der laufenden Ein- und Auszahlungen aus Verwaltungstätigkeit	-113.721,67	-182.095	-189.675	-129.804	-126.195	-126.675
F19	Saldo der Zins- und sonstigen Finanzein- und -auszahlungen	0,00	0	0	0	0	0
F20	Saldo der ordentlichen Ein- und Auszahlungen	-113.721,67	-182.095	-189.675	-129.804	-126.195	-126.675
F21	Saldo der außerordentlichen Ein- und Auszahlungen	0,00	0	0	0	0	0
F22	Saldo der Ein- und Auszahlungen aus internen Leistungsbeziehungen	0,00	0	0	0	0	0
F23	Saldo der ordentlichen und außerordentlichen Ein- und Auszahlungen	-113.721,67	-182.095	-189.675	-129.804	-126.195	-126.675
	Entstehung des Finanzmittelüberschusses/-fehlbetrages aus Investitionstätigkeit						
F24	+ Einzahlungen aus Investitionszuwendungen	160.274,49	79.000	79.000	0	0	0
68142000	Einzahlungen aus Investitionstätigkeit vom öffentlichen Bereich / vom Land	152.685,00	79.000	79.000	0	0	0
68148000	von sonstigen öffentlichen Sonderrechnungen	2.693,49	0	0	0	0	0
68167000	vom privaten Bereich	4.896,00	0	0	0	0	0
F25	+ Einzahlungen aus Beiträgen und ähnlichen Entgelten	0,83	303.400	303.400	0	0	0
68250000	vom privaten Bereich	0,00	303.400	303.400	0	0	0
68259000	Beiträge und ähnliche Entgelte~vom privaten Bereich~vom sonstigen privaten Bereich	0,83	0	0	0	0	0
F26	+ Sonstige Investitionseinzahlungen	0,00	125.000	125.000	0	0	0
68510000	Einzahlungen für unbebaute Grundstücke und grundstücksgleiche Rechte	0,00	125.000	125.000	0	0	0
F27	Summe der Einzahlungen aus Investitionstätigkeit	160.275,32	507.400	507.400	0	0	0
F29	- Auszahlungen für Sachanlagen	194.797,90	621.000	635.000	0	0	0
78510000	Auszahlungen für Sachanlagen~Auszahlungen für unbebaute Grundstücke und grundstücksgleiche Rechte	152.881,22	100.000	100.000	0	0	0

Teilfinanzplan 2025

A. Zahlungsübersicht

Budget: 01

Haupt-Produktbereich 1 - 5

1 Zentrale Verwaltung

lfd. Nr.	Einzahlungs- und Auszahlungsarten	Ergebnis 2023	Ansatz 2024	Ansatz 2025	Planung 2026	Planung 2027	Planung 2028
78520000	Auszahlungen für bebaute Grundstücke und grundstücksgleiche Rechte	0,00	0	15.000	0	0	0
78533000	Auszahlungen für Baumaßnahmen	0,00	8.000	0	0	0	0
78571000	Auszahlungen für Sachanlagen / für bewegliche Sachen des Anlagevermögens oberhalb der Wertgrenze i.H.v. 1.000,00 Euro	30.016,68	14.000	26.000	0	0	0
78593000	Auszahlungen für Sachanlagen~Auszahlungen für Anlagen im Bau und für geleistete Anzahlungen~Auszahlungen für Baumaßnahmen	11.900,00	499.000	494.000	0	0	0
F30	- Auszahlungen für Finanzanlagen	0,00	0	30.150	23.850	23.850	23.850
78619000	Sonstige Anteilsrechte	0,00	0	30.150	23.850	23.850	23.850
F32	Summe der Auszahlungen aus Investitionstätigkeit	194.797,90	621.000	665.150	23.850	23.850	23.850
F33	Saldo der Ein- und Auszahlungen aus Investitionstätigkeit	-34.522,58	-113.600	-157.750	-23.850	-23.850	-23.850
F34	Finanzmittelüberschuss / -fehlbetrag	-148.244,25	-295.695	-347.425	-153.654	-150.045	-150.525
	Finanzierungstätigkeit						
F37	Saldo der Ein- und Auszahlungen aus Investitionskrediten	0,00	0	0	0	0	0
F38	Veränderung der Forderungen gegenüber der Verbandsgemeinde im Rahmen der Einheitskasse	0,00	-345.885	-414.185	0	0	0
69644000	für Gemeinden und Gemeindeverbände	0,00	-345.885	-414.185	0	0	0
F39	Veränderung der Verbindlichkeiten gegenüber der Verbandsgemeinde im Rahmen der Einheitskasse	0,00	0	0	0	0	0
F40	Saldo der Ein- und Auszahlungen aus Finanzierungstätigkeit	0,00	-345.885	-414.185	0	0	0
F42	Verwendung Finanzmittelüberschuss / Deckung Finanzmittelfehlbetrag	0,00	-345.885	-414.185	0	0	0
F43	Veränderung der liquiden Mittel (einschl. durchlaufende Gelder)	0,00	-345.885	-414.185	0	0	0
F44	nachrichtlich: Ausgleich Finanzhaushalt	-113.721,67	-182.095	-189.675	-129.804	-126.195	-126.675

Teilfinanzplan 2025

A. Zahlungsübersicht

Budget: 01

Haupt-Produktbereich 1 - 5

1 Zentrale Verwaltung

Produktübersicht		Ergebnis	Ansatz	Ansatz	Planung	Planung	Planung
Produkt	Bezeichnung	2023	2024	2025	2026	2027	2028
in EUR							
1.1.1.0	Verwaltungssteuerung	-19.378,03	-20.670	-20.820	-20.909	-21.750	-22.210
1.1.1.3	Öffentlichkeitsarbeit	-7.071,37	-6.000	-6.100	-6.100	-6.100	-6.100
1.1.1.4	Gremien	-3.835,12	-4.150	-4.150	-4.150	-4.150	-4.150
1.1.4.2	Liegenschaften	-142.944,10	34.240	35.780	10.780	10.760	10.760
1.1.4.3	Bauhof	-15.663,71	-26.580	-24.450	-8.450	-8.480	-8.480
1.2.1.0	Statistik und Wahlen	0,00	-2.500	-1.000	-1.000	0	0
2.8.1.1	Förderung von Einrichtungen	-5.589,48	-10.880	-11.880	-10.880	-8.880	-8.880
3.6.6.0	Einrichtungen der Jugendarbeit	-5.239,03	-7.500	-6.600	-6.600	-6.600	-6.600
4.2.4.1	Kommunale Sportstätten und Bäder	-76,69	0	0	0	0	0
5.1.1.2	Kreisentwicklung, Stadtentwicklung, Städtebauliche Planung, Verkehrsplanung und Stadterneuerung	-5.616,80	-5.000	-10.000	0	0	0
5.1.1.3	Dorferneuerung, Städtebauförderung	-397,40	-1.000	-2.000	0	0	0
5.1.1.4	Umsetzung und Steuerung von Planung	360,00	200	300	300	300	300
5.1.1.5	Planung Umweltschutz	0,00	-5.000	0	0	0	0
5.4.1.1	Gemeindestraßen	106.848,78	-137.500	-137.200	-19.100	-19.100	-19.100
5.4.1.3	Kommunale Straßenreinigung, kommunaler Winterdienst	-4.391,10	-2.500	-5.000	-5.000	-5.000	-5.000
5.4.1.4	Straßenoberflächenentwässerung	-14.090,12	-14.100	-14.100	-14.100	-14.100	-14.100
5.4.1.5	Konzessionsabgaben	17.630,71	18.000	18.000	18.000	18.000	18.000
5.5.1.1	Öffentliches Grün, Landschaftsbau	-30.549,36	-71.345	-67.715	-31.715	-31.715	-31.715
5.5.5.1	Kommunale Forstwirtschaft	17.563,87	1.500	-660	-660	-660	-660
5.5.5.9	Feldwege, Landwirtschaftswege, Wirtschaftswege	0,00	-5.000	-5.000	-5.000	-5.000	-5.000
5.7.3.1	Kommunale allgemeine Einrichtungen und Unternehmen	-35.805,30	-29.910	-54.680	-25.220	-23.720	-23.740
6.1.1.5	Abgeführte allgemeine Umlagen	0,00	0	-30.150	-23.850	-23.850	-23.850
6.1.2.0	Sonstige allgemeine Finanzwirtschaft	0,00	-345.885	-414.185	0	0	0

Teilfinanzplan 2025

A. Zahlungsübersicht

Budget: 02

Haupt-Produktbereich 6

6 Zentrale Finanzdienstleistungen

Ifd. Nr.	Einzahlungs- und Auszahlungsarten	Ergebnis	Ansatz	Ansatz	Planung	Planung	Planung
		2023	2024	2025	2026	2027	2028
in EUR							
	Entstehung des Finanzmittelüberschusses/-fehlbetrages aus ordentlicher und außerordentlicher Tätigkeit						
F1	+ Steuern und ähnliche Abgaben	1.061.585,94	1.024.110	1.164.490	1.190.240	1.216.140	1.241.900
60110000	Grundsteuer A	1.869,62	3.040	3.890	3.890	3.890	3.890
60120000	Grundsteuer B	110.074,26	106.700	88.530	88.530	88.530	88.530
60130000	Gewerbesteuer	479.014,92	445.000	560.000	560.000	560.000	560.000
60210000	Gemeindeanteil an der Einkommensteuer	387.453,40	382.000	414.100	436.050	458.300	480.300
60220000	Gemeindeanteil an der Umsatzsteuer	39.721,56	40.100	38.200	39.120	39.860	40.730
60330000	Hundesteuer	4.835,00	5.360	5.500	5.500	5.500	5.500
60521000	Familienleistungsausgleich	38.617,18	41.910	54.270	57.150	60.060	62.950
F6	+ Kostenerstattungen und Kostenumlagen	40.083,04	0	0	0	0	0
64243000	von Gemeinden und Gemeindeverbänden	40.083,04	0	0	0	0	0
F7	+ Sonstige laufende Einzahlungen	3.112,42	0	0	0	0	0
66290000	Sonstige	3.112,42	0	0	0	0	0
F8	Summe der laufenden Einzahlungen aus Verwaltungstätigkeit	1.104.781,40	1.024.110	1.164.490	1.190.240	1.216.140	1.241.900
F10	- Auszahlungen für Sach- und Dienstleistungen	2.061,72	6.330	6.900	6.900	6.900	6.900
72201000	Heizung	2.061,72	6.330	6.900	6.900	6.900	6.900
F12	- Zuwendungen, Umlagen und sonstige Transferauszahlungen	828.649,69	1.050.300	1.242.180	1.094.180	1.094.180	1.094.180
74143000	an die Gemeinden und Gemeindeverbände	54.711,00	194.280	298.060	148.060	148.060	148.060
74144000	an Zweckverbände	46.280,56	80.130	38.000	40.000	40.000	40.000
74190000	Zuweisungen und Zuschüsse an Sonstige	1.000,00	2.500	2.500	2.500	2.500	2.500
74310000	Gewerbesteuerumlage	40.692,13	40.900	51.600	51.600	51.600	51.600
74421000	Landkreise	449.850,00	440.350	517.320	517.320	517.320	517.320
74423000	Verbandsgemeinden	236.116,00	292.140	334.700	334.700	334.700	334.700
F14	- Sonstige laufende Auszahlungen	318,15	320	370	370	370	370
76430000	sonstige Beiträge	318,15	320	370	370	370	370
F15	Summe der laufenden Auszahlungen aus Verwaltungstätigkeit	831.029,56	1.056.950	1.249.450	1.101.450	1.101.450	1.101.450
F16	Saldo der laufenden Ein- und Auszahlungen aus Verwaltungstätigkeit	273.751,84	-32.840	-84.960	88.790	114.690	140.450
F17	+ Zinseinzahlungen und sonstige Finanzeinzahlungen	1.022,49	6.700	18.700	12.700	12.700	12.700
67143000	von Gemeinden und Gemeindeverbänden	0,00	6.000	18.000	12.000	12.000	12.000
67200000	Zinsen aus Stundungen und Verrentungen	150,00	200	200	200	200	200
67920000	Vollverzinsung aus Gewerbesteuer (§ 233a AO)	661,00	500	500	500	500	500
67990000	Sonstige	211,49	0	0	0	0	0
F18	- Zinsauszahlungen und sonstige Finanzauszahlungen	1.800,88	200	500	500	500	500
77430000	an Gemeinden und Gemeindeverbände	1.757,88	0	0	0	0	0
77910000	aus der Vollverzinsung der Gewerbesteuer (§ 233a AO)	43,00	200	500	500	500	500
F19	Saldo der Zins- und sonstigen Finanzein- und -auszahlungen	-778,39	6.500	18.200	12.200	12.200	12.200
F20	Saldo der ordentlichen Ein- und Auszahlungen	272.973,45	-26.340	-66.760	100.990	126.890	152.650
F21	Saldo der außerordentlichen Ein- und Auszahlungen	0,00	0	0	0	0	0
F22	Saldo der Ein- und Auszahlungen aus internen Leistungsbeziehungen	0,00	0	0	0	0	0
F23	Saldo der ordentlichen und außerordentlichen Ein- und Auszahlungen	272.973,45	-26.340	-66.760	100.990	126.890	152.650
	Entstehung des Finanzmittelüberschusses/-fehlbetrages aus Investitionstätigkeit						
F27	Summe der Einzahlungen aus Investitionstätigkeit	0,00	0	0	0	0	0
F28	- Auszahlungen für immaterielle Vermögensgegenstände	23.849,84	23.850	0	0	0	0
78420000	Auszahlungen für Sachanlagen~Auszahlungen für Investitionszuschüsse Nutzungsberechtigter	23.849,84	23.850	0	0	0	0

Teilfinanzplan 2025

A. Zahlungsübersicht

Budget: 02

Haupt-Produktbereich 6

6 Zentrale Finanzdienstleistungen

Ifd. Nr.	Einzahlungs- und Auszahlungsarten	Ergebnis 2023	Ansatz 2024	Ansatz 2025	Planung 2026	Planung 2027	Planung 2028
F32	Summe der Auszahlungen aus Investitionstätigkeit	23.849,84	23.850	0	0	0	0
F33	Saldo der Ein- und Auszahlungen aus Investitionstätigkeit	-23.849,84	-23.850	0	0	0	0
F34	Finanzmittelüberschuss / -fehlbetrag	249.123,61	-50.190	-66.760	100.990	126.890	152.650
	Finanzierungstätigkeit						
F37	Saldo der Ein- und Auszahlungen aus Investitionskrediten	0,00	0	0	0	0	0
F38	Veränderung der Forderungen gegenüber der Verbandsgemeinde im Rahmen der Einheitskasse	-107.379,36	0	0	0	0	0
69644000	für Gemeinden und Gemeindeverbände	1.319.196,75	0	0	0	0	0
79644000	für Gemeinden und Gemeindeverbände	-1.426.576,11	0	0	0	0	0
F39	Veränderung der Verbindlichkeiten gegenüber der Verbandsgemeinde im Rahmen der Einheitskasse	0,00	0	0	0	0	0
F40	Saldo der Ein- und Auszahlungen aus Finanzierungstätigkeit	-107.379,36	0	0	0	0	0
F41	Saldo der durchlaufenden Gelder	6.500,00	0	0	0	0	0
69920000	treuhänderische Gelder	6.500,00	0	0	0	0	0
F42	Verwendung Finanzmittelüberschuss / Deckung Finanzmittelfehlbetrag	-100.879,36	0	0	0	0	0
F43	Veränderung der liquiden Mittel (einschl. durchlaufende Gelder)	-100.879,36	0	0	0	0	0
F44	nachrichtlich: Ausgleich Finanzhaushalt	272.973,45	-26.340	-66.760	100.990	126.890	152.650

Produktübersicht		Ergebnis 2023	Ansatz 2024	Ansatz 2025	Planung 2026	Planung 2027	Planung 2028
Produkt	Bezeichnung						
in EUR							
1.1.4.3	Bauhof	-1.069,20	-5.300	-5.300	-5.300	-5.300	-5.300
1.1.6.2	Zahlungsabwicklung	28.000,00	0	0	0	0	0
5.7.3.1	Kommunale allgemeine Einrichtungen und Unternehmen	-992,52	-1.030	-1.600	-1.600	-1.600	-1.600
6.1.1.1	Steuern	1.022.968,76	982.200	1.110.220	1.133.090	1.156.080	1.178.950
6.1.1.5	Abgeführte allgemeine Umlagen	-770.724,36	-1.030.750	-1.188.080	-1.040.080	-1.040.080	-1.040.080
6.1.1.6	Steuerbeteiligungen	-40.692,13	-40.900	-51.600	-51.600	-51.600	-51.600
6.1.1.7	Ausgleichsleistungen	38.617,18	41.910	54.270	57.150	60.060	62.950
6.1.2.0	Sonstige allgemeine Finanzwirtschaft	-104.266,94	0	0	0	0	0
6.1.2.1	Zinsen und ähnliche Erträge	768,00	6.500	18.200	12.200	12.200	12.200
6.1.2.2	Zinsen und ähnliche Aufwendungen	-3.076,03	-2.820	-2.870	-2.870	-2.870	-2.870
6.2.6.0	Beteiligungen, Anteile, Wertpapiere des Anlagevermögens	211,49	0	0	0	0	0

Teilergebnisplan 2025

1.1.1.0

Hauptproduktbereich: 1 Zentrale Verwaltung
 Produktbereich: 1.1 Innere Verwaltung
 Produktgruppe: 1.1.1 Verwaltungssteuerung
 Produkt: 1.1.1.0 Verwaltungssteuerung

lfd. Nr.	Ertrags- und Aufwandsarten	Ergebnis 2023	Ansatz 2024	Ansatz 2025	Planung 2026	Planung 2027	Planung 2028
E8	Summe der laufenden Erträge aus Verwaltungstätigkeit	0,00	0	0	0	0	0
E9	- Personal- und Versorgungsaufwendungen	19.603,08	17.190	17.220	17.620	18.050	18.470
50110000	Bürgermeister	9.456,00	10.510	10.530	10.840	11.170	11.500
50120000	Beigeordnete	938,44	1.000	1.000	1.000	1.000	1.000
50410000	Beamte (u.a. Nachversicherung)	39,12	0	50	50	50	50
50490000	Beiträge zur gesetzlichen Sozialversicherung	66,52	100	50	50	50	50
50791000	Ehrensoldrückstellungen	6.199,00	2.500	2.500	2.500	2.500	2.500
51130000	ehrenamtlich Tätige	2.904,00	3.080	3.090	3.180	3.280	3.370
E10	- Aufwendungen für Sach- und Dienstleistungen	0,00	200	200	200	200	200
52380000	Geringwertige Geräte, Ausstattungs-, Ausrüstungs- und sonstige Gebrauchsgegenstände	0,00	200	200	200	200	200
E11	- Abschreibungen	59,26	59	60	49	0	0
53850000	Betriebs- und Geschäftsausstattung	59,26	59	60	49	0	0
E14	- Sonstige laufende Aufwendungen	5.233,19	5.780	5.900	5.589	6.000	6.040
56120000	Aufwendungen für Aus- und Fortbildung, Umschulung	230,00	500	500	500	500	500
56210000	Mieten, Pachten und Erbbauzinsen	490,80	500	500	500	500	500
56253000	Gerichts-, Anwalts-, Notar-, Gerichtsvollzieherkosten usw.	837,41	1.000	1.000	1.000	1.000	1.000
56329000	Sonstige Geschäftsausgaben	494,30	0	0	0	0	0
56341000	Fermelgebühren	0,00	500	500	500	500	500
56413000	Haftpflichtversicherungen	1.787,26	1.840	1.840	1.870	1.900	1.930
56414000	Unfallversicherungen	352,41	380	380	39	400	410
56430000	Sonstige Beiträge	810,48	810	780	780	800	800
56920000	Verfügungsmittel	230,53	250	400	400	400	400
E15	Summe der laufenden Aufwendungen aus Verwaltungstätigkeit	24.895,53	23.229	23.380	23.458	24.250	24.710
E16	Laufendes Ergebnis aus Verwaltungstätigkeit	-24.895,53	-23.229	-23.380	-23.458	-24.250	-24.710
E19	Saldo der Zins- und sonstigen Finanzerträge und -aufwendungen	0,00	0	0	0	0	0
E20	Ordentliches Ergebnis	-24.895,53	-23.229	-23.380	-23.458	-24.250	-24.710
E21	Außerordentliches Ergebnis	0,00	0	0	0	0	0
E22	Saldo aus internen Leistungsbeziehungen	0,00	0	0	0	0	0
E23	Jahresergebnis (Jahresüberschuss/Jahresfehlbetrag) des Teilhaushalts	-24.895,53	-23.229	-23.380	-23.458	-24.250	-24.710

Produktübersicht		Ergebnis 2023	Ansatz 2024	Ansatz 2025	Planung 2026	Planung 2027	Planung 2028	
Leistung	Bezeichnung	in EUR						
1.1.1.0.0000	Verwaltungssteuerung	-24.895,53	-23.229	-23.380	-23.458	-24.250	-24.710	

Teilergebnisplan 2025

1.1.1.3

Hauptproduktbereich: 1 Zentrale Verwaltung
Produktbereich: 1.1 Innere Verwaltung
Produktgruppe: 1.1.1 Verwaltungssteuerung
Produkt: 1.1.1.3 Öffentlichkeitsarbeit

Ifd. Nr.	Ertrags- und Aufwandsarten	Ergebnis	Ansatz	Ansatz	Planung	Planung	Planung
		2023	2024	2025	2026	2027	2028
in EUR							
E8	Summe der laufenden Erträge aus Verwaltungstätigkeit	0,00	0	0	0	0	0
E14	- Sonstige laufende Aufwendungen	6.847,11	6.000	6.100	6.100	6.100	6.100
56360000	Öffentlichkeitsarbeit	4.275,12	4.500	4.500	4.500	4.500	4.500
56490000	Sonstige	21,00	0	100	100	100	100
56930000	Repräsentationen	364,24	300	300	300	300	300
56950000	Ehrengaben	2.186,75	1.200	1.200	1.200	1.200	1.200
E15	Summe der laufenden Aufwendungen aus Verwaltungstätigkeit	6.847,11	6.000	6.100	6.100	6.100	6.100
E16	Laufendes Ergebnis aus Verwaltungstätigkeit	-6.847,11	-6.000	-6.100	-6.100	-6.100	-6.100
E19	Saldo der Zins- und sonstigen Finanzerträge und -aufwendungen	0,00	0	0	0	0	0
E20	Ordentliches Ergebnis	-6.847,11	-6.000	-6.100	-6.100	-6.100	-6.100
E21	Außerordentliches Ergebnis	0,00	0	0	0	0	0
E22	Saldo aus internen Leistungsbeziehungen	0,00	0	0	0	0	0
E23	Jahresergebnis (Jahresüberschuss/Jahresfehlbetrag) des Teilhaushalts	-6.847,11	-6.000	-6.100	-6.100	-6.100	-6.100

Produktübersicht		Ergebnis	Ansatz	Ansatz	Planung	Planung	Planung
Leistung	Bezeichnung	2023	2024	2025	2026	2027	2028
in EUR							
1.1.1.3.1000	Öffentlichkeitsarbeit	-4.660,36	-4.800	-4.900	-4.900	-4.900	-4.900
1.1.1.3.6000	Ehrungen, Jubiläen	-2.186,75	-1.200	-1.200	-1.200	-1.200	-1.200

Teilergebnisplan 2025

1.1.1.4

Hauptproduktbereich: 1 Zentrale Verwaltung
Produktbereich: 1.1 Innere Verwaltung
Produktgruppe: 1.1.1 Verwaltungssteuerung
Produkt: 1.1.1.4 Gremien

lfd. Nr.	Ertrags- und Aufwandsarten	Ergebnis 2023	Ansatz 2024	Ansatz 2025	Planung 2026	Planung 2027	Planung 2028
E8	Summe der laufenden Erträge aus Verwaltungstätigkeit	0,00	0	0	0	0	0
E9	- Personal- und Versorgungsaufwendungen	580,00	800	800	800	800	800
50140000	Rats- und Ausschussmitglieder	580,00	800	800	800	800	800
E10	- Aufwendungen für Sach- und Dienstleistungen	107,29	150	150	150	150	150
52420000	Getränke- und Verzehrkosten (u.a. Schulen, KiTas, Gremien)	107,29	150	150	150	150	150
E14	- Sonstige laufende Aufwendungen	3.147,83	3.200	3.200	3.200	3.200	3.200
56120000	Aufwendungen für Aus- und Fortbildung, Umschulung	3.147,83	3.200	3.200	3.200	3.200	3.200
E15	Summe der laufenden Aufwendungen aus Verwaltungstätigkeit	3.835,12	4.150	4.150	4.150	4.150	4.150
E16	Laufendes Ergebnis aus Verwaltungstätigkeit	-3.835,12	-4.150	-4.150	-4.150	-4.150	-4.150
E19	Saldo der Zins- und sonstigen Finanzerträge und -aufwendungen	0,00	0	0	0	0	0
E20	Ordentliches Ergebnis	-3.835,12	-4.150	-4.150	-4.150	-4.150	-4.150
E21	Außerordentliches Ergebnis	0,00	0	0	0	0	0
E22	Saldo aus internen Leistungsbeziehungen	0,00	0	0	0	0	0
E23	Jahresergebnis (Jahresüberschuss/Jahresfehlbetrag) des Teilhaushalts	-3.835,12	-4.150	-4.150	-4.150	-4.150	-4.150

Produktübersicht		Ergebnis 2023	Ansatz 2024	Ansatz 2025	Planung 2026	Planung 2027	Planung 2028
Leistung	Bezeichnung						
in EUR							
1.1.1.4.1000	Angelegenheiten des Gemeinderates und der Ausschüs	-3.835,12	-4.150	-4.150	-4.150	-4.150	-4.150

Teilergebnisplan 2025

1.1.4.2

Hauptproduktbereich: 1 Zentrale Verwaltung
Produktbereich: 1.1 Innere Verwaltung
Produktgruppe: 1.1.4 Zentrale Dienste
Produkt: 1.1.4.2 Liegenschaften

lfd. Nr.	Ertrags- und Aufwandsarten	Ergebnis 2023	Ansatz 2024	Ansatz 2025	Planung 2026	Planung 2027	Planung 2028
E5	+ Privatrechtliche Leistungsentgelte	11.842,02	12.480	14.630	14.630	14.630	14.630
44120000	Mieten und Pachten	11.842,02	12.480	14.630	14.630	14.630	14.630
E6	+ Kostenerstattungen und Kostenumlagen	1.221,83	1.200	2.000	2.000	2.000	2.000
44250000	vom privaten Bereich	1.221,83	1.200	2.000	2.000	2.000	2.000
E8	Summe der laufenden Erträge aus Verwaltungstätigkeit	13.063,85	13.680	16.630	16.630	16.630	16.630
E10	- Aufwendungen für Sach- und Dienstleistungen	2.945,66	3.400	4.700	4.700	4.700	4.700
52202000	Strom	179,21	100	150	150	150	150
52203000	Wasser / Abwasser	2.501,15	2.300	3.550	3.550	3.550	3.550
52310000	Unterhaltung der Grundstücke, Außenanlagen, Gebäude und Gebäudeeinrichtungen	265,30	1.000	1.000	1.000	1.000	1.000
E11	- Abschreibungen	2.277,98	2.278	2.274	2.280	2.280	2.280
53820000	Maschinen und technische Anlagen	2.277,98	2.278	2.274	2.280	2.280	2.280
E14	- Sonstige laufende Aufwendungen	1.488,62	1.040	1.150	1.150	1.170	1.170
56411000	Gebäudeversicherungen	980,87	560	560	560	580	580
56810000	Grundsteuer	507,75	480	590	590	590	590
E15	Summe der laufenden Aufwendungen aus Verwaltungstätigkeit	6.712,26	6.718	8.124	8.130	8.150	8.150
E16	Laufendes Ergebnis aus Verwaltungstätigkeit	6.351,59	6.962	8.506	8.500	8.480	8.480
E19	Saldo der Zins- und sonstigen Finanzerträge und -aufwendungen	0,00	0	0	0	0	0
E20	Ordentliches Ergebnis	6.351,59	6.962	8.506	8.500	8.480	8.480
E21	Außerordentliches Ergebnis	0,00	0	0	0	0	0
E22	Saldo aus internen Leistungsbeziehungen	0,00	0	0	0	0	0
E23	Jahresergebnis (Jahresüberschuss/Jahresfehlbetrag) des Teilhaushalts	6.351,59	6.962	8.506	8.500	8.480	8.480

Produktübersicht		Ergebnis 2023	Ansatz 2024	Ansatz 2025	Planung 2026	Planung 2027	Planung 2028
Leistung	Bezeichnung						
in EUR							
1.1.4.2.4000	Landwirtschaftlicher Grundbesitz	1.642,02	1.680	2.030	2.030	2.030	2.030
1.1.4.2.5000	Unbebaute Grundstücke	-1.611,56	-1.480	-2.640	-2.640	-2.640	-2.640
1.1.4.2.6000	Sonstige bebaute Grundstücke (DGH, Jagdhaus, Bürocontainer)	6.321,13	6.762	9.116	9.110	9.090	9.090

Teilergebnisplan 2025

1.1.4.3

Hauptproduktbereich: 1 Zentrale Verwaltung
Produktbereich: 1.1 Innere Verwaltung
Produktgruppe: 1.1.4 Zentrale Dienste
Produkt: 1.1.4.3 Bauhof

lfd. Nr.	Ertrags- und Aufwandsarten	Ergebnis 2023	Ansatz 2024	Ansatz 2025	Planung 2026	Planung 2027	Planung 2028
E2	+ Zuwendungen, allgemeine Umlagen und sonstige Transfererträge	2.247,82	2.250	2.244	2.244	2.244	2.244
41510000	Sonderposten aus Zuwendungen	2.247,82	2.250	2.244	2.244	2.244	2.244
E8	Summe der laufenden Erträge aus Verwaltungstätigkeit	2.247,82	2.250	2.244	2.244	2.244	2.244
E10	- Aufwendungen für Sach- und Dienstleistungen	11.823,52	16.670	12.750	12.750	12.750	12.750
52201000	Heizung	4.132,61	5.300	5.300	5.300	5.300	5.300
52202000	Strom	1.030,78	170	250	250	250	250
52203000	Wasser / Abwasser	385,89	400	0	0	0	0
52310000	Unterhaltung der Grundstücke, Außenanlagen, Gebäude und Gebäudeeinrichtungen	177,33	2.000	1.000	1.000	1.000	1.000
52351000	Wartungs- und Instandsetzungskosten	3.847,74	3.700	2.500	2.500	2.500	2.500
52352000	Betriebs- und Schmierstoffe	1.071,10	1.100	1.200	1.200	1.200	1.200
52370000	Unterhaltung der Betriebs- und Geschäftsausstattung	160,52	0	0	0	0	0
52380000	Geringwertige Geräte, Ausstattungs-, Ausrüstungs- und sonstige Gebrauchsgegenstände	1.017,55	4.000	2.500	2.500	2.500	2.500
E11	- Abschreibungen	6.511,73	6.157	5.760	5.464	5.488	5.496
53490000	mit sonstigen Gebäuden	2.361,95	2.340	2.352	2.352	2.352	2.352
53810000	Fahrzeuge	2.691,05	2.379	1.959	1.660	1.678	1.680
53850000	Betriebs- und Geschäftsausstattung	1.458,73	1.438	1.449	1.452	1.458	1.464
E14	- Sonstige laufende Aufwendungen	663,53	1.210	1.000	1.000	1.030	1.030
56411000	Gebäudeversicherungen	448,15	1.060	850	850	880	880
56412000	Kfz-Versicherungen	156,38	90	90	90	90	90
56820000	Kraftfahrzeugsteuer	59,00	60	60	60	60	60
E15	Summe der laufenden Aufwendungen aus Verwaltungstätigkeit	18.998,78	24.037	19.510	19.214	19.268	19.276
E16	Laufendes Ergebnis aus Verwaltungstätigkeit	-16.750,96	-21.787	-17.266	-16.970	-17.024	-17.032
E19	Saldo der Zins- und sonstigen Finanzerträge und -aufwendungen	0,00	0	0	0	0	0
E20	Ordentliches Ergebnis	-16.750,96	-21.787	-17.266	-16.970	-17.024	-17.032
E21	Außerordentliches Ergebnis	0,00	0	0	0	0	0
E22	Saldo aus internen Leistungsbeziehungen	0,00	0	0	0	0	0
E23	Jahresergebnis (Jahresüberschuss/Jahresfehlbetrag) des Teilhaushalts	-16.750,96	-21.787	-17.266	-16.970	-17.024	-17.032

Produktübersicht		Ergebnis 2023	Ansatz 2024	Ansatz 2025	Planung 2026	Planung 2027	Planung 2028
Leistung	Bezeichnung						
in EUR							
1.1.4.3.1000	Bauhof, Gebäude	-7.510,04	-10.220	-8.720	-8.720	-8.756	-8.762
1.1.4.3.2000	Fahrzeuge	-4.578,90	-4.200	-2.587	-2.288	-2.296	-2.296
1.1.4.3.3000	Geräte, Ausstattung	-4.662,02	-7.367	-5.959	-5.962	-5.972	-5.974

Teilergebnisplan 2025

1.1.6.0

Hauptproduktbereich: 1 Zentrale Verwaltung
Produktbereich: 1.1 Innere Verwaltung
Produktgruppe: 1.1.6 Finanzen
Produkt: 1.1.6.0 Finanzen

lfd. Nr.	Ertrags- und Aufwandsarten	Ergebnis	Ansatz	Ansatz	Planung	Planung	Planung
		2023	2024	2025	2026	2027	2028
in EUR							
E7	+ Sonstige laufende Erträge	1.427,29	0	0	0	0	0
46615000	Erträge aus der Auflösung von Pauschalwertberichtigungen	1.427,29	0	0	0	0	0
E8	Summe der laufenden Erträge aus Verwaltungstätigkeit	1.427,29	0	0	0	0	0
E15	Summe der laufenden Aufwendungen aus Verwaltungstätigkeit	0,00	0	0	0	0	0
E16	Laufendes Ergebnis aus Verwaltungstätigkeit	1.427,29	0	0	0	0	0
E19	Saldo der Zins- und sonstigen Finanzerträge und -aufwendungen	0,00	0	0	0	0	0
E20	Ordentliches Ergebnis	1.427,29	0	0	0	0	0
E21	Außerordentliches Ergebnis	0,00	0	0	0	0	0
E22	Saldo aus internen Leistungsbeziehungen	0,00	0	0	0	0	0
E23	Jahresergebnis (Jahresüberschuss/Jahresfehlbetrag) des Teilhaushalts	1.427,29	0	0	0	0	0

Produktübersicht		Ergebnis	Ansatz	Ansatz	Planung	Planung	Planung
Leistung	Bezeichnung	2023	2024	2025	2026	2027	2028
in EUR							
1.1.6.0.8000	Rechnungswesen, Jahresabschluss, Steuererklärung	1.427,29	0	0	0	0	0

Teilergebnisplan 2025

1.2.1.0

Hauptproduktbereich: 1 Zentrale Verwaltung
 Produktbereich: 1.2 Sicherheit und Ordnung
 Produktgruppe: 1.2.1 Statistik und Wahlen
 Produkt: 1.2.1.0 Statistik und Wahlen

Ifd. Nr.	Ertrags- und Aufwandsarten	Ergebnis 2023	Ansatz 2024	Ansatz 2025	Planung 2026	Planung 2027	Planung 2028
E6	+ Kostenerstattungen und Kostenumlagen	0,00	0	1.000	1.000	0	0
44241000	vom Bund	0,00	0	1.000	0	0	0
44242000	vom Land	0,00	0	0	1.000	0	0
E8	Summe der laufenden Erträge aus Verwaltungstätigkeit	0,00	0	1.000	1.000	0	0
E14	- Sonstige laufende Aufwendungen	0,00	2.500	2.000	2.000	0	0
56329000	Sonstige Geschäftsausgaben	0,00	2.500	2.000	2.000	0	0
E15	Summe der laufenden Aufwendungen aus Verwaltungstätigkeit	0,00	2.500	2.000	2.000	0	0
E16	Laufendes Ergebnis aus Verwaltungstätigkeit	0,00	-2.500	-1.000	-1.000	0	0
E19	Saldo der Zins- und sonstigen Finanzerträge und -aufwendungen	0,00	0	0	0	0	0
E20	Ordentliches Ergebnis	0,00	-2.500	-1.000	-1.000	0	0
E21	Außerordentliches Ergebnis	0,00	0	0	0	0	0
E22	Saldo aus internen Leistungsbeziehungen	0,00	0	0	0	0	0
E23	Jahresergebnis (Jahresüberschuss/Jahresfehlbetrag) des Teilhaushalts	0,00	-2.500	-1.000	-1.000	0	0

Produktübersicht		Ergebnis 2023	Ansatz 2024	Ansatz 2025	Planung 2026	Planung 2027	Planung 2028
Leistung	Bezeichnung						
in EUR							
1.2.1.0.0000	Statistik und Wahlen	0,00	-2.500	-1.000	-1.000	0	0

Teilergebnisplan 2025

2.8.1.1

Hauptproduktbereich: 2 Schule und Kultur
 Produktbereich: 2.8 Heimat- und sonstige Kulturpflege
 Produktgruppe: 2.8.1 Heimat- und sonstige Kulturpflege
 Produkt: 2.8.1.1 Förderung von Einrichtungen

Ifd. Nr.	Ertrags- und Aufwandsarten	Ergebnis 2023	Ansatz 2024	Ansatz 2025	Planung 2026	Planung 2027	Planung 2028
E2	+ Zuwendungen, allgemeine Umlagen und sonstige Transfererträge	365,74	120	120	120	120	120
41446000	von Sparkassen	365,74	120	120	120	120	120
E8	Summe der laufenden Erträge aus Verwaltungstätigkeit	365,74	120	120	120	120	120
E14	- Sonstige laufende Aufwendungen	5.937,00	11.000	12.000	11.000	9.000	9.000
56329000	Sonstige Geschäftsausgaben	5.569,53	9.000	11.000	10.000	8.000	8.000
56990000	Sonstige lfd. Aufwendungen	367,47	2.000	1.000	1.000	1.000	1.000
E15	Summe der laufenden Aufwendungen aus Verwaltungstätigkeit	5.937,00	11.000	12.000	11.000	9.000	9.000
E16	Laufendes Ergebnis aus Verwaltungstätigkeit	-5.571,26	-10.880	-11.880	-10.880	-8.880	-8.880
E19	Saldo der Zins- und sonstigen Finanzerträge und -aufwendungen	0,00	0	0	0	0	0
E20	Ordentliches Ergebnis	-5.571,26	-10.880	-11.880	-10.880	-8.880	-8.880
E21	Außerordentliches Ergebnis	0,00	0	0	0	0	0
E22	Saldo aus internen Leistungsbeziehungen	0,00	0	0	0	0	0
E23	Jahresergebnis (Jahresüberschuss/Jahresfehlbetrag) des Teilhaushalts	-5.571,26	-10.880	-11.880	-10.880	-8.880	-8.880

Produktübersicht		Ergebnis 2023	Ansatz 2024	Ansatz 2025	Planung 2026	Planung 2027	Planung 2028
Leistung	Bezeichnung						
in EUR							
2.8.1.1.5000	Heimat- und Brauchtumsfeste, Bauernmarkt, Martinsz	-5.569,53	-4.000	-8.000	-8.000	-8.000	-8.000
2.8.1.1.8000	Seniorenveranstaltungen	-1,73	-1.880	-880	-880	-880	-880
2.8.1.1.9000	Chronik	0,00	-5.000	-3.000	-2.000	0	0

Teilergebnisplan 2025

3.6.6.0

Hauptproduktbereich: 3 Soziales und Jugend
Produktbereich: 3.6 Kinder-, Jugend- und Familienhilfe
Produktgruppe: 3.6.6 Einrichtungen der Jugendarbeit
Produkt: 3.6.6.0 Einrichtungen der Jugendarbeit

Ifd. Nr.	Ertrags- und Aufwandsarten	Ergebnis 2023	Ansatz 2024	Ansatz 2025	Planung 2026	Planung 2027	Planung 2028
E8	Summe der laufenden Erträge aus Verwaltungstätigkeit	0,00	0	0	0	0	0
E10	- Aufwendungen für Sach- und Dienstleistungen	4.587,66	7.500	6.600	6.600	6.600	6.600
52203000	Wasser / Abwasser	885,89	800	900	900	900	900
52320000	Bewirtschaftung der Grundstücke, Außenanlagen, Gebäude und Gebäudeeinrichtungen	0,00	6.000	5.000	5.000	5.000	5.000
52370000	Unterhaltung der Betriebs- und Geschäftsausstattung	3.144,40	500	500	500	500	500
52380000	Geringwertige Geräte, Ausstattungs-, Ausrüstungs- und sonstige Gebrauchsgegenstände	557,37	200	200	200	200	200
E11	- Abschreibungen	1.417,96	880	216	228	149	132
53820000	Maschinen und technische Anlagen	128,28	128	120	127	132	132
53830000	Betriebsvorrichtungen	1.289,68	752	96	101	17	0
E15	Summe der laufenden Aufwendungen aus Verwaltungstätigkeit	6.005,62	8.380	6.816	6.828	6.749	6.732
E16	Laufendes Ergebnis aus Verwaltungstätigkeit	-6.005,62	-8.380	-6.816	-6.828	-6.749	-6.732
E19	Saldo der Zins- und sonstigen Finanzerträge und -aufwendungen	0,00	0	0	0	0	0
E20	Ordentliches Ergebnis	-6.005,62	-8.380	-6.816	-6.828	-6.749	-6.732
E21	Außerordentliches Ergebnis	0,00	0	0	0	0	0
E22	Saldo aus internen Leistungsbeziehungen	0,00	0	0	0	0	0
E23	Jahresergebnis (Jahresüberschuss/Jahresfehlbetrag) des Teilhaushalts	-6.005,62	-8.380	-6.816	-6.828	-6.749	-6.732

Produktübersicht		Ergebnis 2023	Ansatz 2024	Ansatz 2025	Planung 2026	Planung 2027	Planung 2028
Leistung	Bezeichnung						
in EUR							
3.6.6.0.3000	Spielplätze u.ä.	-6.005,62	-8.380	-6.816	-6.828	-6.749	-6.732

Teilergebnisplan 2025

4.2.4.1

Hauptproduktbereich: 4 Gesundheit und Sport
Produktbereich: 4.2 Sportförderung
Produktgruppe: 4.2.4 Sportstätten und Bäder (ohne Sporteinrichtungen der Schulen und der Einrichtungen, die Teile eines K
Produkt: 4.2.4.1 Kommunale Sportstätten und Bäder

Ifd. Nr.	Ertrags- und Aufwandsarten	Ergebnis	Ansatz	Ansatz	Planung	Planung	Planung
		2023	2024	2025	2026	2027	2028
in EUR							
E8	Summe der laufenden Erträge aus Verwaltungstätigkeit	0,00	0	0	0	0	0
E14	- Sonstige laufende Aufwendungen	76,69	0	0	0	0	0
56210000	Mieten, Pachten und Erbbauzinsen	76,69	0	0	0	0	0
E15	Summe der laufenden Aufwendungen aus Verwaltungstätigkeit	76,69	0	0	0	0	0
E16	Laufendes Ergebnis aus Verwaltungstätigkeit	-76,69	0	0	0	0	0
E19	Saldo der Zins- und sonstigen Finanzerträge und -aufwendungen	0,00	0	0	0	0	0
E20	Ordentliches Ergebnis	-76,69	0	0	0	0	0
E21	Außerordentliches Ergebnis	0,00	0	0	0	0	0
E22	Saldo aus internen Leistungsbeziehungen	0,00	0	0	0	0	0
E23	Jahresergebnis (Jahresüberschuss/Jahresfehlbetrag) des Teilhaushalts	-76,69	0	0	0	0	0

Produktübersicht		Ergebnis	Ansatz	Ansatz	Planung	Planung	Planung
Leistung	Bezeichnung	2023	2024	2025	2026	2027	2028
in EUR							
4.2.4.1.1000	Sportplätze, Turn- und Sporthallen, Bolzplätze	-76,69	0	0	0	0	0

Teilergebnisplan 2025

5.1.1.2

Hauptproduktbereich: 5 Gestaltung Umwelt
Produktbereich: 5.1 Räumliche Planung und Entwicklung
Produktgruppe: 5.1.1 Räumliche Planungs- und Entwicklungsmaßnahmen
Produkt: 5.1.1.2 Kreisentwicklung, Stadtentwicklung, Städtebauliche Planung, Verkehrsplanung und Stadterneuerung

lfd. Nr.	Ertrags- und Aufwandsarten	Ergebnis 2023	Ansatz 2024	Ansatz 2025	Planung 2026	Planung 2027	Planung 2028
E8	Summe der laufenden Erträge aus Verwaltungstätigkeit	0,00	0	0	0	0	0
E14	- Sonstige laufende Aufwendungen	5.616,80	5.000	10.000	0	0	0
56255000	Aufwendungen für die Erstellung von Bebauungs- und Flächennutzungsplänen	5.616,80	5.000	10.000	0	0	0
E15	Summe der laufenden Aufwendungen aus Verwaltungstätigkeit	5.616,80	5.000	10.000	0	0	0
E16	Laufendes Ergebnis aus Verwaltungstätigkeit	-5.616,80	-5.000	-10.000	0	0	0
E19	Saldo der Zins- und sonstigen Finanzerträge und -aufwendungen	0,00	0	0	0	0	0
E20	Ordentliches Ergebnis	-5.616,80	-5.000	-10.000	0	0	0
E21	Außerordentliches Ergebnis	0,00	0	0	0	0	0
E22	Saldo aus internen Leistungsbeziehungen	0,00	0	0	0	0	0
E23	Jahresergebnis (Jahresüberschuss/Jahresfehlbetrag) des Teilhaushalts	-5.616,80	-5.000	-10.000	0	0	0

Produktübersicht		Ergebnis 2023	Ansatz 2024	Ansatz 2025	Planung 2026	Planung 2027	Planung 2028
Leistung	Bezeichnung						
in EUR							
5.1.1.2.2000	Städtebauliche Planung - Vorbereitende Bauleitplanung	-5.616,80	-5.000	-10.000	0	0	0

Teilergebnisplan 2025

5.1.1.3

Hauptproduktbereich: 5 Gestaltung Umwelt
Produktbereich: 5.1 Räumliche Planung und Entwicklung
Produktgruppe: 5.1.1 Räumliche Planungs- und Entwicklungsmaßnahmen
Produkt: 5.1.1.3 Dorferneuerung, Städtebauförderung

Ifd. Nr.	Ertrags- und Aufwandsarten	Ergebnis 2023	Ansatz 2024	Ansatz 2025	Planung 2026	Planung 2027	Planung 2028
E2	+ Zuwendungen, allgemeine Umlagen und sonstige Transfererträge	0,00	0	15.000	0	0	0
41442000	vom Land	0,00	0	15.000	0	0	0
E8	Summe der laufenden Erträge aus Verwaltungstätigkeit	0,00	0	15.000	0	0	0
E14	- Sonstige laufende Aufwendungen	397,40	1.000	17.000	0	0	0
56329000	Sonstige Geschäftsausgaben	397,40	1.000	17.000	0	0	0
E15	Summe der laufenden Aufwendungen aus Verwaltungstätigkeit	397,40	1.000	17.000	0	0	0
E16	Laufendes Ergebnis aus Verwaltungstätigkeit	-397,40	-1.000	-2.000	0	0	0
E19	Saldo der Zins- und sonstigen Finanzerträge und -aufwendungen	0,00	0	0	0	0	0
E20	Ordentliches Ergebnis	-397,40	-1.000	-2.000	0	0	0
E21	Außerordentliches Ergebnis	0,00	0	0	0	0	0
E22	Saldo aus internen Leistungsbeziehungen	0,00	0	0	0	0	0
E23	Jahresergebnis (Jahresüberschuss/Jahresfehlbetrag) des Teilhaushalts	-397,40	-1.000	-2.000	0	0	0

Produktübersicht		Ergebnis 2023	Ansatz 2024	Ansatz 2025	Planung 2026	Planung 2027	Planung 2028
Leistung	Bezeichnung						
in EUR							
5.1.1.3.0000	Dorferneuerung, Städtebauförderung	-397,40	-1.000	-2.000	0	0	0

Teilergebnisplan 2025

5.1.1.4

Hauptproduktbereich: 5 Gestaltung Umwelt
Produktbereich: 5.1 Räumliche Planung und Entwicklung
Produktgruppe: 5.1.1 Räumliche Planungs- und Entwicklungsmaßnahmen
Produkt: 5.1.1.4 Umsetzung und Steuerung von Planung

Ifd. Nr.	Ertrags- und Aufwandsarten	Ergebnis	Ansatz	Ansatz	Planung	Planung	Planung
		2023	2024	2025	2026	2027	2028
in EUR							
E4	+ Öffentlich-rechtliche Leistungsentgelte	360,00	200	300	300	300	300
43120000	Gebühren für die Erteilung von Bescheiden (u.a. Genehmigungen, Ablehnungen, Untersagungen)	360,00	200	300	300	300	300
E8	Summe der laufenden Erträge aus Verwaltungstätigkeit	360,00	200	300	300	300	300
E15	Summe der laufenden Aufwendungen aus Verwaltungstätigkeit	0,00	0	0	0	0	0
E16	Laufendes Ergebnis aus Verwaltungstätigkeit	360,00	200	300	300	300	300
E19	Saldo der Zins- und sonstigen Finanzerträge und -aufwendungen	0,00	0	0	0	0	0
E20	Ordentliches Ergebnis	360,00	200	300	300	300	300
E21	Außerordentliches Ergebnis	0,00	0	0	0	0	0
E22	Saldo aus internen Leistungsbeziehungen	0,00	0	0	0	0	0
E23	Jahresergebnis (Jahresüberschuss/Jahresfehlbetrag) des Teilhaushalts	360,00	200	300	300	300	300

Produktübersicht		Ergebnis	Ansatz	Ansatz	Planung	Planung	Planung
Leistung	Bezeichnung	2023	2024	2025	2026	2027	2028
in EUR							
5.1.1.4.1000	Rechtsverfahren und Gebote	360,00	200	300	300	300	300

Teilergebnisplan 2025

5.4.1.1

Hauptproduktbereich: 5 Gestaltung Umwelt
 Produktbereich: 5.4 Verkehrsflächen und -anlagen, ÖPNV
 Produktgruppe: 5.4.1 Gemeindestraßen
 Produkt: 5.4.1.1 Gemeindestraßen

lfd. Nr.	Ertrags- und Aufwandsarten	Ergebnis 2023	Ansatz 2024	Ansatz 2025	Planung 2026	Planung 2027	Planung 2028
E2	+ Zuwendungen, allgemeine Umlagen und sonstige Transfererträge	14.296,60	14.297	14.244	14.259	14.172	14.179
41510000	Sonderposten aus Zuwendungen	14.296,60	14.297	14.244	14.259	14.172	14.179
E4	+ Öffentlich-rechtliche Leistungsentgelte	14.381,83	14.122	14.020	14.029	14.050	14.054
43210000	Entgelte für die Benutzung von öffentlichen Einrichtungen und für wirtschaftliche Dienstleistungen	260,00	0	0	0	0	0
43700000	Erträge aus der Auflösung von Sonderposten für Beiträge und ähnlichen Entgelte	14.121,83	14.122	14.020	14.029	14.050	14.054
E8	Summe der laufenden Erträge aus Verwaltungstätigkeit	28.678,43	28.419	28.264	28.288	28.222	28.233
E10	- Aufwendungen für Sach- und Dienstleistungen	19.303,59	17.900	25.600	19.100	19.100	19.100
52202000	Strom	9.666,85	7.400	7.400	7.400	7.400	7.400
52310000	Unterhaltung der Grundstücke, Außenanlagen, Gebäude und Gebäudeeinrichtungen	2.714,14	500	2.000	500	500	500
52338000	Straßen, Wege, Plätze und Verkehrlenkungsanlagen	3.432,43	5.000	10.200	5.200	5.200	5.200
52339000	Unterhaltung der Straßenbeleuchtung	3.490,17	5.000	6.000	6.000	6.000	6.000
E11	- Abschreibungen	52.156,46	52.318	52.183	51.984	51.975	52.010
53230000	gezahlte Investitionszuschüsse als Nutzungsberechtigter	3.113,53	3.114	3.069	2.852	2.808	2.834
53580000	Straßen, Wege, Plätze und Verkehrlenkungsanlagen	35.924,57	35.922	35.770	35.788	35.813	35.820
53590000	sonstige Bauten des Infrastrukturvermögens	12.755,54	12.920	12.996	12.996	12.996	12.996
53850000	Betriebs- und Geschäftsausstattung	362,82	362	348	348	358	360
E15	Summe der laufenden Aufwendungen aus Verwaltungstätigkeit	71.460,05	70.218	77.783	71.084	71.075	71.110
E16	Laufendes Ergebnis aus Verwaltungstätigkeit	-42.781,62	-41.799	-49.519	-42.796	-42.853	-42.877
E19	Saldo der Zins- und sonstigen Finanzerträge und -aufwendungen	0,00	0	0	0	0	0
E20	Ordentliches Ergebnis	-42.781,62	-41.799	-49.519	-42.796	-42.853	-42.877
E21	Außerordentliches Ergebnis	0,00	0	0	0	0	0
E22	Saldo aus internen Leistungsbeziehungen	0,00	0	0	0	0	0
E23	Jahresergebnis (Jahresüberschuss/Jahresfehlbetrag) des Teilhaushalts	-42.781,62	-41.799	-49.519	-42.796	-42.853	-42.877

Produktübersicht		Ergebnis 2023	Ansatz 2024	Ansatz 2025	Planung 2026	Planung 2027	Planung 2028
Leistung	Bezeichnung						
in EUR							
5.4.1.1.0000	Gemeindestraßen	-17.918,96	-19.743	-24.703	-19.480	-19.519	-19.544
5.4.1.1.2000	Straßenbeleuchtung und Signalanlagen, Beschilderun	-15.082,29	-14.325	-15.496	-15.496	-15.514	-15.520
5.4.1.1.3000	Bushaltestellen	-9.780,37	-7.731	-9.320	-7.820	-7.820	-7.813

Teilergebnisplan 2025

5.4.1.3

Hauptproduktbereich: 5 Gestaltung Umwelt
Produktbereich: 5.4 Verkehrsflächen und -anlagen, ÖPNV
Produktgruppe: 5.4.1 Gemeindestraßen
Produkt: 5.4.1.3 Kommunale Straßenreinigung, kommunaler Winterdienst

Ifd. Nr.	Ertrags- und Aufwandsarten	Ergebnis	Ansatz	Ansatz	Planung	Planung	Planung
		2023	2024	2025	2026	2027	2028
in EUR							
E8	Summe der laufenden Erträge aus Verwaltungstätigkeit	0,00	0	0	0	0	0
E10	- Aufwendungen für Sach- und Dienstleistungen	4.605,30	2.500	5.000	5.000	5.000	5.000
52209000	Ausgaben für Winterdienst	4.605,30	2.500	5.000	5.000	5.000	5.000
E15	Summe der laufenden Aufwendungen aus Verwaltungstätigkeit	4.605,30	2.500	5.000	5.000	5.000	5.000
E16	Laufendes Ergebnis aus Verwaltungstätigkeit	-4.605,30	-2.500	-5.000	-5.000	-5.000	-5.000
E19	Saldo der Zins- und sonstigen Finanzerträge und -aufwendungen	0,00	0	0	0	0	0
E20	Ordentliches Ergebnis	-4.605,30	-2.500	-5.000	-5.000	-5.000	-5.000
E21	Außerordentliches Ergebnis	0,00	0	0	0	0	0
E22	Saldo aus internen Leistungsbeziehungen	0,00	0	0	0	0	0
E23	Jahresergebnis (Jahresüberschuss/Jahresfehlbetrag) des Teilhaushalts	-4.605,30	-2.500	-5.000	-5.000	-5.000	-5.000

Produktübersicht		Ergebnis	Ansatz	Ansatz	Planung	Planung	Planung
Leistung	Bezeichnung	2023	2024	2025	2026	2027	2028
in EUR							
5.4.1.3.2000	Winterdienst	-4.605,30	-2.500	-5.000	-5.000	-5.000	-5.000

Teilergebnisplan 2025

5.4.1.4

Hauptproduktbereich: 5 Gestaltung Umwelt
 Produktbereich: 5.4 Verkehrsflächen und -anlagen, ÖPNV
 Produktgruppe: 5.4.1 Gemeindestraßen
 Produkt: 5.4.1.4 Straßenoberflächenentwässerung

Ifd. Nr.	Ertrags- und Aufwandsarten	Ergebnis	Ansatz	Ansatz	Planung	Planung	Planung
		2023	2024	2025	2026	2027	2028
in EUR							
E8	Summe der laufenden Erträge aus Verwaltungstätigkeit	0,00	0	0	0	0	0
E10	- Aufwendungen für Sach- und Dienstleistungen	14.090,12	14.100	14.100	14.100	14.100	14.100
52203000	Wasser / Abwasser	14.090,12	14.100	14.100	14.100	14.100	14.100
E15	Summe der laufenden Aufwendungen aus Verwaltungstätigkeit	14.090,12	14.100	14.100	14.100	14.100	14.100
E16	Laufendes Ergebnis aus Verwaltungstätigkeit	-14.090,12	-14.100	-14.100	-14.100	-14.100	-14.100
E19	Saldo der Zins- und sonstigen Finanzerträge und -aufwendungen	0,00	0	0	0	0	0
E20	Ordentliches Ergebnis	-14.090,12	-14.100	-14.100	-14.100	-14.100	-14.100
E21	Außerordentliches Ergebnis	0,00	0	0	0	0	0
E22	Saldo aus internen Leistungsbeziehungen	0,00	0	0	0	0	0
E23	Jahresergebnis (Jahresüberschuss/Jahresfehlbetrag) des Teilhaushalts	-14.090,12	-14.100	-14.100	-14.100	-14.100	-14.100

Produktübersicht		Ergebnis	Ansatz	Ansatz	Planung	Planung	Planung
Leistung	Bezeichnung	2023	2024	2025	2026	2027	2028
in EUR							
5.4.1.4.0000	Straßenoberflächenentwässerung	-14.090,12	-14.100	-14.100	-14.100	-14.100	-14.100

Teilergebnisplan 2025

5.4.1.5

Hauptproduktbereich: 5 Gestaltung Umwelt
 Produktbereich: 5.4 Verkehrsflächen und -anlagen, ÖPNV
 Produktgruppe: 5.4.1 Gemeindestraßen
 Produkt: 5.4.1.5 Konzessionsabgaben

Ifd. Nr.	Ertrags- und Aufwandsarten	Ergebnis 2023	Ansatz 2024	Ansatz 2025	Planung 2026	Planung 2027	Planung 2028
E7	+ Sonstige laufende Erträge	21.447,43	18.000	18.000	18.000	18.000	18.000
46250000	Konzessionsabgaben	21.447,43	18.000	18.000	18.000	18.000	18.000
E8	Summe der laufenden Erträge aus Verwaltungstätigkeit	21.447,43	18.000	18.000	18.000	18.000	18.000
E15	Summe der laufenden Aufwendungen aus Verwaltungstätigkeit	0,00	0	0	0	0	0
E16	Laufendes Ergebnis aus Verwaltungstätigkeit	21.447,43	18.000	18.000	18.000	18.000	18.000
E19	Saldo der Zins- und sonstigen Finanzerträge und -aufwendungen	0,00	0	0	0	0	0
E20	Ordentliches Ergebnis	21.447,43	18.000	18.000	18.000	18.000	18.000
E21	Außerordentliches Ergebnis	0,00	0	0	0	0	0
E22	Saldo aus internen Leistungsbeziehungen	0,00	0	0	0	0	0
E23	Jahresergebnis (Jahresüberschuss/Jahresfehlbetrag) des Teilhaushalts	21.447,43	18.000	18.000	18.000	18.000	18.000

Produktübersicht		Ergebnis 2023	Ansatz 2024	Ansatz 2025	Planung 2026	Planung 2027	Planung 2028
Leistung	Bezeichnung						
in EUR							
5.4.1.5.0000	Konzessionsabgaben	21.447,43	18.000	18.000	18.000	18.000	18.000

Teilergebnisplan 2025

5.5.1.1

Hauptproduktbereich: 5 Gestaltung Umwelt
Produktbereich: 5.5 Natur- und Landschaftspflege
Produktgruppe: 5.5.1 Öffentliches Grün, Landschaftsbau (soweit keinem anderen Produkt zuzuordnen)
Produkt: 5.5.1.1 Öffentliches Grün, Landschaftsbau

lfd. Nr.	Ertrags- und Aufwandsarten	Ergebnis 2023	Ansatz 2024	Ansatz 2025	Planung 2026	Planung 2027	Planung 2028
E2	+ Zuwendungen, allgemeine Umlagen und sonstige Transfererträge	5.663,54	5.261	10.721	5.157	4.984	4.980
41442000	vom Land	0,00	0	5.000	0	0	0
41510000	Sonderposten aus Zuwendungen	5.663,54	5.261	5.721	5.157	4.984	4.980
E8	Summe der laufenden Erträge aus Verwaltungstätigkeit	5.663,54	5.261	10.721	5.157	4.984	4.980
E9	- Personal- und Versorgungsaufwendungen	16.780,00	18.300	18.950	18.950	18.950	18.950
50299000	Dienstbezüge und dergleichen / Sonstige	16.780,00	18.300	18.950	18.950	18.950	18.950
E10	- Aufwendungen für Sach- und Dienstleistungen	54.617,30	50.530	40.750	10.750	10.750	10.750
52202000	Strom	258,34	130	250	250	250	250
52203000	Wasser / Abwasser	475,05	400	500	500	500	500
52338000	Straßen, Wege, Plätze und Verkehrslenkungsanlagen	53.883,91	50.000	40.000	10.000	10.000	10.000
E11	- Abschreibungen	11.515,38	10.951	11.399	11.186	10.983	10.975
53300000	Abschreibungen auf unbebaute Grundstücke und grundstücksgleiche Rechte	1.419,70	1.420	1.295	1.080	1.088	1.092
53460000	mit Gartenanlagen	404,27	404	396	396	396	396
53490000	mit sonstigen Gebäuden	306,79	306	300	300	300	300
53580000	Straßen, Wege, Plätze und Verkehrslenkungsanlagen	7.547,82	7.548	7.536	7.538	7.548	7.548
53850000	Betriebs- und Geschäftsausstattung	1.836,80	1.273	1.872	1.872	1.651	1.639
E14	- Sonstige laufende Aufwendungen	14,14	2.515	3.015	2.015	2.015	2.015
56329000	Sonstige Geschäftsausgaben	0,00	2.500	3.000	2.000	2.000	2.000
56810000	Grundsteuer	14,14	15	15	15	15	15
E15	Summe der laufenden Aufwendungen aus Verwaltungstätigkeit	82.926,82	82.296	74.114	42.901	42.698	42.690
E16	Laufendes Ergebnis aus Verwaltungstätigkeit	-77.263,28	-77.035	-63.393	-37.744	-37.714	-37.710
E19	Saldo der Zins- und sonstigen Finanzerträge und -aufwendungen	0,00	0	0	0	0	0
E20	Ordentliches Ergebnis	-77.263,28	-77.035	-63.393	-37.744	-37.714	-37.710
E21	Außerordentliches Ergebnis	0,00	0	0	0	0	0
E22	Saldo aus internen Leistungsbeziehungen	0,00	0	0	0	0	0
E23	Jahresergebnis (Jahresüberschuss/Jahresfehlbetrag) des Teilhaushalts	-77.263,28	-77.035	-63.393	-37.744	-37.714	-37.710

Produktübersicht		Ergebnis 2023	Ansatz 2024	Ansatz 2025	Planung 2026	Planung 2027	Planung 2028
Leistung	Bezeichnung						
in EUR							
5.5.1.1.1000	öffentliche Grünflächen und Parkanlagen, Dorfplatz	-75.248,60	-75.021	-61.396	-35.162	-35.122	-35.118
5.5.1.1.4000	Wanderwege, Schutzhütten, Naturlehrpfade, Trimm-Pf	-2.014,68	-2.014	-1.997	-2.582	-2.592	-2.592

Teilergebnisplan 2025

5.5.5.1

Hauptproduktbereich: 5 Gestaltung Umwelt
Produktbereich: 5.5 Natur- und Landschaftspflege
Produktgruppe: 5.5.5 Land- und Forstwirtschaft, Weinbau
Produkt: 5.5.5.1 Kommunale Forstwirtschaft

lfd. Nr.	Ertrags- und Aufwandsarten	Ergebnis 2023	Ansatz 2024	Ansatz 2025	Planung 2026	Planung 2027	Planung 2028
E2	+ Zuwendungen, allgemeine Umlagen und sonstige Transfererträge	10.820,00	10.800	10.800	10.800	10.800	10.800
41441000	vom Bund	10.820,00	0	0	0	0	0
41442000	vom Land	0,00	10.800	10.800	10.800	10.800	10.800
E5	+ Privatrechtliche Leistungsentgelte	54.004,37	35.000	35.000	35.000	35.000	35.000
44110000	Erträge aus Verkäufen (einschl. gewerblicher Tätigkeit)	54.004,37	35.000	35.000	35.000	35.000	35.000
E6	+ Kostenerstattungen und Kostenumlagen	2.000,00	2.000	2.000	2.000	2.000	2.000
44290000	von Sonstigen	2.000,00	2.000	2.000	2.000	2.000	2.000
E7	+ Sonstige laufende Erträge	-8.140,74	0	0	0	0	0
45120000	Bestandsveränderungen an fertigen Erzeugnissen	-11.801,00	0	0	0	0	0
46614000	Erträge aus der Auflösung von Rückstellungen	1.261,12	0	0	0	0	0
46630000	Erträge für Pensionsrückstellungen der Ortsgemeinden	2.399,14	0	0	0	0	0
E8	Summe der laufenden Erträge aus Verwaltungstätigkeit	58.683,63	47.800	47.800	47.800	47.800	47.800
E9	- Personal- und Versorgungsaufwendungen	992,14	2.000	2.000	2.000	2.000	2.000
50711000	Pensionsrückstellungen	992,14	2.000	2.000	2.000	2.000	2.000
E10	- Aufwendungen für Sach- und Dienstleistungen	24.937,07	25.100	25.100	25.100	25.100	25.100
52490000	Aufwendungen für Sachleistungen -betr. Aufwand-	2.191,83	2.230	2.230	2.230	2.230	2.230
52920000	sonstige Aufwendungen für Dienstleistungen	5.730,49	4.870	4.870	4.870	4.870	4.870
52921000	Erstattung Waldarbeiterlöhne an Forstzweckverband	17.014,75	18.000	18.000	18.000	18.000	18.000
E12	- Zuwendungen, Umlagen und sonstige Transferaufwendungen	20.532,93	18.680	20.420	20.420	20.420	20.420
54144000	an Zweckverbände	20.532,93	18.680	20.420	20.420	20.420	20.420
E14	- Sonstige laufende Aufwendungen	2.695,28	2.520	2.940	2.940	2.940	2.940
56120000	Aufwendungen für Aus- und Fortbildung, Umschulung	202,75	0	0	0	0	0
56329000	Sonstige Geschäftsausgaben	0,00	0	100	100	100	100
56341000	Fernmeldegebühren	28,57	0	0	0	0	0
56416000	Umlagen an Schadensausgleichskassen	2.119,80	2.170	2.490	2.490	2.490	2.490
56419000	Sonstige Versicherungen	238,78	240	240	240	240	240
56810000	Grundsteuer	105,38	110	110	110	110	110
E15	Summe der laufenden Aufwendungen aus Verwaltungstätigkeit	49.157,42	48.300	50.460	50.460	50.460	50.460
E16	Laufendes Ergebnis aus Verwaltungstätigkeit	9.526,21	-500	-2.660	-2.660	-2.660	-2.660
E19	Saldo der Zins- und sonstigen Finanzerträge und -aufwendungen	0,00	0	0	0	0	0
E20	Ordentliches Ergebnis	9.526,21	-500	-2.660	-2.660	-2.660	-2.660
E21	Außerordentliches Ergebnis	0,00	0	0	0	0	0
E22	Saldo aus internen Leistungsbeziehungen	0,00	0	0	0	0	0
E23	Jahresergebnis (Jahresüberschuss/Jahresfehlbetrag) des Teilhaushalts	9.526,21	-500	-2.660	-2.660	-2.660	-2.660

Produktübersicht		Ergebnis 2023	Ansatz 2024	Ansatz 2025	Planung 2026	Planung 2027	Planung 2028
Leistung	Bezeichnung						
in EUR							
5.5.5.1.1000	Forstbetrieb	9.526,21	-500	-2.660	-2.660	-2.660	-2.660

Teilergebnisplan 2025

5.5.5.9

Hauptproduktbereich: 5 Gestaltung Umwelt
Produktbereich: 5.5 Natur- und Landschaftspflege
Produktgruppe: 5.5.5 Land- und Forstwirtschaft, Weinbau
Produkt: 5.5.5.9 Feldwege, Landwirtschaftswege, Wirtschaftswege

lfd. Nr.	Ertrags- und Aufwandsarten	Ergebnis 2023	Ansatz 2024	Ansatz 2025	Planung 2026	Planung 2027	Planung 2028
E2	+ Zuwendungen, allgemeine Umlagen und sonstige Transfererträge	3.654,72	3.655	3.642	3.647	2.747	2.748
41510000	<i>Sonderposten aus Zuwendungen</i>	3.654,72	3.655	3.642	3.647	2.747	2.748
E8	Summe der laufenden Erträge aus Verwaltungstätigkeit	3.654,72	3.655	3.642	3.647	2.747	2.748
E10	- Aufwendungen für Sach- und Dienstleistungen	0,00	5.000	5.000	5.000	5.000	5.000
52338000	<i>Straßen, Wege, Plätze und Verkehrslenkungsanlagen</i>	0,00	5.000	5.000	5.000	5.000	5.000
E11	- Abschreibungen	3.677,76	2.229	2.218	2.220	2.219	2.040
53580000	<i>Straßen, Wege, Plätze und Verkehrslenkungsanlagen</i>	3.677,76	2.229	2.218	2.220	2.219	2.040
E15	Summe der laufenden Aufwendungen aus Verwaltungstätigkeit	3.677,76	7.229	7.218	7.220	7.219	7.040
E16	Laufendes Ergebnis aus Verwaltungstätigkeit	-23,04	-3.574	-3.576	-3.573	-4.472	-4.292
E19	Saldo der Zins- und sonstigen Finanzerträge und -aufwendungen	0,00	0	0	0	0	0
E20	Ordentliches Ergebnis	-23,04	-3.574	-3.576	-3.573	-4.472	-4.292
E21	Außerordentliches Ergebnis	0,00	0	0	0	0	0
E22	Saldo aus internen Leistungsbeziehungen	0,00	0	0	0	0	0
E23	Jahresergebnis (Jahresüberschuss/Jahresfehlbetrag) des Teilhaushalts	-23,04	-3.574	-3.576	-3.573	-4.472	-4.292

Produktübersicht		Ergebnis 2023	Ansatz 2024	Ansatz 2025	Planung 2026	Planung 2027	Planung 2028
Leistung	Bezeichnung						
in EUR							
5.5.5.9.1000	Feldwege, Landwirtschaftswege und Wirtschaftswege	-23,04	-3.574	-3.576	-3.573	-4.472	-4.292

Teilergebnisplan 2025

5.7.1.1

Hauptproduktbereich: 5 Gestaltung Umwelt
 Produktbereich: 5.7 Wirtschaft und Tourismus
 Produktgruppe: 5.7.1 Wirtschaftsförderung
 Produkt: 5.7.1.1 Kommunale Wirtschaftsförderung

Ifd. Nr.	Ertrags- und Aufwandsarten	Ergebnis	Ansatz	Ansatz	Planung	Planung	Planung
		2023	2024	2025	2026	2027	2028
in EUR							
E8	Summe der laufenden Erträge aus Verwaltungstätigkeit	0,00	0	0	0	0	0
E11	- Abschreibungen	688,89	689	684	684	684	684
53230000	gezahlte Investitionszuschüsse als Nutzungsberechtigter	688,89	689	684	684	684	684
E15	Summe der laufenden Aufwendungen aus Verwaltungstätigkeit	688,89	689	684	684	684	684
E16	Laufendes Ergebnis aus Verwaltungstätigkeit	-688,89	-689	-684	-684	-684	-684
E19	Saldo der Zins- und sonstigen Finanzerträge und -aufwendungen	0,00	0	0	0	0	0
E20	Ordentliches Ergebnis	-688,89	-689	-684	-684	-684	-684
E21	Außerordentliches Ergebnis	0,00	0	0	0	0	0
E22	Saldo aus internen Leistungsbeziehungen	0,00	0	0	0	0	0
E23	Jahresergebnis (Jahresüberschuss/Jahresfehlbetrag) des Teilhaushalts	-688,89	-689	-684	-684	-684	-684

Produktübersicht		Ergebnis	Ansatz	Ansatz	Planung	Planung	Planung
Leistung	Bezeichnung	2023	2024	2025	2026	2027	2028
in EUR							
5.7.1.1.2000	Maßnahmen zur Verbesserung der Standortfaktoren -B	-688,89	-689	-684	-684	-684	-684

Teilergebnisplan 2025

5.7.3.1

Hauptproduktbereich: 5 Gestaltung Umwelt
 Produktbereich: 5.7 Wirtschaft und Tourismus
 Produktgruppe: 5.7.3 Allgemeine Einrichtungen und Unternehmen
 Produkt: 5.7.3.1 Kommunale allgemeine Einrichtungen und Unternehmen

lfd. Nr.	Ertrags- und Aufwandsarten	Ergebnis	Ansatz	Ansatz	Planung	Planung	Planung
		2023	2024	2025	2026	2027	2028
in EUR							
E2	+ Zuwendungen, allgemeine Umlagen und sonstige Transfererträge	6.847,69	6.272	7.249	6.632	6.632	6.632
41459000	vom sonstigen privaten Bereich	1.575,62	1.000	2.000	2.000	2.000	2.000
41510000	Sonderposten aus Zuwendungen	5.272,07	5.272	5.249	4.632	4.632	4.632
E4	+ Öffentlich-rechtliche Leistungsentgelte	7.780,00	8.600	6.600	6.600	6.600	6.600
43210000	Entgelte für die Benutzung von öffentlichen Einrichtungen und für wirtschaftliche Dienstleistungen	7.780,00	8.600	6.600	6.600	6.600	6.600
E5	+ Privatrechtliche Leistungsentgelte	1.547,89	4.000	4.000	4.000	4.000	4.000
44180000	Entgelte Photovoltaik	1.547,89	4.000	4.000	4.000	4.000	4.000
E6	+ Kostenerstattungen und Kostenumlagen	5.976,00	3.700	5.100	5.100	5.100	5.100
44250000	vom privaten Bereich	5.976,00	3.700	5.100	5.100	5.100	5.100
E8	Summe der laufenden Erträge aus Verwaltungstätigkeit	22.151,58	22.572	22.949	22.332	22.332	22.332
E9	- Personal- und Versorgungsaufwendungen	6.600,00	7.200	7.200	7.200	7.200	7.200
50299000	Dienstbezüge und dergleichen / Sonstige	6.600,00	7.200	7.200	7.200	7.200	7.200
E10	- Aufwendungen für Sach- und Dienstleistungen	42.449,76	37.290	47.680	33.180	31.680	31.680
52201000	Heizung	5.507,83	10.050	7.900	7.900	7.900	7.900
52202000	Strom	8.590,40	4.760	9.250	9.250	9.250	9.250
52203000	Wasser / Abwasser	2.961,85	3.650	3.450	3.450	3.450	3.450
52205000	Sonstige Bewirtschaftungskosten	639,09	850	2.200	2.200	2.200	2.200
52206000	Abfallbeseitigung	600,00	280	580	580	580	580
52310000	Unterhaltung der Grundstücke, Außenanlagen, Gebäude und Gebäudeeinrichtungen	22.467,98	15.500	21.800	7.800	6.800	6.800
52370000	Unterhaltung der Betriebs- und Geschäftsausstattung	282,14	200	200	200	200	200
52380000	Geringwertige Geräte, Ausstattungs-, Ausrüstungs- und sonstige Gebrauchsgegenstände	1.400,47	2.000	2.300	1.800	1.300	1.300
E11	- Abschreibungen	24.459,39	22.228	21.827	21.859	19.454	17.599
53490000	mit sonstigen Gebäuden	13.670,26	13.670	13.644	13.652	13.655	12.324
53820000	Maschinen und technische Anlagen	2.622,62	2.623	2.616	2.616	2.621	2.628
53830000	Betriebsvorrichtungen	551,14	0	0	0	0	0
53850000	Betriebs- und Geschäftsausstattung	7.615,37	5.935	5.567	5.591	3.178	2.647
E14	- Sonstige laufende Aufwendungen	3.451,58	3.750	4.100	4.140	4.140	4.160
56329000	Sonstige Geschäftsausgaben	29,99	0	0	0	0	0
56341000	Fermelgebühren	1.544,24	1.290	1.250	1.250	1.250	1.250
56411000	Gebäudeversicherungen	1.877,35	2.460	2.550	2.590	2.590	2.610
56790000	Sonstige Steueraufwendungen	0,00	0	300	300	300	300
E15	Summe der laufenden Aufwendungen aus Verwaltungstätigkeit	76.960,73	70.468	80.807	66.379	62.474	60.639
E16	Laufendes Ergebnis aus Verwaltungstätigkeit	-54.809,15	-47.896	-57.858	-44.047	-40.142	-38.307
E19	Saldo der Zins- und sonstigen Finanzerträge und -aufwendungen	0,00	0	0	0	0	0
E20	Ordentliches Ergebnis	-54.809,15	-47.896	-57.858	-44.047	-40.142	-38.307
E21	Außerordentliches Ergebnis	0,00	0	0	0	0	0
E22	Saldo aus internen Leistungsbeziehungen	0,00	0	0	0	0	0
E23	Jahresergebnis (Jahresüberschuss/Jahresfehlbetrag) des Teilhaushalts	-54.809,15	-47.896	-57.858	-44.047	-40.142	-38.307

Teilergebnisplan 2025

5.7.3.1

Hauptproduktbereich: 5 Gestaltung Umwelt
Produktbereich: 5.7 Wirtschaft und Tourismus
Produktgruppe: 5.7.3 Allgemeine Einrichtungen und Unternehmen
Produkt: 5.7.3.1 Kommunale allgemeine Einrichtungen und Unternehmen

Produktübersicht		Ergebnis	Ansatz	Ansatz	Planung	Planung	Planung
Leistung	Bezeichnung	2023	2024	2025	2026	2027	2028
in EUR							
5.7.3.1.2000	Dorfgemeinschaftshäuser, Bürgerhäuser	-45.062,39	-34.133	-42.682	-31.363	-28.950	-28.435
5.7.3.1.3000	Grillhütten	-2.449,60	-1.650	-1.450	-1.450	-1.450	-1.450
5.7.3.1.4000	Gemeinschaftsräume und sonstige Einrichtungen	-747,49	-5.990	-4.750	-4.750	-4.750	-4.750
5.7.3.1.6000	Kompost-/Astplatz	-43,09	-43	-36	-36	-36	-40
5.7.3.1.7000	Ehemaliges Feuerwehrhaus Niederraden	-5.431,85	-7.457	-10.024	-7.532	-6.035	-4.704
5.7.3.1.9000	Photovoltaik	-1.074,73	1.377	1.084	1.084	1.079	1.072

Teilergebnisplan 2025

6.1.1.1

Hauptproduktbereich: 6 Zentrale Finanzleistungen
Produktbereich: 6.1 Allgemeine Finanzwirtschaft
Produktgruppe: 6.1.1 Steuern, allgemeine Zuweisungen, allgemeine Umlagen
Produkt: 6.1.1.1 Steuern

lfd. Nr.	Ertrags- und Aufwandsarten	Ergebnis 2023	Ansatz 2024	Ansatz 2025	Planung 2026	Planung 2027	Planung 2028
E1	+ Steuern und ähnliche Abgaben	1.017.978,90	982.200	1.110.220	1.133.090	1.156.080	1.178.950
40110000	Grundsteuer A	1.875,85	3.040	3.890	3.890	3.890	3.890
40120000	Grundsteuer B	109.562,85	106.700	88.530	88.530	88.530	88.530
40130000	Gewerbesteuer	483.624,17	445.000	560.000	560.000	560.000	560.000
40210000	Gemeindeanteil an der Einkommensteuer	379.051,70	382.000	414.100	436.050	458.300	480.300
40220000	Gemeindeanteil an der Umsatzsteuer	38.579,33	40.100	38.200	39.120	39.860	40.730
40330000	Hundesteuer	5.285,00	5.360	5.500	5.500	5.500	5.500
E8	Summe der laufenden Erträge aus Verwaltungstätigkeit	1.017.978,90	982.200	1.110.220	1.133.090	1.156.080	1.178.950
E15	Summe der laufenden Aufwendungen aus Verwaltungstätigkeit	0,00	0	0	0	0	0
E16	Laufendes Ergebnis aus Verwaltungstätigkeit	1.017.978,90	982.200	1.110.220	1.133.090	1.156.080	1.178.950
E19	Saldo der Zins- und sonstigen Finanzerträge und -aufwendungen	0,00	0	0	0	0	0
E20	Ordentliches Ergebnis	1.017.978,90	982.200	1.110.220	1.133.090	1.156.080	1.178.950
E21	Außerordentliches Ergebnis	0,00	0	0	0	0	0
E22	Saldo aus internen Leistungsbeziehungen	0,00	0	0	0	0	0
E23	Jahresergebnis (Jahresüberschuss/Jahresfehlbetrag) des Teilhaushalts	1.017.978,90	982.200	1.110.220	1.133.090	1.156.080	1.178.950

Produktübersicht		Ergebnis 2023	Ansatz 2024	Ansatz 2025	Planung 2026	Planung 2027	Planung 2028
Leistung	Bezeichnung						
in EUR							
6.1.1.1.2000	Gemeindesteuern, Grundsteuer A, Grundsteuer B, Gew	600.347,87	560.100	657.920	657.920	657.920	657.920
6.1.1.1.3000	Gemeindeanteile Einkommensteuer	379.051,70	382.000	414.100	436.050	458.300	480.300
6.1.1.1.4000	Gemeindeanteil Umsatzsteuer	38.579,33	40.100	38.200	39.120	39.860	40.730

Teilergebnisplan 2025

6.1.1.5

Hauptproduktbereich: 6 Zentrale Finanzleistungen
Produktbereich: 6.1 Allgemeine Finanzwirtschaft
Produktgruppe: 6.1.1 Steuern, allgemeine Zuweisungen, allgemeine Umlagen
Produkt: 6.1.1.5 Abgeführte allgemeine Umlagen

Ifd. Nr.	Ertrags- und Aufwandsarten	Ergebnis	Ansatz	Ansatz	Planung	Planung	Planung
		2023	2024	2025	2026	2027	2028
in EUR							
E6	+ Kostenerstattungen und Kostenumlagen	40.083,04	0	0	0	0	0
44243000	von Gemeinden und Gemeindeverbänden	40.083,04	0	0	0	0	0
E7	+ Sonstige laufende Erträge	0,00	80.080	130.000	0	0	0
46614000	Erträge aus der Auflösung von Rückstellungen	0,00	80.080	130.000	0	0	0
E8	Summe der laufenden Erträge aus Verwaltungstätigkeit	40.083,04	80.080	130.000	0	0	0
E11	- Abschreibungen	4.951,21	4.953	3.792	3.792	3.792	3.792
53230000	gezahlte Investitionszuschüsse als Nutzungsberechtigter	4.951,21	4.953	3.792	3.792	3.792	3.792
E12	- Zuwendungen, Umlagen und sonstige Transferaufwendungen	867.040,60	1.006.900	1.188.080	1.040.080	1.040.080	1.040.080
54143000	an Gemeinden und Gemeindeverbände	134.794,04	194.280	298.060	148.060	148.060	148.060
54144000	an Zweckverbände	46.280,56	80.130	38.000	40.000	40.000	40.000
54421000	Landkreise	449.850,00	440.350	517.320	517.320	517.320	517.320
54423000	Verbandsgemeinden	236.116,00	292.140	334.700	334.700	334.700	334.700
E14	- Sonstige laufende Aufwendungen	2,00	0	0	0	0	0
56511000	immateriellen Vermögensgegenstände	2,00	0	0	0	0	0
E15	Summe der laufenden Aufwendungen aus Verwaltungstätigkeit	871.993,81	1.011.853	1.191.872	1.043.872	1.043.872	1.043.872
E16	Laufendes Ergebnis aus Verwaltungstätigkeit	-831.910,77	-931.773	-1.061.872	-1.043.872	-1.043.872	-1.043.872
E19	Saldo der Zins- und sonstigen Finanzerträge und -aufwendungen	0,00	0	0	0	0	0
E20	Ordentliches Ergebnis	-831.910,77	-931.773	-1.061.872	-1.043.872	-1.043.872	-1.043.872
E21	Außerordentliches Ergebnis	0,00	0	0	0	0	0
E22	Saldo aus internen Leistungsbeziehungen	0,00	0	0	0	0	0
E23	Jahresergebnis (Jahresüberschuss/Jahresfehlbetrag) des Teilhaushalts	-831.910,77	-931.773	-1.061.872	-1.043.872	-1.043.872	-1.043.872

Produktübersicht		Ergebnis	Ansatz	Ansatz	Planung	Planung	Planung
Leistung	Bezeichnung	2023	2024	2025	2026	2027	2028
in EUR							
6.1.1.5.4000	Kreisumlagen	-449.850,00	-440.350	-517.320	-517.320	-517.320	-517.320
6.1.1.5.5000	Verbandsgemeindeumlagen	-236.116,00	-292.140	-334.700	-334.700	-334.700	-334.700
6.1.1.5.6000	Sonderumlagen (§ 26 Abs. 2 LFAG), Grundschulen	-54.711,00	-64.200	-78.060	-78.060	-78.060	-78.060
6.1.1.5.7000	Kindergartenumlage	-91.233,77	-135.083	-131.792	-113.792	-113.792	-113.792

Teilergebnisplan 2025

6.1.1.6

Hauptproduktbereich: 6 Zentrale Finanzleistungen
Produktbereich: 6.1 Allgemeine Finanzwirtschaft
Produktgruppe: 6.1.1 Steuern, allgemeine Zuweisungen, allgemeine Umlagen
Produkt: 6.1.1.6 Steuerbeteiligungen

Ifd. Nr.	Ertrags- und Aufwandsarten	Ergebnis	Ansatz	Ansatz	Planung	Planung	Planung
		2023	2024	2025	2026	2027	2028
in EUR							
E8	Summe der laufenden Erträge aus Verwaltungstätigkeit	0,00	0	0	0	0	0
E12	- Zuwendungen, Umlagen und sonstige Transferaufwendungen	44.119,81	40.900	51.600	51.600	51.600	51.600
54310000	Gewerbesteuerumlage	44.119,81	40.900	51.600	51.600	51.600	51.600
E15	Summe der laufenden Aufwendungen aus Verwaltungstätigkeit	44.119,81	40.900	51.600	51.600	51.600	51.600
E16	Laufendes Ergebnis aus Verwaltungstätigkeit	-44.119,81	-40.900	-51.600	-51.600	-51.600	-51.600
E19	Saldo der Zins- und sonstigen Finanzerträge und -aufwendungen	0,00	0	0	0	0	0
E20	Ordentliches Ergebnis	-44.119,81	-40.900	-51.600	-51.600	-51.600	-51.600
E21	Außerordentliches Ergebnis	0,00	0	0	0	0	0
E22	Saldo aus internen Leistungsbeziehungen	0,00	0	0	0	0	0
E23	Jahresergebnis (Jahresüberschuss/Jahresfehlbetrag) des Teilhaushalts	-44.119,81	-40.900	-51.600	-51.600	-51.600	-51.600

Produktübersicht		Ergebnis	Ansatz	Ansatz	Planung	Planung	Planung
Leistung	Bezeichnung	2023	2024	2025	2026	2027	2028
in EUR							
6.1.1.6.1000	Gewerbesteuerumlage	-44.119,81	-40.900	-51.600	-51.600	-51.600	-51.600

Teilergebnisplan 2025

6.1.1.7

Hauptproduktbereich: 6 Zentrale Finanzleistungen
Produktbereich: 6.1 Allgemeine Finanzwirtschaft
Produktgruppe: 6.1.1 Steuern, allgemeine Zuweisungen, allgemeine Umlagen
Produkt: 6.1.1.7 Ausgleichsleistungen

Ifd. Nr.	Ertrags- und Aufwandsarten	Ergebnis 2023	Ansatz 2024	Ansatz 2025	Planung 2026	Planung 2027	Planung 2028
				in EUR			
E1	+ Steuern und ähnliche Abgaben	41.931,64	41.910	54.270	57.150	60.060	62.950
40521000	Ausgleichsleistungen aus den Umsatzsteuermehreinnahmen des Landes gem. § 28 LFAG	41.931,64	41.910	54.270	57.150	60.060	62.950
E8	Summe der laufenden Erträge aus Verwaltungstätigkeit	41.931,64	41.910	54.270	57.150	60.060	62.950
E15	Summe der laufenden Aufwendungen aus Verwaltungstätigkeit	0,00	0	0	0	0	0
E16	Laufendes Ergebnis aus Verwaltungstätigkeit	41.931,64	41.910	54.270	57.150	60.060	62.950
E19	Saldo der Zins- und sonstigen Finanzerträge und -aufwendungen	0,00	0	0	0	0	0
E20	Ordentliches Ergebnis	41.931,64	41.910	54.270	57.150	60.060	62.950
E21	Außerordentliches Ergebnis	0,00	0	0	0	0	0
E22	Saldo aus internen Leistungsbeziehungen	0,00	0	0	0	0	0
E23	Jahresergebnis (Jahresüberschuss/Jahresfehlbetrag) des Teilhaushalts	41.931,64	41.910	54.270	57.150	60.060	62.950

Produktübersicht		Ergebnis 2023	Ansatz 2024	Ansatz 2025	Planung 2026	Planung 2027	Planung 2028
Leistung	Bezeichnung	in EUR					
6.1.1.7.1000	Ausgleichsleistungen nach dem Familienleistungsausgleich (§ 21 LFAG)	41.931,64	41.910	54.270	57.150	60.060	62.950

Teilergebnisplan 2025

6.1.2.0

Hauptproduktbereich: 6 Zentrale Finanzleistungen
Produktbereich: 6.1 Allgemeine Finanzwirtschaft
Produktgruppe: 6.1.2 Sonstige allgemeine Finanzwirtschaft (soweit nicht einem anderen Produkt direkt zugeordnet)
Produkt: 6.1.2.0 Sonstige allgemeine Finanzwirtschaft

Ifd. Nr.	Ertrags- und Aufwandsarten	Ergebnis	Ansatz	Ansatz	Planung	Planung	Planung
		2023	2024	2025	2026	2027	2028
in EUR							
E7	+ Sonstige laufende Erträge	3.112,42	0	0	0	0	0
46290000	Sonstige	3.112,42	0	0	0	0	0
E8	Summe der laufenden Erträge aus Verwaltungstätigkeit	3.112,42	0	0	0	0	0
E15	Summe der laufenden Aufwendungen aus Verwaltungstätigkeit	0,00	0	0	0	0	0
E16	Laufendes Ergebnis aus Verwaltungstätigkeit	3.112,42	0	0	0	0	0
E19	Saldo der Zins- und sonstigen Finanzerträge und -aufwendungen	0,00	0	0	0	0	0
E20	Ordentliches Ergebnis	3.112,42	0	0	0	0	0
E21	Außerordentliches Ergebnis	0,00	0	0	0	0	0
E22	Saldo aus internen Leistungsbeziehungen	0,00	0	0	0	0	0
E23	Jahresergebnis (Jahresüberschuss/Jahresfehlbetrag) des Teilhaushalts	3.112,42	0	0	0	0	0

Produktübersicht		Ergebnis	Ansatz	Ansatz	Planung	Planung	Planung
Leistung	Bezeichnung	2023	2024	2025	2026	2027	2028
in EUR							
6.1.2.0.1000	Sonstige allgemeine Finanzwirtschaft	3.112,42	0	0	0	0	0

Teilergebnisplan 2025

6.1.2.1

Hauptproduktbereich: 6 Zentrale Finanzleistungen
Produktbereich: 6.1 Allgemeine Finanzwirtschaft
Produktgruppe: 6.1.2 Sonstige allgemeine Finanzwirtschaft (soweit nicht einem anderen Produkt direkt zugeordnet)
Produkt: 6.1.2.1 Zinsen und ähnliche Erträge

lfd. Nr.	Ertrags- und Aufwandsarten	Ergebnis 2023	Ansatz 2024	Ansatz 2025	Planung 2026	Planung 2027	Planung 2028
E8	Summe der laufenden Erträge aus Verwaltungstätigkeit	0,00	0	0	0	0	0
E15	Summe der laufenden Aufwendungen aus Verwaltungstätigkeit	0,00	0	0	0	0	0
E16	Laufendes Ergebnis aus Verwaltungstätigkeit	0,00	0	0	0	0	0
E17	+ Zinserträge und sonstige Finanzerträge	10.010,04	6.700	18.700	12.700	12.700	12.700
47143000	von Gemeinden und Gemeindeverbänden	9.139,04	6.000	18.000	12.000	12.000	12.000
47200000	Zinsen aus Stundungen und Verrentungen	184,00	200	200	200	200	200
47920000	Vollverzinsung aus Gewerbesteuer (§ 233a AO)	687,00	500	500	500	500	500
E18	- Zinsaufwendungen und sonstige Finanzaufwendungen	43,00	200	500	500	500	500
57910000	aus der Vollverzinsung der Gewerbesteuer (§ 233a AO)	43,00	200	500	500	500	500
E19	Saldo der Zins- und sonstigen Finanzerträge und -aufwendungen	9.967,04	6.500	18.200	12.200	12.200	12.200
E20	Ordentliches Ergebnis	9.967,04	6.500	18.200	12.200	12.200	12.200
E21	Außerordentliches Ergebnis	0,00	0	0	0	0	0
E22	Saldo aus internen Leistungsbeziehungen	0,00	0	0	0	0	0
E23	Jahresergebnis (Jahresüberschuss/Jahresfehlbetrag) des Teilhaushalts	9.967,04	6.500	18.200	12.200	12.200	12.200

Produktübersicht		Ergebnis 2023	Ansatz 2024	Ansatz 2025	Planung 2026	Planung 2027	Planung 2028
Leistung	Bezeichnung						
in EUR							
6.1.2.1.1000	Zinsen aus Geldanlagen	9.139,04	6.000	18.000	12.000	12.000	12.000
6.1.2.1.4000	Zinsen (§ 233 AO), Stundungszinsen	828,00	500	200	200	200	200

Teilergebnisplan 2025

6.1.2.2

Hauptproduktbereich: 6 Zentrale Finanzleistungen
Produktbereich: 6.1 Allgemeine Finanzwirtschaft
Produktgruppe: 6.1.2 Sonstige allgemeine Finanzwirtschaft (soweit nicht einem anderen Produkt direkt zugeordnet)
Produkt: 6.1.2.2 Zinsen und ähnliche Aufwendungen

Ifd. Nr.	Ertrags- und Aufwandsarten	Ergebnis	Ansatz	Ansatz	Planung	Planung	Planung
		2023	2024	2025	2026	2027	2028
in EUR							
E8	Summe der laufenden Erträge aus Verwaltungstätigkeit	0,00	0	0	0	0	0
E11	- Abschreibungen	253,80	254	248	204	204	204
53230000	gezahlte Investitionszuschüsse als Nutzungsberechtigter	253,80	254	248	204	204	204
E12	- Zuwendungen, Umlagen und sonstige Transferaufwendungen	1.000,00	2.500	2.500	2.500	2.500	2.500
54150000	an den privaten Bereich	1.000,00	2.500	2.500	2.500	2.500	2.500
E14	- Sonstige laufende Aufwendungen	318,15	320	370	370	370	370
56430000	Sonstige Beiträge	318,15	320	370	370	370	370
E15	Summe der laufenden Aufwendungen aus Verwaltungstätigkeit	1.571,95	3.074	3.118	3.074	3.074	3.074
E16	Laufendes Ergebnis aus Verwaltungstätigkeit	-1.571,95	-3.074	-3.118	-3.074	-3.074	-3.074
E19	Saldo der Zins- und sonstigen Finanzerträge und -aufwendungen	0,00	0	0	0	0	0
E20	Ordentliches Ergebnis	-1.571,95	-3.074	-3.118	-3.074	-3.074	-3.074
E21	Außerordentliches Ergebnis	0,00	0	0	0	0	0
E22	Saldo aus internen Leistungsbeziehungen	0,00	0	0	0	0	0
E23	Jahresergebnis (Jahresüberschuss/Jahresfehlbetrag) des Teilhaushalts	-1.571,95	-3.074	-3.118	-3.074	-3.074	-3.074

Produktübersicht		Ergebnis	Ansatz	Ansatz	Planung	Planung	Planung
Leistung	Bezeichnung	2023	2024	2025	2026	2027	2028
in EUR							
6.1.2.2.9000	Beiträge und Zuschüsse an Vereine und Verbände	-1.571,95	-3.074	-3.118	-3.074	-3.074	-3.074

Teilergebnisplan 2025

6.2.6.0

Hauptproduktbereich:	6	Zentrale Finanzleistungen
Produktbereich:	6.2	Beteiligungen, Sondervermögen (soweit nicht einem anderen Produkt direkt zugeordnet)
Produktgruppe:	6.2.6	Beteiligungen, Anteile, Wertpapiere des Anlagevermögens
Produkt:	6.2.6.0	Beteiligungen, Anteile, Wertpapiere des Anlagevermögens

Ifd. Nr.	Ertrags- und Aufwandsarten	Ergebnis 2023	Ansatz 2024	Ansatz 2025	Planung 2026	Planung 2027	Planung 2028
E8	Summe der laufenden Erträge aus Verwaltungstätigkeit	0,00	0	0	0	0	0
E15	Summe der laufenden Aufwendungen aus Verwaltungstätigkeit	0,00	0	0	0	0	0
E16	Laufendes Ergebnis aus Verwaltungstätigkeit	0,00	0	0	0	0	0
E17	+ Zinserträge und sonstige Finanzerträge	211,49	0	0	0	0	0
47990000	Sonstige	211,49	0	0	0	0	0
E19	Saldo der Zins- und sonstigen Finanzerträge und -aufwendungen	211,49	0	0	0	0	0
E20	Ordentliches Ergebnis	211,49	0	0	0	0	0
E21	Außerordentliches Ergebnis	0,00	0	0	0	0	0
E22	Saldo aus internen Leistungsbeziehungen	0,00	0	0	0	0	0
E23	Jahresergebnis (Jahresüberschuss/Jahresfehlbetrag) des Teilhaushalts	211,49	0	0	0	0	0

Produktübersicht		Ergebnis 2023	Ansatz 2024	Ansatz 2025	Planung 2026	Planung 2027	Planung 2028
Leistung	Bezeichnung						
in EUR							
6.2.6.0.0000	Beteiligungen, Anteile, Wertpapiere des Anlagevermögens	211,49	0	0	0	0	0

Teilfinanzplan 2025

1.1.1.0

A. Zahlungsübersicht

Hauptproduktbereich 1 Zentrale Verwaltung
Produktbereich 1.1 Innere Verwaltung
Produktgruppe 1.1.1 Verwaltungssteuerung
Produkt 1.1.1.0 Verwaltungssteuerung

Ifd. Nr.	Einzahlungs- und Auszahlungsarten	Ergebnis	Ansatz	Ansatz	Planung	Planung	Planung
		2023	2024	2025	2026	2027	2028
		in EUR					
		1	2	3	4	5	6
	Entstehung des Finanzmittelüberschusses/-fehlbetrages aus ordentlicher und außerordentlicher Tätigkeit						
F8	Summe der laufenden Einzahlungen aus Verwaltungstätigkeit	0,00	0	0	0	0	0
F9	- Personal- und Versorgungsauszahlungen	13.526,08	14.690	14.720	15.120	15.550	15.970
70110000	Bürgermeister	9.456,08	10.510	10.530	10.840	11.170	11.500
70120000	Beigeordnete	938,44	1.000	1.000	1.000	1.000	1.000
70211000	Dienstbezüge	122,00	0	0	0	0	0
70410000	Beiträge zur gesetzlichen Sozialversicherung Beamte (u.a. Nachversicherung)	39,12	0	50	50	50	50
70490000	Beiträge zur gesetzlichen Sozialversicherung Sonstige	66,52	100	50	50	50	50
71130000	ehrenamtlich Tätige	2.904,00	3.080	3.090	3.180	3.280	3.370
F10	- Auszahlungen für Sach- und Dienstleistungen	0,00	200	200	200	200	200
72380000	Geringwertige Geräte, Ausstattungs-, Ausrüstungs- und sonstige Gebrauchsgegenstände	0,00	200	200	200	200	200
F14	- Sonstige laufende Auszahlungen	5.851,95	5.780	5.900	5.589	6.000	6.040
76120000	Auszahlungen für Aus- und Fortbildung, Umschulung	230,00	500	500	500	500	500
76210000	Mieten, Pachten und Erbbauzinsen	490,80	500	500	500	500	500
76253000	Gerichts-, Anwalts-, Notar-, Gerichtsvollzieherkosten usw.	1.674,81	1.000	1.000	1.000	1.000	1.000
76329000	Sonstige Geschäftsausgaben	494,30	0	0	0	0	0
76341000	Fermeldegebühren	-218,64	500	500	500	500	500
76413000	Haftpflichtversicherungen	1.787,26	1.840	1.840	1.870	1.900	1.930
76414000	Unfallversicherungen	352,41	380	380	39	400	410
76430000	sonstige Beiträge	810,48	810	780	780	800	800
76920000	Verfügungsmittel	230,53	250	400	400	400	400
F15	Summe der laufenden Auszahlungen aus Verwaltungstätigkeit	19.378,03	20.670	20.820	20.909	21.750	22.210
F16	Saldo der laufenden Ein- und Auszahlungen aus Verwaltungstätigkeit	-19.378,03	-20.670	-20.820	-20.909	-21.750	-22.210
F19	Saldo der Zins- und sonstigen Finanzein- und -auszahlungen	0,00	0	0	0	0	0
F20	Saldo der ordentlichen Ein- und Auszahlungen	-19.378,03	-20.670	-20.820	-20.909	-21.750	-22.210
F21	Saldo der außerordentlichen Ein- und Auszahlungen	0,00	0	0	0	0	0
F22	Saldo der Ein- und Auszahlungen aus internen Leistungsbeziehungen	0,00	0	0	0	0	0
F23	Saldo der ordentlichen und außerordentlichen Ein- und Auszahlungen	-19.378,03	-20.670	-20.820	-20.909	-21.750	-22.210
	Entstehung des Finanzmittelüberschusses/-fehlbetrages aus Investitionstätigkeit						
F27	Summe der Einzahlungen aus Investitionstätigkeit	0,00	0	0	0	0	0
F32	Summe der Auszahlungen aus Investitionstätigkeit	0,00	0	0	0	0	0
F33	Saldo der Ein- und Auszahlungen aus Investitionstätigkeit	0,00	0	0	0	0	0
F34	Finanzmittelüberschuss / -fehlbetrag	-19.378,03	-20.670	-20.820	-20.909	-21.750	-22.210
	Finanzierungstätigkeit						
F37	Saldo der Ein- und Auszahlungen aus Investitionskrediten	0,00	0	0	0	0	0
F39	Veränderung der Verbindlichkeiten gegenüber der Verbandsgemeinde im Rahmen der Einheitskasse	0,00	0	0	0	0	0
F40	Saldo der Ein- und Auszahlungen aus Finanzierungstätigkeit	0,00	0	0	0	0	0
F42	Verwendung Finanzmittelüberschuss /						

Teilfinanzplan 2025

1.1.1.0

A. Zahlungsübersicht

Hauptproduktbereich 1 Zentrale Verwaltung
 Produktbereich 1.1 Innere Verwaltung
 Produktgruppe 1.1.1 Verwaltungssteuerung
 Produkt 1.1.1.0 Verwaltungssteuerung

Ifd. Nr.	Einzahlungs- und Auszahlungsarten	Ergebnis	Ansatz	Ansatz	Planung	Planung	Planung
		2023	2024	2025	2026	2027	2028
in EUR							
		1	2	3	4	5	6
	Deckung Finanzmittelfehlbetrag	0,00	0	0	0	0	0
F43	Veränderung der liquiden Mittel (einschl. durchlaufende Gelder)	0,00	0	0	0	0	0
F44	nachrichtlich: Ausgleich Finanzhaushalt	-19.378,03	-20.670	-20.820	-20.909	-21.750	-22.210

Produktübersicht		Ergebnis	Ansatz	Ansatz	Planung	Planung	Planung
Leistung	Bezeichnung	2023	2024	2025	2026	2027	2028
in EUR							
1.1.1.0.0000	Verwaltungssteuerung	-19.378,03	-20.670	-20.820	-20.909	-21.750	-22.210

Teilfinanzplan 2025

1.1.1.3

A. Zahlungsübersicht

Hauptproduktbereich 1 Zentrale Verwaltung
Produktbereich 1.1 Innere Verwaltung
Produktgruppe 1.1.1 Verwaltungssteuerung
Produkt 1.1.1.3 Öffentlichkeitsarbeit

Ifd. Nr.	Einzahlungs- und Auszahlungsarten	Ergebnis 2023	Ansatz 2024	Ansatz 2025	Planung 2026	Planung 2027	Planung 2028						
								in EUR					
								1	2	3	4	5	6
	Entstehung des Finanzmittelüberschusses/-fehlbetrages aus ordentlicher und außerordentlicher Tätigkeit												
F8	Summe der laufenden Einzahlungen aus Verwaltungstätigkeit	0,00	0	0	0	0	0						
F14	- Sonstige laufende Auszahlungen	7.071,37	6.000	6.100	6.100	6.100	6.100						
76360000	Öffentlichkeitsarbeit	4.275,12	4.500	4.500	4.500	4.500	4.500						
76490000	Sonstige	21,00	0	100	100	100	100						
76930000	Repräsentationen	364,24	300	300	300	300	300						
76931000	Ehrengaben	2.411,01	1.200	1.200	1.200	1.200	1.200						
F15	Summe der laufenden Auszahlungen aus Verwaltungstätigkeit	7.071,37	6.000	6.100	6.100	6.100	6.100						
F16	Saldo der laufenden Ein- und Auszahlungen aus Verwaltungstätigkeit	-7.071,37	-6.000	-6.100	-6.100	-6.100	-6.100						
F19	Saldo der Zins- und sonstigen Finanzin- und -auszahlungen	0,00	0	0	0	0	0						
F20	Saldo der ordentlichen Ein- und Auszahlungen	-7.071,37	-6.000	-6.100	-6.100	-6.100	-6.100						
F21	Saldo der außerordentlichen Ein- und Auszahlungen	0,00	0	0	0	0	0						
F22	Saldo der Ein- und Auszahlungen aus internen Leistungsbeziehungen	0,00	0	0	0	0	0						
F23	Saldo der ordentlichen und außerordentlichen Ein- und Auszahlungen	-7.071,37	-6.000	-6.100	-6.100	-6.100	-6.100						
	Entstehung des Finanzmittelüberschusses/-fehlbetrages aus Investitionstätigkeit												
F27	Summe der Einzahlungen aus Investitionstätigkeit	0,00	0	0	0	0	0						
F32	Summe der Auszahlungen aus Investitionstätigkeit	0,00	0	0	0	0	0						
F33	Saldo der Ein- und Auszahlungen aus Investitionstätigkeit	0,00	0	0	0	0	0						
F34	Finanzmittelüberschuss / -fehlbetrag	-7.071,37	-6.000	-6.100	-6.100	-6.100	-6.100						
	Finanzierungstätigkeit												
F37	Saldo der Ein- und Auszahlungen aus Investitionskrediten	0,00	0	0	0	0	0						
F39	Veränderung der Verbindlichkeiten gegenüber der Verbandsgemeinde im Rahmen der Einheitskasse	0,00	0	0	0	0	0						
F40	Saldo der Ein- und Auszahlungen aus Finanzierungstätigkeit	0,00	0	0	0	0	0						
F42	Verwendung Finanzmittelüberschuss / Deckung Finanzmittelfehlbetrag	0,00	0	0	0	0	0						
F43	Veränderung der liquiden Mittel (einschl. durchlaufende Gelder)	0,00	0	0	0	0	0						
F44	nachrichtlich: Ausgleich Finanzhaushalt	-7.071,37	-6.000	-6.100	-6.100	-6.100	-6.100						

Produktübersicht		Ergebnis 2023	Ansatz 2024	Ansatz 2025	Planung 2026	Planung 2027	Planung 2028
Leistung	Bezeichnung						
in EUR							
1.1.1.3.1000	Öffentlichkeitsarbeit	-4.660,36	-4.800	-4.900	-4.900	-4.900	-4.900
1.1.1.3.6000	Ehrungen, Jubiläen	-2.411,01	-1.200	-1.200	-1.200	-1.200	-1.200

Teilfinanzplan 2025

1.1.1.4

A. Zahlungsübersicht

Hauptproduktbereich 1 Zentrale Verwaltung
Produktbereich 1.1 Innere Verwaltung
Produktgruppe 1.1.1 Verwaltungssteuerung
Produkt 1.1.1.4 Gremien

Ifd. Nr.	Einzahlungs- und Auszahlungsarten	Ergebnis	Ansatz	Ansatz	Planung	Planung	Planung
		2023	2024	2025	2026	2027	2028
		in EUR					
		1	2	3	4	5	6
	Entstehung des Finanzmittelüberschusses/-fehlbetrages						
F8	aus ordentlicher und außerordentlicher Tätigkeit Summe der laufenden Einzahlungen aus Verwaltungstätigkeit	0,00	0	0	0	0	0
F9	- Personal- und Versorgungsauszahlungen	580,00	800	800	800	800	800
70140000	<i>Rats- und Ausschussmitglieder</i>	580,00	800	800	800	800	800
F10	- Auszahlungen für Sach- und Dienstleistungen	107,29	150	150	150	150	150
72420000	<i>Getränke und Verzehrkosten</i>	107,29	150	150	150	150	150
F14	- Sonstige laufende Auszahlungen	3.147,83	3.200	3.200	3.200	3.200	3.200
76120000	<i>Auszahlungen für Aus- und Fortbildung, Umschulung</i>	3.147,83	3.200	3.200	3.200	3.200	3.200
F15	Summe der laufenden Auszahlungen aus Verwaltungstätigkeit	3.835,12	4.150	4.150	4.150	4.150	4.150
F16	Saldo der laufenden Ein- und Auszahlungen aus Verwaltungstätigkeit	-3.835,12	-4.150	-4.150	-4.150	-4.150	-4.150
F19	Saldo der Zins- und sonstigen Finanzein- und -auszahlungen	0,00	0	0	0	0	0
F20	Saldo der ordentlichen Ein- und Auszahlungen	-3.835,12	-4.150	-4.150	-4.150	-4.150	-4.150
F21	Saldo der außerordentlichen Ein- und Auszahlungen	0,00	0	0	0	0	0
F22	Saldo der Ein- und Auszahlungen aus internen Leistungsbeziehungen	0,00	0	0	0	0	0
F23	Saldo der ordentlichen und außerordentlichen Ein- und Auszahlungen	-3.835,12	-4.150	-4.150	-4.150	-4.150	-4.150
	Entstehung des Finanzmittelüberschusses/-fehlbetrages aus Investitionstätigkeit						
F27	Summe der Einzahlungen aus Investitionstätigkeit	0,00	0	0	0	0	0
F32	Summe der Auszahlungen aus Investitionstätigkeit	0,00	0	0	0	0	0
F33	Saldo der Ein- und Auszahlungen aus Investitionstätigkeit	0,00	0	0	0	0	0
F34	Finanzmittelüberschuss / -fehlbetrag	-3.835,12	-4.150	-4.150	-4.150	-4.150	-4.150
	Finanzierungstätigkeit						
F37	Saldo der Ein- und Auszahlungen aus Investitionskrediten	0,00	0	0	0	0	0
F39	Veränderung der Verbindlichkeiten gegenüber der Verbandsgemeinde im Rahmen der Einheitskasse	0,00	0	0	0	0	0
F40	Saldo der Ein- und Auszahlungen aus Finanzierungstätigkeit	0,00	0	0	0	0	0
F42	Verwendung Finanzmittelüberschuss / Deckung Finanzmittelfehlbetrag	0,00	0	0	0	0	0
F43	Veränderung der liquiden Mittel (einschl. durchlaufende Gelder)	0,00	0	0	0	0	0
F44	nachrichtlich: Ausgleich Finanzhaushalt	-3.835,12	-4.150	-4.150	-4.150	-4.150	-4.150

Produktübersicht		Ergebnis	Ansatz	Ansatz	Planung	Planung	Planung
Leistung	Bezeichnung	2023	2024	2025	2026	2027	2028
in EUR							
1.1.1.4.1000	Angelegenheiten des Gemeinderates und der Ausschüs	-3.835,12	-4.150	-4.150	-4.150	-4.150	-4.150

Teilfinanzplan 2025

1.1.4.2

A. Zahlungsübersicht

Hauptproduktbereich	1	Zentrale Verwaltung
Produktbereich	1.1	Innere Verwaltung
Produktgruppe	1.1.4	Zentrale Dienste
Produkt	1.1.4.2	Liegenschaften

Ifd. Nr.	Einzahlungs- und Auszahlungsarten	Ergebnis 2023	Ansatz 2024	Ansatz 2025	Planung 2026	Planung 2027	Planung 2028						
								in EUR					
								1	2	3	4	5	6
	Entstehung des Finanzmittelüberschusses/-fehlbetrages aus ordentlicher und außerordentlicher Tätigkeit												
F5	+ Privatrechtliche Leistungsentgelte	12.988,06	12.480	14.630	14.630	14.630	14.630						
64120000	<i>Mieten und Pachten</i>	12.988,06	12.480	14.630	14.630	14.630	14.630						
F6	+ Kostenerstattungen und Kostenumlagen	1.221,83	1.200	2.000	2.000	2.000	2.000						
64290000	<i>von Sonstigen</i>	1.221,83	1.200	2.000	2.000	2.000	2.000						
F8	Summe der laufenden Einzahlungen aus Verwaltungstätigkeit	14.209,89	13.680	16.630	16.630	16.630	16.630						
F10	- Auszahlungen für Sach- und Dienstleistungen	2.807,48	3.400	4.700	4.700	4.700	4.700						
72202000	<i>Strom</i>	41,03	100	150	150	150	150						
72203000	<i>Wasser / Abwasser</i>	2.501,15	2.300	3.550	3.550	3.550	3.550						
72310000	<i>Unterhaltung der Grundstücke, Außenanlagen, Gebäude und Gebäudeeinrichtungen</i>	265,30	1.000	1.000	1.000	1.000	1.000						
F14	- Sonstige laufende Auszahlungen	1.465,29	1.040	1.150	1.150	1.170	1.170						
76411000	<i>Gebäudeversicherungen</i>	957,54	560	560	560	580	580						
76810000	<i>Grundsteuer</i>	507,75	480	590	590	590	590						
F15	Summe der laufenden Auszahlungen aus Verwaltungstätigkeit	4.272,77	4.440	5.850	5.850	5.870	5.870						
F16	Saldo der laufenden Ein- und Auszahlungen aus Verwaltungstätigkeit	9.937,12	9.240	10.780	10.780	10.760	10.760						
F19	Saldo der Zins- und sonstigen Finanzein- und -auszahlungen	0,00	0	0	0	0	0						
F20	Saldo der ordentlichen Ein- und Auszahlungen	9.937,12	9.240	10.780	10.780	10.760	10.760						
F21	Saldo der außerordentlichen Ein- und Auszahlungen	0,00	0	0	0	0	0						
F22	Saldo der Ein- und Auszahlungen aus internen Leistungsbeziehungen	0,00	0	0	0	0	0						
F23	Saldo der ordentlichen und außerordentlichen Ein- und Auszahlungen	9.937,12	9.240	10.780	10.780	10.760	10.760						
	Entstehung des Finanzmittelüberschusses/-fehlbetrages aus Investitionstätigkeit												
F26	+ Sonstige Investitionseinzahlungen	0,00	125.000	125.000	0	0	0						
68510000	<i>Einzahlungen für unbebaute Grundstücke und grundstücksgleiche Rechte</i>	0,00	125.000	125.000	0	0	0						
F27	Summe der Einzahlungen aus Investitionstätigkeit	0,00	125.000	125.000	0	0	0						
F29	- Auszahlungen für Sachanlagen	152.881,22	100.000	100.000	0	0	0						
78510000	<i>Auszahlungen für Sachanlagen~Auszahlungen für unbebaute Grundstücke und grundstücksgleiche Rechte</i>	152.881,22	100.000	100.000	0	0	0						
F32	Summe der Auszahlungen aus Investitionstätigkeit	152.881,22	100.000	100.000	0	0	0						
F33	Saldo der Ein- und Auszahlungen aus Investitionstätigkeit	-152.881,22	25.000	25.000	0	0	0						
F34	Finanzmittelüberschuss / -fehlbetrag	-142.944,10	34.240	35.780	10.780	10.760	10.760						
	Finanzierungstätigkeit												
F37	Saldo der Ein- und Auszahlungen aus Investitionskrediten	0,00	0	0	0	0	0						
F39	Veränderung der Verbindlichkeiten gegenüber der Verbandsgemeinde im Rahmen der Einheitskasse	0,00	0	0	0	0	0						
F40	Saldo der Ein- und Auszahlungen aus Finanzierungstätigkeit	0,00	0	0	0	0	0						
F42	Verwendung Finanzmittelüberschuss / Deckung Finanzmittelfehlbetrag	0,00	0	0	0	0	0						
F43	Veränderung der liquiden Mittel (einschl. durchlaufende Gelder)	0,00	0	0	0	0	0						

Teilfinanzplan 2025

1.1.4.2

A. Zahlungsübersicht

Hauptproduktbereich	1	Zentrale Verwaltung
Produktbereich	1.1	Innere Verwaltung
Produktgruppe	1.1.4	Zentrale Dienste
Produkt	1.1.4.2	Liegenschaften

Ifd. Nr.	Einzahlungs- und Auszahlungsarten	Ergebnis 2023	Ansatz 2024	Ansatz 2025	Planung 2026	Planung 2027	Planung 2028
		in EUR					
		1	2	3	4	5	6
F44	nachrichtlich: Ausgleich Finanzhaushalt	9.937,12	9.240	10.780	10.780	10.760	10.760

Produktübersicht		Ergebnis 2023	Ansatz 2024	Ansatz 2025	Planung 2026	Planung 2027	Planung 2028
Leistung	Bezeichnung	in EUR					
1.1.4.2.4000	Landwirtschaftlicher Grundbesitz	1.788,06	-98.320	-97.970	2.030	2.030	2.030
1.1.4.2.5000	Unbebaute Grundstücke	-154.492,78	123.520	122.360	-2.640	-2.640	-2.640
1.1.4.2.6000	Sonstige bebaute Grundstücke (DGH, Jagdhaus, Bürocontainer)	9.760,62	9.040	11.390	11.390	11.370	11.370

Teilfinanzplan 2025

1.1.4.3

A. Zahlungsübersicht

Hauptproduktbereich 1 Zentrale Verwaltung
 Produktbereich 1.1 Innere Verwaltung
 Produktgruppe 1.1.4 Zentrale Dienste
 Produkt 1.1.4.3 Bauhof

Ifd. Nr.	Einzahlungs- und Auszahlungsarten	Ergebnis	Ansatz	Ansatz	Planung	Planung	Planung
		2023	2024	2025	2026	2027	2028
		in EUR					
		1	2	3	4	5	6
	Entstehung des Finanzmittelüberschusses/-fehlbetrages aus ordentlicher und außerordentlicher Tätigkeit						
F8	Summe der laufenden Einzahlungen aus Verwaltungstätigkeit	0,00	0	0	0	0	0
F10	- Auszahlungen für Sach- und Dienstleistungen	9.415,83	16.670	12.750	12.750	12.750	12.750
72201000	Heizung	1.069,20	5.300	5.300	5.300	5.300	5.300
72202000	Strom	1.657,55	170	250	250	250	250
72203000	Wasser / Abwasser	385,89	400	0	0	0	0
72310000	Unterhaltung der Grundstücke, Außenanlagen, Gebäude und Gebäudeeinrichtungen	177,33	2.000	1.000	1.000	1.000	1.000
72351000	Wartungs- und Instandsetzungskosten	3.847,74	3.700	2.500	2.500	2.500	2.500
72352000	Betriebs- und Schmierstoffe	1.071,10	1.100	1.200	1.200	1.200	1.200
72370000	Unterhaltung der Betriebs- und Geschäftsausstattung	160,52	0	0	0	0	0
72380000	Geringwertige Geräte, Ausstattungs-, Ausrüstungs- und sonstige Gebrauchsgegenstände	1.046,50	4.000	2.500	2.500	2.500	2.500
F14	- Sonstige laufende Auszahlungen	667,07	1.210	1.000	1.000	1.030	1.030
76411000	Gebäudeversicherungen	529,88	1.060	850	850	880	880
76412000	Kfz-Versicherungen	78,19	90	90	90	90	90
76820000	Kraftfahrzeugsteuer	59,00	60	60	60	60	60
F15	Summe der laufenden Auszahlungen aus Verwaltungstätigkeit	10.082,90	17.880	13.750	13.750	13.780	13.780
F16	Saldo der laufenden Ein- und Auszahlungen aus Verwaltungstätigkeit	-10.082,90	-17.880	-13.750	-13.750	-13.780	-13.780
F19	Saldo der Zins- und sonstigen Finanzein- und -auszahlungen	0,00	0	0	0	0	0
F20	Saldo der ordentlichen Ein- und Auszahlungen	-10.082,90	-17.880	-13.750	-13.750	-13.780	-13.780
F21	Saldo der außerordentlichen Ein- und Auszahlungen	0,00	0	0	0	0	0
F22	Saldo der Ein- und Auszahlungen aus internen Leistungsbeziehungen	0,00	0	0	0	0	0
F23	Saldo der ordentlichen und außerordentlichen Ein- und Auszahlungen	-10.082,90	-17.880	-13.750	-13.750	-13.780	-13.780
	Entstehung des Finanzmittelüberschusses/-fehlbetrages aus Investitionstätigkeit						
F27	Summe der Einzahlungen aus Investitionstätigkeit	0,00	0	0	0	0	0
F29	- Auszahlungen für Sachanlagen	6.650,01	14.000	16.000	0	0	0
78571000	Auszahlungen für Sachanlagen / für bewegliche Sachen des Anlagevermögens oberhalb der Wertgrenze i.H.v. 1.000,00 Euro	6.650,01	14.000	16.000	0	0	0
F32	Summe der Auszahlungen aus Investitionstätigkeit	6.650,01	14.000	16.000	0	0	0
F33	Saldo der Ein- und Auszahlungen aus Investitionstätigkeit	-6.650,01	-14.000	-16.000	0	0	0
F34	Finanzmittelüberschuss / -fehlbetrag	-16.732,91	-31.880	-29.750	-13.750	-13.780	-13.780
	Finanzierungstätigkeit						
F37	Saldo der Ein- und Auszahlungen aus Investitionskrediten	0,00	0	0	0	0	0
F39	Veränderung der Verbindlichkeiten gegenüber der Verbandsgemeinde im Rahmen der Einheitskasse	0,00	0	0	0	0	0
F40	Saldo der Ein- und Auszahlungen aus Finanzierungstätigkeit	0,00	0	0	0	0	0
F42	Verwendung Finanzmittelüberschuss / Deckung Finanzmittelfehlbetrag	0,00	0	0	0	0	0
F43	Veränderung der liquiden Mittel (einschl. durchlaufende Gelder)	0,00	0	0	0	0	0

Teilfinanzplan 2025

1.1.4.3

A. Zahlungsübersicht

Hauptproduktbereich	1	Zentrale Verwaltung
Produktbereich	1.1	Innere Verwaltung
Produktgruppe	1.1.4	Zentrale Dienste
Produkt	1.1.4.3	Bauhof

Ifd. Nr.	Einzahlungs- und Auszahlungsarten	Ergebnis 2023	Ansatz 2024	Ansatz 2025	Planung 2026	Planung 2027	Planung 2028
		in EUR					
		1	2	3	4	5	6
F44	nachrichtlich: Ausgleich Finanzhaushalt	-10.082,90	-17.880	-13.750	-13.750	-13.780	-13.780

Produktübersicht		Ergebnis 2023	Ansatz 2024	Ansatz 2025	Planung 2026	Planung 2027	Planung 2028
Leistung	Bezeichnung	in EUR					
1.1.4.3.1000	Bauhof, Gebäude	-3.819,85	-8.930	-7.400	-7.400	-7.430	-7.430
1.1.4.3.2000	Fahrzeuge	-8.916,86	-2.200	-1.000	-1.000	-1.000	-1.000
1.1.4.3.3000	Geräte, Ausstattung	-3.996,20	-20.750	-21.350	-5.350	-5.350	-5.350

Teilfinanzplan 2025

1.1.6.2

A. Zahlungsübersicht

Hauptproduktbereich	1	Zentrale Verwaltung
Produktbereich	1.1	Innere Verwaltung
Produktgruppe	1.1.6	Finanzen
Produkt	1.1.6.2	Zahlungsabwicklung

Ifd. Nr.	Einzahlungs- und Auszahlungsarten	Ergebnis	Ansatz	Ansatz	Planung	Planung	Planung
		2023	2024	2025	2026	2027	2028
		in EUR					
		1	2	3	4	5	6
	Entstehung des Finanzmittelüberschusses/-fehlbetrages aus ordentlicher und außerordentlicher Tätigkeit						
F8	Summe der laufenden Einzahlungen aus Verwaltungstätigkeit	0,00	0	0	0	0	0
F15	Summe der laufenden Auszahlungen aus Verwaltungstätigkeit	0,00	0	0	0	0	0
F16	Saldo der laufenden Ein- und Auszahlungen aus Verwaltungstätigkeit	0,00	0	0	0	0	0
F19	Saldo der Zins- und sonstigen Finanzein- und -auszahlungen	0,00	0	0	0	0	0
F20	Saldo der ordentlichen Ein- und Auszahlungen	0,00	0	0	0	0	0
F21	Saldo der außerordentlichen Ein- und Auszahlungen	0,00	0	0	0	0	0
F22	Saldo der Ein- und Auszahlungen aus internen Leistungsbeziehungen	0,00	0	0	0	0	0
F23	Saldo der ordentlichen und außerordentlichen Ein- und Auszahlungen	0,00	0	0	0	0	0
	Entstehung des Finanzmittelüberschusses/-fehlbetrages aus Investitionstätigkeit						
F27	Summe der Einzahlungen aus Investitionstätigkeit	0,00	0	0	0	0	0
F32	Summe der Auszahlungen aus Investitionstätigkeit	0,00	0	0	0	0	0
F33	Saldo der Ein- und Auszahlungen aus Investitionstätigkeit	0,00	0	0	0	0	0
F34	Finanzmittelüberschuss / -fehlbetrag	0,00	0	0	0	0	0
	Finanzierungstätigkeit						
F37	Saldo der Ein- und Auszahlungen aus Investitionskrediten	0,00	0	0	0	0	0
F39	Veränderung der Verbindlichkeiten gegenüber der Verbandsgemeinde im Rahmen der Einheitskasse	0,00	0	0	0	0	0
F40	Saldo der Ein- und Auszahlungen aus Finanzierungstätigkeit	0,00	0	0	0	0	0
F41	Saldo der durchlaufenden Gelder	28.000,00	0	0	0	0	0
69920000	treuhänderische Gelder	28.000,00	0	0	0	0	0
F42	Verwendung Finanzmittelüberschuss / Deckung Finanzmittelfehlbetrag	28.000,00	0	0	0	0	0
F43	Veränderung der liquiden Mittel (einschl. durchlaufende Gelder)	28.000,00	0	0	0	0	0

Produktübersicht		Ergebnis	Ansatz	Ansatz	Planung	Planung	Planung
Leistung	Bezeichnung	2023	2024	2025	2026	2027	2028
in EUR							
1.1.6.2.1000	Rechnungswesen, einschließlich Aufgaben für fremde Kassen	28.000,00	0	0	0	0	0

Teilfinanzplan 2025

1.2.1.0

A. Zahlungsübersicht

Hauptproduktbereich 1 Zentrale Verwaltung
Produktbereich 1.2 Sicherheit und Ordnung
Produktgruppe 1.2.1 Statistik und Wahlen
Produkt 1.2.1.0 Statistik und Wahlen

Ifd. Nr.	Einzahlungs- und Auszahlungsarten	Ergebnis	Ansatz	Ansatz	Planung	Planung	Planung
		2023	2024	2025	2026	2027	2028
		in EUR					
		1	2	3	4	5	6
	Entstehung des Finanzmittelüberschusses/-fehlbetrages aus ordentlicher und außerordentlicher Tätigkeit						
F6	+ Kostenerstattungen und Kostenumlagen	0,00	0	1.000	1.000	0	0
64241000	<i>vom Bund</i>	0,00	0	1.000	0	0	0
64242000	<i>vom Land</i>	0,00	0	0	1.000	0	0
F8	Summe der laufenden Einzahlungen aus Verwaltungstätigkeit	0,00	0	1.000	1.000	0	0
F14	- Sonstige laufende Auszahlungen	0,00	2.500	2.000	2.000	0	0
76329000	<i>Sonstige Geschäftsausgaben</i>	0,00	2.500	2.000	2.000	0	0
F15	Summe der laufenden Auszahlungen aus Verwaltungstätigkeit	0,00	2.500	2.000	2.000	0	0
F16	Saldo der laufenden Ein- und Auszahlungen aus Verwaltungstätigkeit	0,00	-2.500	-1.000	-1.000	0	0
F19	Saldo der Zins- und sonstigen Finanzein- und -auszahlungen	0,00	0	0	0	0	0
F20	Saldo der ordentlichen Ein- und Auszahlungen	0,00	-2.500	-1.000	-1.000	0	0
F21	Saldo der außerordentlichen Ein- und Auszahlungen	0,00	0	0	0	0	0
F22	Saldo der Ein- und Auszahlungen aus internen Leistungsbeziehungen	0,00	0	0	0	0	0
F23	Saldo der ordentlichen und außerordentlichen Ein- und Auszahlungen	0,00	-2.500	-1.000	-1.000	0	0
	Entstehung des Finanzmittelüberschusses/-fehlbetrages aus Investitionstätigkeit						
F27	Summe der Einzahlungen aus Investitionstätigkeit	0,00	0	0	0	0	0
F32	Summe der Auszahlungen aus Investitionstätigkeit	0,00	0	0	0	0	0
F33	Saldo der Ein- und Auszahlungen aus Investitionstätigkeit	0,00	0	0	0	0	0
F34	Finanzmittelüberschuss / -fehlbetrag	0,00	-2.500	-1.000	-1.000	0	0
	Finanzierungstätigkeit						
F37	Saldo der Ein- und Auszahlungen aus Investitionskrediten	0,00	0	0	0	0	0
F39	Veränderung der Verbindlichkeiten gegenüber der Verbandsgemeinde im Rahmen der Einheitskasse	0,00	0	0	0	0	0
F40	Saldo der Ein- und Auszahlungen aus Finanzierungstätigkeit	0,00	0	0	0	0	0
F42	Verwendung Finanzmittelüberschuss / Deckung Finanzmittelfehlbetrag	0,00	0	0	0	0	0
F43	Veränderung der liquiden Mittel (einschl. durchlaufende Gelder)	0,00	0	0	0	0	0
F44	nachrichtlich: Ausgleich Finanzhaushalt	0,00	-2.500	-1.000	-1.000	0	0

Produktübersicht		Ergebnis	Ansatz	Ansatz	Planung	Planung	Planung
Leistung	Bezeichnung	2023	2024	2025	2026	2027	2028
in EUR							
1.2.1.0.0000	Statistik und Wahlen	0,00	-2.500	-1.000	-1.000	0	0

Teilfinanzplan 2025

2.8.1.1

A. Zahlungsübersicht

Hauptproduktbereich 2 Schule und Kultur
Produktbereich 2.8 Heimat- und sonstige Kulturpflege
Produktgruppe 2.8.1 Heimat- und sonstige Kulturpflege
Produkt 2.8.1.1 Förderung von Einrichtungen

Ifd. Nr.	Einzahlungs- und Auszahlungsarten	Ergebnis	Ansatz	Ansatz	Planung	Planung	Planung
		2023	2024	2025	2026	2027	2028
		in EUR					
		1	2	3	4	5	6
	Entstehung des Finanzmittelüberschusses/-fehlbetrages aus ordentlicher und außerordentlicher Tätigkeit						
F2	+ Zuwendungen, allgemeine Umlagen und sonstige Transfereinzahlungen	365,74	120	120	120	120	120
61446000	von Sparkassen	365,74	120	120	120	120	120
F8	Summe der laufenden Einzahlungen aus Verwaltungstätigkeit	365,74	120	120	120	120	120
F14	- Sonstige laufende Auszahlungen	5.955,22	11.000	12.000	11.000	9.000	9.000
76329000	Sonstige Geschäftsausgaben	5.663,18	9.000	11.000	10.000	8.000	8.000
76990000	Sonstige Ifd. Auszahlung der Verwaltungstätigkeit	292,04	2.000	1.000	1.000	1.000	1.000
F15	Summe der laufenden Auszahlungen aus Verwaltungstätigkeit	5.955,22	11.000	12.000	11.000	9.000	9.000
F16	Saldo der laufenden Ein- und Auszahlungen aus Verwaltungstätigkeit	-5.589,48	-10.880	-11.880	-10.880	-8.880	-8.880
F19	Saldo der Zins- und sonstigen Finanzein- und -auszahlungen	0,00	0	0	0	0	0
F20	Saldo der ordentlichen Ein- und Auszahlungen	-5.589,48	-10.880	-11.880	-10.880	-8.880	-8.880
F21	Saldo der außerordentlichen Ein- und Auszahlungen	0,00	0	0	0	0	0
F22	Saldo der Ein- und Auszahlungen aus internen Leistungsbeziehungen	0,00	0	0	0	0	0
F23	Saldo der ordentlichen und außerordentlichen Ein- und Auszahlungen	-5.589,48	-10.880	-11.880	-10.880	-8.880	-8.880
	Entstehung des Finanzmittelüberschusses/-fehlbetrages aus Investitionstätigkeit						
F27	Summe der Einzahlungen aus Investitionstätigkeit	0,00	0	0	0	0	0
F32	Summe der Auszahlungen aus Investitionstätigkeit	0,00	0	0	0	0	0
F33	Saldo der Ein- und Auszahlungen aus Investitionstätigkeit	0,00	0	0	0	0	0
F34	Finanzmittelüberschuss / -fehlbetrag	-5.589,48	-10.880	-11.880	-10.880	-8.880	-8.880
	Finanzierungstätigkeit						
F37	Saldo der Ein- und Auszahlungen aus Investitionskrediten	0,00	0	0	0	0	0
F39	Veränderung der Verbindlichkeiten gegenüber der Verbandsgemeinde im Rahmen der Einheitskasse	0,00	0	0	0	0	0
F40	Saldo der Ein- und Auszahlungen aus Finanzierungstätigkeit	0,00	0	0	0	0	0
F42	Verwendung Finanzmittelüberschuss / Deckung Finanzmittelfehlbetrag	0,00	0	0	0	0	0
F43	Veränderung der liquiden Mittel (einschl. durchlaufende Gelder)	0,00	0	0	0	0	0
F44	nachrichtlich: Ausgleich Finanzhaushalt	-5.589,48	-10.880	-11.880	-10.880	-8.880	-8.880

Produktübersicht		Ergebnis	Ansatz	Ansatz	Planung	Planung	Planung
Leistung	Bezeichnung	2023	2024	2025	2026	2027	2028
in EUR							
2.8.1.1.5000	Heimat- und Brauchtumsfeste, Bauernmarkt, Martinsz	-5.663,18	-4.000	-8.000	-8.000	-8.000	-8.000
2.8.1.1.8000	Seniorenveranstaltungen	73,70	-1.880	-880	-880	-880	-880
2.8.1.1.9000	Chronik	0,00	-5.000	-3.000	-2.000	0	0

Teilfinanzplan 2025

3.6.6.0

A. Zahlungsübersicht

Hauptproduktbereich	3	Soziales und Jugend
Produktbereich	3.6	Kinder-, Jugend- und Familienhilfe
Produktgruppe	3.6.6	Einrichtungen der Jugendarbeit
Produkt	3.6.6.0	Einrichtungen der Jugendarbeit

Ifd. Nr.	Einzahlungs- und Auszahlungsarten	Ergebnis	Ansatz	Ansatz	Planung	Planung	Planung
		2023	2024	2025	2026	2027	2028
		in EUR					
		1	2	3	4	5	6
	Entstehung des Finanzmittelüberschusses/-fehlbetrages aus ordentlicher und außerordentlicher Tätigkeit						
F8	Summe der laufenden Einzahlungen aus Verwaltungstätigkeit	0,00	0	0	0	0	0
F10	- Auszahlungen für Sach- und Dienstleistungen	5.239,03	7.500	6.600	6.600	6.600	6.600
72203000	Wasser / Abwasser	885,89	800	900	900	900	900
72320000	Bewirtschaftung der Grundstücke, Außenanlagen, Gebäude und Gebäudeeinrichtungen	1.008,82	6.000	5.000	5.000	5.000	5.000
72370000	Unterhaltung der Betriebs- und Geschäftsausstattung	3.144,40	500	500	500	500	500
72380000	Geringwertige Geräte, Ausstattungs-, Ausrüstungs- und sonstige Gebrauchsgegenstände	199,92	200	200	200	200	200
F15	Summe der laufenden Auszahlungen aus Verwaltungstätigkeit	5.239,03	7.500	6.600	6.600	6.600	6.600
F16	Saldo der laufenden Ein- und Auszahlungen aus Verwaltungstätigkeit	-5.239,03	-7.500	-6.600	-6.600	-6.600	-6.600
F19	Saldo der Zins- und sonstigen Finanzein- und -auszahlungen	0,00	0	0	0	0	0
F20	Saldo der ordentlichen Ein- und Auszahlungen	-5.239,03	-7.500	-6.600	-6.600	-6.600	-6.600
F21	Saldo der außerordentlichen Ein- und Auszahlungen	0,00	0	0	0	0	0
F22	Saldo der Ein- und Auszahlungen aus internen Leistungsbeziehungen	0,00	0	0	0	0	0
F23	Saldo der ordentlichen und außerordentlichen Ein- und Auszahlungen	-5.239,03	-7.500	-6.600	-6.600	-6.600	-6.600
	Entstehung des Finanzmittelüberschusses/-fehlbetrages aus Investitionstätigkeit						
F27	Summe der Einzahlungen aus Investitionstätigkeit	0,00	0	0	0	0	0
F32	Summe der Auszahlungen aus Investitionstätigkeit	0,00	0	0	0	0	0
F33	Saldo der Ein- und Auszahlungen aus Investitionstätigkeit	0,00	0	0	0	0	0
F34	Finanzmittelüberschuss / -fehlbetrag	-5.239,03	-7.500	-6.600	-6.600	-6.600	-6.600
	Finanzierungstätigkeit						
F37	Saldo der Ein- und Auszahlungen aus Investitionskrediten	0,00	0	0	0	0	0
F39	Veränderung der Verbindlichkeiten gegenüber der Verbandsgemeinde im Rahmen der Einheitskasse	0,00	0	0	0	0	0
F40	Saldo der Ein- und Auszahlungen aus Finanzierungstätigkeit	0,00	0	0	0	0	0
F42	Verwendung Finanzmittelüberschuss / Deckung Finanzmittelfehlbetrag	0,00	0	0	0	0	0
F43	Veränderung der liquiden Mittel (einschl. durchlaufende Gelder)	0,00	0	0	0	0	0
F44	nachrichtlich: Ausgleich Finanzhaushalt	-5.239,03	-7.500	-6.600	-6.600	-6.600	-6.600

Produktübersicht		Ergebnis	Ansatz	Ansatz	Planung	Planung	Planung
Leistung	Bezeichnung	2023	2024	2025	2026	2027	2028
in EUR							
3.6.6.0.3000	Spielplätze u.ä.	-5.239,03	-7.500	-6.600	-6.600	-6.600	-6.600

Teilfinanzplan 2025

4.2.4.1

A. Zahlungsübersicht

Hauptproduktbereich	4	Gesundheit und Sport
Produktbereich	4.2	Sportförderung
Produktgruppe	4.2.4	Sportstätten und Bäder (ohne Sporteinrichtungen der Schulen und der Einrichtungen, die Teile eines K
Produkt	4.2.4.1	Kommunale Sportstätten und Bäder

Ifd. Nr.	Einzahlungs- und Auszahlungsarten	Ergebnis	Ansatz	Ansatz	Planung	Planung	Planung
		2023	2024	2025	2026	2027	2028
		in EUR					
		1	2	3	4	5	6
	Entstehung des Finanzmittelüberschusses/-fehlbetrages aus ordentlicher und außerordentlicher Tätigkeit						
F8	Summe der laufenden Einzahlungen aus Verwaltungstätigkeit	0,00	0	0	0	0	0
F14	- Sonstige laufende Auszahlungen	76,69	0	0	0	0	0
76210000	<i>Mieten, Pachten und Erbbauzinsen</i>	76,69	0	0	0	0	0
F15	Summe der laufenden Auszahlungen aus Verwaltungstätigkeit	76,69	0	0	0	0	0
F16	Saldo der laufenden Ein- und Auszahlungen aus Verwaltungstätigkeit	-76,69	0	0	0	0	0
F19	Saldo der Zins- und sonstigen Finanzein- und -auszahlungen	0,00	0	0	0	0	0
F20	Saldo der ordentlichen Ein- und Auszahlungen	-76,69	0	0	0	0	0
F21	Saldo der außerordentlichen Ein- und Auszahlungen	0,00	0	0	0	0	0
F22	Saldo der Ein- und Auszahlungen aus internen Leistungsbeziehungen	0,00	0	0	0	0	0
F23	Saldo der ordentlichen und außerordentlichen Ein- und Auszahlungen	-76,69	0	0	0	0	0
	Entstehung des Finanzmittelüberschusses/-fehlbetrages aus Investitionstätigkeit						
F27	Summe der Einzahlungen aus Investitionstätigkeit	0,00	0	0	0	0	0
F32	Summe der Auszahlungen aus Investitionstätigkeit	0,00	0	0	0	0	0
F33	Saldo der Ein- und Auszahlungen aus Investitionstätigkeit	0,00	0	0	0	0	0
F34	Finanzmittelüberschuss / -fehlbetrag	-76,69	0	0	0	0	0
	Finanzierungstätigkeit						
F37	Saldo der Ein- und Auszahlungen aus Investitionskrediten	0,00	0	0	0	0	0
F39	Veränderung der Verbindlichkeiten gegenüber der Verbandsgemeinde im Rahmen der Einheitskasse	0,00	0	0	0	0	0
F40	Saldo der Ein- und Auszahlungen aus Finanzierungstätigkeit	0,00	0	0	0	0	0
F42	Verwendung Finanzmittelüberschuss / Deckung Finanzmittelfehlbetrag	0,00	0	0	0	0	0
F43	Veränderung der liquiden Mittel (einschl. durchlaufende Gelder)	0,00	0	0	0	0	0
F44	nachrichtlich: Ausgleich Finanzhaushalt	-76,69	0	0	0	0	0

Produktübersicht		Ergebnis	Ansatz	Ansatz	Planung	Planung	Planung
Leistung	Bezeichnung	2023	2024	2025	2026	2027	2028
in EUR							
4.2.4.1.1000	Sportplätze, Turn- und Sporthallen, Bolzplätze	-76,69	0	0	0	0	0

Teilfinanzplan 2025

5.1.1.2

A. Zahlungsübersicht

Hauptproduktbereich	5	Gestaltung Umwelt
Produktbereich	5.1	Räumliche Planung und Entwicklung
Produktgruppe	5.1.1	Räumliche Planungs- und Entwicklungsmaßnahmen
Produkt	5.1.1.2	Kreisentwicklung, Stadtentwicklung, Städtebauliche Planung, Verkehrsplanung und Stadterneuerung

Ifd. Nr.	Einzahlungs- und Auszahlungsarten	Ergebnis	Ansatz	Ansatz	Planung	Planung	Planung
		2023	2024	2025	2026	2027	2028
		in EUR					
		1	2	3	4	5	6
F8	Entstehung des Finanzmittelüberschusses/-fehlbetrages aus ordentlicher und außerordentlicher Tätigkeit Summe der laufenden Einzahlungen aus Verwaltungstätigkeit	0,00	0	0	0	0	0
F14	- Sonstige laufende Auszahlungen	5.616,80	5.000	10.000	0	0	0
76255000	<i>Auszahlungen für die Erstellung von Bebauungsplänen</i>	<i>5.616,80</i>	<i>5.000</i>	<i>10.000</i>	<i>0</i>	<i>0</i>	<i>0</i>
F15	Summe der laufenden Auszahlungen aus Verwaltungstätigkeit	5.616,80	5.000	10.000	0	0	0
F16	Saldo der laufenden Ein- und Auszahlungen aus Verwaltungstätigkeit	-5.616,80	-5.000	-10.000	0	0	0
F19	Saldo der Zins- und sonstigen Finanzein- und -auszahlungen	0,00	0	0	0	0	0
F20	Saldo der ordentlichen Ein- und Auszahlungen	-5.616,80	-5.000	-10.000	0	0	0
F21	Saldo der außerordentlichen Ein- und Auszahlungen	0,00	0	0	0	0	0
F22	Saldo der Ein- und Auszahlungen aus internen Leistungsbeziehungen	0,00	0	0	0	0	0
F23	Saldo der ordentlichen und außerordentlichen Ein- und Auszahlungen	-5.616,80	-5.000	-10.000	0	0	0
F27	Entstehung des Finanzmittelüberschusses/-fehlbetrages aus Investitionstätigkeit Summe der Einzahlungen aus Investitionstätigkeit	0,00	0	0	0	0	0
F32	Summe der Auszahlungen aus Investitionstätigkeit	0,00	0	0	0	0	0
F33	Saldo der Ein- und Auszahlungen aus Investitionstätigkeit	0,00	0	0	0	0	0
F34	Finanzmittelüberschuss / -fehlbetrag	-5.616,80	-5.000	-10.000	0	0	0
F37	Finanzierungstätigkeit Saldo der Ein- und Auszahlungen aus Investitionskrediten	0,00	0	0	0	0	0
F39	Veränderung der Verbindlichkeiten gegenüber der Verbandsgemeinde im Rahmen der Einheitskasse	0,00	0	0	0	0	0
F40	Saldo der Ein- und Auszahlungen aus Finanzierungstätigkeit	0,00	0	0	0	0	0
F42	Verwendung Finanzmittelüberschuss / Deckung Finanzmittelfehlbetrag	0,00	0	0	0	0	0
F43	Veränderung der liquiden Mittel (einschl. durchlaufende Gelder)	0,00	0	0	0	0	0
F44	nachrichtlich: Ausgleich Finanzhaushalt	-5.616,80	-5.000	-10.000	0	0	0

Produktübersicht		Ergebnis	Ansatz	Ansatz	Planung	Planung	Planung
Leistung	Bezeichnung	2023	2024	2025	2026	2027	2028
in EUR							
5.1.1.2.2000	Städtebauliche Planung - Vorbereitende Bauleitplanung	-5.616,80	-5.000	-10.000	0	0	0

Teilfinanzplan 2025

5.1.1.3

A. Zahlungsübersicht

Hauptproduktbereich	5	Gestaltung Umwelt
Produktbereich	5.1	Räumliche Planung und Entwicklung
Produktgruppe	5.1.1	Räumliche Planungs- und Entwicklungsmaßnahmen
Produkt	5.1.1.3	Dorferneuerung, Städtebauförderung

Ifd. Nr.	Einzahlungs- und Auszahlungsarten	Ergebnis	Ansatz	Ansatz	Planung	Planung	Planung
		2023	2024	2025	2026	2027	2028
		in EUR					
		1	2	3	4	5	6
	Entstehung des Finanzmittelüberschusses/-fehlbetrages aus ordentlicher und außerordentlicher Tätigkeit						
F2	+ Zuwendungen, allgemeine Umlagen und sonstige Transfereinzahlungen	0,00	0	15.000	0	0	0
61442000	<i>vom Land</i>	<i>0,00</i>	<i>0</i>	<i>15.000</i>	<i>0</i>	<i>0</i>	<i>0</i>
F8	Summe der laufenden Einzahlungen aus Verwaltungstätigkeit	0,00	0	15.000	0	0	0
F14	- Sonstige laufende Auszahlungen	397,40	1.000	17.000	0	0	0
76329000	<i>Sonstige Geschäftsausgaben</i>	<i>397,40</i>	<i>1.000</i>	<i>17.000</i>	<i>0</i>	<i>0</i>	<i>0</i>
F15	Summe der laufenden Auszahlungen aus Verwaltungstätigkeit	397,40	1.000	17.000	0	0	0
F16	Saldo der laufenden Ein- und Auszahlungen aus Verwaltungstätigkeit	-397,40	-1.000	-2.000	0	0	0
F19	Saldo der Zins- und sonstigen Finanzein- und -auszahlungen	0,00	0	0	0	0	0
F20	Saldo der ordentlichen Ein- und Auszahlungen	-397,40	-1.000	-2.000	0	0	0
F21	Saldo der außerordentlichen Ein- und Auszahlungen	0,00	0	0	0	0	0
F22	Saldo der Ein- und Auszahlungen aus internen Leistungsbeziehungen	0,00	0	0	0	0	0
F23	Saldo der ordentlichen und außerordentlichen Ein- und Auszahlungen	-397,40	-1.000	-2.000	0	0	0
	Entstehung des Finanzmittelüberschusses/-fehlbetrages aus Investitionstätigkeit						
F27	Summe der Einzahlungen aus Investitionstätigkeit	0,00	0	0	0	0	0
F32	Summe der Auszahlungen aus Investitionstätigkeit	0,00	0	0	0	0	0
F33	Saldo der Ein- und Auszahlungen aus Investitionstätigkeit	0,00	0	0	0	0	0
F34	Finanzmittelüberschuss / -fehlbetrag	-397,40	-1.000	-2.000	0	0	0
	Finanzierungstätigkeit						
F37	Saldo der Ein- und Auszahlungen aus Investitionskrediten	0,00	0	0	0	0	0
F39	Veränderung der Verbindlichkeiten gegenüber der Verbandsgemeinde im Rahmen der Einheitskasse	0,00	0	0	0	0	0
F40	Saldo der Ein- und Auszahlungen aus Finanzierungstätigkeit	0,00	0	0	0	0	0
F42	Verwendung Finanzmittelüberschuss / Deckung Finanzmittelfehlbetrag	0,00	0	0	0	0	0
F43	Veränderung der liquiden Mittel (einschl. durchlaufende Gelder)	0,00	0	0	0	0	0
F44	nachrichtlich: Ausgleich Finanzhaushalt	-397,40	-1.000	-2.000	0	0	0

Produktübersicht		Ergebnis	Ansatz	Ansatz	Planung	Planung	Planung
Leistung	Bezeichnung	2023	2024	2025	2026	2027	2028
in EUR							
5.1.1.3.0000	Dorferneuerung, Städtebauförderung	-397,40	-1.000	-2.000	0	0	0

Teilfinanzplan 2025

5.1.1.4

A. Zahlungsübersicht

Hauptproduktbereich	5	Gestaltung Umwelt
Produktbereich	5.1	Räumliche Planung und Entwicklung
Produktgruppe	5.1.1	Räumliche Planungs- und Entwicklungsmaßnahmen
Produkt	5.1.1.4	Umsetzung und Steuerung von Planung

lfd. Nr.	Einzahlungs- und Auszahlungsarten	Ergebnis 2023	Ansatz 2024	Ansatz 2025	Planung 2026	Planung 2027	Planung 2028
		in EUR					
		1	2	3	4	5	6
	Entstehung des Finanzmittelüberschusses/-fehlbetrages aus ordentlicher und außerordentlicher Tätigkeit						
F4	+ Öffentlich-rechtliche Leitungsentgelte	360,00	200	300	300	300	300
63120000	Gebühren für die Erteilung von Bescheiden (u.a. Genehmigungen, Ablehnungen, Untersagungen)	360,00	200	300	300	300	300
F8	Summe der laufenden Einzahlungen aus Verwaltungstätigkeit	360,00	200	300	300	300	300
F15	Summe der laufenden Auszahlungen aus Verwaltungstätigkeit	0,00	0	0	0	0	0
F16	Saldo der laufenden Ein- und Auszahlungen aus Verwaltungstätigkeit	360,00	200	300	300	300	300
F19	Saldo der Zins- und sonstigen Finanzein- und -auszahlungen	0,00	0	0	0	0	0
F20	Saldo der ordentlichen Ein- und Auszahlungen	360,00	200	300	300	300	300
F21	Saldo der außerordentlichen Ein- und Auszahlungen	0,00	0	0	0	0	0
F22	Saldo der Ein- und Auszahlungen aus internen Leistungsbeziehungen	0,00	0	0	0	0	0
F23	Saldo der ordentlichen und außerordentlichen Ein- und Auszahlungen	360,00	200	300	300	300	300
	Entstehung des Finanzmittelüberschusses/-fehlbetrages aus Investitionstätigkeit						
F27	Summe der Einzahlungen aus Investitionstätigkeit	0,00	0	0	0	0	0
F32	Summe der Auszahlungen aus Investitionstätigkeit	0,00	0	0	0	0	0
F33	Saldo der Ein- und Auszahlungen aus Investitionstätigkeit	0,00	0	0	0	0	0
F34	Finanzmittelüberschuss / -fehlbetrag	360,00	200	300	300	300	300
	Finanzierungstätigkeit						
F37	Saldo der Ein- und Auszahlungen aus Investitionskrediten	0,00	0	0	0	0	0
F39	Veränderung der Verbindlichkeiten gegenüber der Verbandsgemeinde im Rahmen der Einheitskasse	0,00	0	0	0	0	0
F40	Saldo der Ein- und Auszahlungen aus Finanzierungstätigkeit	0,00	0	0	0	0	0
F42	Verwendung Finanzmittelüberschuss / Deckung Finanzmittelfehlbetrag	0,00	0	0	0	0	0
F43	Veränderung der liquiden Mittel (einschl. durchlaufende Gelder)	0,00	0	0	0	0	0
F44	nachrichtlich: Ausgleich Finanzhaushalt	360,00	200	300	300	300	300

Produktübersicht		Ergebnis 2023	Ansatz 2024	Ansatz 2025	Planung 2026	Planung 2027	Planung 2028
Leistung	Bezeichnung	in EUR					
5.1.1.4.1000	Rechtsverfahren und Gebote	360,00	200	300	300	300	300

Teilfinanzplan 2025

5.1.1.5

A. Zahlungsübersicht

Hauptproduktbereich 5 Gestaltung Umwelt
Produktbereich 5.1 Räumliche Planung und Entwicklung
Produktgruppe 5.1.1 Räumliche Planungs- und Entwicklungsmaßnahmen
Produkt 5.1.1.5 Planung Umweltschutz

Ifd. Nr.	Einzahlungs- und Auszahlungsarten	Ergebnis	Ansatz	Ansatz	Planung	Planung	Planung
		2023	2024	2025	2026	2027	2028
		in EUR					
		1	2	3	4	5	6
F8	Entstehung des Finanzmittelüberschusses/-fehlbetrages aus ordentlicher und außerordentlicher Tätigkeit Summe der laufenden Einzahlungen aus Verwaltungstätigkeit	0,00	0	0	0	0	0
F15	Summe der laufenden Auszahlungen aus Verwaltungstätigkeit	0,00	0	0	0	0	0
F16	Saldo der laufenden Ein- und Auszahlungen aus Verwaltungstätigkeit	0,00	0	0	0	0	0
F19	Saldo der Zins- und sonstigen Finanzein- und -auszahlungen	0,00	0	0	0	0	0
F20	Saldo der ordentlichen Ein- und Auszahlungen	0,00	0	0	0	0	0
F21	Saldo der außerordentlichen Ein- und Auszahlungen	0,00	0	0	0	0	0
F22	Saldo der Ein- und Auszahlungen aus internen Leistungsbeziehungen	0,00	0	0	0	0	0
F23	Saldo der ordentlichen und außerordentlichen Ein- und Auszahlungen	0,00	0	0	0	0	0
F27	Entstehung des Finanzmittelüberschusses/-fehlbetrages aus Investitionstätigkeit Summe der Einzahlungen aus Investitionstätigkeit	0,00	0	0	0	0	0
F29	- Auszahlungen für Sachanlagen	0,00	5.000	0	0	0	0
78593000	<i>Auszahlungen für Sachanlagen~Auszahlungen für Anlagen im Bau und für geleistete Anzahlungen~Auszahlungen für Baumaßnahmen</i>	0,00	5.000	0	0	0	0
F32	Summe der Auszahlungen aus Investitionstätigkeit	0,00	5.000	0	0	0	0
F33	Saldo der Ein- und Auszahlungen aus Investitionstätigkeit	0,00	-5.000	0	0	0	0
F34	Finanzmittelüberschuss / -fehlbetrag	0,00	-5.000	0	0	0	0
F37	Finanzierungstätigkeit Saldo der Ein- und Auszahlungen aus Investitionskrediten	0,00	0	0	0	0	0
F39	Veränderung der Verbindlichkeiten gegenüber der Verbandsgemeinde im Rahmen der Einheitskasse	0,00	0	0	0	0	0
F40	Saldo der Ein- und Auszahlungen aus Finanzierungstätigkeit	0,00	0	0	0	0	0
F42	Verwendung Finanzmittelüberschuss / Deckung Finanzmittelfehlbetrag	0,00	0	0	0	0	0
F43	Veränderung der liquiden Mittel (einschl. durchlaufende Gelder)	0,00	0	0	0	0	0

Produktübersicht		Ergebnis	Ansatz	Ansatz	Planung	Planung	Planung
Leistung	Bezeichnung	2023	2024	2025	2026	2027	2028
in EUR							
5.1.1.5.1000	Naturschutz, Boden-, Gewässer-, Klima- und Lärmschutz, Abfallvermeidung	0,00	-5.000	0	0	0	0

Teilfinanzplan 2025

5.4.1.1

A. Zahlungsübersicht

Hauptproduktbereich	5	Gestaltung Umwelt
Produktbereich	5.4	Verkehrsflächen und -anlagen, ÖPNV
Produktgruppe	5.4.1	Gemeindestraßen
Produkt	5.4.1.1	Gemeindestraßen

Ifd. Nr.	Einzahlungs- und Auszahlungsarten	Ergebnis	Ansatz	Ansatz	Planung	Planung	Planung
		2023	2024	2025	2026	2027	2028
		in EUR					
		1	2	3	4	5	6
	Entstehung des Finanzmittelüberschusses/-fehlbetrages aus ordentlicher und außerordentlicher Tätigkeit						
F4	+ Öffentlich-rechtliche Leitungsentgelte	760,00	0	0	0	0	0
63210000	<i>Entgelte für die Benutzung von öffentlichen Einrichtungen und für wirtschaftliche Dienstleistungen</i>	760,00	0	0	0	0	0
F8	Summe der laufenden Einzahlungen aus Verwaltungstätigkeit	760,00	0	0	0	0	0
F10	- Auszahlungen für Sach- und Dienstleistungen	23.280,06	17.900	25.600	19.100	19.100	19.100
72202000	<i>Strom</i>	11.127,78	7.400	7.400	7.400	7.400	7.400
72310000	<i>Unterhaltung der Grundstücke, Außenanlagen, Gebäude und Gebäudeeinrichtungen</i>	2.714,14	500	2.000	500	500	500
72338000	<i>Straßen, Wege, Plätze und Verkehrslenkungsanlagen</i>	3.432,43	5.000	10.200	5.200	5.200	5.200
72339000	<i>Unterhaltung des Infrastrukturvermögens / Straßenbeleuchtung</i>	6.005,71	5.000	6.000	6.000	6.000	6.000
F15	Summe der laufenden Auszahlungen aus Verwaltungstätigkeit	23.280,06	17.900	25.600	19.100	19.100	19.100
F16	Saldo der laufenden Ein- und Auszahlungen aus Verwaltungstätigkeit	-22.520,06	-17.900	-25.600	-19.100	-19.100	-19.100
F19	Saldo der Zins- und sonstigen Finanzein- und -auszahlungen	0,00	0	0	0	0	0
F20	Saldo der ordentlichen Ein- und Auszahlungen	-22.520,06	-17.900	-25.600	-19.100	-19.100	-19.100
F21	Saldo der außerordentlichen Ein- und Auszahlungen	0,00	0	0	0	0	0
F22	Saldo der Ein- und Auszahlungen aus internen Leistungsbeziehungen	0,00	0	0	0	0	0
F23	Saldo der ordentlichen und außerordentlichen Ein- und Auszahlungen	-22.520,06	-17.900	-25.600	-19.100	-19.100	-19.100
	Entstehung des Finanzmittelüberschusses/-fehlbetrages aus Investitionstätigkeit						
F24	+ Einzahlungen aus Investitionszuwendungen	152.685,00	79.000	79.000	0	0	0
68142000	<i>Einzahlungen aus Investitionstätigkeit vom öffentlichen Bereich / vom Land</i>	152.685,00	79.000	79.000	0	0	0
F25	+ Einzahlungen aus Beiträgen und ähnlichen Entgelten	0,83	303.400	303.400	0	0	0
68250000	<i>vom privaten Bereich</i>	0,00	303.400	303.400	0	0	0
68259000	<i>Beiträge und ähnliche Entgelte~vom privaten Bereich~vom sonstigen privaten Bereich</i>	0,83	0	0	0	0	0
F27	Summe der Einzahlungen aus Investitionstätigkeit	152.685,83	382.400	382.400	0	0	0
F29	- Auszahlungen für Sachanlagen	23.316,99	502.000	494.000	0	0	0
78533000	<i>Auszahlungen für Baumaßnahmen</i>	0,00	8.000	0	0	0	0
78571000	<i>Auszahlungen für Sachanlagen / für bewegliche Sachen des Anlagevermögens oberhalb der Wertgrenze i.H.v. 1.000,00 Euro</i>	11.416,99	0	0	0	0	0
78593000	<i>Auszahlungen für Sachanlagen~Auszahlungen für Anlagen im Bau und für geleistete Anzahlungen~Auszahlungen für Baumaßnahmen</i>	11.900,00	494.000	494.000	0	0	0
F32	Summe der Auszahlungen aus Investitionstätigkeit	23.316,99	502.000	494.000	0	0	0
F33	Saldo der Ein- und Auszahlungen aus Investitionstätigkeit	129.368,84	-119.600	-111.600	0	0	0
F34	Finanzmittelüberschuss / -fehlbetrag	106.848,78	-137.500	-137.200	-19.100	-19.100	-19.100
	Finanzierungstätigkeit						
F37	Saldo der Ein- und Auszahlungen aus Investitionskrediten	0,00	0	0	0	0	0
F39	Veränderung der Verbindlichkeiten gegenüber der Verbandsgemeinde im Rahmen der Einheitskasse	0,00	0	0	0	0	0

Teilfinanzplan 2025

5.4.1.1

A. Zahlungsübersicht

Hauptproduktbereich	5	Gestaltung Umwelt
Produktbereich	5.4	Verkehrsflächen und -anlagen, ÖPNV
Produktgruppe	5.4.1	Gemeindestraßen
Produkt	5.4.1.1	Gemeindestraßen

Ifd. Nr.	Einzahlungs- und Auszahlungsarten	Ergebnis 2023	Ansatz 2024	Ansatz 2025	Planung 2026	Planung 2027	Planung 2028
		1	2	3	4	5	6
in EUR							
F40	Saldo der Ein- und Auszahlungen aus Finanzierungstätigkeit	0,00	0	0	0	0	0
F42	Verwendung Finanzmittelüberschuss / Deckung Finanzmittelfehlbetrag	0,00	0	0	0	0	0
F43	Veränderung der liquiden Mittel (einschl. durchlaufende Gelder)	0,00	0	0	0	0	0
F44	nachrichtlich: Ausgleich Finanzhaushalt	-22.520,06	-17.900	-25.600	-19.100	-19.100	-19.100

Produktübersicht		Ergebnis 2023	Ansatz 2024	Ansatz 2025	Planung 2026	Planung 2027	Planung 2028
Leistung	Bezeichnung	in EUR					
5.4.1.1.0000	Gemeindestraßen	-2.672,43	-116.600	-121.600	-5.000	-5.000	-5.000
5.4.1.1.1000	Straßen	0,83	0	0	0	0	0
5.4.1.1.2000	Straßenbeleuchtung und Signalanlagen, Beschilderun	-17.133,49	-12.400	-13.600	-13.600	-13.600	-13.600
5.4.1.1.3000	Bushaltestellen	126.653,87	-8.500	-2.000	-500	-500	-500

Teilfinanzplan 2025

5.4.1.3

A. Zahlungsübersicht

Hauptproduktbereich	5	Gestaltung Umwelt
Produktbereich	5.4	Verkehrsflächen und -anlagen, ÖPNV
Produktgruppe	5.4.1	Gemeindestraßen
Produkt	5.4.1.3	Kommunale Straßenreinigung, kommunaler Winterdienst

Ifd. Nr.	Einzahlungs- und Auszahlungsarten	Ergebnis	Ansatz	Ansatz	Planung	Planung	Planung
		2023	2024	2025	2026	2027	2028
		in EUR					
		1	2	3	4	5	6
	Entstehung des Finanzmittelüberschusses/-fehlbetrages aus ordentlicher und außerordentlicher Tätigkeit						
F8	Summe der laufenden Einzahlungen aus Verwaltungstätigkeit	0,00	0	0	0	0	0
F10	- Auszahlungen für Sach- und Dienstleistungen	4.391,10	2.500	5.000	5.000	5.000	5.000
72209000	<i>Auszahlungen für Winterdienst</i>	<i>4.391,10</i>	<i>2.500</i>	<i>5.000</i>	<i>5.000</i>	<i>5.000</i>	<i>5.000</i>
F15	Summe der laufenden Auszahlungen aus Verwaltungstätigkeit	4.391,10	2.500	5.000	5.000	5.000	5.000
F16	Saldo der laufenden Ein- und Auszahlungen aus Verwaltungstätigkeit	-4.391,10	-2.500	-5.000	-5.000	-5.000	-5.000
F19	Saldo der Zins- und sonstigen Finanzein- und -auszahlungen	0,00	0	0	0	0	0
F20	Saldo der ordentlichen Ein- und Auszahlungen	-4.391,10	-2.500	-5.000	-5.000	-5.000	-5.000
F21	Saldo der außerordentlichen Ein- und Auszahlungen	0,00	0	0	0	0	0
F22	Saldo der Ein- und Auszahlungen aus internen Leistungsbeziehungen	0,00	0	0	0	0	0
F23	Saldo der ordentlichen und außerordentlichen Ein- und Auszahlungen	-4.391,10	-2.500	-5.000	-5.000	-5.000	-5.000
	Entstehung des Finanzmittelüberschusses/-fehlbetrages aus Investitionstätigkeit						
F27	Summe der Einzahlungen aus Investitionstätigkeit	0,00	0	0	0	0	0
F32	Summe der Auszahlungen aus Investitionstätigkeit	0,00	0	0	0	0	0
F33	Saldo der Ein- und Auszahlungen aus Investitionstätigkeit	0,00	0	0	0	0	0
F34	Finanzmittelüberschuss / -fehlbetrag	-4.391,10	-2.500	-5.000	-5.000	-5.000	-5.000
	Finanzierungstätigkeit						
F37	Saldo der Ein- und Auszahlungen aus Investitionskrediten	0,00	0	0	0	0	0
F39	Veränderung der Verbindlichkeiten gegenüber der Verbandsgemeinde im Rahmen der Einheitskasse	0,00	0	0	0	0	0
F40	Saldo der Ein- und Auszahlungen aus Finanzierungstätigkeit	0,00	0	0	0	0	0
F42	Verwendung Finanzmittelüberschuss / Deckung Finanzmittelfehlbetrag	0,00	0	0	0	0	0
F43	Veränderung der liquiden Mittel (einschl. durchlaufende Gelder)	0,00	0	0	0	0	0
F44	nachrichtlich: Ausgleich Finanzhaushalt	-4.391,10	-2.500	-5.000	-5.000	-5.000	-5.000

Produktübersicht		Ergebnis	Ansatz	Ansatz	Planung	Planung	Planung
Leistung	Bezeichnung	2023	2024	2025	2026	2027	2028
in EUR							
5.4.1.3.2000	Winterdienst	-4.391,10	-2.500	-5.000	-5.000	-5.000	-5.000

Teilfinanzplan 2025

5.4.1.4

A. Zahlungsübersicht

Hauptproduktbereich	5	Gestaltung Umwelt
Produktbereich	5.4	Verkehrsflächen und -anlagen, ÖPNV
Produktgruppe	5.4.1	Gemeindestraßen
Produkt	5.4.1.4	Straßenoberflächenentwässerung

Ifd. Nr.	Einzahlungs- und Auszahlungsarten	Ergebnis	Ansatz	Ansatz	Planung	Planung	Planung
		2023	2024	2025	2026	2027	2028
		in EUR					
		1	2	3	4	5	6
	Entstehung des Finanzmittelüberschusses/-fehlbetrages aus ordentlicher und außerordentlicher Tätigkeit						
F8	Summe der laufenden Einzahlungen aus Verwaltungstätigkeit	0,00	0	0	0	0	0
F10	- Auszahlungen für Sach- und Dienstleistungen	14.090,12	14.100	14.100	14.100	14.100	14.100
72203000	Wasser / Abwasser	14.090,12	14.100	14.100	14.100	14.100	14.100
F15	Summe der laufenden Auszahlungen aus Verwaltungstätigkeit	14.090,12	14.100	14.100	14.100	14.100	14.100
F16	Saldo der laufenden Ein- und Auszahlungen aus Verwaltungstätigkeit	-14.090,12	-14.100	-14.100	-14.100	-14.100	-14.100
F19	Saldo der Zins- und sonstigen Finanzein- und -auszahlungen	0,00	0	0	0	0	0
F20	Saldo der ordentlichen Ein- und Auszahlungen	-14.090,12	-14.100	-14.100	-14.100	-14.100	-14.100
F21	Saldo der außerordentlichen Ein- und Auszahlungen	0,00	0	0	0	0	0
F22	Saldo der Ein- und Auszahlungen aus internen Leistungsbeziehungen	0,00	0	0	0	0	0
F23	Saldo der ordentlichen und außerordentlichen Ein- und Auszahlungen	-14.090,12	-14.100	-14.100	-14.100	-14.100	-14.100
	Entstehung des Finanzmittelüberschusses/-fehlbetrages aus Investitionstätigkeit						
F27	Summe der Einzahlungen aus Investitionstätigkeit	0,00	0	0	0	0	0
F32	Summe der Auszahlungen aus Investitionstätigkeit	0,00	0	0	0	0	0
F33	Saldo der Ein- und Auszahlungen aus Investitionstätigkeit	0,00	0	0	0	0	0
F34	Finanzmittelüberschuss / -fehlbetrag	-14.090,12	-14.100	-14.100	-14.100	-14.100	-14.100
	Finanzierungstätigkeit						
F37	Saldo der Ein- und Auszahlungen aus Investitionskrediten	0,00	0	0	0	0	0
F39	Veränderung der Verbindlichkeiten gegenüber der Verbandsgemeinde im Rahmen der Einheitskasse	0,00	0	0	0	0	0
F40	Saldo der Ein- und Auszahlungen aus Finanzierungstätigkeit	0,00	0	0	0	0	0
F42	Verwendung Finanzmittelüberschuss / Deckung Finanzmittelfehlbetrag	0,00	0	0	0	0	0
F43	Veränderung der liquiden Mittel (einschl. durchlaufende Gelder)	0,00	0	0	0	0	0
F44	nachrichtlich: Ausgleich Finanzhaushalt	-14.090,12	-14.100	-14.100	-14.100	-14.100	-14.100

Produktübersicht		Ergebnis	Ansatz	Ansatz	Planung	Planung	Planung
Leistung	Bezeichnung	2023	2024	2025	2026	2027	2028
in EUR							
5.4.1.4.0000	Straßenoberflächenentwässerung	-14.090,12	-14.100	-14.100	-14.100	-14.100	-14.100

Teilfinanzplan 2025

5.4.1.5

A. Zahlungsübersicht

Hauptproduktbereich	5	Gestaltung Umwelt
Produktbereich	5.4	Verkehrsflächen und -anlagen, ÖPNV
Produktgruppe	5.4.1	Gemeindestraßen
Produkt	5.4.1.5	Konzessionsabgaben

Ifd. Nr.	Einzahlungs- und Auszahlungsarten	Ergebnis 2023	Ansatz 2024	Ansatz 2025	Planung 2026	Planung 2027	Planung 2028
		1	2	3	4	5	6
	Entstehung des Finanzmittelüberschusses/-fehlbetrages aus ordentlicher und außerordentlicher Tätigkeit						
F7	+ Sonstige laufende Einzahlungen	17.630,71	18.000	18.000	18.000	18.000	18.000
66250000	<i>Konzessionsabgaben</i>	<i>17.630,71</i>	<i>18.000</i>	<i>18.000</i>	<i>18.000</i>	<i>18.000</i>	<i>18.000</i>
F8	Summe der laufenden Einzahlungen aus Verwaltungstätigkeit	17.630,71	18.000	18.000	18.000	18.000	18.000
F15	Summe der laufenden Auszahlungen aus Verwaltungstätigkeit	0,00	0	0	0	0	0
F16	Saldo der laufenden Ein- und Auszahlungen aus Verwaltungstätigkeit	17.630,71	18.000	18.000	18.000	18.000	18.000
F19	Saldo der Zins- und sonstigen Finanzein- und -auszahlungen	0,00	0	0	0	0	0
F20	Saldo der ordentlichen Ein- und Auszahlungen	17.630,71	18.000	18.000	18.000	18.000	18.000
F21	Saldo der außerordentlichen Ein- und Auszahlungen	0,00	0	0	0	0	0
F22	Saldo der Ein- und Auszahlungen aus internen Leistungsbeziehungen	0,00	0	0	0	0	0
F23	Saldo der ordentlichen und außerordentlichen Ein- und Auszahlungen	17.630,71	18.000	18.000	18.000	18.000	18.000
	Entstehung des Finanzmittelüberschusses/-fehlbetrages aus Investitionstätigkeit						
F27	Summe der Einzahlungen aus Investitionstätigkeit	0,00	0	0	0	0	0
F32	Summe der Auszahlungen aus Investitionstätigkeit	0,00	0	0	0	0	0
F33	Saldo der Ein- und Auszahlungen aus Investitionstätigkeit	0,00	0	0	0	0	0
F34	Finanzmittelüberschuss / -fehlbetrag	17.630,71	18.000	18.000	18.000	18.000	18.000
	Finanzierungstätigkeit						
F37	Saldo der Ein- und Auszahlungen aus Investitionskrediten	0,00	0	0	0	0	0
F39	Veränderung der Verbindlichkeiten gegenüber der Verbandsgemeinde im Rahmen der Einheitskasse	0,00	0	0	0	0	0
F40	Saldo der Ein- und Auszahlungen aus Finanzierungstätigkeit	0,00	0	0	0	0	0
F42	Verwendung Finanzmittelüberschuss / Deckung Finanzmittelfehlbetrag	0,00	0	0	0	0	0
F43	Veränderung der liquiden Mittel (einschl. durchlaufende Gelder)	0,00	0	0	0	0	0
F44	nachrichtlich: Ausgleich Finanzhaushalt	17.630,71	18.000	18.000	18.000	18.000	18.000

Produktübersicht		Ergebnis 2023	Ansatz 2024	Ansatz 2025	Planung 2026	Planung 2027	Planung 2028
Leistung	Bezeichnung						
in EUR							
5.4.1.5.0000	Konzessionsabgaben	17.630,71	18.000	18.000	18.000	18.000	18.000

Teilfinanzplan 2025

5.5.1.1

A. Zahlungsübersicht

Hauptproduktbereich	5	Gestaltung Umwelt
Produktbereich	5.5	Natur- und Landschaftspflege
Produktgruppe	5.5.1	Öffentliches Grün, Landschaftsbau (soweit keinem anderen Produkt zuzuordnen)
Produkt	5.5.1.1	Öffentliches Grün, Landschaftsbau

Ifd. Nr.	Einzahlungs- und Auszahlungsarten	Ergebnis	Ansatz	Ansatz	Planung	Planung	Planung
		2023	2024	2025	2026	2027	2028
in EUR							
		1	2	3	4	5	6
	Entstehung des Finanzmittelüberschusses/-fehlbetrages aus ordentlicher und außerordentlicher Tätigkeit						
F2	+ Zuwendungen, allgemeine Umlagen und sonstige Transfereinzahlungen	42.300,00	0	5.000	0	0	0
61442000	<i>vom Land</i>	42.300,00	0	5.000	0	0	0
F8	Summe der laufenden Einzahlungen aus Verwaltungstätigkeit	42.300,00	0	5.000	0	0	0
F9	- Personal- und Versorgungsauszahlungen	16.780,00	18.300	18.950	18.950	18.950	18.950
70299000	<i>Sonstige Dienstbezüge / geringfügig Beschäftigte</i>	16.780,00	18.300	18.950	18.950	18.950	18.950
F10	- Auszahlungen für Sach- und Dienstleistungen	54.319,57	50.530	40.750	10.750	10.750	10.750
72202000	<i>Strom</i>	272,39	130	250	250	250	250
72203000	<i>Wasser / Abwasser</i>	475,05	400	500	500	500	500
72338000	<i>Straßen, Wege, Plätze und Verkehrslenkungsanlagen</i>	53.572,13	50.000	40.000	10.000	10.000	10.000
F14	- Sonstige laufende Auszahlungen	14,14	2.515	3.015	2.015	2.015	2.015
76329000	<i>Sonstige Geschäftsausgaben</i>	0,00	2.500	3.000	2.000	2.000	2.000
76810000	<i>Grundsteuer</i>	14,14	15	15	15	15	15
F15	Summe der laufenden Auszahlungen aus Verwaltungstätigkeit	71.113,71	71.345	62.715	31.715	31.715	31.715
F16	Saldo der laufenden Ein- und Auszahlungen aus Verwaltungstätigkeit	-28.813,71	-71.345	-57.715	-31.715	-31.715	-31.715
F19	Saldo der Zins- und sonstigen Finanzein- und -auszahlungen	0,00	0	0	0	0	0
F20	Saldo der ordentlichen Ein- und Auszahlungen	-28.813,71	-71.345	-57.715	-31.715	-31.715	-31.715
F21	Saldo der außerordentlichen Ein- und Auszahlungen	0,00	0	0	0	0	0
F22	Saldo der Ein- und Auszahlungen aus internen Leistungsbeziehungen	0,00	0	0	0	0	0
F23	Saldo der ordentlichen und außerordentlichen Ein- und Auszahlungen	-28.813,71	-71.345	-57.715	-31.715	-31.715	-31.715
	Entstehung des Finanzmittelüberschusses/-fehlbetrages aus Investitionstätigkeit						
F24	+ Einzahlungen aus Investitionszuwendungen	7.589,49	0	0	0	0	0
68148000	<i>von sonstigen öffentlichen Sonderrechnungen</i>	2.693,49	0	0	0	0	0
68167000	<i>vom privaten Bereich</i>	4.896,00	0	0	0	0	0
F27	Summe der Einzahlungen aus Investitionstätigkeit	7.589,49	0	0	0	0	0
F29	- Auszahlungen für Sachanlagen	9.325,14	0	10.000	0	0	0
78571000	<i>Auszahlungen für Sachanlagen / für bewegliche Sachen des Anlagevermögens oberhalb der Wertgrenze i.H.v. 1.000,00 Euro</i>	9.325,14	0	10.000	0	0	0
F32	Summe der Auszahlungen aus Investitionstätigkeit	9.325,14	0	10.000	0	0	0
F33	Saldo der Ein- und Auszahlungen aus Investitionstätigkeit	-1.735,65	0	-10.000	0	0	0
F34	Finanzmittelüberschuss / -fehlbetrag	-30.549,36	-71.345	-67.715	-31.715	-31.715	-31.715
	Finanzierungstätigkeit						
F37	Saldo der Ein- und Auszahlungen aus Investitionskrediten	0,00	0	0	0	0	0
F39	Veränderung der Verbindlichkeiten gegenüber der Verbandsgemeinde im Rahmen der Einheitskasse	0,00	0	0	0	0	0
F40	Saldo der Ein- und Auszahlungen aus Finanzierungstätigkeit	0,00	0	0	0	0	0
F42	Verwendung Finanzmittelüberschuss / Deckung Finanzmittelfehlbetrag	0,00	0	0	0	0	0
F43	Veränderung der liquiden Mittel	0,00	0	0	0	0	0

Teilfinanzplan 2025

5.5.1.1

A. Zahlungsübersicht

Hauptproduktbereich	5	Gestaltung Umwelt
Produktbereich	5.5	Natur- und Landschaftspflege
Produktgruppe	5.5.1	Öffentliches Grün, Landschaftsbau (soweit keinem anderen Produkt zuzuordnen)
Produkt	5.5.1.1	Öffentliches Grün, Landschaftsbau

Ifd. Nr.	Einzahlungs- und Auszahlungsarten	Ergebnis 2023	Ansatz 2024	Ansatz 2025	Planung 2026	Planung 2027	Planung 2028
		1	2	3	4	5	6
in EUR							
(einschl. durchlaufende Gelder)							
F44	nachrichtlich: Ausgleich Finanzhaushalt	-28.813,71	-71.345	-57.715	-31.715	-31.715	-31.715

Produktübersicht		Ergebnis 2023	Ansatz 2024	Ansatz 2025	Planung 2026	Planung 2027	Planung 2028
Leistung	Bezeichnung	in EUR					
5.5.1.1.1000	öffentliche Grünflächen und Parkanlagen, Dorfplatz	-30.549,36	-71.345	-67.715	-31.715	-31.715	-31.715

Teilfinanzplan 2025

5.5.5.1

A. Zahlungsübersicht

Hauptproduktbereich	5	Gestaltung Umwelt
Produktbereich	5.5	Natur- und Landschaftspflege
Produktgruppe	5.5.5	Land- und Forstwirtschaft, Weinbau
Produkt	5.5.5.1	Kommunale Forstwirtschaft

Ifd. Nr.	Einzahlungs- und Auszahlungsarten	Ergebnis	Ansatz	Ansatz	Planung	Planung	Planung
		2023	2024	2025	2026	2027	2028
		in EUR					
		1	2	3	4	5	6
	Entstehung des Finanzmittelüberschusses/-fehlbetrages aus ordentlicher und außerordentlicher Tätigkeit						
F2	+ Zuwendungen, allgemeine Umlagen und sonstige Transfereinzahlungen	11.721,67	10.800	10.800	10.800	10.800	10.800
61441000	<i>vom Bund</i>	11.721,67	0	0	0	0	0
61442000	<i>vom Land</i>	0,00	10.800	10.800	10.800	10.800	10.800
F5	+ Privatrechtliche Leistungsentgelte	52.007,48	35.000	35.000	35.000	35.000	35.000
64110000	<i>Einzahlungen aus Verkäufen von Vorräten</i>	52.007,48	35.000	35.000	35.000	35.000	35.000
F6	+ Kostenerstattungen und Kostenumlagen	2.000,00	2.000	2.000	2.000	2.000	2.000
64290000	<i>von Sonstigen</i>	2.000,00	2.000	2.000	2.000	2.000	2.000
F8	Summe der laufenden Einzahlungen aus Verwaltungstätigkeit	65.729,15	47.800	47.800	47.800	47.800	47.800
F10	- Auszahlungen für Sach- und Dienstleistungen	24.937,07	25.100	25.100	25.100	25.100	25.100
72490000	<i>sonstige Auszahlungen für Sachleistungen</i>	2.191,83	2.230	2.230	2.230	2.230	2.230
72920000	<i>Sonstige Auszahlungen für Dienstleistungen</i>	22.745,24	22.870	22.870	22.870	22.870	22.870
F12	- Zuwendungen, Umlagen und sonstige Transferauszahlungen	20.532,93	18.680	20.420	20.420	20.420	20.420
74144000	<i>an Zweckverbände</i>	20.532,93	18.680	20.420	20.420	20.420	20.420
F14	- Sonstige laufende Auszahlungen	2.695,28	2.520	2.940	2.940	2.940	2.940
76120000	<i>Auszahlungen für Aus- und Fortbildung, Umschulung</i>	202,75	0	0	0	0	0
76329000	<i>Sonstige Geschäftsausgaben</i>	0,00	0	100	100	100	100
76341000	<i>Fermeldegebühren</i>	28,57	0	0	0	0	0
76416000	<i>Umlagen an Schadensausgleichskassen</i>	2.119,80	2.170	2.490	2.490	2.490	2.490
76419000	<i>Sonstige Versicherungen</i>	238,78	240	240	240	240	240
76810000	<i>Grundsteuer</i>	105,38	110	110	110	110	110
F15	Summe der laufenden Auszahlungen aus Verwaltungstätigkeit	48.165,28	46.300	48.460	48.460	48.460	48.460
F16	Saldo der laufenden Ein- und Auszahlungen aus Verwaltungstätigkeit	17.563,87	1.500	-660	-660	-660	-660
F19	Saldo der Zins- und sonstigen Finanzein- und -auszahlungen	0,00	0	0	0	0	0
F20	Saldo der ordentlichen Ein- und Auszahlungen	17.563,87	1.500	-660	-660	-660	-660
F21	Saldo der außerordentlichen Ein- und Auszahlungen	0,00	0	0	0	0	0
F22	Saldo der Ein- und Auszahlungen aus internen Leistungsbeziehungen	0,00	0	0	0	0	0
F23	Saldo der ordentlichen und außerordentlichen Ein- und Auszahlungen	17.563,87	1.500	-660	-660	-660	-660
	Entstehung des Finanzmittelüberschusses/-fehlbetrages aus Investitionstätigkeit						
F27	Summe der Einzahlungen aus Investitionstätigkeit	0,00	0	0	0	0	0
F32	Summe der Auszahlungen aus Investitionstätigkeit	0,00	0	0	0	0	0
F33	Saldo der Ein- und Auszahlungen aus Investitionstätigkeit	0,00	0	0	0	0	0
F34	Finanzmittelüberschuss / -fehlbetrag	17.563,87	1.500	-660	-660	-660	-660
	Finanzierungstätigkeit						
F37	Saldo der Ein- und Auszahlungen aus Investitionskrediten	0,00	0	0	0	0	0
F39	Veränderung der Verbindlichkeiten gegenüber der Verbandsgemeinde im Rahmen der Einheitskasse	0,00	0	0	0	0	0
F40	Saldo der Ein- und Auszahlungen aus Finanzierungstätigkeit	0,00	0	0	0	0	0
F42	Verwendung Finanzmittelüberschuss / Deckung Finanzmittelfehlbetrag	0,00	0	0	0	0	0

Teilfinanzplan 2025

5.5.5.1

A. Zahlungsübersicht

Hauptproduktbereich 5 Gestaltung Umwelt
Produktbereich 5.5 Natur- und Landschaftspflege
Produktgruppe 5.5.5 Land- und Forstwirtschaft, Weinbau
Produkt 5.5.5.1 Kommunale Forstwirtschaft

Ifd. Nr.	Einzahlungs- und Auszahlungsarten	Ergebnis	Ansatz	Ansatz	Planung	Planung	Planung
		2023	2024	2025	2026	2027	2028
		in EUR					
		1	2	3	4	5	6
F43	Veränderung der liquiden Mittel (einschl. durchlaufende Gelder)	0,00	0	0	0	0	0
F44	nachrichtlich: Ausgleich Finanzhaushalt	17.563,87	1.500	-660	-660	-660	-660

Produktübersicht		Ergebnis	Ansatz	Ansatz	Planung	Planung	Planung
Leistung	Bezeichnung	2023	2024	2025	2026	2027	2028
		in EUR					
5.5.5.1.1000	Forstbetrieb	17.563,87	1.500	-660	-660	-660	-660

Teilfinanzplan 2025

5.5.5.9

A. Zahlungsübersicht

Hauptproduktbereich	5	Gestaltung Umwelt
Produktbereich	5.5	Natur- und Landschaftspflege
Produktgruppe	5.5.5	Land- und Forstwirtschaft, Weinbau
Produkt	5.5.5.9	Feldwege, Landwirtschaftswege, Wirtschaftswege

Ifd. Nr.	Einzahlungs- und Auszahlungsarten	Ergebnis	Ansatz	Ansatz	Planung	Planung	Planung
		2023	2024	2025	2026	2027	2028
		in EUR					
		1	2	3	4	5	6
	Entstehung des Finanzmittelüberschusses/-fehlbetrages aus ordentlicher und außerordentlicher Tätigkeit						
F8	Summe der laufenden Einzahlungen aus Verwaltungstätigkeit	0,00	0	0	0	0	0
F10	- Auszahlungen für Sach- und Dienstleistungen	0,00	5.000	5.000	5.000	5.000	5.000
72338000	<i>Straßen, Wege, Plätze und Verkehrslenkungsanlagen</i>	0,00	5.000	5.000	5.000	5.000	5.000
F15	Summe der laufenden Auszahlungen aus Verwaltungstätigkeit	0,00	5.000	5.000	5.000	5.000	5.000
F16	Saldo der laufenden Ein- und Auszahlungen aus Verwaltungstätigkeit	0,00	-5.000	-5.000	-5.000	-5.000	-5.000
F19	Saldo der Zins- und sonstigen Finanzein- und -auszahlungen	0,00	0	0	0	0	0
F20	Saldo der ordentlichen Ein- und Auszahlungen	0,00	-5.000	-5.000	-5.000	-5.000	-5.000
F21	Saldo der außerordentlichen Ein- und Auszahlungen	0,00	0	0	0	0	0
F22	Saldo der Ein- und Auszahlungen aus internen Leistungsbeziehungen	0,00	0	0	0	0	0
F23	Saldo der ordentlichen und außerordentlichen Ein- und Auszahlungen	0,00	-5.000	-5.000	-5.000	-5.000	-5.000
	Entstehung des Finanzmittelüberschusses/-fehlbetrages aus Investitionstätigkeit						
F27	Summe der Einzahlungen aus Investitionstätigkeit	0,00	0	0	0	0	0
F32	Summe der Auszahlungen aus Investitionstätigkeit	0,00	0	0	0	0	0
F33	Saldo der Ein- und Auszahlungen aus Investitionstätigkeit	0,00	0	0	0	0	0
F34	Finanzmittelüberschuss / -fehlbetrag	0,00	-5.000	-5.000	-5.000	-5.000	-5.000
	Finanzierungstätigkeit						
F37	Saldo der Ein- und Auszahlungen aus Investitionskrediten	0,00	0	0	0	0	0
F39	Veränderung der Verbindlichkeiten gegenüber der Verbandsgemeinde im Rahmen der Einheitskasse	0,00	0	0	0	0	0
F40	Saldo der Ein- und Auszahlungen aus Finanzierungstätigkeit	0,00	0	0	0	0	0
F42	Verwendung Finanzmittelüberschuss / Deckung Finanzmittelfehlbetrag	0,00	0	0	0	0	0
F43	Veränderung der liquiden Mittel (einschl. durchlaufende Gelder)	0,00	0	0	0	0	0
F44	nachrichtlich: Ausgleich Finanzhaushalt	0,00	-5.000	-5.000	-5.000	-5.000	-5.000

Produktübersicht		Ergebnis	Ansatz	Ansatz	Planung	Planung	Planung
Leistung	Bezeichnung	2023	2024	2025	2026	2027	2028
in EUR							
5.5.5.9.1000	Feldwege, Landwirtschaftswege und Wirtschaftswege	0,00	-5.000	-5.000	-5.000	-5.000	-5.000

Teilfinanzplan 2025

5.7.3.1

A. Zahlungsübersicht

Hauptproduktbereich 5 Gestaltung Umwelt
Produktbereich 5.7 Wirtschaft und Tourismus
Produktgruppe 5.7.3 Allgemeine Einrichtungen und Unternehmen

Produkt 5.7.3.1 Kommunale allgemeine Einrichtungen und Unternehmen

lfd. Nr.	Einzahlungs- und Auszahlungsarten	Ergebnis	Ansatz	Ansatz	Planung	Planung	Planung
		2023	2024	2025	2026	2027	2028
		in EUR					
		1	2	3	4	5	6
	Entstehung des Finanzmittelüberschusses/-fehlbetrages aus ordentlicher und außerordentlicher Tätigkeit						
F4	+ Öffentlich-rechtliche Leitungsentgelte	7.548,70	8.600	6.600	6.600	6.600	6.600
63210000	<i>Entgelte für die Benutzung von öffentlichen Einrichtungen und für wirtschaftliche Dienstleistungen</i>	7.548,70	8.600	6.600	6.600	6.600	6.600
F5	+ Privatrechtliche Leistungsentgelte	3.372,28	5.000	6.000	6.000	6.000	6.000
64180000	<i>Photovoltaik</i>	1.547,89	4.000	4.000	4.000	4.000	4.000
64190000	<i>Privatrechtliche Leistungsentgelte / Photovoltaik</i>	1.824,39	1.000	2.000	2.000	2.000	2.000
F6	+ Kostenerstattungen und Kostenumlagen	4.613,30	3.700	5.100	5.100	5.100	5.100
64290000	<i>von Sonstigen</i>	4.613,30	3.700	5.100	5.100	5.100	5.100
F7	+ Sonstige laufende Einzahlungen	-54,61	0	0	0	0	0
66420000	<i>Umsatzsteuer-Anteile, Ausgangsrechnung aus dem Verkauf eigener Leistungen</i>	-54,61	0	0	0	0	0
F8	Summe der laufenden Einzahlungen aus Verwaltungstätigkeit	15.479,67	17.300	17.700	17.700	17.700	17.700
F9	- Personal- und Versorgungsauszahlungen	6.600,00	7.200	7.200	7.200	7.200	7.200
70299000	<i>Sonstige Dienstbezüge / geringfügig Beschäftigte</i>	6.600,00	7.200	7.200	7.200	7.200	7.200
F10	- Auszahlungen für Sach- und Dienstleistungen	39.601,37	37.290	47.680	33.180	31.680	31.680
72201000	<i>Heizung</i>	4.793,26	10.050	7.900	7.900	7.900	7.900
72202000	<i>Strom</i>	7.250,72	4.760	9.250	9.250	9.250	9.250
72203000	<i>Wasser / Abwasser</i>	2.961,85	3.650	3.450	3.450	3.450	3.450
72205000	<i>Sonstige Bewirtschaftungskosten</i>	689,28	850	2.200	2.200	2.200	2.200
72206000	<i>Abfallbeseitigung</i>	600,00	280	580	580	580	580
72310000	<i>Unterhaltung der Grundstücke, Außenanlagen, Gebäude und Gebäudeeinrichtungen</i>	22.664,09	15.500	21.800	7.800	6.800	6.800
72370000	<i>Unterhaltung der Betriebs- und Geschäftsausstattung</i>	282,14	200	200	200	200	200
72380000	<i>Geringwertige Geräte, Ausstattungs-, Ausrüstungs- und sonstige Gebrauchsgegenstände</i>	360,03	2.000	2.300	1.800	1.300	1.300
F14	- Sonstige laufende Auszahlungen	3.451,58	3.750	4.100	4.140	4.140	4.160
76329000	<i>Sonstige Geschäftsausgaben</i>	29,99	0	0	0	0	0
76341000	<i>Fernmeldegebühren</i>	1.544,24	1.290	1.250	1.250	1.250	1.250
76411000	<i>Gebäudeversicherungen</i>	1.877,35	2.460	2.550	2.590	2.590	2.610
76790000	<i>Sonstige Steuerauszahlungen</i>	0,00	0	300	300	300	300
F15	Summe der laufenden Auszahlungen aus Verwaltungstätigkeit	49.652,95	48.240	58.980	44.520	43.020	43.040
F16	Saldo der laufenden Ein- und Auszahlungen aus Verwaltungstätigkeit	-34.173,28	-30.940	-41.280	-26.820	-25.320	-25.340
F19	Saldo der Zins- und sonstigen Finanzein- und -auszahlungen	0,00	0	0	0	0	0
F20	Saldo der ordentlichen Ein- und Auszahlungen	-34.173,28	-30.940	-41.280	-26.820	-25.320	-25.340
F21	Saldo der außerordentlichen Ein- und Auszahlungen	0,00	0	0	0	0	0
F22	Saldo der Ein- und Auszahlungen aus internen Leistungsbeziehungen	0,00	0	0	0	0	0
F23	Saldo der ordentlichen und außerordentlichen Ein- und Auszahlungen	-34.173,28	-30.940	-41.280	-26.820	-25.320	-25.340
	Entstehung des Finanzmittelüberschusses/-fehlbetrages aus Investitionstätigkeit						
F27	Summe der Einzahlungen aus Investitionstätigkeit	0,00	0	0	0	0	0
F29	- Auszahlungen für Sachanlagen	2.624,54	0	15.000	0	0	0
78520000	<i>Auszahlungen für bebaute Grundstücke und grundstücksgleiche Rechte</i>	0,00	0	15.000	0	0	0

Teilfinanzplan 2025

5.7.3.1

A. Zahlungsübersicht

Hauptproduktbereich	5	Gestaltung Umwelt
Produktbereich	5.7	Wirtschaft und Tourismus
Produktgruppe	5.7.3	Allgemeine Einrichtungen und Unternehmen
Produkt	5.7.3.1	Kommunale allgemeine Einrichtungen und Unternehmen

Ifd. Nr.	Einzahlungs- und Auszahlungsarten	Ergebnis	Ansatz	Ansatz	Planung	Planung	Planung
		2023	2024	2025	2026	2027	2028
		in EUR					
		1	2	3	4	5	6
78571000	Auszahlungen für Sachanlagen / für bewegliche Sachen des Anlagevermögens oberhalb der Wertgrenze i.H.v. 1.000,00 Euro	2.624,54	0	0	0	0	0
F32	Summe der Auszahlungen aus Investitionstätigkeit	2.624,54	0	15.000	0	0	0
F33	Saldo der Ein- und Auszahlungen aus Investitionstätigkeit	-2.624,54	0	-15.000	0	0	0
F34	Finanzmittelüberschuss / -fehlbetrag	-36.797,82	-30.940	-56.280	-26.820	-25.320	-25.340
	Finanzierungstätigkeit						
F37	Saldo der Ein- und Auszahlungen aus Investitionskrediten	0,00	0	0	0	0	0
F39	Veränderung der Verbindlichkeiten gegenüber der Verbandsgemeinde im Rahmen der Einheitskasse	0,00	0	0	0	0	0
F40	Saldo der Ein- und Auszahlungen aus Finanzierungstätigkeit	0,00	0	0	0	0	0
F42	Verwendung Finanzmittelüberschuss / Deckung Finanzmittelfehlbetrag	0,00	0	0	0	0	0
F43	Veränderung der liquiden Mittel (einschl. durchlaufende Gelder)	0,00	0	0	0	0	0
F44	nachrichtlich: Ausgleich Finanzhaushalt	-34.173,28	-30.940	-41.280	-26.820	-25.320	-25.340

Produktübersicht		Ergebnis	Ansatz	Ansatz	Planung	Planung	Planung
Leistung	Bezeichnung	2023	2024	2025	2026	2027	2028
in EUR							
5.7.3.1.2000	Dorfgemeinschaftshäuser, Bürgerhäuser	-31.998,48	-20.890	-29.800	-17.840	-17.840	-17.860
5.7.3.1.3000	Grillhütten	-2.610,50	-1.650	-1.450	-1.450	-1.450	-1.450
5.7.3.1.4000	Gemeinschaftsräume und sonstige Einrichtungen	-825,52	-5.990	-19.750	-4.750	-4.750	-4.750
5.7.3.1.7000	Ehemaliges Feuerwehrhaus Niederraden	-2.856,60	-6.410	-8.980	-6.480	-4.980	-4.980
5.7.3.1.9000	Photovoltaik	1.493,28	4.000	3.700	3.700	3.700	3.700

Teilfinanzplan 2025

6.1.1.1

A. Zahlungsübersicht

Hauptproduktbereich 6 Zentrale Finanzleistungen
Produktbereich 6.1 Allgemeine Finanzwirtschaft
Produktgruppe 6.1.1 Steuern, allgemeine Zuweisungen, allgemeine Umlagen

Produkt 6.1.1.1 Steuern

Ifd. Nr.	Einzahlungs- und Auszahlungsarten	Ergebnis	Ansatz	Ansatz	Planung	Planung	Planung
		2023	2024	2025	2026	2027	2028
		in EUR					
		1	2	3	4	5	6
	Entstehung des Finanzmittelüberschusses/-fehlbetrages aus ordentlicher und außerordentlicher Tätigkeit						
F1	+ Steuern und ähnliche Abgaben	1.022.968,76	982.200	1.110.220	1.133.090	1.156.080	1.178.950
60110000	Grundsteuer A	1.869,62	3.040	3.890	3.890	3.890	3.890
60120000	Grundsteuer B	110.074,26	106.700	88.530	88.530	88.530	88.530
60130000	Gewerbesteuer	479.014,92	445.000	560.000	560.000	560.000	560.000
60210000	Gemeindeanteil an der Einkommensteuer	387.453,40	382.000	414.100	436.050	458.300	480.300
60220000	Gemeindeanteil an der Umsatzsteuer	39.721,56	40.100	38.200	39.120	39.860	40.730
60330000	Hundesteuer	4.835,00	5.360	5.500	5.500	5.500	5.500
F8	Summe der laufenden Einzahlungen aus Verwaltungstätigkeit	1.022.968,76	982.200	1.110.220	1.133.090	1.156.080	1.178.950
F15	Summe der laufenden Auszahlungen aus Verwaltungstätigkeit	0,00	0	0	0	0	0
F16	Saldo der laufenden Ein- und Auszahlungen aus Verwaltungstätigkeit	1.022.968,76	982.200	1.110.220	1.133.090	1.156.080	1.178.950
F19	Saldo der Zins- und sonstigen Finanzein- und -auszahlungen	0,00	0	0	0	0	0
F20	Saldo der ordentlichen Ein- und Auszahlungen	1.022.968,76	982.200	1.110.220	1.133.090	1.156.080	1.178.950
F21	Saldo der außerordentlichen Ein- und Auszahlungen	0,00	0	0	0	0	0
F22	Saldo der Ein- und Auszahlungen aus internen Leistungsbeziehungen	0,00	0	0	0	0	0
F23	Saldo der ordentlichen und außerordentlichen Ein- und Auszahlungen	1.022.968,76	982.200	1.110.220	1.133.090	1.156.080	1.178.950
	Entstehung des Finanzmittelüberschusses/-fehlbetrages aus Investitionstätigkeit						
F27	Summe der Einzahlungen aus Investitionstätigkeit	0,00	0	0	0	0	0
F32	Summe der Auszahlungen aus Investitionstätigkeit	0,00	0	0	0	0	0
F33	Saldo der Ein- und Auszahlungen aus Investitionstätigkeit	0,00	0	0	0	0	0
F34	Finanzmittelüberschuss / -fehlbetrag	1.022.968,76	982.200	1.110.220	1.133.090	1.156.080	1.178.950
	Finanzierungstätigkeit						
F37	Saldo der Ein- und Auszahlungen aus Investitionskrediten	0,00	0	0	0	0	0
F39	Veränderung der Verbindlichkeiten gegenüber der Verbandsgemeinde im Rahmen der Einheitskasse	0,00	0	0	0	0	0
F40	Saldo der Ein- und Auszahlungen aus Finanzierungstätigkeit	0,00	0	0	0	0	0
F42	Verwendung Finanzmittelüberschuss / Deckung Finanzmittelfehlbetrag	0,00	0	0	0	0	0
F43	Veränderung der liquiden Mittel (einschl. durchlaufende Gelder)	0,00	0	0	0	0	0
F44	nachrichtlich: Ausgleich Finanzhaushalt	1.022.968,76	982.200	1.110.220	1.133.090	1.156.080	1.178.950

Teilfinanzplan 2025

6.1.1.1

A. Zahlungsübersicht

Hauptproduktbereich	6	Zentrale Finanzleistungen
Produktbereich	6.1	Allgemeine Finanzwirtschaft
Produktgruppe	6.1.1	Steuern, allgemeine Zuweisungen, allgemeine Umlagen
Produkt	6.1.1.1	Steuern

Produktübersicht		Ergebnis	Ansatz	Ansatz	Planung	Planung	Planung
Leistung	Bezeichnung	2023	2024	2025	2026	2027	2028
in EUR							
6.1.1.1.2000	Gemeindesteuern, Grundsteuer A, Grundsteuer B, Gew	595.793,80	560.100	657.920	657.920	657.920	657.920
6.1.1.1.3000	Gemeindeanteile Einkommensteuer	387.453,40	382.000	414.100	436.050	458.300	480.300
6.1.1.1.4000	Gemeindeanteil Umsatzsteuer	39.721,56	40.100	38.200	39.120	39.860	40.730

Teilfinanzplan 2025

6.1.1.5

A. Zahlungsübersicht

Hauptproduktbereich 6 Zentrale Finanzleistungen
Produktbereich 6.1 Allgemeine Finanzwirtschaft
Produktgruppe 6.1.1 Steuern, allgemeine Zuweisungen, allgemeine Umlagen

Produkt 6.1.1.5 Abgeführte allgemeine Umlagen

Ifd. Nr.	Einzahlungs- und Auszahlungsarten	Ergebnis	Ansatz	Ansatz	Planung	Planung	Planung
		2023	2024	2025	2026	2027	2028
		in EUR					
		1	2	3	4	5	6
	Entstehung des Finanzmittelüberschusses/-fehlbetrages aus ordentlicher und außerordentlicher Tätigkeit						
F6	+ Kostenerstattungen und Kostenumlagen	40.083,04	0	0	0	0	0
64243000	von Gemeinden und Gemeindeverbänden	40.083,04	0	0	0	0	0
F8	Summe der laufenden Einzahlungen aus Verwaltungstätigkeit	40.083,04	0	0	0	0	0
F12	- Zuwendungen, Umlagen und sonstige Transferauszahlungen	786.957,56	1.006.900	1.188.080	1.040.080	1.040.080	1.040.080
74143000	an die Gemeinden und Gemeindeverbände	54.711,00	194.280	298.060	148.060	148.060	148.060
74144000	an Zweckverbände	46.280,56	80.130	38.000	40.000	40.000	40.000
74421000	Landkreise	449.850,00	440.350	517.320	517.320	517.320	517.320
74423000	Verbandsgemeinden	236.116,00	292.140	334.700	334.700	334.700	334.700
F15	Summe der laufenden Auszahlungen aus Verwaltungstätigkeit	786.957,56	1.006.900	1.188.080	1.040.080	1.040.080	1.040.080
F16	Saldo der laufenden Ein- und Auszahlungen aus Verwaltungstätigkeit	-746.874,52	-1.006.900	-1.188.080	-1.040.080	-1.040.080	-1.040.080
F19	Saldo der Zins- und sonstigen Finanzein- und -auszahlungen	0,00	0	0	0	0	0
F20	Saldo der ordentlichen Ein- und Auszahlungen	-746.874,52	-1.006.900	-1.188.080	-1.040.080	-1.040.080	-1.040.080
F21	Saldo der außerordentlichen Ein- und Auszahlungen	0,00	0	0	0	0	0
F22	Saldo der Ein- und Auszahlungen aus internen Leistungsbeziehungen	0,00	0	0	0	0	0
F23	Saldo der ordentlichen und außerordentlichen Ein- und Auszahlungen	-746.874,52	-1.006.900	-1.188.080	-1.040.080	-1.040.080	-1.040.080
	Entstehung des Finanzmittelüberschusses/-fehlbetrages aus Investitionstätigkeit						
F27	Summe der Einzahlungen aus Investitionstätigkeit	0,00	0	0	0	0	0
F28	- Auszahlungen für immaterielle Vermögensgegenstände	23.849,84	23.850	0	0	0	0
78420000	Auszahlungen für Sachanlagen~Auszahlungen für Investitionszuschüsse Nutzungsberechtigter	23.849,84	23.850	0	0	0	0
F30	- Auszahlungen für Finanzanlagen	0,00	0	30.150	23.850	23.850	23.850
78619000	Sonstige Anteilsrechte	0,00	0	30.150	23.850	23.850	23.850
F32	Summe der Auszahlungen aus Investitionstätigkeit	23.849,84	23.850	30.150	23.850	23.850	23.850
F33	Saldo der Ein- und Auszahlungen aus Investitionstätigkeit	-23.849,84	-23.850	-30.150	-23.850	-23.850	-23.850
F34	Finanzmittelüberschuss / -fehlbetrag	-770.724,36	-1.030.750	-1.218.230	-1.063.930	-1.063.930	-1.063.930
	Finanzierungstätigkeit						
F37	Saldo der Ein- und Auszahlungen aus Investitionskrediten	0,00	0	0	0	0	0
F39	Veränderung der Verbindlichkeiten gegenüber der Verbandsgemeinde im Rahmen der Einheitskasse	0,00	0	0	0	0	0
F40	Saldo der Ein- und Auszahlungen aus Finanzierungstätigkeit	0,00	0	0	0	0	0
F42	Verwendung Finanzmittelüberschuss / Deckung Finanzmittelfehlbetrag	0,00	0	0	0	0	0
F43	Veränderung der liquiden Mittel (einschl. durchlaufende Gelder)	0,00	0	0	0	0	0
F44	nachrichtlich: Ausgleich Finanzhaushalt	-746.874,52	-1.006.900	-1.188.080	-1.040.080	-1.040.080	-1.040.080

Teilfinanzplan 2025

6.1.1.5

A. Zahlungsübersicht

Hauptproduktbereich	6	Zentrale Finanzleistungen
Produktbereich	6.1	Allgemeine Finanzwirtschaft
Produktgruppe	6.1.1	Steuern, allgemeine Zuweisungen, allgemeine Umlagen
Produkt	6.1.1.5	Abgeführte allgemeine Umlagen

Produktübersicht		Ergebnis	Ansatz	Ansatz	Planung	Planung	Planung
Leistung	Bezeichnung	2023	2024	2025	2026	2027	2028
in EUR							
6.1.1.5.4000	Kreisumlagen	-449.850,00	-440.350	-517.320	-517.320	-517.320	-517.320
6.1.1.5.5000	Verbandsgemeindeumlagen	-236.116,00	-292.140	-334.700	-334.700	-334.700	-334.700
6.1.1.5.6000	Sonderumlagen (§ 26 Abs. 2 LFAG), Grundschulen	-54.711,00	-64.200	-78.060	-78.060	-78.060	-78.060
6.1.1.5.7000	Kindergartenumlage	-30.047,36	-234.060	-288.150	-133.850	-133.850	-133.850

Teilfinanzplan 2025

6.1.1.6

A. Zahlungsübersicht

Hauptproduktbereich 6 Zentrale Finanzleistungen
Produktbereich 6.1 Allgemeine Finanzwirtschaft
Produktgruppe 6.1.1 Steuern, allgemeine Zuweisungen, allgemeine Umlagen

Produkt 6.1.1.6 Steuerbeteiligungen

Ifd. Nr.	Einzahlungs- und Auszahlungsarten	Ergebnis	Ansatz	Ansatz	Planung	Planung	Planung
		2023	2024	2025	2026	2027	2028
in EUR							
		1	2	3	4	5	6
F8	Entstehung des Finanzmittelüberschusses/-fehlbetrages aus ordentlicher und außerordentlicher Tätigkeit Summe der laufenden Einzahlungen aus Verwaltungstätigkeit	0,00	0	0	0	0	0
F12	- Zuwendungen, Umlagen und sonstige Transferauszahlungen	40.692,13	40.900	51.600	51.600	51.600	51.600
74310000	<i>Gewerbesteuerumlage</i>	<i>40.692,13</i>	<i>40.900</i>	<i>51.600</i>	<i>51.600</i>	<i>51.600</i>	<i>51.600</i>
F15	Summe der laufenden Auszahlungen aus Verwaltungstätigkeit	40.692,13	40.900	51.600	51.600	51.600	51.600
F16	Saldo der laufenden Ein- und Auszahlungen aus Verwaltungstätigkeit	-40.692,13	-40.900	-51.600	-51.600	-51.600	-51.600
F19	Saldo der Zins- und sonstigen Finanzein- und -auszahlungen	0,00	0	0	0	0	0
F20	Saldo der ordentlichen Ein- und Auszahlungen	-40.692,13	-40.900	-51.600	-51.600	-51.600	-51.600
F21	Saldo der außerordentlichen Ein- und Auszahlungen	0,00	0	0	0	0	0
F22	Saldo der Ein- und Auszahlungen aus internen Leistungsbeziehungen	0,00	0	0	0	0	0
F23	Saldo der ordentlichen und außerordentlichen Ein- und Auszahlungen	-40.692,13	-40.900	-51.600	-51.600	-51.600	-51.600
F27	Entstehung des Finanzmittelüberschusses/-fehlbetrages aus Investitionstätigkeit Summe der Einzahlungen aus Investitionstätigkeit	0,00	0	0	0	0	0
F32	Summe der Auszahlungen aus Investitionstätigkeit	0,00	0	0	0	0	0
F33	Saldo der Ein- und Auszahlungen aus Investitionstätigkeit	0,00	0	0	0	0	0
F34	Finanzmittelüberschuss / -fehlbetrag	-40.692,13	-40.900	-51.600	-51.600	-51.600	-51.600
F37	Finanzierungstätigkeit Saldo der Ein- und Auszahlungen aus Investitionskrediten	0,00	0	0	0	0	0
F39	Veränderung der Verbindlichkeiten gegenüber der Verbandsgemeinde im Rahmen der Einheitskasse	0,00	0	0	0	0	0
F40	Saldo der Ein- und Auszahlungen aus Finanzierungstätigkeit	0,00	0	0	0	0	0
F42	Verwendung Finanzmittelüberschuss / Deckung Finanzmittelfehlbetrag	0,00	0	0	0	0	0
F43	Veränderung der liquiden Mittel (einschl. durchlaufende Gelder)	0,00	0	0	0	0	0
F44	nachrichtlich: Ausgleich Finanzhaushalt	-40.692,13	-40.900	-51.600	-51.600	-51.600	-51.600

Produktübersicht		Ergebnis	Ansatz	Ansatz	Planung	Planung	Planung
Leistung	Bezeichnung	2023	2024	2025	2026	2027	2028
in EUR							
6.1.1.6.1000	Gewerbesteuerumlage	-40.692,13	-40.900	-51.600	-51.600	-51.600	-51.600

Teilfinanzplan 2025

6.1.1.7

A. Zahlungsübersicht

Hauptproduktbereich 6 Zentrale Finanzleistungen
Produktbereich 6.1 Allgemeine Finanzwirtschaft
Produktgruppe 6.1.1 Steuern, allgemeine Zuweisungen, allgemeine Umlagen

Produkt 6.1.1.7 Ausgleichsleistungen

Ifd. Nr.	Einzahlungs- und Auszahlungsarten	Ergebnis	Ansatz	Ansatz	Planung	Planung	Planung
		2023	2024	2025	2026	2027	2028
		in EUR					
		1	2	3	4	5	6
	Entstehung des Finanzmittelüberschusses/-fehlbetrages aus ordentlicher und außerordentlicher Tätigkeit						
F1	+ Steuern und ähnliche Abgaben	38.617,18	41.910	54.270	57.150	60.060	62.950
60521000	<i>Familienleistungsausgleich</i>	38.617,18	41.910	54.270	57.150	60.060	62.950
F8	Summe der laufenden Einzahlungen aus Verwaltungstätigkeit	38.617,18	41.910	54.270	57.150	60.060	62.950
F15	Summe der laufenden Auszahlungen aus Verwaltungstätigkeit	0,00	0	0	0	0	0
F16	Saldo der laufenden Ein- und Auszahlungen aus Verwaltungstätigkeit	38.617,18	41.910	54.270	57.150	60.060	62.950
F19	Saldo der Zins- und sonstigen Finanzein- und -auszahlungen	0,00	0	0	0	0	0
F20	Saldo der ordentlichen Ein- und Auszahlungen	38.617,18	41.910	54.270	57.150	60.060	62.950
F21	Saldo der außerordentlichen Ein- und Auszahlungen	0,00	0	0	0	0	0
F22	Saldo der Ein- und Auszahlungen aus internen Leistungsbeziehungen	0,00	0	0	0	0	0
F23	Saldo der ordentlichen und außerordentlichen Ein- und Auszahlungen	38.617,18	41.910	54.270	57.150	60.060	62.950
	Entstehung des Finanzmittelüberschusses/-fehlbetrages aus Investitionstätigkeit						
F27	Summe der Einzahlungen aus Investitionstätigkeit	0,00	0	0	0	0	0
F32	Summe der Auszahlungen aus Investitionstätigkeit	0,00	0	0	0	0	0
F33	Saldo der Ein- und Auszahlungen aus Investitionstätigkeit	0,00	0	0	0	0	0
F34	Finanzmittelüberschuss / -fehlbetrag	38.617,18	41.910	54.270	57.150	60.060	62.950
	Finanzierungstätigkeit						
F37	Saldo der Ein- und Auszahlungen aus Investitionskrediten	0,00	0	0	0	0	0
F39	Veränderung der Verbindlichkeiten gegenüber der Verbandsgemeinde im Rahmen der Einheitskasse	0,00	0	0	0	0	0
F40	Saldo der Ein- und Auszahlungen aus Finanzierungstätigkeit	0,00	0	0	0	0	0
F42	Verwendung Finanzmittelüberschuss / Deckung Finanzmittelfehlbetrag	0,00	0	0	0	0	0
F43	Veränderung der liquiden Mittel (einschl. durchlaufende Gelder)	0,00	0	0	0	0	0
F44	nachrichtlich: Ausgleich Finanzhaushalt	38.617,18	41.910	54.270	57.150	60.060	62.950

Produktübersicht		Ergebnis	Ansatz	Ansatz	Planung	Planung	Planung
Leistung	Bezeichnung	2023	2024	2025	2026	2027	2028
in EUR							
6.1.1.7.1000	Ausgleichsleistungen nach dem Familienleistungsausgleich (§ 21 LFAG)	38.617,18	41.910	54.270	57.150	60.060	62.950

Teilfinanzplan 2025

6.1.2.0

A. Zahlungsübersicht

Hauptproduktbereich	6	Zentrale Finanzleistungen
Produktbereich	6.1	Allgemeine Finanzwirtschaft
Produktgruppe	6.1.2	Sonstige allgemeine Finanzwirtschaft (soweit nicht einem anderen Produkt direkt zugeordnet)
Produkt	6.1.2.0	Sonstige allgemeine Finanzwirtschaft

Ifd. Nr.	Einzahlungs- und Auszahlungsarten	Ergebnis	Ansatz	Ansatz	Planung	Planung	Planung
		2023	2024	2025	2026	2027	2028
		in EUR					
		1	2	3	4	5	6
	Entstehung des Finanzmittelüberschusses/-fehlbetrages aus ordentlicher und außerordentlicher Tätigkeit						
F7	+ Sonstige laufende Einzahlungen	3.112,42	0	0	0	0	0
66290000	<i>Sonstige</i>	3.112,42	0	0	0	0	0
F8	Summe der laufenden Einzahlungen aus Verwaltungstätigkeit	3.112,42	0	0	0	0	0
F15	Summe der laufenden Auszahlungen aus Verwaltungstätigkeit	0,00	0	0	0	0	0
F16	Saldo der laufenden Ein- und Auszahlungen aus Verwaltungstätigkeit	3.112,42	0	0	0	0	0
F19	Saldo der Zins- und sonstigen Finanzein- und -auszahlungen	0,00	0	0	0	0	0
F20	Saldo der ordentlichen Ein- und Auszahlungen	3.112,42	0	0	0	0	0
F21	Saldo der außerordentlichen Ein- und Auszahlungen	0,00	0	0	0	0	0
F22	Saldo der Ein- und Auszahlungen aus internen Leistungsbeziehungen	0,00	0	0	0	0	0
F23	Saldo der ordentlichen und außerordentlichen Ein- und Auszahlungen	3.112,42	0	0	0	0	0
	Entstehung des Finanzmittelüberschusses/-fehlbetrages aus Investitionstätigkeit						
F27	Summe der Einzahlungen aus Investitionstätigkeit	0,00	0	0	0	0	0
F32	Summe der Auszahlungen aus Investitionstätigkeit	0,00	0	0	0	0	0
F33	Saldo der Ein- und Auszahlungen aus Investitionstätigkeit	0,00	0	0	0	0	0
F34	Finanzmittelüberschuss / -fehlbetrag	3.112,42	0	0	0	0	0
	Finanzierungstätigkeit						
F37	Saldo der Ein- und Auszahlungen aus Investitionskrediten	0,00	0	0	0	0	0
F38	Veränderung der Forderungen gegenüber der Verbandsgemeinde im Rahmen der Einheitskasse	-107.379,36	-345.885	-414.185	0	0	0
69644000	<i>für Gemeinden und Gemeindeverbände</i>	1.319.196,75	-345.885	-414.185	0	0	0
79644000	<i>für Gemeinden und Gemeindeverbände</i>	-1.426.576,11	0	0	0	0	0
F39	Veränderung der Verbindlichkeiten gegenüber der Verbandsgemeinde im Rahmen der Einheitskasse	0,00	0	0	0	0	0
F40	Saldo der Ein- und Auszahlungen aus Finanzierungstätigkeit	-107.379,36	-345.885	-414.185	0	0	0
F42	Verwendung Finanzmittelüberschuss / Deckung Finanzmittelfehlbetrag	-107.379,36	-345.885	-414.185	0	0	0
F43	Veränderung der liquiden Mittel (einschl. durchlaufende Gelder)	-107.379,36	-345.885	-414.185	0	0	0
F44	nachrichtlich: Ausgleich Finanzhaushalt	3.112,42	0	0	0	0	0

Teilfinanzplan 2025

6.1.2.0

A. Zahlungsübersicht

Hauptproduktbereich	6	Zentrale Finanzleistungen
Produktbereich	6.1	Allgemeine Finanzwirtschaft
Produktgruppe	6.1.2	Sonstige allgemeine Finanzwirtschaft (soweit nicht einem anderen Produkt direkt zugeordnet)
Produkt	6.1.2.0	Sonstige allgemeine Finanzwirtschaft

Produktübersicht		Ergebnis	Ansatz	Ansatz	Planung	Planung	Planung
Leistung	Bezeichnung	2023	2024	2025	2026	2027	2028
in EUR							
6.1.2.0.0000	Sonstige allgemeine Finanzwirtschaft	0,00	-345.885	-414.185	0	0	0
6.1.2.0.1000	Sonstige allgemeine Finanzwirtschaft	-104.266,94	0	0	0	0	0

Teilfinanzplan 2025

6.1.2.1

A. Zahlungsübersicht

Hauptproduktbereich	6	Zentrale Finanzleistungen
Produktbereich	6.1	Allgemeine Finanzwirtschaft
Produktgruppe	6.1.2	Sonstige allgemeine Finanzwirtschaft (soweit nicht einem anderen Produkt direkt zugeordnet)
Produkt	6.1.2.1	Zinsen und ähnliche Erträge

Ifd. Nr.	Einzahlungs- und Auszahlungsarten	Ergebnis	Ansatz	Ansatz	Planung	Planung	Planung
		2023	2024	2025	2026	2027	2028
		in EUR					
		1	2	3	4	5	6
	Entstehung des Finanzmittelüberschusses/-fehlbetrages aus ordentlicher und außerordentlicher Tätigkeit						
F8	Summe der laufenden Einzahlungen aus Verwaltungstätigkeit	0,00	0	0	0	0	0
F15	Summe der laufenden Auszahlungen aus Verwaltungstätigkeit	0,00	0	0	0	0	0
F16	Saldo der laufenden Ein- und Auszahlungen aus Verwaltungstätigkeit	0,00	0	0	0	0	0
F17	+ Zinseinzahlungen und sonstige Finanzeinzahlungen	811,00	6.700	18.700	12.700	12.700	12.700
67143000	von Gemeinden und Gemeindeverbänden	0,00	6.000	18.000	12.000	12.000	12.000
67200000	Zinsen aus Stundungen und Verrentungen	150,00	200	200	200	200	200
67920000	Vollverzinsung aus Gewerbesteuer (§ 233a AO)	661,00	500	500	500	500	500
F18	- Zinsauszahlungen und sonstige Finanzauszahlungen	43,00	200	500	500	500	500
77910000	aus der Vollverzinsung der Gewerbesteuer (§ 233a AO)	43,00	200	500	500	500	500
F19	Saldo der Zins- und sonstigen Finanzein- und -auszahlungen	768,00	6.500	18.200	12.200	12.200	12.200
F20	Saldo der ordentlichen Ein- und Auszahlungen	768,00	6.500	18.200	12.200	12.200	12.200
F21	Saldo der außerordentlichen Ein- und Auszahlungen	0,00	0	0	0	0	0
F22	Saldo der Ein- und Auszahlungen aus internen Leistungsbeziehungen	0,00	0	0	0	0	0
F23	Saldo der ordentlichen und außerordentlichen Ein- und Auszahlungen	768,00	6.500	18.200	12.200	12.200	12.200
	Entstehung des Finanzmittelüberschusses/-fehlbetrages aus Investitionstätigkeit						
F27	Summe der Einzahlungen aus Investitionstätigkeit	0,00	0	0	0	0	0
F32	Summe der Auszahlungen aus Investitionstätigkeit	0,00	0	0	0	0	0
F33	Saldo der Ein- und Auszahlungen aus Investitionstätigkeit	0,00	0	0	0	0	0
F34	Finanzmittelüberschuss / -fehlbetrag	768,00	6.500	18.200	12.200	12.200	12.200
	Finanzierungstätigkeit						
F37	Saldo der Ein- und Auszahlungen aus Investitionskrediten	0,00	0	0	0	0	0
F39	Veränderung der Verbindlichkeiten gegenüber der Verbandsgemeinde im Rahmen der Einheitskasse	0,00	0	0	0	0	0
F40	Saldo der Ein- und Auszahlungen aus Finanzierungstätigkeit	0,00	0	0	0	0	0
F42	Verwendung Finanzmittelüberschuss / Deckung Finanzmittelfehlbetrag	0,00	0	0	0	0	0
F43	Veränderung der liquiden Mittel (einschl. durchlaufende Gelder)	0,00	0	0	0	0	0
F44	nachrichtlich: Ausgleich Finanzhaushalt	768,00	6.500	18.200	12.200	12.200	12.200

Teilfinanzplan 2025

6.1.2.1

A. Zahlungsübersicht

Hauptproduktbereich	6	Zentrale Finanzleistungen
Produktbereich	6.1	Allgemeine Finanzwirtschaft
Produktgruppe	6.1.2	Sonstige allgemeine Finanzwirtschaft (soweit nicht einem anderen Produkt direkt zugeordnet)
Produkt	6.1.2.1	Zinsen und ähnliche Erträge

Produktübersicht		Ergebnis	Ansatz	Ansatz	Planung	Planung	Planung
Leistung	Bezeichnung	2023	2024	2025	2026	2027	2028
in EUR							
6.1.2.1.1000	Zinsen aus Geldanlagen	0,00	6.000	18.000	12.000	12.000	12.000
6.1.2.1.4000	Zinsen (§ 233 AO), Stundungszinsen	768,00	500	200	200	200	200

Teilfinanzplan 2025

6.1.2.2

A. Zahlungsübersicht

Hauptproduktbereich	6	Zentrale Finanzleistungen
Produktbereich	6.1	Allgemeine Finanzwirtschaft
Produktgruppe	6.1.2	Sonstige allgemeine Finanzwirtschaft (soweit nicht einem anderen Produkt direkt zugeordnet)
Produkt	6.1.2.2	Zinsen und ähnliche Aufwendungen

lfd. Nr.	Einzahlungs- und Auszahlungsarten	Ergebnis	Ansatz	Ansatz	Planung	Planung	Planung
		2023	2024	2025	2026	2027	2028
		in EUR					
		1	2	3	4	5	6
	Entstehung des Finanzmittelüberschusses/-fehlbetrages aus ordentlicher und außerordentlicher Tätigkeit						
F8	Summe der laufenden Einzahlungen aus Verwaltungstätigkeit	0,00	0	0	0	0	0
F12	- Zuwendungen, Umlagen und sonstige Transferauszahlungen	1.000,00	2.500	2.500	2.500	2.500	2.500
74190000	<i>Zuweisungen und Zuschüsse an Sonstige</i>	<i>1.000,00</i>	<i>2.500</i>	<i>2.500</i>	<i>2.500</i>	<i>2.500</i>	<i>2.500</i>
F14	- Sonstige laufende Auszahlungen	318,15	320	370	370	370	370
76430000	<i>sonstige Beiträge</i>	<i>318,15</i>	<i>320</i>	<i>370</i>	<i>370</i>	<i>370</i>	<i>370</i>
F15	Summe der laufenden Auszahlungen aus Verwaltungstätigkeit	1.318,15	2.820	2.870	2.870	2.870	2.870
F16	Saldo der laufenden Ein- und Auszahlungen aus Verwaltungstätigkeit	-1.318,15	-2.820	-2.870	-2.870	-2.870	-2.870
F18	- Zinsauszahlungen und sonstige Finanzauszahlungen	1.757,88	0	0	0	0	0
77430000	<i>an Gemeinden und Gemeindeverbände</i>	<i>1.757,88</i>	<i>0</i>	<i>0</i>	<i>0</i>	<i>0</i>	<i>0</i>
F19	Saldo der Zins- und sonstigen Finanzein- und -auszahlungen	-1.757,88	0	0	0	0	0
F20	Saldo der ordentlichen Ein- und Auszahlungen	-3.076,03	-2.820	-2.870	-2.870	-2.870	-2.870
F21	Saldo der außerordentlichen Ein- und Auszahlungen	0,00	0	0	0	0	0
F22	Saldo der Ein- und Auszahlungen aus internen Leistungsbeziehungen	0,00	0	0	0	0	0
F23	Saldo der ordentlichen und außerordentlichen Ein- und Auszahlungen	-3.076,03	-2.820	-2.870	-2.870	-2.870	-2.870
	Entstehung des Finanzmittelüberschusses/-fehlbetrages aus Investitionstätigkeit						
F27	Summe der Einzahlungen aus Investitionstätigkeit	0,00	0	0	0	0	0
F32	Summe der Auszahlungen aus Investitionstätigkeit	0,00	0	0	0	0	0
F33	Saldo der Ein- und Auszahlungen aus Investitionstätigkeit	0,00	0	0	0	0	0
F34	Finanzmittelüberschuss / -fehlbetrag	-3.076,03	-2.820	-2.870	-2.870	-2.870	-2.870
	Finanzierungstätigkeit						
F37	Saldo der Ein- und Auszahlungen aus Investitionskrediten	0,00	0	0	0	0	0
F39	Veränderung der Verbindlichkeiten gegenüber der Verbandsgemeinde im Rahmen der Einheitskasse	0,00	0	0	0	0	0
F40	Saldo der Ein- und Auszahlungen aus Finanzierungstätigkeit	0,00	0	0	0	0	0
F42	Verwendung Finanzmittelüberschuss / Deckung Finanzmittelfehlbetrag	0,00	0	0	0	0	0
F43	Veränderung der liquiden Mittel (einschl. durchlaufende Gelder)	0,00	0	0	0	0	0
F44	nachrichtlich: Ausgleich Finanzhaushalt	-3.076,03	-2.820	-2.870	-2.870	-2.870	-2.870

Teilfinanzplan 2025

6.1.2.2

A. Zahlungsübersicht

Hauptproduktbereich	6	Zentrale Finanzleistungen
Produktbereich	6.1	Allgemeine Finanzwirtschaft
Produktgruppe	6.1.2	Sonstige allgemeine Finanzwirtschaft (soweit nicht einem anderen Produkt direkt zugeordnet)
Produkt	6.1.2.2	Zinsen und ähnliche Aufwendungen

Produktübersicht		Ergebnis	Ansatz	Ansatz	Planung	Planung	Planung
Leistung	Bezeichnung	2023	2024	2025	2026	2027	2028
in EUR							
6.1.2.2.5000	Zinsaufwendungen Verwahrentgeld	-1.757,88	0	0	0	0	0
6.1.2.2.9000	Beiträge und Zuschüsse an Vereine und Verbände	-1.318,15	-2.820	-2.870	-2.870	-2.870	-2.870

Teilfinanzplan 2025

6.2.6.0

A. Zahlungsübersicht

Hauptproduktbereich	6	Zentrale Finanzleistungen
Produktbereich	6.2	Beteiligungen, Sondervermögen (soweit nicht einem anderen Produkt direkt zugeordnet)
Produktgruppe	6.2.6	Beteiligungen, Anteile, Wertpapiere des Anlagevermögens
Produkt	6.2.6.0	Beteiligungen, Anteile, Wertpapiere des Anlagevermögens

Ifd. Nr.	Einzahlungs- und Auszahlungsarten	Ergebnis	Ansatz	Ansatz	Planung	Planung	Planung
		2023	2024	2025	2026	2027	2028
		in EUR					
		1	2	3	4	5	6
	Entstehung des Finanzmittelüberschusses/-fehlbetrages aus ordentlicher und außerordentlicher Tätigkeit						
F8	Summe der laufenden Einzahlungen aus Verwaltungstätigkeit	0,00	0	0	0	0	0
F15	Summe der laufenden Auszahlungen aus Verwaltungstätigkeit	0,00	0	0	0	0	0
F16	Saldo der laufenden Ein- und Auszahlungen aus Verwaltungstätigkeit	0,00	0	0	0	0	0
F17	+ Zinseinzahlungen und sonstige Finanzeinzahlungen	211,49	0	0	0	0	0
67990000	Sonstige	211,49	0	0	0	0	0
F19	Saldo der Zins- und sonstigen Finanzein- und -auszahlungen	211,49	0	0	0	0	0
F20	Saldo der ordentlichen Ein- und Auszahlungen	211,49	0	0	0	0	0
F21	Saldo der außerordentlichen Ein- und Auszahlungen	0,00	0	0	0	0	0
F22	Saldo der Ein- und Auszahlungen aus internen Leistungsbeziehungen	0,00	0	0	0	0	0
F23	Saldo der ordentlichen und außerordentlichen Ein- und Auszahlungen	211,49	0	0	0	0	0
	Entstehung des Finanzmittelüberschusses/-fehlbetrages aus Investitionstätigkeit						
F27	Summe der Einzahlungen aus Investitionstätigkeit	0,00	0	0	0	0	0
F32	Summe der Auszahlungen aus Investitionstätigkeit	0,00	0	0	0	0	0
F33	Saldo der Ein- und Auszahlungen aus Investitionstätigkeit	0,00	0	0	0	0	0
F34	Finanzmittelüberschuss / -fehlbetrag	211,49	0	0	0	0	0
	Finanzierungstätigkeit						
F37	Saldo der Ein- und Auszahlungen aus Investitionskrediten	0,00	0	0	0	0	0
F39	Veränderung der Verbindlichkeiten gegenüber der Verbandsgemeinde im Rahmen der Einheitskasse	0,00	0	0	0	0	0
F40	Saldo der Ein- und Auszahlungen aus Finanzierungstätigkeit	0,00	0	0	0	0	0
F42	Verwendung Finanzmittelüberschuss / Deckung Finanzmittelfehlbetrag	0,00	0	0	0	0	0
F43	Veränderung der liquiden Mittel (einschl. durchlaufende Gelder)	0,00	0	0	0	0	0
F44	nachrichtlich: Ausgleich Finanzhaushalt	211,49	0	0	0	0	0

Produktübersicht		Ergebnis	Ansatz	Ansatz	Planung	Planung	Planung
Leistung	Bezeichnung	2023	2024	2025	2026	2027	2028
in EUR							
6.2.6.0.0000	Beteiligungen, Anteile, Wertpapiere des Anlagevermögens	211,49	0	0	0	0	0