



Haushaltsplan
der Ortsgemeinde
Oberhonnefeld-Gierend
für das
Haushaltsjahr 2026

**Haushaltssatzung
der Ortsgemeinde Oberhonnefeld-Gierend
für das Jahr 2026
vom 20. März 2026**

Der Gemeinderat hat auf Grund von § 95 Gemeindeordnung Rheinland-Pfalz in der derzeit geltenden Fassung am 26. Februar 2026 folgende Haushaltssatzung beschlossen:

§ 1 Ergebnis- und Finanzhaushalt

Festgesetzt werden

1. im Ergebnishaushalt		
	der Gesamtbetrag der Erträge auf	2.421.199,00 €
	der Gesamtbetrag der Aufwendungen auf	3.343.024,00 €
	der Jahresüberschuss / Jahresfehlbetrag auf	-921.825,00 €
2. im Finanzhaushalt		
	der Saldo der ordentlichen Ein- und Auszahlungen auf	-893.085,00 €
	die Einzahlungen aus Investitionstätigkeit auf	288.700,00 €
	die Auszahlungen aus Investitionstätigkeit auf	563.260,00 €
	der Saldo der Ein- und Auszahlungen aus Investitionstätigkeit auf	-274.560,00 €
	der Saldo der Ein- und Auszahlungen aus Finanzierungstätigkeit auf	-1.167.645,00 €

§ 2 Gesamtbetrag der vorgesehenen Kredite

Kredite zur Finanzierung von Investitionen und Investitionsförderungsmaßnahmen werden nicht veranschlagt.

§ 3 Verpflichtungsermächtigungen

Verpflichtungsermächtigungen werden nicht veranschlagt.

§ 4 Höchstbetrag der Verbindlichkeiten gegenüber der Einheitskasse

Mittel aus der Einheitskasse werden nicht beansprucht.

§ 5 Steuersätze

Die Steuersätze für die Gemeindesteuern werden wie folgt festgesetzt:

- **Grundsteuer A** auf 345 v. H.
- **Grundsteuer B** auf 465 v. H.
- **Gewerbsteuer** auf 400 v. H.

Die Hundesteuer beträgt für Hunde, die innerhalb des Gemeindegebietes gehalten werden,

- für den **ersten Hund** 36,00 €
- für den **zweiten Hund** 60,00 €
- für jeden **weiteren Hund** 90,00 €

§ 6 Eigenkapital

Der Stand des Eigenkapitals zum 31.12.2024 betrug	7.894.680,87 €
Der voraussichtliche Stand des Eigenkapitals zum 31.12.2025 beträgt und zum 31.12.2026	8.422.592,87 € 7.500.767,87 €

§ 7 Über- und außerplanmäßige Aufwendungen und Auszahlungen

Erhebliche über- und außerplanmäßige Aufwendungen und Auszahlungen gemäß § 100 Abs. 1 Satz 2 GemO liegen vor, wenn im Einzelfall **10.000,00 €** überschritten werden.


§ 8 Altersteilzeit

Die Bewilligung von Altersteilzeit für Arbeitnehmerinnen und Arbeitnehmer wird in keinen Fällen zugelassen.

Rengsdorf, den 20.03.2026

Ortsgemeinde Oberhonnefeld-Gierend




Berndt, Ortsbürgermeister

Vorbericht

zum Haushaltsplan der Ortsgemeinde Oberhonnefeld-Gierend

für das Haushaltsjahr 2026

Der Vorbericht gemäß § 6 Gemeindehaushaltsverordnung (GemHVO) vom 18. Mai 2006 soll einen Überblick über die Entwicklung der Haushaltswirtschaft im Haushaltsjahr unter Einbeziehung insbesondere der beiden Vorjahre geben.

Die durch den Haushalt gesetzten Rahmenbedingungen sind zu erläutern. Der Vorbericht enthält ferner einen Ausblick auf wesentliche Veränderungen der Rahmenbedingungen der Planung und die Entwicklung wichtiger Planungskomponenten innerhalb des Zeitraumes der Ergebnis- und Finanzplanung.

Der Vorbericht orientiert sich an der bekannten Gliederung des Ergebnis- und Finanzhaushaltes, besondere Einzelpositionen und im Vorjahresvergleich wesentliche Abweichungen werden im Folgenden erläutert.

Der vorliegende Haushaltsplan der Ortsgemeinde Oberhonnefeld-Gierend schließt im Ergebnisplan mit einem Jahresfehlbetrag in Höhe von -921.825 € (Vorjahr: 527.912 € Überschuss) ab.

Im Finanzhaushalt ergibt sich ein Finanzmittelfehlbetrag in Höhe von -1.167.645 € (Vorjahr: -22.730 €), der aus den liquiden Mitteln der Ortsgemeinde gedeckt werden kann.

Auch in diesem Jahr erhält die Gemeinde wegen der hohen Steuerkraft keine Schlüsselzuweisungen A und B mehr.

Die Umlagekraft und die Steuerkraft bleiben also identisch, da keine Schlüsselzuweisungen A dazu kommen.

Die Steuerkraft der Ortsgemeinde Oberhonnefeld-Gierend entwickelt sich momentan sehr unregelmäßig. So war sie in den Jahren 2018 – 2023 kontinuierlich angestiegen, bevor sie im Jahr 2024 und 2025 aufgrund einer hohen Steuererstattung bei gleichzeitig hohen Umlagen abrupt abfiel. Jetzt ist sie im Verhältnis zum Vorjahr von 1.133.504,58 € auf 2.831.223,00 € gestiegen.

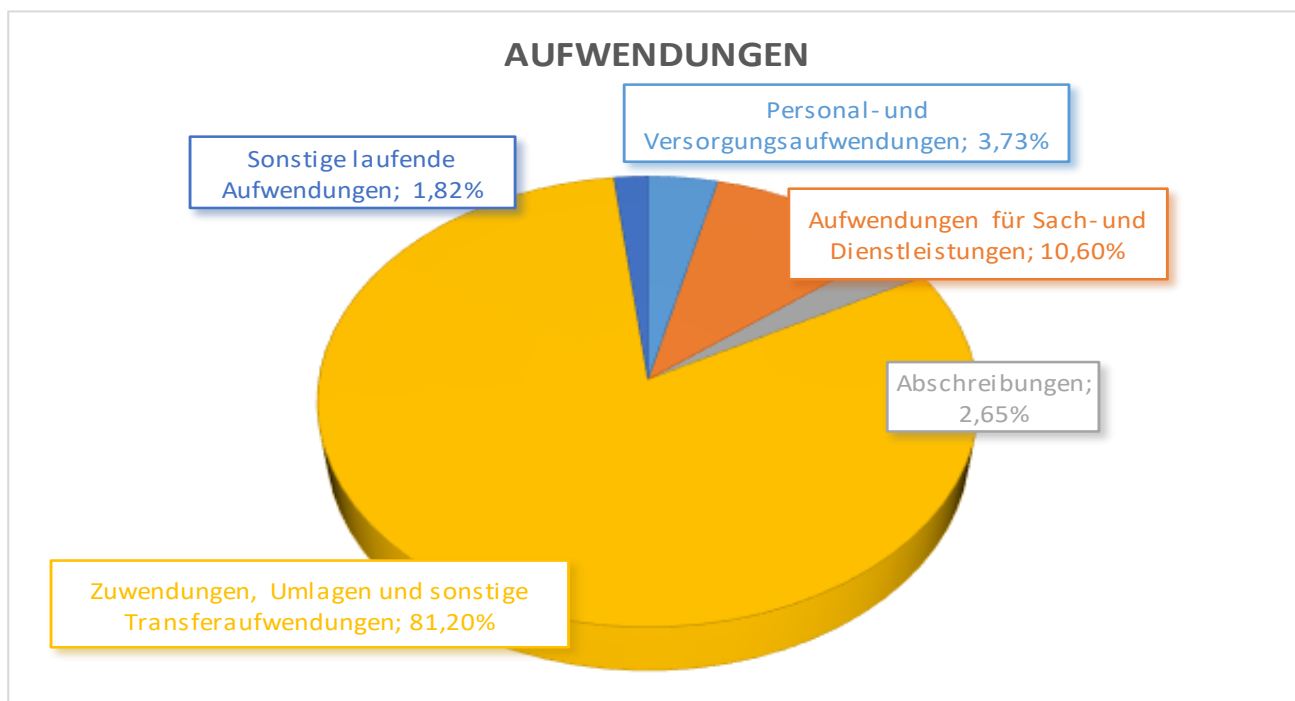
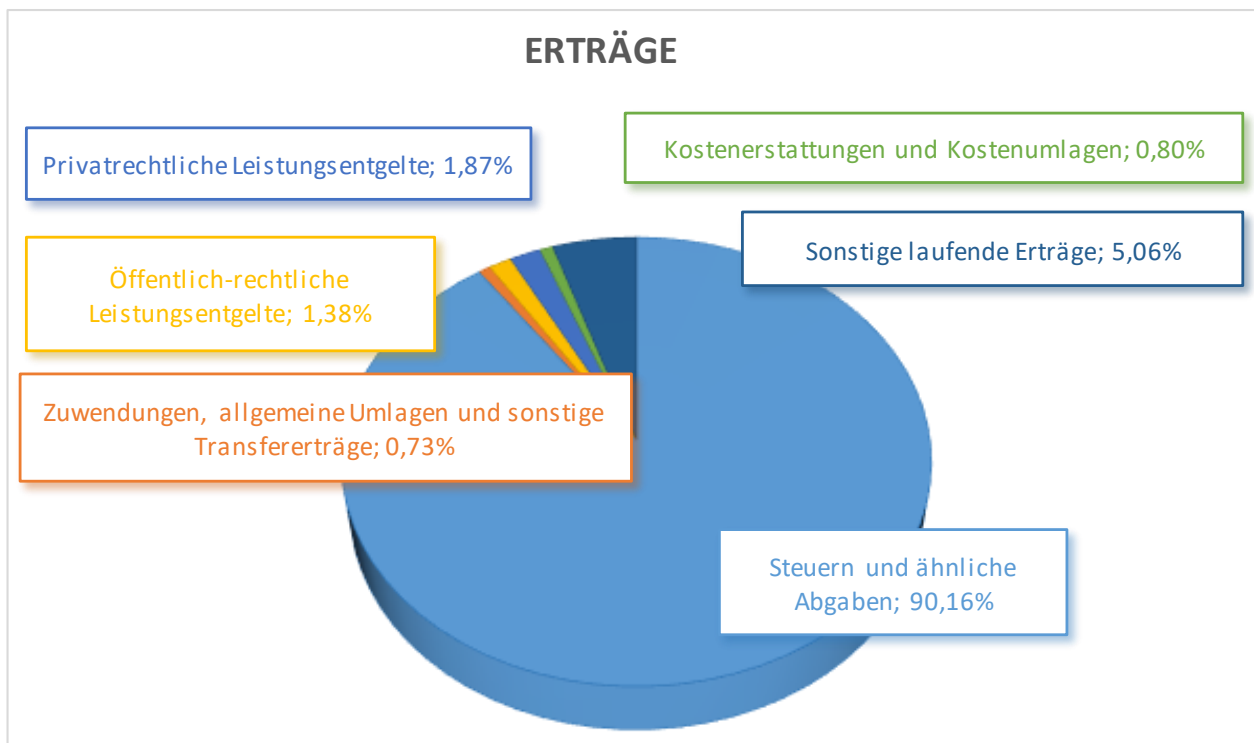
Die Umlagegrundlagen haben sich wie folgt entwickelt:

2018	1.416.891,00 Euro
2019	1.508.207,00 Euro
2020	2.509.072,00 Euro
2021	3.072.576,00 Euro
2022	3.934.912,00 Euro
2023	7.239.842,50 Euro
2024	1.821.528,82 Euro
2025	1.133.504,58 Euro und
2026	2.831.223,00 Euro.

Die Ortsgemeinde hat für 2026 die Steuerhebesätze nicht erhöht. Sie verbleiben für die Grundsteuer A bei 345 %, für die Grundsteuer B bei 465 % und für die Gewerbesteuer bei 400 %.

Ergebnishaushalt

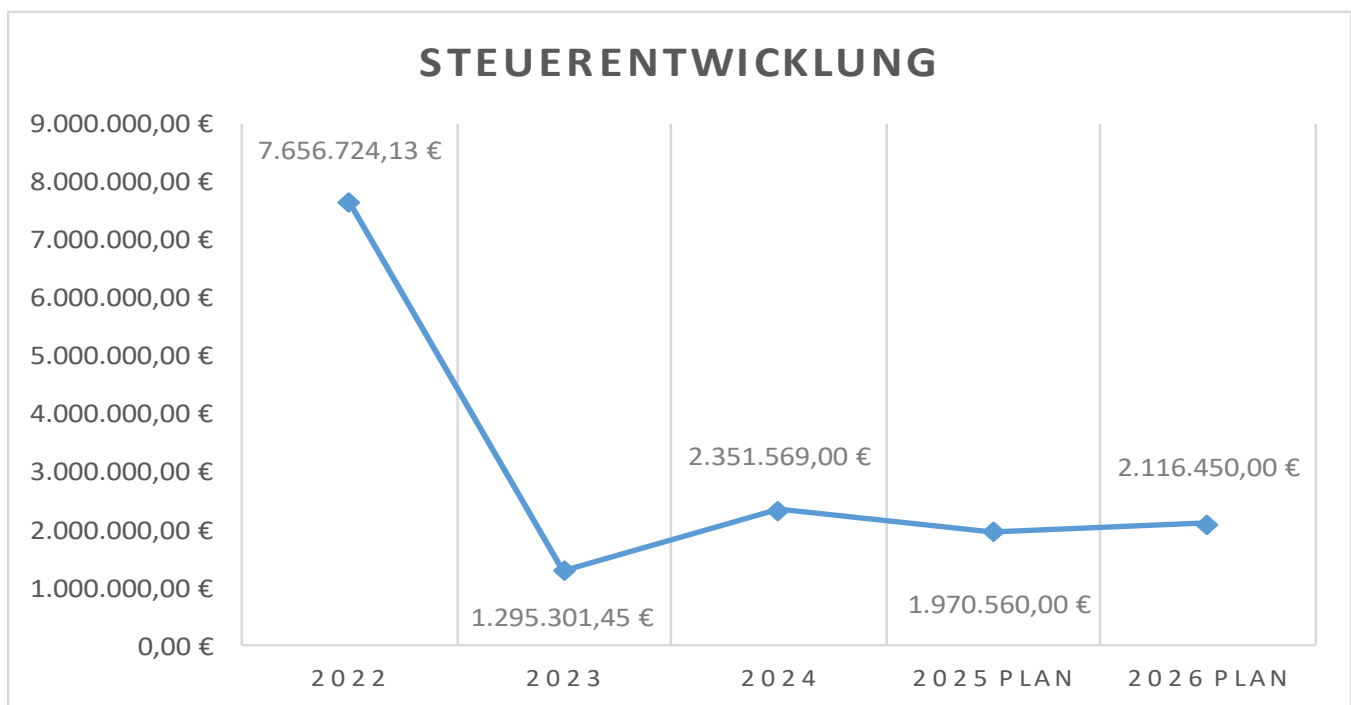
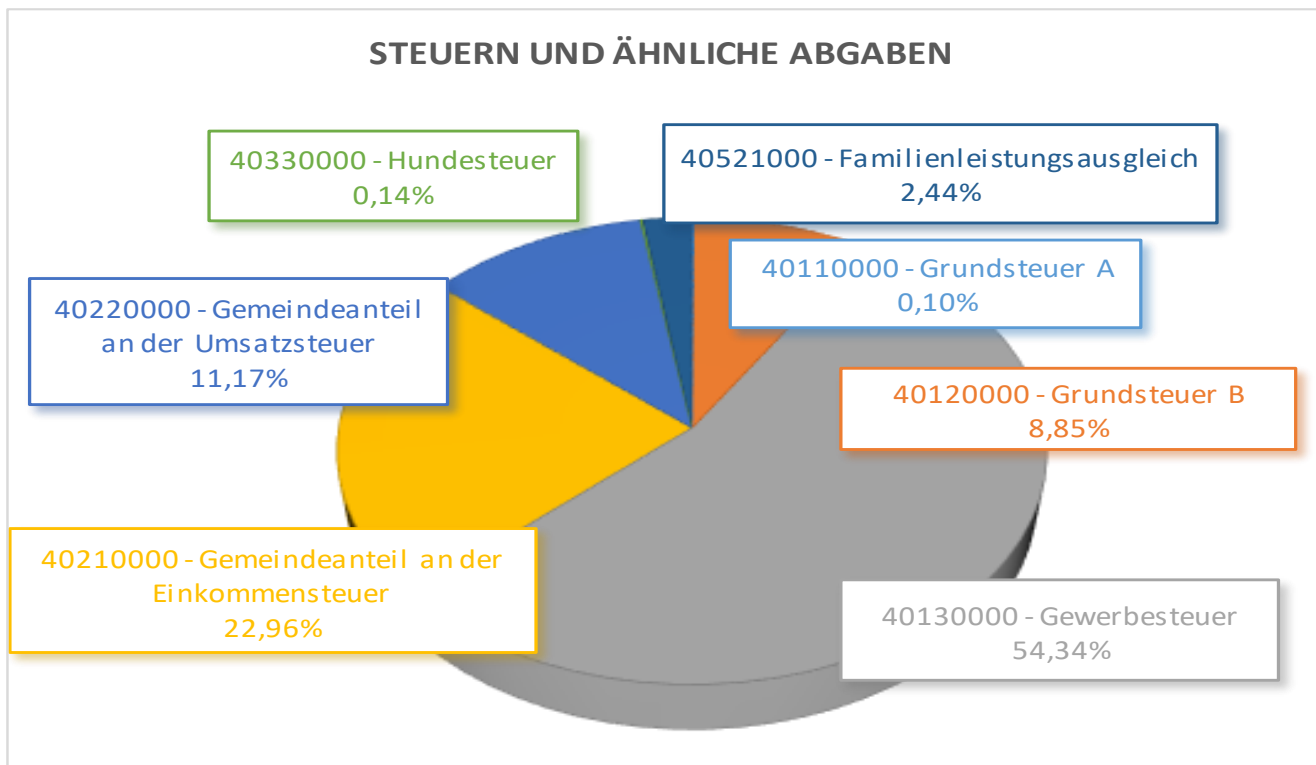
Nachfolgend werden die Erträge und Aufwendungen grafisch dargestellt und im Anschluss im Detail erläutert:



Erträge

E 1 - Steuern und ähnliche Abgaben

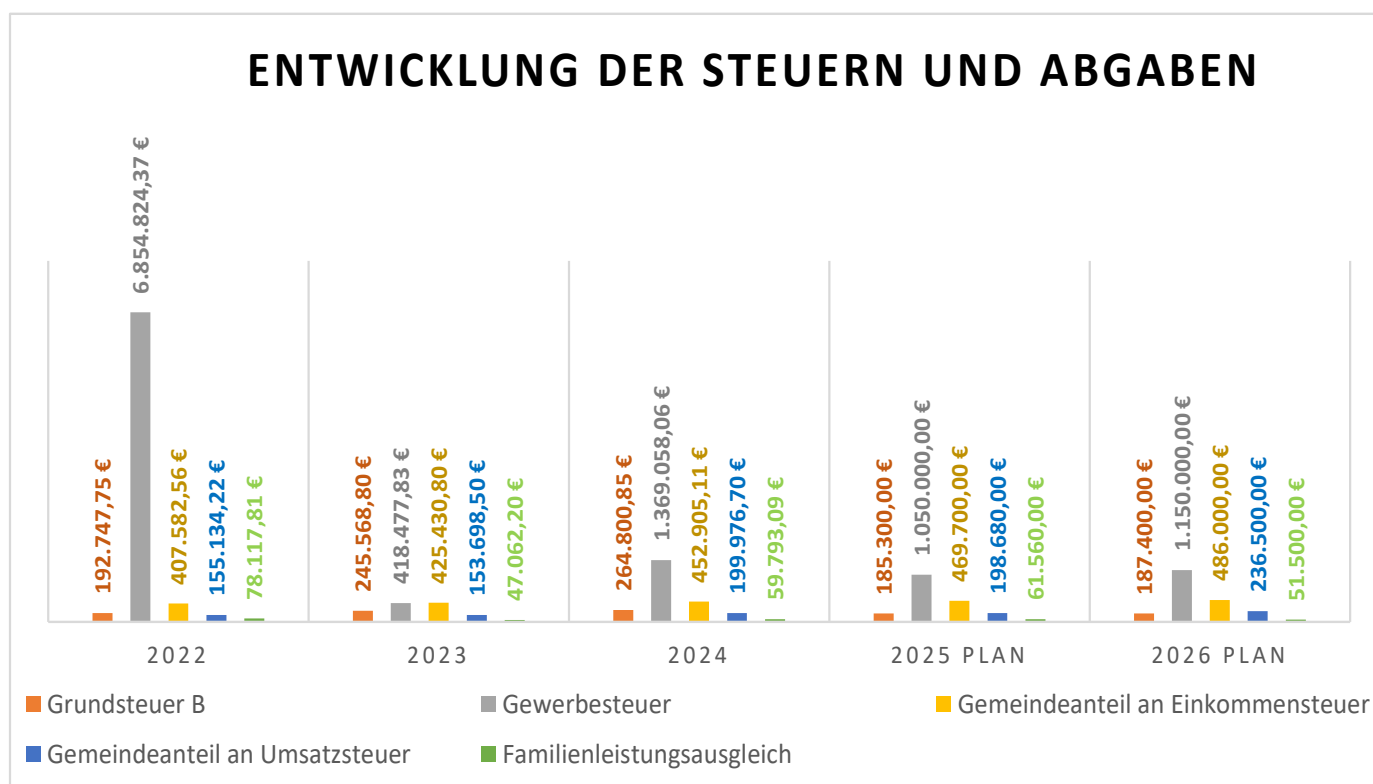
Die Erträge aus Steuern und ähnlichen Abgaben setzen sich wie folgt zusammen:



Die Erträge aus Steuern und ähnlichen Abgaben sind im vorliegenden Haushaltsplan mit 2.116.450 € veranschlagt. Sie liegen damit um 145.890 € über den Vorjahresansätzen.

Konto	Steuerart	Vorjahr	2025	Differenz	
40110	Grundsteuer A	2.120,00 €	2.050,00 €	-70,00 €	↘
40120	Grundsteuer B	185.300,00 €	187.400,00 €	2.100,00 €	↗
40130	Gewerbsteuer	1.050.000,00 €	1.150.000,00 €	100.000,00 €	↗
40210	Gemeindeanteil an der Einkommensteuer	469.700,00 €	486.000,00 €	16.300,00 €	↗
40220	Gemeindeanteil an der Umsatzsteuer	198.680,00 €	236.500,00 €	37.820,00 €	↗
40330	Hundesteuer	3.200,00 €	3.000,00 €	-200,00 €	↘
40521	Familienleistungsausgleich	61.560,00 €	51.500,00 €	-10.060,00 €	↘
Summe		1.970.560,00 €	2.116.450,00 €	145.890,00 €	

Die Einzelbetrachtung der Steuern und Abgaben der letzten fünf Jahre ergibt folgendes Bild:



Die Grundsteuer A und die Hundesteuer sind wegen ihres geringen Aufkommens und der geringen Veränderungen nicht berücksichtigt.

E 2 – Zuwendungen, allgemeine Umlagen und sonstige Transfererträge

Die Erträge aus Zuwendungen allgemeine Umlagen und sonstige Transfererträgen werden nach der vorliegenden Planung mit 17.186 € um 42.747 € unter denen des Vorjahres (59.933 €) liegen.

Diese Verringerung liegt daran, dass die Ortsgemeinde in diesem Jahr keine Schlüsselzuweisungen A und B erhält. Grund hierfür ist die Erhöhung der Umlagekraft (Steuerkraft).

E 4 – Öffentlich-rechtliche Leistungsentgelte

Die öffentlich-rechtlichen Leistungsentgelte werden im Vorjahresvergleich (32.478 €) um 30 € auf 32.508 € steigen.

E 5 – Privatrechtliche Leistungsentgelte

Bei den privatrechtlichen Leistungsentgelten ergibt sich ein Planansatz von 43.980 €.

Unter den hier dargestellten Erträgen aus dem Verkauf von Vorräten ist der Holzverkauf der Ortsgemeinde zu verstehen.

Die eingeplanten 42.400 € übersteigen die Ansätze aus dem Vorjahr (30.960 €) und sind aus dem Forstwirtschaftsplan entnommen.

Die Mieterträge haben sich mit 1.580 € nicht verändert.

E 6 – Kostenerstattungen und –Umlagen

Die Erstattungen in diesem Bereich liegen im Planjahr 2026 bei 18.675 € gegenüber 11.800 € in 2025.

Die Erhöhung liegt an den Erstattungen des Landes für die Landtagswahl und einer einmaligen Erstattung für die Beschilderung des Radwegenetzes in Höhe von 4.200 €.

E 7 – Sonstige laufende Erträge

Diese Erträge verringern sich von 294.350 € auf 118.400 €.

Die Verringerung beruht überwiegend darauf, dass die Rückstellungen für Personalkosten für Kindergärten, die an den Landkreis zu zahlen sind, in vergangenen Jahr aufgelöst wurden. In 2026 sind keine Erträge aus Rückstellungen zu erwarten.

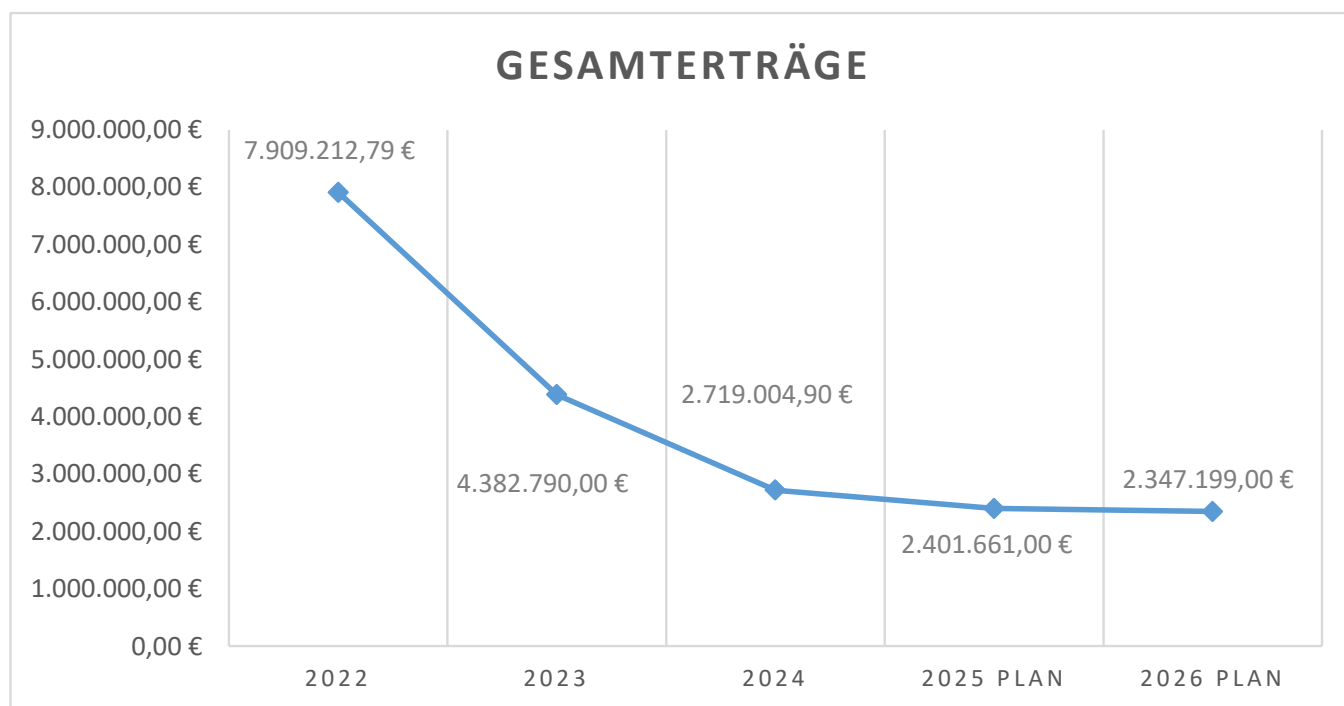
Größte Position ist hier der Ertrag aus der Auflösung von Sonderposten mit Rücklageanteil in Höhe von 58.400 € (Vorjahr: 0 €). Da die Ortsgemeinde aufgrund der hohen Steuerkraft im Jahr 2026 höhere Umlagen zahlen muss, wird in 2025 zur Abmilderung des Effekts eine Rückstellung „Sonderposten für die Belastung aus dem kommunalen Finanzausgleich“ gem. § 38 Abs. 6 GemHVO gebildet. Diese wird in 2026 ertragswirksam aufgelöst und entlastet somit den Ergebnishaushalt, ist jedoch nicht zahlungswirksam.

Die Konzessionsabgaben wurden von 50.000 € (2025) auf 60.000 € erhöht.

E 8 – Summe der laufenden Erträge aus Verwaltungstätigkeit

Die Summe der laufenden Erträge aus Verwaltungstätigkeit ist im Vorjahresvergleich mit einem Gesamtbetrag von 2.347.199 € (2025: 2.401.661 €) und damit mit einem Minus in Höhe von 54.462 € gegenüber dem Vorjahr geplant.

Die Gesamterträge der letzten fünf Jahre haben sich somit wie folgt entwickelt:



Aufwendungen

E9 Personal- und Versorgungsaufwendungen

Die Personal- und Versorgungsaufwendungen wurden mit insgesamt 124.680 € (2025: 120.330 €) auf Basis der Personalkostenhochrechnung der Pfälzischen Pensionsanstalt Bad Dürkheim in den Haushalt 2026 eingeplant.

E 10 – Aufwendungen für Sach- und Dienstleistungen

Die Aufwendungen für Sach- und Dienstleistungen liegen mit 354.150 € über den Ansätzen des Vorjahres (268.950 €). Die Verbrauchskosten Strom, Heizung und Wasser/Abwasser wurden den in 2026 geltenden Preisen angepasst.

Unter dem Konto 52310 (Unterhaltung der Grundstücke, Außenanlagen, Gebäude und Gebäudeeinrichtungen) sind 9.800 € weniger wie im Vorjahr, insgesamt 37.900 € veranschlagt.

Hiervon sind 30.000 € für den Bauhof vorgesehen. Es handelt sich um die erneute Veranschlagung von zwei großen Rolltoren (ca. 30.000 €). Der Restbetrag ist für allgemeine Unterhaltungsarbeiten wie Renovierung Aufenthaltsraum u.a..

Beim Konto 52320 (Bewirtschaftung der Grundstücke) sind 10.000 € für die Reparaturen an Spielplätzen, 7.500 € für Arbeiten am Biotop und weitere 7.500 € für die Reparatur von Schutzhütten eingeplant. Die übrigen Mittel wurden wie in den Vorjahren übernommen.

Unter dem Konto 52338 (Straßen, Wege und Plätze) sind 146.000,00 € veranschlagt. Hiervon sind 40.000 € für Arbeiten an der Straße „Auf dem Höhnchen“ vorgesehen, 35.000 € für die Gehwegsanierung in der Dorfstraße 35, 30.000 € für die Errichtung des Gehwegteilstückes an der B 256. Der Restbetrag ist für allgemeine Straßenunterhaltungsarbeiten.

Für die Beschilderung des Radwegenetzes sind 6.000 € vorgesehen.

Im Bereich der Wirtschaftswege sind zusätzlich 5.000 € für zwei defekte Schranken eingestellt.

Beim Konto 52380 (geringwertige Geräte, Ausstattungs- und Ausrüstungsgegenstände) wurden die geplanten Anschaffungen aus dem Vorjahr umgesetzt, daher wurde der Ansatz um rund 10.000 € auf 9.600 € reduziert.

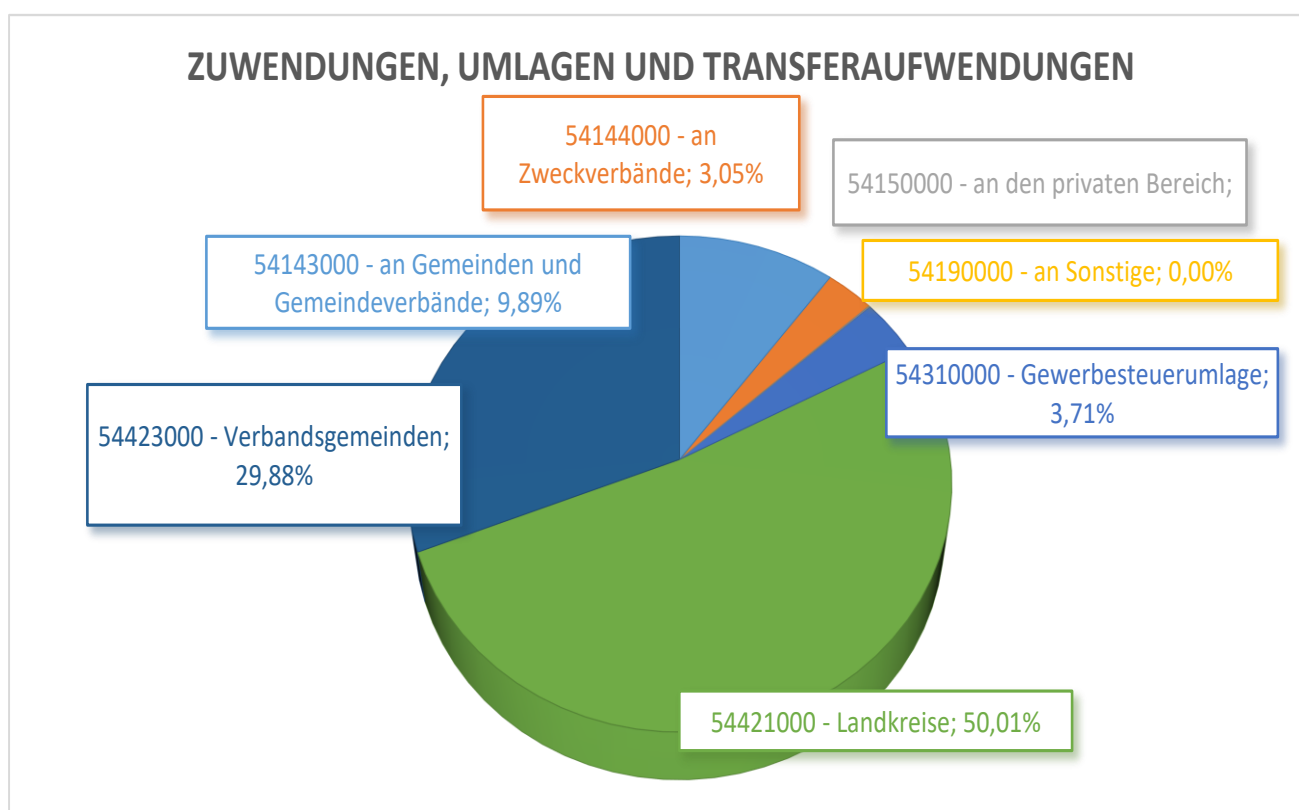
Die Aufwendungen im Bereich der Forstwirtschaft (Konto 52490, 52920 und 52921) sind dem Forstwirtschaftsplan entnommen.

Die übrigen Ansätze sind identisch oder verändern sich nur geringfügig gegenüber dem Vorjahr.

E 11 – Abschreibungen

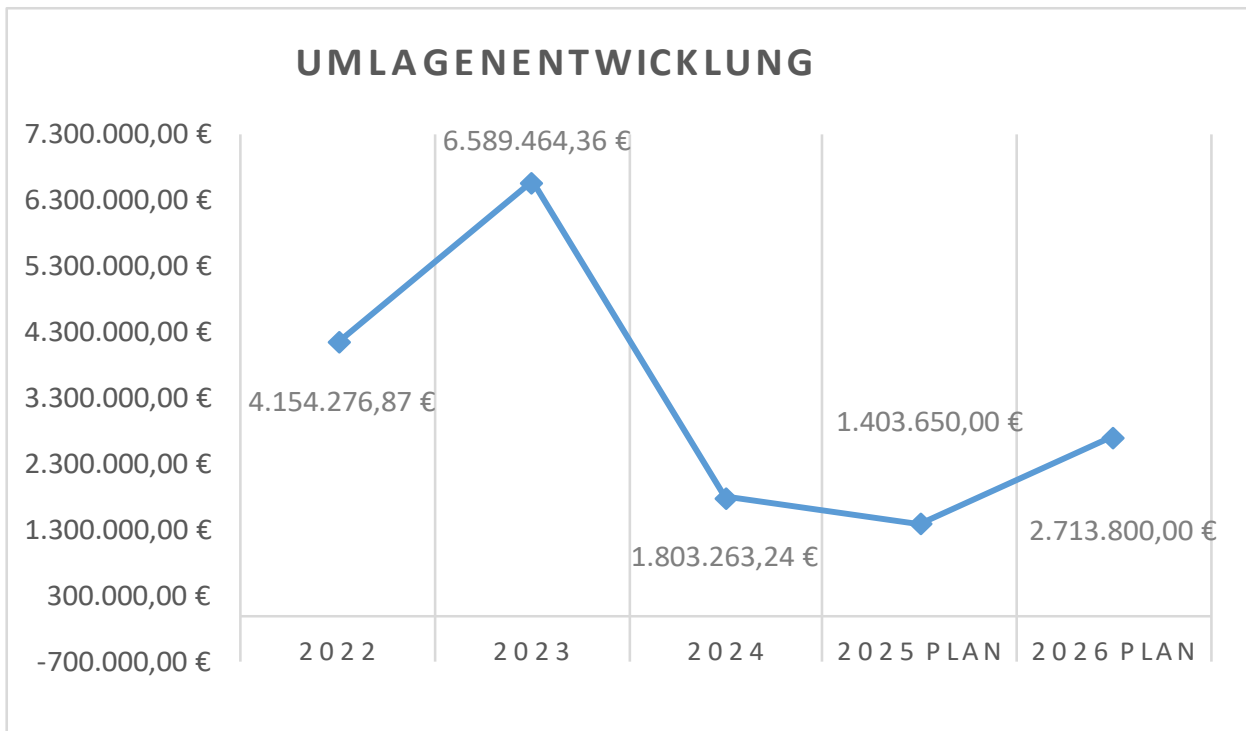
Die Abschreibungen verringern sich von 90.519 € auf 88.634 €.

E 12 – Zuwendungen, Umlagen und sonstige Transferaufwendungen



Wie bereits zu Beginn erwähnt, haben bei den Umlagegrundlagen erhebliche Schwankungen stattgefunden.

Die Umlagen haben sich wie folgt entwickelt:

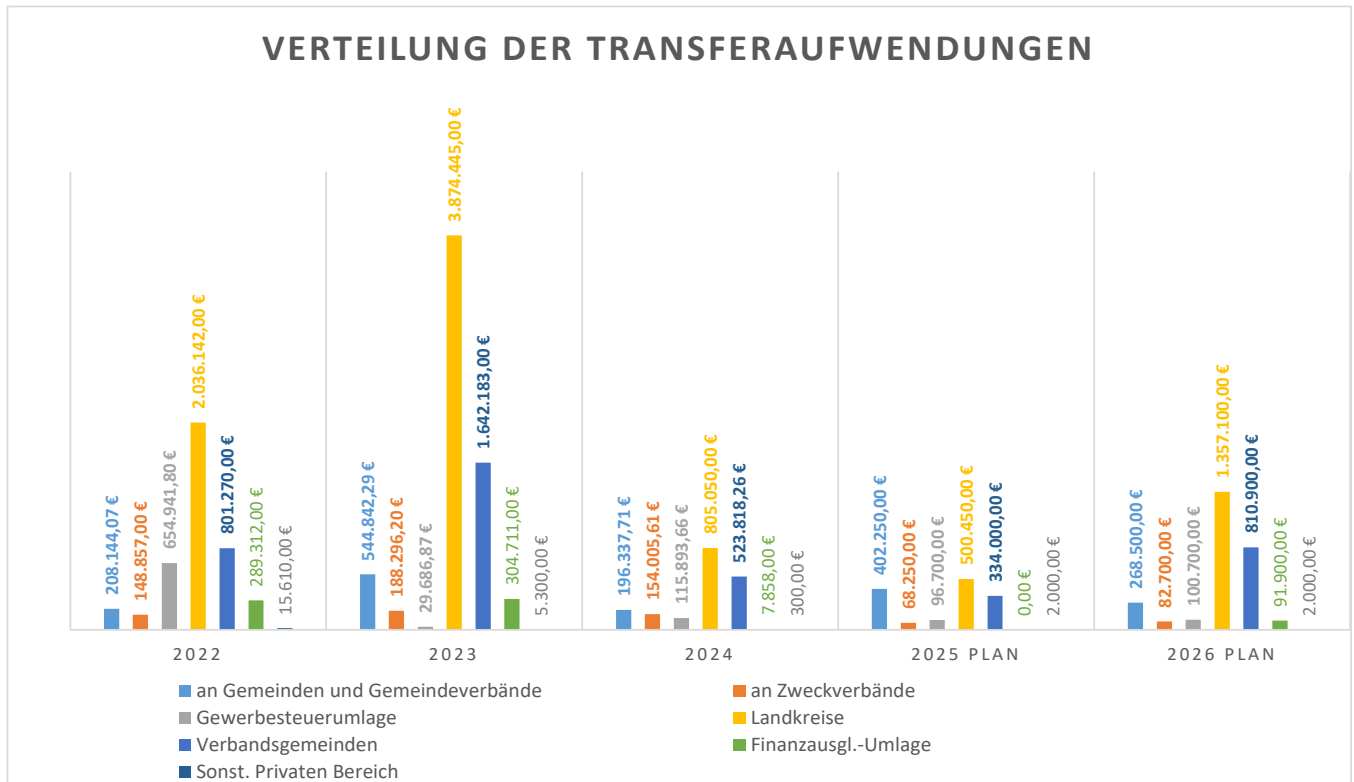


Folgende Einzelumlagen und Transferaufwendungen sind im vorliegenden Haushaltsplan 2026 der Ortsgemeinde Oberhonnefeld-Gierend eingeplant:

Konto	Aufwandsart	Vorjahr	2025	Differenz	
54143	Grundschulumlage	77.900,00 €	178.500,00 €	100.600,00 €	↑
	Anteil der Pers. Kosten für Kiga an Kreis	324.350,00 €	90.000,00 €	-234.350,00 €	↓
54144	Forstzweckverband	21.830,00 €	23.600,00 €	1.770,00 €	↗
	Kindergartenzweckverband	46.420,00 €	59.100,00 €	12.680,00 €	↑
54150	Privater Bereich	2.000,00 €	2.000,00 €	0,00 €	→
54310	Gewerbesteuerumlage	96.700,00 €	100.700,00 €	4.000,00 €	↗
54412	Finanzausgleichsumlage	0,00 €	91.900,00 €	91.900,00 €	↑
54421	Kreisumlage	500.450,00 €	1.357.100,00 €	856.650,00 €	↑
54423	Verbandsgemeindeumlage	334.000,00 €	810.900,00 €	476.900,00 €	↑
Summe		1.403.650,00 €	2.713.800,00 €	1.310.150,00 €	

Zu 54143 – Anteil der Personalkosten für Kindergärten an den Kreis:

Da in 2025 die Abrechnung der Jahre 07/2021 bis 2024 und eine Vorauszahlung für 2025 erfolgte, konnten auch die entsprechenden Rückstellungen aufgelöst werden. Nun müssen hier nur noch die Mittel für das aktuelle Jahr eingestellt werden



E 14 – Sonstige laufende Aufwendungen

Die sonstigen laufenden Aufwendungen sind mit insgesamt 60.760 € geplant und liegen somit um 2.540 € unter dem Vorjahr (63.300 €).

Unter dem Konto 56255 wurden erneut 10.000 € für Bebauungspläne und unter dem Konto 56259 wurden erneut 15.000 € für die Erstellung eines Dorferneuerungskonzeptes vorgesehen, da die Planungen im vergangenen Jahr nicht erfolgt sind.

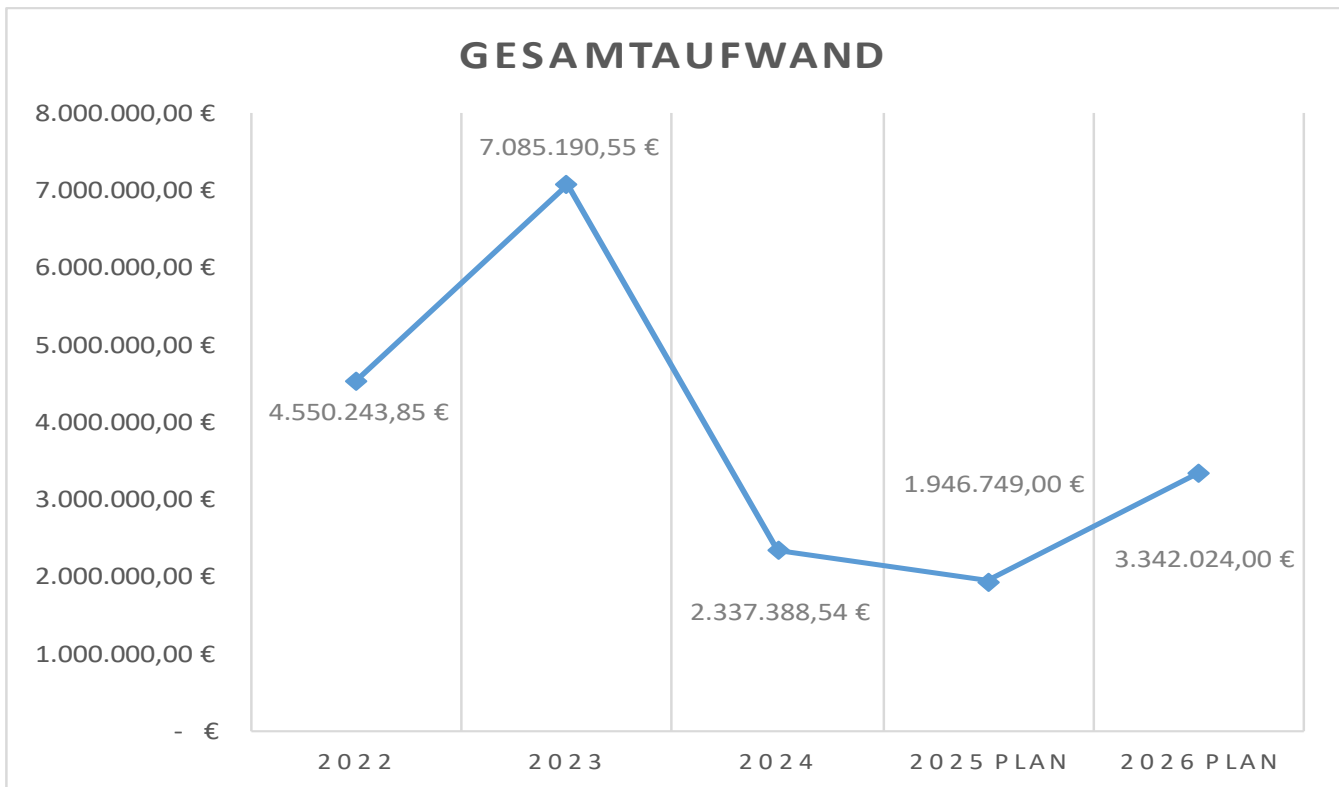
Außerdem sind bei dem Konto 56329 Geschäftsausgaben 10.300 € veranschlagt.

Es handelt sich hier um die erneute Veranschlagung der Planungskosten für Windkraft (diese wurden auf 5.000 € angepasst), sowie um Veranstaltungen und Wahlkosten.

Die übrigen Ansätze wurden entsprechend des Vorjahres angepasst und unterliegen nicht so großen Schwankungen.

E 15 - Summe der laufenden Aufwendungen aus Verwaltungstätigkeit

Die Gesamtsumme der v.g. Aufwendungen aus Verwaltungstätigkeit beläuft sich auf 3.342.024 € (2025: 1.946.749 €).



E17 Zinserträge und sonstige Finanzerträge

Hier sind insgesamt 74.000 € an Zinserträgen veranschlagt.

Hiervon sind 70.000,00 € an Zinsen – geschätzt – für die bestehenden liquiden Mittel veranschlagt.

E18 Zinsaufwendungen und sonstige Finanzaufwendungen

Diese betragen nur 1.000,00 € (geschätzt).

E 23 Jahresergebnis

Der Jahresüberschuss in 2026 beläuft sich auf geplante -921.825 € (2025: 527.912 €).

Finanzhaushalt

Im Finanzhaushalt spiegeln sich die v.g. Ansätze aus dem Ergebnisplan mit Ausnahme der nicht zahlungsrelevanten Vorgänge (Abschreibungen, Auflösung von Sonderposten, Zuführungen und Entnahmen aus Rückstellungen usw.) wider.

Um Wiederholungen zu vermeiden wird daher nicht näher auf die einzelnen Ansätze der Einzahlungen und Auszahlungen eingegangen.

Dies betrifft die Positionen F 1 bis einschließlich F 23 des vorliegenden Finanzhaushaltes.

Zusätzlich zu den Festsetzungen im Ergebnisplan sind im Finanzhaushalt die Ein- und Auszahlungen im Zusammenhang mit Investitionen und Beiträgen ersichtlich.

Die sogenannte negative – freie - Finanzspitze (Saldo der lfd. Ein- und Auszahlungen, Position F 23) wird auf – 893.085 € festgestellt (in 2025 = 346.220 €).

Zusätzlich zu den Festsetzungen im Ergebnisplan sind im Finanzhaushalt die Ein- und Auszahlungen im Zusammenhang mit Investitionen und Beiträgen ersichtlich.

F24 Einzahlungen aus Investitionszuwendungen

Bei den hier erneut veranschlagten 87.000 € handelt es sich um die Leader-Zuwendung für die Maßnahme Einbau Aufzug und Behindertentoilette im Kultur- und Jugendzentrum.

F 26 Sonstige Investitionseinzahlungen

Die Einnahmen aus Investitionstätigkeit betragen insgesamt 201.700 €.

Es handelt sich hier um die laufenden Tilgungsleistungen der Ortsgemeinden bzw. des Zweckverbandes, denen Oberhonnefeld Darlehen gewährt hat.

Die „Ausleihungen“ sind auch in der Bilanz ersichtlich, Aktiva-Seite, Position 1.3.8, Sonstige Ausleihungen.

F 27 Summe der Einzahlungen aus Investitionstätigkeit

Die Summe der Einzahlungen beträgt wie auch 2025 288.700 €.

F28 Auszahlungen für immaterielle Vermögensgegenständen

Bei den hier veranschlagten 11.260 € handelt es sich um den Investitionskostenanteil an den Kindergärten lt. Haushaltsplan des Kindergartenverbandes Honnefeld.

F 29 Auszahlungen für Sachanlagen

Im investiven Bereich sind im Haushaltsplan 2026 Auszahlungen in Höhe von 552.000 € vorgesehen.

Diese setzen sich wie folgt zusammen:

Finanzkonto	Buchungskonto	Betrag €	Bezeichnung/Grund
78510	11424.02310	50.000	10.000,00 € für allgemeinen Grunderwerb und
			40.000,00 € für Grunderwerb eines späteren Solarparks (erneute Veranschlagung)
78571	11100.08210	10.000	Beschaffung von 3 Defibrilatoren (1 je Ortsteil)
	11433.08210	10.000	Ankauf eines Notstromaggregates und von Werkzeug (erneute Veranschlagung)
	36603.07300	20.000	Spielgeräte für die Gemeindespielplätze
	54113.04931	60.000	Kosten für neue Bushaltestellen (Neuveranschlagung)
	57312.08210	1.000	Vorsorgliche Veranschlagung (Betriebsausst. Kuju)
78593	57313.09610	50.000	AiB Sanierung Grillhütte (erneute Veranschlagung)
78594	57312.09620	351.000	Neuveranschlagung und Zusammenfassung:
			Einbau Aufzug mit Behindertentoilette (166.000 €)
			PV-Anlage (100.000 €), Lüftungsanlage (50.000 €),
			Bühnenbeleuchtung und Beschallung (10.000 €),
			Außenputz und Sockelputz ausbessern, Rost am Balkon 25.000 €

F 32 Summe der Auszahlungen aus Investitionstätigkeit

Die Summe der Auszahlungen aus Investitionstätigkeit beträgt 563.260 € (Vorjahr: 657.650 €).

F 33 Saldo der Ein- und Auszahlungen aus Investitionstätigkeit

Der Saldo der Ein- und Auszahlungen aus Investitionstätigkeit beträgt -274.560 € (2025:- 368.950 €).

F 34 Finanzmittelüberschuss/- fehlbetrag

Mit den v.g. Investitionsvorhaben beläuft sich der Finanzmittelfehlbetrag des Haushaltsplanes 2026 auf – 1.167.645€. Der Fehlbetrag ergibt sich aus folgenden Positionen:

F23 Saldo der ordentlichen Ein- und Auszahlungen	- 893.085 €
F33 Saldo der Ein- und Auszahlungen aus Investitionstätigkeit	- <u>274.560 €</u>
	- 1.167.645 €

Dieser kann durch die bestehenden liquiden Mittel finanziert werden.

Die liquiden Mittel betragen 2.696.600,53 € zum 31.12.2024 und 4.097.736,77 € zum 31.12.2025. Ebenso bestehen 1.235.945,00 € an Ausleihungen bzw. gewährten Darlehen zum 31.12.2024.

Der Haushaltsplan 2025 war mit einem Fehlbetrag von -22.730 € geplant.

Dieser wird sich in einen negativen Abschluss von rd. 1.167.645 € wandeln bzw. verschlechtern. Es wurden u.a. viele geplante Maßnahmen in 2025 nicht durchgeführt, die in 2026 neu veranschlagt wurden.

Die Ortsgemeinde Oberhonnefeld-Gierend ist schuldenfrei.

Ergebnishaushalt 2026

Ifd. Nr.	Ertrags- und Aufwandsarten	Ergebnis 2024	Ansatz 2025	Ansatz 2026	Planung 2027	Planung 2028	Planung 2029
				in EUR			
Entstehung des Jahresergebnisses aus ordentlicher und außerordentlicher Tätigkeit							
E1	+ Steuern und ähnliche Abgaben	2.351.569,00	1.970.560	2.116.450	2.178.320	2.213.320	2.185.720
40110000	Grundsteuer A	1.837,19	2.120	2.050	2.120	2.120	2.120
40120000	Grundsteuer B	264.800,85	185.300	187.400	187.300	187.300	187.300
40130000	Gewerbesteuer	1.369.058,06	1.050.000	1.150.000	1.150.000	1.150.000	1.150.000
40210000	Gemeindeanteil an der Einkommensteuer	452.905,11	469.700	486.000	496.000	504.500	519.700
40220000	Gemeindeanteil an der Umsatzsteuer	199.976,70	198.680	236.500	287.300	312.900	268.500
40330000	Hundesteuer	3.198,00	3.200	3.000	3.000	3.000	3.000
40521000	Ausgleichsleistungen aus den Umsatzsteuermehreinnahmen des Landes gem. § 28 LFAG	59.793,09	61.560	51.500	52.600	53.500	55.100
E2	+ Zuwendungen, allgemeine Umlagen und sonstige Transfererträge	17.377,42	59.933	17.186	16.268	14.983	14.475
41111000	Schlüsselzuweisung A	0,00	30.250	0	0	0	0
41112000	Schlüsselzuweisung B	0,00	12.500	0	0	0	0
41441000	vom Bund	11.560,00	11.500	11.500	11.500	11.500	11.500
41446000	von Sparkassen	174,90	200	200	200	200	200
41510000	Sonderposten aus Zuwendungen	5.642,52	5.483	5.486	4.568	3.283	2.775
E3	+ Erträge der sozialen Sicherung	0,00	0	0	0	0	0
E4	+ Öffentlich-rechtliche Leistungsentgelte	31.119,24	32.478	32.508	32.526	32.007	32.013
43120000	Gebühren für die Erteilung von Bescheiden (u.a. Genehmigungen, Ablehnungen, Untersagungen)	360,00	300	300	300	300	300
43210000	Entgelte für die Benutzung von öffentlichen Einrichtungen und für wirtschaftliche Dienstleistungen	4.410,00	5.800	5.800	5.800	5.800	5.800
43700000	Erträge aus der Auflösung von Sonderposten für Beiträge und ähnlichen Entgelte	26.349,24	26.378	26.408	26.426	25.907	25.913
E5	+ Privatrechtliche Leistungsentgelte	115.090,78	32.540	43.980	43.980	43.980	43.980
44110000	Erträge aus Verkäufen (einschl. gewerblicher Tätigkeit)	114.710,78	30.960	42.400	42.400	42.400	42.400
44120000	Mieten und Pachten	380,00	1.580	1.580	1.580	1.580	1.580
E6	+ Kostenerstattungen und Kostenumlagen	8.488,30	11.800	18.675	13.200	13.300	13.650
44241000	vom Bund	0,00	1.000	1.000	1.000	1.000	1.000
44242000	vom Land	117,50	0	5.875	0	0	350
44243000	von Gemeinden und Gemeindeverbänden	423,34	0	0	400	0	0
44250000	vom privaten Bereich	4.677,81	9.000	9.000	9.000	9.500	9.500
44290000	von übrigen Bereichen	3.269,65	1.800	2.800	2.800	2.800	2.800
E7	+ Sonstige laufende Erträge	195.360,16	294.350	118.400	60.000	60.000	60.000
45120000	Bestandsveränderungen an fertigen Erzeugnissen	-5.125,00	0	0	0	0	0
46113000	Erträge aus der Veräußerung Vermögensgegenständen oberhalb der Wertgrenze i. H. v. 1.000 Euro	549,00	0	0	0	0	0
46250000	Konzessionsabgaben	121.891,05	50.000	60.000	60.000	60.000	60.000
46611000	Erträge aus der Auflösung von Wertberichtigungen auf Forderungen	76.368,22	0	0	0	0	0
46612000	Erträge aus der Auflösung von Sonderposten mit Rücklageanteil	0,00	0	58.400	0	0	0
46614000	Erträge aus der Auflösung von Rückstellungen	1.676,89	244.350	0	0	0	0
E8	Summe der laufenden Erträge aus Verwaltungstätigkeit	2.719.004,90	2.401.661	2.347.199	2.344.294	2.377.590	2.349.838
E9	- Personal- und Versorgungsaufwendungen	107.417,34	120.330	124.680	128.800	132.130	135.660
50110000	Bürgermeister	13.908,00	13.910	14.000	14.500	14.750	15.200
50120000	Beigeordnete	5.407,91	13.460	13.300	14.300	14.750	15.200
50140000	Rats- und Ausschussmitglieder	1.840,00	900	2.200	2.200	2.200	2.200
50221000	Vergütungen	44.415,07	44.800	46.500	47.900	49.300	50.800
50222000	Leistungszulagen	0,00	880	950	970	990	1.010
50299000	Dienstbezüge und dergleichen / Sonstige	8.821,16	20.550	13.800	14.200	14.700	15.000
50320000	Beiträge zur Versorgungskasse Arbeitnehmer	3.401,12	3.400	3.600	3.700	3.800	3.900
50410000	Beamte (u.a. Nachversicherung)	917,04	0	970	990	1.020	1.060

Ergebnishaushalt 2026

lfd. Nr.	Ertrags- und Aufwandsarten	Ergebnis 2024	Ansatz 2025	Ansatz	Planung	Planung	Planung
				2026	2027	2028	2029
in EUR							
50420000	Beiträge zur gesetzlichen Sozialversicherung Arbeitnehmer	9.371,86	9.360	12.400	12.800	13.100	13.500
50490000	Beiträge zur gesetzlichen Sozialversicherung	401,77	920	910	940	970	990
50711000	Pensionsrückstellungen	2.648,76	2.000	2.700	2.700	2.700	2.700
50791000	Ehrensoldrückstellungen	3.497,00	2.000	2.200	2.200	2.200	2.200
50821000	Zuführung zur Urlaubsrückstellung	1.104,12	0	0	0	0	0
50822000	Zuführung zur Überstundenrückstellung	454,60	0	0	0	0	0
51130000	ehrenamtlich Tätige	8.148,00	8.150	8.150	8.400	8.650	8.900
51510000	Pensionsrückstellungen Versorgungsempfänger	3.080,93	0	3.000	3.000	3.000	3.000
E10	- Aufwendungen für Sach- und Dienstleistungen	182.161,96	268.950	354.150	188.350	188.750	186.750
52201000	Heizung	8.726,07	7.000	9.500	9.700	10.000	10.000
52202000	Strom	17.317,19	22.650	21.200	21.200	21.200	21.200
52203000	Wasser / Abwasser	30.719,43	30.250	33.100	33.100	33.100	33.100
52205000	Sonstige Bewirtschaftungskosten	4.310,01	3.000	3.000	3.000	3.000	3.000
52206000	Abfallbeseitigung	3.026,00	3.250	3.250	3.250	3.300	3.300
52209000	Ausgaben für Winterdienst	832,52	1.500	1.500	1.500	1.500	1.500
52310000	Unterhaltung der Grundstücke, Außenanlagen, Gebäude und Gebäudeeinrichtungen	16.043,16	47.700	37.900	7.900	7.900	7.900
52320000	Bewirtschaftung der Grundstücke, Außenanlagen, Gebäude und Gebäudeeinrichtungen	1.770,97	20.500	25.500	11.500	11.500	11.500
52338000	Straßen, Wege, Plätze und Verkehrslenkungsanlagen	12.174,22	71.000	146.000	39.000	39.000	39.000
52339000	Unterhaltung der Straßenbeleuchtung	10.853,33	8.000	9.000	9.000	9.000	9.000
52351000	Wartungs- und Instandsetzungskosten	7.581,01	4.000	4.000	4.000	4.000	4.000
52352000	Betriebs- und Schmierstoffe	2.687,62	2.800	2.900	2.900	2.950	2.950
52360000	Unterhaltung der Maschinen und technischen Anlagen	0,00	200	200	200	200	200
52370000	Unterhaltung der Betriebs- und Geschäftsausstattung	3.697,43	1.500	1.000	1.000	1.000	1.000
52380000	Geringwertige Geräte, Ausstattungs-, Ausrüstungs- und sonstige Gebrauchsgegenstände	5.336,27	19.100	9.600	7.600	7.600	5.600
52420000	Getränke- und Verzehrkosten (u.a. Schulen, KiTas, Gremien)	1.766,03	1.000	1.000	1.000	1.000	1.000
52490000	Aufwendungen für Sachleistungen -betr. Aufwand-	1.904,09	2.480	3.500	3.500	3.500	3.500
52543000	Kostenerstattungen an Gemeinden und Gemeindeverbände	0,00	0	3.000	0	0	0
52920000	sonstige Aufwendungen für Dienstleistungen	43.197,06	9.120	19.700	9.700	9.700	9.700
52921000	Erstattung Waldarbeiterlöhne an Forstzweckverband	10.219,55	13.900	19.300	19.300	19.300	19.300
E11	- Abschreibungen	93.867,15	90.519	88.634	84.415	80.737	79.829
53230000	gezahlte Investitionszuschüsse als Nutzungsberechtigter	12.052,86	12.080	11.999	11.894	11.906	11.920
53300000	Abschreibungen auf unbebaute Grundstücke und grundstücksgleiche Rechte	1.393,15	1.392	1.392	1.392	1.396	1.404
53420000	mit sozialen Einrichtungen	264,49	264	264	264	264	265
53490000	mit sonstigen Gebäuden	23.702,34	23.700	23.700	23.700	23.700	23.700
53580000	Straßen, Wege, Plätze und Verkehrslenkungsanlagen	36.359,51	36.365	36.384	36.422	35.854	35.820
53590000	sonstige Bauten des Infrastrukturvermögens	3.011,69	3.012	3.012	3.011	3.012	3.012
53720000	Kulturdenkmäler	228,64	228	236	240	240	240
53810000	Fahrzeuge	3.132,81	3.143	1.309	0	0	0
53820000	Maschinen und technische Anlagen	420,10	427	432	395	0	0
53830000	Betriebsvorrichtungen	2.425,28	1.757	1.311	1.206	1.211	636
53850000	Betriebs- und Geschäftsausstattung	10.876,28	8.151	8.595	5.891	3.154	2.832
E12	- Zuwendungen, Umlagen und sonstige Transferaufwendungen	1.803.263,24	1.403.650	2.713.800	2.228.200	2.233.200	2.238.200
54143000	an Gemeinden und Gemeindeverbände	196.337,71	402.250	268.500	273.400	278.400	283.400
54144000	an Zweckverbände	154.005,61	68.250	82.700	82.600	82.600	82.600
54150000	an den privaten Bereich	300,00	2.000	2.000	2.000	2.000	2.000
54310000	Gewerbesteuerumlage	115.893,66	96.700	100.700	89.200	89.200	89.200
54412000	Finanzausgleichsumlage	7.858,00	0	91.900	0	0	0
54421000	Landkreise	805.050,00	500.450	1.357.100	1.200.000	1.200.000	1.200.000

Ergebnishaushalt 2026

lfd. Nr.	Ertrags- und Aufwandsarten	Ergebnis 2024	Ansatz 2025	Ansatz	Planung	Planung	Planung
				2026	2027	2028	2029
in EUR							
54423000	Verbandsgemeinden	523.818,26	334.000	810.900	581.000	581.000	581.000
E13	- Aufwendungen der sozialen Sicherung	0,00	0	0	0	0	0
E14	- Sonstige laufende Aufwendungen	150.678,85	63.300	60.760	33.360	33.570	33.670
56120000	Aufwendungen für Aus- und Fortbildung, Umschulung	318,57	1.600	1.600	1.600	1.600	1.600
56140000	Aufwendungen für allgemeine Betreuung der Bediensteten	0,00	300	300	300	300	300
56150000	Aufwendungen für Dienst- und Schutzkleidung, persönliche Ausrüstungsgegenstände	140,97	300	300	300	300	300
56210000	Mieten, Pachten und Erbbauzinsen	50,00	50	50	50	50	50
56253000	Gerichts-, Anwalts-, Notar-, Gerichtsvollzieherkosten usw.	0,00	1.000	1.000	1.000	1.000	1.000
56255000	Aufwendungen für die Erstellung von Bebauungs- und Flächennutzungsplänen	0,00	10.000	10.000	0	0	0
56259000	Planungs- und ähnliche Aufwendungen (z.B. Hochwasserschutzkonzept, Flurbereinigung, Dorfmoderation u.ä.)	0,00	15.000	15.000	0	0	0
56310000	Büromaterial	0,00	100	100	100	100	100
56329000	Sonstige Geschäftsausgaben	4.257,31	12.800	10.300	7.800	7.800	7.800
56341000	Fernmeldegebühren	717,84	800	850	850	850	850
56346000	Rundfunk- und Fernsehgebühren	73,44	80	80	80	80	80
56360000	Öffentlichkeitsarbeit	199,92	2.500	2.500	2.500	2.500	2.500
56411000	Gebäudeversicherungen	2.582,92	2.650	2.850	2.950	3.050	3.150
56412000	Kfz-Versicherungen	392,59	540	540	540	550	550
56413000	Haftpflichtversicherungen	2.759,15	2.900	2.900	2.900	3.000	3.000
56414000	Unfallversicherungen	1.511,74	1.500	1.500	1.500	1.500	1.500
56416000	Umlagen an Schadensausgleichskassen	2.580,30	2.580	2.450	2.450	2.450	2.450
56419000	Sonstige Versicherungen	252,18	260	260	260	260	260
56430000	Sonstige Beiträge	1.529,41	1.540	1.540	1.540	1.540	1.540
56490000	Sonstige	10,00	0	0	0	0	0
56551000	Einzelwertberichtigung	126.518,73	0	0	0	0	0
56552000	Pauschalwertberichtigung	1.226,18	0	0	0	0	0
56810000	Grundsteuer	2.905,45	2.930	2.500	2.500	2.500	2.500
56820000	Kraftfahrzeugsteuer	0,00	0	260	260	260	260
56920000	Verfügungsmittel	218,75	620	630	630	630	630
56930000	Repräsentationen	0,00	250	250	250	250	250
56950000	Ehrengaben	881,59	1.000	1.000	1.000	1.000	1.000
56990000	Sonstige lfd. Aufwendungen	1.551,81	2.000	2.000	2.000	2.000	2.000
E15	Summe der laufenden Aufwendungen aus Verwaltungstätigkeit	2.337.388,54	1.946.749	3.342.024	2.663.125	2.668.387	2.674.109
E16	Laufendes Ergebnis aus Verwaltungstätigkeit	381.616,36	454.912	-994.825	-318.831	-290.797	-324.271
E17	+ Zinserträge und sonstige Finanzerträge	42.729,33	75.000	74.000	44.000	44.000	44.000
47143000	von Gemeinden und Gemeindeverbänden	34.082,32	70.000	70.000	40.000	40.000	40.000
47200000	Zinsen aus Stundungen und Verrentungen	4.575,32	2.500	2.500	2.500	2.500	2.500
47920000	Vollverzinsung aus Gewerbesteuer (§ 233a AO)	3.866,00	2.500	1.500	1.500	1.500	1.500
47990000	Sonstige	205,69	0	0	0	0	0
E18	- Zinsaufwendungen und sonstige Finanzaufwendungen	2.032,00	2.000	1.000	1.000	1.000	1.000
57910000	aus der Vollverzinsung der Gewerbesteuer (§ 233a AO)	2.032,00	2.000	1.000	1.000	1.000	1.000
E19	Saldo der Zins- und sonstigen Finanzerträge und -aufwendungen	40.697,33	73.000	73.000	43.000	43.000	43.000
E20	Ordentliches Ergebnis	422.313,69	527.912	-921.825	-275.831	-247.797	-281.271
E21	Außerordentliches Ergebnis	0,00	0	0	0	0	0
E22	Saldo aus internen Leistungsbeziehungen	0,00	0	0	0	0	0
E23	Jahresergebnis (Jahresüberschuss/Jahresfehlbetrag)	422.313,69	527.912	-921.825	-275.831	-247.797	-281.271

Finanzhaushalt 2026

lfd. Nr.	Einzahlungs- und Auszahlungsarten	Ergebnis	Ansatz	Ansatz	Planung	Planung	Planung
		2024	2025	2026	2027	2028	2029
in EUR							
	Entstehung des Finanzmittelüberschusses/-fehlbetrages aus ordentlicher und außerordentlicher Tätigkeit						
F1	+ Steuern und ähnliche Abgaben	2.206.038,06	1.970.560	2.116.450	2.178.320	2.213.320	2.185.720
60110000	Grundsteuer A	1.823,20	2.120	2.050	2.120	2.120	2.120
60120000	Grundsteuer B	242.470,16	185.300	187.400	187.300	187.300	187.300
60130000	Gewerbesteuer	1.258.274,02	1.050.000	1.150.000	1.150.000	1.150.000	1.150.000
60210000	Gemeindeanteil an der Einkommensteuer	441.857,69	469.700	486.000	496.000	504.500	519.700
60220000	Gemeindeanteil an der Umsatzsteuer	198.217,97	198.680	236.500	287.300	312.900	268.500
60330000	Hundesteuer	3.013,84	3.200	3.000	3.000	3.000	3.000
60521000	Familienleistungsausgleich	60.381,18	61.560	51.500	52.600	53.500	55.100
F2	+ Zuwendungen, allgemeine Umlagen und sonstige Transfereinzahlungen	11.734,90	54.450	11.700	11.700	11.700	11.700
61111000	Schlüsselzuweisung A	0,00	30.250	0	0	0	0
61112000	Schlüsselzuweisung B	0,00	12.500	0	0	0	0
61441000	vom Bund	11.560,00	11.500	11.500	11.500	11.500	11.500
61446000	von Sparkassen	174,90	200	200	200	200	200
F3	+ Einzahlungen der sozialen Sicherung	0,00	0	0	0	0	0
F4	+ Öffentlich-rechtliche Leitungsentgelte	4.770,00	6.100	6.100	6.100	6.100	6.100
63120000	Gebühren für die Erteilung von Bescheiden (u.a. Genehmigungen, Ablehnungen, Untersagungen)	360,00	300	300	300	300	300
63210000	Entgelte für die Benutzung von öffentlichen Einrichtungen und für wirtschaftliche Dienstleistungen	4.410,00	5.800	5.800	5.800	5.800	5.800
F5	+ Privatrechtliche Leistungsentgelte	116.085,78	32.540	43.980	43.980	43.980	43.980
64110000	Einzahlungen aus Verkäufen von Vorräten	115.655,78	30.960	42.400	42.400	42.400	42.400
64120000	Mieten und Pachten	430,00	1.580	1.580	1.580	1.580	1.580
F6	+ Kostenerstattungen und Kostenumlagen	9.863,23	11.800	18.675	13.200	13.300	13.650
64241000	vom Bund	0,00	1.000	1.000	1.000	1.000	1.000
64242000	vom Land	0,00	0	5.875	0	0	350
64243000	von Gemeinden und Gemeindeverbänden	423,34	0	0	400	0	0
64290000	von Sonstigen	9.439,89	10.800	11.800	11.800	12.300	12.300
F7	+ Sonstige laufende Einzahlungen	115.446,72	50.000	60.000	60.000	60.000	60.000
66250000	Konzessionsabgaben	115.446,72	50.000	60.000	60.000	60.000	60.000
F8	Summe der laufenden Einzahlungen aus Verwaltungstätigkeit	2.463.938,69	2.125.450	2.256.905	2.313.300	2.348.400	2.321.150
F9	- Personal- und Versorgungsauszahlungen	96.275,93	116.330	116.780	120.900	124.230	127.760
70110000	Bürgermeister	13.908,00	13.910	14.000	14.500	14.750	15.200
70120000	Beigeordnete	5.407,91	13.460	13.300	14.300	14.750	15.200
70140000	Rats- und Ausschussmitglieder	440,00	900	2.200	2.200	2.200	2.200
70211000	Dienstbezüge	1.044,00	0	0	0	0	0
70221000	Vergütungen	44.415,07	44.800	46.500	47.900	49.300	50.800
70222000	Leistungszulagen	0,00	880	950	970	990	1.010
70299000	Sonstige Dienstbezüge / geringfügig Beschäftigte	8.821,16	20.550	13.800	14.200	14.700	15.000
70320000	Beiträge zu Versorgungskassen Arbeitnehmer	3.401,12	3.400	3.600	3.700	3.800	3.900
70410000	Beiträge zur gesetzlichen Sozialversicherung Beamte (u.a. Nachversicherung)	917,04	0	970	990	1.020	1.060
70420000	Beiträge zur gesetzlichen Sozialversicherung Arbeitnehmer	9.371,86	9.360	12.400	12.800	13.100	13.500
70490000	Beiträge zur gesetzlichen Sozialversicherung Sonstige	401,77	920	910	940	970	990
71130000	ehrenamtlich Tätige	8.148,00	8.150	8.150	8.400	8.650	8.900
F10	- Auszahlungen für Sach- und Dienstleistungen	190.470,35	268.950	354.150	188.350	188.750	186.750
72201000	Heizung	8.803,44	7.000	9.500	9.700	10.000	10.000
72202000	Strom	28.361,21	22.650	21.200	21.200	21.200	21.200
72203000	Wasser / Abwasser	30.719,43	30.250	33.100	33.100	33.100	33.100
72205000	Sonstige Bewirtschaftungskosten	4.043,45	3.000	3.000	3.000	3.000	3.000
72206000	Abfallbeseitigung	3.026,00	3.250	3.250	3.250	3.300	3.300
72209000	Auszahlungen für Winterdienst	774,69	1.500	1.500	1.500	1.500	1.500
72310000	Unterhaltung der Grundstücke, Außenanlagen, Gebäude und Gebäudeeinrichtungen	14.387,97	47.700	37.900	7.900	7.900	7.900
72320000	Bewirtschaftung der Grundstücke, Außenanlagen, Gebäude und Gebäudeeinrichtungen	1.568,67	20.500	25.500	11.500	11.500	11.500
72338000	Straßen, Wege, Plätze und Verkehrslenkungsanlagen	13.581,67	71.000	146.000	39.000	39.000	39.000
72339000	Unterhaltung des Infrastrukturvermögens / Straßenbeleuchtung	13.344,20	8.000	9.000	9.000	9.000	9.000
72351000	Wartungs- und Instandsetzungskosten	7.581,01	4.000	4.000	4.000	4.000	4.000
72352000	Betriebs- und Schmierstoffe	2.596,30	2.800	2.900	2.900	2.950	2.950

Finanzhaushalt 2026

lfd. Nr.	Einzahlungs- und Auszahlungsarten	Ergebnis	Ansatz	Ansatz	Planung	Planung	Planung
		2024	2025	2026	2027	2028	2029
in EUR							
72360000	Unterhaltung der Maschinen und technischen Anlagen	0,00	200	200	200	200	200
72370000	Unterhaltung der Betriebs- und Geschäftsausstattung	3.423,97	1.500	1.000	1.000	1.000	1.000
72380000	Geringwertige Geräte, Ausstattungs- und sonstige Gebrauchsgegenstände	4.792,79	19.100	9.600	7.600	7.600	5.600
72420000	Getränke und Verzehrkosten	1.766,03	1.000	1.000	1.000	1.000	1.000
72490000	sonstige Auszahlungen für Sachleistungen	569,77	2.480	3.500	3.500	3.500	3.500
72543000	Kostenerstattungen an die Gemeinden und Gemeindeverbände	0,00	0	3.000	0	0	0
72920000	Sonstige Auszahlungen für Dienstleistungen	51.129,75	23.020	39.000	29.000	29.000	29.000
F11	nicht besetzt	0,00	0	0	0	0	0
F12	- Zuwendungen, Umlagen und sonstige Transferauszahlungen	1.715.055,23	1.403.650	2.713.800	2.228.200	2.233.200	2.238.200
74143000	an die Gemeinden und Gemeindeverbände	116.317,00	402.250	268.500	273.400	278.400	283.400
74144000	an Zweckverbände	154.005,61	68.250	82.700	82.600	82.600	82.600
74190000	Zuweisungen und Zuschüsse an Sonstige	300,00	2.000	2.000	2.000	2.000	2.000
74310000	Gewerbesteuerumlage	107.706,36	96.700	100.700	89.200	89.200	89.200
74412000	Finanzausgleichsumlage	7.858,00	0	91.900	0	0	0
74421000	Landkreise	805.050,00	500.450	1.357.100	1.200.000	1.200.000	1.200.000
74423000	Verbandsgemeinden	523.818,26	334.000	810.900	581.000	581.000	581.000
F13	- Auszahlungen der sozialen Sicherung	0,00	0	0	0	0	0
F14	- Sonstige laufende Auszahlungen	21.830,38	63.300	60.760	33.360	37.570	33.670
76120000	Auszahlungen für Aus- und Fortbildung, Umschulung	45,03	1.600	1.600	1.600	1.600	1.600
76140000	Auszahlungen für allgemeine Betreuung der Bediensteten	0,00	300	300	300	300	300
76150000	Auszahlungen für Dienst- und Schutzkleidung, persönliche Ausrüstungsgegenstände	140,97	300	300	300	300	300
76210000	Mieten, Pachten und Erbbauzinsen	50,00	50	50	50	50	50
76253000	Gerichts-, Anwalts-, Notar-, Gerichtsvollzieherkosten usw.	0,00	1.000	1.000	1.000	1.000	1.000
76255000	Auszahlungen für die Erstellung von Bebauungsplänen	-1.892,10	10.000	10.000	0	0	0
76259000	Sachverständigen-, Gerichts- und ähnliche Auszahlungen	0,00	15.000	15.000	0	0	0
76310000	Büromaterial	49,90	100	100	100	100	100
76329000	Sonstige Geschäftsausgaben	4.029,26	12.800	10.300	7.800	11.800	7.800
76341000	Fernmeldegebühren	739,26	800	850	850	850	850
76346000	Rundfunk- und Fernsehgebühren	73,44	80	80	80	80	80
76360000	Öffentlichkeitsarbeit	199,92	2.500	2.500	2.500	2.500	2.500
76411000	Gebäudeversicherungen	2.582,92	2.650	2.850	2.950	3.050	3.150
76412000	Kfz-Versicherungen	392,59	540	540	540	550	550
76413000	Haftpflichtversicherungen	2.759,15	2.900	2.900	2.900	3.000	3.000
76414000	Unfallversicherungen	1.511,74	1.500	1.500	1.500	1.500	1.500
76416000	Umlagen an Schadensausgleichskassen	2.580,30	2.580	2.450	2.450	2.450	2.450
76419000	Sonstige Versicherungen	252,18	260	260	260	260	260
76430000	sonstige Beiträge	1.529,41	1.540	1.540	1.540	1.540	1.540
76490000	Sonstige	10,00	0	0	0	0	0
76810000	Grundsteuer	2.905,45	2.930	2.500	2.500	2.500	2.500
76820000	Kraftfahrzeugsteuer	0,00	0	260	260	260	260
76920000	Verfügungsmittel	448,75	620	630	630	630	630
76930000	Repräsentationen	0,00	250	250	250	250	250
76931000	Ehrengaben	1.036,16	1.000	1.000	1.000	1.000	1.000
76990000	Sonstige lfd. Auszahlung der Verwaltungstätigkeit	2.386,05	2.000	2.000	2.000	2.000	2.000
F15	Summe der laufenden Auszahlungen aus Verwaltungstätigkeit	2.023.631,89	1.852.230	3.245.490	2.570.810	2.583.750	2.586.380
F16	Saldo der laufenden Ein- und Auszahlungen aus Verwaltungstätigkeit	440.306,80	273.220	-988.585	-257.510	-235.350	-265.230
F17	+ Zinseinzahlungen und sonstige Finanzeinzahlungen	69.793,90	75.000	96.500	44.000	44.000	44.000
67143000	von Gemeinden und Gemeindeverbänden	63.128,21	70.000	70.000	40.000	40.000	40.000
67200000	Zinsen aus Stundungen und Verrentungen	2.676,00	2.500	25.000	2.500	2.500	2.500
67920000	Vollverzinsung aus Gewerbesteuer (§ 233a AO)	3.784,00	2.500	1.500	1.500	1.500	1.500
67990000	Sonstige	205,69	0	0	0	0	0
F18	- Zinsauszahlungen und sonstige Finanzauszahlungen	2.032,00	2.000	1.000	1.000	1.000	1.000
77910000	aus der Vollverzinsung der Gewerbesteuer (§ 233a AO)	2.032,00	2.000	1.000	1.000	1.000	1.000
F19	Saldo der Zins- und sonstigen Finanzein- und -auszahlungen	67.761,90	73.000	95.500	43.000	43.000	43.000

Finanzhaushalt 2026

lfd. Nr.	Einzahlungs- und Auszahlungsarten	Ergebnis	Ansatz	Ansatz	Planung	Planung	Planung
		2024	2025	2026	2027	2028	2029
in EUR							
F20	Saldo der ordentlichen Ein- und Auszahlungen	508.068,70	346.220	-893.085	-214.510	-192.350	-222.230
F21	Saldo der außerordentlichen Ein- und Auszahlungen	0,00	0	0	0	0	0
F22	Saldo der Ein- und Auszahlungen aus internen Leistungsbeziehungen	0,00	0	0	0	0	0
F23	Saldo der ordentlichen und außerordentlichen Ein- und Auszahlungen	508.068,70	346.220	-893.085	-214.510	-192.350	-222.230
	Entstehung des Finanzmittelüberschusses/-fehlbetrages aus Investitionstätigkeit						
F24	+ Einzahlungen aus Investitionszuwendungen	0,00	87.000	87.000	0	0	0
68140000	von der EU	0,00	87.000	87.000	0	0	0
F25	+ Einzahlungen aus Beiträgen und ähnlichen Entgelten	1.200,00	0	0	0	0	0
68250000	vom privaten Bereich	1.200,00	0	0	0	0	0
F26	+ Sonstige Investitionseinzahlungen	202.256,40	201.700	201.700	201.700	201.700	123.000
68571000	Einzahlungen aus der Veräußerung von beweglichen Sachen des Anlagevermögens oberhalb der Wertgrenze i.H.v. 410,00 Euro	550,00	0	0	0	0	0
68743000	von Gemeinden und Gemeindeverbänden	105.000,00	75.000	75.000	75.000	75.000	75.000
68744000	von Zweckverbänden	96.706,40	126.700	126.700	126.700	126.700	48.000
F27	Summe der Einzahlungen aus Investitionstätigkeit	203.456,40	288.700	288.700	201.700	201.700	123.000
F28	- Auszahlungen für immaterielle Vermögensgegenstände	0,00	7.650	11.260	11.260	11.260	11.260
78420000	Auszahlungen für Sachanlagen~Auszahlungen für Investitionszuschüsse Nutzungsberechtigter	0,00	7.650	11.260	11.260	11.260	11.260
F29	- Auszahlungen für Sachanlagen	10.829,75	650.000	552.000	76.000	76.000	76.000
78510000	Auszahlungen für Sachanlagen~Auszahlungen für unbebaute Grundstücke und grundstücksgleiche Rechte	189,00	45.000	50.000	10.000	10.000	10.000
78571000	Auszahlungen für Sachanlagen / für bewegliche Sachen des Anlagevermögens oberhalb der Wertgrenze i.H.v. 1.000,00 Euro	10.538,25	200.000	101.000	66.000	66.000	66.000
78593000	Auszahlungen für Sachanlagen~Auszahlungen für Anlagen im Bau und für geleistete Anzahlungen~Auszahlungen für Baumaßnahmen	0,00	60.000	50.000	0	0	0
78594000	Auszahlungen für AiB	102,50	345.000	351.000	0	0	0
F30	- Auszahlungen für Finanzanlagen	0,00	0	0	0	0	0
F31	- Sonstige Investitionsauszahlungen	0,00	0	0	0	0	0
F32	Summe der Auszahlungen aus Investitionstätigkeit	10.829,75	657.650	563.260	87.260	87.260	87.260
F33	Saldo der Ein- und Auszahlungen aus Investitionstätigkeit	192.626,65	-368.950	-274.560	114.440	114.440	35.740
F34	Finanzmittelüberschuss / -fehlbetrag	700.695,35	-22.730	-1.167.645	-100.070	-77.910	-186.490
F35	+ Aufnahme von Investitionskrediten Finanzierungstätigkeit	0,00	0	0	0	0	0
F36	- Tilgung von Investitionskrediten	0,00	0	0	0	0	0
F37	Saldo der Ein- und Auszahlungen aus Investitionskrediten	0,00	0	0	0	0	0
F38	Veränderung der liquiden Mittel (ohne durchlaufende Gelder)	-701.179,70	-65.480	-1.157.645	-100.070	-77.910	-186.490
F39	Saldo der Ein- und Auszahlungen aus Krediten zur Liquiditätssicherung	0,00	0	0	0	0	0
F40	Saldo der Ein- und Auszahlungen aus Finanzierungstätigkeit	-701.179,70	-65.480	-1.157.645	-100.070	-77.910	-186.490
F41	Saldo der durchlaufenden Gelder	484,35	0	0	0	0	0
69920000	treuhänderische Gelder	484,35	0	0	0	0	0
F42	Verwendung Finanzmittelüberschuss / Deckung Finanzmittelfehlbetrag	-700.695,35	-65.480	-1.157.645	-100.070	-77.910	-186.490
F43	Veränderung der liquiden Mittel (einschl. durchlaufende Gelder)	700.695,35	65.480	1.157.645	100.070	77.910	186.490
F44	nachrichtlich: Ausgleich Finanzhaushalt	508.068,70	346.220	-893.085	-214.510	-192.350	-222.230
F45	nachrichtlich: Mindest-Rückführungsbetrag gemäß Tilgungsplan	0,00	0	0	0	0	0

Bilanz Aktiva 2024

Bezeichnung		Stand zum	Stand zum	Differenz
		31.12.2023	31.12.2024	
		in EUR		
1	Anlagevermögen	6.737.846,97	6.446.672,92	-291.174,05
1.1	Immaterielle Vermögensgegenstände	637.736,73	625.683,87	-12.052,86
1.1.1	Gewerbliche Schutzrechte und ähnliche Rechte und Werte sowie Lizenzen an solchen Rechten und Werten	0,00	0,00	0,00
1.1.2	Geleistete Zuwendungen	0,00	0,00	0,00
1.1.3	Gezahlte Investitionszuschüsse	637.736,73	625.683,87	-12.052,86
	01300000 Gezahlte Investitionszuschüsse als Nutzungsberechtigter	637.736,73	625.683,87	-12.052,86
1.1.4	Geschäfts- oder Firmenwert	0,00	0,00	0,00
1.1.5	Anzahlungen auf immaterielle Vermögensgegenstände	0,00	0,00	0,00
1.2	Sachanlagen	4.473.173,31	4.395.758,52	-77.414,79
1.2.1	Wald, Forsten	857.304,31	857.304,31	0,00
	02110000 Mischwald	54.759,40	54.759,40	0,00
	02120000 Laubwald	402.765,43	402.765,43	0,00
	02130000 Nadelwald	398.613,68	398.613,68	0,00
	02140000 Gehölz	1.165,80	1.165,80	0,00
1.2.2	Sonstige unbebaute Grundstücke und grundstücksgleiche Rechte	401.823,89	400.430,74	-1.393,15
	02220000 Parkanlagen	23.922,48	23.922,48	0,00
	02230000 Kleingartenanlagen, Gartenland	359,02	359,02	0,00
	02250000 Kinderspielplätze	22.855,11	22.026,40	-828,71
	02290000 Sonstige	53.117,31	53.117,31	0,00
	02310000 Ackerland	139.934,19	139.934,19	0,00
	02330000 Öd- und Unland	8.850,80	8.850,80	0,00
	02340000 Weideland	86.037,96	86.037,96	0,00
	02610000 Flüsse und Bäche	3.135,87	2.979,87	-156,00
	02620000 Seen und Teiche	14.275,44	13.867,00	-408,44
	02960000 Bauland	49.335,71	49.335,71	0,00
1.2.3	Bebaute Grundstücke und grundstücksgleiche Rechte	1.003.868,65	979.901,82	-23.966,83
	03220000 Jugendeinrichtungen	11.519,49	11.255,00	-264,49
	03910000 Gemeinschafts-, Bürgerhäuser, Stadthallen	924.131,61	902.939,30	-21.192,31
	03930000 Bahnhöfe, Buswartehallen, sonstige Wartehallen	12.052,74	11.583,52	-469,22
	03980000 Bauhof	2.943,75	2.835,00	-108,75
	03999000 Sonstige	53.221,06	51.289,00	-1.932,06
1.2.4	Infrastrukturvermögen	2.140.867,35	2.101.496,15	-39.371,20
	04510000 Grundstücke und grundstücksgleiche Rechte	19.061,89	19.061,89	0,00
	04824000 Gemeindestraßen	1.782.750,97	1.750.494,17	-32.256,80
	04825000 Gehwege	270,51	270,51	0,00
	04830000 Wege	186.522,89	186.522,89	0,00
	04832000 Wanderwege	393,27	321,00	-72,27
	04834000 landwirtschaftliche Wege	57.216,77	54.564,00	-2.652,77
	04841000 Parkplätze	15.065,08	14.740,69	-324,39
	04870000 Straßenbeleuchtung	6.490,28	5.437,00	-1.053,28
	04931000 Bahnhöfe, Buswartehallen, sonstige Wartehallen	38.658,46	37.325,00	-1.333,46
	04960000 Spring-, Trink- und Zierbrunnen	34.437,23	32.759,00	-1.678,23
1.2.5	Bauten auf fremdem Grund und Boden	0,00	0,00	0,00
1.2.6	Kunstgegenstände, Denkmäler	7.015,64	6.787,00	-228,64

Bilanz Aktiva 2024

Bezeichnung	Stand zum	Stand zum	Differenz
	31.12.2023	31.12.2024	
	in EUR		
06520000 ortsfeste Einzeldenkmäler und Bauwerke	7.015,64	6.787,00	-228,64
1.2.7 Maschinen, technische Anlagen, Fahrzeuge	18.771,19	12.793,00	-5.978,19
07150000 Sonderfahrzeuge (z.B. Grabbagger, Straßenreinigung)	7.590,81	4.458,00	-3.132,81
07181000 Salzstreugeräte für Winterfahrzeuge	1,00	1,00	0,00
07291000 Überwachungs- und Kontrollanlagen	1.677,10	1.257,00	-420,10
07300000 Betriebsvorrichtungen	9.502,28	7.077,00	-2.425,28
1.2.8 Betriebs- und Geschäftsausstattung	39.952,28	33.373,00	-6.579,28
08210000 Betriebsausstattung	39.952,28	33.373,00	-6.579,28
1.2.9 Pflanzen und Tiere	0,00	0,00	0,00
1.2.10 Geleistete Anzahlungen, Anlagen im Bau	3.570,00	3.672,50	102,50
09620000 Anlagen im Bau	3.570,00	3.672,50	102,50
1.3 Finanzanlagen	1.626.936,93	1.425.230,53	-201.706,40
1.3.1 Anteile an verbundenen Unternehmen	0,00	0,00	0,00
1.3.2 Ausleihungen an verbundene Unternehmen	0,00	0,00	0,00
1.3.3 Beteiligungen	189.285,53	189.285,53	0,00
11190000 Sonstige Anteilsrechte	189.285,53	189.285,53	0,00
1.3.4 Ausleihungen an Unternehmen, mit denen ein Beteiligungsverhältnis besteht	0,00	0,00	0,00
1.3.5 Sondervermögen, Zweckverbände, Anstalten des öffentlichen Rechts, rechtsfähige kommunale Stiftungen	0,00	0,00	0,00
1.3.6 Ausleihungen an Sondervermögen, Zweckverbände, Anstalten des öffentlichen Rechts, rechtsfähige kommunale Stiftungen	0,00	0,00	0,00
1.3.7 Sonstige Wertpapiere des Anlagevermögens	0,00	0,00	0,00
1.3.8 Sonstige Ausleihungen	1.437.651,40	1.235.945,00	-201.706,40
13231900 an Gemeinden und Gemeindeverbände (Investitionskredite)	240.000,00	240.000,00	0,00
13232100 an Gemeinden und Gemeindeverbände (Investitionskredite)	675.000,00	570.000,00	-105.000,00
13232400 Gemeinden und Gemeindeverbände, KiGaZV Rengsdorf	522.651,40	425.945,00	-96.706,40
2 Umlaufvermögen	2.177.707,19	2.943.725,97	766.018,78
2.1 Vorräte	8.668,07	3.543,07	-5.125,00
2.1.1 Roh-, Hilfs- und Betriebsstoffe	0,00	0,00	0,00
2.1.2 Unfertige Erzeugnisse, unfertige Leistungen	0,00	0,00	0,00
2.1.3 Fertige Erzeugnisse, fertige Leistungen und Waren	8.668,07	3.543,07	-5.125,00
14310000 Fertige Erzeugnisse	5.125,00	0,00	-5.125,00
14330000 Chronik	3.543,07	3.543,07	0,00
2.1.4 Geleistete Anzahlungen auf Vorräte	0,00	0,00	0,00
2.2 Forderungen und sonstige Vermögensgegenstände	2.169.039,12	2.940.182,90	771.143,78
2.2.1 Öffentlich-rechtliche Forderungen, Forderungen aus Transferleistungen	59.726,88	141.678,00	81.951,12
15150000 Gebührenforderungen gegen den privaten Bereich	170,00	170,00	0,00
15350000 Steuerforderungen gegen den privaten Bereich	181.710,51	315.038,32	133.327,81
21100000 Pauschalwertberichtigungen auf Forderungen	-1.144,71	-2.370,89	-1.226,18
21200000 Einzelwertberichtigungen auf Forderungen	-121.008,92	-171.159,43	-50.150,51
2.2.2 Privatrechtliche Forderungen aus Lieferungen und Leistungen	53.599,17	93.040,20	39.441,03

Bilanz Aktiva 2024

Bezeichnung	Stand zum	Stand zum	Differenz
	31.12.2023	31.12.2024	
	in EUR		
16500000 <i>Forderungen aus Lieferungen und Leistungen gegen den privaten Bereich</i>	53.599,17	93.040,20	39.441,03
2.2.3 Forderungen gegen verbundene Unternehmen	0,00	0,00	0,00
2.2.4 Forderungen gegen Unternehmen, mit denen ein Beteiligungsverhältnis besteht	0,00	0,00	0,00
2.2.5 Forderungen gegen Sondervermögen, Zweckverbände, Anstalten des öffentlichen Rechts, rechtsfähige kommunale Stiftungen	0,00	0,00	0,00
2.2.6 Forderungen gegen den sonstigen öffentlichen Bereich	2.055.713,07	2.705.464,70	649.751,63
15340000 <i>Steuerforderungen gegen den öffentlichen Bereich</i>	-3.456,46	8.746,67	12.203,13
16400000 <i>Forderungen aus Lieferungen und Leistungen gegen den öffentlichen Bereich</i>	63.748,70	117,50	-63.631,20
17431000 <i>*VV* laufendes Verrechnungskonto</i>	1.995.420,83	2.696.600,53	701.179,70
2.2.7 Sonstige Vermögensgegenstände	0,00	0,00	0,00
2.3 Wertpapiere des Umlaufvermögens	0,00	0,00	0,00
2.3.1 Anteile an verbundenen Unternehmen	0,00	0,00	0,00
2.3.2 Sonstige Wertpapiere des Umlaufvermögens	0,00	0,00	0,00
2.4 Kassenbestand, Bundesbankguthaben, Guthaben bei der Europäischen Zentralbank, Guthaben bei Kreditinstituten und Schecks	0,00	0,00	0,00
3 Ausgleichsposten für latente Steuern	0,00	0,00	0,00
4 Rechnungsabgrenzungsposten	1.766,14	2.810,14	1.044,00
4.1 Disagio	0,00	0,00	0,00
4.2 Sonstige Rechnungsabgrenzungsposten	1.766,14	2.810,14	1.044,00
19500000 <i>Sonstige aktive Rechnungsabgrenzungsposten</i>	1.766,14	2.810,14	1.044,00
5 Nicht durch Eigenkapital gedeckter Fehlbetrag	0,00	0,00	0,00
Bilanzsumme	8.917.320,30	9.393.209,03	475.888,73
nachrichtlich:			
Verrechnung Einheitskasse	1.995.420,83	2.696.600,53	701.179,70

Bilanz Passiva 2024

Bezeichnung		Stand zum	Stand zum	Differenz
		31.12.2023	31.12.2024	
		in EUR		
1	Eigenkapital	7.472.367,18	7.894.680,87	422.313,69
1.1	Kapitalrücklage	12.131.850,23	6.741.153,16	-5.390.697,07
	20100000 Kapitalrücklage	3.947.615,29	3.947.615,29	0,00
	20110000 Allgemeine Kapitalrücklage / Überschussvortrag (ab 2007)	8.184.234,94	2.793.537,87	-5.390.697,07
1.2	Sonstige Rücklagen	731.214,02	731.214,02	0,00
	20210000 Gesetzliche und freie Rücklagen	403.734,43	403.734,43	0,00
	20220000 Sonstige zweckgebundene Rücklagen	327.479,59	327.479,59	0,00
1.3	Jahresüberschuss / Jahresfehlbetrag	-5.390.697,07	422.313,69	5.813.010,76
	20300000 Jahresüberschuss / Jahresfehlbetrag	-5.390.697,07	422.313,69	5.813.010,76
1.4	Nicht durch Eigenkapital gedeckter Fehlbetrag	0,00	0,00	0,00
2	Sonderposten	1.031.088,34	999.096,58	-31.991,76
2.1	Sonderposten für Belastungen aus dem kommunalen Finanzausgleich	0,00	0,00	0,00
2.2	Sonderposten zum Anlagevermögen	1.031.088,34	999.096,58	-31.991,76
2.2.1	Sonderposten aus Zuwendungen	67.471,52	61.829,00	-5.642,52
	23140000 von der EU	8.101,34	5.845,00	-2.256,34
	23141000 vom Bund	1,00	1,00	0,00
	23142000 vom Land (u.a. Investitionsschlüsselzuweisungen, soweit für Investitionen verwendet)	45.695,98	43.320,00	-2.375,98
	23143000 von Gemeinden und Gemeindeverbänden	5.345,11	5.048,00	-297,11
	23149000 vom sonstigen öffentlichen Bereich	109,93	24,00	-85,93
	23151000 von privaten Unternehmen	1.006,28	958,00	-48,28
	23159000 vom sonstigen privaten Bereich	7.211,88	6.633,00	-578,88
2.2.2	Sonderposten aus Beiträgen und ähnlichen Entgelten	963.616,82	937.267,58	-26.349,24
	23250000 vom privaten Bereich	963.616,82	937.267,58	-26.349,24
2.2.3	Sonderposten aus Anzahlungen für Anlagevermögen	0,00	0,00	0,00
2.3	Sonderposten für den Gebührenaussgleich	0,00	0,00	0,00
2.4	Sonderposten mit Rücklageanteil	0,00	0,00	0,00
2.5	Sonderposten aus Grabnutzungsentgelten	0,00	0,00	0,00
2.6	Sonderposten aus Anzahlungen für Grabnutzungsentgelte	0,00	0,00	0,00
2.7	Sonstige Sonderposten	0,00	0,00	0,00
3	Rückstellungen	234.302,89	319.379,32	85.076,43
3.1	Rückstellungen für Pensionen und ähnliche Verpflichtungen	68.552,00	72.049,00	3.497,00
	24320000 für Versorgungsempfänger	68.552,00	72.049,00	3.497,00
3.2	Steuerrückstellungen	0,00	0,00	0,00
3.3	Rückstellungen für latente Steuern	0,00	0,00	0,00
3.4	Sonstige Rückstellungen	165.750,89	247.330,32	81.579,43
	29100000 für nicht in Anspruch genommenen Urlaub	0,00	1.104,12	1.104,12
	29200000 für geleistete Überstunden	1.421,60	1.876,20	454,60
	29900000 Andere sonstige Rückstellungen	164.329,29	244.350,00	80.020,71
4	Verbindlichkeiten	179.561,89	180.052,26	490,37
4.1	Anleihen	0,00	0,00	0,00
4.2	Verbindlichkeiten aus Kreditaufnahmen	0,00	0,00	0,00
4.2.1	Verbindlichkeiten aus Kreditaufnahmen für Investitionen	0,00	0,00	0,00
4.2.2	Verbindlichkeiten aus Kreditaufnahmen zur Liquiditätssicherung	0,00	0,00	0,00

Bilanz Passiva 2024

Bezeichnung	Stand zum	Stand zum	Differenz
	31.12.2023	31.12.2024	
	in EUR		
4.3 Verbindlichkeiten aus Vorgängen, die Kreditaufnahmen wirtschaftlich gleichkommen	0,00	0,00	0,00
4.4 Erhaltene Anzahlungen auf Bestellungen	0,00	0,00	0,00
4.5 Verbindlichkeiten aus Lieferungen und Leistungen	18.276,37	1.987,80	-16.288,57
35500000 Verbindlichkeiten aus Lieferungen und Leistungen gegenüber dem privaten Bereich	18.276,37	1.987,80	-16.288,57
4.6 Verbindlichkeiten aus Transferleistungen	0,00	0,00	0,00
4.7 Verbindlichkeiten gegenüber verbundenen Unternehmen	0,00	0,00	0,00
4.8 Verbindlichkeiten gegenüber Unternehmen, mit denen ein Beteiligungsverhältnis besteht	0,00	0,00	0,00
4.9 Verbindlichkeiten gegenüber Sondervermögen, Zweckverbänden, Anstalten des öffentlichen Rechts, rechtsfähigen kommunalen Stiftungen	77.019,51	81.072,31	4.052,80
36390000 gegenüber Sonstigen	77.019,51	81.072,31	4.052,80
4.10 Verbindlichkeiten gegenüber dem sonstigen öffentlichen Bereich	72.777,66	84.838,26	12.060,60
35400000 Verbindlichkeiten aus Lieferungen und Leistungen gegenüber dem öffentlichen Bereich	64,78	3.664,54	3.599,76
36400000 Verbindlichkeiten aus Transferleistungen gegenüber dem öffentlichen Bereich	72.712,88	80.900,18	8.187,30
37400000 Sonstige Verbindlichkeiten gegenüber dem öffentlichen Bereich	0,00	273,54	273,54
4.11 Sonstige Verbindlichkeiten	11.488,35	12.153,89	665,54
37500000 Sonstige Verbindlichkeiten gegenüber dem privaten Bereich	1.258,81	1.440,00	181,19
37910000 Verwahrgelder	9.942,26	10.426,61	484,35
37962000 Umsatzsteuer 19%	287,28	287,28	0,00
5 Rechnungsabgrenzungsposten	0,00	0,00	0,00
Bilanzsumme	8.917.320,30	9.393.209,03	475.888,73

Stellenplan 2026						
Ortsgemeinde Oberhonnefeld-Gierend	Bes.-Gruppe/ Entgeltgruppe TVöD	Bewertung	Zahl der Stellen für das Haushaltsjahr 2026	Zahl der Stellen für das Haushaltsjahr		Stellenvermerke ²⁾ und Erläuterungen ³⁾
				SOLL 2025	IST ¹⁾ (tatsächliche Besetzung) 30.06.2025	
Teilhaushalt 1						
Arbeitnehmer						
Gemeindearbeiter	EG 4		1	1		
Gemeindearbeiter	EG 3		0,11	0,11		
Hausmeisterin Kultur- u. Jugendzentrum	EG 2		0,18	0,18		
Summe Beschäftigte			1,29	1,29	1,29	

¹⁾ Bei Abweichung vom Soll: Angabe der Besoldungsgruppe/Entgelte

²⁾ Aufgabenschwerpunkt

³⁾ Erläuterungen z. B. zu Planstellen, die nicht der allgemeinen Obergrenzenregelung unterliegen, oder zu wesentlichen Abweichungen gegenüber dem Stellenplan des Vorjahres.

vorläufige Grundschulumlage 2026

Gemeinde	Umlagegrundlage	Umlage	Umlage Vorjahr	Differenz
Anhausen	1.846.482,00 €	116.395,00 €	114.011,00 €	2.384,00 €
Bonefeld	1.174.265,00 €	74.021,00 €	74.927,00 €	-906,00 €
Breitscheid		0,00 €	0,00 €	0,00 €
Datzeroth	323.978,00 €	20.422,00 €	21.192,00 €	-770,00 €
Ehlscheid	1.734.414,00 €	109.331,00 €	114.507,00 €	-5.176,00 €
Hardert	995.878,00 €	62.776,00 €	63.956,00 €	-1.180,00 €
Hausen	2.078.741,00 €	131.036,00 €	136.645,00 €	-5.609,00 €
Hümmerich	901.048,00 €	56.799,00 €	59.720,00 €	-2.921,00 €
Kurtscheid	2.354.451,00 €	148.416,00 €	129.363,00 €	19.053,00 €
Meinborn	635.275,00 €	40.045,00 €	41.837,00 €	-1.792,00 €
Melsbach		0,00 €	0,00 €	0,00 €
Niederbreitbach	1.682.573,00 €	106.063,00 €	111.724,00 €	-5.661,00 €
Oberhonnefeld-Gierend	2.831.223,00 €	178.470,00 €	79.817,00 €	98.653,00 €
Oberraden	1.243.788,00 €	78.404,00 €	77.898,00 €	506,00 €
Rengsdorf	6.301.864,00 €	397.247,00 €	307.499,00 €	89.748,00 €
Roßbach	1.661.166,00 €	104.714,00 €	109.805,00 €	-5.091,00 €
Rüschede	919.915,00 €	57.988,00 €	60.940,00 €	-2.952,00 €
Straßenhaus	2.693.424,00 €	169.784,00 €	162.298,00 €	7.486,00 €
Thalhausen	1.684.727,00 €	106.199,00 €	57.405,00 €	48.794,00 €
Waldbreitbach	2.577.439,00 €	162.472,00 €	199.081,00 €	-36.609,00 €
Summe	33.640.651,00 €	2.120.582,00 €	1.922.625,00 €	

Umlagebedarf:	2.120.582,00 €
in %	6,30%

Vorjahr in %	6,68%
--------------	-------

vorläufige Verbandsgemeindeumlage 2026

Gemeinde	Umlagegrundlage	Umlage	Umlage Vorjahr	Differenz
Anhausen	1.846.482,00€	528.833,00€	488.835,82€	39.997,18€
Bonefeld	1.174.265,00€	336.310,00€	321.257,36€	15.052,64€
Breitscheid	2.907.204,00€	832.624,00€	790.655,12€	41.968,88€
Datzerath	323.978,00€	92.787,00€	90.861,35€	1.925,65€
Ehlscheid	1.734.414,00€	496.737,00€	490.960,22€	5.776,78€
Hardert	995.878,00€	285.220,00€	274.218,62€	11.001,38€
Hausen	2.078.741,00€	595.352,00€	585.880,81€	9.471,19€
Hümmerich	901.048,00€	258.060,00€	256.053,76€	2.006,24€
Kurtscheid	2.354.451,00€	674.315,00€	554.656,91€	119.658,09€
Meinborn	635.275,00€	181.943,00€	179.380,52€	2.562,48€
Melsbach	2.527.463,00€	723.866,00€	650.820,79€	73.045,21€
Niederbreitbach	1.682.573,00€	481.889,00€	479.027,45€	2.861,55€
Oberhonnefeld-Gierend	2.831.223,00€	810.863,00€	342.223,23€	468.639,77€
Oberraden	1.243.788,00€	356.221,00€	333.995,35€	22.225,65€
Rengsdorf	6.301.864,00€	1.804.856,00€	1.318.429,37€	486.426,63€
Roßbach	1.661.166,00€	475.758,00€	470.801,54€	4.956,46€
Rüscheid	919.915,00€	263.464,00€	261.286,00€	2.178,00€
Straßenhaus	2.693.424,00€	771.397,00€	695.868,71€	75.528,29€
Thalhausen	1.684.727,00€	482.506,00€	246.130,44€	236.375,56€
Waldbreitbach	2.577.439,00€	738.179,00€	853.578,26€	-115.399,26€
Summe	39.075.318,00€	11.191.180,00€	9.684.921,60€	

Umlagebedarf:	11.191.180,00€
in %	28,64%

Vorjahr in %	28,70%
2024	28,70%
2023	22,70%

vorläufige Kreisumlage 2026

Gemeinde	Einwohner	Umlagegrundlage	auf landes- durchschn. Steuerkraft	über Landes- durchschnitt	Kreisumlage 43%	zzgl. Progression gesamt	Kreisumlage gesamt
Anhausen	1417	1.846.482,00 €	2.010.793,85 €	-164.311,85 €	793.987,26 €	0,00 €	793.987,00 €
Bonefeld	946	1.174.265,00 €	1.342.421,30 €	-168.156,30 €	504.933,95 €	0,00 €	504.934,00 €
Breitscheid	2276	2.907.204,00 €	3.229.757,80 €	-322.553,80 €	1.250.097,72 €	0,00 €	1.250.098,00 €
Datzeroth	296	323.978,00 €	420.038,80 €	-96.060,80 €	139.310,54 €	0,00 €	139.311,00 €
Ehlscheid	1571	1.734.414,00 €	2.229.327,55 €	-494.913,55 €	745.798,02 €	0,00 €	745.798,00 €
Hardert	854	995.878,00 €	1.211.868,70 €	-215.990,70 €	428.227,54 €	0,00 €	428.228,00 €
Hausen	1861	2.078.741,00 €	2.640.852,05 €	-562.111,05 €	893.858,63 €	0,00 €	893.859,00 €
Hümmereich	820	901.048,00 €	1.163.621,00 €	-262.573,00 €	387.450,64 €	0,00 €	387.451,00 €
Kurtscheid	1035	2.354.451,00 €	1.468.716,75 €	885.734,25 €	1.012.413,93 €	82.730,73 €	1.095.145,00 €
Meinborn	577	635.275,00 €	818.791,85 €	-183.516,85 €	273.168,25 €	0,00 €	273.168,00 €
Melsbach	2040	2.527.463,00 €	2.894.862,00 €	-367.399,00 €	1.086.809,09 €	0,00 €	1.086.809,00 €
Niederbreitbach	1527	1.682.573,00 €	2.166.889,35 €	-484.316,35 €	723.506,39 €	0,00 €	723.506,00 €
Oberhonnefeld-Gierend	1076	2.831.223,00 €	1.526.897,80 €	1.304.325,20 €	1.217.425,89 €	139.602,65 €	1.357.029,00 €
Oberraden	662	1.243.788,00 €	939.411,10 €	304.376,90 €	534.828,84 €	26.256,54 €	561.085,00 €
Rengsdorf	3073	6.301.864,00 €	4.360.740,65 €	1.941.123,35 €	2.709.801,52 €	149.389,29 €	2.859.191,00 €
Rofsbach	1482	1.661.166,00 €	2.103.032,10 €	-441.866,10 €	714.301,38 €	0,00 €	714.301,00 €
Rütscheid	836	919.915,00 €	1.186.325,80 €	-266.410,80 €	395.563,45 €	0,00 €	395.563,00 €
Straßenhaus	2093	2.693.424,00 €	2.970.071,65 €	-276.647,65 €	1.158.172,32 €	0,00 €	1.158.172,00 €
Thalhausen	781	1.684.727,00 €	1.108.278,05 €	576.448,95 €	724.432,61 €	49.582,37 €	774.015,00 €
Waldbreitbach	1983	2.577.439,00 €	2.813.976,15 €	-236.537,15 €	1.108.298,77 €	0,00 €	1.108.299,00 €
VG	27206	298.242,00 €	38.606.674,30 €	-38.308.432,30 €	128.244,06 €	0,00 €	128.244,00 €
Summe		39.373.560,00 €			16.930.630,80 €	447.561,58 €	17.378.193,00 €

Hebesatz in %:

43% zuzüglich Progression

landesdurchschnittliche Steuerkraft: 1.419,05 €

Darstellung der Haushaltsansätze für Städte und Gemeinden

Haushalts- jahr	Jahres- ergebnis (Jahres- überschuss / Jahres- fehlbetrag)	Ausgleich Finanz- haushalt ("freie Finanzspitze")	bei KEF-RP- Teilnehmern: Mindest- Nettoteilung	bei KEF-RP- Teilnehmern: freie Finanzspitze unter Berücksich- tigung der Mindest- Nettoteilung (KEF-RP)	Eigenkapital zum 31.12. des Vorvorjahres	ver- anschlagter Gesamtbeitrag der Investitions- kredite	ver- anschlagtes Aufkommen der Grund- steuer B	Hebesatz der Grund- steuer B	Grundzahl der Grundsteuer B	ver- anschlagtes Aufkommen der Gewerbe- steuer	Hebesatz der Gewerbe- steuer	Grundzahl der Gewerbe- steuer	erforderliche Erhöhung des Hebe- satzes der Grundsteuer B sowie der Gewerbe- steuer jeweils in Prozent- punkten bei 20 Jahren
	Posten E 23	Posten F 44				Posten F 35	Konto 4012		Spalte 7 / Spalte 8 x 100	Konto 4013		Spalte 10 / Spalte 11 x 100	(Spalte 6 ./. Spalte 4) / (Spalte 9 + Spalte 12) x 100 / 20
				Euro				in v. H.	Euro	Euro	in v. H.	Euro	in v. H.- Punkten
Spalte	1	2	3	4	5	6	7	8	9	10	11	12	13
2026	-921.825,00	-893.085,00			7.894.680,87	0,00	187.400,00	465,00	40.301,08	1.150.000,00	400,00	287.500,00	0,00

Anlagen zum Haushaltsplan der Ortsgemeinde Oberhonnefeld-Gierend

2026

Muster 26 zu § 93 Abs. 4 GemO

Übersicht über die Entwicklung der Jahresergebnisse			
lfd. Nr.	Ergebnis (gemäß § 2 Abs. 1 Nr. 23 GemHVO)	Jahr	Betrag in €
1	5. Haushaltsvorjahr (festgestelltes Jahresergebnis)	2021	1.211.685,92
2	4. Haushaltsvorjahr (festgestelltes Jahresergebnis)	2022	3.335.963,71
3	3. Haushaltsvorjahr (festgestelltes Jahresergebnis)	2023	-5.390.697,07
4	2. Haushaltsvorjahr (Rechnungsergebnis)	2024	422.313,69
5	1. Haushaltsvorjahr (Ansatz des Haushaltsvorjahres - einschl. Nachträge)	2025	527.912,00
6	Jahresergebnis (Ansatz des Haushaltsjahres)	2026	-921.825,00
7	Zwischensumme		-814.646,75
8	1. Haushaltsfolgejahr (Planung)	2027	-275.831,00
9	2. Haushaltsfolgejahr (Planung)	2028	-247.797,00
10	3. Haushaltsfolgejahr (Planung)	2029	-281.271,00
11	Summe	X	-1.619.545,75

2025 tatsächlich plus von ca. 475.000,00 €

Muster 27 zu § 93 Abs. 4 GemO

Übersicht über die Entwicklung der Finanzmittelüberschüsse und -fehlbeträge					
lfd. Nr.	Ergebnis	Jahr	Saldo der ordentl. & außerordentl. Ein- und Auszahlungen § 3 Nr. 23 GemHVO (in €)	/. planmäßige Tilgung (in €)	= vorzutragende Beträge (in €)
1	aus Haushaltsvorjahren vorzutragende Beträge davon aus:	X	X	X	
2	5. Haushaltsvorjahr (festgestelltes Jahresergebnis)	2021	1.232.794,90	0,00	1.232.794,90
3	4. Haushaltsvorjahr (festgestelltes Jahresergebnis)	2022	3.389.192,18	0,00	3.389.192,18
4	3. Haushaltsvorjahr (festgestelltes Jahresergebnis)	2023	-5.234.023,09	0,00	-5.234.023,09
5	2. Haushaltsvorjahr (Rechnungsergebnis)	2024	508.068,70	0,00	508.068,70
6	1. Haushaltsvorjahr (Ansatz des Haushaltsvorjahres - einschl. Nachträge)	2025	346.220,00	0,00	346.220,00
7	Jahresergebnis (Ansatz des Haushaltsjahres)	2026	-893.085,00	0,00	-893.085,00
8	vorzutragender Betrag		-650.832,31	0,00	-650.832,31
9	geplanter Vortrag 1. Haushaltsfolgejahr (Planung)	2027	-214.510,00	0,00	-214.510,00
10	geplanter Vortrag 2. Haushaltsfolgejahr (Planung)	2028	-192.350,00	0,00	-192.350,00
11	geplanter Vortrag 3. Haushaltsfolgejahr (Planung)	2029	-222.230,00	0,00	-222.230,00
12	Summe	X	X	X	-1.279.922,31

2025 tatsächlich plus von rd. 1.330.000,00 €

Muster 28 (zu § 95 Abs. 3 GemO)

Übersicht über die Entwicklung des Eigenkapitals				
lfd. Nr.	Ergebnis (gemäß § 2 Abs. 1 Nr. 31 GemHVO)	Jahr	Betrag	nachrichtlich: aufgelaufenes Eigenkapital
				in €
1	Eigenkapital zum 31.12. des dritten Haushaltsvorjahres	2023	-5.390.697,07	7.472.367,18
2	+ Jahresergebnis des zweiten Haushaltsvorjahres	2024	422.313,69	7.894.680,87
3	+ Ansatz für Jahresergebnis des Haushaltsvorjahres	2025	527.912,00	8.422.592,87
4	+ Ansatz für Jahresergebnis des Haushaltsjahres	2026	-921.825,00	7.500.767,87
5	+ geplantes Jahresergebnis des Haushaltsfolgejahres	2027	-275.831,00	7.224.936,87
6	+ geplantes Jahresergebnis des 2. Haushaltsfolgejahres	2028	-247.797,00	6.977.139,87
7	+ geplantes Jahresergebnis des 3. Haushaltsfolgejahres	2029	-281.271,00	6.695.868,87

Übersicht über die Beurteilung der dauernden Leistungsfähigkeit (Berechnung der "sog. Freien Finanzspitze"; Ausgleich Finanzhaushalt)							
ld. Nr.	Ortsgemeinde Oberhonnefeld-Gierend Einzahlungs- und Auszahlungsarten	in € ²					Planungsdaten des dritten Haushalts- folgejahres 2029
		2024	2025	2026	2027	2028	
		Ergebnisse des Haushalts- vorjahres	Ansätze des Haushaltsvorjahres einschl. Nachträge ¹	Ansätze des Haushaltsjahres	Planungsdaten des Haushaltsfolgejahres	Planungsdaten des zweiten Haushalts- folgejahres	Planungsdaten des dritten Haushalts- folgejahres
		einschließlich Zinsauszahlungen für bereits genehmigte Kredite		einschließlich Zinsauszahlungen für bereits genehmigte Kredite und für geplante, aber noch nicht genehmigte Kredite			
1	Saldo der ordentlichen und außerordentlichen Ein- und Auszahlungen (§ 2 Abs. 1 Satz 1 Posten F 23 GemHVO)	508.068,70	346.220	-893.085	-214.510	-192.350	-222.230
2	abzüglich Auszahlungen zur planmäßigen Tilgung von bereits genehmigten Investitionskrediten (§ 2 Abs. 1 Satz 1 Posten F 36 GemHVO)	0,00	0,00	0,00	0,00	0,00	0,00
3	Mindest-Rückführungsbetrag gemäß Tilgungsplan						
4	Zwischensumme	508.068,70	346.220,00	-893.085,00	-214.510,00	-192.350,00	-222.230,00
5	abzüglich Auszahlungen zur planmäßigen Tilgung von geplanten, aber noch nicht genehmigten Investitionskrediten (§ 2 Abs. 1 Satz 1 Posten F 36 GemHVO)			0,00	0,00	0,00	0,00
6	"freie Finanzspitze" (Ziel in allen Jahren: ≥ 0)	508.068,70	346.220,00	-893.085,00	-214.510,00	-192.350,00	-222.230,00
Verwendungsrechnung		Stand der Kredite zur Liquiditätssicherung ³					
		Jahr ... - Betrag ... €					
		Jahr ... - Betrag ... €					
		...					

¹ Ergebnisse des Haushaltsvorjahres, sofern vorliegend.

² Angaben können auch in 1.000,00 € erfolgen.

³ Bei Ortsgemeinden Stand der Verbindlichkeiten gegenüber der Verbandsgemeinde im Rahmen der Einheitskasse, bei Verbandsgemeinden nur den auf ihren Haushalt entfallenden Anteil.

Einwohnerzahlen ab 2007 (nur Hauptwohnsitz) Stand je 30.06. eines Jahres VG Rengsdorf-Waldbreitbach

Ortsgemeinde	2007	2008	2009	2010	2011	2012	2013	2014	2015	2016	2017	2018	2019	2020	2021	2022	2023	2024	2025
Anhausen	1.354	1.359	1.379	1.345	1.341	1.341	1.348	1.357	1.371	1.370	1.370	1.375	1.353	1.360	1.373	1.423	1.399	1.400	1.417
Bonefeld	966	963	956	953	959	965	972	969	961	964	953	970	968	969	955	942	962	968	946
Ehlscheid	1.253	1.265	1.244	1.255	1.305	1.330	1.331	1.353	1.383	1.445	1.490	1.512	1.526	1.550	1.554	1.592	1.583	1.578	1.571
Hardert	854	845	832	823	809	791	782	812	817	843	833	832	862	853	860	846	857	840	854
Hümmereich	776	794	791	777	775	777	757	745	769	762	751	743	763	749	767	805	808	829	820
Kurtscheid	1.012	1.022	991	971	947	954	947	935	946	961	966	961	954	977	996	983	1.014	1.039	1.035
Meinborn	493	491	505	501	509	497	499	516	526	533	493	517	522	514	514	544	557	567	577
Melsbach	2.116	2.090	2.081	2.049	2.020	2.020	2.017	2.031	2.008	2.002	2.013	2.016	2.055	2.054	2.056	2.043	2.024	2.026	2.040
Oberh.-Gierend	983	957	1.002	1.012	1.017	1.008	1.007	1.053	1.057	1.116	1.075	1.060	1.054	1.048	1.073	1.074	1.051	1.045	1.076
Oberraden	630	632	634	630	642	641	619	615	638	667	654	652	653	653	674	691	683	680	662
Rengsdorf	2.662	2.627	2.638	2.649	2.687	2.657	2.642	2.681	2.712	2.753	2.804	2.824	2.834	2.866	2.864	2.913	2.959	2.992	3.073
Rüscheid	794	790	774	776	767	763	770	754	778	777	782	791	800	824	819	839	849	852	836
Straßenhaus	1.926	1.883	1.865	1.916	1.883	1.893	1.883	1.880	1.894	1.914	1.935	1.927	1.962	1.933	1.958	2.016	2.036	2.083	2.093
Thalhausen	743	748	742	743	756	747	722	722	732	748	731	731	747	750	787	816	783	765	781
Breitscheid	2.221	2.191	2.175	2.192	2.150	2.136	2.116	2.096	2.096	2.100	2.181	2.178	2.183	2.184	2.216	2.243	2.278	2.296	2.276
Datzeroth	246	248	251	236	242	232	239	237	240	252	249	249	250	246	279	306	305	300	296
Hausen/Wied	1.929	1.935	1.927	1.904	1.923	1.882	1.860	1.870	1.839	1.885	1.881	1.861	1.858	1.847	1.830	1.881	1.907	1.867	1.861
Niederbreitbach	1.564	1.560	1.556	1.590	1.582	1.572	1.558	1.561	1.557	1.594	1.587	1.591	1.558	1.559	1.574	1.588	1.560	1.551	1.527
Roßbach	1.532	1.549	1.553	1.526	1.515	1.478	1.464	1.453	1.453	1.470	1.431	1.451	1.457	1.453	1.461	1.476	1.475	1.479	1.482
Waldbreitbach	2.011	1.977	1.935	1.928	1.925	1.930	1.911	1.862	1.865	1.882	1.889	1.870	1.898	1.884	1.936	1.959	1.947	1.977	1.983
VG insgesamt	26.065	25.926	25.831	25.776	25.754	25.614	25.444	25.502	25.642	26.038	26.068	26.111	26.257	26.273	26.546	26.980	27.037	27.134	27.206

Ergebnishaushalt 2026

Ifd. Nr.	Ertrags- und Aufwandsarten	Ergebnis 2024	Ansatz 2025	Ansatz 2026	Planung 2027	Planung 2028	Planung 2029
Entstehung des Jahresergebnisses aus ordentlicher und außerordentlicher Tätigkeit							
E1	+ Steuern und ähnliche Abgaben	2.351.569,00	1.970.560	2.116.450	2.178.320	2.213.320	2.185.720
40110000	Grundsteuer A	1.837,19	2.120	2.050	2.120	2.120	2.120
	40110.20000 Grundsteuer A	1.837,19	2.120	2.050	2.120	2.120	2.120
40120000	Grundsteuer B	264.800,85	185.300	187.400	187.300	187.300	187.300
	40120.20000 Grundsteuer B	264.800,85	185.300	187.400	187.300	187.300	187.300
40130000	Gewerbesteuer	1.369.058,06	1.050.000	1.150.000	1.150.000	1.150.000	1.150.000
	40130.20000 Gewerbesteuer	1.369.058,06	1.050.000	1.150.000	1.150.000	1.150.000	1.150.000
40210000	Gemeindeanteil an der Einkommensteuer	452.905,11	469.700	486.000	496.000	504.500	519.700
	40210.20000 Gemeindeanteil an der Einkommensteuer	452.905,11	469.700	486.000	496.000	504.500	519.700
40220000	Gemeindeanteil an der Umsatzsteuer	199.976,70	198.680	236.500	287.300	312.900	268.500
	40220.20000 Gemeindeanteil an der Umsatzsteuer	199.976,70	198.680	236.500	287.300	312.900	268.500
40330000	Hundesteuer	3.198,00	3.200	3.000	3.000	3.000	3.000
	40330.20000 Hundesteuer	3.198,00	3.200	3.000	3.000	3.000	3.000
40521000	Ausgleichsleistungen aus den Umsatzsteuermehreinnahmen des Landes gem. § 28 LFAG	59.793,09	61.560	51.500	52.600	53.500	55.100
	40521.20003 Familienleistungsausgleich	59.793,09	61.560	51.500	52.600	53.500	55.100
E2	+ Zuwendungen, allgemeine Umlagen und sonstige Transfererträge	17.377,42	59.933	17.186	16.268	14.983	14.475
41111000	Schlüsselzuweisung A	0,00	30.250	0	0	0	0
	41111.00000 Schlüsselzuweisung A	0,00	30.250	0	0	0	0
41112000	Schlüsselzuweisung B	0,00	12.500	0	0	0	0
	41112.00000 Schlüsselzuweisung B	0,00	12.500	0	0	0	0
41441000	vom Bund	11.560,00	11.500	11.500	11.500	11.500	11.500
	41441.00000 Zuweisung vom Bund (z.B. Bundeswaldprämie)	11.560,00	11.500	11.500	11.500	11.500	11.500
41446000	von Sparkassen	174,90	200	200	200	200	200
	41446.20000 Zuweisungen und Zuschüsse für Ifd. Zwecke / v. öffent. Bereich / von Sparkassen	174,90	200	200	200	200	200
41510000	Sonderposten aus Zuwendungen	5.642,52	5.483	5.486	4.568	3.283	2.775
	99996.10098 Sonderposten aus Zuwendungen	2.256,34	2.256	2.266	1.322	0	0
	99996.31069 Sonderposten aus Zuwendungen	577,04	576	585	588	598	600
	99996.31071 Sonderposten aus Zuwendungen	48,31	48	48	48	48	48
	99996.31072 Sonderposten aus Zuwendungen	1.445,46	1.356	1.356	1.357	1.368	1.368
	99996.31073 Sonderposten aus Zuwendungen	398,10	396	396	398	408	408
	99996.31074 Sonderposten aus Zuwendungen	252,46	252	252	252	252	255
	99996.31075 Sonderposten aus Zuwendungen	664,81	599	583	603	609	96
E3	+ Erträge der sozialen Sicherung	0,00	0	0	0	0	0
E4	+ Öffentlich-rechtliche Leistungsentgelte	31.119,24	32.478	32.508	32.526	32.007	32.013
43120000	Gebühren für die Erteilung von Bescheiden (u.a. Genehmigungen, Ablehnungen, Untersagungen)	360,00	300	300	300	300	300
	43120.20002 Vorkaufsrecht OGs Gebühren für die Erteilung von Bescheiden (u.a. Genehmigungen, Ablehnungen, Untersagungen)	360,00	300	300	300	300	300
43210000	Entgelte für die Benutzung von öffentlichen Einrichtungen und für wirtschaftliche Dienstleistungen	4.410,00	5.800	5.800	5.800	5.800	5.800
	43210.20000 Entgelte für die Benutzung von öffentlichen Einrichtungen und für wirtschaftlich	550,00	1.200	1.200	1.200	1.200	1.200
	43210.20001 Benutzungsgeb.u.ä. KuJu, stbar u. stfrei nach § 4 Nr. 12a UStG	3.860,00	4.500	4.500	4.500	4.500	4.500

Ergebnishaushalt 2026

lfd. Nr.	Ertrags- und Aufwandsarten	Ergebnis 2024	Ansatz 2025	Ansatz 2026	Planung 2027	Planung 2028	Planung 2029
	43210.20002 Benutzungsgeb. Backes , 19 USt	0,00	100	100	100	100	100
43700000	<i>Erträge aus der Auflösung von Sonderposten für Beiträge und ähnlichen Entgelte</i>	26.349,24	26.378	26.408	26.426	25.907	25.913
	99996.31078 Erträge aus der Auflösung von Sonderposten für Beiträge und ähnliche Entgelte	26.349,24	26.378	26.408	26.426	25.907	25.913
E5	+ Privatrechtliche Leistungsentgelte	115.090,78	32.540	43.980	43.980	43.980	43.980
44110000	<i>Erträge aus Verkäufen (einschl. gewerblicher Tätigkeit)</i>	114.710,78	30.960	42.400	42.400	42.400	42.400
	44110.20001 Forstbetrieb Holzverkauf (Pauschalversteuerung) §24 (1) UStG	91.708,68	30.960	42.400	42.400	42.400	42.400
	44110.20004 Forstbetrieb Holzverkauf (Pauschalversteuerung) §24 (1) UStG -PK-	23.002,10	0	0	0	0	0
44120000	<i>Mieten und Pachten</i>	380,00	1.580	1.580	1.580	1.580	1.580
	44120.20000 Mieten und Pachten, stbar u. stfrei nach § 4 Nr. 12a UStG	320,00	320	320	320	320	320
	44120.20001 Mieten und Pachten, stbar u. stfrei nach § 4 Nr. 12a UStG	0,00	1.200	0	0	0	0
	44120.20002 Mieten und Pachten, stbar u. stfrei nach § 4 Nr. 12a UStG	60,00	60	60	60	60	60
	44120.20007 Landpacht / PK, stbar u. stfrei nach § 4 Nr. 12a UStG	0,00	0	1.200	1.200	1.200	1.200
E6	+ Kostenerstattungen und Kostenumlagen	8.488,30	11.800	18.675	13.200	13.300	13.650
44241000	<i>vom Bund</i>	0,00	1.000	1.000	1.000	1.000	1.000
	44241.20000 XXXXXKostenerstattungen und Kostenumlagen / vom öffentlichen Bereich / vom BundXXXXX	0,00	1.000	1.000	1.000	1.000	1.000
44242000	<i>vom Land</i>	117,50	0	5.875	0	0	350
	44242.20002 XXXXXvom Land - WahlkostenerstattungXXXXX	117,50	0	175	0	0	350
	44242.20003 vom Land	0,00	0	1.500	0	0	0
	44242.20004 Kostenerstattungen und Kostenumlagen / vom Land	0,00	0	4.200	0	0	0
44243000	<i>von Gemeinden und Gemeindeverbänden</i>	423,34	0	0	400	0	0
	44243.20001 Kostenerstattungen und Kostenumlagen / v. öffentl. Bereich /von Gden und Gemeind	423,34	0	0	400	0	0
44250000	<i>vom privaten Bereich</i>	4.677,81	9.000	9.000	9.000	9.500	9.500
	44250.20000 Kostenerstattungen u. -umlagen/v.priv.Bereich, öffentl.-rechtl. Bereich	10,00	0	0	0	0	0
	44250.20003 Erträge aus Veranstaltungen 19% USt	0,00	4.000	4.000	4.000	4.000	4.000
	44250.20013 Kostenerstattungen u. -umlagen/v.priv.Bereich KuJu, stbar u. stfrei nach § 4 Nr. 12a UStG	4.667,81	5.000	5.000	5.000	5.500	5.500
44290000	<i>von übrigen Bereichen</i>	3.269,65	1.800	2.800	2.800	2.800	2.800
	44290.20001 Wildschadenverhütungspauschale 19% USt	1.800,00	1.800	1.800	1.800	1.800	1.800
	44290.20002 von Sonstigen - Jagdgenossenschaften	1.469,65	0	1.000	1.000	1.000	1.000
E7	+ Sonstige laufende Erträge	195.360,16	294.350	118.400	60.000	60.000	60.000
45120000	<i>Bestandsveränderungen an fertigen Erzeugnissen</i>	-5.125,00	0	0	0	0	0
	99996.10042 Bestandsveränderungen an fertigen Erzeugnissen - Bestand liegendes Holz	-5.125,00	0	0	0	0	0
46113000	<i>Erträge aus der Veräußerung Vermögensgegenständen oberhalb der Wertgrenze i. H. v. 1.000 Euro</i>	549,00	0	0	0	0	0
	99996.10074 Erträge aus der Veräußerung Vermögensgegenständen oberhalb der Wertgrenze i. H. v. 1.000 Euro	549,00	0	0	0	0	0
46250000	<i>Konzessionsabgaben</i>	121.891,05	50.000	60.000	60.000	60.000	60.000
	46250.20000 Konzessionsabgaben, stb. und stfrei nach § 4 Nr. 12a UStG	121.891,05	50.000	60.000	60.000	60.000	60.000

Ergebnishaushalt 2026

lfd. Nr.	Ertrags- und Aufwandsarten	Ergebnis 2024	Ansatz 2025	Ansatz	Planung	Planung	Planung
				2026	2027	2028	2029
in EUR							
46611000	Erträge aus der Auflösung von Wertberichtigungen auf Forderungen	76.368,22	0	0	0	0	0
99996.10105	Erträge aus der Auflösung von Wertberichtigungen auf Forderungen, Einzelwertberichtigung	76.368,22	0	0	0	0	0
46612000	Erträge aus der Auflösung von Sonderposten mit Rücklageanteil	0,00	0	58.400	0	0	0
99996.31102	Entnahmen aus dem Sonderposten für Belastungen aus dem kommunalen Finanzausgleich	0,00	0	58.400	0	0	0
46614000	Erträge aus der Auflösung von Rückstellungen	1.676,89	244.350	0	0	0	0
46614.00000	Erträge aus der Auflösung von Rückstellungen	0,00	244.350	0	0	0	0
99996.10102	Erträge aus der Auflösung von Rückstellungen	1.676,89	0	0	0	0	0
E8	Summe der laufenden Erträge aus Verwaltungstätigkeit	2.719.004,90	2.401.661	2.347.199	2.344.294	2.377.590	2.349.838
E9	- Personal- und Versorgungsaufwendungen	107.417,34	120.330	124.680	128.800	132.130	135.660
50110000	Bürgermeister	13.908,00	13.910	14.000	14.500	14.750	15.200
50110.80000	Bürgermeister	13.908,00	13.910	14.000	14.500	14.750	15.200
50120000	Beigeordnete	5.407,91	13.460	13.300	14.300	14.750	15.200
50120.80000	Beigeordnete	5.407,91	13.460	13.300	14.300	14.750	15.200
50140000	Rats- und Ausschussmitglieder	1.840,00	900	2.200	2.200	2.200	2.200
50140.80002	Rats- und Ausschussmitglieder	1.840,00	900	2.200	2.200	2.200	2.200
50221000	Vergütungen	44.415,07	44.800	46.500	47.900	49.300	50.800
50221.80000	Vergütungen	0,04	0	0	0	0	0
50221.80001	Vergütungen	0,03	0	0	0	0	0
50221.80003	Vergütungen	0,15	0	0	0	0	0
50221.80004	Vergütungen	0,12	0	0	0	0	0
50221.80006	Vergütungen	0,03	0	0	0	0	0
50221.80007	Vergütungen	0,41	0	0	0	0	0
50221.80008	Vergütungen	0,11	0	0	0	0	0
50221.80009	Vergütungen	0,29	0	0	0	0	0
50221.80010	Vergütungen	0,07	0	0	0	0	0
50221.80011	Vergütungen	0,07	0	0	0	0	0
50221.80012	Vergütungen	0,32	0	0	0	0	0
50221.80015	Vergütungen	1,15	0	0	0	0	0
50221.80019	Vergütungen	0,10	0	0	0	0	0
50221.80020	Vergütungen	0,39	0	0	0	0	0
50221.80022	Vergütungen	0,01	0	0	0	0	0
50221.80023	Vergütungen	44.411,78	44.800	46.500	47.900	49.300	50.800
50222000	Leistungszulagen	0,00	880	950	970	990	1.010
50222.40000	Leistungszulagen	0,00	880	950	970	990	1.010
50299000	Dienstbezüge und dergleichen / Sonstige	8.821,16	20.550	13.800	14.200	14.700	15.000
50299.80000	Beschäftigungsentgelte, Dienstbezüge u.dgl. (nicht über PPA)	750,00	1.200	1.200	1.200	1.200	1.200
50299.80006	Beschäftigungsentgelte, Dienstbezüge u.dgl. (nicht über PPA)	0,00	4.350	0	0	0	0
50299.80007	Beschäftigungsentgelte, Dienstbezüge u.dgl. (nicht über PPA)	300,00	0	300	300	300	300
50299.80008	Beschäftigungsentgelte, Dienstbezüge u.dgl. (nicht über PPA)	5.606,84	7.500	5.600	5.800	6.100	6.200
50299.80009	Beschäftigungsentgelte, Dienstbezüge u.dgl. (nicht über PPA)	318,53	0	0	0	0	0
50299.80010	Dienstbezüge und dergleichen / Sonstige	1.845,79	7.500	6.700	6.900	7.100	7.300
50320000	Beiträge zur Versorgungskasse Arbeitnehmer	3.401,12	3.400	3.600	3.700	3.800	3.900
50320.80023	Beiträge zur Versorgungskasse Arbeitnehmer	3.401,12	3.400	3.600	3.700	3.800	3.900
50410000	Beamte (u.a. Nachversicherung)	917,04	0	970	990	1.020	1.060

Ergebnishaushalt 2026

lfd. Nr.	Ertrags- und Aufwandsarten	Ergebnis 2024	Ansatz 2025	Ansatz 2026	Planung 2027	Planung 2028	Planung 2029
	50410.80000 Beiträge zur gesetzlichen Sozialversicherung / Beamte (u. a. Nachversicherung)	917,04	0	970	990	1.020	1.060
50420000	Beiträge zur gesetzlichen Sozialversicherung Arbeitnehmer	9.371,86	9.360	12.400	12.800	13.100	13.500
	50420.80023 Beiträge zur gesetzlichen Sozialversicherung Arbeitnehmer	9.371,86	9.360	12.400	12.800	13.100	13.500
50490000	Beiträge zur gesetzlichen Sozialversicherung	401,77	920	910	940	970	990
	50490.80000 Beiträge zur gesetzlichen Sozialversicherung / Sonstige	401,77	920	910	940	970	990
50711000	Pensionsrückstellungen	2.648,76	2.000	2.700	2.700	2.700	2.700
	99996.10041 Pensionsrückstellungen - Erstattungen	2.648,76	0	0	0	0	0
	99996.70760 Zuführungen zu Pensionsrückstellungen u.ä. Verpflichtungen / Beamte / Pensionsrückstellungen	0,00	2.000	2.700	2.700	2.700	2.700
50791000	Ehrensoldrückstellungen	3.497,00	2.000	2.200	2.200	2.200	2.200
	99996.70761 Ehrensoldrückstellungen	3.497,00	2.000	2.200	2.200	2.200	2.200
50821000	Zuführung zur Urlaubsrückstellung	1.104,12	0	0	0	0	0
	99996.70930 Zuführung zur Urlaubsrückstellung	1.104,12	0	0	0	0	0
50822000	Zuführung zur Überstundenrückstellung	454,60	0	0	0	0	0
	99996.70917 Zuführung zur Überstundenrückstellung	454,60	0	0	0	0	0
51130000	ehrenamtlich Tätige	8.148,00	8.150	8.150	8.400	8.650	8.900
	51130.80000 Ehrensold ehem. Ortsbürgermeister	8.148,00	8.150	8.150	8.400	8.650	8.900
51510000	Pensionsrückstellungen Versorgungsempfänger	3.080,93	0	3.000	3.000	3.000	3.000
	99996.70929 Pensionsrückstellungen Versorgungsempfänger	3.080,93	0	3.000	3.000	3.000	3.000
E10	- Aufwendungen für Sach- und Dienstleistungen	182.161,96	268.950	354.150	188.350	188.750	186.750
52201000	Heizung	8.726,07	7.000	9.500	9.700	10.000	10.000
	52201.80002 Heizung KuJu	8.726,07	7.000	9.500	9.700	10.000	10.000
52202000	Strom	17.317,19	22.650	21.200	21.200	21.200	21.200
	52202.80001 Stromkosten	200,00	100	300	300	300	300
	52202.80003 Ausgabe Straßenbeleuchtung Strom	11.286,50	13.500	13.500	13.500	13.500	13.500
	52202.80005 Brunnen	321,61	350	350	350	350	350
	52202.80006 Kultur-Jugendzentrum	4.564,22	6.000	6.000	6.000	6.000	6.000
	52202.80007 Strom Grillhütte	172,11	200	250	250	250	250
	52202.80008 Stromkosten Backes 19% VSt	772,75	2.500	800	800	800	800
52203000	Wasser / Abwasser	30.719,43	30.250	33.100	33.100	33.100	33.100
	52203.80001 Wasser- Abwasser Bauhof	1.112,84	1.200	1.200	1.200	1.200	1.200
	52203.80003 Wasser/Abwasser	918,26	1.000	1.000	1.000	1.000	1.000
	52203.80005 Straßenoberflächenentwässerung	24.830,90	25.000	27.500	27.500	27.500	27.500
	52203.80006 Brunnen	397,51	400	400	400	400	400
	52203.80007 Wasser- Abwasser KuJu	1.805,53	2.500	2.000	2.000	2.000	2.000
	52203.80008 Wasser- Abwasser Grillhütte	287,21	0	300	300	300	300
	52203.80009 Wasser- Abwasser Backes 0% und 7% VSt	1.367,18	150	700	700	700	700
52205000	Sonstige Bewirtschaftungskosten	4.310,01	3.000	3.000	3.000	3.000	3.000
	52205.80004 Sonst. Bewirtschaftungskosten KuJu	4.310,01	3.000	3.000	3.000	3.000	3.000
52206000	Abfallbeseitigung	3.026,00	3.250	3.250	3.250	3.300	3.300
	52206.80000 Abfallbeseitigung	0,00	100	100	100	100	100
	52206.80001 Abfallbeseitigung	0,00	100	100	100	100	100
	52206.80003 Abfallbeseitigung	5,00	0	0	0	0	0
	52206.80006 Abfallbeseitigung KuJu	3.021,00	3.050	3.050	3.050	3.100	3.100
52209000	Ausgaben für Winterdienst	832,52	1.500	1.500	1.500	1.500	1.500
	52209.80000 Ausgaben für Winterdienst	832,52	1.500	1.500	1.500	1.500	1.500
52310000	Unterhaltung der Grundstücke, Außenanlagen, Gebäude und Gebäudeeinrichtungen	16.043,16	47.700	37.900	7.900	7.900	7.900

Ergebnishaushalt 2026

Ifd. Nr.	Ertrags- und Aufwandsarten	Ergebnis	Ansatz	Ansatz	Planung	Planung	Planung	
		2024	2025	2026	2027	2028	2029	
in EUR								
	52310.80001	Unterhaltung der Grundstücke, Außenanlagen u.a. Bauhof	538,65	40.000	30.000	0	0	0
	52310.80003	Bushaltestellen	0,00	500	500	500	500	500
	52310.80005	Schutzhütte, Biotop	1.211,08	3.000	3.000	3.000	3.000	3.000
	52310.80006	Unterhaltung Grundstücke, Gebäude u.a. KuJu	14.260,55	2.000	2.000	2.000	2.000	2.000
	52310.80007	Unterhaltung Grillhütte	0,00	0	200	200	200	200
	52310.80008	Unterhaltung Gebäude Backes, 19% VSt	32,88	200	200	200	200	200
	52310.80009	Unterhaltung der Grundstücke, Außenanlagen, Gebäude und Gebäudeeinrichtungen - Einrichtung Gemeindebüro	0,00	2.000	2.000	2.000	2.000	2.000
52320000		<i>Bewirtschaftung der Grundstücke, Außenanlagen, Gebäude und Gebäudeeinrichtungen</i>	1.770,97	20.500	25.500	11.500	11.500	11.500
	52320.80000	Bewirtschaftung der Grundstücke, Außenanlagen	596,49	10.000	10.000	10.000	10.000	10.000
	52320.80001	Multifunktionsplatz	14,65	500	500	500	500	500
	52320.80002	Wanderwege, Biotop	1.159,83	10.000	15.000	1.000	1.000	1.000
52338000		<i>Straßen, Wege, Plätze und Verkehrslenkungsanlagen</i>	12.174,22	71.000	146.000	39.000	39.000	39.000
	52338.80002	Gemeindestraßen	8.579,54	60.000	125.000	30.000	30.000	30.000
	52338.80003	Unterhaltung Straßenbeleuchtung und Beschilderung	563,98	1.000	1.000	1.000	1.000	1.000
	52338.80007	Ortsverschönerung, Dorfplätze u.a.	1.940,76	7.000	6.000	5.000	5.000	5.000
	52338.80008	Wirtschaftswege	1.089,94	3.000	8.000	3.000	3.000	3.000
	52338.80009	Straßen, Wege, Plätze und Verkehrslenkungsanlagen	0,00	0	6.000	0	0	0
52339000		<i>Unterhaltung der Straßenbeleuchtung</i>	10.853,33	8.000	9.000	9.000	9.000	9.000
	52339.80000	Unterhaltung der Straßenbeleuchtung	10.853,33	8.000	9.000	9.000	9.000	9.000
52351000		<i>Wartungs- und Instandsetzungskosten</i>	7.581,01	4.000	4.000	4.000	4.000	4.000
	52351.80000	Wartungs- und Instandsetzungskosten	7.581,01	4.000	4.000	4.000	4.000	4.000
52352000		<i>Betriebs- und Schmierstoffe</i>	2.687,62	2.800	2.900	2.900	2.950	2.950
	52352.80000	Betriebs- und Schmierstoffe	2.314,87	2.500	2.500	2.500	2.500	2.500
	52352.80001	Betriebs- und Schmierstoffe	372,75	300	400	400	450	450
52360000		<i>Unterhaltung der Maschinen und technischen Anlagen</i>	0,00	200	200	200	200	200
	52360.80000	Unterhaltung der Maschinen u. techn. Anlagen	0,00	200	200	200	200	200
52370000		<i>Unterhaltung der Betriebs- und Geschäftsausstattung</i>	3.697,43	1.500	1.000	1.000	1.000	1.000
	52370.80002	Reparatur/ Wartung Geräte, Ausstattung	1.117,50	500	500	500	500	500
	52370.80005	Unterhalt. Betriebs- u. Geschäftsausstattung KuJu	2.579,93	1.000	500	500	500	500
52380000		<i>Geringwertige Geräte, Ausrüstungs-, Ausrüstungs- und sonstige Gebrauchsgegenstände</i>	5.336,27	19.100	9.600	7.600	7.600	5.600
	52380.80000	Verwaltung - Ortsbürgermeisterin	0,00	8.000	4.000	2.000	2.000	0
	52380.80001	Geringwertige Geräte, Ausstattung u.a. Bauhof	33,81	0	0	0	0	0
	52380.80002	Geringwertige Geräte, Ausrüstungs- und sonstige Gebrauchsgegenstände	1.454,30	5.000	2.500	2.500	2.500	2.500
	52380.80004	Geringwertige Geräte, Ausstattung, Ausrüstung	1.597,18	2.000	2.000	2.000	2.000	2.000
	52380.80007	Geringwertige Geräte, Ausstattung KuJu	2.217,03	4.000	1.000	1.000	1.000	1.000
	52380.80008	Geringwertige Geräte Backes, 19% VSt	33,95	100	100	100	100	100
52420000		<i>Getränke- und Verzehrkosten (u.a. Schulen, KiTas, Gremien)</i>	1.766,03	1.000	1.000	1.000	1.000	1.000
	52420.80000	- Getränke- und Verzehrkosten (u.a. Schulen, KiTas, Gremien) Gremien	1.766,03	1.000	1.000	1.000	1.000	1.000
52490000		<i>Aufwendungen für Sachleistungen -betr. Aufwand-</i>	1.904,09	2.480	3.500	3.500	3.500	3.500

Ergebnishaushalt 2026

lfd. Nr.	Ertrags- und Aufwandsarten	Ergebnis 2024	Ansatz 2025	Ansatz 2026	Planung 2027	Planung 2028	Planung 2029
	52490.80001 Aufwendungen für Sachleistungen -betr. Aufwand Forst-	1.904,09	2.480	3.500	3.500	3.500	3.500
52543000	Kostenerstattungen an Gemeinden und Gemeindeverbände	0,00	0	3.000	0	0	0
	52543.80001 Kostenerstattungen an Gemeinden und Gemeindeverbände	0,00	0	3.000	0	0	0
52920000	sonstige Aufwendungen für Dienstleistungen	43.197,06	9.120	19.700	9.700	9.700	9.700
	52920.80000 Sonstige Aufwendungen für Dienstleistungen - Forst -	43.197,06	9.120	9.700	9.700	9.700	9.700
	52920.80002 sonstige Aufwendungen für Dienstleistungen	0,00	0	10.000	0	0	0
52921000	Erstattung Waldarbeiterlöhne an Forstzweckverband	10.219,55	13.900	19.300	19.300	19.300	19.300
	52921.80000 Erstattung Waldarbeiterlöhne an Forstzweckverband	10.219,55	13.900	19.300	19.300	19.300	19.300
E11	- Abschreibungen	93.867,15	90.519	88.634	84.415	80.737	79.829
53230000	gezahlte Investitionszuschüsse als Nutzungsberechtigter	12.052,86	12.080	11.999	11.894	11.906	11.920
	99996.70771 Abschreibungen auf immaterielle Verm.-Gegenstände / gez.Inv.-Zuschüsse als Nutzungsberechtigter	3.847,92	3.873	3.875	3.770	3.782	3.796
	99996.70772 Abschreibungen auf immaterielle Verm.-Gegenstände / gez.Inv.-Zuschüsse als Nutzungsberechtigter	7.765,05	7.764	7.764	7.764	7.764	7.764
	99996.70773 Abschreibungen auf immaterielle Verm.-Gegenstände / gez.Inv.-Zuschüsse als Nutzungsberechtigter	439,89	443	360	360	360	360
53300000	Abschreibungen auf unbebaute Grundstücke und grundstücksgleiche Rechte	1.393,15	1.392	1.392	1.392	1.396	1.404
	99996.70778 Abschreibungen auf unbebaute Grundstücke und grundstücksgleiche Rechte	564,44	564	564	564	564	564
	99996.75129 Sportplätze, Turn- und Sporthallen, Bolzplätze - Abschreibungen auf unbebaute Grundstücke und grundstücksgleiche Rechte	828,71	828	828	828	832	840
53420000	mit sozialen Einrichtungen	264,49	264	264	264	264	265
	99996.75131 Jugendräume - mit sozialen Einrichtungen	264,49	264	264	264	264	265
53490000	mit sonstigen Gebäuden	23.702,34	23.700	23.700	23.700	23.700	23.700
	99996.70788 Abschreibungen auf bebaute Grundstücke und grundstücksgleiche Rechte / mit sonstigen Gebäuden	108,75	108	108	108	108	108
	99996.70790 Abschreibungen auf bebaute Grundstücke und grundstücksgleiche Rechte / mit sonstigen Gebäuden	469,22	468	468	468	468	468
	99996.70791 Abschreibungen auf bebaute Grundstücke und grundstücksgleiche Rechte / mit sonstigen Gebäuden	21.192,31	21.192	21.192	21.192	21.192	21.192
	99996.75132 Nichtwissenschaftliche Museen, Ausstellungen, Galerien, Bibliotheken, Sammlungen und Fachinformation - mit sonstigen Gebäuden	1.932,06	1.932	1.932	1.932	1.932	1.932
53580000	Straßen, Wege, Plätze und Verkehrslenkungsanlagen	36.359,51	36.365	36.384	36.422	35.854	35.820
	99996.70801 Abschreibungen Straßen, Wege, Plätze und Verkehrslenkungsanlagen	33.310,08	33.317	33.327	33.362	32.795	32.832
	99996.70804 Abschreibungen Straßen, Wege, Plätze und Verkehrslenkungsanlagen	2.652,77	2.652	2.652	2.652	2.652	2.664
	99996.70805 Abschreibungen Straßen, Wege, Plätze und Verkehrslenkungsanlagen	324,39	324	324	324	324	324

Ergebnishaushalt 2026

lfd. Nr.	Ertrags- und Aufwandsarten	Ergebnis 2024	Ansatz 2025	Ansatz 2026	Planung 2027	Planung 2028	Planung 2029
	99996.70896 Straßen, Wege, Plätze und Verkehrs-~lenkungsanlagen	72,27	72	81	84	83	0
53590000	sonstige Bauten des Infrastrukturvermögens	3.011,69	3.012	3.012	3.011	3.012	3.012
	99996.70920 sonstige Bauten des Infrastrukturvermögens	1.333,46	1.332	1.332	1.332	1.332	1.332
	99996.75135 öffentliche Grünflächen und Parkanlagen, Dorfplätz - sonstige Bauten des Infrastrukturvermögens	1.678,23	1.680	1.680	1.679	1.680	1.680
53720000	Kulturdenkmäler	228,64	228	236	240	240	240
	99996.70818 Kulturdenkmäler	96,06	96	104	108	108	108
	99996.70911 Kulturdenkmäler	132,58	132	132	132	132	132
53810000	Fahrzeuge	3.132,81	3.143	1.309	0	0	0
	99996.70821 Abschreibungen Fahrzeuge	3.132,81	3.143	1.309	0	0	0
53820000	Maschinen und technische Anlagen	420,10	427	432	395	0	0
	99996.70884 Maschinen und technische Anlagen	420,10	427	432	395	0	0
53830000	Betriebsvorrichtungen	2.425,28	1.757	1.311	1.206	1.211	636
	99996.70826 Abschreibungen Betriebsvorrichtungen	1.860,95	1.183	735	630	636	636
	99996.70897 Betriebsvorrichtungen	564,33	574	576	576	575	0
53850000	Betriebs- und Geschäftsausstattung	10.876,28	8.151	8.595	5.891	3.154	2.832
	99996.70834 Abschreibungen Betriebs- und Geschäftsausstattung	332,75	195	0	0	0	0
	99996.70835 Abschreibungen Betriebs- und Geschäftsausstattung	193,99	192	207	216	225	233
	99996.70837 Abschreibungen Betriebs- und Geschäftsausstattung	1.875,49	1.174	2.379	2.039	1.869	1.784
	99996.70845 Abschreibungen Betriebs- und Geschäftsausstattung	60,43	69	72	72	72	47
	99996.70846 Abschreibungen Betriebs- und Geschäftsausstattung	205,12	124	97	108	107	0
	99996.70847 Abschreibungen Betriebs- und Geschäftsausstattung	7.875,14	6.061	5.673	3.456	881	768
	99996.70892 Betriebs- und Geschäftsausstattung	333,36	336	167	0	0	0
E12	- Zuwendungen, Umlagen und sonstige Transferaufwendungen	1.803.263,24	1.403.650	2.713.800	2.228.200	2.233.200	2.238.200
54143000	an Gemeinden und Gemeindeverbände	196.337,71	402.250	268.500	273.400	278.400	283.400
	54143.80002 Grundschulumlage	116.317,00	77.900	178.500	178.400	178.400	178.400
	54143.80003 Anteil Pers.-Sachkosten Kiga an Kreis	0,00	324.350	90.000	95.000	100.000	105.000
	99996.70924 an Gemeinden und Gemeindeverbände	80.020,71	0	0	0	0	0
54144000	an Zweckverbände	154.005,61	68.250	82.700	82.600	82.600	82.600
	54144.80000 Forstzweckverbandsumlage	19.969,59	21.830	23.600	23.600	23.600	23.600
	54144.80001 Umlage Kindergartenzweckverband	134.036,02	46.420	59.100	59.000	59.000	59.000
54150000	an den privaten Bereich	300,00	2.000	2.000	2.000	2.000	2.000
	54150.80001 Zuschüsse an Vereine	300,00	2.000	2.000	2.000	2.000	2.000
54310000	Gewerbesteuerumlage	115.893,66	96.700	100.700	89.200	89.200	89.200
	54310.80000 Gewerbesteuerumlage	115.893,66	96.700	100.700	89.200	89.200	89.200
54412000	Finanzausgleichsumlage	7.858,00	0	91.900	0	0	0
	54412.80000 Finanzausgleichsumlage	7.858,00	0	91.900	0	0	0
54421000	Landkreise	805.050,00	500.450	1.357.100	1.200.000	1.200.000	1.200.000
	54421.80000 Kreisumlage	805.050,00	500.450	1.357.100	1.200.000	1.200.000	1.200.000
54423000	Verbandsgemeinden	523.818,26	334.000	810.900	581.000	581.000	581.000
	54423.80000 Verbandsgemeindeumlage	523.818,26	334.000	810.900	581.000	581.000	581.000
E13	- Aufwendungen der sozialen Sicherung	0,00	0	0	0	0	0
E14	- Sonstige laufende Aufwendungen	150.678,85	63.300	60.760	33.360	33.570	33.670
56120000	Aufwendungen für Aus- und Fortbildung, Umschulung	318,57	1.600	1.600	1.600	1.600	1.600
	56120.80000 Verwaltung	0,00	600	600	600	600	600
	56120.80001 Aufwendungen für Aus- und Fortbildung, Umschulung Gremien	45,03	1.000	1.000	1.000	1.000	1.000
	56120.80003 Aufwendungen für Aus- und Fortbildung, Umschulung	273,54	0	0	0	0	0

Ergebnishaushalt 2026

Ifd. Nr.	Ertrags- und Aufwandsarten	Ergebnis 2024	Ansatz 2025	Ansatz 2026	Planung 2027	Planung 2028	Planung 2029
56140000	Aufwendungen für allgemeine Betreuung der Bediensteten	0,00	300	300	300	300	300
56140.80000	Aufwendungen für allgemeine Betreuung der Bediensteten	0,00	300	300	300	300	300
56150000	Aufwendungen für Dienst- und Schutzkleidung, persönliche Ausrüstungsgegenstände	140,97	300	300	300	300	300
56150.80001	Dienst- und Schutzkleidung Gemeindearbeiter	140,97	300	300	300	300	300
56210000	Mieten, Pachten und Erbbauzinsen	50,00	50	50	50	50	50
56210.80001	Miete Stellplatz Container	50,00	50	50	50	50	50
56253000	Gerichts-, Anwalts-, Notar-, Gerichtsvollzieherkosten usw.	0,00	1.000	1.000	1.000	1.000	1.000
56253.80000	Gerichts-, Anwalts-, Notar-, Gerichtsvollzieherkosten usw.	0,00	1.000	1.000	1.000	1.000	1.000
56255000	Aufwendungen für die Erstellung von Bebauungs- und Flächennutzungsplänen	0,00	10.000	10.000	0	0	0
56255.80000	Aufwendungen für die Erstellung von Bebauungsplänen	0,00	10.000	10.000	0	0	0
56259000	Planungs- und ähnliche Aufwendungen (z.B. Hochwasserschutzkonzept, Flurbereinigung, Dorfmoderation u.ä.)	0,00	15.000	15.000	0	0	0
56259.80001	Planungs- und ähnliche Aufwendungen (z.B. Hochwasserschutzkonzept, Flurbereinigung, Dorfmoderation u.ä.)	0,00	15.000	15.000	0	0	0
56310000	Büromaterial	0,00	100	100	100	100	100
56310.80000	Büromaterial	0,00	100	100	100	100	100
56329000	Sonstige Geschäftsausgaben	4.257,31	12.800	10.300	7.800	7.800	7.800
56329.80000	Verwaltung	423,25	500	500	0	0	0
56329.80002	XXXXXXStatistik, WahlenXXXX	940,71	2.000	2.000	0	0	0
56329.80003	Veranstaltungen	2.671,99	0	2.500	2.500	2.500	2.500
56329.80007	Sonstige Geschäftsausgaben	108,94	200	200	200	200	200
56329.80008	Sonst. Geschäftsausgaben KuJu	112,42	100	100	100	100	100
56329.80009	Sonstige Geschäftsausgaben	0,00	10.000	5.000	5.000	5.000	5.000
56341000	Fermmeldegebühren	717,84	800	850	850	850	850
56341.80000	Verwaltung	66,54	100	100	100	100	100
56341.80001	Fermmeldegebühren	27,35	0	50	50	50	50
56341.80002	Fermmeldegebühren KuJu	623,95	700	700	700	700	700
56346000	Rundfunk- und Fernsehgebühren	73,44	80	80	80	80	80
56346.80000	Rundfunk- und Fernsehgebühren KuJu	73,44	80	80	80	80	80
56360000	Öffentlichkeitsarbeit	199,92	2.500	2.500	2.500	2.500	2.500
56360.80000	Öffentlichkeitsarbeit (z.B. Homepage)	199,92	2.500	2.500	2.500	2.500	2.500
56411000	Gebäudeversicherungen	2.582,92	2.650	2.850	2.950	3.050	3.150
56411.80000	Gebäudeversicherung Bauhof	293,28	320	320	320	320	320
56411.80001	Gebäudeversicherung KuJu	2.182,54	2.200	2.400	2.500	2.600	2.700
56411.80002	Gebäudeversicherung Backes	107,10	130	130	130	130	130
56412000	Kfz-Versicherungen	392,59	540	540	540	550	550
56412.80000	Kfz-Versicherungen	392,59	540	540	540	550	550
56413000	Haftpflichtversicherungen	2.759,15	2.900	2.900	2.900	3.000	3.000
56413.80000	Haftpflichtversicherungen	2.759,15	2.900	2.900	2.900	3.000	3.000
56414000	Unfallversicherungen	1.511,74	1.500	1.500	1.500	1.500	1.500
56414.80000	Unfallversicherungen	1.511,74	1.500	1.500	1.500	1.500	1.500
56416000	Umlagen an Schadensausgleichskassen	2.580,30	2.580	2.450	2.450	2.450	2.450
56416.80001	Umlagen an Schadensausgleichskassen	2.580,30	2.580	2.450	2.450	2.450	2.450
56419000	Sonstige Versicherungen	252,18	260	260	260	260	260
56419.80001	Sonstige Versicherungen	252,18	260	260	260	260	260
56430000	Sonstige Beiträge	1.529,41	1.540	1.540	1.540	1.540	1.540
56430.80000	Beitrag Gemeinde-Städtebund	1.174,00	1.180	1.180	1.180	1.180	1.180

Ergebnishaushalt 2026

lfd. Nr.	Ertrags- und Aufwandsarten	Ergebnis 2024	Ansatz 2025	Ansatz 2026	Planung 2027	Planung 2028	Planung 2029
	56430.80001 Naturpark Rhein-Westerwald und Wirtschaftsforum	355,41	360	360	360	360	360
56490000	Sonstige	10,00	0	0	0	0	0
	56490.40000 Heimat und Brauchtumsfeste, Bauernmarkt usw. Sonstige Beiträge (u.a. Künstlersozialabgabe)	10,00	0	0	0	0	0
56551000	Einzelwertberichtigung	126.518,73	0	0	0	0	0
	99996.70927 Einzelwertberichtigung	126.518,73	0	0	0	0	0
56552000	Pauschalwertberichtigung	1.226,18	0	0	0	0	0
	99996.70918 Pauschalwertberichtigung	1.226,18	0	0	0	0	0
56810000	Grundsteuer	2.905,45	2.930	2.500	2.500	2.500	2.500
	56810.80001 unbebaute Grundstücke	272,46	280	280	280	280	280
	56810.80003 Dorfplätze	0,84	10	10	10	10	10
	56810.80005 Grundsteuer	204,85	210	210	210	210	210
	56810.80006 Grundsteuer KuJu	2.427,30	2.430	2.000	2.000	2.000	2.000
56820000	Kraftfahrzeugsteuer	0,00	0	260	260	260	260
	56820.80001 Kraftfahrzeugsteuer	0,00	0	260	260	260	260
56920000	Verfügungsmittel	218,75	620	630	630	630	630
	56920.80000 Verfügungsmittel	218,75	620	630	630	630	630
56930000	Repräsentationen	0,00	250	250	250	250	250
	56930.80000 Repräsentationen	0,00	250	250	250	250	250
56950000	Ehrengaben	881,59	1.000	1.000	1.000	1.000	1.000
	56950.80000 Ehrengaben	881,59	1.000	1.000	1.000	1.000	1.000
56990000	Sonstige lfd. Aufwendungen	1.551,81	2.000	2.000	2.000	2.000	2.000
	56990.80005 Seniorenfeier	1.551,81	2.000	2.000	2.000	2.000	2.000
E15	Summe der laufenden Aufwendungen aus Verwaltungstätigkeit	2.337.388,54	1.946.749	3.342.024	2.663.125	2.668.387	2.674.109
E16	Laufendes Ergebnis aus Verwaltungstätigkeit	381.616,36	454.912	-994.825	-318.831	-290.797	-324.271
E17	+ Zinserträge und sonstige Finanzerträge	42.729,33	75.000	74.000	44.000	44.000	44.000
47143000	von Gemeinden und Gemeindeverbänden	34.082,32	70.000	70.000	40.000	40.000	40.000
	47143.20000 Zinserträge für Kredite / vom öffentl. Bereich / von Gemeinden und Gemeindeverbä	34.082,32	70.000	70.000	40.000	40.000	40.000
47200000	Zinsen aus Stundungen und Verrentungen	4.575,32	2.500	2.500	2.500	2.500	2.500
	47200.20000 Zinsen aus Stundungen und Verrentungen	4.575,32	2.500	2.500	2.500	2.500	2.500
47920000	Vollverzinsung aus Gewerbesteuer (§ 233a AO)	3.866,00	2.500	1.500	1.500	1.500	1.500
	47920.20000 Vollverzins. aus Gewerbesteuer (§ 233a AO)	3.866,00	2.500	1.500	1.500	1.500	1.500
47990000	Sonstige	205,69	0	0	0	0	0
	47990.20001 Sonstige Zinsen u. ähnl. Erträge/Sonstige	205,69	0	0	0	0	0
E18	- Zinsaufwendungen und sonstige Finanzaufwendungen	2.032,00	2.000	1.000	1.000	1.000	1.000
57910000	aus der Vollverzinsung der Gewerbesteuer (§ 233a AO)	2.032,00	2.000	1.000	1.000	1.000	1.000
	57910.80000 Sonstige Zinsen und sonstige Finanzaufwendungen / aus der Vollverzinsung der Gew	2.032,00	2.000	1.000	1.000	1.000	1.000
E19	Saldo der Zins- und sonstigen Finanzerträge und -aufwendungen	40.697,33	73.000	73.000	43.000	43.000	43.000
E20	Ordentliches Ergebnis	422.313,69	527.912	-921.825	-275.831	-247.797	-281.271
E21	Außerordentliches Ergebnis	0,00	0	0	0	0	0
E22	Saldo aus internen Leistungsbeziehungen	0,00	0	0	0	0	0
E23	Jahresergebnis (Jahresüberschuss/Jahresfehlbetrag)	422.313,69	527.912	-921.825	-275.831	-247.797	-281.271

Finanzhaushalt 2026

lfd. Nr.	Einzahlungs- und Auszahlungsarten	Ergebnis	Ansatz	Ansatz	Planung	Planung	Planung
		2024	2025	2026	2027	2028	2029
in EUR							
	Entstehung des Finanzmittelüberschusses/-fehlbetrages aus ordentlicher und außerordentlicher Tätigkeit						
F1	+ Steuern und ähnliche Abgaben	2.206.038,06	1.970.560	2.116.450	2.178.320	2.213.320	2.185.720
60110000	Grundsteuer A	1.823,20	2.120	2.050	2.120	2.120	2.120
	40110.20000 Grundsteuer A	1.823,20	2.120	2.050	2.120	2.120	2.120
60120000	Grundsteuer B	242.470,16	185.300	187.400	187.300	187.300	187.300
	40120.20000 Grundsteuer B	242.470,16	185.300	187.400	187.300	187.300	187.300
60130000	Gewerbesteuer	1.258.274,02	1.050.000	1.150.000	1.150.000	1.150.000	1.150.000
	40130.20000 Gewerbesteuer	1.258.274,02	1.050.000	1.150.000	1.150.000	1.150.000	1.150.000
60210000	Gemeindeanteil an der Einkommensteuer	441.857,69	469.700	486.000	496.000	504.500	519.700
	40210.20000 Gemeindeanteil an der Einkommensteuer	441.857,69	469.700	486.000	496.000	504.500	519.700
60220000	Gemeindeanteil an der Umsatzsteuer	198.217,97	198.680	236.500	287.300	312.900	268.500
	40220.20000 Gemeindeanteil an der Umsatzsteuer	198.217,97	198.680	236.500	287.300	312.900	268.500
60330000	Hundesteuer	3.013,84	3.200	3.000	3.000	3.000	3.000
	40330.20000 Hundesteuer	3.013,84	3.200	3.000	3.000	3.000	3.000
60521000	Familienleistungsausgleich	60.381,18	61.560	51.500	52.600	53.500	55.100
	40521.20003 Familienleistungsausgleich	60.381,18	61.560	51.500	52.600	53.500	55.100
F2	+ Zuwendungen, allgemeine Umlagen und sonstige Transfereinzahlungen	11.734,90	54.450	11.700	11.700	11.700	11.700
61111000	Schlüsselzuweisung A	0,00	30.250	0	0	0	0
	41111.00000 Schlüsselzuweisung A	0,00	30.250	0	0	0	0
61112000	Schlüsselzuweisung B	0,00	12.500	0	0	0	0
	41112.00000 Schlüsselzuweisung B	0,00	12.500	0	0	0	0
61441000	vom Bund	11.560,00	11.500	11.500	11.500	11.500	11.500
	41441.00000 Zuweisung vom Bund (z.B. Bundeswaldprämie)	11.560,00	11.500	11.500	11.500	11.500	11.500
61446000	von Sparkassen	174,90	200	200	200	200	200
	41446.20000 Zuweisungen und Zuschüsse für lfd. Zwecke / v. öffent. Bereich / von Sparkassen	174,90	200	200	200	200	200
F3	+ Einzahlungen der sozialen Sicherung	0,00	0	0	0	0	0
F4	+ Öffentlich-rechtliche Leitungsentgelte	4.770,00	6.100	6.100	6.100	6.100	6.100
63120000	Gebühren für die Erteilung von Bescheiden (u.a. Genehmigungen, Ablehnungen, Untersagungen)	360,00	300	300	300	300	300
	43120.20002 Vorkaufsrecht OGs Gebühren für die Erteilung von Bescheiden (u.a. Genehmigungen, Ablehnungen, Untersagungen)	360,00	300	300	300	300	300
63210000	Entgelte für die Benutzung von öffentlichen Einrichtungen und für wirtschaftliche Dienstleistungen	4.410,00	5.800	5.800	5.800	5.800	5.800
	43210.20000 Entgelte für die Benutzung von öffentlichen Einrichtungen und für wirtschaftlich	550,00	1.200	1.200	1.200	1.200	1.200
	43210.20001 Benutzungsgeb.u.ä. KuJu, stbar u. stfrei nach § 4 Nr. 12a UStG	3.790,00	4.500	4.500	4.500	4.500	4.500
	43210.20002 Benutzungsgeb. Backes , 19 USt	70,00	100	100	100	100	100
F5	+ Privatrechtliche Leistungsentgelte	116.085,78	32.540	43.980	43.980	43.980	43.980
64110000	Einzahlungen aus Verkäufen von Vorräten	115.655,78	30.960	42.400	42.400	42.400	42.400
	44110.20001 Forstbetrieb Holzverkauf (Pauschalversteuerung) §24 (1) UStG	92.653,68	30.960	42.400	42.400	42.400	42.400
	44110.20004 Forstbetrieb Holzverkauf (Pauschalversteuerung) §24 (1) UStG -PK-	23.002,10	0	0	0	0	0
64120000	Mieten und Pachten	430,00	1.580	1.580	1.580	1.580	1.580
	44120.20000 Mieten und Pachten, stbar u. stfrei nach § 4 Nr. 12a UStG	320,00	320	320	320	320	320
	44120.20001 Mieten und Pachten, stbar u. stfrei nach § 4 Nr. 12a UStG	0,00	1.200	0	0	0	0
	44120.20002 Mieten und Pachten, stbar u. stfrei nach § 4 Nr. 12a UStG	60,00	60	60	60	60	60
	44120.20007 Landpacht / PK, stbar u. stfrei nach § 4 Nr. 12a UStG	50,00	0	1.200	1.200	1.200	1.200
F6	+ Kostenerstattungen und Kostenumlagen	9.863,23	11.800	18.675	13.200	13.300	13.650
64241000	vom Bund	0,00	1.000	1.000	1.000	1.000	1.000
	44241.20000 XXXXXKostenerstattungen und Kostenumlagen / vom öffentlichen Bereich / vom BundXXXXX	0,00	1.000	1.000	1.000	1.000	1.000

Finanzhaushalt 2026

lfd. Nr.	Einzahlungs- und Auszahlungsarten	Ergebnis	Ansatz	Ansatz	Planung	Planung	Planung
		2024	2025	2026	2027	2028	2029
in EUR							
64242000	vom Land	0,00	0	5.875	0	0	350
44242.20002	XXXXXvom Land - WahlkostenerstattungXXXXX	0,00	0	175	0	0	350
44242.20003	vom Land	0,00	0	1.500	0	0	0
44242.20004	Kostenerstattungen und Kostenumlagen / vom Land	0,00	0	4.200	0	0	0
64243000	von Gemeinden und Gemeindeverbänden	423,34	0	0	400	0	0
44243.20001	Kostenerstattungen und Kostenumlagen / v. öffentl. Bereich /von Gden und Gemeind	423,34	0	0	400	0	0
64290000	von Sonstigen	9.439,89	10.800	11.800	11.800	12.300	12.300
44250.20000	Kostenerstattungen u. -umlagen/v.priv.Bereich, öffentl-rechtl. Bereich	10,00	0	0	0	0	0
44250.20003	Erträge aus Veranstaltungen 19% USt	1.973,60	4.000	4.000	4.000	4.000	4.000
44250.20013	Kostenerstattungen u. -umlagen/v.priv.Bereich KuJu, stbar u. stfrei nach § 4 Nr. 12a UStG	4.186,64	5.000	5.000	5.000	5.500	5.500
44290.20001	Wildschadenverhütungspauschale 19% USt	1.800,00	1.800	1.800	1.800	1.800	1.800
44290.20002	von Sonstigen - Jagdgenossenschaften	1.469,65	0	1.000	1.000	1.000	1.000
F7	+ Sonstige laufende Einzahlungen	115.446,72	50.000	60.000	60.000	60.000	60.000
66250000	Konzessionsabgaben	115.446,72	50.000	60.000	60.000	60.000	60.000
46250.20000	Konzessionsabgaben, stb. und stfrei nach § 4 Nr. 12a UStG	115.446,72	50.000	60.000	60.000	60.000	60.000
F8	Summe der laufenden Einzahlungen aus Verwaltungstätigkeit	2.463.938,69	2.125.450	2.256.905	2.313.300	2.348.400	2.321.150
F9	- Personal- und Versorgungsauszahlungen	96.275,93	116.330	116.780	120.900	124.230	127.760
70110000	Bürgermeister	13.908,00	13.910	14.000	14.500	14.750	15.200
50110.80000	Bürgermeister	13.908,00	13.910	14.000	14.500	14.750	15.200
70120000	Beigeordnete	5.407,91	13.460	13.300	14.300	14.750	15.200
50120.80000	Beigeordnete	5.407,91	13.460	13.300	14.300	14.750	15.200
70140000	Rats- und Ausschussmitglieder	440,00	900	2.200	2.200	2.200	2.200
50140.80002	Rats- und Ausschussmitglieder	440,00	900	2.200	2.200	2.200	2.200
70211000	Dienstbezüge	1.044,00	0	0	0	0	0
19500.40000	Sonstige aktive Rechnungsabgrenzungsposten - Beamtengehälter usw	1.044,00	0	0	0	0	0
70221000	Vergütungen	44.415,07	44.800	46.500	47.900	49.300	50.800
50221.80000	Vergütungen	0,04	0	0	0	0	0
50221.80001	Vergütungen	0,03	0	0	0	0	0
50221.80003	Vergütungen	0,15	0	0	0	0	0
50221.80004	Vergütungen	0,12	0	0	0	0	0
50221.80006	Vergütungen	0,03	0	0	0	0	0
50221.80007	Vergütungen	0,41	0	0	0	0	0
50221.80008	Vergütungen	0,11	0	0	0	0	0
50221.80009	Vergütungen	0,29	0	0	0	0	0
50221.80010	Vergütungen	0,07	0	0	0	0	0
50221.80011	Vergütungen	0,07	0	0	0	0	0
50221.80012	Vergütungen	0,32	0	0	0	0	0
50221.80015	Vergütungen	1,15	0	0	0	0	0
50221.80019	Vergütungen	0,10	0	0	0	0	0
50221.80020	Vergütungen	0,39	0	0	0	0	0
50221.80022	Vergütungen	0,01	0	0	0	0	0
50221.80023	Vergütungen	44.411,78	44.800	46.500	47.900	49.300	50.800
70222000	Leistungszulagen	0,00	880	950	970	990	1.010
50222.40000	Leistungszulagen	0,00	880	950	970	990	1.010
70299000	Sonstige Dienstbezüge / geringfügig Beschäftigte	8.821,16	20.550	13.800	14.200	14.700	15.000
50299.80000	Beschäftigungsentgelte, Dienstbezüge u.dgl. (nicht über PPA)	750,00	1.200	1.200	1.200	1.200	1.200
50299.80006	Beschäftigungsentgelte, Dienstbezüge u.dgl. (nicht über PPA)	0,00	4.350	0	0	0	0
50299.80007	Beschäftigungsentgelte, Dienstbezüge u.dgl. (nicht über PPA)	300,00	0	300	300	300	300
50299.80008	Beschäftigungsentgelte, Dienstbezüge u.dgl. (nicht über PPA)	5.606,84	7.500	5.600	5.800	6.100	6.200
50299.80009	Beschäftigungsentgelte, Dienstbezüge u.dgl. (nicht über PPA)	318,53	0	0	0	0	0
50299.80010	Dienstbezüge und dergleichen / Sonstige	1.845,79	7.500	6.700	6.900	7.100	7.300

Finanzhaushalt 2026

Ifd. Nr.	Einzahlungs- und Auszahlungsarten	Ergebnis	Ansatz	Ansatz	Planung	Planung	Planung
		2024	2025	2026	2027	2028	2029
in EUR							
70320000	Beiträge zu Versorgungskassen Arbeitnehmer	3.401,12	3.400	3.600	3.700	3.800	3.900
50320.80023	Beiträge zur Versorgungskasse Arbeitnehmer	3.401,12	3.400	3.600	3.700	3.800	3.900
70410000	Beiträge zur gesetzlichen Sozialversicherung Beamte (u.a. Nachversicherung)	917,04	0	970	990	1.020	1.060
50410.80000	Beiträge zur gesetzlichen Sozialversicherung / Beamte (u.a. Nachversicherung)	917,04	0	970	990	1.020	1.060
70420000	Beiträge zur gesetzlichen Sozialversicherung Arbeitnehmer	9.371,86	9.360	12.400	12.800	13.100	13.500
50420.80023	Beiträge zur gesetzlichen Sozialversicherung Arbeitnehmer	9.371,86	9.360	12.400	12.800	13.100	13.500
70490000	Beiträge zur gesetzlichen Sozialversicherung Sonstige	401,77	920	910	940	970	990
50490.80000	Beiträge zur gesetzlichen Sozialversicherung / Sonstige	401,77	920	910	940	970	990
71130000	ehrenamtlich Tätige	8.148,00	8.150	8.150	8.400	8.650	8.900
51130.80000	Ehrensold ehem. Ortsbürgermeister	8.148,00	8.150	8.150	8.400	8.650	8.900
F10	- Auszahlungen für Sach- und Dienstleistungen	190.470,35	268.950	354.150	188.350	188.750	186.750
72201000	Heizung	8.803,44	7.000	9.500	9.700	10.000	10.000
52201.80002	Heizung KuJu	8.803,44	7.000	9.500	9.700	10.000	10.000
72202000	Strom	28.361,21	22.650	21.200	21.200	21.200	21.200
52202.80001	Stromkosten	146,49	100	300	300	300	300
52202.80003	Ausgabe Straßenbeleuchtung Strom	12.475,67	13.500	13.500	13.500	13.500	13.500
52202.80005	Brunnen	375,87	350	350	350	350	350
52202.80006	Kultur-Jugendzentrum	10.844,78	6.000	6.000	6.000	6.000	6.000
52202.80007	Strom Grillhütte	102,99	200	250	250	250	250
52202.80008	Stromkosten Backes 19% VSt	4.415,41	2.500	800	800	800	800
72203000	Wasser / Abwasser	30.719,43	30.250	33.100	33.100	33.100	33.100
52203.80001	Wasser- Abwasser Bauhof	1.112,84	1.200	1.200	1.200	1.200	1.200
52203.80003	Wasser/Abwasser	918,26	1.000	1.000	1.000	1.000	1.000
52203.80005	Straßenoberflächenentwässerung	24.830,90	25.000	27.500	27.500	27.500	27.500
52203.80006	Brunnen	397,51	400	400	400	400	400
52203.80007	Wasser- Abwasser KuJu	1.805,53	2.500	2.000	2.000	2.000	2.000
52203.80008	Wasser- Abwasser Grillhütte	287,21	0	300	300	300	300
52203.80009	Wasser- Abwasser Backes 0% und 7% VSt	1.367,18	150	700	700	700	700
72205000	Sonstige Bewirtschaftungskosten	4.043,45	3.000	3.000	3.000	3.000	3.000
52205.80004	Sonst. Bewirtschaftungskosten KuJu	4.043,45	3.000	3.000	3.000	3.000	3.000
72206000	Abfallbeseitigung	3.026,00	3.250	3.250	3.250	3.300	3.300
52206.80000	Abfallbeseitigung	0,00	100	100	100	100	100
52206.80001	Abfallbeseitigung	0,00	100	100	100	100	100
52206.80003	Abfallbeseitigung	5,00	0	0	0	0	0
52206.80006	Abfallbeseitigung KuJu	3.021,00	3.050	3.050	3.050	3.100	3.100
72209000	Auszahlungen für Winterdienst	774,69	1.500	1.500	1.500	1.500	1.500
52209.80000	Ausgaben für Winterdienst	774,69	1.500	1.500	1.500	1.500	1.500
72310000	Unterhaltung der Grundstücke, Außenanlagen, Gebäude und Gebäudeeinrichtungen	14.387,97	47.700	37.900	7.900	7.900	7.900
52310.80001	Unterhaltung der Grundstücke, Außenanlagen u.a. Bauhof	538,65	40.000	30.000	0	0	0
52310.80003	Bushaltestellen	119,00	500	500	500	500	500
52310.80005	Schutzhütte, Biotop	1.211,08	3.000	3.000	3.000	3.000	3.000
52310.80006	Unterhaltung Grundstücke, Gebäude u.a. KuJu	12.486,36	2.000	2.000	2.000	2.000	2.000
52310.80007	Unterhaltung Grillhütte	0,00	0	200	200	200	200
52310.80008	Unterhaltung Gebäude Backes, 19% VSt	32,88	200	200	200	200	200
52310.80009	Unterhaltung der Grundstücke, Außenanlagen, Gebäude und Gebäudeeinrichtungen - Einrichtung Gemeindebüro	0,00	2.000	2.000	2.000	2.000	2.000
72320000	Bewirtschaftung der Grundstücke, Außenanlagen, Gebäude und Gebäudeeinrichtungen	1.568,67	20.500	25.500	11.500	11.500	11.500
52320.80000	Bewirtschaftung der Grundstücke, Außenanlagen	394,19	10.000	10.000	10.000	10.000	10.000
52320.80001	Multifunktionsplatz	14,65	500	500	500	500	500
52320.80002	Wanderwege, Biotop	1.159,83	10.000	15.000	1.000	1.000	1.000
72338000	Straßen, Wege, Plätze und Verkehrslenkungsanlagen	13.581,67	71.000	146.000	39.000	39.000	39.000
52338.80002	Gemeindestraßen	5.342,87	60.000	125.000	30.000	30.000	30.000
52338.80003	Unterhaltung Straßenbeleuchtung und Beschilderung	563,98	1.000	1.000	1.000	1.000	1.000

Finanzhaushalt 2026

lfd. Nr.	Einzahlungs- und Auszahlungsarten	Ergebnis	Ansatz	Ansatz	Planung	Planung	Planung
		2024	2025	2026	2027	2028	2029
in EUR							
	52338.80007 Ortsverschönerung, Dorfplätze u.a.	6.584,88	7.000	6.000	5.000	5.000	5.000
	52338.80008 Wirtschaftswege	1.089,94	3.000	8.000	3.000	3.000	3.000
	52338.80009 Straßen, Wege, Plätze und Verkehrslenkungsanlagen	0,00	0	6.000	0	0	0
72339000	<i>Unterhaltung des Infrastrukturvermögens / Straßenbeleuchtung</i>	13.344,20	8.000	9.000	9.000	9.000	9.000
	52339.80000 Unterhaltung der Straßenbeleuchtung	13.094,23	8.000	9.000	9.000	9.000	9.000
	52339.80001 Unterhaltung der Straßenbeleuchtung	249,97	0	0	0	0	0
72351000	<i>Wartungs- und Instandsetzungskosten</i>	7.581,01	4.000	4.000	4.000	4.000	4.000
	52351.80000 Wartungs- und Instandsetzungskosten	7.581,01	4.000	4.000	4.000	4.000	4.000
72352000	<i>Betriebs- und Schmierstoffe</i>	2.596,30	2.800	2.900	2.900	2.950	2.950
	52352.80000 Betriebs- und Schmierstoffe	2.318,55	2.500	2.500	2.500	2.500	2.500
	52352.80001 Betriebs- und Schmierstoffe	277,75	300	400	400	450	450
72360000	<i>Unterhaltung der Maschinen und technischen Anlagen</i>	0,00	200	200	200	200	200
	52360.80000 Unterhaltung der Maschinen u. techn. Anlagen	0,00	200	200	200	200	200
72370000	<i>Unterhaltung der Betriebs- und Geschäftsausstattung</i>	3.423,97	1.500	1.000	1.000	1.000	1.000
	52370.80002 Reparatur/ Wartung Geräte, Ausstattung	928,03	500	500	500	500	500
	52370.80005 Unterhalt. Betriebs- u. Geschäftsausstattung KuJu	2.495,94	1.000	500	500	500	500
72380000	<i>Geringwertige Geräte, Ausstattungs-, Ausrüstungs- und sonstige Gebrauchsgegenstände</i>	4.792,79	19.100	9.600	7.600	7.600	5.600
	52380.80000 Verwaltung - Ortsbürgermeisterin	0,00	8.000	4.000	2.000	2.000	0
	52380.80001 Geringwertige Geräte, Ausstattung u.a. Bauhof	35,46	0	0	0	0	0
	52380.80002 Geringwertige Geräte, Ausstattungs-, Ausrüstungs- und sonstige Gebrauchsgegenstände	1.439,35	5.000	2.500	2.500	2.500	2.500
	52380.80004 Geringwertige Geräte, Ausstattung, Ausrüstung	1.067,00	2.000	2.000	2.000	2.000	2.000
	52380.80007 Geringwertige Geräte, Ausstattung KuJu	2.217,03	4.000	1.000	1.000	1.000	1.000
	52380.80008 Geringwertige Geräte Backes, 19% VSt	33,95	100	100	100	100	100
72420000	<i>Getränke und Verzehrkosten</i>	1.766,03	1.000	1.000	1.000	1.000	1.000
	52420.80000 - Getränke- und Verzehrkosten (u.a. Schulen, KiTas, Gremien) Gremien	1.766,03	1.000	1.000	1.000	1.000	1.000
72490000	<i>sonstige Auszahlungen für Sachleistungen</i>	569,77	2.480	3.500	3.500	3.500	3.500
	52490.80001 Aufwendungen für Sachleistungen - betr. Aufwand Forst-	569,77	2.480	3.500	3.500	3.500	3.500
72543000	<i>Kostenerstattungen an die Gemeinden und Gemeindeverbände</i>	0,00	0	3.000	0	0	0
	52543.80001 Kostenerstattungen an Gemeinden und Gemeindeverbände	0,00	0	3.000	0	0	0
72920000	<i>Sonstige Auszahlungen für Dienstleistungen</i>	51.129,75	23.020	39.000	29.000	29.000	29.000
	52920.80000 Sonstige Aufwendungen für Dienstleistungen - Forst - sonstige Aufwendungen für Dienstleistungen	43.197,06	9.120	9.700	9.700	9.700	9.700
	52920.80002	0,00	0	10.000	0	0	0
	52921.80000 Erstattung Waldarbeiterlöhne an Forstzweckverband	7.932,69	13.900	19.300	19.300	19.300	19.300
F11	nicht besetzt	0,00	0	0	0	0	0
F12	- Zuwendungen, Umlagen und sonstige Transferauszahlungen	1.715.055,23	1.403.650	2.713.800	2.228.200	2.233.200	2.238.200
74143000	<i>an die Gemeinden und Gemeindeverbände</i>	116.317,00	402.250	268.500	273.400	278.400	283.400
	54143.80002 Grundschulumlage	116.317,00	77.900	178.500	178.400	178.400	178.400
	54143.80003 Anteil Pers.-Sachkosten Kiga an Kreis	0,00	324.350	90.000	95.000	100.000	105.000
74144000	<i>an Zweckverbände</i>	154.005,61	68.250	82.700	82.600	82.600	82.600
	54144.80000 Forstzweckverbandsumlage	19.969,59	21.830	23.600	23.600	23.600	23.600
	54144.80001 Umlage Kindergartenzweckverband	134.036,02	46.420	59.100	59.000	59.000	59.000
74190000	<i>Zuweisungen und Zuschüsse an Sonstige</i>	300,00	2.000	2.000	2.000	2.000	2.000
	54150.80001 Zuschüsse an Vereine	300,00	2.000	2.000	2.000	2.000	2.000
74310000	<i>Gewerbesteuerumlage</i>	107.706,36	96.700	100.700	89.200	89.200	89.200
	54310.80000 Gewerbesteuerumlage	107.706,36	96.700	100.700	89.200	89.200	89.200
74412000	<i>Finanzausgleichsumlage</i>	7.858,00	0	91.900	0	0	0
	54412.80000 Finanzausgleichsumlage	7.858,00	0	91.900	0	0	0
74421000	<i>Landkreise</i>	805.050,00	500.450	1.357.100	1.200.000	1.200.000	1.200.000

Finanzhaushalt 2026

lfd. Nr.	Einzahlungs- und Auszahlungsarten	Ergebnis	Ansatz	Ansatz	Planung	Planung	Planung
		2024	2025	2026	2027	2028	2029
in EUR							
	54421.80000 Kreisumlage	805.050,00	500.450	1.357.100	1.200.000	1.200.000	1.200.000
74423000	Verbandsgemeinden	523.818,26	334.000	810.900	581.000	581.000	581.000
	54423.80000 Verbandsgemeindeumlage	523.818,26	334.000	810.900	581.000	581.000	581.000
F13	- Auszahlungen der sozialen Sicherung	0,00	0	0	0	0	0
F14	- Sonstige laufende Auszahlungen	21.830,38	63.300	60.760	33.360	37.570	33.670
76120000	Auszahlungen für Aus- und Fortbildung, Umschulung	45,03	1.600	1.600	1.600	1.600	1.600
	56120.80000 Verwaltung	0,00	600	600	600	600	600
	56120.80001 Aufwendungen für Aus- und Fortbildung, Umschulung Gremien	45,03	1.000	1.000	1.000	1.000	1.000
76140000	Auszahlungen für allgemeine Betreuung der Bediensteten	0,00	300	300	300	300	300
	56140.80000 Aufwendungen für allgemeine Betreuung der Bediensteten	0,00	300	300	300	300	300
76150000	Auszahlungen für Dienst- und Schutzkleidung, persönliche Ausrüstungsgegenstände	140,97	300	300	300	300	300
	56150.80001 Dienst- und Schutzkleidung Gemeindearbeiter	140,97	300	300	300	300	300
76210000	Mieten, Pachten und Erbbauzinsen	50,00	50	50	50	50	50
	56210.80001 Miete Stellplatz Container	50,00	50	50	50	50	50
76253000	Gerichts-, Anwalts-, Notar-, Gerichtsvollzieherkosten usw.	0,00	1.000	1.000	1.000	1.000	1.000
	56253.80000 Gerichts-, Anwalts-, Notar-, Gerichtsvollzieherkosten usw.	0,00	1.000	1.000	1.000	1.000	1.000
76255000	Auszahlungen für die Erstellung von Bebauungsplänen	-1.892,10	10.000	10.000	0	0	0
	56255.80000 Aufwendungen für die Erstellung von Bebauungsplänen	-1.892,10	10.000	10.000	0	0	0
76259000	Sachverständigen-, Gerichts- und ähnliche Auszahlungen	0,00	15.000	15.000	0	0	0
	56259.80001 Planungs- und ähnliche Aufwendungen (z.B. Hochwasserschutzkonzept, Flurbereinigung, Dorfmoderation u.ä.)	0,00	15.000	15.000	0	0	0
76310000	Büromaterial	49,90	100	100	100	100	100
	56310.80000 Büromaterial	49,90	100	100	100	100	100
76329000	Sonstige Geschäftsausgaben	4.029,26	12.800	10.300	7.800	11.800	7.800
	56329.80000 Verwaltung	310,00	500	500	0	0	0
	56329.80002 XXXXXStatistik, WahlenXXXXX	940,71	2.000	2.000	0	4.000	0
	56329.80003 Veranstaltungen	2.605,99	0	2.500	2.500	2.500	2.500
	56329.80007 Sonstige Geschäftsausgaben	60,14	200	200	200	200	200
	56329.80008 Sonst. Geschäftsausgaben KuJu	112,42	100	100	100	100	100
	56329.80009 Sonstige Geschäftsausgaben	0,00	10.000	5.000	5.000	5.000	5.000
76341000	Fermeldegebühren	739,26	800	850	850	850	850
	56341.80000 Verwaltung	63,96	100	100	100	100	100
	56341.80001 Fermeldegebühren	0,00	0	50	50	50	50
	56341.80002 Fermeldegebühren KuJu	675,30	700	700	700	700	700
76346000	Rundfunk- und Fernsehgebühren	73,44	80	80	80	80	80
	56346.80000 Rundfunk- und Fernsehgebühren KuJu	73,44	80	80	80	80	80
76360000	Öffentlichkeitsarbeit	199,92	2.500	2.500	2.500	2.500	2.500
	56360.80000 Öffentlichkeitsarbeit (z.B. Homepage)	199,92	2.500	2.500	2.500	2.500	2.500
76411000	Gebäudeversicherungen	2.582,92	2.650	2.850	2.950	3.050	3.150
	56411.80000 Gebäudeversicherung Bauhof	293,28	320	320	320	320	320
	56411.80001 Gebäudeversicherung KuJu	2.182,54	2.200	2.400	2.500	2.600	2.700
	56411.80002 Gebäudeversicherung Backes	107,10	130	130	130	130	130
76412000	Kfz-Versicherungen	392,59	540	540	540	550	550
	56412.80000 Kfz-Versicherungen	392,59	540	540	540	550	550
76413000	Haftpflichtversicherungen	2.759,15	2.900	2.900	2.900	3.000	3.000
	56413.80000 Haftpflichtversicherungen	2.759,15	2.900	2.900	2.900	3.000	3.000
76414000	Unfallversicherungen	1.511,74	1.500	1.500	1.500	1.500	1.500
	56414.80000 Unfallversicherungen	1.511,74	1.500	1.500	1.500	1.500	1.500
76416000	Umlagen an Schadensausgleichskassen	2.580,30	2.580	2.450	2.450	2.450	2.450
	56416.80001 Umlagen an Schadensausgleichskassen	2.580,30	2.580	2.450	2.450	2.450	2.450
76419000	Sonstige Versicherungen	252,18	260	260	260	260	260
	56419.80001 Sonstige Versicherungen	252,18	260	260	260	260	260
76430000	sonstige Beiträge	1.529,41	1.540	1.540	1.540	1.540	1.540
	56430.80000 Beitrag Gemeinde- Städtebund	1.174,00	1.180	1.180	1.180	1.180	1.180

Finanzhaushalt 2026

lfd. Nr.	Einzahlungs- und Auszahlungsarten	Ergebnis	Ansatz	Ansatz	Planung	Planung	Planung
		2024	2025	2026	2027	2028	2029
in EUR							
	56430.80001 Naturpark Rhein-Westerwald und Wirtschaftsforum	355,41	360	360	360	360	360
76490000	Sonstige	10,00	0	0	0	0	0
	56490.40000 Heimat und Brauchtumsfeste, Bauernmarkt usw. Sonstige Beiträge (u.a. Künstlersozialabgabe)	10,00	0	0	0	0	0
76810000	Grundsteuer	2.905,45	2.930	2.500	2.500	2.500	2.500
	56810.80001 unbebaute Grundstücke	272,46	280	280	280	280	280
	56810.80003 Dorfplätze	0,84	10	10	10	10	10
	56810.80005 Grundsteuer	204,85	210	210	210	210	210
	56810.80006 Grundsteuer KuJu	2.427,30	2.430	2.000	2.000	2.000	2.000
76820000	Kraftfahrzeugsteuer	0,00	0	260	260	260	260
	56820.80001 Kraftfahrzeugsteuer	0,00	0	260	260	260	260
76920000	Verfügungsmittel	448,75	620	630	630	630	630
	56920.80000 Verfügungsmittel	448,75	620	630	630	630	630
76930000	Repräsentationen	0,00	250	250	250	250	250
	56930.80000 Repräsentationen	0,00	250	250	250	250	250
76931000	Ehregaben	1.036,16	1.000	1.000	1.000	1.000	1.000
	56950.80000 Ehregaben	1.036,16	1.000	1.000	1.000	1.000	1.000
76990000	Sonstige lfd. Auszahlung der Verwaltungstätigkeit	2.386,05	2.000	2.000	2.000	2.000	2.000
	56990.80005 Seniorenfeier	2.386,05	2.000	2.000	2.000	2.000	2.000
F15	Summe der laufenden Auszahlungen aus Verwaltungstätigkeit	2.023.631,89	1.852.230	3.245.490	2.570.810	2.583.750	2.586.380
F16	Saldo der laufenden Ein- und Auszahlungen aus Verwaltungstätigkeit	440.306,80	273.220	-988.585	-257.510	-235.350	-265.230
F17	+ Zinseinzahlungen und sonstige Finanzeinzahlungen	69.793,90	75.000	96.500	44.000	44.000	44.000
67143000	von Gemeinden und Gemeindeverbänden	63.128,21	70.000	70.000	40.000	40.000	40.000
	47143.20000 Zinserträge für Kredite / vom öffentl. Bereich / von Gemeinden und Gemeindeverbä	63.128,21	70.000	70.000	40.000	40.000	40.000
67200000	Zinsen aus Stundungen und Verrentungen	2.676,00	2.500	25.000	2.500	2.500	2.500
	47200.20000 Zinsen aus Stundungen und Verrentungen	2.676,00	2.500	25.000	2.500	2.500	2.500
67920000	Vollverzinsung aus Gewerbesteuer (§ 233a AO)	3.784,00	2.500	1.500	1.500	1.500	1.500
	47920.20000 Vollverzins. aus Gewerbesteuer (§ 233a AO)	3.784,00	2.500	1.500	1.500	1.500	1.500
67990000	Sonstige	205,69	0	0	0	0	0
	47990.20001 Sonstige Zinsen u. ähnl. Erträge/Sonstige	205,69	0	0	0	0	0
F18	- Zinsauszahlungen und sonstige Finanzauszahlungen	2.032,00	2.000	1.000	1.000	1.000	1.000
77910000	aus der Vollverzinsung der Gewerbesteuer (§ 233a AO)	2.032,00	2.000	1.000	1.000	1.000	1.000
	57910.80000 Sonstige Zinsen und sonstige Finanzaufwendungen / aus der Vollverzinsung der Gew	2.032,00	2.000	1.000	1.000	1.000	1.000
F19	Saldo der Zins- und sonstigen Finanzein- und -auszahlungen	67.761,90	73.000	95.500	43.000	43.000	43.000
F20	Saldo der ordentlichen Ein- und Auszahlungen	508.068,70	346.220	-893.085	-214.510	-192.350	-222.230
F21	Saldo der außerordentlichen Ein- und Auszahlungen	0,00	0	0	0	0	0
F22	Saldo der Ein- und Auszahlungen aus internen Leistungsbeziehungen	0,00	0	0	0	0	0
F23	Saldo der ordentlichen und außerordentlichen Ein- und Auszahlungen	508.068,70	346.220	-893.085	-214.510	-192.350	-222.230
	Entstehung des Finanzmittelüberschusses/-fehlbetrages aus Investitionstätigkeit						
F24	+ Einzahlungen aus Investitionszuwendungen	0,00	87.000	87.000	0	0	0
68140000	von der EU	0,00	87.000	87.000	0	0	0
	23140.00000 von der EU	0,00	87.000	87.000	0	0	0
F25	+ Einzahlungen aus Beiträgen und ähnlichen Entgelten	1.200,00	0	0	0	0	0
68250000	vom privaten Bereich	1.200,00	0	0	0	0	0
	23250.20003 Sonstige Sonderposten / aus Beiträgen und ähnlichen Entgelten / vom privaten Ber	1.200,00	0	0	0	0	0
F26	+ Sonstige Investitionseinzahlungen	202.256,40	201.700	201.700	201.700	201.700	123.000

Finanzhaushalt 2026

lfd. Nr.	Einzahlungs- und Auszahlungsarten	Ergebnis	Ansatz	Ansatz	Planung	Planung	Planung
		2024	2025	2026	2027	2028	2029
in EUR							
68571000	Einzahlungen aus der Veräußerung von beweglichen Sachen des Anlagevermögens oberhalb der Wertgrenze i.H.v. 410,00 Euro	550,00	0	0	0	0	0
	08210.20015 Betriebsausstattung	550,00	0	0	0	0	0
68743000	von Gemeinden und Gemeindeverbänden	105.000,00	75.000	75.000	75.000	75.000	75.000
	13232.00002 an Gemeinden und Gemeindeverbände (Investitionskredite) Tilgung von Krediten durch die Ortsgemeinde Waldbreitbach	105.000,00	75.000	75.000	75.000	75.000	75.000
68744000	von Zweckverbänden	96.706,40	126.700	126.700	126.700	126.700	48.000
	13231.00000 Tilgung Darlehen Ortsgemeinde Niederbreitbach	0,00	30.000	30.000	30.000	30.000	30.000
	13232.00003 Tilgung Darlehen an Gemeinden und Gemeindeverbände, KiGaZV Honnefeld	96.706,40	96.700	96.700	96.700	96.700	18.000
F27	Summe der Einzahlungen aus Investitionstätigkeit	203.456,40	288.700	288.700	201.700	201.700	123.000
F28	- Auszahlungen für immaterielle Vermögensgegenstände	0,00	7.650	11.260	11.260	11.260	11.260
78420000	Auszahlungen für Sachanlagen~Auszahlungen für Investitionszuschüsse Nutzungsberechtigter	0,00	7.650	11.260	11.260	11.260	11.260
	01300.80001 Investitionszuschüsse an KiGaZV für Neubau Kindergarten Straßenhaus	0,00	7.650	11.260	11.260	11.260	11.260
F29	- Auszahlungen für Sachanlagen	10.829,75	650.000	552.000	76.000	76.000	76.000
78510000	Auszahlungen für Sachanlagen~Auszahlungen für unbebaute Grundstücke und grundstücksgleiche Rechte	189,00	45.000	50.000	10.000	10.000	10.000
	02310.80000 Ackerland	0,00	45.000	50.000	10.000	10.000	10.000
	02340.80000 Weideland	189,00	0	0	0	0	0
78571000	Auszahlungen für Sachanlagen / für bewegliche Sachen des Anlagevermögens oberhalb der Wertgrenze i.H.v. 1.000,00 Euro	10.538,25	200.000	101.000	66.000	66.000	66.000
	04931.40000 Buswartehallen, sonstige Wartehallen	0,00	40.000	60.000	60.000	60.000	60.000
	07150.80004 Sonderfahrzeuge (z.B. Grabbagger, Straßenreinigung)	0,00	100.000	0	0	0	0
	07300.80000 Betriebsvorrichtungen Spielplätze	0,00	5.000	20.000	5.000	5.000	5.000
	08210.80000 Betriebsausstattung	0,00	0	10.000	0	0	0
	08210.80002 Betriebsausstattung	4.298,00	54.000	10.000	0	0	0
	08210.80013 Betriebsausstattung	6.240,25	1.000	1.000	1.000	1.000	1.000
78593000	Auszahlungen für Sachanlagen~Auszahlungen für Anlagen im Bau und für geleistete Anzahlungen~Auszahlungen für Baumaßnahmen	0,00	60.000	50.000	0	0	0
	09610.80001 Anlagen im Bau - Sanierung der Grillhütte (ehemalige Burschenhütte)	0,00	50.000	50.000	0	0	0
	09610.80002 Anlagen im Bau	0,00	10.000	0	0	0	0
78594000	Auszahlungen für AiB	102,50	345.000	351.000	0	0	0
	09620.80001 Anlagen im Bau - Einbau Aufzug, Beh. Toilette, PV-Anlage, Lüftungsanl. u.a.	102,50	345.000	351.000	0	0	0
F30	- Auszahlungen für Finanzanlagen	0,00	0	0	0	0	0
F31	- Sonstige Investitionsauszahlungen	0,00	0	0	0	0	0
F32	Summe der Auszahlungen aus Investitionstätigkeit	10.829,75	657.650	563.260	87.260	87.260	87.260
F33	Saldo der Ein- und Auszahlungen aus Investitionstätigkeit	192.626,65	-368.950	-274.560	114.440	114.440	35.740
F34	Finanzmittelüberschuss / -fehlbetrag	700.695,35	-22.730	-1.167.645	-100.070	-77.910	-186.490
F35	+ Aufnahme von Investitionskrediten Finanzierungstätigkeit	0,00	0	0	0	0	0
F36	- Tilgung von Investitionskrediten	0,00	0	0	0	0	0
F37	Saldo der Ein- und Auszahlungen aus Investitionskrediten	0,00	0	0	0	0	0
F38	Veränderung der liquiden Mittel (ohne durchlaufende Gelder)	-701.179,70	-65.480	-1.157.645	-100.070	-77.910	-186.490
F39	Saldo der Ein- und Auszahlungen aus Krediten zur Liquiditätssicherung	0,00	0	0	0	0	0
F40	Saldo der Ein- und Auszahlungen aus Finanzierungstätigkeit	-701.179,70	-65.480	-1.157.645	-100.070	-77.910	-186.490
F41	Saldo der durchlaufenden Gelder	484,35	0	0	0	0	0
69920000	treuhänderische Gelder	484,35	0	0	0	0	0

Finanzhaushalt 2026

lfd. Nr.	Einzahlungs- und Auszahlungsarten	Ergebnis	Ansatz	Ansatz	Planung	Planung	Planung
		2024	2025	2026	2027	2028	2029
in EUR							
	99999.00004 Verwahrgelder, treuhänderische Gelder - Jagdgenossenschaft	484,35	0	0	0	0	0
F42	Verwendung Finanzmittelüberschuss / Deckung Finanzmittelfehlbetrag	-700.695,35	-65.480	-1.157.645	-100.070	-77.910	-186.490
F43	Veränderung der liquiden Mittel (einschl. durchlaufende Gelder)	700.695,35	65.480	1.157.645	100.070	77.910	186.490
F44	nachrichtlich: Ausgleich Finanzhaushalt	508.068,70	346.220	-893.085	-214.510	-192.350	-222.230
F45	nachrichtlich: Mindest-Rückführungsbetrag gemäß Tilgungsplan	0,00	0	0	0	0	0