Ortsgemeinde Niederbreitbach

Haushaltsplan 2026

Haushaltssatzung der Ortsgemeinde Niederbreitbach für das Haushaltsjahr 2026

vom

Der Gemeinderat der Ortsgemeinde Niederbreitbach hat auf Grund von § 95 Gemeindeordnung Rheinland-Pfalz in der derzeit geltenden Fassung folgende Haushaltssatzung beschlossen:

§ 1 Ergebnis- und Finanzhaushalt

Festgesetzt werden

		der Gesamtbetrag der Erträge auf	4.120.562,00 €
		der Gesamtbetrag der Aufwendungen auf	4.314.200,00 €
		der Jahresfehlbetrag auf	-193.638,00 €
2.	**im Finanzhaushalt**		
		der Saldo der ordentlichen Ein- und Auszahlungen auf	469.050,00 €
		die Einzahlungen aus Investitionstätigkeit auf	150.800,00 €
		die Auszahlungen aus Investitionstätigkeit auf	576.000,00 €
		der Saldo der Ein- und Auszahlungen aus Investitionstätigkeit auf	-425.200,00 €
		der Saldo der Ein- und Auszahlungen aus Finanzierungstätigkeit auf	13.480,00 €

§ 2 Gesamtbetrag der vorgesehenen Kredite

Der Gesamtbetrag der vorgesehenen Kredite, deren Aufnahme zur Finanzierung von Investitionen und Investitionsförderungsmaßnahmen erforderlich ist, wird festgesetzt für

zinslose Kredite auf	0,00 €
verzinste Kredite auf	239.300,00 €
zusammen auf	239.300,00 €

§ 3 Verpflichtungsermächtigungen

Verpflichtungsermächtigungen werden nicht veranschlagt.

§ 4 Höchstbetrag der Verbindlichkeiten gegenüber der Verbandsgemeindekasse

Der Höchstbetrag der Verbindlichkeiten gegenüber der Einheitskasse wird festgesetzt auf 2.770.000,00 Euro.

§ 5 Steuersätze

Die Steuersätze für die Gemeindesteuern werden für das Haushaltsjahr 2026 wie folgt festgesetzt:

1. **Grundsteuer**

a) für die land- und forstwirtschaftlichen Betriebe (Grundsteuer A)	365 v. H.
b) für Grundstücke (Grundsteuer B)	690 v. H.

2. **Gewerbesteuer** 400 v. H.

Die **Hundesteuer** beträgt für Hunde, die innerhalb des Gemeindegebietes gehalten werden:

für den ersten Hund	80,00 €
für den zweiten Hund	140,00 €
für jeden weiteren Hund	200,00 €
für jeden gefährlichen Hund	520,00 €

§ 6 Gebühren und Beiträge

Die Sätze der Gebühren und Beiträge für ständige Gemeindeeinrichtungen nach dem Kommunalabgabengesetz (KAG) werden für das Haushaltsjahr 2026 wie folgt festgesetzt:

1. Tourismusbeitrag gem. 3 Abs. 1 i. V. m. § 4 Tourismusbeitragssatzung auf 4 v. H. des Messbetrages.

2. Gästebeitrag gem. § 5 Abs. 1 Gästebeitragssatzung

- für Gäste ab Vollendung des 6. Lebensjahres bis zur Vollendung des 14. Lebensjahres	0,30 Euro,
- für Gäste ab Vollendung des 15. Lebensjahres	0,60 Euro,
- pauschalisierter Jahresbeitrag für eigene Wohngelegenheiten	50,00 Euro.

§ 7 Eigenkapital

Der Stand des Eigenkapitals zum 31.12.2024 betrug	**4.030.459,93 Euro.**
Der voraussichtliche Stand des Eigenkapitals zum 31.12.2025	**4.113.585,65 Euro,**
voraussichtlicher Stand des Eigenkapitals zum 31.12.2026	**3.919.947,65 Euro.**

Niederbreitbach, den

Ortsgemeinde Niederbreitbach

- Jacke -
Ortsbürgermeister

Vorbericht

zum Haushaltsplan der Ortsgemeinde Niederbreitbach

für das Haushaltsjahr 2026

Der Vorbericht gemäß § 6 Gemeindehaushaltsverordnung (GemHVO) soll einen Überblick über die Entwicklung der Haushaltswirtschaft im Haushaltsjahr geben.

Die durch den Haushalt gesetzten Rahmenbedingungen sind zu erläutern. Der Vorbericht enthält ferner einen Ausblick auf wesentliche Veränderungen der Rahmenbedingungen der Planung und die Entwicklung wichtiger Planungskomponenten innerhalb des Zeitraumes der Ergebnis- und Finanzplanung.

Zudem orientiert er sich an der Gliederung des Ergebnis- und Finanzhaushaltes, besondere Einzelpositionen und wesentliche Abweichungen werden im Vorjahresvergleich im Folgenden erläutert.

Der Haushaltsplan der Ortsgemeinde Niederbreitbach schließt im Ergebnisplan mit einem Jahresfehlbetrag in Höhe von -193.638 € (Vorjahr: -80.204 €).

In der Finanzrechnung ist ein Finanzmittelüberschuss in Höhe von 13.480 € (Vorjahr: -329.483 €) eingeplant.

Die Ortsgemeinde Niederbreitbach hatte am 31.12.2024 insgesamt - 775.750,92 € (Verbindlichkeiten gegenüber der Einheitskasse (letzter geprüfter Jahresabschluss) dieser konnte zum 31.12.2025 auf – 84.538,30 € verringert werden.

Die Ortsgemeinde belässt die Steuerhebesätze unverändert:

Grundsteuer A	365 v.H,
Grundsteuer B	690 v.H. und die
Gewerbesteuer	400 v.H.

Die einzelnen Positionen der Ergebnis- und der Finanzrechnung werden nachfolgend noch detailliert beschrieben und erläutert.

Ergebnishaushalt

Nachfolgend werden die Erträge und -aufwendungen grafisch dargestellt und im Anschluss im Detail erläutert.

Die **laufenden Erträge** (ohne Zinserträge) betragen insgesamt 4.120.362 € (Vorjahr: 3.990.335 €). Sie setzen sich wie folgt zusammen:

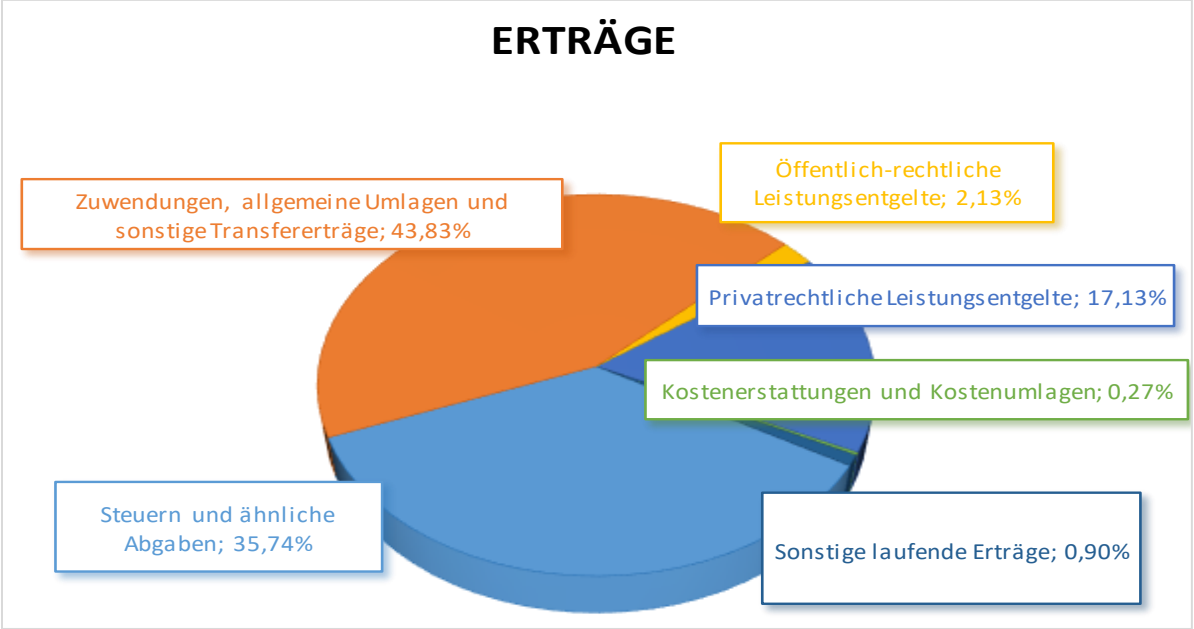

Die **laufenden Aufwendungen** (ohne Zinsaufwand) betragen 4.247.500 € (Vorjahr: 3.992.604 €) und setzen sich wie folgt zusammen:

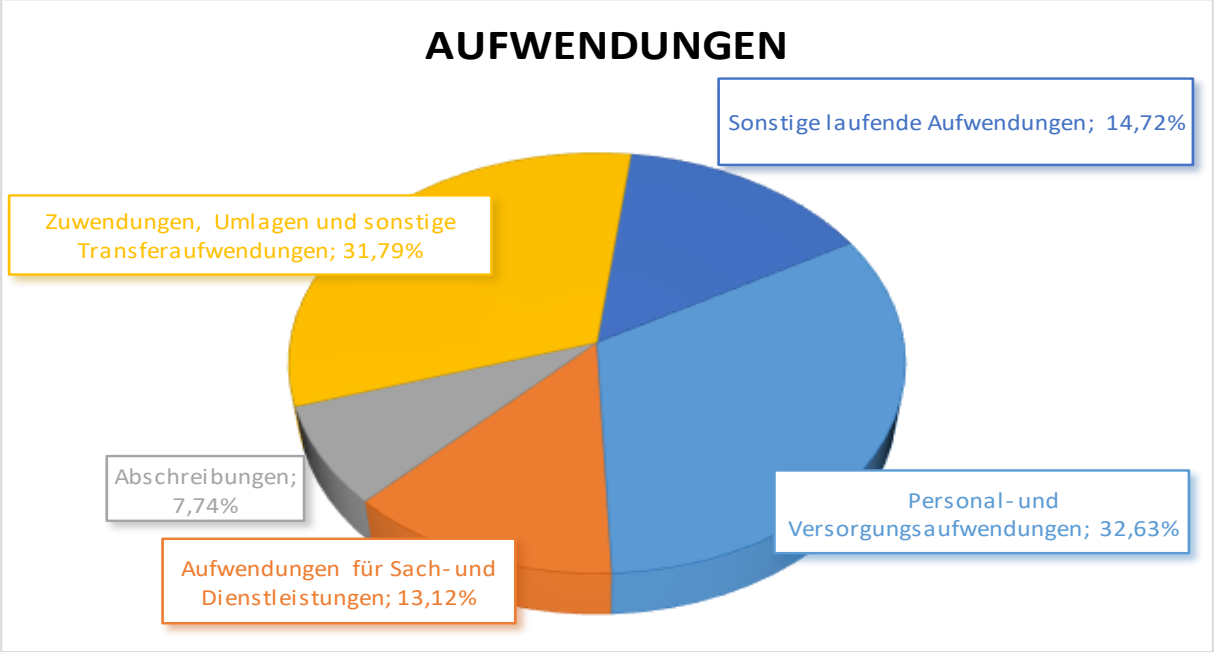

E 1 - Steuern und ähnliche Abgaben

Die Erträge aus Steuern und ähnlichen Abgaben setzen sich wie folgt zusammen:

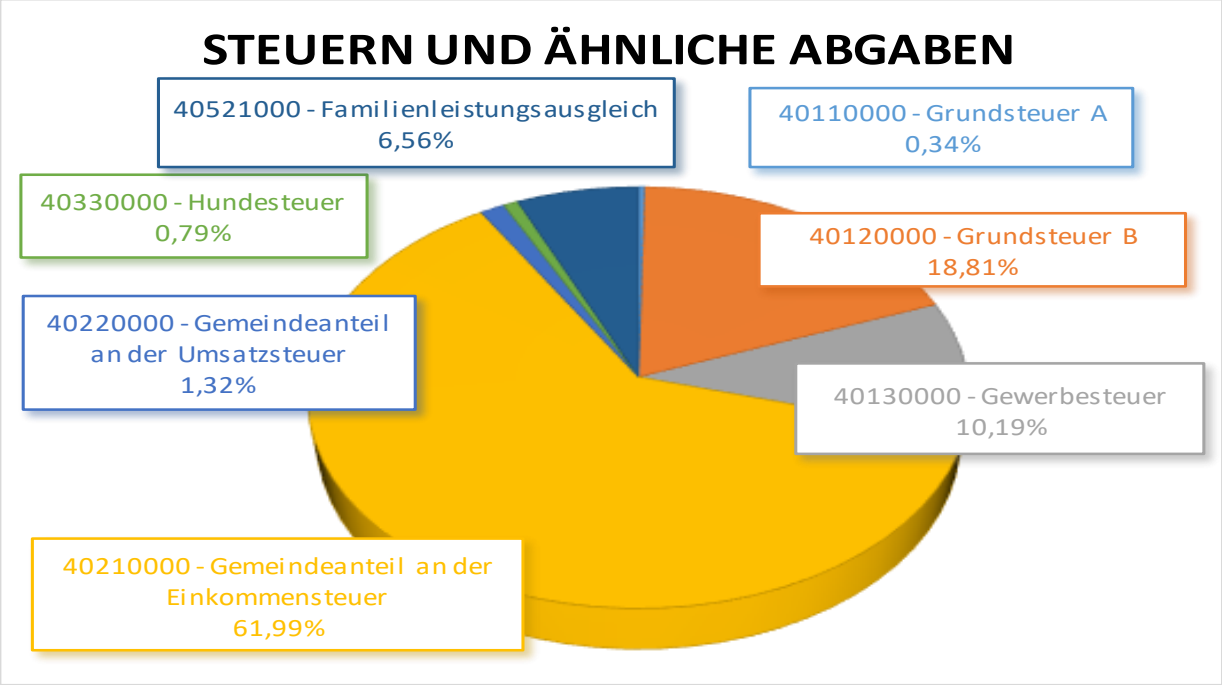

Das Aufkommen an Steuern und ähnlichen Abgaben hat sich in den letzten Jahren wie folgt entwickelt:

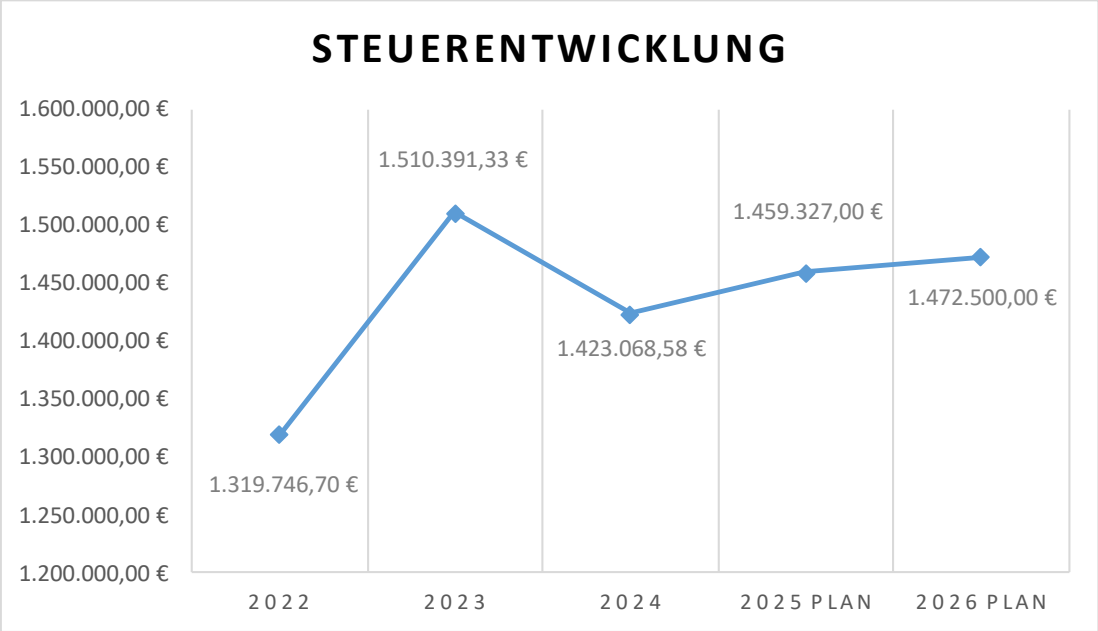

Die Erträge aus Steuern und ähnlichen Abgaben sind in Höhe von 1.472.500 € (Vorjahr: 1.459.327 €) veranschlagt.

Konto	Steuerart	Vorjahr	Planjahr	Differenz
40110	Grundsteuer A	4.300,00 €	5.000,00 €	700,00 €
40120	Grundsteuer B	277.000,00 €	277.000,00 €	0,00 €
40130	Gewerbesteuer	152.000,00 €	150.000,00 €	-2.000,00 €
40210	Gemeindeanteil an der Einkommensteuer	882.442,00 €	912.800,00 €	30.358,00 €
40220	Gemeindeanteil an der Umsatzsteuer	16.341,00 €	19.400,00 €	3.059,00 €
40330	Hundesteuer	11.600,00 €	11.700,00 €	100,00 €
40521	Familienleistungsausgleich	115.644,00 €	96.600,00 €	-19.044,00 €
	Summe	**1.459.327,00 €**	**1.472.500,00 €**	**13.173,00 €**

Die Gewerbesteuerentwicklung der Ortsgemeinde Niederbreitbach stellt sich wie folgt dar:

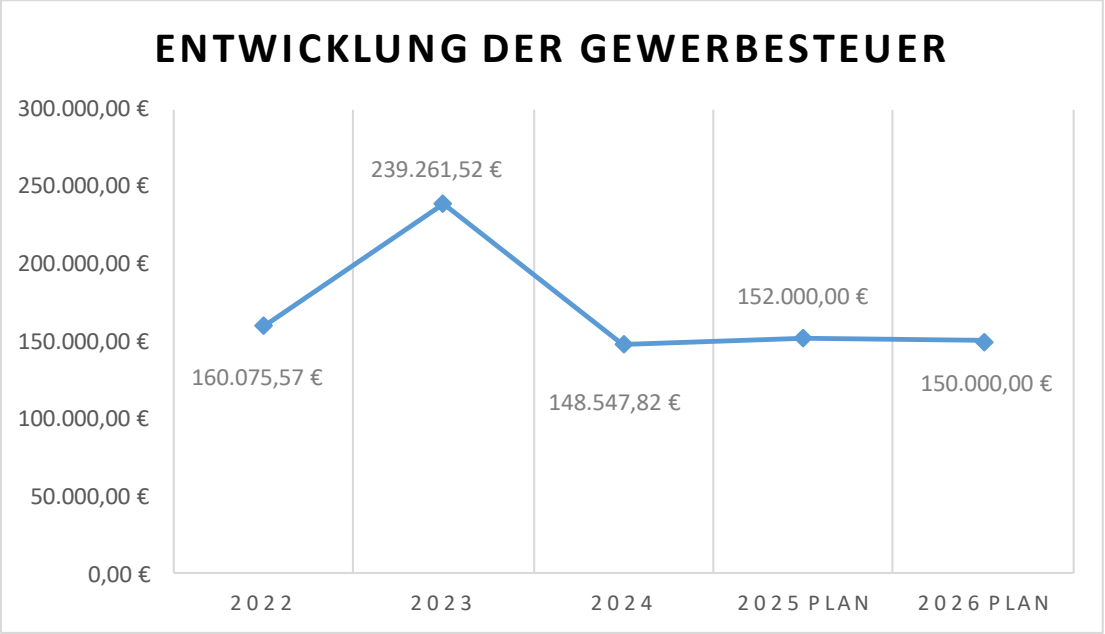

Nachfolgend ist die Entwicklung der wichtigsten Steuer- und sonstigen Abgaben der Ortsgemeinde Niederbreitbach der letzten Jahre dargestellt.
Die Grundsteuer A und die Hundesteuer sind hierbei unberücksichtigt, da ihr Aufkommen relativ gering ist.

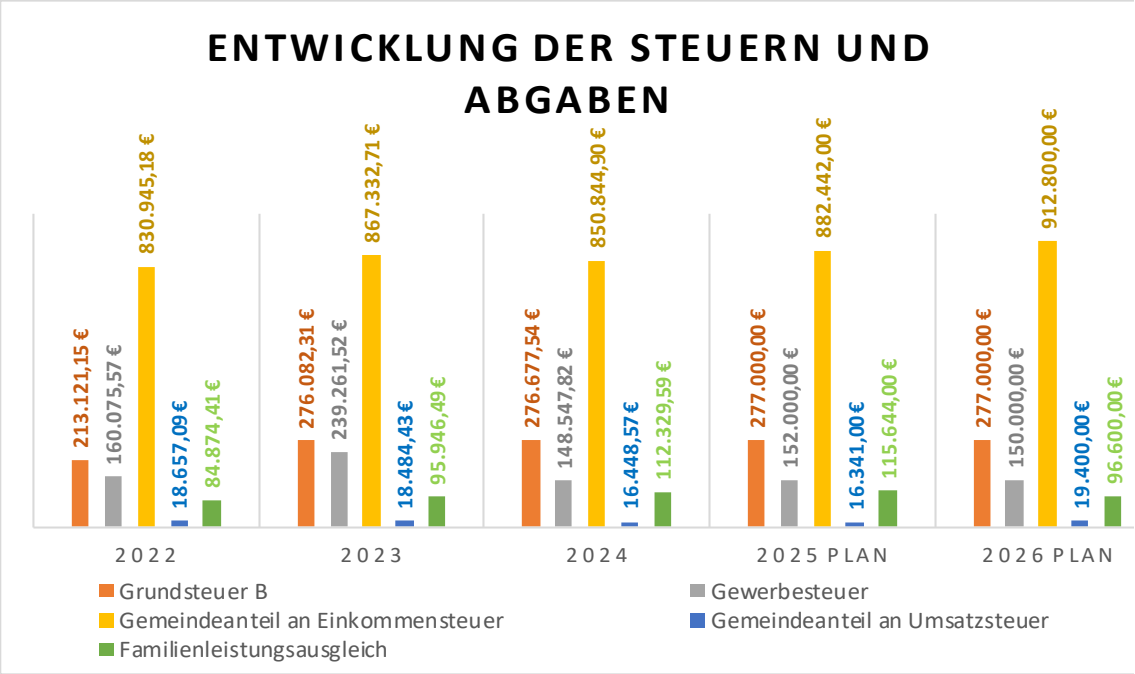

Die Steuerkraftmesszahl pro Einwohner liegt in Niederbreitbach bei 863,56€ (Vorjahr: 887,72 €), die durchschnittliche Steuerkraft pro Einwohner in Rheinland-Pfalz beträgt lt. den Angaben des Statistischen Landesamtes Rheinland-Pfalz 1.484,69 € (Vorjahr: 1.469,57 €).

E 2 – Zuwendungen, allgemeine Umlagen und sonstige Transfererträge

Die Erträge dieser Position erhöhen sich im Haushaltsjahr auf 1.806.055 € (Vorjahr: 1.701.317 €). Im Jahr 2023 wurde das Landesfinanzausgleichgesetz neu gefasst, welche die Berechnung der Schlüsselzuweisungen verändert hat.

Die Schlüsselzuweisung A erhöht sich im Haushaltsjahr aufgrund der gestiegenen Steuerkraft auf 363.910 € (Vorjahr: 319.862 €). Die Schlüsselzuweisung A fließt mit in die Errechnung der Steuerkraft ein und wird damit in die Berechnung der Umlagen mit einbezogen.

Die Schlüsselzuweisung B ist in Höhe von 49.660 € (Vorjahr: 41.587 €) eingeplant. Diese wird nicht in die Umlagekraft mit eingerechnet.

Ferner sind 17.800 € an Zuweisungen vom Land im Bereich Forstwirtschaft für das klimaangepasste Waldmanagement veranschlagt.

Zudem sind noch Zuweisungen von der Kreisverwaltung mit 1.136.000 € (Vorjahr: 1.070.225 €) und von der Ortsgemeinde Datzeroth mit 40.000 € (Vorjahr: 65.000 €) zu den Personalkosten für den Kindergarten veranschlagt.

Die ertragswirksame Auflösung von Sonderposten (z.B. aus Investitionskostenzuschüssen, Konto 41510) erfolgt linear und ist daher gut planbar. Sie beträgt 155.875 € (Vorjahr: 160.233 €).

E 3 – Erträge der sozialen Sicherung

Die Position entfällt, da der komplette Sozialbereich über die Verbandsgemeinde Rengsdorf-Waldbreitbach abgewickelt wird.

E 4 – Öffentlich-rechtliche Leistungsentgelte

Die öffentlich-rechtlichen Leistungsentgelte sind in Höhe von 87.747 € (Vorjahr: 31.490 €) veranschlagt.

Hiervon entfallen

- 420 € auf die Gebühren für Vorkaufsrechte (Konto 43120),
- 5.000 € auf die Elternbeiträge für den Kindergarten (Konto 43210),
- 500 € auf die Entgelte für Glas-Containerstellplätze (43210),
- 6.000 € für das Bestattungswesen (43224),
- 5.000 € an Grabnutzungsentgelten (432241),
- 2.500 € auf den Tourismusbeitrag (43610),
- 30.000 € auf den Gästebeitrag (Konto 43620) und
- 38.327 € Erträge aus der Auflösung von Sonderposten.

E 5 – Privatrechtliche Leistungsentgelte

Privatrechtliche Leistungsentgelte sind in Höhe von 705.700 € (Vorjahr: 731.380) € eingeplant.

Hiervon entfallen

- 20.000 € auf den Holzverkauf der Gemeinde (Konto 44110),
- 640.000 € aus dem Verkauf von mehreren Baugrundstücken (44110)
- 16.500 € auf Mieten und Pachten (Konto 44120)
- 28.000 € auf die Beteiligung an den Essenskosten im Kindergarten (44140) und
- 1.200 € auf die Einspeisevergütungen für Photovoltaikanlagen (44180).

E 6 – Kostenerstattungen und -umlagen

Die Kostenerstattungen liegen bei 11.100 € (Vorjahr: 11.061 €).

Es wurden 1.500 € (Konto 44242) als Wahlkostenerstattung des Landes veranschlagt.
6.300 € wurden als Erstattung der Verbandsgemeinde für die Nutzung der Halle (Konto 44243) veranschlagt.

Unter der Position „vom privaten Bereich“ (Konto 44250) sind im Wesentlichen die Nebenkostenerstattungen des Dorfgemeinschaftshauses in Höhe von 600 € (Vorjahr: 600 €) erfasst.

Unter der Position „vom privaten Unternehmen“ (Konto 44251) sind Mittel in Höhe von 950 € (Vorjahr: 900 €) erfasst.

Unter dem Konto 44290 Vermischte Einnahmen sind 1.000 € aus dem Kindergarten, 250 € vom Astsammelplatz und 500 € aus der kommunalen Forstwirtschaft eingeplant.

E 7 – Sonstige laufende Erträge

Der Gesamtansatz beträgt 37.260 € (Vorjahr: 38.760 €).

Hierbei handelt es sich hauptsächlich um die Konzessionsabgaben für Gas und Strom (Konto 46250), die mit 34.000 € (Vorjahr: 34.000 €) eingeplant wurden.

Daneben werden hier die Jagd- bzw. Fischereipachterträge (Konto 46280) mit 3.000 € (Vorjahr: 2.500 €) eingeplant.

E 8 – Summe der laufenden Erträge aus Verwaltungstätigkeit

Die Summe der laufenden Erträge aus Verwaltungstätigkeit beläuft sich auf 4.120.362 € (Vorjahr: 3.990.335 €).

In einer Mehrjahresbetrachtung ergibt sich folgende Ertragsentwicklung:

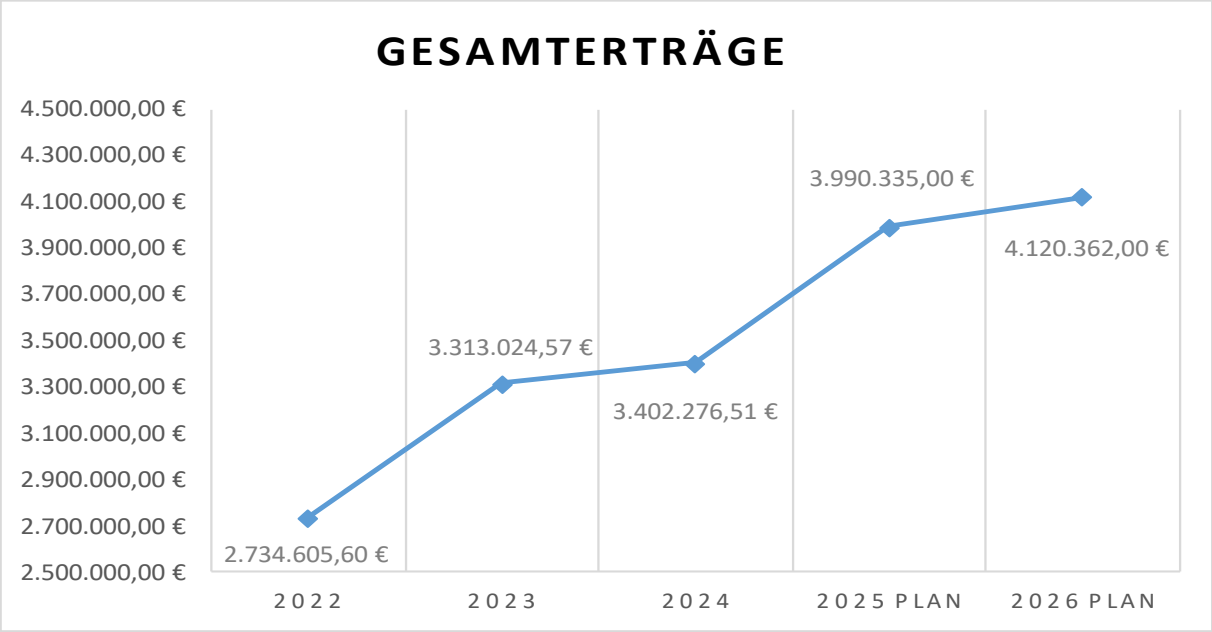

Addiert man die Zins- und sonstigen Finanzerträge hinzu, ergibt sich die in der Haushaltssatzung ausgewiesene Ertragssumme.

E 9 – Personal- und Versorgungsaufwendungen

Die Personal- und Versorgungsaufwendungen wurden mit insgesamt 1.385.820 € (Vorjahr: 1.215.320 €) auf Basis der Personalkostenhochrechnung der Pfälzischen Pensionsanstalt Bad Dürkheim in den Haushalt eingeplant.

Der Plan sieht auch eine Zuführung zu den Ehrensoldrückstellungen für den derzeitigen Bürgermeister in Höhe von 8.000 € (Vorjahr: 8.000 €) vor. Die Rückstellungszuführung sind zahlungsneutral.

E 10 – Aufwendungen für Sach- und Dienstleistungen

Aufwendungen für Sach- und Dienstleistungen sind in Höhe von insgesamt 557.430 € (Vorjahr: 482.800 €) vorgesehen.

Die Verbrauchskosten für Heizung, Strom und Wasser/Abwasser haben sich im Vergleich zum Vorjahr wie folgt entwickelt:

Konto	Aufwandsart	Vorjahr	HH-Jahr	Differenz	
52201	Heizung	38.000,00 €	35.600,00 €	-2.400,00 €	↘
52202	Strom	33.500,00 €	43.200,00 €	9.700,00 €	↑
52203	Wasser/Abwasser	10.520,00 €	12.670,00 €	2.150,00 €	↑
	Summe	**82.020,00 €**	**91.470,00 €**	**9.450,00 €**	

Für Wasser und Abwasser wird in 2026 ein höherer Gebührensatz erwartet, daher wurde eine Erhöhung eingeplant.

Für die regelmäßigen Unterhaltsaufwendungen der Grundstücke der Ortsgemeinde Niederbreitbach (Konto 5231) sind 31.200 € (Vorjahr: 1.200 €) eingeplant:

- Die Unterhaltungskosten für den Bauhof (Produkt 11431) betragen 6.200 € (Vorjahr: 1.200 €). Hier sind 5.000 € für die Reparatur einer Dachrinne eingeplant.
- Für Maßnahmen aus dem Hochwasserschutzkonzept (Produkt 55210) ist ein Betrag in Höhe von 25.000 € vorgesehen.

Für die Unterhaltung der Gebäude der Ortsgemeinde Niederbreitbach (Konto 52311 bis 52313) sind 112.650 € (Vorjahr 122.500 €) eingeplant:

- Die Unterhaltungskosten für die unbebauten Grundstücke (Produkt 11425) betragen 500 € (Vorjahr: 500 €).
- Die Unterhaltung der Spielplätze (Produkt 36610) ist mit 12.000 € (Vorjahr: 12.000 €) veranschlagt.
- Die Unterhaltung der Sportanlagen (Produkt 42410) ist mit 30.000 € (Vorjahr: 40.000 €) veranschlagt.
- Die Unterhaltungskosten des Astsammelplatzes (Produkt 53710) betragen 1.000 €.
- Für die sonstigen Erholungseinrichtungen (Produkt 55120) sind wie im Vorjahr 30.000 € veranschlagt.
- Die Unterhaltungskosten des Friedhofes (Produkt 55300) betragen wie im Vorjahr 30.000 €.

- Die Unterhaltungskosten der Friedhofshalle (Produkt 55300) sind wie im Vorjahr 8.000 € vorgesehen.
- Für die Unterhaltung der Kulturwerkstatt (Produkt 28111) sind 150 € vorgesehen.
- Die Unterhaltung des Kindergartens (Produkt 36520) ist mit 15.000 € (Vorjahr: 15.000 €) veranschlagt.
- Die Unterhaltung des Dorfgemeinschaftshauses (Produkt 57320) ist mit 10.000 € (Vorjahr: 10.000 €) veranschlagt.

Für die Unterhaltung von Straßen, Wegen und Plätzen (Konto 52338, 523381, 523382) sieht der Haushaltsplan ein Volumen von 102.000 € (Vorjahr: 71.000 €) vor. Darunter fallen u.a. folgende Positionen:

- Unterhaltung der Wirtschaftswege (Produkt 55590),von 18.500 € (Hier sind einmalig 6.000 € für die Beschilderung des Radwegenetzes und 10.000 € für Wegemulcharbeiten und Entastungen vorgesehen). (Vorjahr: 2.500 €)
- Straßenunterhaltung (Produkt 54111), allgemeine Unterhaltungskosten von 55.000 €
- Unterhaltung der Straßenbeleuchtung (Produkt 54112) von 25.000 € (hiervon 10.000 € für den Austausch von zwei Trafostationen und 5.000 € für den Austausch einer Straßenleuchte)
- Für den Winterdienst (Produkt 54111) wie im Vorjahr 3.000 €.

Der Ansatz für Geringwertige Geräte etc. (Konto 5238) beträgt 14.600 € (Vorjahr: 15.600 €).

Die Kosten für das Mittagessen im Kindergarten (Konto 52420) sind wie im Vorjahr mit 30.000 € eingeplant.

Die Positionen 52490 bis 52921 betreffen den Forstbereich und sind dem Forstwirtschaftsplan entnommen.

Die übrigen Haushaltsansätze weichen kaum vom Vorjahr ab.

E 11 – Abschreibungen

Abschreibungen sind in Höhe von 328.833 € (Vorjahr: 297.572 €) eingeplant.

E 12 – Zuwendungen, Umlagen und sonstige Transferaufwendungen

Für die Berechnung der Steuerkraft bzw. Umlagekraft werden die tatsächlichen Steuereinnahmen des vierten Quartals 2024 und der ersten drei Quartale 2025 berücksichtigt.

Die Steuerkraft beträgt rd. 1.350.550 € (Vorjahr: rd. 1.370.554 €) und stellt zzgl. der Schlüssezuweisung A die Umlagegrundlage der Ortsgemeinde Niederbreitbach dar, von der alle Umlagen berechnet werden.

Konto	Aufwandsart	Vorjahr	HH-Jahr	Differenz
54143	Grundschulumlage	113.560,00 €	106.000,00 €	-7.560,00 €
54144	Forstzweckverband	4.443,00 €	4.050,00 €	-393,00 €
54150	Privater Bereich	500,00 €	500,00 €	0,00 €
54190	Sonstige	21.500,00 €	21.500,00 €	0,00 €
54310	Gewerbesteuerumlage	14.000,00 €	13.200,00 €	-800,00 €
54421	Kreisumlage	729.591,00 €	723.500,00 €	-6.091,00 €
54423	Verbandsgemeindeumlage	486.960,00 €	481.800,00 €	-5.160,00 €
	Summe	**1.370.554,00 €**	**1.350.550,00 €**	**-20.004,00 €**

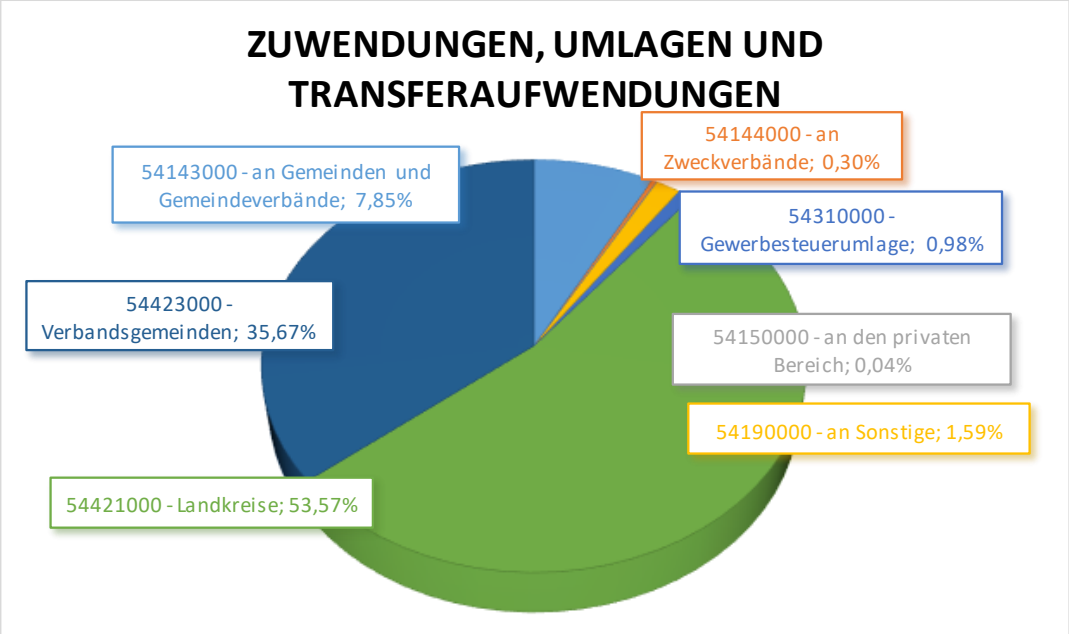

Insgesamt ergibt sich bei den Aufwendungen für Umlagen u.Ä. folgende Verteilung:

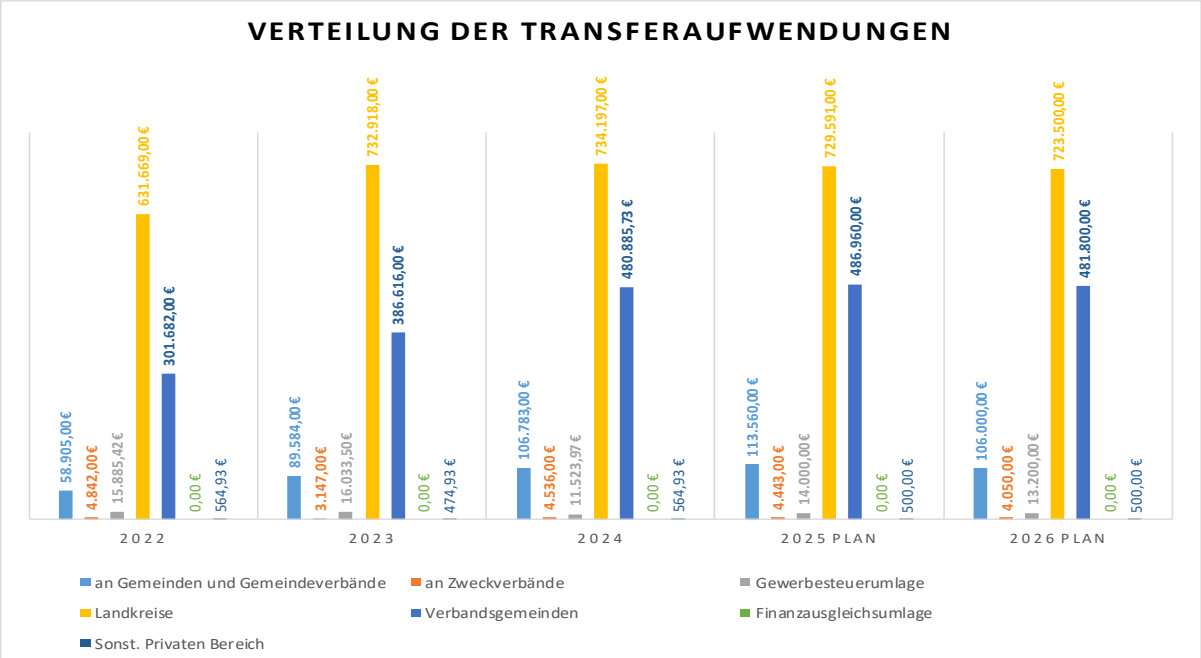

Die Entwicklung der zu zahlenden Umlagen stellt sich wie folgt dar:

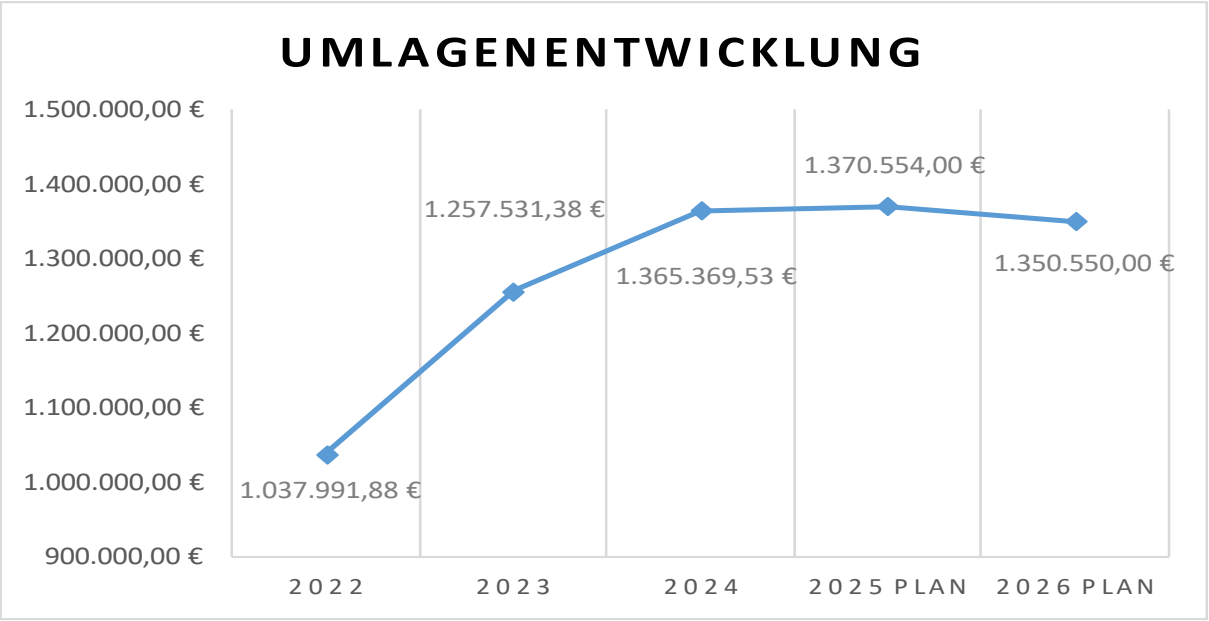

E 13 – Aufwendungen soziale Sicherung

Vgl. Ausführungen zu Punkt E 3.

E 14 – Sonstige laufende Aufwendungen

Insgesamt betragen die sonstigen laufenden Aufwendungen 624.867 € (Vorjahr: 626.358 €).

Größere Veränderungen gibt es bei den folgenden Positionen:

Konto 56250:
Die Aufwendungen für die Sachverständige erhöhen sich auf 26.200 € (Vorjahr 21.200 €). Von diesen Aufwendungen entfallen 25.000 € auf die Überprüfung der Brücken

Konto 56290:
Die Sonstigen Aufwendungen für die Inanspruchnahme von Rechten für Dritte erhöhen sich auf 10.000 € (Vorjahr: 0 €). Hier sind Mittel für die Nutzung des Rechtes Luftkurort vorgesehen.

E 15 - Summe der laufenden Aufwendungen aus Verwaltungstätigkeit

Die Gesamtsumme der Aufwendungen aus Verwaltungstätigkeit beläuft sich auf 4.247.500 € (Vorjahr: 3.992.604 €).

Die Gesamtaufwendungen haben sich wie folgt entwickelt:

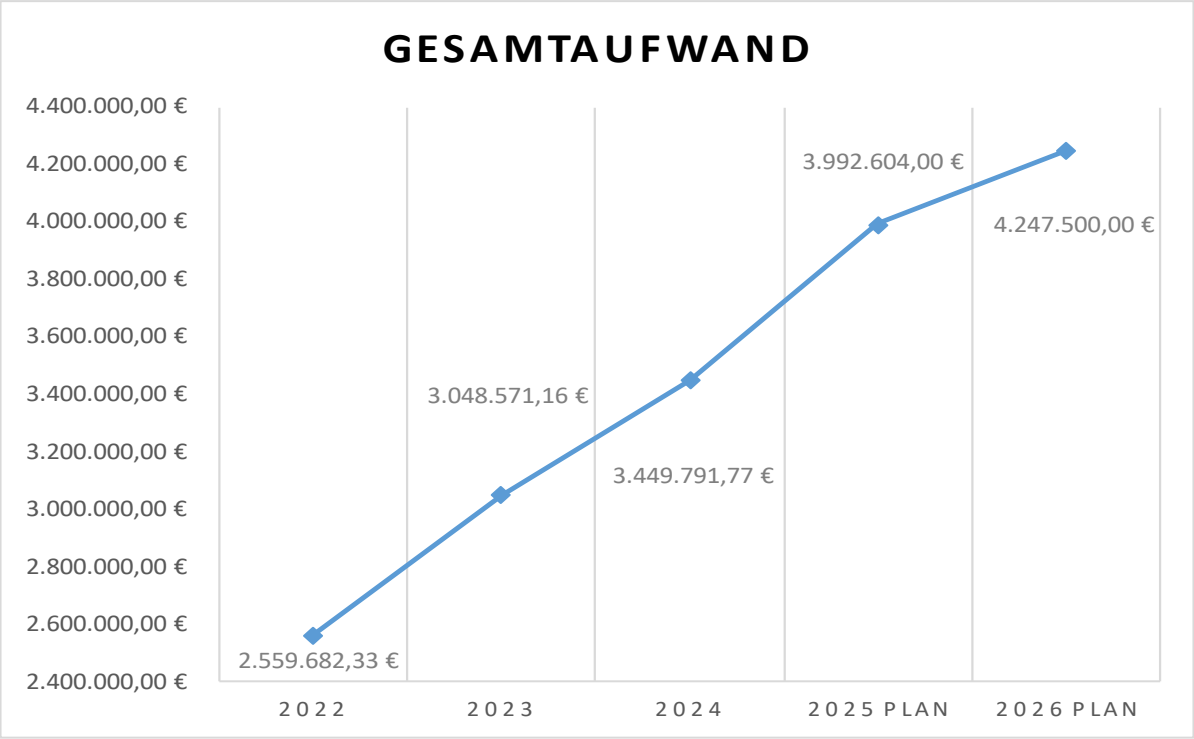

Rechnet man die Zinsaufwendungen hinzu, ergibt sich der in der Haushaltssatzung festgelegte Gesamtbetrag der Aufwendungen.

E 23 Jahresergebnis

Das Jahresergebnis bzw. der geplante Jahresfehlbetrag beträgt -193.638 € (Vorjahr: -80.204 €).

Finanzhaushalt

Im Finanzhaushalt sind die Ansätze aus dem Ergebnisplan mit Ausnahme der nicht zahlungsrelevanten Vorgänge (Abschreibungen, Auflösung von Sonderposten, Zuführungen und Entnahmen aus Rückstellungen usw.) dargestellt.

Um Wiederholungen zu vermeiden wird daher nicht näher auf die einzelnen Ansätze der Einzahlungen und Auszahlungen eingegangen.

Dies betrifft die Positionen F 1 bis einschließlich F 23 des Finanzhaushaltes.

Zusätzlich zu den Festsetzungen im Ergebnisplan sind im Finanzhaushalt die Ein- und Auszahlungen im Zusammenhang mit Investitionen und Beiträgen ersichtlich.

Die sog. freie Finanzspitze, (Saldo der lfd. Ein- und Auszahlungen, Pos. F 23 abzüglich Tilgung F36) wird auf 245.450 € (Vorjahr: 421.783 €) festgestellt.

F 24 – Einzahlungen aus Investitionszuwendungen

In diesem Bereich sind 150.000 € eingeplant. Diese Investitionseinzahlungen setzen sich wie folgt zusammen:

Produkt	FR-Konto	Konto	Bezeichnung	Beschreibung	2026
42410000	68190	23310	Sportstätten	Sanierung des Sportplatzes	150.000,00 €

F 25 – Einzahlungen aus Beiträgen und ähnlichen Entgelten

In diesem Bereich sind 800 € eingeplant. Diese Investitionenszahlungen setzen sich wie folgt zusammen.

Produkt	FR-Konto	Konto	Bezeichnung	Beschreibung	2026
55300000	68290	29900	Friedhofs-wesen	Rückstellungen, Gebühren für die Einebnung von Grabstätten	800,00 €

F 27 – Summe der Einzahlungen aus Investitionstätigkeit

Die Summe der Einzahlungen aus Investitionstätigkeit beläuft sich auf 150.800 €.

F 29 - Auszahlungen für Sachanlagen

Auszahlungen für Sachanlagen sind in Höhe von 576.000 € eingeplant. Die Summe setzt sich aus den folgenden Positionen zusammen:

Produkt	FR-Konto	Konto	Bezeichnung	Beschreibung	2026
57320000	78593	0960	DGH	Sanierung Außenanlagen	70.000,00 €
42410000	78533	0960	Sportstätten	Sanierung Kunstrasenplatz	330.000,00 €
57320000	78593	0960	DGH	Anbau Aufzug	50.000,00 €
36610000	78571	82190	Einrichtungen Jugendarbeit	Erneuerung Kinderspielplatz	5.000,00 €
55300000	78593	0960	Friedhof	Erneuerung Friedhofswege	2.000,00 €
36520000	78571	08223	Kindertagesstätten	Erw. bewegl. Vermögensgegenst.	8.000,00 €
11431000	78571	07119	Bauhof	Dienstfahrzeuge	2.000,00 €
57320000	78571	08219	DGH	Erw. bewegl. Vermögensgegenst.	2.000,00 €
55510000	78510	02111	Forstwirtschaft	Ankauf von Mischwald	3.000,00 €
36520000	78533	0960	Kindergarten	Erweiterung Außengelände	10.000,00 €
55590000	78593	0960	Wirtschaftswege	Sanierung Fockenbachtal	94.000,00 €
				Summe	**576.000,00 €**

F 32 - Summe der Auszahlungen aus Investitionstätigkeit

Die Summe der Auszahlungen aus Investitionstätigkeit beläuft sich auf 576.000 €.

F 33 - Saldo der Ein- und Auszahlungen aus Investitionstätigkeit

Der Haushaltsplan schließt mit einem negativen Saldo der Ein- und Auszahlungen aus Investitionstätigkeit in Höhe von -425.200 € ab.

F 34 - Finanzmittelüberschuss/-fehlbetrag

Mit den vorgenannten Investitionsvorhaben beläuft sich der Finanzmittelfehlbetrag auf – 97.150 € (Vorjahr: 329.483 €). Der Fehlbetrag ergibt sich aus den folgenden Positionen:

F 23 Saldo der ordentlichen Ein- und Auszahlungen	469.050 €
F 33 Saldo der Ein- und Auszahlungen aus Investitionstätigkeit	-425.200 €
	43.850 €

Dieser kann aus den vorhandenen liquiden Mittel finanziert werden.

Eine Kreditaufnahme ist in Höhe von 239.300 € vorgesehen.

Die Ortsgemeinde Niederbreitbach hatte am 31.12.2024 insgesamt - 775.750,92 € (Verbindlichkeiten gegenüber der Einheitskasse (letzter geprüfter Jahresabschluss) dieser konnte zum 31.12.2025 auf – 84.538,30 € verringert werden.

Die Ortsgemeinde Niederbreitbach hat Investitionskredite in Höhe von 2.637.886,88 € (Stand: 31.12.2025).

Durch die ordentliche Tilgung in Höhe von 187.500 € werden sich diese auf rd. 2.450.400 € vermindern.

Ergebnishaushalt 2026

lfd. Nr.	Ertrags- und Aufwandsarten	Ergebnis 2024	Ansatz 2025	Ansatz 2026	Planung 2027	Planung 2028	Planung 2029
		in EUR					
	Entstehung des Jahresergebnisses aus ordentlicher und außerordentlicher Tätigkeit						
E1	+ Steuern und ähnliche Abgaben	1.423.068,58	1.459.327	1.472.500	1.497.900	1.517.500	1.545.000
40110000	*Grundsteuer A*	*3.185,16*	*4.300*	*5.000*	*5.000*	*5.000*	*5.000*
40120000	*Grundsteuer B*	*276.677,54*	*277.000*	*277.000*	*277.000*	*277.000*	*277.000*
40131000	*Gewerbesteuerzahlungen laufendes Jahr*	*148.547,82*	*152.000*	*150.000*	*150.000*	*150.000*	*150.000*
40210000	*Gemeindeanteil an der Einkommensteuer*	*850.844,90*	*882.442*	*912.800*	*932.000*	*947.800*	*976.000*
40220000	*Gemeindeanteil an der Umsatzsteuer*	*16.448,57*	*16.341*	*19.400*	*23.600*	*25.700*	*22.000*
40330000	*Hundesteuer*	*15.035,00*	*11.600*	*11.700*	*11.700*	*11.700*	*11.700*
40521000	*Ausgleichsleistungen aus den Umsatzsteuermehreinnahmen des Landes gem. § 28 LFAG*	*112.329,59*	*115.644*	*96.600*	*98.600*	*100.300*	*103.300*
E2	+ Zuwendungen, allgemeine Umlagen und sonstige Transfererträge	1.651.430,65	1.701.317	1.806.055	1.774.063	1.773.178	1.773.064
41111000	*Schlüsselzuweisung A*	*393.049,00*	*319.862*	*363.910*	*363.000*	*363.000*	*363.000*
41112000	*Schlüsselzuweisung B*	*39.483,00*	*41.587*	*49.660*	*49.000*	*49.000*	*49.000*
41320000	*vom Land*	*16.210,00*	*16.210*	*16.210*	*0*	*0*	*0*
41441000	*vom Bund*	*16.132,00*	*15.800*	*17.800*	*17.800*	*17.800*	*17.800*
41442000	*vom Land*	*12.746,00*	*12.000*	*22.000*	*12.000*	*12.000*	*12.000*
41443000	*von Gemeinden und Gemeindeverbänden*	*1.013.087,65*	*1.135.625*	*1.176.400*	*1.176.400*	*1.176.400*	*1.176.400*
41448000	*sonstige öffentliche Sonderrechnungen*	*0,00*	*0*	*4.200*	*0*	*0*	*0*
41510000	*Sonderposten aus Zuwendungen*	*160.723,00*	*160.233*	*155.875*	*155.863*	*154.978*	*154.864*
E3	+ Erträge der sozialen Sicherung	32.008,46	17.000	0	0	0	0
42613000	*für Eingliederungsleistungen*	*32.008,46*	*17.000*	*0*	*0*	*0*	*0*
E4	+ Öffentlich-rechtliche Leistungsentgelte	60.241,53	31.490	87.747	87.748	87.748	87.748
43120000	*Gebühren für die Erteilung von Bescheiden (u.a. Genehmigungen, Ablehnungen, Untersagungen)*	*480,00*	*470*	*420*	*420*	*420*	*420*
43210000	*Entgelte für die Benutzung von öffentlichen Einrichtungen und für wirtschaftliche Dienstleistungen*	*3.323,19*	*2.520*	*5.500*	*5.500*	*5.500*	*5.500*
43224000	*für das Bestattungswesen*	*6.115,00*	*6.000*	*6.000*	*6.000*	*6.000*	*6.000*
43224100	*Grabnutzungsentgelte*	*12.511,00*	*0*	*5.000*	*5.000*	*5.000*	*5.000*
43610000	*Tourismusbeitrag*	*3.861,81*	*2.500*	*2.500*	*2.500*	*2.500*	*2.500*
43620000	*Gästebeitrag (Kurbeitrag)*	*30.755,45*	*20.000*	*30.000*	*30.000*	*30.000*	*30.000*
43700000	*Erträge aus der Auflösung von Sonderposten für Beiträge und ähnlichen Entgelte*	*3.195,08*	*0*	*38.327*	*38.328*	*38.328*	*38.328*
E5	+ Privatrechtliche Leistungsentgelte	73.711,27	731.380	705.700	545.700	385.700	65.700
44110000	*Erträge aus Verkäufen (einschl. gewerblicher Tätigkeit)*	*27.028,80*	*686.880*	*660.000*	*500.000*	*340.000*	*20.000*
44120000	*Mieten und Pachten*	*17.359,21*	*16.000*	*16.500*	*16.500*	*16.500*	*16.500*
44140000	*Beteiligung Essenskosten*	*27.780,00*	*26.000*	*28.000*	*28.000*	*28.000*	*28.000*
44180000	*Entgelte Photovoltaik*	*1.543,26*	*2.500*	*1.200*	*1.200*	*1.200*	*1.200*
E6	+ Kostenerstattungen und Kostenumlagen	14.982,78	11.061	11.100	9.600	9.600	9.600
44242000	*vom Land*	*117,50*	*1.500*	*1.500*	*0*	*0*	*0*
44243000	*von Gemeinden und Gemeindeverbänden*	*9.174,61*	*6.300*	*6.300*	*6.300*	*6.300*	*6.300*
44249000	*vom sonstigen öffentlichen Bereich*	*4.870,41*	*0*	*0*	*0*	*0*	*0*
44250000	*vom privaten Bereich*	*0,00*	*600*	*600*	*600*	*600*	*600*
44251000	*von privaten Unternehmen*	*820,26*	*900*	*950*	*950*	*950*	*950*
44290000	*von übrigen Bereichen*	*0,00*	*1.761*	*1.750*	*1.750*	*1.750*	*1.750*
E7	+ Sonstige laufende Erträge	146.833,24	38.760	37.260	37.260	37.260	37.260
45120000	*Bestandsveränderungen an fertigen Erzeugnissen*	*10.687,00*	*0*	*0*	*0*	*0*	*0*
46250000	*Konzessionsabgaben*	*34.452,03*	*34.000*	*34.000*	*34.000*	*34.000*	*34.000*
46280000	*Jagdpachterträge, Fischereipacht, u.ä. Erträge*	*2.592,06*	*2.500*	*3.000*	*3.000*	*3.000*	*3.000*
46290000	*Sonstige*	*256,38*	*260*	*260*	*260*	*260*	*260*
46611000	*Erträge aus der Auflösung von Wertberichtigungen auf Forderungen*	*1.358,00*	*0*	*0*	*0*	*0*	*0*
46614000	*Erträge aus der Auflösung von Rückstellungen*	*26.029,50*	*2.000*	*0*	*0*	*0*	*0*
46620000	*Erträge aus Zuschreibungen*	*71.458,27*	*0*	*0*	*0*	*0*	*0*

Ergebnishaushalt 2026

lfd. Nr.	Ertrags- und Aufwandsarten	Ergebnis 2024	Ansatz 2025	Ansatz 2026	Planung 2027	Planung 2028	Planung 2029
		in EUR					
E8	***Summe der laufenden Erträge aus Verwaltungstätigkeit***	***3.402.276,51***	***3.990.335***	***4.120.362***	***3.952.271***	***3.810.986***	***3.518.372***
E9	- Personal- und Versorgungsaufwendungen	1.127.669,93	1.215.320	1.385.820	1.425.540	1.466.680	1.509.390
50110000	*Bürgermeister*	*8.916,00*	*21.000*	*18.000*	*18.500*	*19.000*	*19.500*
50120000	*Beigeordnete*	*8.916,00*	*3.500*	*3.600*	*3.700*	*3.800*	*3.900*
50140000	*Rats- und Ausschussmitglieder*	*1.686,00*	*3.000*	*3.000*	*3.000*	*3.000*	*3.000*
50221000	*Vergütungen*	*817.250,00*	*880.000*	*991.200*	*1.020.300*	*1.050.380*	*1.081.800*
50222000	*Leistungszulagen*	*11.269,46*	*17.300*	*20.700*	*21.300*	*21.850*	*22.450*
50299000	*Dienstbezüge und dergleichen / Sonstige*	*18.870,86*	*17.120*	*16.620*	*16.920*	*17.120*	*17.420*
50320000	*Beiträge zur Versorgungskasse Arbeitnehmer*	*62.472,45*	*67.300*	*80.200*	*82.520*	*84.930*	*87.350*
50420000	*Beiträge zur gesetzlichen Sozialversicherung Arbeitnehmer*	*172.852,79*	*182.100*	*228.900*	*235.300*	*242.100*	*249.070*
50490000	*Beiträge zur gesetzlichen Sozialversicherung*	*2.299,08*	*3.000*	*3.100*	*3.200*	*3.300*	*3.400*
50520000	*Arbeitnehmer*	*0,00*	*200*	*200*	*200*	*200*	*200*
50620000	*Personalnebenkosten Arbeitnehmer*	*0,00*	*300*	*300*	*300*	*300*	*300*
50791000	*Ehrensoldrückstellungen*	*1.407,00*	*8.000*	*8.000*	*8.000*	*8.000*	*8.000*
50822000	*Zuführung zur Überstundenrückstellung*	*9.802,29*	*0*	*0*	*0*	*0*	*0*
51130000	*ehrenamtlich Tätige*	*11.928,00*	*12.500*	*12.000*	*12.300*	*12.700*	*13.000*
E10	- Aufwendungen für Sach- und Dienstleistungen	432.579,70	482.800	557.430	491.030	487.830	488.330
52201000	*Heizung*	*33.882,53*	*38.000*	*35.600*	*36.200*	*37.000*	*37.500*
52202000	*Strom*	*36.880,76*	*33.500*	*43.200*	*43.200*	*43.200*	*43.200*
52203000	*Wasser / Abwasser*	*8.143,30*	*10.520*	*12.670*	*12.670*	*12.670*	*12.670*
52205000	*Sonstige Bewirtschaftungskosten*	*11.160,61*	*12.500*	*12.500*	*12.500*	*12.500*	*12.500*
52206000	*Abfallbeseitigung*	*3.418,89*	*4.950*	*4.950*	*4.950*	*4.950*	*4.950*
52250000	*Wiederkehrender Beitrag Straßenoberflächenentwässerung*	*33.878,66*	*40.000*	*42.000*	*42.000*	*42.000*	*42.000*
52310000	*Unterhaltung der Grundstücke, Außenanlagen, Gebäude und Gebäudeeinrichtungen*	*1.139,29*	*1.200*	*31.200*	*1.200*	*1.200*	*1.200*
52311000	*Unterhaltung bebauter Grundstücke*	*39.660,21*	*83.500*	*73.500*	*73.500*	*73.500*	*73.500*
52312000	*Außenanlagen*	*4.319,26*	*6.000*	*6.000*	*6.000*	*6.000*	*6.000*
52313000	*Unterhaltung Gebäude einschließlich der Bestandteile, die dem Gebäude zuzurechnen sind*	*27.867,30*	*33.000*	*33.150*	*33.150*	*33.150*	*33.150*
52331000	*Brücken, Tunnel und ingenieurtechnische Anlagen*	*0,00*	*4.000*	*10.000*	*4.000*	*0*	*0*
52338000	*Straßen, Wege, Plätze und Verkehrslenkungsanlagen*	*0,00*	*3.000*	*19.000*	*3.000*	*3.000*	*3.000*
52338100	*Unterhaltung von Straßen, Wege, Plätze und Verkehrslenkungsanlagen*	*65.143,46*	*65.000*	*80.000*	*65.000*	*65.000*	*65.000*
52338200	*Winterdienst*	*4.580,76*	*3.000*	*3.000*	*3.000*	*3.000*	*3.000*
52350000	*Fahrzeugunterhaltung*	*3.860,11*	*5.000*	*5.000*	*5.000*	*5.000*	*5.000*
52360000	*Unterhaltung der Maschinen und technischen Anlagen*	*757,65*	*500*	*500*	*500*	*500*	*500*
52370000	*Unterhaltung der Betriebs- und Geschäftsausstattung*	*0,00*	*1.000*	*1.000*	*1.000*	*1.000*	*1.000*
52380000	*Geringwertige Geräte, Ausstattungs-, Ausrüstungs- und sonstige Gebrauchsgegenstände*	*9.181,42*	*15.600*	*14.600*	*14.600*	*14.600*	*14.600*
52420000	*Getränke- und Verzehrkosten (u.a. Schulen, KiTas, Gremien)*	*29.844,50*	*30.000*	*30.000*	*30.000*	*30.000*	*30.000*
52470000	*Sonstige Verbrauchsmittel*	*5.993,40*	*4.000*	*5.000*	*5.000*	*5.000*	*5.000*
52480000	*Sonstige bezogene Leistungen*	*188,02*	*700*	*700*	*700*	*700*	*700*
52490000	*Aufwendungen für Sachleistungen -betr. Aufwand-*	*11.987,20*	*11.770*	*11.760*	*11.760*	*11.760*	*11.760*
52543000	*Kostenerstattungen an Gemeinden und Gemeindeverbände*	*2.747,58*	*5.000*	*5.000*	*5.000*	*5.000*	*5.000*
52910000	*sonstige Aufwendungen für Sachleistungen*	*310,98*	*1.000*	*1.000*	*1.000*	*1.000*	*1.000*
52920000	*sonstige Aufwendungen für Dienstleistungen*	*66.785,49*	*59.160*	*66.000*	*66.000*	*66.000*	*66.000*
52921000	*Erstattung Waldarbeiterlöhne an Forstzweckverband*	*30.848,32*	*10.900*	*10.100*	*10.100*	*10.100*	*10.100*
E11	- Abschreibungen	475.401,01	297.572	328.833	327.646	323.137	323.010
53210000	*gewerbliche Schutzrechte und ähnliche Rechte und Werte sowie Lizenzen an solchen Rechten und Werten*	*8.268,77*	*7.524*	*10.788*	*10.759*	*10.683*	*10.691*
53230000	*gezahlte Investitionszuschüsse als Nutzungsberechtigter*	*9.432,00*	*9.431*	*9.435*	*9.448*	*9.456*	*9.455*

Ergebnishaushalt 2026

lfd. Nr.	Ertrags- und Aufwandsarten	Ergebnis 2024	Ansatz 2025	Ansatz 2026	Planung 2027	Planung 2028	Planung 2029
		in EUR					
53300000	Abschreibungen auf unbebaute Grundstücke und grundstücksgleiche Rechte	228,00	227	72	72	72	72
53420000	mit sozialen Einrichtungen	32.688,00	32.688	32.688	32.688	32.688	32.696
53440000	mit Kulturanlagen	1.320,00	1.319	1.260	1.260	1.260	1.258
53450000	mit Sportanlagen	2.712,00	2.712	2.712	2.712	2.712	2.712
53490000	mit sonstigen Gebäuden	39.478,00	39.482	38.735	38.736	38.736	38.736
53510000	Brücken, Tunnel und ingenieurtechnische Anlagen	11.772,00	11.772	11.772	11.772	11.772	11.772
53580000	Straßen, Wege, Plätze und Verkehrs-~lenkungsanlagen	184.653,82	162.866	191.600	191.053	187.301	187.373
53590000	sonstige Bauten des Infrastrukturvermögens	5.292,00	5.291	5.291	5.291	5.292	5.292
53810000	Fahrzeuge	3.092,03	3.264	3.264	3.264	3.264	3.264
53820000	Maschinen und technische Anlagen	1.611,00	1.481	1.488	1.410	1.366	1.368
53830000	Betriebsvorrichtungen	49,00	0	0	0	0	0
53850000	Betriebs- und Geschäftsausstattung	288,00	288	288	288	289	300
53852000	Betriebsausstattung	12.355,57	11.698	11.111	10.747	10.104	9.948
53853000	Abschreibungen auf Fahrzeuge, Maschinen und technische Anlagen, Betriebs- und Geschäftsausstattung~Geschäftsausstattung	7.495,00	7.529	8.329	8.146	8.142	8.073
53900000	Außerplanmäßige Abschreibung Forsteinrichtungswerk	154.665,82	0	0	0	0	0
E12	- Zuwendungen, Umlagen und sonstige Transferaufwendungen	1.365.369,53	1.370.554	1.350.550	1.350.550	1.350.550	1.350.550
54143000	an Gemeinden und Gemeindeverbände	106.783,00	113.560	106.000	106.000	106.000	106.000
54144000	an Zweckverbände	4.536,00	4.443	4.050	4.050	4.050	4.050
54150000	an den privaten Bereich	564,93	500	500	500	500	500
54190000	an Sonstige	26.878,90	21.500	21.500	21.500	21.500	21.500
54310000	Gewerbesteuerumlage	11.523,97	14.000	13.200	13.200	13.200	13.200
54421000	Landkreise	734.197,00	729.591	723.500	723.500	723.500	723.500
54423000	Verbandsgemeinden	480.885,73	486.960	481.800	481.800	481.800	481.800
E13	- Aufwendungen der sozialen Sicherung	0,00	0	0	0	0	0
E14	- Sonstige laufende Aufwendungen	48.771,60	626.358	624.867	526.660	366.660	66.660
56120000	Aufwendungen für Aus- und Fortbildung, Umschulung	3.947,63	5.500	5.500	5.500	5.500	5.500
56140000	Aufwendungen für allgemeine Betreuung der Bediensteten	1.213,29	1.000	1.250	1.250	1.250	1.250
56150000	Aufwendungen für Dienst- und Schutzkleidung, persönliche Ausrüstungsgegenstände	960,00	960	960	960	960	960
56250000	Sachverständigen-, Gerichts- und ähnliche Aufwendungen	595,00	21.200	26.200	1.200	1.200	1.200
56253000	Gerichts-, Anwalts-, Notar-, Gerichtsvollzieherkosten usw.	0,00	1.500	1.500	1.500	1.500	1.500
56255000	Aufwendungen für die Erstellung von Bebauungs- und Flächennutzungsplänen	0,00	3.000	3.000	3.000	3.000	3.000
56290000	Sonstige Aufwendungen für die Inanspruchnahme von Rechten und Diensten	0,00	0	10.000	0	0	0
56300000	Geschäftsaufwendungen	7.915,92	17.600	17.600	17.600	17.600	17.600
56341000	Fernmeldegebühren	220,66	250	250	250	250	250
56360000	Öffentlichkeitsarbeit	0,00	200	200	200	200	200
56390000	Sonstige Geschäftsaufwendungen	1.368,61	2.500	3.000	0	0	0
56410000	Versicherungsbeiträge	8.792,21	5.300	5.600	5.600	5.600	5.600
56411000	Gebäudeversicherungen	156,62	4.000	5.000	5.000	5.000	5.000
56414000	Unfallversicherungen	17.379,94	18.200	18.900	18.900	18.900	18.900
56419000	Sonstige Versicherungen	151,48	200	200	200	200	200
56420000	Beiträge zu Wirtschaftsverbänden, Berufsvertretungen und Vereinen	0,00	100	100	100	100	100
56430000	Sonstige Beiträge	1.731,42	1.900	0	0	0	0
56512000	Sachanlagen	48,00	48	57	0	0	0
56551000	Einzelwertberichtigung	679,00	0	0	0	0	0
56552000	Pauschalwertberichtigung	245,92	0	0	0	0	0
56590000	Sonstiges	0,00	538.000	520.000	460.000	300.000	0
56810000	Grundsteuer	2.442,76	2.600	3.250	3.100	3.100	3.100
56920000	Verfügungsmittel	251,11	800	800	800	800	800
56930000	Repräsentationen	672,03	1.500	1.500	1.500	1.500	1.500
E15	**Summe der laufenden Aufwendungen aus Verwaltungstätigkeit**	**3.449.791,77**	**3.992.604**	**4.247.500**	**4.121.426**	**3.994.857**	**3.737.940**

Ergebnishaushalt 2026

lfd. Nr.	Ertrags- und Aufwandsarten	Ergebnis 2024	Ansatz 2025	Ansatz 2026	Planung 2027	Planung 2028	Planung 2029
		in EUR					
E16	**Laufendes Ergebnis aus Verwaltungstätigkeit**	**-47.515,26**	**-2.269**	**-127.138**	**-169.155**	**-183.871**	**-219.568**
E17	+ Zinserträge und sonstige Finanzerträge	733,00	220	200	200	200	200
47200000	*Zinsen aus Stundungen und Verrentungen*	*62,00*	*100*	*100*	*100*	*100*	*100*
47800000	*Erträge aus Wertpapieren des Anlagevermögens*	*0,00*	*20*	*0*	*0*	*0*	*0*
47920000	*Vollverzinsung aus Gewerbesteuer (§ 233a AO)*	*671,00*	*100*	*100*	*100*	*100*	*100*
E18	- Zinsaufwendungen und sonstige Finanzaufwendungen	83.021,00	78.155	66.700	63.700	61.700	59.700
57430000	*an Gemeinden und Gemeindeverbände*	*65.633,02*	*63.255*	*51.000*	*48.000*	*46.000*	*44.000*
57511000	*an Banken*	*6.864,24*	*11.200*	*11.200*	*11.200*	*11.200*	*11.200*
57514000	*an Girozentralen / Landesbanken*	*9.813,74*	*3.200*	*4.000*	*4.000*	*4.000*	*4.000*
57910000	*aus der Vollverzinsung der Gewerbesteuer (§ 233a AO)*	*710,00*	*500*	*500*	*500*	*500*	*500*
E19	***Saldo der Zins- und sonstigen Finanzerträge und -aufwendungen***	***-82.288,00***	***-77.935***	***-66.500***	***-63.500***	***-61.500***	***-59.500***
E20	**Ordentliches Ergebnis**	-129.803,26	-80.204	-193.638	-232.655	-245.371	-279.068
E21	**Außerordentliches Ergebnis**	0,00	0	0	0	0	0
E22	***Saldo aus internen Leistungsbeziehungen***	***0,00***	***0***	***0***	***0***	***0***	***0***
E23	**Jahresergebnis (Jahresüberschuss/Jahresfehlbetrag)**	**-129.803,26**	**-80.204**	**-193.638**	**-232.655**	**-245.371**	**-279.068**

Finanzhaushalt 2026

lfd. Nr.	Einzahlungs- und Auszahlungsarten	Ergebnis 2024	Ansatz 2025	Ansatz 2026	Planung 2027	Planung 2028	Planung 2029
		in EUR					
	Entstehung des Finanzmittelüberschusses/-fehlbetrages aus ordentlicher und außerordentlicher Tätigkeit						
F1	+ Steuern und ähnliche Abgaben	1.384.856,03	1.459.327	1.472.500	1.497.900	1.517.500	1.545.000
60110000	*Grundsteuer A*	*3.171,92*	*4.300*	*5.000*	*5.000*	*5.000*	*5.000*
60120000	*Grundsteuer B*	*275.137,68*	*277.000*	*277.000*	*277.000*	*277.000*	*277.000*
60131000	*Gewerbesteuerzahlungen laufendes Jahr*	*131.702,54*	*152.000*	*150.000*	*150.000*	*150.000*	*150.000*
60210000	*Gemeindeanteil an der Einkommensteuer*	*829.880,02*	*882.442*	*912.800*	*932.000*	*947.800*	*976.000*
60220000	*Gemeindeanteil an der Umsatzsteuer*	*16.130,94*	*16.341*	*19.400*	*23.600*	*25.700*	*22.000*
60330000	*Hundesteuer*	*15.015,00*	*11.600*	*11.700*	*11.700*	*11.700*	*11.700*
60521000	*Familienleistungsausgleich*	*113.817,93*	*115.644*	*96.600*	*98.600*	*100.300*	*103.300*
F2	+ Zuwendungen, allgemeine Umlagen und sonstige Transfereinzahlungen	1.490.715,22	1.541.084	1.650.180	1.618.200	1.618.200	1.618.200
61111000	*Schlüsselzuweisung A*	*393.049,00*	*319.862*	*363.910*	*363.000*	*363.000*	*363.000*
61112000	*Schlüsselzuweisung B*	*39.483,00*	*41.587*	*49.660*	*49.000*	*49.000*	*49.000*
61320000	*vom Land*	*16.210,00*	*16.210*	*16.210*	*0*	*0*	*0*
61441000	*vom Bund*	*16.132,00*	*15.800*	*17.800*	*17.800*	*17.800*	*17.800*
61442000	*vom Land*	*12.746,00*	*12.000*	*22.000*	*12.000*	*12.000*	*12.000*
61443000	*von Gemeinden und Gemeindeverbänden*	*1.013.095,22*	*1.135.625*	*1.176.400*	*1.176.400*	*1.176.400*	*1.176.400*
61448000	*von sonstigen öffentlichen Sonderrechnungen*	*0,00*	*0*	*4.200*	*0*	*0*	*0*
F3	+ Einzahlungen der sozialen Sicherung	34.807,86	17.000	0	0	0	0
62613000	*für Eingliederungsleistungen*	*34.807,86*	*17.000*	*0*	*0*	*0*	*0*
F4	+ Öffentlich-rechtliche Leitungsentgelte	63.751,42	31.490	49.420	49.420	49.420	49.420
63120000	*Gebühren für die Erteilung von Bescheiden (u.a. Genehmigungen, Ablehnungen, Untersagungen)*	*480,00*	*470*	*420*	*420*	*420*	*420*
63210000	*Entgelte für die Benutzung von öffentlichen Einrichtungen und für wirtschaftliche Dienstleistungen*	*3.323,19*	*2.520*	*5.500*	*5.500*	*5.500*	*5.500*
63224000	*für das Bestattungswesen*	*34.222,50*	*6.000*	*11.000*	*11.000*	*11.000*	*11.000*
63610000	*Tourismusbeitrag / Fremdenverkehrsbeitrag / Fremdenverkehrsabgabe*	*3.840,96*	*2.500*	*2.500*	*2.500*	*2.500*	*2.500*
63620000	*Gästebeitrag / Kurbeiträge*	*21.884,77*	*20.000*	*30.000*	*30.000*	*30.000*	*30.000*
F5	+ Privatrechtliche Leistungesentgelte	73.939,62	761.380	705.700	545.700	385.700	65.700
64110000	*Einzahlungen aus Verkäufen von Vorräten*	*27.028,80*	*716.880*	*660.000*	*500.000*	*340.000*	*20.000*
64120000	*Mieten und Pachten*	*16.781,56*	*16.000*	*16.500*	*16.500*	*16.500*	*16.500*
64140000	*Beteiligung Essenskosten*	*28.586,00*	*26.000*	*28.000*	*28.000*	*28.000*	*28.000*
64180000	*Photovoltaik*	*1.543,26*	*2.500*	*1.200*	*1.200*	*1.200*	*1.200*
F6	+ Kostenerstattungen und Kostenumlagen	4.892,38	11.061	11.100	9.600	9.600	9.600
64242000	*vom Land*	*0,00*	*1.500*	*1.500*	*0*	*0*	*0*
64243000	*von Gemeinden und Gemeindeverbänden*	*8.231,71*	*6.300*	*6.300*	*6.300*	*6.300*	*6.300*
64249000	*vom sonstigen öffentlichen Bereich*	*4.870,41*	*0*	*0*	*0*	*0*	*0*
64250000	*vom privaten Bereich*	*0,00*	*600*	*600*	*600*	*600*	*600*
64251000	*von privaten Unternehmen*	*-9.030,00*	*0*	*0*	*0*	*0*	*0*
64290000	*von Sonstigen*	*820,26*	*2.661*	*2.700*	*2.700*	*2.700*	*2.700*
F7	+ Sonstige laufende Einzahlungen	45.846,99	36.760	37.260	37.260	37.260	37.260
66250000	*Konzessionsabgaben*	*34.611,39*	*34.000*	*34.000*	*34.000*	*34.000*	*34.000*
66290000	*Sonstige*	*3.749,91*	*2.760*	*3.260*	*3.260*	*3.260*	*3.260*
66410000	*Abwicklung Vorsteuerguthaben*	*3.005,04*	*0*	*0*	*0*	*0*	*0*
66420000	*Umsatzsteuer-Anteile, Ausgangsrechnung aus dem Verkauf eigener Leistungen*	*4.480,65*	*0*	*0*	*0*	*0*	*0*
F8	**Summe der laufenden Einzahlungen aus Verwaltungstätigkeit**	**3.098.809,52**	**3.858.102**	**3.926.160**	**3.758.080**	**3.617.680**	**3.325.180**
F9	- Personal- und Versorgungsauszahlungen	1.115.167,65	1.207.320	1.377.820	1.417.540	1.458.680	1.501.390
70110000	*Bürgermeister*	*8.916,00*	*21.000*	*18.000*	*18.500*	*19.000*	*19.500*
70120000	*Beigeordnete*	*8.916,00*	*3.500*	*3.600*	*3.700*	*3.800*	*3.900*
70140000	*Rats- und Ausschussmitglieder*	*381,00*	*3.000*	*3.000*	*3.000*	*3.000*	*3.000*
70211000	*Dienstbezüge*	*-0,99*	*0*	*0*	*0*	*0*	*0*
70221000	*Vergütungen*	*817.250,00*	*880.000*	*991.200*	*1.020.300*	*1.050.380*	*1.081.800*
70222000	*Leistungszulagen*	*11.269,46*	*17.300*	*20.700*	*21.300*	*21.850*	*22.450*
70299000	*Sonstige Dienstbezüge / geringfügig Beschäftigte*	*18.870,86*	*17.120*	*16.620*	*16.920*	*17.120*	*17.420*
70320000	*Beiträge zu Versorgungskassen Arbeitnehmer*	*62.472,45*	*67.300*	*80.200*	*82.520*	*84.930*	*87.350*
70420000	*Beiträge zur gesetzlichen Sozialversicherung Arbeitnehmer*	*172.852,79*	*182.100*	*228.900*	*235.300*	*242.100*	*249.070*
70490000	*Beiträge zur gesetzlichen Sozialversicherung Sonstige*	*2.299,08*	*3.000*	*3.100*	*3.200*	*3.300*	*3.400*
70520000	*Beihilfen, Unterstützungsleistungen Arbeitnehmer*	*0,00*	*200*	*200*	*200*	*200*	*200*
70620000	*Arbeitnehmer*	*13,00*	*300*	*300*	*300*	*300*	*300*
71130000	*ehrenamtlich Tätige*	*11.928,00*	*12.500*	*12.000*	*12.300*	*12.700*	*13.000*

Finanzhaushalt 2026

lfd. Nr.	Einzahlungs- und Auszahlungsarten	Ergebnis 2024	Ansatz 2025	Ansatz 2026	Planung 2027	Planung 2028	Planung 2029
		in EUR					
F10	- Auszahlungen für Sach- und Dienstleistungen	464.152,12	480.800	557.430	491.030	487.830	488.330
72201000	*Heizung*	*36.226,77*	*38.000*	*35.600*	*36.200*	*37.000*	*37.500*
72202000	*Strom*	*339,93*	*1.000*	*6.500*	*6.500*	*6.500*	*6.500*
72203000	*Wasser / Abwasser*	*8.143,30*	*10.520*	*12.670*	*12.670*	*12.670*	*12.670*
72205000	*Sonstige Bewirtschaftungskosten*	*11.135,17*	*12.500*	*12.500*	*12.500*	*12.500*	*12.500*
72206000	*Abfallbeseitigung*	*3.340,50*	*4.950*	*4.950*	*4.950*	*4.950*	*4.950*
72210000	*Auszahlungen für Strom*	*30.147,89*	*32.500*	*36.700*	*36.700*	*36.700*	*36.700*
72250000	*Auszahlungen wiederkehrender Beitrag Straßenoberflächenentwässerung*	*33.878,66*	*40.000*	*42.000*	*42.000*	*42.000*	*42.000*
72310000	*Unterhaltung der Grundstücke, Außenanlagen, Gebäude und Gebäudeeinrichtungen*	*1.139,29*	*1.200*	*31.200*	*1.200*	*1.200*	*1.200*
72311000	*Unterhaltung beb. Grundstücke*	*65.163,27*	*83.500*	*73.500*	*73.500*	*73.500*	*73.500*
72312000	*Außenanlagen*	*7.546,42*	*6.000*	*6.000*	*6.000*	*6.000*	*6.000*
72313000	*Gebäude einschließlich der Bestandteile, die dem Gebäude zuzurechnen sind*	*27.789,40*	*31.000*	*33.150*	*33.150*	*33.150*	*33.150*
72331000	*Brücken, Tunnel und ingenieurtechnische Anlagen*	*0,00*	*4.000*	*10.000*	*4.000*	*0*	*0*
72338000	*Straßen, Wege, Plätze und Verkehrslenkungsanlagen*	*0,00*	*3.000*	*19.000*	*3.000*	*3.000*	*3.000*
72338100	*Unterhaltung von Straßen, Wege, Plätze und Verkehrslenkungsanlagen*	*72.819,09*	*65.000*	*80.000*	*65.000*	*65.000*	*65.000*
72338200	*Winterdienst*	*3.490,55*	*3.000*	*3.000*	*3.000*	*3.000*	*3.000*
72350000	*Fahrzeugunterhaltung~*	*3.729,10*	*5.000*	*5.000*	*5.000*	*5.000*	*5.000*
72360000	*Unterhaltung der Maschinen und technischen Anlagen*	*757,65*	*500*	*500*	*500*	*500*	*500*
72370000	*Unterhaltung der Betriebs- und Geschäftsausstattung*	*0,00*	*1.000*	*1.000*	*1.000*	*1.000*	*1.000*
72380000	*Geringwertige Geräte, Ausstattungs-, Ausrüstungs- und sonstige Gebrauchsgegenstände*	*9.035,69*	*15.600*	*14.600*	*14.600*	*14.600*	*14.600*
72420000	*Getränke und Verzehrkosten*	*29.485,00*	*30.000*	*30.000*	*30.000*	*30.000*	*30.000*
72470000	*Sonstige Verbrauchsmittel*	*5.983,40*	*4.000*	*5.000*	*5.000*	*5.000*	*5.000*
72480000	*Sonstige bezogene Leistungen*	*188,02*	*700*	*700*	*700*	*700*	*700*
72490000	*sonstige Auszahlungen für Sachleistungen*	*14.877,74*	*11.770*	*11.760*	*11.760*	*11.760*	*11.760*
72543000	*Kostenerstattungen an die Gemeinden und Gemeindeverbände*	*2.209,70*	*5.000*	*5.000*	*5.000*	*5.000*	*5.000*
72910000	*Sonstige Auszahlungen für Sachleistungen*	*310,98*	*1.000*	*1.000*	*1.000*	*1.000*	*1.000*
72920000	*Sonstige Auszahlungen für Dienstleistungen*	*96.414,60*	*70.060*	*76.100*	*76.100*	*76.100*	*76.100*
F11	nicht besetzt	0,00	0	0	0	0	0
F12	- Zuwendungen, Umlagen und sonstige Transferauszahlungen	1.368.756,57	1.370.554	1.350.550	1.350.550	1.350.550	1.350.550
74143000	*an die Gemeinden und Gemeindeverbände*	*106.783,00*	*113.560*	*106.000*	*106.000*	*106.000*	*106.000*
74144000	*an Zweckverbände*	*4.536,00*	*4.443*	*4.050*	*4.050*	*4.050*	*4.050*
74150000	*an den privaten Bereich*	*564,93*	*500*	*500*	*500*	*500*	*500*
74190000	*Zuweisungen und Zuschüsse an Sonstige*	*28.188,89*	*21.500*	*21.500*	*21.500*	*21.500*	*21.500*
74310000	*Gewerbesteuerumlage*	*13.601,02*	*14.000*	*13.200*	*13.200*	*13.200*	*13.200*
74421000	*Landkreise*	*734.197,00*	*729.591*	*723.500*	*723.500*	*723.500*	*723.500*
74423000	*Verbandsgemeinden*	*480.885,73*	*486.960*	*481.800*	*481.800*	*481.800*	*481.800*
F13	- Auszahlungen der sozialen Sicherung	0,00	0	0	0	0	0
F14	- Sonstige laufende Auszahlungen	53.250,99	88.310	104.810	66.660	66.660	66.660
76120000	*Auszahlungen für Aus- und Fortbildung, Umschulung*	*3.947,63*	*5.500*	*5.500*	*5.500*	*5.500*	*5.500*
76140000	*Auszahlungen für allgemeine Betreuung der Bediensteten*	*1.353,29*	*1.000*	*1.250*	*1.250*	*1.250*	*1.250*
76150000	*Auszahlungen für Dienst- und Schutzkleidung, persönliche Ausrüstungsgegenstände*	*960,00*	*960*	*960*	*960*	*960*	*960*
76250000	*Sachverständigen-, Gerichts- und ähnliche Auszahlungen*	*595,00*	*21.200*	*26.200*	*1.200*	*1.200*	*1.200*
76253000	*Gerichts-, Anwalts-, Notar-, Gerichtsvollzieherkosten usw.*	*0,00*	*1.500*	*1.500*	*1.500*	*1.500*	*1.500*
76255000	*Auszahlungen für die Erstellung von Bebauungsplänen*	*0,00*	*3.000*	*3.000*	*3.000*	*3.000*	*3.000*
76290000	*Sonstige Auszahlungen für die Inanspruchnahme von Rechten und Diensten*	*0,00*	*0*	*10.000*	*0*	*0*	*0*
76300000	*Geschäftsauszahlungen*	*4.864,26*	*17.600*	*17.600*	*17.600*	*17.600*	*17.600*
76341000	*Fernmeldegebühren*	*240,72*	*250*	*250*	*250*	*250*	*250*
76360000	*Öffentlichkeitsarbeit*	*0,00*	*200*	*200*	*200*	*200*	*200*
76390000	*Sonstige*	*1.368,61*	*2.500*	*3.000*	*0*	*0*	*0*
76410000	*Versicherungsbeiträge*	*8.792,21*	*5.300*	*5.600*	*5.600*	*5.600*	*5.600*
76411000	*Gebäudeversicherungen*	*156,62*	*4.000*	*5.000*	*5.000*	*5.000*	*5.000*
76414000	*Unfallversicherungen*	*17.379,94*	*18.200*	*18.900*	*18.900*	*18.900*	*18.900*
76419000	*Sonstige Versicherungen*	*151,48*	*200*	*200*	*200*	*200*	*200*
76420000	*Beiträge zu Wirtschaftsverbänden, Berufsvertretungen und Vereinen*	*0,00*	*100*	*100*	*100*	*100*	*100*
76430000	*sonstige Beiträge*	*1.731,42*	*1.900*	*0*	*0*	*0*	*0*

Finanzhaushalt 2026

lfd. Nr.	Einzahlungs- und Auszahlungsarten	Ergebnis 2024	Ansatz 2025	Ansatz 2026	Planung 2027	Planung 2028	Planung 2029
		in EUR					
76510000	*Abwicklung Umsatzsteuer-Zahllast*	*3.174,91*	*0*	*0*	*0*	*0*	*0*
76520000	*Vorsteueranteile aus Eingangsrechnungen*	*5.242,75*	*0*	*0*	*0*	*0*	*0*
76810000	*Grundsteuer*	*2.407,01*	*2.600*	*3.250*	*3.100*	*3.100*	*3.100*
76920000	*Verfügungsmittel*	*251,11*	*800*	*800*	*800*	*800*	*800*
76930000	*Repräsentationen*	*634,03*	*1.500*	*1.500*	*1.500*	*1.500*	*1.500*
F15	**Summe der laufenden Auszahlungen aus Verwaltungstätigkeit**	**3.001.327,33**	**3.146.984**	**3.390.610**	**3.325.780**	**3.363.720**	**3.406.930**
F16	***Saldo der laufenden Ein- und Auszahlungen aus Verwaltungstätigkeit***	***97.482,19***	***711.118***	***535.550***	***432.300***	***253.960***	***-81.750***
F17	+ Zinseinzahlungen und sonstige Finanzeinzahlungen	568,00	220	200	200	200	200
67200000	*Zinsen aus Stundungen und Verrentungen*	*161,00*	*100*	*100*	*100*	*100*	*100*
67800000	*Einzahlungen aus Wertpapieren des Anlagevermögens*	*0,00*	*20*	*0*	*0*	*0*	*0*
67920000	*Vollverzinsung aus Gewerbesteuer (§ 233a AO)*	*407,00*	*100*	*100*	*100*	*100*	*100*
F18	- Zinsauszahlungen und sonstige Finanzauszahlungen	90.576,66	103.155	66.700	63.700	61.700	59.700
77430000	*an Gemeinden und Gemeindeverbände*	*73.188,68*	*88.255*	*51.000*	*48.000*	*46.000*	*44.000*
77511000	*an Banken*	*6.864,24*	*11.200*	*11.200*	*11.200*	*11.200*	*11.200*
77514000	*an Girozentralen / Landesbanken*	*9.813,74*	*3.200*	*4.000*	*4.000*	*4.000*	*4.000*
77910000	*aus der Vollverzinsung der Gewerbesteuer (§ 233a AO)*	*710,00*	*500*	*500*	*500*	*500*	*500*
F19	**Saldo der Zins- und sonstigen Finanzein- und -auszahlungen**	**-90.008,66**	**-102.935**	**-66.500**	**-63.500**	**-61.500**	**-59.500**
F20	**Saldo der ordentlichen Ein- und Auszahlungen**	**7.473,53**	**608.183**	**469.050**	**368.800**	**192.460**	**-141.250**
F21	**Saldo der außerordentlichen Ein- und Auszahlungen**	**0,00**	**0**	**0**	**0**	**0**	**0**
F22	**Saldo der Ein- und Auszahlungen aus internen Leistungsbeziehungen**	**0,00**	**0**	**0**	**0**	**0**	**0**
F23	***Saldo der ordentlichen und außerordentlichen Ein- und Auszahlungen***	***7.473,53***	***608.183***	***469.050***	***368.800***	***192.460***	***-141.250***
	Entstehung des Finanzmittelüberschusses/-fehlbetrages aus Investitionstätigkeit						
F24	+ Einzahlungen aus Investitionszuwendungen	2.880,95	748.000	150.000	611.000	0	0
68151000	*von privaten Unternehmen*	*2.880,95*	*0*	*0*	*0*	*0*	*0*
68166200	*von dem Land*	*0,00*	*748.000*	*0*	*611.000*	*0*	*0*
68190000	*Sonstige*	*0,00*	*0*	*150.000*	*0*	*0*	*0*
F25	+ Einzahlungen aus Beiträgen und ähnlichen Entgelten	850,00	800	800	800	800	800
68290000	*Beiträge und ähnliche Entgelte~Sonstige*	*850,00*	*800*	*800*	*800*	*800*	*800*
F26	+ Sonstige Investitionseinzahlungen	0,00	0	0	0	0	0
F27	**Summe der Einzahlungen aus Investitionstätigkeit**	**3.730,95**	**748.800**	**150.800**	**611.800**	**800**	**800**
F28	- Auszahlungen für immaterielle Vermögensgegenstände	332,49	0	0	105.000	0	0
78142000	*an das Land*	*0,00*	*0*	*0*	*105.000*	*0*	*0*
78410000	*Auszahlungen für Konzessionen, Lizenzen und andere Schutzrechte*	*332,49*	*0*	*0*	*0*	*0*	*0*
F29	- Auszahlungen für Sachanlagen	955.002,80	1.027.500	576.000	961.000	15.000	15.000
78510000	*Auszahlungen für Sachanlagen~Auszahlungen für unbebaute Grundstücke und grundstücksgleiche Rechte*	*7,00*	*3.000*	*3.000*	*3.000*	*3.000*	*3.000*
78531000	*Auszahlungen für Sachanlagen~Auszahlungen für den Erwerb von Grund und Boden~Auszahlungen für den Erwerb von Grund und Boden*	*3.171,89*	*0*	*0*	*0*	*0*	*0*
78533000	*Auszahlungen für Baumaßnahmen*	*0,00*	*0*	*340.000*	*0*	*0*	*0*
78571000	*Auszahlungen für Sachanlagen / für bewegliche Sachen des Anlagevermögens oberhalb der Wertgrenze i.H.v. 1.000,00 Euro*	*34.742,60*	*32.000*	*17.000*	*12.000*	*12.000*	*12.000*
78593000	*Auszahlungen für Sachanlagen~Auszahlungen für Anlagen im Bau und für geleistete Anzahlungen~Auszahlungen für Baumaßnahmen*	*917.081,31*	*992.500*	*216.000*	*946.000*	*0*	*0*
F30	- Auszahlungen für Finanzanlagen	0,00	0	0	0	0	0
F31	- Sonstige Investitionsauszahlungen	0,00	0	0	0	0	0
F32	**Summe der Auszahlungen aus Investitionstätigkeit**	**955.335,29**	**1.027.500**	**576.000**	**1.066.000**	**15.000**	**15.000**
F33	***Saldo der Ein- und Auszahlungen aus Investitionstätigkeit***	***-951.604,34***	***-278.700***	***-425.200***	***-454.200***	***-14.200***	***-14.200***
F34	Finanzmittelüberschuss / -fehlbetrag	-944.130,81	329.483	43.850	-85.400	178.260	-155.450

Finanzhaushalt 2026

lfd. Nr.	Einzahlungs- und Auszahlungsarten	Ergebnis 2024	Ansatz 2025	Ansatz 2026	Planung 2027	Planung 2028	Planung 2029
		in EUR					
F35	+ Aufnahme von Investitionskrediten	404.000,00	278.700	239.300	0	0	0
69243310	*Euro-Währung (fester Zins)*	*404.000,00*	*278.700*	*0*	*0*	*0*	*0*
69253100	*Aufnahme von Krediten für Investitionen~vom inländischen Geldmarkt~Laufzeit 5 Jahre und mehr~Euro-Währung (fester Zins)*	*0,00*	*0*	*239.300*	*0*	*0*	*0*
	Finanzierungstätigkeit						
F36	- Tilgung von Investitionskrediten	165.846,70	186.400	223.600	207.600	207.600	207.600
79243100	*Kredite in Euro-Währung (fester Zins)*	*75.000,00*	*121.400*	*121.400*	*105.400*	*105.400*	*105.400*
79251000	*Tilgung von Krediten für Investitionen~vom inländischen Geldmarkt~Kredite in Euro-Währung (fester Zins)*	*90.846,70*	*65.000*	*102.200*	*102.200*	*102.200*	*102.200*
F37	**Saldo der Ein- und Auszahlungen aus Investitionskrediten**	**238.153,30**	**92.300**	**15.700**	**-207.600**	**-207.600**	**-207.600**
F38	**Veränderung der liquiden Mittel (ohne durchlaufende Gelder)**	**709.211,79**	**-2.220**	**-2.220**	**-2.220**	**-2.220**	**-2.220**
F39	***Saldo der Ein- und Auszahlungen aus Krediten zur Liquiditätssicherung***	***0,00***	***-419.563***	***0***	***0***	***0***	***0***
F40	**Saldo der Ein- und Auszahlungen aus Finanzierungstätigkeit**	**947.365,09**	**-329.483**	**13.480**	**-209.820**	**-209.820**	**-209.820**
F41	Saldo der durchlaufenden Gelder	-3.234,28	0	0	0	0	0
69990000	*Sonstige*	*-3.234,28*	*0*	*0*	*0*	*0*	*0*
F42	***Verwendung Finanzmittelüberschuss / Deckung Finanzmittelfehlbetrag***	***944.130,81***	***-329.483***	***13.480***	***-209.820***	***-209.820***	***-209.820***
F43	Veränderung der liquiden Mittel (einschl. durchlaufende Gelder)	-705.977,51	2.220	2.220	2.220	2.220	2.220
F44	nachrichtlich: Ausgleich Finanzhaushalt	-158.373,17	421.783	245.450	161.200	-15.140	-348.850
F45	nachrichtlich: Mindest-Rückführungsbetrag gemäß Tilgungsplan	0,00	-2.220	-2.220	-2.220	-2.220	-2.220

Teilergebnisplan 2026

Budget: 10
Haupt-Produktbereich 1 - 5
1 Zentrale Verwaltung

lfd. Nr.	Ertrags- und Aufwandsarten	Ergebnis 2024	Ansatz 2025	Ansatz 2026	Planung 2027	Planung 2028	Planung 2029
		in EUR					
E1	+ Steuern und ähnliche Abgaben	0,00	0	0	0	0	0
E2	+ Zuwendungen, allgemeine Umlagen und sonstige Transfererträge	1.202.688,65	1.323.658	1.376.275	1.362.063	1.361.178	1.361.064
41441000	*vom Bund*	*16.132,00*	*15.800*	*17.800*	*17.800*	*17.800*	*17.800*
41442000	*vom Land*	*12.746,00*	*12.000*	*22.000*	*12.000*	*12.000*	*12.000*
41443000	*von Gemeinden und Gemeindeverbänden*	*1.013.087,65*	*1.135.625*	*1.176.400*	*1.176.400*	*1.176.400*	*1.176.400*
41448000	*sonstige öffentliche Sonderrechnungen*	*0,00*	*0*	*4.200*	*0*	*0*	*0*
41510000	*Sonderposten aus Zuwendungen*	*160.723,00*	*160.233*	*155.875*	*155.863*	*154.978*	*154.864*
E3	+ Erträge der sozialen Sicherung	32.008,46	17.000	0	0	0	0
42613000	*für Eingliederungsleistungen*	*32.008,46*	*17.000*	*0*	*0*	*0*	*0*
E4	+ Öffentlich-rechtliche Leistungsentgelte	60.241,53	31.490	87.747	87.748	87.748	87.748
43120000	*Gebühren für die Erteilung von Bescheiden (u.a. Genehmigungen, Ablehnungen, Untersagungen)*	*480,00*	*470*	*420*	*420*	*420*	*420*
43210000	*Entgelte für die Benutzung von öffentlichen Einrichtungen und für wirtschaftliche Dienstleistungen*	*3.323,19*	*2.520*	*5.500*	*5.500*	*5.500*	*5.500*
43224000	*für das Bestattungswesen*	*6.115,00*	*6.000*	*6.000*	*6.000*	*6.000*	*6.000*
43224100	*Grabnutzungsentgelte*	*12.511,00*	*0*	*5.000*	*5.000*	*5.000*	*5.000*
43610000	*Tourismusbeitrag*	*3.861,81*	*2.500*	*2.500*	*2.500*	*2.500*	*2.500*
43620000	*Gästebeitrag (Kurbeitrag)*	*30.755,45*	*20.000*	*30.000*	*30.000*	*30.000*	*30.000*
43700000	*Erträge aus der Auflösung von Sonderposten für Beiträge und ähnlichen Entgelte*	*3.195,08*	*0*	*38.327*	*38.328*	*38.328*	*38.328*
E5	+ Privatrechtliche Leistungsentgelte	73.711,27	731.380	705.700	545.700	385.700	65.700
44110000	*Erträge aus Verkäufen (einschl. gewerblicher Tätigkeit)*	*27.028,80*	*686.880*	*660.000*	*500.000*	*340.000*	*20.000*
44120000	*Mieten und Pachten*	*17.359,21*	*16.000*	*16.500*	*16.500*	*16.500*	*16.500*
44140000	*Beteiligung Essenskosten*	*27.780,00*	*26.000*	*28.000*	*28.000*	*28.000*	*28.000*
44180000	*Entgelte Photovoltaik*	*1.543,26*	*2.500*	*1.200*	*1.200*	*1.200*	*1.200*
E6	+ Kostenerstattungen und Kostenumlagen	14.982,78	11.061	11.100	9.600	9.600	9.600
44242000	*vom Land*	*117,50*	*1.500*	*1.500*	*0*	*0*	*0*
44243000	*von Gemeinden und Gemeindeverbänden*	*9.174,61*	*6.300*	*6.300*	*6.300*	*6.300*	*6.300*
44249000	*vom sonstigen öffentlichen Bereich*	*4.870,41*	*0*	*0*	*0*	*0*	*0*
44250000	*vom privaten Bereich*	*0,00*	*600*	*600*	*600*	*600*	*600*
44251000	*von privaten Unternehmen*	*820,26*	*900*	*950*	*950*	*950*	*950*
44290000	*von übrigen Bereichen*	*0,00*	*1.761*	*1.750*	*1.750*	*1.750*	*1.750*
E7	+ Sonstige laufende Erträge	145.475,24	38.760	37.260	37.260	37.260	37.260
45120000	*Bestandsveränderungen an fertigen Erzeugnissen*	*10.687,00*	*0*	*0*	*0*	*0*	*0*
46250000	*Konzessionsabgaben*	*34.452,03*	*34.000*	*34.000*	*34.000*	*34.000*	*34.000*
46280000	*Jagdpachterträge, Fischereipacht, u.ä. Erträge*	*2.592,06*	*2.500*	*3.000*	*3.000*	*3.000*	*3.000*
46290000	*Sonstige*	*256,38*	*260*	*260*	*260*	*260*	*260*
46614000	*Erträge aus der Auflösung von Rückstellungen*	*26.029,50*	*2.000*	*0*	*0*	*0*	*0*
46620000	*Erträge aus Zuschreibungen*	*71.458,27*	*0*	*0*	*0*	*0*	*0*
E8	***Summe der laufenden Erträge aus Verwaltungstätigkeit***	***1.529.107,93***	***2.153.349***	***2.218.082***	***2.042.371***	***1.881.486***	***1.561.372***
E9	- Personal- und Versorgungsaufwendungen	1.127.669,93	1.215.320	1.385.820	1.425.540	1.466.680	1.509.390
50110000	*Bürgermeister*	*8.916,00*	*21.000*	*18.000*	*18.500*	*19.000*	*19.500*
50120000	*Beigeordnete*	*8.916,00*	*3.500*	*3.600*	*3.700*	*3.800*	*3.900*
50140000	*Rats- und Ausschussmitglieder*	*1.686,00*	*3.000*	*3.000*	*3.000*	*3.000*	*3.000*
50221000	*Vergütungen*	*817.250,00*	*880.000*	*991.200*	*1.020.300*	*1.050.380*	*1.081.800*
50222000	*Leistungszulagen*	*11.269,46*	*17.300*	*20.700*	*21.300*	*21.850*	*22.450*
50299000	*Dienstbezüge und dergleichen / Sonstige*	*18.870,86*	*17.120*	*16.620*	*16.920*	*17.120*	*17.420*
50320000	*Beiträge zur Versorgungskasse Arbeitnehmer*	*62.472,45*	*67.300*	*80.200*	*82.520*	*84.930*	*87.350*
50420000	*Beiträge zur gesetzlichen Sozialversicherung Arbeitnehmer*	*172.852,79*	*182.100*	*228.900*	*235.300*	*242.100*	*249.070*
50490000	*Beiträge zur gesetzlichen Sozialversicherung*	*2.299,08*	*3.000*	*3.100*	*3.200*	*3.300*	*3.400*
50520000	*Arbeitnehmer*	*0,00*	*200*	*200*	*200*	*200*	*200*

Teilergebnisplan 2026

Budget: 10
Haupt-Produktbereich 1 - 5
1 Zentrale Verwaltung

lfd. Nr.	Ertrags- und Aufwandsarten	Ergebnis 2024	Ansatz 2025	Ansatz 2026	Planung 2027	Planung 2028	Planung 2029
		in EUR					
50620000	Personalnebenkosten Arbeitnehmer	0,00	300	300	300	300	300
50791000	Ehrensoldrückstellungen	1.407,00	8.000	8.000	8.000	8.000	8.000
50822000	Zuführung zur Überstundenrückstellung	9.802,29	0	0	0	0	0
51130000	ehrenamtlich Tätige	11.928,00	12.500	12.000	12.300	12.700	13.000
E10	- Aufwendungen für Sach- und Dienstleistungen	432.579,70	482.800	557.430	491.030	487.830	488.330
52201000	Heizung	33.882,53	38.000	35.600	36.200	37.000	37.500
52202000	Strom	36.880,76	33.500	43.200	43.200	43.200	43.200
52203000	Wasser / Abwasser	8.143,30	10.520	12.670	12.670	12.670	12.670
52205000	Sonstige Bewirtschaftungskosten	11.160,61	12.500	12.500	12.500	12.500	12.500
52206000	Abfallbeseitigung	3.418,89	4.950	4.950	4.950	4.950	4.950
52250000	Wiederkehrender Beitrag Straßenoberflächenentwässerung	33.878,66	40.000	42.000	42.000	42.000	42.000
52310000	Unterhaltung der Grundstücke, Außenanlagen, Gebäude und Gebäudeeinrichtungen	1.139,29	1.200	31.200	1.200	1.200	1.200
52311000	Unterhaltung bebauter Grundstücke	39.660,21	83.500	73.500	73.500	73.500	73.500
52312000	Außenanlagen	4.319,26	6.000	6.000	6.000	6.000	6.000
52313000	Unterhaltung Gebäude einschließlich der Bestandteile, die dem Gebäude zuzurechnen sind	27.867,30	33.000	33.150	33.150	33.150	33.150
52331000	Brücken, Tunnel und ingenieurtechnische Anlagen	0,00	4.000	10.000	4.000	0	0
52338000	Straßen, Wege, Plätze und Verkehrslenkungsanlagen	0,00	3.000	19.000	3.000	3.000	3.000
52338100	Unterhaltung von Straßen, Wege, Plätze und Verkehrslenkungsanlagen	65.143,46	65.000	80.000	65.000	65.000	65.000
52338200	Winterdienst	4.580,76	3.000	3.000	3.000	3.000	3.000
52350000	Fahrzeugunterhaltung	3.860,11	5.000	5.000	5.000	5.000	5.000
52360000	Unterhaltung der Maschinen und technischen Anlagen	757,65	500	500	500	500	500
52370000	Unterhaltung der Betriebs- und Geschäftsausstattung	0,00	1.000	1.000	1.000	1.000	1.000
52380000	Geringwertige Geräte, Ausstattungs-, Ausrüstungs- und sonstige Gebrauchsgegenstände	9.181,42	15.600	14.600	14.600	14.600	14.600
52420000	Getränke- und Verzehrkosten (u.a. Schulen, KiTas, Gremien)	29.844,50	30.000	30.000	30.000	30.000	30.000
52470000	Sonstige Verbrauchsmittel	5.993,40	4.000	5.000	5.000	5.000	5.000
52480000	Sonstige bezogene Leistungen	188,02	700	700	700	700	700
52490000	Aufwendungen für Sachleistungen -betr. Aufwand-	11.987,20	11.770	11.760	11.760	11.760	11.760
52543000	Kostenerstattungen an Gemeinden und Gemeindeverbände	2.747,58	5.000	5.000	5.000	5.000	5.000
52910000	sonstige Aufwendungen für Sachleistungen	310,98	1.000	1.000	1.000	1.000	1.000
52920000	sonstige Aufwendungen für Dienstleistungen	66.785,49	59.160	66.000	66.000	66.000	66.000
52921000	Erstattung Waldarbeiterlöhne an Forstzweckverband	30.848,32	10.900	10.100	10.100	10.100	10.100
E11	- Abschreibungen	475.401,01	297.572	328.833	327.646	323.137	323.010
53210000	gewerbliche Schutzrechte und ähnliche Rechte und Werte sowie Lizenzen an solchen Rechten und Werten	8.268,77	7.524	10.788	10.759	10.683	10.691
53230000	gezahlte Investitionszuschüsse als Nutzungsberechtigter	9.432,00	9.431	9.435	9.448	9.456	9.455
53300000	Abschreibungen auf unbebaute Grundstücke und grundstücksgleiche Rechte	228,00	227	72	72	72	72
53420000	mit sozialen Einrichtungen	32.688,00	32.688	32.688	32.688	32.688	32.696
53440000	mit Kulturanlagen	1.320,00	1.319	1.260	1.260	1.260	1.258
53450000	mit Sportanlagen	2.712,00	2.712	2.712	2.712	2.712	2.712
53490000	mit sonstigen Gebäuden	39.478,00	39.482	38.735	38.736	38.736	38.736
53510000	Brücken, Tunnel und ingenieurtechnische Anlagen	11.772,00	11.772	11.772	11.772	11.772	11.772
53580000	Straßen, Wege, Plätze und Verkehrs-~lenkungsanlagen	184.653,82	162.866	191.600	191.053	187.301	187.373
53590000	sonstige Bauten des Infrastrukturvermögens	5.292,00	5.291	5.291	5.291	5.292	5.292
53810000	Fahrzeuge	3.092,03	3.264	3.264	3.264	3.264	3.264
53820000	Maschinen und technische Anlagen	1.611,00	1.481	1.488	1.410	1.366	1.368

Teilergebnisplan 2026

Budget: 10

Haupt-Produktbereich 1 - 5
1 Zentrale Verwaltung

lfd. Nr.	Ertrags- und Aufwandsarten	Ergebnis 2024	Ansatz 2025	Ansatz 2026	Planung 2027	Planung 2028	Planung 2029
		in EUR					
53830000	*Betriebsvorrichtungen*	*49,00*	*0*	*0*	*0*	*0*	*0*
53850000	*Betriebs- und Geschäftsausstattung*	*288,00*	*288*	*288*	*288*	*289*	*300*
53852000	*Betriebsausstattung*	*12.355,57*	*11.698*	*11.111*	*10.747*	*10.104*	*9.948*
53853000	*Abschreibungen auf Fahrzeuge, Maschinen und technische Anlagen, Betriebs- und Geschäftsausstattung~Geschäftsausstattung*	*7.495,00*	*7.529*	*8.329*	*8.146*	*8.142*	*8.073*
53900000	*Außerplanmäßige Abschreibung Forsteinrichtungswerk*	*154.665,82*	*0*	*0*	*0*	*0*	*0*
E12	- Zuwendungen, Umlagen und sonstige Transferaufwendungen	31.414,90	25.943	25.550	25.550	25.550	25.550
54144000	*an Zweckverbände*	*4.536,00*	*4.443*	*4.050*	*4.050*	*4.050*	*4.050*
54190000	*an Sonstige*	*26.878,90*	*21.500*	*21.500*	*21.500*	*21.500*	*21.500*
E13	- Aufwendungen der sozialen Sicherung	0,00	0	0	0	0	0
E14	- Sonstige laufende Aufwendungen	47.846,68	626.358	624.867	526.660	366.660	66.660
56120000	*Aufwendungen für Aus- und Fortbildung, Umschulung*	*3.947,63*	*5.500*	*5.500*	*5.500*	*5.500*	*5.500*
56140000	*Aufwendungen für allgemeine Betreuung der Bediensteten*	*1.213,29*	*1.000*	*1.250*	*1.250*	*1.250*	*1.250*
56150000	*Aufwendungen für Dienst- und Schutzkleidung, persönliche Ausrüstungsgegenstände*	*960,00*	*960*	*960*	*960*	*960*	*960*
56250000	*Sachverständigen-, Gerichts- und ähnliche Aufwendungen*	*595,00*	*21.200*	*26.200*	*1.200*	*1.200*	*1.200*
56253000	*Gerichts-, Anwalts-, Notar-, Gerichtsvollzieherkosten usw.*	*0,00*	*1.500*	*1.500*	*1.500*	*1.500*	*1.500*
56255000	*Aufwendungen für die Erstellung von Bebauungs- und Flächennutzungsplänen*	*0,00*	*3.000*	*3.000*	*3.000*	*3.000*	*3.000*
56290000	*Sonstige Aufwendungen für die Inanspruchnahme von Rechten und Diensten*	*0,00*	*0*	*10.000*	*0*	*0*	*0*
56300000	*Geschäftsaufwendungen*	*7.915,92*	*17.600*	*17.600*	*17.600*	*17.600*	*17.600*
56341000	*Fernmeldegebühren*	*220,66*	*250*	*250*	*250*	*250*	*250*
56360000	*Öffentlichkeitsarbeit*	*0,00*	*200*	*200*	*200*	*200*	*200*
56390000	*Sonstige Geschäftsaufwendungen*	*1.368,61*	*2.500*	*3.000*	*0*	*0*	*0*
56410000	*Versicherungsbeiträge*	*8.792,21*	*5.300*	*5.600*	*5.600*	*5.600*	*5.600*
56411000	*Gebäudeversicherungen*	*156,62*	*4.000*	*5.000*	*5.000*	*5.000*	*5.000*
56414000	*Unfallversicherungen*	*17.379,94*	*18.200*	*18.900*	*18.900*	*18.900*	*18.900*
56419000	*Sonstige Versicherungen*	*151,48*	*200*	*200*	*200*	*200*	*200*
56420000	*Beiträge zu Wirtschaftsverbänden, Berufsvertretungen und Vereinen*	*0,00*	*100*	*100*	*100*	*100*	*100*
56430000	*Sonstige Beiträge*	*1.731,42*	*1.900*	*0*	*0*	*0*	*0*
56512000	*Sachanlagen*	*48,00*	*48*	*57*	*0*	*0*	*0*
56590000	*Sonstiges*	*0,00*	*538.000*	*520.000*	*460.000*	*300.000*	*0*
56810000	*Grundsteuer*	*2.442,76*	*2.600*	*3.250*	*3.100*	*3.100*	*3.100*
56920000	*Verfügungsmittel*	*251,11*	*800*	*800*	*800*	*800*	*800*
56930000	*Repräsentationen*	*672,03*	*1.500*	*1.500*	*1.500*	*1.500*	*1.500*
E15	***Summe der laufenden Aufwendungen aus Verwaltungstätigkeit***	***2.114.912,22***	***2.647.993***	***2.922.500***	***2.796.426***	***2.669.857***	***2.412.940***
E16	**Laufendes Ergebnis aus Verwaltungstätigkeit**	**-585.804,29**	**-494.644**	**-704.418**	**-754.055**	**-788.371**	**-851.568**
E17	+ Zinserträge und sonstige Finanzerträge	0,00	0	0	0	0	0
E18	- Zinsaufwendungen und sonstige Finanzaufwendungen	0,00	0	0	0	0	0
E19	***Saldo der Zins- und sonstigen Finanzerträge und -aufwendungen***	***0,00***	***0***	***0***	***0***	***0***	***0***
E20	**Ordentliches Ergebnis**	-585.804,29	-494.644	-704.418	-754.055	-788.371	-851.568
E21	**Außerordentliches Ergebnis**	0,00	0	0	0	0	0
E22	***Saldo aus internen Leistungsbeziehungen***	***0,00***	***0***	***0***	***0***	***0***	***0***
E23	**Jahresergebnis (Jahresüberschuss/Jahresfehlbetrag) des Teilhaushalts**	**-585.804,29**	**-494.644**	**-704.418**	**-754.055**	**-788.371**	**-851.568**

Teilergebnisplan 2026

Budget: 10
Haupt-Produktbereich 1 - 5
1 Zentrale Verwaltung

Produktübersicht

Produkt	Bezeichnung	Ergebnis 2024	Ansatz 2025	Ansatz 2026	Planung 2027	Planung 2028	Planung 2029
		in EUR					
1.1.1.0	Verwaltungssteuerung	-12.539,50	-57.396	-64.196	-55.167	-56.189	-57.200
1.1.1.3	Öffentlichkeitsarbeit	-672,03	-1.700	-1.700	-1.700	-1.700	-1.700
1.1.1.4	Gremien	-1.866,26	-3.500	-3.500	-3.500	-3.500	-3.500
1.1.4.2	Liegenschaften	4.238,85	3.600	1.300	1.300	1.300	1.300
1.1.4.3	Bauhof (altes Feuerwehrhaus Niederbreitbach)	-36.378,42	-52.638	-94.647	-91.190	-93.090	-94.940
1.1.4.6	Versicherungen	-9.881,75	-10.500	-11.000	-11.000	-11.000	-11.000
1.2.1.0	Statistik und Wahlen	-1.251,11	-1.000	-1.500	0	0	0
2.5.2.0	Nichtwissenschaftliche Museen, Sammlungen - Dorfmuseum Niederbreitbach-	-85,29	-155	-46	-46	-46	-45
2.8.1.1	Förderung von Einrichtungen	-1.967,63	-3.994	-4.154	-4.146	-4.142	-4.142
3.6.5.2	Kindertagesstätten, Kindergärten, Spiel- und Lernstuben~-Kindergarten Niederbreitbach-	-143.308,42	-115.861	-223.394	-260.403	-298.743	-338.905
3.6.6.1	Einrichtungen der Jugendarbeit	-15.657,91	-14.207	-13.930	-13.898	-13.910	-13.916
4.2.4.1	Kommunale Sportstätten	-8.968,96	-45.057	-35.056	-35.056	-35.048	-35.044
5.1.1.0	Räumliche Planungs- und Entwicklungsmaßnahmen	0,00	-3.000	-3.000	-3.000	-3.000	-3.000
5.1.1.4	Umsetzung und Steuerung von Planung	480,00	420	420	420	420	420
5.3.1.1	Photovoltaikanlagen	-570,39	644	-656	-656	-666	-668
5.3.7.1	Kommunale Abfallwirtschaft -Astsammelplatz-	-1.144,10	-750	-750	-750	-750	-750
5.4.1.1	Gemeindestraßen	-161.354,06	-40.501	-80.304	-133.693	-126.587	-146.636
5.4.1.4	Straßenoberflächenentwässerung	-41.378,66	-47.499	-49.503	-49.516	-49.524	-49.523
5.4.6.1	Kommunale Parkplätze und Parkbuchten	-2.315,00	-2.267	-2.176	-2.184	-2.184	-2.182
5.5.1.1	Öffentliches Grün, Landschaftsbau	-1.093,00	-875	-672	-667	-654	-628
5.5.1.2	Sonstige Erholungseinrichtungen	-24.621,76	-34.050	-34.050	-34.050	-34.050	-34.050
5.5.3.0	Friedhofswesen (Friedhofsanlagen, einschl. Friedwald)	-15.099,37	-32.468	-31.991	-32.112	-32.322	-32.462
5.5.5.1	Kommunale Forstwirtschaft	-98.858,07	-8.982	-7.210	-7.060	-7.060	-7.060
5.5.5.2	Jagd- und Fischereierlebnisse, Jagd- und	1.506,55	1.250	1.750	1.750	1.750	1.750

Teilergebnisplan 2026

Budget: 10
Haupt-Produktbereich 1 - 5
1 Zentrale Verwaltung

Produktübersicht

Produkt	Bezeichnung	Ergebnis 2024	Ansatz 2025	Ansatz 2026	Planung 2027	Planung 2028	Planung 2029
		in EUR					
	Angelerlaubnis						
5.5.5.9	Feldwege, Landwirtschaftswege, Wirtschaftswege	-14.159,00	-6.304	-18.106	-6.316	-6.316	-6.321
5.7.1.1	Kommunale Wirtschaftsförderung	-1.740,00	-1.740	-1.740	-1.740	-1.740	-1.740
5.7.3.2	Dorfgemeinschaftshäuser, Bürgerhäuser~-Dorfgemeinschaftshaus (Halle) Niederbreitbach-	-35.804,02	-42.514	-46.007	-46.075	-46.020	-46.026
5.7.5.2	Kommunale Tourismusförderung	4.232,99	-7.600	2.400	2.400	2.400	2.400

Teilergebnisplan 2026

Budget: 20
Haupt-Produktbereich 6
2 Zentrale Finanzdienstleistungen

lfd. Nr.	Ertrags- und Aufwandsarten	Ergebnis 2024	Ansatz 2025	Ansatz 2026	Planung 2027	Planung 2028	Planung 2029
		in EUR					
E1	+ Steuern und ähnliche Abgaben	1.423.068,58	1.459.327	1.472.500	1.497.900	1.517.500	1.545.000
40110000	*Grundsteuer A*	*3.185,16*	*4.300*	*5.000*	*5.000*	*5.000*	*5.000*
40120000	*Grundsteuer B*	*276.677,54*	*277.000*	*277.000*	*277.000*	*277.000*	*277.000*
40131000	*Gewerbesteuerzahlungen laufendes Jahr*	*148.547,82*	*152.000*	*150.000*	*150.000*	*150.000*	*150.000*
40210000	*Gemeindeanteil an der Einkommensteuer*	*850.844,90*	*882.442*	*912.800*	*932.000*	*947.800*	*976.000*
40220000	*Gemeindeanteil an der Umsatzsteuer*	*16.448,57*	*16.341*	*19.400*	*23.600*	*25.700*	*22.000*
40330000	*Hundesteuer*	*15.035,00*	*11.600*	*11.700*	*11.700*	*11.700*	*11.700*
40521000	*Ausgleichsleistungen aus den Umsatzsteuermehreinnahmen des Landes gem. § 28 LFAG*	*112.329,59*	*115.644*	*96.600*	*98.600*	*100.300*	*103.300*
E2	+ Zuwendungen, allgemeine Umlagen und sonstige Transfererträge	448.742,00	377.659	429.780	412.000	412.000	412.000
41111000	*Schlüsselzuweisung A*	*393.049,00*	*319.862*	*363.910*	*363.000*	*363.000*	*363.000*
41112000	*Schlüsselzuweisung B*	*39.483,00*	*41.587*	*49.660*	*49.000*	*49.000*	*49.000*
41320000	*vom Land*	*16.210,00*	*16.210*	*16.210*	*0*	*0*	*0*
E3	+ Erträge der sozialen Sicherung	0,00	0	0	0	0	0
E4	+ Öffentlich-rechtliche Leistungsentgelte	0,00	0	0	0	0	0
E5	+ Privatrechtliche Leistungsentgelte	0,00	0	0	0	0	0
E6	+ Kostenerstattungen und Kostenumlagen	0,00	0	0	0	0	0
E7	+ Sonstige laufende Erträge	1.358,00	0	0	0	0	0
46611000	*Erträge aus der Auflösung von Wertberichtigungen auf Forderungen*	*1.358,00*	*0*	*0*	*0*	*0*	*0*
E8	***Summe der laufenden Erträge aus Verwaltungstätigkeit***	***1.873.168,58***	***1.836.986***	***1.902.280***	***1.909.900***	***1.929.500***	***1.957.000***
E9	- Personal- und Versorgungsaufwendungen	0,00	0	0	0	0	0
E10	- Aufwendungen für Sach- und Dienstleistungen	0,00	0	0	0	0	0
E11	- Abschreibungen	0,00	0	0	0	0	0
E12	- Zuwendungen, Umlagen und sonstige Transferaufwendungen	1.333.954,63	1.344.611	1.325.000	1.325.000	1.325.000	1.325.000
54143000	*an Gemeinden und Gemeindeverbände*	*106.783,00*	*113.560*	*106.000*	*106.000*	*106.000*	*106.000*
54150000	*an den privaten Bereich*	*564,93*	*500*	*500*	*500*	*500*	*500*
54310000	*Gewerbesteuerumlage*	*11.523,97*	*14.000*	*13.200*	*13.200*	*13.200*	*13.200*
54421000	*Landkreise*	*734.197,00*	*729.591*	*723.500*	*723.500*	*723.500*	*723.500*
54423000	*Verbandsgemeinden*	*480.885,73*	*486.960*	*481.800*	*481.800*	*481.800*	*481.800*
E13	- Aufwendungen der sozialen Sicherung	0,00	0	0	0	0	0
E14	- Sonstige laufende Aufwendungen	924,92	0	0	0	0	0
56551000	*Einzelwertberichtigung*	*679,00*	*0*	*0*	*0*	*0*	*0*
56552000	*Pauschalwertberichtigung*	*245,92*	*0*	*0*	*0*	*0*	*0*
E15	***Summe der laufenden Aufwendungen aus Verwaltungstätigkeit***	***1.334.879,55***	***1.344.611***	***1.325.000***	***1.325.000***	***1.325.000***	***1.325.000***
E16	**Laufendes Ergebnis aus Verwaltungstätigkeit**	**538.289,03**	**492.375**	**577.280**	**584.900**	**604.500**	**632.000**
E17	+ Zinserträge und sonstige Finanzerträge	733,00	220	200	200	200	200
47200000	*Zinsen aus Stundungen und Verrentungen*	*62,00*	*100*	*100*	*100*	*100*	*100*
47800000	*Erträge aus Wertpapieren des Anlagevermögens*	*0,00*	*20*	*0*	*0*	*0*	*0*
47920000	*Vollverzinsung aus Gewerbesteuer (§ 233a AO)*	*671,00*	*100*	*100*	*100*	*100*	*100*
E18	- Zinsaufwendungen und sonstige Finanzaufwendungen	83.021,00	78.155	66.700	63.700	61.700	59.700
57430000	*an Gemeinden und Gemeindeverbände*	*65.633,02*	*63.255*	*51.000*	*48.000*	*46.000*	*44.000*
57511000	*an Banken*	*6.864,24*	*11.200*	*11.200*	*11.200*	*11.200*	*11.200*
57514000	*an Girozentralen / Landesbanken*	*9.813,74*	*3.200*	*4.000*	*4.000*	*4.000*	*4.000*
57910000	*aus der Vollverzinsung der Gewerbesteuer (§ 233a AO)*	*710,00*	*500*	*500*	*500*	*500*	*500*

Teilergebnisplan 2026

Budget: 20

Haupt-Produktbereich 6
2 Zentrale Finanzdienstleistungen

lfd. Nr.	Ertrags- und Aufwandsarten	Ergebnis 2024	Ansatz 2025	Ansatz 2026	Planung 2027	Planung 2028	Planung 2029
		in EUR					
E19	*Saldo der Zins- und sonstigen Finanzerträge und -aufwendungen*	*-82.288,00*	*-77.935*	*-66.500*	*-63.500*	*-61.500*	*-59.500*
E20	**Ordentliches Ergebnis**	456.001,03	414.440	510.780	521.400	543.000	572.500
E21	**Außerordentliches Ergebnis**	0,00	0	0	0	0	0
E22	*Saldo aus internen Leistungsbeziehungen*	*0,00*	*0*	*0*	*0*	*0*	*0*
E23	**Jahresergebnis (Jahresüberschuss/Jahresfehlbetrag) des Teilhaushalts**	**456.001,03**	**414.440**	**510.780**	**521.400**	**543.000**	**572.500**

Produktübersicht

Produkt	Bezeichnung	Ergebnis 2024	Ansatz 2025	Ansatz 2026	Planung 2027	Planung 2028	Planung 2029
		in EUR					
1.1.6.1	Finanzen, Rechnungsabwicklung	433,08	0	0	0	0	0
6.1.1.1	Steuern	1.310.738,99	1.343.683	1.375.900	1.399.300	1.417.200	1.441.700
6.1.1.3	Allgemeine Zuweisungen	448.742,00	377.659	429.780	412.000	412.000	412.000
6.1.1.5	Abgeführte allgemeine Umlagen	-1.321.865,73	-1.330.111	-1.311.300	-1.311.300	-1.311.300	-1.311.300
6.1.1.6	Gewerbesteuerumlage	-11.523,97	-14.000	-13.200	-13.200	-13.200	-13.200
6.1.1.7	Ausgleichsleistungen	112.329,59	115.644	96.600	98.600	100.300	103.300
6.1.2.1	Zinsen und ähnliche Erträge	733,00	220	200	200	200	200
6.1.2.2	Zinsen und ähnliche Aufwendungen	-26.517,95	-1.000	-1.000	-1.000	-1.000	-1.000
6.1.2.5	Einzahlungen und Auszahlungen für Kredite	-57.067,98	-77.655	-66.200	-63.200	-61.200	-59.200

Teilfinanzplan 2026

A. Zahlungsübersicht

Budget: 10
Haupt-Produktbereich 1 - 5
1 Zentrale Verwaltung

lfd. Nr.	Einzahlungs- und Auszahlungsarten	Ergebnis 2024	Ansatz 2025	Ansatz 2026	Planung 2027	Planung 2028	Planung 2029
		in EUR					
F23	***Saldo der ordentlichen und außerordentlichen Ein- und Auszahlungen***	***-400.084,16***	***218.743***	***-41.730***	***-152.600***	***-350.540***	***-713.750***
F24	+ Einzahlungen aus Investitionszuwendungen	2.880,95	748.000	150.000	611.000	0	0
68151000	*von privaten Unternehmen*	*2.880,95*	*0*	*0*	*0*	*0*	*0*
68166200	*von dem Land*	*0,00*	*748.000*	*0*	*611.000*	*0*	*0*
68190000	*Sonstige*	*0,00*	*0*	*150.000*	*0*	*0*	*0*
F25	+ Einzahlungen aus Beiträgen und ähnlichen Entgelten	850,00	800	800	800	800	800
68290000	*Beiträge und ähnliche Entgelte~Sonstige*	*850,00*	*800*	*800*	*800*	*800*	*800*
F26	+ Sonstige Investitionseinzahlungen	0,00	0	0	0	0	0
F27	**Summe der Einzahlungen aus Investitionstätigkeit**	**3.730,95**	**748.800**	**150.800**	**611.800**	**800**	**800**
F28	- Auszahlungen für immaterielle Vermögensgegenstände	332,49	0	0	105.000	0	0
78142000	*an das Land*	*0,00*	*0*	*0*	*105.000*	*0*	*0*
78410000	*Auszahlungen für Konzessionen, Lizenzen und andere Schutzrechte*	*332,49*	*0*	*0*	*0*	*0*	*0*
F29	- Auszahlungen für Sachanlagen	955.002,80	1.027.500	576.000	961.000	15.000	15.000
78510000	*Auszahlungen für Sachanlagen~Auszahlungen für unbebaute Grundstücke und grundstücksgleiche Rechte*	*7,00*	*3.000*	*3.000*	*3.000*	*3.000*	*3.000*
78531000	*Auszahlungen für Sachanlagen~Auszahlungen für den Erwerb von Grund und Boden~Auszahlungen für den Erwerb von Grund und Boden*	*3.171,89*	*0*	*0*	*0*	*0*	*0*
78533000	*Auszahlungen für Baumaßnahmen*	*0,00*	*0*	*340.000*	*0*	*0*	*0*
78571000	*Auszahlungen für Sachanlagen / für bewegliche Sachen des Anlagevermögens oberhalb der Wertgrenze i.H.v. 1.000,00 Euro*	*34.742,60*	*32.000*	*17.000*	*12.000*	*12.000*	*12.000*
78593000	*Auszahlungen für Sachanlagen~Auszahlungen für Anlagen im Bau und für geleistete Anzahlungen~Auszahlungen für Baumaßnahmen*	*917.081,31*	*992.500*	*216.000*	*946.000*	*0*	*0*
F30	- Auszahlungen für Finanzanlagen	0,00	0	0	0	0	0
F31	- Sonstige Investitionsauszahlungen	0,00	0	0	0	0	0
F32	**Summe der Auszahlungen aus Investitionstätigkeit**	**955.335,29**	**1.027.500**	**576.000**	**1.066.000**	**15.000**	**15.000**
F33	***Saldo der Ein- uns Auszahlungen aus Investitionstätigkeit***	***-951.604,34***	***-278.700***	***-425.200***	***-454.200***	***-14.200***	***-14.200***
F34	Finanzmittelüberschuss / -fehlbetrag	-1.351.688,50	-59.957	-466.930	-606.800	-364.740	-727.950
F35	+ Aufnahme von Investitionskrediten	0,00	0	0	0	0	0
	Finanzierungstätigkeit						
F36	- Tilgung von Investitionskrediten	0,00	0	0	0	0	0
F37	**Saldo der Ein- und Auszahlungen aus Investitionskrediten**	**0,00**	**0**	**0**	**0**	**0**	**0**
F38	**Veränderung der liquiden Mittel (ohne durchlaufende Gelder)**	**0,00**	**0**	**0**	**0**	**0**	**0**
F39	***Saldo der Ein- und Auszahlungen aus Krediten zur Liquiditätssicherung***	***0,00***	***0***	***0***	***0***	***0***	***0***
F40	**Saldo der Ein- und Auszahlungen aus Finanzierungstätigkeit**	**0,00**	**0**	**0**	**0**	**0**	**0**
F41	Saldo der durchlaufenden Gelder	0,00	0	0	0	0	0
F42	***Verwendung Finanzmittelüberschuss / Deckung Finanzmittelfehlbetrag***	***0,00***	***0***	***0***	***0***	***0***	***0***
F43	Veränderung der liquiden Mittel (einschl. durchlaufende Gelder)	0,00	0	0	0	0	0
F44	nachrichtlich: Ausgleich Finanzhaushalt	-400.084,16	218.743	-41.730	-152.600	-350.540	-713.750

Teilfinanzplan 2026

A. Zahlungsübersicht

Budget: 20
Haupt-Produktbereich 6
2 Zentrale Finanzdienstleistungen

lfd. Nr.	Einzahlungs- und Auszahlungsarten	Ergebnis 2024	Ansatz 2025	Ansatz 2026	Planung 2027	Planung 2028	Planung 2029
		in EUR					
F23	***Saldo der ordentlichen und außerordentlichen Ein- und Auszahlungen***	***407.557,69***	***389.440***	***510.780***	***521.400***	***543.000***	***572.500***
F24	+ Einzahlungen aus Investitionszuwendungen	0,00	0	0	0	0	0
F25	+ Einzahlungen aus Beiträgen und ähnlichen Entgelten	0,00	0	0	0	0	0
F26	+ Sonstige Investitionseinzahlungen	0,00	0	0	0	0	0
F27	**Summe der Einzahlungen aus Investitionstätigkeit**	**0,00**	**0**	**0**	**0**	**0**	**0**
F28	- Auszahlungen für immaterielle Vermögensgegenstände	0,00	0	0	0	0	0
F29	- Auszahlungen für Sachanlagen	0,00	0	0	0	0	0
F30	- Auszahlungen für Finanzanlagen	0,00	0	0	0	0	0
F31	- Sonstige Investitionsauszahlungen	0,00	0	0	0	0	0
F32	**Summe der Auszahlungen aus Investitionstätigkeit**	**0,00**	**0**	**0**	**0**	**0**	**0**
F33	***Saldo der Ein- uns Auszahlungen aus Investitionstätigkeit***	***0,00***	***0***	***0***	***0***	***0***	***0***
F34	Finanzmittelüberschuss / -fehlbetrag	407.557,69	389.440	510.780	521.400	543.000	572.500
F35	+ Aufnahme von Investitionskrediten	404.000,00	278.700	239.300	0	0	0
69243310	*Euro-Währung (fester Zins)*	*404.000,00*	*278.700*	*0*	*0*	*0*	*0*
69253100	*Aufnahme von Krediten für Investitionen~vom inländischen Geldmarkt~Laufzeit 5 Jahre und mehr~Euro-Währung (fester Zins)*	*0,00*	*0*	*239.300*	*0*	*0*	*0*
	Finanzierungstätigkeit						
F36	- Tilgung von Investitionskrediten	165.846,70	186.400	223.600	207.600	207.600	207.600
79243100	*Kredite in Euro-Währung (fester Zins)*	*75.000,00*	*121.400*	*121.400*	*105.400*	*105.400*	*105.400*
79251000	*Tilgung von Krediten für Investitionen~vom inländischen Geldmarkt~Kredite in Euro-Währung (fester Zins)*	*90.846,70*	*65.000*	*102.200*	*102.200*	*102.200*	*102.200*
F37	**Saldo der Ein- und Auszahlungen aus Investitionskrediten**	**238.153,30**	**92.300**	**15.700**	**-207.600**	**-207.600**	**-207.600**
F38	**Veränderung der liquiden Mittel (ohne durchlaufende Gelder)**	**709.211,79**	**-2.220**	**-2.220**	**-2.220**	**-2.220**	**-2.220**
F39	***Saldo der Ein- und Auszahlungen aus Krediten zur Liquiditätssicherung***	***0,00***	***-419.563***	***0***	***0***	***0***	***0***
F40	**Saldo der Ein- und Auszahlungen aus Finanzierungstätigkeit**	**947.365,09**	**-329.483**	**13.480**	**-209.820**	**-209.820**	**-209.820**
F41	Saldo der durchlaufenden Gelder	-3.234,28	0	0	0	0	0
69990000	*Sonstige*	*-3.234,28*	*0*	*0*	*0*	*0*	*0*
F42	***Verwendung Finanzmittelüberschuss / Deckung Finanzmittelfehlbetrag***	***944.130,81***	***-329.483***	***13.480***	***-209.820***	***-209.820***	***-209.820***
F43	Veränderung der liquiden Mittel (einschl. durchlaufende Gelder)	705.977,51	-2.220	-2.220	-2.220	-2.220	-2.220
F44	nachrichtlich: Ausgleich Finanzhaushalt	241.710,99	203.040	287.180	313.800	335.400	364.900

Muster 31
(zu § 93 Abs. 5 GemO)

Ermittlung Höchstbetrag Liquiditätskredite[1,2]		
lfd. Nr.	**Bezeichnung**	**Angabe**
1	Haushaltsjahr	2026
2	maßgeblicher Betrachtungszeitraum[3]	2020-2024
3	Arbeitstag mit dem höchsten Bestand an Liquiditätskrediten (Wochentag + Datum)	Mittwoch, 11. Oktober 2023
4	Höchster Bestand an Liquiditätskrediten in Euro nach Nr. 3[4,5,6]	1.489.397,30
5	Summe der ordentlichen und außerordentlichen Auszahlungen im Finanzhaushalt des Planjahres (F 15 + F 18 zuzüglich außerordentlicher Auszahlungen)	3.457.310,00
6	Sicherheitszuschlag auf lfd. Nr. 5 in Höhe von 5 v. H.[5,6]	172.865,50
7	weiterer Sicherheitszuschag auf lfd. Nr. 5 in Höhe von 5 v. H. im Falle eines Doppelhaushaltes[5,6]	
8	Abweichung in Euro[5,7]	1.107.641,75
9	rechnerisch ermittelter Höchstbetrag (ggf. auch für 1. Jahr im Doppelhaushalt)[5,6,8,9]	2.769.904,55
10	rechnerisch ermittelter Höchstbetrag für 2. Jahr im Doppelhaushalt[5,6,8,10]	

[1] Die Übersicht ist als Anlage zum Haushaltsplan entbehrlich, sofern der Vorbericht eine entsprechende Darstellung enthält.
[2] Bei Ortsgemeinden lautet die Bezeichnung "Ermittlung Höchstbetrag Verbindlichkeiten gegenüber der Verbandsgemeinde im Rahmen der Einheitskasse".
[3] Ermittlung maßgeblicher Betrachtungszeitraum (fünf Jahre):
Beginn des Fünf-Jahreszeitraumes ist das Haushaltsvorvorjahr.
Beispiel: Haushaltsjahr 2024: maßgeblich sind die Haushaltsjahre 2018 - 2022
[4] Bei Verbandsgemeinden: Verbindlichkeiten gegenüber der Einheitskasse als "Cash-Pool-Einheit"
Bei Ortsgemeinden: Verbindlichkeiten gegenüber Einheitskasse als "Cash-Pool-Einheit".
[5] Angabe kann auch in 1.000 € erfolgen.
[6] Betrag ist immer als positiver Euro-Betrag anzugeben.
[7] Bei der Angabe ist auf das Vorzeichen zu achten, da sowohl eine Anhebung (+) als auch eine Absenkung (-) möglich ist.
Das Vorzeichen ist deshalb mit anzugeben.
Die Abweichung muss begründet werden.
Die Begründung kann - je nach Umfang - als Fußnote oder auf einem separaten Beiblatt erfolgen.
[8] Bei Bedarf ist eine Abrundung durch die Gemeinde bzw. durch den Gemeindeverband zulässig.
[9] Rechenformel: lfd. Nr. 4 zuzüglich der lfd. Nummern 6 und 8.
[10] Rechenformel: lfd. Nr. 4 zuzüglich der lfd. Nummern 6, 7 und 8.

Erläuterung Abweichung:	
Vorfinanzierung 1/2 der Investitionen	288.000,00
Vorfinanzierung 1/4 Schlüsselzuweisung	103.395,50
Vorfinanzierung 1/4 Steuereinnahmen	368.125,00
Vorfinanzierung 1/4 Zuweisungen	348.121,25
Summe Abweichung	1.107.641,75

Stellenplan 2026

Ortsgemeinde Niederbreitbach	Bes.-Gruppe/ Entgeltgruppe TVöD		Bewertung	Zahl der Stellen für das Haushaltsjahr 2026	Zahl der Stellen für das Haushaltsjahr		Stellenvermerke [2] und Erläuterungen [3]
					SOLL 2025	IST [1] (tatsächliche Besetzung) 30.06.2025	
Arbeitnehmer							
Kindergarten							
Beschäftigte	EG S15			1,00	1,00	1,00	Kita-Leitung
Beschäftigte	EG S13			1,00	1,00	1,00	stellv. Leitung; z.Zt. besetzt nach EG S8a
Beschäftigte	EG S8a			1,00	1,00	1,00	
Beschäftigte	EG S8a			0,77	0,77	0,77	
Beschäftigte	EG S8a			0,63	0,63	0,63	24,75 Std./wtl.; pers. Zulage stellv. Leitung
Beschäftigte	EG S8a			0,53	0,53	0,53	20,5 Stdt./wtl.
Beschäftigte	EG S8a			0,64	0,64	0,64	25 Std./wtl.
Beschäftigte	EG S8a			0,66	0,66	0,66	25,75 Std./wtl.
Beschäftigte	EG S8a			1,00	1,00	1,00	
Beschäftigte	EG S8a			0,73	0,73	0,73	28,5 Std./wtl.; pers. Zulage stellv. Leitung
Beschäftigte	EG S8a			1,00	1,00	1,00	
Beschäftigte	EG S8a			1,00	1,00	1,00	
Beschäftigte	EG S8a			0,68	0,68	0,68	26,5 Std./wtl.
Beschäftigte	EG S8a			0,62	0,62	0,62	24,25 Std./wtl.
Beschäftigte (Springerkraft)	EG S8a			0,50	0,50	0,50	19,5 Std./wtl.
Beschäftgite (Springerkraft)	EG S8a			0,50	0,50	0,50	19,5 Std./wtl.; z.Zt. besetzt nach EG S3
Beschäftigte (Kita-Sozialarbeit)	EG S8a			0,29	0,29	0,29	11,5 Std./wtl.
Beschäftigte	EG S8a			0,60	0,60	0,60	23,5 Std./wtl.
Beschäftigte	EG S8a			0,05	0,05	0,05	2 Std./wlt. Praxisanleitung Auszubildende
Beschäftigte	EG S8a			0,55	0,55	0,55	21,5 Std./wtl.
Beschäftigte	EG S8a			0,63	0,63	0,63	24,75 Std./wtl.
Beschäftigte	EG S8a			0,50	0,50	0,50	19,5 Std./wtl.; z.Zt. besetzt nach EG S3
Beschäftigte	EG S8a			0,03	0,03	0,00	1 Std./wlt. Praxisanleitung 3. Ausbildungspl.
Zwischensumme				*14,91*	*14,91*	*14,88*	

Ortsgemeinde Niederbreitbach	Bes.-Gruppe/ Entgeltgruppe TVöD		Bewertung	Zahl der Stellen für das Haushaltsjahr 2026	Zahl der Stellen für das Haushaltsjahr		Stellenvermerke [2] und Erläuterungen [3]
					SOLL 2025	IST [1] (tatsächliche Besetzung) 30.06.2025	
Übertrag				*14,91*	*14,91*	*14,88*	
Duale Teilzeitausbildung	EG S3			0,50	0,50	0,50	19,5 Std./wtl.; z.Zt. besetzt nach S2
Duale Teilzeitausbildung	EG S3			0,50	0,50	0,50	19,5 Std./wtl.; z.Zt. besetzt nach S2
Duale Teilzeitausbildung	EG S3			0,50	0,50	0,00	
Küchenkraft	EG 2			0,62	0,62	0,62	23,5 Std./wtl.
Küchenkraft	EG 2			0,63	0,63	0,63	24,5 Std./wtl
Summe				*17,66*	*17,66*	*17,13*	
Sonstige							
Gemeindearbeiter	EG 3			1,00	1,00	1,00	
Beschäftigter Friedhof	EG 4			0,14	0,14	0,14	5,50 Std./wtl.
Summe				*1,14*	*1,14*	*1,14*	
Summe Beschäftigte				**18,80**	**18,80**	**18,27**	

[1] Bei Abweichung vom Soll: Angabe der Besoldungsgruppe/Entgelte

[2] Aufgabenschwerpunkt

[3] Erläuterungen z.B. zu Planstellen, die nicht der allgemeinen Obergrenzenregelung unterliegen, oder zu wesentlichen Abweichungen gegenüber dem Stellenplan des Vorjahres.

Bilanz Aktiva 2024

	Bezeichnung	Stand zum 31.12.2023	Stand zum 31.12.2024	Differenz
		in EUR		
1	**Anlagevermögen**	**9.829.986,16**	**10.335.319,41**	**505.333,25**
1.1	***Immaterielle Vermögensgegenstände***	***269.791,29***	***367.034,29***	***97.243,00***
1.1.1	Gewerbliche Schutzrechte und ähnliche Rechte und Werte sowie Lizenzen an solchen Rechten und Werten	127.314,29	233.989,29	106.675,00
01120000	*Datenverarbeitungs-Software*	*0,00*	*296,00*	*296,00*
01190000	*Sonstige*	*127.314,29*	*233.693,29*	*106.379,00*
1.1.2	Geleistete Zuwendungen	0,00	0,00	0,00
1.1.3	Gezahlte Investitionszuschüsse	142.477,00	133.045,00	-9.432,00
01300000	*Gezahlte Investitionszuschüsse als Nutzungsberchtigter*	*142.477,00*	*133.045,00*	*-9.432,00*
1.1.4	Geschäfts- oder Firmenwert	0,00	0,00	0,00
1.1.5	Anzahlungen auf immaterielle Vermögensgegenstände	0,00	0,00	0,00
1.2	***Sachanlagen***	***9.559.701,16***	***9.967.791,41***	***408.090,25***
1.2.1	Wald, Forsten	863.300,79	787.145,24	-76.155,55
02111000	*Mischwald Grund und Boden*	*132.871,61*	*132.871,61*	*0,00*
02112000	*Mischwald sonstiger Waldbestand*	*71,90*	*83,00*	*11,10*
02121000	*Laubwald Grund und Boden*	*127.219,75*	*134.271,75*	*7.052,00*
02122000	*Laubwald Waldbestand Eiche*	*119.612,56*	*133.738,00*	*14.125,44*
02123000	*Laubwald Waldbestand Buche*	*130.899,15*	*149.476,00*	*18.576,85*
02131000	*Nadelwald Grund und Boden*	*55.266,88*	*55.266,88*	*0,00*
02132000	*Nadelwald Waldbestand Fichte*	*171.269,82*	*16.604,00*	*-154.665,82*
02133000	*Nadelwald Waldbestand Kiefer*	*10.596,76*	*12.207,50*	*1.610,74*
02134000	*Nadelwald Waldbestand Douglasie*	*110.840,36*	*147.974,50*	*37.134,14*
02140000	*Gehölz*	*4.652,00*	*4.652,00*	*0,00*
1.2.2	Sonstige unbebaute Grundstücke und grundstücksgleiche Rechte	18.773,21	30.191,21	11.418,00
02230000	*Kleingartenanlagen, Gartenland*	*6.333,79*	*6.537,79*	*204,00*
02250000	*Kinderspielplätze*	*8.494,07*	*8.266,07*	*-228,00*
02310000	*Ackerland*	*692,60*	*12.134,60*	*11.442,00*
02340000	*Weideland*	*2.467,97*	*2.467,97*	*0,00*
02610000	*Flüsse und Bäche*	*194,83*	*194,83*	*0,00*
02960000	*Bauland*	*0,00*	*0,00*	*0,00*
02990000	*sonstige unbebaute Grundstücke*	*589,95*	*589,95*	*0,00*
1.2.3	Bebaute Grundstücke und grundstücksgleiche Rechte	3.545.915,34	3.470.669,34	-75.246,00
03210000	*Kindertagesstätten*	*1.831.962,65*	*1.799.274,65*	*-32.688,00*
03430000	*Museen*	*14.147,00*	*13.343,00*	*-804,00*
03490000	*sonstige Kulturanlagen*	*58.552,73*	*58.036,73*	*-516,00*
03540000	*Sportplätze*	*104.150,73*	*102.638,73*	*-1.512,00*
03590000	*sonstige Sportanlagen*	*7.500,00*	*6.300,00*	*-1.200,00*
03910000	*Gemeinschafts-, Bürgerhäuser, Stadthallen*	*1.199.516,00*	*1.162.550,00*	*-36.966,00*
03921000	*Friedhofsgebäude / Leichenhallen*	*3.080,54*	*3.080,54*	*0,00*
03922000	*Gräberfelder*	*121.407,65*	*121.407,65*	*0,00*
03923000	*Einfriedungen, Mauern*	*2.747,00*	*2.663,00*	*-84,00*
03929000	*sonstige Anlagen*	*18.722,85*	*17.510,85*	*-1.212,00*
03980000	*Bauhof*	*16.711,93*	*16.447,93*	*-264,00*
03992000	*Campingplätze*	*167.416,26*	*167.416,26*	*0,00*
1.2.4	Infrastrukturvermögen	4.170.534,66	5.396.239,39	1.225.704,73
04120000	*Brücken*	*357.142,00*	*347.962,00*	*-9.180,00*
04150000	*Stützbauwerke*	*229.175,00*	*221.591,00*	*-7.584,00*
04321000	*Betriebseinrichtungen der Erzeugung*	*24.688,00*	*23.332,00*	*-1.356,00*

Bilanz Aktiva 2024

	Bezeichnung	Stand zum 31.12.2023	Stand zum 31.12.2024	Differenz
		in EUR		
04610000	*Grundstücke und grundstücksgleiche Rechte*	*177,92*	*177,92*	*0,00*
04631000	*Betriebseinrichtungen der Einsammlung*	*2,00*	*2,00*	*0,00*
04810000	*Grundstücke und grundstücksgleiche Rechte*	*1.640.755,21*	*1.744.996,92*	*104.241,71*
04824000	*Gemeindestraßen*	*1.262.876,32*	*2.322.710,34*	*1.059.834,02*
04825000	*Gehwege*	*360.326,21*	*374.490,21*	*14.164,00*
04834000	*landwirtschaftliche Wege*	*87.515,00*	*71.148,00*	*-16.367,00*
04841000	*Parkplätze*	*19.776,00*	*17.508,00*	*-2.268,00*
04842000	*Dorfplätze*	*153.439,00*	*147.034,00*	*-6.405,00*
04843000	*Kur- und Erholungseinrichtungen*	*4,00*	*4,00*	*0,00*
04859000	*sonstige Verkehrslenkungsanlagen*	*4.854,00*	*3.876,00*	*-978,00*
04871000	*Straßenbeleuchtung*	*24.486,00*	*116.617,00*	*92.131,00*
04931000	*Bahnhöfe, Buswartehallen, sonstige Wartehallen*	*3.905,00*	*3.605,00*	*-300,00*
04990000	*Sonstige (u.a. Bachverohrung)*	*1.413,00*	*1.185,00*	*-228,00*
1.2.5	Bauten auf fremdem Grund und Boden	0,00	0,00	0,00
1.2.6	Kunstgegenstände, Denkmäler	0,00	0,00	0,00
1.2.7	Maschinen, technische Anlagen, Fahrzeuge	12.026,00	39.643,00	27.617,00
07119000	*Fahrzeuge / sonstige Dienstfahrzeuge*	*11.400,00*	*39.321,00*	*27.921,00*
07220000	*Betriebstechnik*	*3,00*	*3,00*	*0,00*
07240000	*technische Anlagen zum Bau und zur Unterhaltung der Infrastruktur und Landschaftspflege*	*623,00*	*319,00*	*-304,00*
1.2.8	Betriebs- und Geschäftsausstattung	200.643,73	184.234,73	-16.409,00
08210000	*Betriebsausstattung*	*5.228,00*	*4.844,00*	*-384,00*
08219000	*Sonstige Betriebsausstattung*	*98.138,73*	*91.402,73*	*-6.736,00*
08221000	*Büromöbel*	*2,00*	*2,00*	*0,00*
08223000	*Organisations- und Arbeitsmittel*	*95.143,00*	*86.304,00*	*-8.839,00*
08224000	*Hardware*	*1.969,00*	*1.681,00*	*-288,00*
08290000	*sonstige Betriebs- und Geschäftsausstattung*	*163,00*	*1,00*	*-162,00*
1.2.9	Pflanzen und Tiere	0,00	0,00	0,00
1.2.10	Geleistete Anzahlungen, Anlagen im Bau	748.507,43	59.668,50	-688.838,93
09600000	*Anlagen im Bau*	*748.507,43*	*59.668,50*	*-688.838,93*
1.3	***Finanzanlagen***	***493,71***	***493,71***	***0,00***
1.3.1	Anteile an verbundenen Unternehmen	0,00	0,00	0,00
1.3.2	Ausleihungen an verbundene Unternehmen	0,00	0,00	0,00
1.3.3	Beteiligungen	0,00	0,00	0,00
1.3.4	Ausleihungen an Unternehmen, mit denen ein Beteiligungsverhältnis besteht	0,00	0,00	0,00
1.3.5	Sondervermögen, Zweckverbände, Anstalten des öffentlichen Rechts, rechtsfähige kommunale Stiftungen	13,71	13,71	0,00
12310000	*Zweckverbände*	*13,71*	*13,71*	*0,00*
1.3.6	Ausleihungen an Sondervermögen, Zweckverbände, Anstalten des öffentlichen Rechts, rechtsfähige kommunale Stiftungen	0,00	0,00	0,00
1.3.7	Sonstige Wertpapiere des Anlagevermögens	480,00	480,00	0,00
13120000	*Nichtbörsennotierte Aktien*	*480,00*	*480,00*	*0,00*
1.3.8	Sonstige Ausleihungen	0,00	0,00	0,00
2	**Umlaufvermögen**	**617.221,47**	**2.038.233,28**	**1.421.011,81**
2.1	***Vorräte***	***470.687,91***	***1.855.615,56***	***1.384.927,65***
2.1.1	Roh-, Hilfs- und Betriebsstoffe	0,00	0,00	0,00

Bilanz Aktiva 2024

	Bezeichnung	Stand zum 31.12.2023	Stand zum 31.12.2024	Differenz
		in EUR		
2.1.2	Unfertige Erzeugnisse, unfertige Leistungen	0,00	0,00	0,00
2.1.3	Fertige Erzeugnisse, fertige Leistungen und Waren	470.687,91	1.855.615,56	1.384.927,65
14311000	*Fertige Erzeugnisse, Bestand liegendes Holz*	*0,00*	*10.687,00*	*10.687,00*
14340000	*Baugrundstücke zum Verkauf stehend*	*470.687,91*	*1.844.928,56*	*1.374.240,65*
2.1.4	Geleistete Anzahlungen auf Vorräte	0,00	0,00	0,00
2.2	***Forderungen und sonstige Vermögensgegenstände***	***146.533,56***	***182.617,72***	***36.084,16***
2.2.1	Öffentlich-rechtliche Forderungen, Forderungen aus Transferleistungen	123.287,85	134.933,42	11.645,57
15150000	*Gebührenforderungen gegen den privaten Bereich*	*15.202,30*	*-394,20*	*-15.596,50*
15250000	*Beitragsforderungen gegen den privaten Bereich*	*9.474,68*	*18.366,21*	*8.891,53*
15350000	*Steuerforderungen gegen den privaten Bereich*	*122.163,53*	*140.580,99*	*18.417,46*
15550000	*Sonstige öffentliche-rechtliche Forderungen gegen den privaten Bereich*	*500,00*	*0,00*	*-500,00*
21100000	*Pauschalwertberichtigungen auf Forderungen*	*-1.353,19*	*-1.599,11*	*-245,92*
21200000	*Einzelwertberichtigungen auf Forderungen*	*-22.699,47*	*-22.020,47*	*679,00*
2.2.2	Privatrechtliche Forderungen aus Lieferungen und Leistungen	10.677,66	15.383,78	4.706,12
16500000	*Forderungen aus Lieferungen und Leistungen gegen den privaten Bereich*	*10.677,66*	*15.383,78*	*4.706,12*
2.2.3	Forderungen gegen verbundene Unternehmen	0,00	0,00	0,00
2.2.4	Forderungen gegen Unternehmen, mit denen ein Beteiligungsverhältnis besteht	0,00	0,00	0,00
2.2.5	Forderungen gegen Sondervermögen, Zweckverbände, Anstalten des öffentlichen Rechts, rechtsfähige kommunale Stiftungen	0,00	0,00	0,00
2.2.6	Forderungen gegen den sonstigen öffentlichen Bereich	12.568,05	31.160,09	18.592,04
15340000	*Steuerforderungen gegen den öffentlichen Bereich*	*1.652,90*	*21.447,99*	*19.795,09*
15440000	*Forderungen aus Transferleistungen gegen den öffentlichen Bereich*	*3.364,62*	*557,65*	*-2.806,97*
15540000	*Sonstige öffentliche-rechtliche Forderungen gegen den öffentlichen Bereich*	*-500,00*	*0,00*	*500,00*
16400000	*Forderungen aus Lieferungen und Leistungen gegen den öffentlichen Bereich*	*8.050,53*	*9.154,45*	*1.103,92*
2.2.7	Sonstige Vermögensgegenstände	0,00	1.140,43	1.140,43
17931000	*Vorsteuer 7%*	*0,00*	*0,00*	*0,00*
17932000	*Vorsteuer 19 %*	*0,00*	*1.140,43*	*1.140,43*
2.3	***Wertpapiere des Umlaufvermögens***	***0,00***	***0,00***	***0,00***
2.3.1	Anteile an verbundenen Unternehmen	0,00	0,00	0,00
2.3.2	Sonstige Wertpapiere des Umlaufvermögens	0,00	0,00	0,00
2.4	Kassenbestand, Bundesbankguthaben, Guthaben bei der Europäischen Zentralbank, Guthaben bei Kreditinstituten und Schecks	0,00	0,00	0,00
3	**Ausgleichsposten für latente Steuern**	**0,00**	**0,00**	**0,00**
4	**Rechnungsabgrenzungsposten**	**2.292,77**	**2.291,78**	**-0,99**
4.1	Disagio	0,00	0,00	0,00
4.2	Sonstige Rechnungsabgrenzungsposten	2.292,77	2.291,78	-0,99

Bilanz Aktiva 2024

	Bezeichnung	Stand zum 31.12.2023	Stand zum 31.12.2024	Differenz
		in EUR		
	19500000 Sonstige aktive Rechnungsabgrenzungsposten	*2.292,77*	*2.291,78*	*-0,99*
5	Nicht durch Eigenkapital gedeckter Fehlbetrag	0,00	0,00	0,00
	Bilanzsumme	**10.449.500,40**	**12.375.844,47**	**1.926.344,07**
	nachrichtlich:			
	Verrechnung Einheitskasse	-66.539,13	-775.750,92	-709.211,79

Bilanz Passiva 2024

	Bezeichnung	Stand zum 31.12.2023	Stand zum 31.12.2024	Differenz
		in EUR		
1	**Eigenkapital**	**4.161.262,20**	**4.030.459,93**	**-130.802,27**
1.1	Kapitalrücklage	3.946.808,46	4.159.273,60	212.465,14
20110000	*Allgemeine Kapitalrücklage / Überschussvortrag (ab 2007)*	*3.946.808,46*	*4.159.273,60*	*212.465,14*
1.2	Sonstige Rücklagen	1.988,60	989,59	-999,01
20220000	*Sonstige zweckgebundene Rücklagen*	*1.988,60*	*989,59*	*-999,01*
1.3	Jahresüberschuss / Jahresfehlbetrag	212.465,14	-129.803,26	-342.268,40
20300000	*Jahresüberschuss / Jahresfehlbetrag*	*212.465,14*	*-129.803,26*	*-342.268,40*
1.4	Nicht durch Eigenkapital gedeckter Fehlbetrag	0,00	0,00	0,00
2	**Sonderposten**	**3.264.609,45**	**4.424.494,89**	**1.159.885,44**
2.1	Sonderposten für Belastungen aus dem kommunalen Finanzausgleich	0,00	0,00	0,00
2.2	***Sonderposten zum Anlagevermögen***	***3.264.609,45***	***4.424.494,89***	***1.159.885,44***
2.2.1	Sonderposten aus Zuwendungen	2.130.954,45	2.065.198,45	-65.756,00
23131000	*von Eigenbetrieben*	*564,00*	*540,00*	*-24,00*
23142000	*vom Land (u.a. Investitionsschlüsselzuweisungen, soweit für Investitionen verwendet)*	*1.478.814,00*	*1.430.803,00*	*-48.011,00*
23143000	*von Gemeinden und Gemeindeverbänden*	*488.278,00*	*479.470,00*	*-8.808,00*
23148000	*von sonstigen öffentlichen Sonderrechnungen*	*3.331,00*	*2.899,00*	*-432,00*
23149000	*vom sonstigen öffentlichen Bereich*	*1,00*	*1,00*	*0,00*
23151000	*von privaten Unternehmen*	*69.201,16*	*66.815,16*	*-2.386,00*
23159000	*vom sonstigen privaten Bereich*	*72.086,29*	*67.119,29*	*-4.967,00*
23190000	*von Sonstigen*	*18.679,00*	*17.551,00*	*-1.128,00*
2.2.2	Sonderposten aus Beiträgen und ähnlichen Entgelten	1.133.655,00	2.359.296,44	1.225.641,44
23259000	*vom sonstigen privaten Bereich*	*1.133.655,00*	*1.038.688,00*	*-94.967,00*
23290000	*Wiederkehrender Beitrag für Verkehrsanlagen*	*0,00*	*1.320.608,44*	*1.320.608,44*
2.2.3	Sonderposten aus Anzahlungen für Anlagevermögen	0,00	0,00	0,00
23310000	*Anzahlungen auf Sonderposten aus Zuwendungen*	*0,00*	*0,00*	*0,00*
2.3	Sonderposten für den Gebührenausgleich	0,00	0,00	0,00
2.4	Sonderposten mit Rücklageanteil	0,00	0,00	0,00
2.5	Sonderposten aus Grabnutzungsentgelten	0,00	0,00	0,00
23600000	*für Grabnutzungsentgelte*	*0,00*	*0,00*	*0,00*
2.6	Sonderposten aus Anzahlungen für Grabnutzungsentgelte	0,00	0,00	0,00
2.7	Sonstige Sonderposten	0,00	0,00	0,00
3	**Rückstellungen**	**139.967,37**	**125.747,16**	**-14.220,21**
3.1	Rückstellungen für Pensionen und ähnliche Verpflichtungen	99.700,00	76.895,00	-22.805,00
24320000	*für Versorgungsempfänger*	*99.700,00*	*76.895,00*	*-22.805,00*
3.2	Steuerrückstellungen	0,00	0,00	0,00
3.3	Rückstellungen für latente Steuern	0,00	0,00	0,00
3.4	Sonstige Rückstellungen	40.267,37	48.852,16	8.584,79
29100000	*für nicht in Anspruch genommenen Urlaub*	*3.097,08*	*1.279,58*	*-1.817,50*
29200000	*für geleistete Überstunden*	*20.510,29*	*30.312,58*	*9.802,29*
29900000	*Andere sonstige Rückstellungen*	*16.660,00*	*17.260,00*	*600,00*
4	**Verbindlichkeiten**	**2.883.661,38**	**3.795.142,49**	**911.481,11**
4.1	Anleihen	0,00	0,00	0,00
4.2	***Verbindlichkeiten aus Kreditaufnahmen***	***1.256.026,04***	***1.105.179,34***	***-150.846,70***

Bilanz Passiva 2024

		Bezeichnung	Stand zum 31.12.2023	Stand zum 31.12.2024	Differenz
			in EUR		
4.2.1		Verbindlichkeiten aus Kreditaufnahmen für Investitionen	1.256.026,04	1.105.179,34	-150.846,70
	31513100	*vom inländischen Geldmarkt von Banken, Euro-Währung (fester Zins), Laufzeit 5 Jahre und mehr*	*1.232.406,33*	*1.132.436,55*	*-99.969,78*
	31543100	*vom inländischen Geldmarkt von Girozentralen und Landesbanken, Euro-Währung (fester Zins), Laufzeit 5 Jahre und mehr*	*23.619,71*	*-27.257,21*	*-50.876,92*
4.2.2		Verbindlichkeiten aus Kreditaufnahmen zur Liquiditätssicherung	0,00	0,00	0,00
4.3		Verbindlichkeiten aus Vorgängen, die Kreditaufnahmen wirtschaftlich gleichkommen	0,00	0,00	0,00
4.4		Erhaltene Anzahlungen auf Bestellungen	0,00	0,00	0,00
4.5		Verbindlichkeiten aus Lieferungen und Leistungen	123.604,29	149.702,59	26.098,30
	35500000	*Verbindlichkeiten aus Lieferungen und Leistungen gegenüber dem privaten Bereich*	*113.601,00*	*142.933,58*	*29.332,58*
	35512000	*Sicherheitseinbehalte*	*10.003,29*	*6.769,01*	*-3.234,28*
4.6		Verbindlichkeiten aus Transferleistungen	15.894,33	14.584,34	-1.309,99
	36500000	*Verbindlichkeiten aus Transferleistungen gegenüber dem privaten Bereich*	*15.894,33*	*14.584,34*	*-1.309,99*
4.7		Verbindlichkeiten gegenüber verbundenen Unternehmen	0,00	0,00	0,00
4.8		Verbindlichkeiten gegenüber Unternehmen, mit denen ein Beteiligungsverhältnis besteht	0,00	0,00	0,00
4.9		Verbindlichkeiten gegenüber Sondervermögen, Zweckverbänden, Anstalten des öffentlichen Rechts, rechtsfähigen kommunalen Stiftungen	0,00	0,00	0,00
4.10		Verbindlichkeiten gegenüber dem sonstigen öffentlichen Bereich	1.487.605,86	2.495.624,93	1.008.019,07
	31433100	*für Investitionskredite von Gemeinden und Gemeindeverbänden, Euro-Währung (fester Zins), Laufzeit 5 Jahre und mehr*	*1.390.000,00*	*1.719.000,00*	*329.000,00*
	35400000	*Verbindlichkeiten aus Lieferungen und Leistungen gegenüber dem öffentlichen Bereich*	*-4.059,83*	*643,24*	*4.703,07*
	36400000	*Verbindlichkeiten aus Transferleistungen gegenüber dem öffentlichen Bereich*	*2.327,88*	*250,83*	*-2.077,05*
	37400000	*Sonstige Verbindlichkeiten gegenüber dem öffentlichen Bereich*	*32.798,68*	*-20,06*	*-32.818,74*
	37431000	**VV* laufendes Verrechnungskonto*	*66.539,13*	*775.750,92*	*709.211,79*
4.11		Sonstige Verbindlichkeiten	530,86	30.051,29	29.520,43
	37500000	*Sonstige Verbindlichkeiten gegenüber dem privaten Bereich*	*530,84*	*30.051,27*	*29.520,43*
	37961000	*Umsatzsteuer 7%*	*0,02*	*0,02*	*0,00*
	37962000	*Umsatzsteuer 19%*	*0,00*	*0,00*	*0,00*
5		**Rechnungsabgrenzungsposten**	**0,00**	**0,00**	**0,00**
		Bilanzsumme	**10.449.500,40**	**12.375.844,47**	**1.926.344,07**

Haushaltsvermerke nach §§ 14 – 17 GemHVO

Zweckbindung

Zweckbestimmte Erträge und Einzahlungen aus Zuweisungen, Zuschüssen und Spenden sind zweckgebunden zu verwenden.

Mehrerträge/-einzahlungen bei Konto 55511.46614 erhöhen den Aufwands-/Auszahlungsansatz bei Konto 55511.52920.

Deckungsfähigkeit

Die Personal- und Versorgungsaufwendungen (Kontengruppe 50) der Teilergebnishaushalte sind haushaltsweit gegenseitig deckungsfähig.

Die bilanziellen Abschreibungen (Kontengruppe 53) der Teilergebnishaushalte sind haushaltsweit gegenseitig deckungsfähig.

Die Ver- und Entsorgungsaufwendungen (Kontenart 522) der Teilergebnishaushalte sind haushaltsweit gegenseitig deckungsfähig.

Innerhalb eines Teilergebnishaushaltes sind die Ansätze für Aufwendungen gegenseitig deckungsfähig.
Hiervon ausgenommen ist aufgrund § 11 GemHVO das Konto 5692 (Verfügungsmittel).

Die Ansätze für Auszahlungen aus Investitionstätigkeit sind gegenseitig deckungsfähig. Das Gleiche gilt für Verpflichtungsermächtigungen.

Die Ansätze für konsumtive Auszahlungen sind zugunsten von investiven Auszahlungen innerhalb eines Teilhaushalts deckungsfähig.

Übertragbarkeit

Die Ansätze für ordentliche Aufwendungen und Auszahlungen sind übertragbar.
Für die Übertragung der Ansätze wird dem Gemeinderat eine Übersicht zur Beschlussfassung vorgelegt.

Investive Auszahlungsansätze sind entsprechend der gesetzlichen Regelung übertragbar.

Produktplan

Haushaltsjahr 2026 **Anwender (Name)** 19 Ortsgemeinde Niederbreitbach

Hauptproduktbereich mit Bezeichnung	Produktbereich mit Bezeichnung	Produktgruppe mit Bezeichnung	Produkt mit Bezeichnung	Leistung	Leistung - Bezeichnung
1 Zentrale Verwaltung	1.1 Innere Verwaltung	1.1.1 Verwaltungssteuerung	1.1.1.0 Verwaltungssteuerung	1.1.1.0.0000	
			1.1.1.3 Öffentlichkeitsarbeit	1.1.1.3.0000	
			1.1.1.4 Gremien	1.1.1.4.0000	
		1.1.2 Personal	1.1.2.0 Personal	1.1.2.0.0000	
		1.1.4 Zentrale Dienste	1.1.4.2 Liegenschaften	1.1.4.2.0000	
				1.1.4.2.4000	Landwirtschaftlicher Grundbesitz
				1.1.4.2.5000	Unbebaute Grundstücke~
			1.1.4.3 Bauhof (altes Feuerwehrhaus Niederbreitbach)	1.1.4.3.0000	
				1.1.4.3.1000	Bauhof (altes Feuerwehrhaus Niederbreitbach)
				1.1.4.3.5000	Personalkosten Bauhof
			1.1.4.6 Versicherungen	1.1.4.6.0000	
		1.1.6 Finanzen, Rechnungsabwicklung	1.1.6.1 Finanzen, Rechnungsabwicklung	1.1.6.1.0000	
	1.2 Sicherheit und Ordnung	1.2.1 Statistik und Wahlen	1.2.1.0 Statistik und Wahlen	1.2.1.0.0000	
2 Schule und Kultur	2.5 Wissenschaft, Museen, Zoologische Gärten, Botanische Gärten	2.5.2 Nichtwissenschaftliche Museen, Sammlungen	2.5.2.0 Nichtwissenschaftliche Museen, Sammlungen -Dorfmuseum Niederbreitbach-	2.5.2.0.0000	
	2.8 Heimat- und sonstige Kulturpflege	2.8.1 Heimat- und sonstige Kulturpflege	2.8.1.1 Förderung von Einrichtungen	2.8.1.1.1000	Kulturzentren (Kulturwerkstatt)
				2.8.1.1.3000	Heimat- und Brauchstumspflege, Martinszug, Kirmes
				2.8.1.1.5000	Verschönerungs- und Heimatvereine~
				2.8.1.1.8000	Seniorenveranstaltungen
3 Soziales und Jugend	3.1 Soziale Hilfen	3.1.1 Grundversorgung und Hilfen gem. SGB XII	3.1.1.1 Hilfe zum Lebensunterhalt (3. Kapitel SGB XII)	3.1.1.1.0000	
	3.6 Kinder- Jugend- und Familienhilfe	3.6.2 Jugendarbeit	3.6.2.1 Außerschulische Jugendbildung	3.6.2.1.0000	
		3.6.5 Tageseinrichtungen für Kinder	3.6.5.2 Kindertagesstätten, Kindergärten, Spiel- und Lernstuben~-Kindergarten Niederbreitbach-	3.6.5.2.0000	
		3.6.6 Einrichtungen der Jugendarbeit	3.6.6.1 Einrichtungen der Jugendarbeit	3.6.6.1.0000	
4 Gesundheit und Sport	4.2 Sportförderung	4.2.4 Sportstätten und Bäder	4.2.4.1 Kommunale Sportstätten	4.2.4.1.0000	
5 Gestaltung Umwelt	5.1 Räumliche Planung und Entwicklung	5.1.1 Räumliche Planungs- und Entwicklungsmaßnahmen	5.1.1.0 Räumliche Planungs- und Entwicklungsmaßnahmen	5.1.1.0.0000	
			5.1.1.3 Dorferneuerung, Städtebauförderung	5.1.1.3.0000	
			5.1.1.4 Umsetzung und Steuerung von Planung	5.1.1.4.0000	
				5.1.1.4.1000	Rechtsverfahren und Gebote
	5.3 Ver- und Entsorgung	5.3.1 Elektrizitätsversorgung	5.3.1.0 Konzessionsabgabe Strom	5.3.1.0.0000	
			5.3.1.1 Photovoltaikanlagen	5.3.1.1.1000	Photovoltaikanlagen
		5.3.2 Gasversorgung	5.3.2.0 Konzessionsabgabe Gas	5.3.2.0.0000	
		5.3.7 Abfallwirtschaft	5.3.7.1 Kommunale Abfallwirtschaft -Astsammelplatz-	5.3.7.1.0000	
	5.4 Verkehrsflächen und -anlagen, ÖPNV	5.4.1 Gemeindestraßen	5.4.1.1 Gemeindestraßen	5.4.1.1.0000	
				5.4.1.1.1000	Straßen
				5.4.1.1.2000	Verkehrsausstattung wie Straßenbeleuchtung, Signalanlagen und

Hauptproduktbereich mit Bezeichnung	Produktbereich mit Bezeichnung	Produktgruppe mit Bezeichnung	Produkt mit Bezeichnung	Leistung	Leistung - Bezeichnung
5 Gestaltung Umwelt	5.4 Verkehrsflächen und -anlagen, ÖPNV	5.4.1 Gemeindestraßen	5.4.1.1 Gemeindestraßen		Verkehrszeichen
				5.4.1.1.3000	Bushaltestellen
				5.4.1.1.5000	Brücken
				5.4.1.1.7000	Gehwege
			5.4.1.4 Straßenoberflächenentwässerung	5.4.1.4.0000	
			5.4.1.5	5.4.1.5.0000	Konzessionsabgaben -ab 2021-
		5.4.6 Parkeinrichtungen	5.4.6.1 Kommunale Parkplätze und Parkbuchten	5.4.6.1.0000	
	5.5 Natur- und Landschaftspflege	5.5.1 Öffentliches Grün, Landschaftsbau (soweit keinem anderen Produkt zuzuordnen)	5.5.1.1 Öffentliches Grün, Landschaftsbau	5.5.1.1.0000	
			5.5.1.2 Sonstige Erholungseinrichtungen	5.5.1.2.0000	
		5.5.2	5.5.2.1	5.5.2.1.0000	Gewässerunterhaltung
		5.5.3	5.5.3.0 Friedhofswesen (Friedhofsanlagen, einschl. Friedwald)	5.5.3.0.0000	
		5.5.5 Land- und Forstwirtschaft, Weinbau	5.5.5.1 Kommunale Forstwirtschaft	5.5.5.1.0000	
				5.5.5.1.1000	Kommunale Forstwirtschaft, Forstbetrieb der OG Niederbreitbach
			5.5.5.2 Jagd- und Fischereierlebnisse, Jagd- und Angelerlaubnis	5.5.5.2.0000	
			5.5.5.9 Feldwege, Landwirtschaftswege, Wirtschaftswege	5.5.5.9.0000	
	5.7 Wirtschaft und Tourismus	5.7.1 Wirtschaftsförderung	5.7.1.1 Kommunale Wirtschaftsförderung	5.7.1.1.2000	Maßnahmen zur Verbesserung der Standortfaktoren
		5.7.3 Allgemeine Einrichtungen und Unternehmen	5.7.3.1 Kommunale Einrichtungen und Unternehmen	5.7.3.1.0000	
			5.7.3.2 Dorfgemeinschaftshäuser, Bürgerhäuser~-Dorfgemeinschaftshaus (Halle) Niederbreitbach-	5.7.3.2.0000	
		5.7.5 Tourismus	5.7.5.2 Kommunale Tourismusförderung	5.7.5.2.0000	
6 Zentrale Finanzleistungen	6.1 Allgemeine Finanzwirtschaft	6.1.1 Steuern, allgemeine Zuweisungen, allgemeine Umlagen	6.1.1.1 Steuern	6.1.1.1.2000	Gemeindesteuern, Grundsteuer A u. B, Gewerbesteuer, Hundesteuer
				6.1.1.1.3000	Gemeindeanteil Einkommensteuer ~
				6.1.1.1.4000	Gemeindeanteil Umsatzsteuer
			6.1.1.3 Allgemeine Zuweisungen	6.1.1.3.0000	
			6.1.1.5 Abgeführte allgemeine Umlagen	6.1.1.5.0000	
				6.1.1.5.4000	Abgeführte allgemeine Umlagen, Kreisumlage
				6.1.1.5.6000	Sonderumlagen (§26 Abs. 2 LFAG)~-Grundschulumlage -
				6.1.1.5.7000	Sonderumlagen (§26 Abs. 2 LFAG) - Wiedtalbad -
			6.1.1.6 Gewerbesteuerumlage	6.1.1.6.0000	
			6.1.1.7 Ausgleichsleistungen	6.1.1.7.0000	
		6.1.2 Sonstige allgem. Finanzwirtschaft (soweit nicht einem anderen Produkt direkt zugeordnet)	6.1.2.0 Sonstige allgemeine Finanzwirtschaft	6.1.2.0.1000	Sonstige allgemeine Finanzwirtschaft
			6.1.2.1 Zinsen und ähnliche Erträge	6.1.2.1.0000	
				6.1.2.1.4000	Zinsen (§233a AO)
			6.1.2.2 Zinsen und ähnliche Aufwendungen	6.1.2.2.0000	
				6.1.2.2.5000	Zinsen (§233a AO) / Zinsaufwendungen Verwahrentgeld

Hauptproduktbereich mit Bezeichnung	Produktbereich mit Bezeichnung	Produktgruppe mit Bezeichnung	Produkt mit Bezeichnung	Leistung	Leistung - Bezeichnung
6 Zentrale Finanzleistungen	6.1 Allgemeine Finanzwirtschaft	6.1.2 Sonstige allgem. Finanzwirtschaft (soweit nicht einem anderen Produkt direkt zugeordnet)	6.1.2.2 Zinsen und ähnliche Aufwendungen	6.1.2.2.9000	Beiträge und Zuschüsse an Vereine und Verbände
			6.1.2.5 Einzahlungen und Auszahlungen für Kredite	6.1.2.5.0000	
9 Dummy HPB	9.9 Dummy PB	9.9.9 Dummy PG	9.9.9.9 Dummy P	9.9.9.9.9999	Dummy L

vorläufige Grundschulumlage 2026

Gemeinde	Umlagegrundlage	Umlage	Umlage Vorjahr	Differenz
Anhausen	1.846.482,00 €	116.395,00 €	114.011,00 €	2.384,00 €
Bonefeld	1.174.265,00 €	74.021,00 €	74.927,00 €	-906,00 €
Breitscheid		0,00 €	0,00 €	0,00 €
Datzeroth	323.978,00 €	20.422,00 €	21.192,00 €	-770,00 €
Ehlscheid	1.734.414,00 €	109.331,00 €	114.507,00 €	-5.176,00 €
Hardert	995.878,00 €	62.776,00 €	63.956,00 €	-1.180,00 €
Hausen	2.078.741,00 €	131.036,00 €	136.645,00 €	-5.609,00 €
Hümmerich	901.048,00 €	56.799,00 €	59.720,00 €	-2.921,00 €
Kurtscheid	2.354.451,00 €	148.416,00 €	129.363,00 €	19.053,00 €
Meinborn	635.275,00 €	40.045,00 €	41.837,00 €	-1.792,00 €
Melsbach		0,00 €	0,00 €	0,00 €
Niederbreitbach	1.682.573,00 €	106.063,00 €	111.724,00 €	-5.661,00 €
Oberhonnefeld-Gierend	2.831.223,00 €	178.470,00 €	79.817,00 €	98.653,00 €
Oberraden	1.243.788,00 €	78.404,00 €	77.898,00 €	506,00 €
Rengsdorf	6.301.864,00 €	397.247,00 €	307.499,00 €	89.748,00 €
Roßbach	1.661.166,00 €	104.714,00 €	109.805,00 €	-5.091,00 €
Rüscheid	919.915,00 €	57.988,00 €	60.940,00 €	-2.952,00 €
Straßenhaus	2.693.424,00 €	169.784,00 €	162.298,00 €	7.486,00 €
Thalhausen	1.684.727,00 €	106.199,00 €	57.405,00 €	48.794,00 €
Waldbreitbach	2.577.439,00 €	162.472,00 €	199.081,00 €	-36.609,00 €
Summe	**33.640.651,00 €**	**2.120.582,00 €**	**1.922.625,00 €**	

Umlagebedarf:	2.120.582,00 €
in %	6,30%

Vorjahr in %	6,68%

vorläufige Verbandsgemeindeumlage 2026

Gemeinde	Umlagegrundlage	Umlage	Umlage Vorjahr	Differenz
Anhausen	1.846.482,00€	528.833,00€	488.835,82€	39.997,18€
Bonefeld	1.174.265,00€	336.310,00€	321.257,36€	15.052,64€
Breitscheid	2.907.204,00€	832.624,00€	790.655,12€	41.968,88€
Datzeroth	323.978,00€	92.787,00€	90.861,35€	1.925,65€
Ehlscheid	1.734.414,00€	496.737,00€	490.960,22€	5.776,78€
Hardert	995.878,00€	285.220,00€	274.218,62€	11.001,38€
Hausen	2.078.741,00€	595.352,00€	585.880,81€	9.471,19€
Hümmerich	901.048,00€	258.060,00€	256.053,76€	2.006,24€
Kurtscheid	2.354.451,00€	674.315,00€	554.656,91€	119.658,09€
Meinborn	635.275,00€	181.943,00€	179.380,52€	2.562,48€
Melsbach	2.527.463,00€	723.866,00€	650.820,79€	73.045,21€
Niederbreitbach	1.682.573,00€	481.889,00€	479.027,45€	2.861,55€
Oberhonnefeld-Gierend	2.831.223,00€	810.863,00€	342.223,23€	468.639,77€
Oberraden	1.243.788,00€	356.221,00€	333.995,35€	22.225,65€
Rengsdorf	6.301.864,00€	1.804.856,00€	1.318.429,37€	486.426,63€
Roßbach	1.661.166,00€	475.758,00€	470.801,54€	4.956,46€
Rüscheid	919.915,00€	263.464,00€	261.286,00€	2.178,00€
Straßenhaus	2.693.424,00€	771.397,00€	695.868,71€	75.528,29€
Thalhausen	1.684.727,00€	482.506,00€	246.130,44€	236.375,56€
Waldbreitbach	2.577.439,00€	738.179,00€	853.578,26€	-115.399,26€
Summe	**39.075.318,00€**	**11.191.180,00€**	**9.684.921,60€**	

Umlagebedarf:	11.191.180,00€
in %	28,64%

Vorjahr in %	28,70%
2024	28,70%
2023	22,70%

vorläufige Kreisumlage 2026

Gemeinde	Einwohner	Umlagegrundlage	auf landes-durchschn. Steuerkraft	über Landes-durchschnitt	Kreisumlage 43%	zzgl. Progression gesamt	Kreisumlage gesamt
Anhausen	1417	1.846.482,00 €	2.010.793,85 €	-164.311,85 €	793.987,26 €	0,00 €	793.987,00 €
Bonefeld	946	1.174.265,00 €	1.342.421,30 €	-168.156,30 €	504.933,95 €	0,00 €	504.934,00 €
Breitscheid	2276	2.907.204,00 €	3.229.757,80 €	-322.553,80 €	1.250.097,72 €	0,00 €	1.250.098,00 €
Datzeroth	296	323.978,00 €	420.038,80 €	-96.060,80 €	139.310,54 €	0,00 €	139.311,00 €
Ehlscheid	1571	1.734.414,00 €	2.229.327,55 €	-494.913,55 €	745.798,02 €	0,00 €	745.798,00 €
Hardert	854	995.878,00 €	1.211.868,70 €	-215.990,70 €	428.227,54 €	0,00 €	428.228,00 €
Hausen	1861	2.078.741,00 €	2.640.852,05 €	-562.111,05 €	893.858,63 €	0,00 €	893.859,00 €
Hümmerich	820	901.048,00 €	1.163.621,00 €	-262.573,00 €	387.450,64 €	0,00 €	387.451,00 €
Kurtscheid	1035	2.354.451,00 €	1.468.716,75 €	885.734,25 €	1.012.413,93 €	82.730,73 €	1.095.145,00 €
Meinborn	577	635.275,00 €	818.791,85 €	-183.516,85 €	273.168,25 €	0,00 €	273.168,00 €
Melsbach	2040	2.527.463,00 €	2.894.862,00 €	-367.399,00 €	1.086.809,09 €	0,00 €	1.086.809,00 €
Niederbreitbach	1527	1.682.573,00 €	2.166.889,35 €	-484.316,35 €	723.506,39 €	0,00 €	723.506,00 €
Oberhonnefeld-Gierend	1076	2.831.223,00 €	1.526.897,80 €	1.304.325,20 €	1.217.425,89 €	139.602,65 €	1.357.029,00 €
Oberraden	662	1.243.788,00 €	939.411,10 €	304.376,90 €	534.828,84 €	26.256,54 €	561.085,00 €
Rengsdorf	3073	6.301.864,00 €	4.360.740,65 €	1.941.123,35 €	2.709.801,52 €	149.389,29 €	2.859.191,00 €
Roßbach	1482	1.661.166,00 €	2.103.032,10 €	-441.866,10 €	714.301,38 €	0,00 €	714.301,00 €
Rüscheid	836	919.915,00 €	1.186.325,80 €	-266.410,80 €	395.563,45 €	0,00 €	395.563,00 €
Straßenhaus	2093	2.693.424,00 €	2.970.071,65 €	-276.647,65 €	1.158.172,32 €	0,00 €	1.158.172,00 €
Thalhausen	781	1.684.727,00 €	1.108.278,05 €	576.448,95 €	724.432,61 €	49.582,37 €	774.015,00 €
Waldbreitbach	1983	2.577.439,00 €	2.813.976,15 €	-236.537,15 €	1.108.298,77 €	0,00 €	1.108.299,00 €
VG	27206	298.242,00 €	38.606.674,30 €	-38.308.432,30 €	128.244,06 €	0,00 €	128.244,00 €
Summe		**39.373.560,00 €**			**16.930.630,80 €**	**447.561,58 €**	**17.378.193,00 €**

Hebesatz in %: 43% zuzüglich Progression

landesdurchschnittliche Steuerkraft: 1.419,05 €

vorläufige Zuschüsse/Umlagen nach LFAG für das Jahr 2026

Gemeinde	Steuerkraft	Schlüsselzuweisung A	Schlüsselzuweisung B	Zuschlag für zentrale Orte	Finanzausgleichs-umlage	Gesamt	Umlagegrundlage
Anhausen	1.846.482,00 €	- €	- €	- €	- €	**- €**	1.846.482,00 €
Bonefeld	1.174.265,00 €	- €	10.753,00 €	- €	- €	**10.753,00 €**	1.174.265,00 €
Breitscheid	2.907.204,00 €	- €	413.689,00 €	- €	- €	**413.689,00 €**	2.907.204,00 €
Datzeroth	233.826,00 €	90.152,00 €	22.050,00 €	- €	- €	**112.202,00 €**	323.978,00 €
Ehlscheid	1.390.271,00 €	344.143,00 €	22.650,00 €	- €	- €	**366.793,00 €**	1.734.414,00 €
Hardert	995.878,00 €	- €	40.537,00 €	- €	- €	**40.537,00 €**	995.878,00 €
Hausen	1.888.573,00 €	190.168,00 €	17.761,00 €	- €	- €	**207.929,00 €**	2.078.741,00 €
Hümmerich	683.161,00 €	217.887,00 €	23.251,00 €	- €	- €	**241.138,00 €**	901.048,00 €
Kurtscheid	2.354.451,00 €	- €	- €	- €	51.072,00 €	**- 51.072,00 €**	2.354.451,00 €
Meinborn	493.158,00 €	142.117,00 €	63.607,00 €	- €	- €	**205.724,00 €**	635.275,00 €
Melsbach	2.527.463,00 €	- €	461.840,00 €	- €	- €	**461.840,00 €**	2.527.463,00 €
Niederbreitbach	1.318.658,00 €	363.915,00 €	49.667,00 €	- €	- €	**413.582,00 €**	1.682.573,00 €
Oberhonnefeld-Gierend	2.831.223,00 €	- €	- €	- €	91.900,00 €	**- 91.900,00 €**	2.831.223,00 €
Oberraden	1.243.788,00 €	- €	- €	- €	7.942,00 €	**- 7.942,00 €**	1.243.788,00 €
Rengsdorf	6.257.484,00 €	- €	- €	44.380,00 €	68.363,00 €	**- 23.983,00 €**	6.301.864,00 €
Roßbach	1.561.638,00 €	99.528,00 €	30.173,00 €	- €	- €	**129.701,00 €**	1.661.166,00 €
Rüscheid	709.348,00 €	210.567,00 €	49.558,00 €	- €	- €	**260.125,00 €**	919.915,00 €
Straßenhaus	2.693.424,00 €	- €	6.508,00 €	- €	- €	**6.508,00 €**	2.693.424,00 €
Thalhausen	1.684.727,00 €	- €	- €	- €	21.809,00 €	**- 21.809,00 €**	1.684.727,00 €
Waldbreitbach	2.126.003,00 €	100.389,00 €	42.996,00 €	351.047,00 €	- €	**494.432,00 €**	2.577.439,00 €
VG	36.921.025,00 €	- €	1.032.103,00 €	298.242,00 €	- €	**1.330.345,00 €**	298.242,00 €
		1.758.866,00 €	*2.287.143,00 €*	*693.669,00 €*	*241.086,00 €*	*4.498.592,00 €*	*39.373.560,00 €*
	Umlagegrundlage	Umlagegrundlage		Umlagegrundlage			
				für VG			
	für OG	für OG		für OG			
Stand: Orientierungsdaten 27.10.2025							

Übersicht über die Beurteilung der dauerden Leistungsfähigkeit (Berechnung der sog. Freien Finanzspitze), Niederbreitbach, HHPl. 2026

	lfd. Nr.	Einzahlungs- und Auszahlungsarten	Rechnungsergebnis des Haushalts-vorjahres **2024**	Ansätze des Haushalts-vorjahres einschl. Nachträge [1] **2025**	Ansätze des Haushalts-jahres **2026**	Planungsdaten des Haushaltsfolge-jahres **2027**	Planungsdaten des zweiten Haushaltsfolge-jahres **2028**	Planungsdaten des dritten Haushaltsfolge-jahres **2029**
			in € [2]					
Entstehungsrechnung			einschließlich Zinsauszahlungen für bereits genehmigte Kredite		einschließlich Zinsauszahlungen für bereits genehmigte Kredite und für geplante, aber noch nicht genehmigte Kredite			
	1	Saldo der ordentlichen und außerordentlichen Ein- und Auszahlungen (§ 2 Abs. 1 Satz 1 Posten F 23 GemHVO)	7.474	608.183	469.050	368.800	192.460	-141.250
	2	**abzüglich** Auszahlungen zur planmäßigen Tilgung von bereits genehmigten Investitionskrediten (§ 2 Abs. 1 Satz 1 Posten F 36 GemHVO)	165.847	186.400	188.000	189.000	190.500	191.500
	3	= **„freie Finanzspitze“**	-158.373	421.783	281.050	179.800	1.960	-332.750
Verwendungsrechnung	4	**abzüglich** Auszahlungen zur planmäßigen Tilgung von geplanten, aber noch nicht genehmigten Investitionskrediten (§ 2 Abs. 1 Satz 1 Posten F 36 GemHVO)			35.600	18.600	17.100	16.100
	5	**verbleibende Finanzspitze (Ziel in allen Jahren $\geq$ 0)**	-158.373	421.783	245.450	161.200	-15.140	-348.850

Endfällige Kredite	
Jahr	Betrag:
Jahr	Betrag:
…	

Stand der Kredite zur Liquiditätssicherung [3]	
Jahr	Betrag:

1) - Ergebnisse des Haushaltsvorjahres, sofern vorliegend.
2) - Angaben können auch in 1.000,00 € erfolgen.
3) - Bei Ortsgemeinden Stand der Verbindlichkeiten gegenüber der Verbandsgemeinde, bei Verbandsgemeinden nur den auf ihren Haushalt entfallenden Anteil.

Ortsgemeinde Niederbreitbach, Haushaltsplan 2026

Stand:
13.04.2026

Muster 26 (zu § 93 Abs. 4 GemO)

Übersicht über die Entwicklung der Jahresergebnisse (gemäß § 2 Abs. 1 Satz 1 Posten E23 GemHVO)			
lfd. Nr.	Jahr	Jahr	Betrag in €
1	5. Haushaltsvorjahr (lt. festgestelltem Jahresabschluss)	2021	102.785,37
2	4. Haushaltsvorjahr (lt. festgestelltem Jahresabschluss)	2022	150.392,79
3	3. Haushaltsvorjahr (lt. festgestelltem Jahresabschluss)	2023	212.465,14
4	2. Haushaltsvorjahr (lt. festgestelltem Jahresabschluss)	2024	-129.803,26
5	1. Haushaltsvorjahr (lt. Ansatz)	2025	-80.204,00
6	Haushaltsjahr (Ansatz)	2026	-193.638,00
7	Zwischensumme (lfd. Nr. 1 - 6)		61.998,04
8	1. Haushaltsfolgejahr (Planung)	2027	-232.701,00
9	2. Haushaltsfolgejahr (Planung)	2028	-245.417,00
10	3. Haushaltsfolgejahr (Planung)	2029	-279.114,00
11	**Summe**		-695.233,96

[1] Die Übersicht ist als Anlage zum Haushaltsplan entbehrlich, sofern der Vorbericht eine entsprechend aussagekräftige Darstellung der Entwicklung der Jahresergebnisse enthält.
[2] Angaben können auch in 1.000 € erfolgen.

Muster 27 (zu § 93 Abs. 4 GemO)

Übersicht über die Über-/Unterdeckung im Fianzhaushalt bzw. in der Finanzrechnung						
lfd. Nr.	Jahr	Jahr	Saldo der ordentlichen und außerordentlichen Ein- und Auszahlungen (§ 2 Abs. 1 Satz 1 Posten F23 GemHVO)	./. planmäßige Tilgung (§ 2 Abs. 1 Satz 1 Posten F36 GemHVO)	./. Mindest-Rückführungsbetrag gemäß Tilgungsplan (§ 2 Abs. 1 Satz 1 Posten F 45 GemHVO)	= Betrag
			in €[2]			
1	5. Haushaltsvorjahr (lt. festgestelltem Jahresabschluss)	2021	260.315,00	85.595,46	0,00	174.719,54
2	4. Haushaltsvorjahr (lt. festgestelltem Jahresabschluss)	2022	282.232,24	139.353,18	0,00	142.879,06
3	3. Haushaltsvorjahr (lt. festgestelltem Jahresabschluss)	2023	261.725,29	148.711,96	0,00	113.013,33
4	2. Haushaltsvorjahr (lt. vorl. Jahresabschluss)	2024	7.473,53	165.846,70	0,00	-158.373,17
5	1. Haushaltsvorjahr (Ansatz)	2025	608.183,00	186.400,00	0,00	421.783,00
6	Haushaltsjahr (Ansatz)	2026	469.050,00	223.600,00	2.220,00	243.230,00
7	Zwischensumme (lfd. Nr. 1 - 6)		1.888.979,06	949.507,30	0,00	939.471,76
8	1. Haushaltsfolgejahr (Planung)	2027	368.800,00	207.600,00	2.220,00	158.980,00
9	2. Haushaltsfolgejahr (Planung)	2028	192.460,00	207.600,00	2.220,00	-17.360,00
10	3. Haushaltsfolgejahr (Planung)	2029	-141.250,00	207.600,00	2.220,00	-351.070,00
11	**Summe**		2.308.989,06	1.572.307,30	6.660,00	730.021,76

[1] Die Übersicht ist als Anlage zum Haushaltsplan entbehrlich, sofern der Vorbericht eine entsprechend aussagekräftige Darstellung der Entwicklung der Finanzmittelüberschüsse und -fehlbeträge enthält.
[2] Angaben können auch in 1.000 € erfolgen.

Übersicht über die Entwicklung des Eigenkapitals

Ortsgemeinde Niederbreitbach, Haushaltsplan 2025

lfd. Nr.	Ergebnis (gemäß § 2 Abs. 1 Nr. 31 GemHVO		Betrag Euro	nachrichtlich: aufgelaufenes Eigenkapital Euro
1	Eigenkapital zum 31.12. des dritten Haushaltsvorjahres	2023		4.161.262
2	zuzügl. Jahresergebnis des zweiten Haushaltsvorjahres	2024	-129.803	4.031.459
3	zuzügl. Ansatz für Jahresergebnis des Haushaltsvorjahres (Plan)	2025	-80.204	3.951.255
4	zuzügl. Ansatz für Jahresergebnis des Haushaltsjahres (Plan)	2026	-193.684	3.757.571
5	zuzügl. geplantes Jahresergebnis des Haushaltsfolgejahres (Plan)	2027	-232.701	3.524.870
6	zuzügl. geplantes Jahresergebnis des 2. Haushaltsfolgejahres (Plan)	2028	-245.417	3.279.453
7	zuzügl. geplantes Jahresergebnis des 3. Haushaltsfolgejahres (Plan)	2029	-279.114	3.000.339

Darstellung der Haushaltsansätze für Städte und Gemeinden Ortsgemeinde Niederbreitbach 13.04.2026

Haushalts-jahr	Jahres-ergebnis (Jahres-überschuss / Jahres-fehlbetrag) Posten E 23	Ausgleich Finanz-haushalt ("freie Finanzspitze") Posten F 44	bei KEF-RP-Teilnehmern: Mindest-Nettotilgung 2023	bei KEF-RP-Teilnehmern: freie Finanzspitze unter Berücksich-tigung der Mindest-Nettotilgung (KEF-RP) 2022	Eigenkapital zum 31.12. des Vorvorjahres	ver-anschlagter Geamtbetrag der Investitions-kredite Posten F 35	ver-anschlagtes Aufkommen der Grund-steuer B Konto 4012	Hebesatz der Grund-steuer B	Grundzahl der Grundsteuer B Spalte 7 / Spalte 8 x 100	ver-anschlagtes Aufkommen der Gewerbe-steuer Konto 4013	Hebesatz der Gewerbe-steuer	Grundzahl der Gewerbe-steuer Spalte 10 / Spalte 11 x 100	erforderliche Erhöhung des Hebe-satzes der Grundsteuer B sowie der Gewerbe-steuer jeweils in Prozent-punkten bei 20 Jahren (Spalte 6 ./. Spalte 4) / (Spalte 9 + Spalte 12) x 100 / 20
	Euro							in v. H.	Euro	Euro	in v. H.	Euro	in v. H.-Punkten
Spalte	*1*	*2*	*3*	*4*	*5*	*6*	*7*	*8*	*9*	*10*	*11*	*12*	*13*
2026	-193.638	245.450	6.484	415.299	4.161.262	239.300	277.000	690	40.145	150.000	400	37.500	-11

Ortsgemeinde Niederbreitbach **31.01.2025**

Darl.-geber	Darl.-Kto.-Nr.	lfd.	Zinssatz	Zinsen					Tilgung					Restvaluta		
		Nr.		2026	2027	2028	2029	2030	2026	2027	2028	2029	2030	31.12.2026	31.12.2027	31.12.2028
Laufzeit 5 Jahre und mehr - Private Unternehmen																
DG Hyp	3023563402	**502**	4,65f.b.30.9.30	2.052,08	1.617,40	1.162,17	685,39	187,28	9.186,44	9.621,12	10.076,35	10.553,13	8.105,64	38.356,24	28.735,12	18.658,77
DG Hyp	3023563406	**505**	2,999f.b.30.6.38	1.319,78	1.226,37	1.130,15	1.031,00	928,86	3.079,34	3.172,75	3.268,97	3.368,12	3.470,26	42.075,15	38.902,40	35.633,43
DG Hyp	3023563407	**503**	4,19f.b.30.3.38	1.077,06	1.004,34	928,53	849,49	767,09	1.708,46	1.781,18	1.856,99	1.936,03	2.018,43	24.632,18	22.851,00	20.994,01
DKB Berlin	6704805792	**511**	0,68 bis 30.09.2046	5.633,14	5.374,29	5.113,71	4.851,33	4.587,17	37.966,86	38.225,71	38.486,29	38.748,67	39.012,83	804.652,45	766.426,74	727.940,45
Zwisch.summe Gruppe 7 - (Priv. Untern.)				**10.082,06**	**9.222,40**	**8.334,56**	**7.417,21**	**6.470,40**	**51.941,10**	**52.800,76**	**53.688,60**	**54.605,95**	**52.607,16**	**909.716,02**	**856.915,26**	**803.226,66**
Laufzeit 5 Jahre und mehr - Sonst. Öffentl. Sonderrechn.																
Helaba	8000 31 436	**501**	4,66 f.b.30.3.30	1.627,46	1.230,90	815,54	380,48	24,75	8.362,54	8.759,10	9.174,46	9.609,52	2.124,14	29.667,22	20.908,12	11.733,66
LB-BW	612 963 985	**507**	2,600 Gesamtl.	999,06	848,26	697,46	546,66	395,86	5.800,00	5.800,00	5.800,00	5.800,00	5.800,00	34.800,00	29.000,00	23.200,00
Zwisch.summe Gruppe 6 -(Son.öffl. Sondrechn.)				**2.626,52**	**2.079,16**	**1.513,00**	**927,14**	**420,61**	**14.162,54**	**14.559,10**	**14.974,46**	**15.409,52**	**7.924,14**	**64.467,22**	**49.908,12**	**34.933,66**
Summe Darl. Nicht öff. Breich				**12.708,58**	**11.301,56**	**9.847,56**	**8.344,35**	**6.891,01**	**66.103,64**	**67.359,86**	**68.663,06**	**70.015,47**	**60.531,30**	**974.183,24**	**906.823,38**	**838.160,32**
OG Anhausen		**509**	0,10 2019 bis 30.11.29	100,00	75,00	50,00	25,00	0,00	25.000,00	25.000,00	25.000,00	25.000,00	0,00	75.000,00	50.000,00	25.000,00
Gierend		**510**	0,10 bis 28.02.2031	140,00	150,00	120,00	90,00	60,00	30.000,00	30.000,00	30.000,00	30.000,00	30.000,00	150.000,00	120.000,00	90.000,00
OG Anhausen		**512**	4,0 bis 15.12.2033	38.400,00	37.600,00	36.800,00	36.000,00	35.200,00	20.000,00	20.000,00	20.000,00	20.000,00	20.000,00	940.000,00	920.000,00	900.000,00
OG Rüscheid		**513**	3,5 bis 31.08.2034	10.836,00	9.632,00	8.428,00	6.708,00	5.590,00	34.400,00	34.400,00	34.400,00	34.400,00	34.400,00	275.200,00	240.800,00	206.400,00
OG Breitscheid		**514**	2,8 bis 15.12.2029	1.344,00	1.008,00	672,00	336,00	0,00	12.000,00	12.000,00	12.000,00	12.000,00	0,00	36.000,00	24.000,00	12.000,00
Zwischensumme Gemeinden und Gemeindeverbände				**50.820,00**	**48.465,00**	**46.070,00**	**43.159,00**	**40.850,00**	**121.400,00**	**121.400,00**	**121.400,00**	**121.400,00**	**84.400,00**	**1.476.200,00**	**1.354.800,00**	**1.233.400,00**
Summe Gruppe 6 u. 7, Gemeinden und Gemeindverbände				**63.528,58**	**59.766,56**	**55.917,56**	**51.503,35**	**47.741,01**	**187.503,64**	**188.759,86**	**190.063,06**	**191.415,47**	**144.931,30**	**2.450.383,24**	**2.261.623,38**	**2.071.560,32**

Aufgenommen	Abgelöst	lfd. Nr.	Ges.-Summe
01.04.2004	30.03.2030	501	150.000,00 €
01.10.2004	30.09.2030	502	169.000,00 €
15.02.2011	30.03.2038	503	45.000,00 €
30.08.2010	30.06.2038	505	88.000,00 €
21.12.2012	30.12.2032	507	116.000,00 €
01.12.2019	30.11.2029	509	**250.000,00 €**
01.03.2021	28.02.2031	510	**300.000,00 €**
30.12.2021	30.09.2046	511	1.000.000,00 €
15.12.2023	15.12.2033	512	**1.000.000,00 €**
01.09.2024	30.08.2034	513	**344.000,00 €**
01.01.2025	15.12.2029	514	**60.000,00 €**

Investitionsübersicht

Investitionseinzahlungen / Unterhaltungseinzahlungen								
Produkt	**FR-Konto**	**Konto**	**Bezeichnung**	**Beschreibung**	**2026**	**2027**	**2028**	**2029**
57320000	78142	23142	Dorfgemeinschaftshaus	Zuschuss für Anbau Aufzug		105.000,00 €		
42410000	68190	23310	Kom. Sportstätten	Sanierung Kunstrasenplatz	150.000,00 €			
55590000	681662	2331	Unterhaltung Wirtschaftswege	Sanierung Wege Fockenbachtal	0,00 €	611.000,00 €		
					150.000,00 €	**716.000,00 €**	**0,00 €**	**0,00 €**
Investitionsauszahlungen / Unterhaltungsauszahlungen								
Produkt	**FR-Konto**	**Konto**	**Bezeichnung**	**Beschreibung**	**2026**	**2027**	**2028**	**2029**
57320000	78593	960	Dorfgemeinschaftshaus	Sanierung Außenanlagen Dorfgemeinschaftshaus	70.000,00 €			
42410000	78533	960	Kom. Sportstätten	Sanierung Kunstrasenplatz	330.000,00 €			
57320000	78593	960	Dorfgemeinschaftshaus	Anbau Aufzug	50.000,00 €	100.000,00 €		
36610000	78571	82190	Einrichtungen Jugendarbeit	Erneuerung Kinderspielplatz	5.000,00 €			
55300000	78593	960	Friedhof	Erneuerung Friedhofswege	2.000,00 €			130.000,00 €
36520000	78533	960	Kindertagesstätten	Erweiterung Außengelände	10.000,00 €			
36520000	78571	8223	Kindertagesstätten	Erw. bewegl. Vermögensgegenst.	8.000,00 €			
11431000	78571	7119	Bauhof	Dienstfahrzeuge	2.000,00 €			
57320000	78571	8219	DGH	Erw. bewegl. Vermögensgegenst.	2.000,00 €			
55510000	78510	2111	Forstwirtschaft	Ankauf von Mischwald	3.000,00 €			
55590000	78593	960	Wirtschaftswege	Sanierung Wege Fockenbachtal	94.000,00 €	846.000,00 €		
54115000					**576.000,00 €**	**946.000,00 €**	**0,00 €**	**130.000,00 €**

Einwohnerzahlen ab 2007 (nur Hauptwohnsitz) Stand je 30.06. eines Jahres VG Rengsdorf-Waldbreitbach

Ortsgemeinde	2007	2008	2009	2010	2011	2012	2013	2014	2015	2016	2017	2018	2019	2020	2021	2022	2023	2024	2025
Anhausen	1.354	1.359	1.379	1.345	1.341	1.341	1.348	1.357	1.371	1.370	1.370	1.375	1.353	1.360	1.373	1.423	1.399	1.400	1.417
Bonefeld	966	963	956	953	959	965	972	969	961	964	953	970	968	969	955	942	962	968	946
Ehlscheid	1.253	1.265	1.244	1.255	1.305	1.330	1.331	1.353	1.383	1.445	1.490	1.512	1.526	1.550	1.554	1.592	1.583	1.578	1.571
Hardert	854	845	832	823	809	791	782	812	817	843	833	832	862	853	860	846	857	840	854
Hümmerich	776	794	791	777	775	777	757	745	769	762	751	743	763	749	767	805	808	829	820
Kurtscheid	1.012	1.022	991	971	947	954	947	935	946	961	966	961	954	977	996	983	1.014	1.039	1.035
Meinborn	493	491	505	501	509	497	499	516	526	533	493	517	522	514	514	544	557	567	577
Melsbach	2.116	2.090	2.081	2.049	2.020	2.020	2.017	2.031	2.008	2.002	2.013	2.016	2.055	2.054	2.056	2.043	2.024	2.026	2.040
Oberh.-Gierend	983	957	1.002	1.012	1.017	1.008	1.007	1.053	1.057	1.116	1.075	1.060	1.054	1.048	1.073	1.074	1.051	1.045	1.076
Oberraden	630	632	634	630	642	641	619	615	638	667	654	652	653	653	674	691	683	680	662
Rengsdorf	2.662	2.627	2.638	2.649	2.687	2.657	2.642	2.681	2.712	2.753	2.804	2.824	2.834	2.866	2.864	2.913	2.959	2.992	3.073
Rüscheid	794	790	774	776	767	763	770	754	778	777	782	791	800	824	819	839	849	852	836
Straßenhaus	1.926	1.883	1.865	1.916	1.883	1.893	1.883	1.880	1.894	1.914	1.935	1.927	1.962	1.933	1.958	2.016	2.036	2.083	2093
Thalhausen	743	748	742	743	756	747	722	722	732	748	731	731	747	750	787	816	783	765	781
Breitscheid	2.221	2.191	2.175	2.192	2.150	2.136	2.116	2.096	2.096	2.100	2181	2178	2.183	2.184	2.216	2.243	2.278	2.296	2276
Datzeroth	246	248	251	236	242	232	239	237	240	252	249	249	250	246	279	306	305	300	296
Hausen/Wied	1.929	1.935	1.927	1.904	1.923	1.882	1.860	1.870	1.839	1.885	1881	1861	1.858	1.847	1.830	1.881	1.907	1.867	1.861
Niederbreitbach	1.564	1.560	1.556	1.590	1.582	1.572	1.558	1.561	1.557	1.594	1587	1591	1.558	1.559	1.574	1.588	1.560	1.551	1.527
Roßbach	1.532	1.549	1.553	1.526	1.515	1.478	1.464	1.453	1.453	1.470	1431	1451	1.457	1.453	1.461	1.476	1.475	1.479	1.482
Waldbreitbach	2.011	1.977	1.935	1.928	1.925	1.930	1.911	1.862	1.865	1.882	1889	1870	1.898	1.884	1.936	1.959	1.947	1.977	1.983
VG insgesamt	**26.065**	**25.926**	**25.831**	**25.776**	**25.754**	**25.614**	**25.444**	**25.502**	**25.642**	**26.038**	**26.068**	**26.111**	**26.257**	**26.273**	**26.546**	**26.980**	**27.037**	**27.134**	**27.206**

Teilergebnisplan 2026

Budget: 10

Haupt-Produktbereich 1 - 5
1 Zentrale Verwaltung

lfd. Nr.	Ertrags- und Aufwandsarten		Ergebnis 2024	Ansatz 2025	Ansatz 2026	Planung 2027	Planung 2028	Planung 2029
			in EUR					
E1	+ Steuern und ähnliche Abgaben		0,00	0	0	0	0	0
E2	+ Zuwendungen, allgemeine Umlagen und sonstige Transfererträge		1.202.688,65	1.323.658	1.376.275	1.362.063	1.361.178	1.361.064
41441000	*vom Bund*		*16.132,00*	*15.800*	*17.800*	*17.800*	*17.800*	*17.800*
	41441.00001	vom Bund	16.132,00	15.800	17.800	17.800	17.800	17.800
41442000	*vom Land*		*12.746,00*	*12.000*	*22.000*	*12.000*	*12.000*	*12.000*
	41442.00002	vom Land	0,00	0	10.000	0	0	0
	46400.17100	Zuwendungen für laufende Zwecke vom Land, Zuwendung Konsultationskindertageseinrichtung	12.746,00	12.000	12.000	12.000	12.000	12.000
41443000	*von Gemeinden und Gemeindeverbänden*		*1.013.087,65*	*1.135.625*	*1.176.400*	*1.176.400*	*1.176.400*	*1.176.400*
	46400.17200	Zuwendungen für laufende Zwecke von Gemeinden und Gemeindeverbänden	1.012.530,00	1.135.225	1.176.000	1.176.000	1.176.000	1.176.000
	75000.17200	ZUWEISUNG DER GEM. HAUSEN (WIED)	557,65	400	400	400	400	400
41448000	*sonstige öffentliche Sonderrechnungen*		*0,00*	*0*	*4.200*	*0*	*0*	*0*
	78000.17600	Zuwendungen und Zuschüsse von sonstigen öffentlichen Sonderrechnungen	0,00	0	4.200	0	0	0
41510000	*Sonderposten aus Zuwendungen*		*160.723,00*	*160.233*	*155.875*	*155.863*	*154.978*	*154.864*
	99996.01003	Erträge aus der Auflösung von Sonderposten aus Zuwendungen	5.148,00	5.139	5.129	5.136	5.136	5.136
	99996.01004	Erträge aus der Auflösung von Sonderposten aus Zuwendungen	1.236,00	1.236	1.236	1.236	1.236	1.236
	99996.01005	Erträge aus der Auflösung von Sonderposten aus Zuwendungen	96.143,00	96.157	91.630	91.656	90.995	91.019
	99996.01006	Erträge aus der Auflösung von Sonderposten aus Zuwendungen	144,00	144	144	144	144	144
	99996.01009	Erträge aus der Auflösung von Sonderposten aus Zuwendungen	323,00	164	168	168	96	0
	99996.01013	Erträge aus der Auflösung von Sonderposten aus Zuwendungen	2.436,00	2.436	2.436	2.436	2.436	2.435
	99996.01016	Erträge aus der Auflösung von Sonderposten aus Zuwendungen	24,00	24	25	36	36	35
	99996.01023	Erträge aus der Auflösung von Sonderposten aus Zuwendungen	4.200,00	4.200	4.200	4.200	4.200	4.200
	99996.01024	Erträge aus der Auflösung von Sonderposten aus Zuwendungen	648,00	648	648	648	648	647
	99996.01025	Erträge aus der Auflösung von Sonderposten aus Zuwendungen	792,00	792	792	792	792	792
	99996.01027	Erträge aus der Auflösung von Sonderposten aus Zuwendungen	1.105,00	1.056	1.308	1.308	1.308	1.308
	99996.01028	Erträge aus der Auflösung von Sonderposten aus Zuwendungen	5.484,00	5.491	5.496	5.496	5.496	5.496
	99996.01030	Erträge aus der Auflösung von Sonderposten aus Zuwendungen	1.416,00	1.420	1.428	1.428	1.436	1.440
	99996.01031	Erträge aus der Auflösung von Sonderposten aus Zuwendungen	36,00	36	36	36	44	48
	99996.01033	Erträge aus der Auflösung von Sonderposten aus Zuwendungen	3.598,00	3.504	3.504	3.511	3.516	3.516
	99996.01034	Erträge aus der Auflösung von Sonderposten aus Zuwendungen	6.348,00	6.348	6.351	6.360	6.370	6.372

Teilergebnisplan 2026

Budget: 10
Haupt-Produktbereich 1 - 5
1 Zentrale Verwaltung

lfd. Nr.	Ertrags- und Aufwandsarten	Ergebnis 2024	Ansatz 2025	Ansatz 2026	Planung 2027	Planung 2028	Planung 2029
		in EUR					
99996.01035	Erträge aus der Auflösung von Sonderposten aus Zuwendungen	23.031,00	23.040	23.040	23.041	23.052	23.052
99996.01037	Erträge aus der Auflösung von Sonderposten aus Zuwendungen	6.264,00	6.264	6.264	6.264	6.264	6.264
99996.01038	Erträge aus der Auflösung von Sonderposten aus Zuwendungen	2.347,00	2.134	2.040	1.967	1.773	1.724
E3	+ Erträge der sozialen Sicherung	32.008,46	17.000	0	0	0	0
42613000	*für Eingliederungsleistungen*	*32.008,46*	*17.000*	*0*	*0*	*0*	*0*
42613.00000	Kostenerstattungen für Eingliederungsleistungen (SGB II)	32.008,46	17.000	0	0	0	0
E4	+ Öffentlich-rechtliche Leistungsentgelte	60.241,53	31.490	87.747	87.748	87.748	87.748
43120000	*Gebühren für die Erteilung von Bescheiden (u.a. Genehmigungen, Ablehnungen, Untersagungen)*	*480,00*	*470*	*420*	*420*	*420*	*420*
43120.00000	Vorkaufsrecht OGs Gebühren für die Erteilung von Bescheiden (u.a. Genehmigungen, Ablehnungen, Untersagungen)	480,00	420	420	420	420	420
75000.10000	Verwaltungsgebühren, Grabmalgenehmigungen	0,00	50	0	0	0	0
43210000	*Entgelte für die Benutzung von öffentlichen Einrichtungen und für wirtschaftliche Dienstleistungen*	*3.323,19*	*2.520*	*5.500*	*5.500*	*5.500*	*5.500*
43210.00000	Entgelte f. Erteilung v. Sondernutzungsrechten	590,19	20	500	500	500	500
46400.11000	Elternbeiträge (stbar. u.stfrei nach §4 Nr. 23 bzw. 25 UStG)	2.733,00	2.500	5.000	5.000	5.000	5.000
43224000	*für das Bestattungswesen*	*6.115,00*	*6.000*	*6.000*	*6.000*	*6.000*	*6.000*
43224.00000	Benutzungsgebühren und ähnliche Entgelte -ab 2020-	6.115,00	6.000	6.000	6.000	6.000	6.000
43224100	*Grabnutzungsentgelte*	*12.511,00*	*0*	*5.000*	*5.000*	*5.000*	*5.000*
43224.00001	Grabnutzungsentgelte	12.511,00	0	5.000	5.000	5.000	5.000
43610000	*Tourismusbeitrag*	*3.861,81*	*2.500*	*2.500*	*2.500*	*2.500*	*2.500*
79000.12000	Tourismusbeitrag	3.861,81	2.500	2.500	2.500	2.500	2.500
43620000	*Gästebeitrag (Kurbeitrag)*	*30.755,45*	*20.000*	*30.000*	*30.000*	*30.000*	*30.000*
43620.00000	Gästebeitrag, (ohne PK)	18.188,69	20.000	20.000	20.000	20.000	20.000
79000.12100	Gästebeitrag (PK)	12.566,76	0	10.000	10.000	10.000	10.000
43700000	*Erträge aus der Auflösung von Sonderposten für Beiträge und ähnlichen Entgelte*	*3.195,08*	*0*	*38.327*	*38.328*	*38.328*	*38.328*
99996.00093	Erträge aus der Auflösung von Sonderposten für Beiträge und ähnlichen Entgelte	3.195,08	0	38.327	38.328	38.328	38.328
E5	+ Privatrechtliche Leistungsentgelte	73.711,27	731.380	705.700	545.700	385.700	65.700
44110000	*Erträge aus Verkäufen (einschl. gewerblicher Tätigkeit)*	*27.028,80*	*686.880*	*660.000*	*500.000*	*340.000*	*20.000*
44110.00004	Einnahmen aus Holzverkauf 19% USt	19.127,88	9.000	16.000	16.000	16.000	16.000
44110.00005	Einnahmen aus Holzverkauf 7% USt (PK)	7.900,92	3.880	4.000	4.000	4.000	4.000
44110.00006	Erträge aus Verkäufen (einschl. gewerblicher Tätigkeit), Grundstücksverkaufserlöse "Auf den Helden"	0,00	674.000	640.000	480.000	320.000	0
44120000	*Mieten und Pachten*	*17.359,21*	*16.000*	*16.500*	*16.500*	*16.500*	*16.500*
44120.00000	Mieten und Pachten, ohne PK, (stbar. u.stfrei nach §4 Nr. 12a UStG)	11.325,44	10.000	10.000	10.000	10.000	10.000
44120.00001	Mieten und Pachten, unbebaute Grundstücke, ohne PK(stbar. u.stfrei nach §4 Nr.12a UStG)	6.033,77	6.000	6.000	6.000	6.000	6.000

Teilergebnisplan 2026

Budget: 10
Haupt-Produktbereich 1 - 5
1 Zentrale Verwaltung

lfd. Nr.	Ertrags- und Aufwandsarten	Ergebnis 2024	Ansatz 2025	Ansatz 2026	Planung 2027	Planung 2028	Planung 2029
		in EUR					
44120.00002	Mieten und Pachten, Landpacht, stbar u. stfrei nach §4 Nr. 12a UStG	0,00	0	500	500	500	500
44140000	*Beteiligung Essenskosten*	*27.780,00*	*26.000*	*28.000*	*28.000*	*28.000*	*28.000*
46400.16700	Elterbeiträge Essensgeld (stbar. u.stfrei nach §4 Nr. 23 bzw. 25 UStG)	27.780,00	26.000	28.000	28.000	28.000	28.000
44180000	*Entgelte Photovoltaik*	*1.543,26*	*2.500*	*1.200*	*1.200*	*1.200*	*1.200*
44180.00000	xxxEntgelte Photovoltaik 19% UStxxx	0,00	1.300	0	0	0	0
44180.00001	Entgelte Photovoltaik 19% USt	1.543,26	1.200	1.200	1.200	1.200	1.200
E6	+ Kostenerstattungen und Kostenumlagen	14.982,78	11.061	11.100	9.600	9.600	9.600
44242000	*vom Land*	*117,50*	*1.500*	*1.500*	*0*	*0*	*0*
44242.00000	vom Land - Wahlkostenerstattungen	117,50	1.500	1.500	0	0	0
44243000	*von Gemeinden und Gemeindeverbänden*	*9.174,61*	*6.300*	*6.300*	*6.300*	*6.300*	*6.300*
44243.00001	Zuschuss v. VG Rengsd.-Wbb f. Nutzung Halle durch GS Nbb als Turnhalle, stbar u. stfrei nach § 4 Nr. 12a UStG	9.174,61	0	6.300	6.300	6.300	6.300
76000.16200	XXXXErstattung v. Ausgaben d. VwH v. Gemeinden u. -Verbänden, (stbar. u.stfrei nach §4 Nr.12a UStG)XXXX	0,00	6.300	0	0	0	0
44249000	*vom sonstigen öffentlichen Bereich*	*4.870,41*	*0*	*0*	*0*	*0*	*0*
44249.00000	Kostenerstattungen vom sonstigen öffentlichen Bereich u.a. Krankenkassen	4.870,41	0	0	0	0	0
44250000	*vom privaten Bereich*	*0,00*	*600*	*600*	*600*	*600*	*600*
44250.00000	Nebenkostenabrechnung Gaststätte im Dorfgemeinschaftshaus vom privaten Bereich, (stbar. u.stfrei nach §4 Nr.12a UStG)	0,00	600	600	600	600	600
44251000	*von privaten Unternehmen*	*820,26*	*900*	*950*	*950*	*950*	*950*
34300.16700	Kulturwerkstatt, Erstattung von Ausgaben von privaten Unternehmen	0,00	100	100	100	100	100
76000.16700	Erstattungen v. Stromkosten u. Versicherungsbeiträgen, (stbar. u.stfrei nach §4 Nr.12a UStG)	273,76	300	300	300	300	300
88100.16700	Erstattungen von Ausgaben von privaten Unternehmen	546,50	500	550	550	550	550
44290000	*von übrigen Bereichen*	*0,00*	*1.761*	*1.750*	*1.750*	*1.750*	*1.750*
44290.00003	Vermischte Einnahmen, von Sonstigen	0,00	511	500	500	500	500
46400.15800	Vermischte Einnahmen	0,00	1.000	1.000	1.000	1.000	1.000
72000.15800	Vermischte Einnahmen	0,00	250	250	250	250	250
E7	+ Sonstige laufende Erträge	145.475,24	38.760	37.260	37.260	37.260	37.260
45120000	*Bestandsveränderungen an fertigen Erzeugnissen*	*10.687,00*	*0*	*0*	*0*	*0*	*0*
99996.00040	Bestandsveränderungen an fertigen Erzeugnissen	10.687,00	0	0	0	0	0
46250000	*Konzessionsabgaben*	*34.452,03*	*34.000*	*34.000*	*34.000*	*34.000*	*34.000*
46250.00000	Konzessionsabgaben, stb. und stfrei nach § 4 Nr. 12a UStG	34.452,03	34.000	34.000	34.000	34.000	34.000
46280000	*Jagdpachterträge, Fischereipacht, u.ä. Erträge*	*2.592,06*	*2.500*	*3.000*	*3.000*	*3.000*	*3.000*
88300.14000	Fischereieinnahmen 19% USt	2.592,06	2.500	3.000	3.000	3.000	3.000
46290000	*Sonstige*	*256,38*	*260*	*260*	*260*	*260*	*260*
49900.17800	Spende für Seniorenfeier	256,38	260	260	260	260	260
46614000	*Erträge aus der Auflösung von Rückstellungen*	*26.029,50*	*2.000*	*0*	*0*	*0*	*0*

Teilergebnisplan 2026

Budget: 10

Haupt-Produktbereich 1 - 5
1 Zentrale Verwaltung

lfd. Nr.	Ertrags- und Aufwandsarten		Ergebnis 2024	Ansatz 2025	Ansatz 2026	Planung 2027	Planung 2028	Planung 2029
			in EUR					
	99996.00098	Erträge aus der Auflösung von Urlaubsückstellungen, KiGa. Niederbreitbach	1.817,50	0	0	0	0	0
	99996.05001	Erträge aus der Auflösung der Ehrensoldrückstellung, OG. Niederbreitbach	24.212,00	2.000	0	0	0	0
46620000	*Erträge aus Zuschreibungen*		*71.458,27*	*0*	*0*	*0*	*0*	*0*
	99996.00151	Erträge aus Zuschreibungen Forsteinrichtungswerk	71.458,27	0	0	0	0	0
E8	***Summe der laufenden Erträge aus Verwaltungstätigkeit***		***1.529.107,93***	***2.153.349***	***2.218.082***	***2.042.371***	***1.881.486***	***1.561.372***
E9	- Personal- und Versorgungsaufwendungen		1.127.669,93	1.215.320	1.385.820	1.425.540	1.466.680	1.509.390
50110000	*Bürgermeister*		*8.916,00*	*21.000*	*18.000*	*18.500*	*19.000*	*19.500*
	00100.40100	Aufwandsentschädigung des Bürgermeisters	8.916,00	21.000	18.000	18.500	19.000	19.500
50120000	*Beigeordnete*		*8.916,00*	*3.500*	*3.600*	*3.700*	*3.800*	*3.900*
	50120.40000	Beigeordnete	8.916,00	3.500	3.600	3.700	3.800	3.900
50140000	*Rats- und Ausschussmitglieder*		*1.686,00*	*3.000*	*3.000*	*3.000*	*3.000*	*3.000*
	00100.40300	Sitzungsgelder	1.686,00	3.000	3.000	3.000	3.000	3.000
50221000	*Vergütungen*		*817.250,00*	*880.000*	*991.200*	*1.020.300*	*1.050.380*	*1.081.800*
	46400.41400	Lohnkosten für tariflich Beschäftigte	778.033,98	840.000	950.000	978.000	1.006.780	1.037.000
	50221.40001	Vergütungen	0,00	40.000	0	0	0	0
	50221.40002	Vergütungen	39.216,02	0	41.200	42.300	43.600	44.800
50222000	*Leistungszulagen*		*11.269,46*	*17.300*	*20.700*	*21.300*	*21.850*	*22.450*
	46400.41410	Leistungsentgelt	11.269,46	16.500	19.000	19.600	20.150	20.750
	50222.40001	Leistungszulagen	0,00	800	800	800	800	800
	50222.40002	Leistungszulagen	0,00	0	900	900	900	900
50299000	*Dienstbezüge und dergleichen / Sonstige*		*18.870,86*	*17.120*	*16.620*	*16.920*	*17.120*	*17.420*
	50299.40000	Dienstbezüge und dergleichen / Sonstige	197,68	520	520	520	520	520
	50299.40001	Dienstbezüge und dergleichen / Sonstige	6.182,31	4.800	5.900	6.100	6.200	6.400
	50299.40002	Dienstbezüge und dergleichen / Sonstige	7.984,82	8.800	7.200	7.300	7.400	7.500
	50299.40003	Dienstbezüge und dergleichen / Sonstige / geringfügig Beschäftigte	1.756,05	0	0	0	0	0
	50299.40004	Dienstbezüge und dergleichen / Sonstige	2.750,00	3.000	3.000	3.000	3.000	3.000
50320000	*Beiträge zur Versorgungskasse Arbeitnehmer*		*62.472,45*	*67.300*	*80.200*	*82.520*	*84.930*	*87.350*
	46400.43400	BEITR. AN DIE VERS.KASSE TARIFL. BESCH.	58.995,98	63.700	73.400	75.600	77.900	80.200
	50320.40001	Beiträge zur Versorgungskasse Arbeitnehmer	0,00	3.100	3.100	3.100	3.100	3.100
	50320.40002	Beiträge zur Versorgungskasse Arbeitnehmer	3.005,11	0	3.200	3.300	3.400	3.500
	75000.43400	BEITR. Z. VERS.KASSE TARIFL. BESCHÄFTIGTE	471,36	500	500	520	530	550
50420000	*Beiträge zur gesetzlichen Sozialversicherung Arbeitnehmer*		*172.852,79*	*182.100*	*228.900*	*235.300*	*242.100*	*249.070*
	46400.44400	SV-BEITRÄGE FÜR TARIFL. BESCHÄFTIGTE	165.176,32	174.300	210.000	216.200	222.600	229.300
	50420.40001	Beiträge zur gesetzlichen Sozialversicherung Arbeitnehmer	0,00	7.800	7.800	7.800	7.800	7.800
	50420.40002	Beiträge zur gesetzlichen Sozialversicherung Arbeitnehmer	7.676,47	0	9.100	9.300	9.600	9.850
	75000.44400	SOZIALVERS.BEITR. F. TARIFL. BESCHÄFTIGTE	0,00	0	2.000	2.000	2.100	2.120
50490000	*Beiträge zur gesetzlichen Sozialversicherung*		*2.299,08*	*3.000*	*3.100*	*3.200*	*3.300*	*3.400*
	00100.44000	SOZIALVERS.BEITRAEGE F. EHRENAMTL. BEAMTE	2.299,08	3.000	3.100	3.200	3.300	3.400
50520000	*Arbeitnehmer*		*0,00*	*200*	*200*	*200*	*200*	*200*

Teilergebnisplan 2026

Budget: 10

Haupt-Produktbereich 1 - 5
1 Zentrale Verwaltung

lfd. Nr.	Ertrags- und Aufwandsarten	Ergebnis 2024	Ansatz 2025	Ansatz 2026	Planung 2027	Planung 2028	Planung 2029
		in EUR					
	46400.45000 BEIHILFEN, UNTERST. UND DGL.	0,00	200	200	200	200	200
50620000	*Personalnebenkosten Arbeitnehmer*	*0,00*	*300*	*300*	*300*	*300*	*300*
	46400.46000 PERSONAL-NEBENKOSTEN	0,00	300	300	300	300	300
50791000	*Ehrensoldrückstellungen*	*1.407,00*	*8.000*	*8.000*	*8.000*	*8.000*	*8.000*
	99996.45001 Aufwendungen für Zuführung Ehrensoldrückstellungen, OG. Niederbreitbach	1.407,00	8.000	8.000	8.000	8.000	8.000
50822000	*Zuführung zur Überstundenrückstellung*	*9.802,29*	*0*	*0*	*0*	*0*	*0*
	99996.40150 Aufwendungen für Zuführung zur Überstundenrückstellung, Arbeitnehmer	9.802,29	0	0	0	0	0
51130000	*ehrenamtlich Tätige*	*11.928,00*	*12.500*	*12.000*	*12.300*	*12.700*	*13.000*
	00100.40200 Ehrensold für ehemalige Ortsbürgermeister	11.928,00	12.500	12.000	12.300	12.700	13.000
E10	- Aufwendungen für Sach- und Dienstleistungen	432.579,70	482.800	557.430	491.030	487.830	488.330
52201000	*Heizung*	*33.882,53*	*38.000*	*35.600*	*36.200*	*37.000*	*37.500*
	52201.40000 Heizung	17.411,61	24.000	18.300	18.500	18.800	19.000
	52201.40001 Heizung	13.989,26	11.000	14.500	14.700	15.000	15.000
	52201.40002 Heizkosten	2.481,66	3.000	2.800	3.000	3.200	3.500
52202000	*Strom*	*36.880,76*	*33.500*	*43.200*	*43.200*	*43.200*	*43.200*
	46400.54100 Strom	1.651,72	6.000	5.000	5.000	5.000	5.000
	52202.40001 Strom	5.391,18	1.000	6.500	6.500	6.500	6.500
	56100.54100 Stromkosten	238,30	500	500	500	500	500
	67000.62700 Strombezugskosten f. Straßenbeleuchtung	17.628,01	18.000	18.000	18.000	18.000	18.000
	75000.54100 Aufwendungen für Strom	4.978,90	1.000	5.200	5.200	5.200	5.200
	76000.54100 Strom	6.992,65	7.000	8.000	8.000	8.000	8.000
52203000	*Wasser / Abwasser*	*8.143,30*	*10.520*	*12.670*	*12.670*	*12.670*	*12.670*
	52203.40000 Wasser / Abwasser	3.529,09	4.000	4.200	4.200	4.200	4.200
	52203.40001 Wasser / Abwasser	201,94	250	2.000	2.000	2.000	2.000
	52203.40002 Wasser / Abwasser	1.911,94	3.000	3.000	3.000	3.000	3.000
	52203.40003 Wasser / Abwasser	15,87	20	20	20	20	20
	52203.40004 Wasser / Abwasser	208,00	250	250	250	250	250
	52203.40005 Wasser / Abwasser	2.276,46	2.500	2.700	2.700	2.700	2.700
	52203.40006 Wasser / Abwasser	0,00	500	500	500	500	500
52205000	*Sonstige Bewirtschaftungskosten*	*11.160,61*	*12.500*	*12.500*	*12.500*	*12.500*	*12.500*
	52205.40001 Sonstige Bewirtschaftungskosten	3.481,04	4.000	4.000	4.000	4.000	4.000
	52205.40002 Sonstige Bewirtschaftungskosten	7.663,80	8.200	8.200	8.200	8.200	8.200
	52205.40003 Sonstige Bewirtschaftungskosten	15,77	300	300	300	300	300
52206000	*Abfallbeseitigung*	*3.418,89*	*4.950*	*4.950*	*4.950*	*4.950*	*4.950*
	52206.40000 Abfallbeseitigung	1.720,80	2.000	2.000	2.000	2.000	2.000
	52206.40001 Abfallbeseitigung	1.653,49	2.200	2.200	2.200	2.200	2.200
	52206.40003 Abfallbeseitigung	0,00	500	500	500	500	500
	52206.40004 Abfallbeseitigung	44,60	250	250	250	250	250
52250000	*Wiederkehrender Beitrag Straßenoberflächenentwässerung*	*33.878,66*	*40.000*	*42.000*	*42.000*	*42.000*	*42.000*
	63000.54500 Straßenoberflächenentwässerung, wiederkehrender Beitrag	33.878,66	40.000	42.000	42.000	42.000	42.000
52310000	*Unterhaltung der Grundstücke, Außenanlagen, Gebäude und Gebäudeeinrichtungen*	*1.139,29*	*1.200*	*31.200*	*1.200*	*1.200*	*1.200*
	52310.40001 Unterhaltung der Grundstücke, Außenanlagen, Gebäude und Gebäudeeinrichtungen	1.139,29	1.200	6.200	1.200	1.200	1.200
	52310.40002 Unterhaltung der Grundstücke, Außenanlagen, Gebäude und Gebäudeeinrichtungen	0,00	0	25.000	0	0	0
52311000	*Unterhaltung bebauter Grundstücke*	*39.660,21*	*83.500*	*73.500*	*73.500*	*73.500*	*73.500*

Teilergebnisplan 2026

Budget: 10

Haupt-Produktbereich 1 - 5
1 Zentrale Verwaltung

lfd. Nr.	Ertrags- und Aufwandsarten		Ergebnis 2024	Ansatz 2025	Ansatz 2026	Planung 2027	Planung 2028	Planung 2029
			in EUR					
	46000.51000	Unterhaltung der Grundstücke und baulichen Anlagen	14.383,04	12.000	12.000	12.000	12.000	12.000
	56100.51000	UNTERHALTUNG D.SONS. UNBEWEGL.VERMOEGENS	3.104,04	40.000	30.000	30.000	30.000	30.000
	58000.51000	UNTERHALTUNG D.SONS. UNBEWEGL.VERMOEGENS	21.029,03	30.000	30.000	30.000	30.000	30.000
	72000.51000	Unterhaltung des sonstigen unbeweglichen Vermögens	1.144,10	1.000	1.000	1.000	1.000	1.000
	88200.51000	UNTERHALTUNG D.SONS. UNBEWEGL.VERMOEGENS	0,00	500	500	500	500	500
52312000	*Außenanlagen*		*4.319,26*	*6.000*	*6.000*	*6.000*	*6.000*	*6.000*
	75000.51000	Unterhaltung des sonst. unbeweglichen Vermögens	4.319,26	6.000	6.000	6.000	6.000	6.000
52313000	*Unterhaltung Gebäude einschließlich der Bestandteile, die dem Gebäude zuzurechnen sind*		*27.867,30*	*33.000*	*33.150*	*33.150*	*33.150*	*33.150*
	34300.50100	Unterhaltung der Grundstücke und baulichen Anlagen	105,32	0	150	150	150	150
	46400.50100	UNTERH. D. GRUNDST. U. BAUL. ANLAGEN	14.613,15	15.000	15.000	15.000	15.000	15.000
	75000.50100	Unterhaltung der Grundstücke und baulichen Anlagen, Friedhofshalle	5.322,66	8.000	8.000	8.000	8.000	8.000
	76000.50100	UNTERH.D. GRUNDST.U. BAULICHEN ANLAGEN	7.826,17	10.000	10.000	10.000	10.000	10.000
52331000	*Brücken, Tunnel und ingenieurtechnische Anlagen*		*0,00*	*4.000*	*10.000*	*4.000*	*0*	*0*
	63100.51000	Brückenbauwerke,~Unterhaltung des sonstigen unbeweglichen Vermögens	0,00	4.000	10.000	4.000	0	0
52338000	*Straßen, Wege, Plätze und Verkehrslenkungsanlagen*		*0,00*	*3.000*	*19.000*	*3.000*	*3.000*	*3.000*
	52338.40002	Straßen, Wege, Plätze und Verkehrslenkungsanlagen	0,00	500	500	500	500	500
	78000.51000	UNTERHALTUNG DER WIRTSCHAFTSWEGE	0,00	2.500	18.500	2.500	2.500	2.500
52338100	*Unterhaltung von Straßen, Wege, Plätze und Verkehrslenkungsanlagen*		*65.143,46*	*65.000*	*80.000*	*65.000*	*65.000*	*65.000*
	52338.40000	Straßenbeleuchtung - Unterhaltung von Straßen, Wege, Plätze und Verkehrslenkungsanlagen	20.266,12	15.000	25.000	15.000	15.000	15.000
	52338.40001	Gemeindestraßen - Unterhaltung von Straßen, Wege, Plätze und Verkehrslenkungsanlagen	44.877,34	50.000	55.000	50.000	50.000	50.000
52338200	*Winterdienst*		*4.580,76*	*3.000*	*3.000*	*3.000*	*3.000*	*3.000*
	63000.51200	Winterdienst	4.580,76	3.000	3.000	3.000	3.000	3.000
52350000	*Fahrzeugunterhaltung*		*3.860,11*	*5.000*	*5.000*	*5.000*	*5.000*	*5.000*
	52350.40000	Fahrzeugunterhaltung	3.860,11	5.000	5.000	5.000	5.000	5.000
52360000	*Unterhaltung der Maschinen und technischen Anlagen*		*757,65*	*500*	*500*	*500*	*500*	*500*
	52360.40000	xxxUnterhaltung Maschinen u. technischen Anlagen 19%VStxxx	0,00	500	0	0	0	0
	52360.40001	Unterhaltung Maschinen u. technischen Anlagen 19%VSt	757,65	0	500	500	500	500
52370000	*Unterhaltung der Betriebs- und Geschäftsausstattung*		*0,00*	*1.000*	*1.000*	*1.000*	*1.000*	*1.000*
	02000.52000	Unterhaltung d. Betriebs- u. Geschäftsausstattung	0,00	1.000	1.000	1.000	1.000	1.000
52380000	*Geringwertige Geräte, Ausstattungs-, Ausrüstungs- und sonstige Gebrauchsgegenstände*		*9.181,42*	*15.600*	*14.600*	*14.600*	*14.600*	*14.600*
	46000.52000	GERAETE,AUSSTATTUNGS UND AUSR.GEGENST.	0,00	500	500	500	500	500
	46400.52000	Geringwertige Geräte, Ausstattungs-, Ausrüstungs- und sonstige Gebrauchsgegenstände, auch Laptops und PC's.	7.206,97	8.000	7.000	7.000	7.000	7.000

Teilergebnisplan 2026

Budget: 10
Haupt-Produktbereich 1 - 5
1 Zentrale Verwaltung

lfd. Nr.	Ertrags- und Aufwandsarten		Ergebnis 2024	Ansatz 2025	Ansatz 2026	Planung 2027	Planung 2028	Planung 2029
			in EUR					
	52380.40000	Geringwertige Geräte, Ausstattungs-, Ausrüstungs- und sonstige Gebrauchsgegenstände	0,00	800	800	800	800	800
	52380.40002	Geringwertige Geräte, Ausstattungs-, Ausrüstungs- und sonstige Gebrauchsgegenstände	846,17	2.000	2.000	2.000	2.000	2.000
	56100.52000	GERAETE,AUSSTATTUNGS U.AUSRUESTUNGSGEGEN.	0,00	500	500	500	500	500
	58000.52000	GERAETE,AUSSTATTUNGS UND AUSR.GEGENST.	634,73	800	800	800	800	800
	75000.52000	GERAETE,AUSSTATTUNGS UND AUSR.GEGENST.	171,08	1.000	1.000	1.000	1.000	1.000
	76000.52000	GERAETE,AUSSTATTUNGS UND AUSR.GEGENST.	322,47	2.000	2.000	2.000	2.000	2.000
52420000	*Getränke- und Verzehrkosten (u.a. Schulen, KiTas, Gremien)*		*29.844,50*	*30.000*	*30.000*	*30.000*	*30.000*	*30.000*
	46400.60000	Essenslieferungen für die Ganztagsbetreuung	29.844,50	30.000	30.000	30.000	30.000	30.000
52470000	*Sonstige Verbrauchsmittel*		*5.993,40*	*4.000*	*5.000*	*5.000*	*5.000*	*5.000*
	52470.40000	Sonstige Verbrauchsmittel, Aufwand Konsultationskindertageseinrichtung	5.993,40	4.000	5.000	5.000	5.000	5.000
52480000	*Sonstige bezogene Leistungen*		*188,02*	*700*	*700*	*700*	*700*	*700*
	75000.51800	Grabaushub durch Dritte (Unternehmen)	188,02	700	700	700	700	700
52490000	*Aufwendungen für Sachleistungen -betr. Aufwand-*		*11.987,20*	*11.770*	*11.760*	*11.760*	*11.760*	*11.760*
	46400.57000	WEITERE VERW. UND BETRIEBSAUSGABEN	3.960,36	5.000	5.000	5.000	5.000	5.000
	52490.40002	Aufwendungen f. Sachleistungen -betr. Aufwand- 19% VSt	3.626,33	1.250	1.250	1.250	1.250	1.250
	52490.40003	Aufwendungen f. Sachleistungen -betr. Aufwand- 7 % VSt	280,50	270	260	260	260	260
	75000.51200	Anschaffung von Schriftplatten für Rasenurnenfeld	3.034,50	4.000	4.000	4.000	4.000	4.000
	88300.63100	Ausgaben für Fischeinsatz 7% VSt	1.085,51	1.250	1.250	1.250	1.250	1.250
52543000	*Kostenerstattungen an Gemeinden und Gemeindeverbände*		*2.747,58*	*5.000*	*5.000*	*5.000*	*5.000*	*5.000*
	52543.40000	Kostenerstattungen~an den öffentlichen Bereich~an Gemeinden und Gemeindeverbände	0,00	2.000	2.000	2.000	2.000	2.000
	75000.67200	Kostenerstattung von Gemeinden und Gemeindeverbänden, Kostenerstattung an den Bauhof für Grabaushub	2.747,58	3.000	3.000	3.000	3.000	3.000
52910000	*sonstige Aufwendungen für Sachleistungen*		*310,98*	*1.000*	*1.000*	*1.000*	*1.000*	*1.000*
	49900.78000	Aufwendungen für Seniorenfeiern	310,98	1.000	1.000	1.000	1.000	1.000
52920000	*sonstige Aufwendungen für Dienstleistungen*		*66.785,49*	*59.160*	*66.000*	*66.000*	*66.000*	*66.000*
	52920.40001	sonstige Aufwendungen für Dienstleistungen (Einsatz einer Reingungsfirma)	40.454,49	42.000	40.000	40.000	40.000	40.000
	52920.40002	.neu- sonstige Aufwendungen für Dienstleistungen, Unternehmereinsatz 19% VSt	8.502,25	0	0	0	0	0
	52920.40003	sonstige Aufwendungen für Dienstleistungen 19% VSt	16.453,75	15.160	24.000	24.000	24.000	24.000
	52920.40004	sonstige Aufwendungen für Dienstleistungen 0% VSt	1.375,00	2.000	2.000	2.000	2.000	2.000
52921000	*Erstattung Waldarbeiterlöhne an Forstzweckverband*		*30.848,32*	*10.900*	*10.100*	*10.100*	*10.100*	*10.100*
	52921.40001	Erstattung Waldarbeiterlöhne an Forstzweckverband	30.848,32	10.900	10.100	10.100	10.100	10.100
E11	- Abschreibungen		475.401,01	297.572	328.833	327.646	323.137	323.010

Teilergebnisplan 2026

Budget: 10

Haupt-Produktbereich 1 - 5
1 Zentrale Verwaltung

lfd. Nr.	Ertrags- und Aufwandsarten	Ergebnis 2024	Ansatz 2025	Ansatz 2026	Planung 2027	Planung 2028	Planung 2029
		in EUR					
53210000	*gewerbliche Schutzrechte und ähnliche Rechte und Werte sowie Lizenzen an solchen Rechten und Werten*	*8.268,77*	*7.524*	*10.788*	*10.759*	*10.683*	*10.691*
99996.40213	gewerbliche Schutzrechte und ähnliche Rechte und Werte sowie Lizenzen an solchen Rechten und Werten	36,49	108	108	79	0	0
99996.41059	Abschreibung	8.232,28	7.416	10.680	10.680	10.683	10.691
53230000	*gezahlte Investitionszuschüsse als Nutzungsberechtigter*	*9.432,00*	*9.431*	*9.435*	*9.448*	*9.456*	*9.455*
99996.40023	Abschreibung auf gezahlte Investitionszuschüsse als Nutzungsberechtigter	1.740,00	1.740	1.740	1.740	1.740	1.740
99996.41032	Abschreibung	192,00	192	192	192	192	192
99996.41047	Abschreibung	7.500,00	7.499	7.503	7.516	7.524	7.523
53300000	*Abschreibungen auf unbebaute Grundstücke und grundstücksgleiche Rechte*	*228,00*	*227*	*72*	*72*	*72*	*72*
99996.41014	Abschreibung	228,00	227	72	72	72	72
53420000	*mit sozialen Einrichtungen*	*32.688,00*	*32.688*	*32.688*	*32.688*	*32.688*	*32.696*
99996.41057	Abschreibung	32.688,00	32.688	32.688	32.688	32.688	32.696
53440000	*mit Kulturanlagen*	*1.320,00*	*1.319*	*1.260*	*1.260*	*1.260*	*1.258*
99996.41058	Abschreibung	804,00	803	744	744	744	742
99996.41060	Abschreibung	516,00	516	516	516	516	516
53450000	*mit Sportanlagen*	*2.712,00*	*2.712*	*2.712*	*2.712*	*2.712*	*2.712*
99996.41022	Abschreibung	2.712,00	2.712	2.712	2.712	2.712	2.712
53490000	*mit sonstigen Gebäuden*	*39.478,00*	*39.482*	*38.735*	*38.736*	*38.736*	*38.736*
99996.40181	mit sonstigen Gebäuden	216,00	216	216	216	216	216
99996.41025	Abschreibung	37.966,00	37.967	37.212	37.212	37.212	37.212
99996.41061	Abschreibung	1.296,00	1.299	1.307	1.308	1.308	1.308
53510000	*Brücken, Tunnel und ingenieurtechnische Anlagen*	*11.772,00*	*11.772*	*11.772*	*11.772*	*11.772*	*11.772*
99996.41026	Abschreibung	9.012,00	9.012	9.012	9.012	9.012	9.012
99996.41039	Abschreibung	2.760,00	2.760	2.760	2.760	2.760	2.760
53580000	*Straßen, Wege, Plätze und Verkehrs-~lenkungsanlagen*	*184.653,82*	*162.866*	*191.600*	*191.053*	*187.301*	*187.373*
99996.41002	Abschreibungen Straßen, Wege, Plätze und Verkehrslenkungsanlagen - Kulturwerkstatt-	4.485,00	4.488	4.488	4.487	4.488	4.488
99996.41030	Abschreibung	3.000,00	2.020	1.606	1.003	1.008	1.009
99996.41071	Abschreibung	124.909,95	115.447	142.717	142.749	141.233	141.266
99996.41072	Abschreibung	31.475,87	30.484	32.451	32.458	30.216	30.252
99996.41073	Abschreibung	2.268,00	2.267	2.176	2.184	2.184	2.182
99996.41074	Abschreibung	1.680,00	1.680	1.680	1.680	1.680	1.680
99996.41075	Abschreibung	16.595,00	6.240	6.242	6.252	6.252	6.256
99996.41078	Abschreibung	240,00	240	240	240	240	240
53590000	*sonstige Bauten des Infrastrukturvermögens*	*5.292,00*	*5.291*	*5.291*	*5.291*	*5.292*	*5.292*
99996.41033	Abschreibung	4.992,00	4.992	5.003	5.003	5.004	5.004
99996.41045	Abschreibung	300,00	299	288	288	288	288
53810000	*Fahrzeuge*	*3.092,03*	*3.264*	*3.264*	*3.264*	*3.264*	*3.264*
99996.40195	Fahrzeuge	3.092,03	3.264	3.264	3.264	3.264	3.264
53820000	*Maschinen und technische Anlagen*	*1.611,00*	*1.481*	*1.488*	*1.410*	*1.366*	*1.368*
99996.40037	Maschinen und technische Anlagen -Abschreibung-	1.356,00	1.356	1.356	1.356	1.366	1.368
99996.40143	Maschinen und technische Anlagen	255,00	125	132	54	0	0
53830000	*Betriebsvorrichtungen*	*49,00*	*0*	*0*	*0*	*0*	*0*
99996.41034	Abschreibung	49,00	0	0	0	0	0
53850000	*Betriebs- und Geschäftsausstattung*	*288,00*	*288*	*288*	*288*	*289*	*300*
99996.40166	Abschreibungen Betriebs- und Geschäftsausstattung	288,00	288	288	288	289	300
53852000	*Betriebsausstattung*	*12.355,57*	*11.698*	*11.111*	*10.747*	*10.104*	*9.948*
99996.41003	Abschreibungen Betriebsausstattung - Kulturwerkstatt-	1.126,00	1.046	1.056	1.056	1.056	1.056

Teilergebnisplan 2026

Budget: 10

Haupt-Produktbereich 1 - 5
1 Zentrale Verwaltung

lfd. Nr.	Ertrags- und Aufwandsarten	Ergebnis 2024	Ansatz 2025	Ansatz 2026	Planung 2027	Planung 2028	Planung 2029
		in EUR					
	99996.41082 Abschreibung	2.472,00	2.472	2.420	2.219	2.133	2.136
	99996.41083 Abschreibung	1.596,00	1.596	1.590	1.584	1.590	1.596
	99996.41084 Abschreibung	878,00	624	506	474	414	324
	99996.41085 Abschreibung	3.810,57	4.001	4.008	4.008	4.008	4.008
	99996.41088 Abschreibung	47,00	0	0	0	0	0
	99996.41089 Abschreibung	1.265,00	964	660	660	507	432
	99996.41090 Abschreibung	252,00	83	0	0	0	0
	99996.41091 Abschreibung	909,00	912	871	746	396	396
53853000	*Abschreibungen auf Fahrzeuge, Maschinen und technische Anlagen, Betriebs- und Geschäftsausstattung~Geschäftsausstattung*	*7.495,00*	*7.529*	*8.329*	*8.146*	*8.142*	*8.073*
	99996.41093 Abschreibung	307,00	299	114	0	0	0
	99996.41096 Abschreibung	7.188,00	7.230	8.215	8.146	8.142	8.073
53900000	*Außerplanmäßige Abschreibung Forsteinrichtungswerk*	*154.665,82*	*0*	*0*	*0*	*0*	*0*
	99996.40215 Außerplanmäßige Abschreibung Forsteinrichtungswerk	154.665,82	0	0	0	0	0
E12	- Zuwendungen, Umlagen und sonstige Transferaufwendungen	31.414,90	25.943	25.550	25.550	25.550	25.550
54144000	*an Zweckverbände*	*4.536,00*	*4.443*	*4.050*	*4.050*	*4.050*	*4.050*
	54144.40000 an Zweckverbände	4.536,00	4.443	4.050	4.050	4.050	4.050
54190000	*an Sonstige*	*26.878,90*	*21.500*	*21.500*	*21.500*	*21.500*	*21.500*
	34000.71800 ZUW. U. ZUSCH. AN ÜBRIGE BEREICHE	0,00	1.500	1.500	1.500	1.500	1.500
	79000.71800 Zuschuss Verkehrsverein	26.878,90	20.000	20.000	20.000	20.000	20.000
E13	- Aufwendungen der sozialen Sicherung	0,00	0	0	0	0	0
E14	- Sonstige laufende Aufwendungen	47.846,68	626.358	624.867	526.660	366.660	66.660
56120000	*Aufwendungen für Aus- und Fortbildung, Umschulung*	*3.947,63*	*5.500*	*5.500*	*5.500*	*5.500*	*5.500*
	00100.56200 Aus- und Fortbildung der Ratsmitglieder	180,26	500	500	500	500	500
	46400.56200 FORTBILDUNGSKOSTEN	3.767,37	5.000	5.000	5.000	5.000	5.000
56140000	*Aufwendungen für allgemeine Betreuung der Bediensteten*	*1.213,29*	*1.000*	*1.250*	*1.250*	*1.250*	*1.250*
	56140.40000 Aufwendungen für allgemeine Betreuung der Bediensteten	1.213,29	1.000	1.250	1.250	1.250	1.250
56150000	*Aufwendungen für Dienst- und Schutzkleidung, persönliche Ausrüstungsgegenstände*	*960,00*	*960*	*960*	*960*	*960*	*960*
	56150.40000 Aufwendungen für Dienst- und Schutzkleidung, persönliche Ausrüstungsgegenstände	960,00	960	960	960	960	960
56250000	*Sachverständigen-, Gerichts- und ähnliche Aufwendungen*	*595,00*	*21.200*	*26.200*	*1.200*	*1.200*	*1.200*
	46000.65500 Kosten für Gutachten, Gerichtskosten usw.	476,00	1.000	1.000	1.000	1.000	1.000
	46400.65500 Sachverständingen-, Gerichts- und ähnliche Kosten	119,00	200	200	200	200	200
	56250.40000 Sachverständigen-, Gerichts- und ähnliche Aufwendungen	0,00	20.000	25.000	0	0	0
56253000	*Gerichts-, Anwalts-, Notar-, Gerichtsvollzieherkosten usw.*	*0,00*	*1.500*	*1.500*	*1.500*	*1.500*	*1.500*
	56253.40000 Gerichts-, Anwalts-, Notar-, Gerichtsvollzieherkosten usw.	0,00	1.500	1.500	1.500	1.500	1.500
56255000	*Aufwendungen für die Erstellung von Bebauungs- und Flächennutzungsplänen*	*0,00*	*3.000*	*3.000*	*3.000*	*3.000*	*3.000*
	61000.60000 Sächlicher Aufwand der Bauleitplanung, Bebauungspläne	0,00	3.000	3.000	3.000	3.000	3.000
56290000	*Sonstige Aufwendungen für die Inanspruchnahme von Rechten und Diensten*	*0,00*	*0*	*10.000*	*0*	*0*	*0*
	56290.40001 Sonstige Aufwendungen für die Inanspruchnahme von Rechten und Diensten	0,00	0	10.000	0	0	0
56300000	*Geschäftsaufwendungen*	*7.915,92*	*17.600*	*17.600*	*17.600*	*17.600*	*17.600*
	02000.65000 GESCHAEFTSAUSGABEN	978,40	3.000	3.000	3.000	3.000	3.000

Teilergebnisplan 2026

Budget: 10

Haupt-Produktbereich 1 - 5
1 Zentrale Verwaltung

lfd. Nr.	Ertrags- und Aufwandsarten	Ergebnis 2024	Ansatz 2025	Ansatz 2026	Planung 2027	Planung 2028	Planung 2029
		in EUR					
	46400.65000 GESCHAEFTSAUSGABEN	3.432,15	4.500	4.500	4.500	4.500	4.500
	56300.40001 Geschäftsaufwendungen 19% VSt	0,00	100	100	100	100	100
	79000.65000 Geschäftsaufwendungen	3.505,37	10.000	10.000	10.000	10.000	10.000
56341000	*Fernmeldegebühren*	*220,66*	*250*	*250*	*250*	*250*	*250*
	76000.65000 Fernmeldegebühren	220,66	250	250	250	250	250
56360000	*Öffentlichkeitsarbeit*	*0,00*	*200*	*200*	*200*	*200*	*200*
	56360.40000 Öffentlichkeitsarbeit	0,00	200	200	200	200	200
56390000	*Sonstige Geschäftsaufwendungen*	*1.368,61*	*2.500*	*3.000*	*0*	*0*	*0*
	05200.66900 VERMISCHTE AUSGABEN	1.368,61	2.500	3.000	0	0	0
56410000	*Versicherungsbeiträge*	*8.792,21*	*5.300*	*5.600*	*5.600*	*5.600*	*5.600*
	34300.64000 Versicherungen	70,71	100	100	100	100	100
	46400.64000 Versicherungen	4.408,40	0	0	0	0	0
	56410.40000 Versicherungsbeiträge	237,85	0	300	300	300	300
	75000.64000 Versicherungen	450,89	700	700	700	700	700
	76000.64000 Versicherungen	3.148,57	4.000	4.000	4.000	4.000	4.000
	88100.64000 Versicherungen	475,79	500	500	500	500	500
56411000	*Gebäudeversicherungen*	*156,62*	*4.000*	*5.000*	*5.000*	*5.000*	*5.000*
	56411.40000 Gebäudeversicherungen	156,62	200	200	200	200	200
	56411.40002 Gebäudeversicherungen	0,00	3.800	4.800	4.800	4.800	4.800
56414000	*Unfallversicherungen*	*17.379,94*	*18.200*	*18.900*	*18.900*	*18.900*	*18.900*
	02000.64000 STEUERN, VERSICHER., SCHADENSFAELLE	9.881,75	10.500	11.000	11.000	11.000	11.000
	56414.40000 Unfallversicherungen (Berufsgenossenschaft)	3.891,80	4.000	4.500	4.500	4.500	4.500
	56414.40001 Unfallversicherungen	3.606,39	3.700	3.400	3.400	3.400	3.400
56419000	*Sonstige Versicherungen*	*151,48*	*200*	*200*	*200*	*200*	*200*
	56419.40000 Sonstige Versicherungen	151,48	200	200	200	200	200
56420000	*Beiträge zu Wirtschaftsverbänden, Berufsvertretungen und Vereinen*	*0,00*	*100*	*100*	*100*	*100*	*100*
	79000.66100 Mitgliedsbeitrag Touristikverband	0,00	100	100	100	100	100
56430000	*Sonstige Beiträge*	*1.731,42*	*1.900*	*0*	*0*	*0*	*0*
	56430.40000 Sonstige Beiträge	1.731,42	1.900	0	0	0	0
56512000	*Sachanlagen*	*48,00*	*48*	*57*	*0*	*0*	*0*
	99996.40182 Sachanlagen	48,00	48	57	0	0	0
56590000	*Sonstiges*	*0,00*	*538.000*	*520.000*	*460.000*	*300.000*	*0*
	99996.40204 Sonstiges, Abgang aus Grundstücksverkauf	0,00	538.000	520.000	460.000	300.000	0
56810000	*Grundsteuer*	*2.442,76*	*2.600*	*3.250*	*3.100*	*3.100*	*3.100*
	56810.40001 Grundsteuer	731,48	800	400	400	400	400
	56810.40002 Grundsteuer	266,20	50	1.100	1.100	1.100	1.100
	56810.40003 Grundsteuer	118,30	150	150	0	0	0
	88200.54001 Grundsteuer	1.326,78	1.600	1.600	1.600	1.600	1.600
56920000	*Verfügungsmittel*	*251,11*	*800*	*800*	*800*	*800*	*800*
	00100.66000 VERFUEGUNGSMITTEL	251,11	800	800	800	800	800
56930000	*Repräsentationen*	*672,03*	*1.500*	*1.500*	*1.500*	*1.500*	*1.500*
	02000.63700 EHRENGABEN	672,03	1.500	1.500	1.500	1.500	1.500
E15	***Summe der laufenden Aufwendungen aus Verwaltungstätigkeit***	***2.114.912,22***	***2.647.993***	***2.922.500***	***2.796.426***	***2.669.857***	***2.412.940***
E16	**Laufendes Ergebnis aus Verwaltungstätigkeit**	**-585.804,29**	**-494.644**	**-704.418**	**-754.055**	**-788.371**	**-851.568**
E17	+ Zinserträge und sonstige Finanzerträge	0,00	0	0	0	0	0
E18	- Zinsaufwendungen und sonstige Finanzaufwendungen	0,00	0	0	0	0	0
E19	***Saldo der Zins- und sonstigen Finanzerträge und -aufwendungen***	***0,00***	***0***	***0***	***0***	***0***	***0***
E20	**Ordentliches Ergebnis**	-585.804,29	-494.644	-704.418	-754.055	-788.371	-851.568
E21	**Außerordentliches Ergebnis**	0,00	0	0	0	0	0

Teilergebnisplan 2026

Budget: 10

Haupt-Produktbereich 1 - 5
1 Zentrale Verwaltung

lfd. Nr.	Ertrags- und Aufwandsarten	Ergebnis 2024	Ansatz 2025	Ansatz 2026	Planung 2027	Planung 2028	Planung 2029
		in EUR					
E22	*Saldo aus internen Leistungsbeziehungen*	*0,00*	*0*	*0*	*0*	*0*	*0*
E23	**Jahresergebnis (Jahresüberschuss/Jahresfehlbetrag) des Teilhaushalts**	**-585.804,29**	**-494.644**	**-704.418**	**-754.055**	**-788.371**	**-851.568**

Teilergebnisplan 2026

Budget: 10
Haupt-Produktbereich 1 - 5
1 Zentrale Verwaltung

Produktübersicht

Produkt	Bezeichnung	Ergebnis 2024	Ansatz 2025	Ansatz 2026	Planung 2027	Planung 2028	Planung 2029
		in EUR					
1.1.1.0	Verwaltungssteuerung	-12.539,50	-57.396	-64.196	-55.167	-56.189	-57.200
1.1.1.3	Öffentlichkeitsarbeit	-672,03	-1.700	-1.700	-1.700	-1.700	-1.700
1.1.1.4	Gremien	-1.866,26	-3.500	-3.500	-3.500	-3.500	-3.500
1.1.4.2	Liegenschaften	4.238,85	3.600	1.300	1.300	1.300	1.300
1.1.4.3	Bauhof (altes Feuerwehrhaus Niederbreitbach)	-36.378,42	-52.638	-94.647	-91.190	-93.090	-94.940
1.1.4.6	Versicherungen	-9.881,75	-10.500	-11.000	-11.000	-11.000	-11.000
1.2.1.0	Statistik und Wahlen	-1.251,11	-1.000	-1.500	0	0	0
2.5.2.0	Nichtwissenschaftliche Museen, Sammlungen - Dorfmuseum Niederbreitbach-	-85,29	-155	-46	-46	-46	-45
2.8.1.1	Förderung von Einrichtungen	-1.967,63	-3.994	-4.154	-4.146	-4.142	-4.142
3.6.5.2	Kindertagesstätten, Kindergärten, Spiel- und Lernstuben~-Kindergarten Niederbreitbach-	-143.308,42	-115.861	-223.394	-260.403	-298.743	-338.905
3.6.6.1	Einrichtungen der Jugendarbeit	-15.657,91	-14.207	-13.930	-13.898	-13.910	-13.916
4.2.4.1	Kommunale Sportstätten	-8.968,96	-45.057	-35.056	-35.056	-35.048	-35.044
5.1.1.0	Räumliche Planungs- und Entwicklungsmaßnahmen	0,00	-3.000	-3.000	-3.000	-3.000	-3.000
5.1.1.4	Umsetzung und Steuerung von Planung	480,00	420	420	420	420	420
5.3.1.1	Photovoltaikanlagen	-570,39	644	-656	-656	-666	-668
5.3.7.1	Kommunale Abfallwirtschaft -Astsammelplatz-	-1.144,10	-750	-750	-750	-750	-750
5.4.1.1	Gemeindestraßen	-161.354,06	-40.501	-80.304	-133.693	-126.587	-146.636
5.4.1.4	Straßenoberflächenentwässerung	-41.378,66	-47.499	-49.503	-49.516	-49.524	-49.523
5.4.6.1	Kommunale Parkplätze und Parkbuchten	-2.315,00	-2.267	-2.176	-2.184	-2.184	-2.182
5.5.1.1	Öffentliches Grün, Landschaftsbau	-1.093,00	-875	-672	-667	-654	-628
5.5.1.2	Sonstige Erholungseinrichtungen	-24.621,76	-34.050	-34.050	-34.050	-34.050	-34.050
5.5.3.0	Friedhofswesen (Friedhofsanlagen, einschl. Friedwald)	-15.099,37	-32.468	-31.991	-32.112	-32.322	-32.462
5.5.5.1	Kommunale Forstwirtschaft	-98.858,07	-8.982	-7.210	-7.060	-7.060	-7.060
5.5.5.2	Jagd- und Fischereierlebnisse, Jagd- und	1.506,55	1.250	1.750	1.750	1.750	1.750

Teilergebnisplan 2026

Budget: 10

Haupt-Produktbereich 1 - 5
1 Zentrale Verwaltung

Produktübersicht		Ergebnis 2024	Ansatz 2025	Ansatz 2026	Planung 2027	Planung 2028	Planung 2029
Produkt	**Bezeichnung**						
		in EUR					
	Angelerlaubnis						
5.5.5.9	Feldwege, Landwirtschaftswege, Wirtschaftswege	-14.159,00	-6.304	-18.106	-6.316	-6.316	-6.321
5.7.1.1	Kommunale Wirtschaftsförderung	-1.740,00	-1.740	-1.740	-1.740	-1.740	-1.740
5.7.3.2	Dorfgemeinschaftshäuser, Bürgerhäuser~-Dorfgemeinschaftshaus (Halle) Niederbreitbach-	-35.804,02	-42.514	-46.007	-46.075	-46.020	-46.026
5.7.5.2	Kommunale Tourismusförderung	4.232,99	-7.600	2.400	2.400	2.400	2.400

Teilergebnisplan 2026

Budget: 20
Haupt-Produktbereich 6
2 Zentrale Finanzdienstleistungen

lfd. Nr.	Ertrags- und Aufwandsarten	Ergebnis 2024	Ansatz 2025	Ansatz 2026	Planung 2027	Planung 2028	Planung 2029
		in EUR					
E1	+ Steuern und ähnliche Abgaben	1.423.068,58	1.459.327	1.472.500	1.497.900	1.517.500	1.545.000
40110000	*Grundsteuer A*	*3.185,16*	*4.300*	*5.000*	*5.000*	*5.000*	*5.000*
	90000.00010 Grundsteuer A	3.185,16	4.300	5.000	5.000	5.000	5.000
40120000	*Grundsteuer B*	*276.677,54*	*277.000*	*277.000*	*277.000*	*277.000*	*277.000*
	90000.00100 Grundsteuer B	276.677,54	277.000	277.000	277.000	277.000	277.000
40131000	*Gewerbesteuerzahlungen laufendes Jahr*	*148.547,82*	*152.000*	*150.000*	*150.000*	*150.000*	*150.000*
	90000.00300 Gewerbesteuer	148.547,82	152.000	150.000	150.000	150.000	150.000
40210000	*Gemeindeanteil an der Einkommensteuer*	*850.844,90*	*882.442*	*912.800*	*932.000*	*947.800*	*976.000*
	90000.01000 Gemeindeanteil an der Einkommenssteuers	850.844,90	882.442	912.800	932.000	947.800	976.000
40220000	*Gemeindeanteil an der Umsatzsteuer*	*16.448,57*	*16.341*	*19.400*	*23.600*	*25.700*	*22.000*
	90000.01200 Gemeindeanteil an der Umsatzsteuer	16.448,57	16.341	19.400	23.600	25.700	22.000
40330000	*Hundesteuer*	*15.035,00*	*11.600*	*11.700*	*11.700*	*11.700*	*11.700*
	90000.02200 HUNDESTEUER	15.035,00	11.600	11.700	11.700	11.700	11.700
40521000	*Ausgleichsleistungen aus den Umsatzsteuermehreinnahmen des Landes gem. § 28 LFAG*	*112.329,59*	*115.644*	*96.600*	*98.600*	*100.300*	*103.300*
	90000.09100 Ausgleichsleistungen aus den Umsatzsteuermehreinnahmen des Landes gem. § 28 LFAG	112.329,59	115.644	96.600	98.600	100.300	103.300
E2	+ Zuwendungen, allgemeine Umlagen und sonstige Transfererträge	448.742,00	377.659	429.780	412.000	412.000	412.000
41111000	*Schlüsselzuweisung A*	*393.049,00*	*319.862*	*363.910*	*363.000*	*363.000*	*363.000*
	90000.04100 Schlüsselzuweisung A	393.049,00	319.862	363.910	363.000	363.000	363.000
41112000	*Schlüsselzuweisung B*	*39.483,00*	*41.587*	*49.660*	*49.000*	*49.000*	*49.000*
	41112.00000 Schlüsselzuweisung B	39.483,00	41.587	49.660	49.000	49.000	49.000
41320000	*vom Land*	*16.210,00*	*16.210*	*16.210*	*0*	*0*	*0*
	90000.06100 Kommunaler Entschuldungsfonds, Zuweisung des Landes	16.210,00	16.210	16.210	0	0	0
E3	+ Erträge der sozialen Sicherung	0,00	0	0	0	0	0
E4	+ Öffentlich-rechtliche Leistungsentgelte	0,00	0	0	0	0	0
E5	+ Privatrechtliche Leistungsentgelte	0,00	0	0	0	0	0
E6	+ Kostenerstattungen und Kostenumlagen	0,00	0	0	0	0	0
E7	+ Sonstige laufende Erträge	1.358,00	0	0	0	0	0
46611000	*Erträge aus der Auflösung von Wertberichtigungen auf Forderungen*	*1.358,00*	*0*	*0*	*0*	*0*	*0*
	99996.00155 Erträge aus der Auflösung von Wertberichtigungen auf Forderungen	1.358,00	0	0	0	0	0
E8	***Summe der laufenden Erträge aus Verwaltungstätigkeit***	***1.873.168,58***	***1.836.986***	***1.902.280***	***1.909.900***	***1.929.500***	***1.957.000***
E9	- Personal- und Versorgungsaufwendungen	0,00	0	0	0	0	0
E10	- Aufwendungen für Sach- und Dienstleistungen	0,00	0	0	0	0	0
E11	- Abschreibungen	0,00	0	0	0	0	0
E12	- Zuwendungen, Umlagen und sonstige Transferaufwendungen	1.333.954,63	1.344.611	1.325.000	1.325.000	1.325.000	1.325.000
54143000	*an Gemeinden und Gemeindeverbände*	*106.783,00*	*113.560*	*106.000*	*106.000*	*106.000*	*106.000*
	21100.71200 Grundschulumlage	106.783,00	113.560	106.000	106.000	106.000	106.000
54150000	*an den privaten Bereich*	*564,93*	*500*	*500*	*500*	*500*	*500*
	54150.40000 Zuweisungen und Zuschüsse f.lfd. Zwecke / a.d.priv.Bereich (Vereine u.a.)	564,93	500	500	500	500	500
54310000	*Gewerbesteuerumlage*	*11.523,97*	*14.000*	*13.200*	*13.200*	*13.200*	*13.200*
	90000.81000 GEWERBESTEUERUMLAGE	11.523,97	14.000	13.200	13.200	13.200	13.200
54421000	*Landkreise*	*734.197,00*	*729.591*	*723.500*	*723.500*	*723.500*	*723.500*
	54421.40000 Landkreise, allg. Kreisumlage	0,00	729.591	723.500	723.500	723.500	723.500

Teilergebnisplan 2026

Budget: 20
Haupt-Produktbereich 6
2 Zentrale Finanzdienstleistungen

lfd. Nr.	Ertrags- und Aufwandsarten	Ergebnis 2024	Ansatz 2025	Ansatz 2026	Planung 2027	Planung 2028	Planung 2029
		in EUR					
	90000.83210 allgemeinde Umlagen / Kreisumlage	734.197,00	0	0	0	0	0
54423000	*Verbandsgemeinden*	*480.885,73*	*486.960*	*481.800*	*481.800*	*481.800*	*481.800*
	90000.83200 allgemeine Umlagen ~ Verbandsgemeindeumlage	480.885,73	486.960	481.800	481.800	481.800	481.800
E13	- Aufwendungen der sozialen Sicherung	0,00	0	0	0	0	0
E14	- Sonstige laufende Aufwendungen	924,92	0	0	0	0	0
56551000	*Einzelwertberichtigung*	*679,00*	*0*	*0*	*0*	*0*	*0*
	99996.40177 Einzelwertberichtigung auf Forderungen, Aufwand aus Einzelwertberichtigung	679,00	0	0	0	0	0
56552000	*Pauschalwertberichtigung*	*245,92*	*0*	*0*	*0*	*0*	*0*
	99996.40194 Pauschalwertberichtigung	245,92	0	0	0	0	0
E15	***Summe der laufenden Aufwendungen aus Verwaltungstätigkeit***	***1.334.879,55***	***1.344.611***	***1.325.000***	***1.325.000***	***1.325.000***	***1.325.000***
E16	**Laufendes Ergebnis aus Verwaltungstätigkeit**	**538.289,03**	**492.375**	**577.280**	**584.900**	**604.500**	**632.000**
E17	+ Zinserträge und sonstige Finanzerträge	733,00	220	200	200	200	200
47200000	*Zinsen aus Stundungen und Verrentungen*	*62,00*	*100*	*100*	*100*	*100*	*100*
	91000.26100 STUNDUNGSZINSEN	62,00	100	100	100	100	100
47800000	*Erträge aus Wertpapieren des Anlagevermögens*	*0,00*	*20*	*0*	*0*	*0*	*0*
	91000.21000 Erträge aus Wertpapieren des Anlagevermögens (Dividende Raiffeisenbank Neuwied-Linz)	0,00	20	0	0	0	0
47920000	*Vollverzinsung aus Gewerbesteuer (§ 233a AO)*	*671,00*	*100*	*100*	*100*	*100*	*100*
	90000.26500 VERZINSUNG GEWERBESTEUER	671,00	100	100	100	100	100
E18	- Zinsaufwendungen und sonstige Finanzaufwendungen	83.021,00	78.155	66.700	63.700	61.700	59.700
57430000	*an Gemeinden und Gemeindeverbände*	*65.633,02*	*63.255*	*51.000*	*48.000*	*46.000*	*44.000*
	57430.40000 Zinsausgaben an Gemeinden und Gemeindeverbände	40.390,00	63.255	51.000	48.000	46.000	44.000
	57430.40001 an Gemeinden und Gemeindeverbände	25.243,02	0	0	0	0	0
57511000	*an Banken*	*6.864,24*	*11.200*	*11.200*	*11.200*	*11.200*	*11.200*
	91000.80700 ZINSAUSGABEN AN PRIVATE UNTERNEHMEN,~Banken	6.864,24	11.200	11.200	11.200	11.200	11.200
57514000	*an Girozentralen / Landesbanken*	*9.813,74*	*3.200*	*4.000*	*4.000*	*4.000*	*4.000*
	91000.80600 ZINSAUSGABEN AN SONST. ÖFF. SONDERR.~Girozentralen / Landesbanken	9.813,74	3.200	4.000	4.000	4.000	4.000
57910000	*aus der Vollverzinsung der Gewerbesteuer (§ 233a AO)*	*710,00*	*500*	*500*	*500*	*500*	*500*
	90000.84500 VERZINSUNG VON STEUERFORDERUNGEN	710,00	500	500	500	500	500
E19	***Saldo der Zins- und sonstigen Finanzerträge und -aufwendungen***	***-82.288,00***	***-77.935***	***-66.500***	***-63.500***	***-61.500***	***-59.500***
E20	**Ordentliches Ergebnis**	456.001,03	414.440	510.780	521.400	543.000	572.500
E21	**Außerordentliches Ergebnis**	0,00	0	0	0	0	0
E22	***Saldo aus internen Leistungsbeziehungen***	***0,00***	***0***	***0***	***0***	***0***	***0***
E23	**Jahresergebnis (Jahresüberschuss/Jahresfehlbetrag) des Teilhaushalts**	**456.001,03**	**414.440**	**510.780**	**521.400**	**543.000**	**572.500**

Teilergebnisplan 2026

Budget: 20

Haupt-Produktbereich 6
2 Zentrale Finanzdienstleistungen

Produktübersicht

Produkt	Bezeichnung	Ergebnis 2024	Ansatz 2025	Ansatz 2026	Planung 2027	Planung 2028	Planung 2029
		in EUR					
1.1.6.1	Finanzen, Rechnungsabwicklung	433,08	0	0	0	0	0
6.1.1.1	Steuern	1.310.738,99	1.343.683	1.375.900	1.399.300	1.417.200	1.441.700
6.1.1.3	Allgemeine Zuweisungen	448.742,00	377.659	429.780	412.000	412.000	412.000
6.1.1.5	Abgeführte allgemeine Umlagen	-1.321.865,73	-1.330.111	-1.311.300	-1.311.300	-1.311.300	-1.311.300
6.1.1.6	Gewerbesteuerumlage	-11.523,97	-14.000	-13.200	-13.200	-13.200	-13.200
6.1.1.7	Ausgleichsleistungen	112.329,59	115.644	96.600	98.600	100.300	103.300
6.1.2.1	Zinsen und ähnliche Erträge	733,00	220	200	200	200	200
6.1.2.2	Zinsen und ähnliche Aufwendungen	-26.517,95	-1.000	-1.000	-1.000	-1.000	-1.000
6.1.2.5	Einzahlungen und Auszahlungen für Kredite	-57.067,98	-77.655	-66.200	-63.200	-61.200	-59.200

Finanzhaushalt 2026

lfd. Nr.	Einzahlungs- und Auszahlungsarten	Ergebnis 2024	Ansatz 2025	Ansatz 2026	Planung 2027	Planung 2028	Planung 2029
		in EUR					
	Entstehung des Finanzmittelüberschusses/-fehlbetrages aus ordentlicher und außerordentlicher Tätigkeit						
F1	+ Steuern und ähnliche Abgaben	1.384.856,03	1.459.327	1.472.500	1.497.900	1.517.500	1.545.000
60110000	*Grundsteuer A*	*3.171,92*	*4.300*	*5.000*	*5.000*	*5.000*	*5.000*
	90000.00010 Grundsteuer A	3.171,92	4.300	5.000	5.000	5.000	5.000
60120000	*Grundsteuer B*	*275.137,68*	*277.000*	*277.000*	*277.000*	*277.000*	*277.000*
	90000.00100 Grundsteuer B	275.137,68	277.000	277.000	277.000	277.000	277.000
60131000	*Gewerbesteuerzahlungen laufendes Jahr*	*131.702,54*	*152.000*	*150.000*	*150.000*	*150.000*	*150.000*
	90000.00300 Gewerbesteuer	131.702,54	152.000	150.000	150.000	150.000	150.000
60210000	*Gemeindeanteil an der Einkommensteuer*	*829.880,02*	*882.442*	*912.800*	*932.000*	*947.800*	*976.000*
	90000.01000 Gemeindeanteil an der Einkommenssteuers	829.880,02	882.442	912.800	932.000	947.800	976.000
60220000	*Gemeindeanteil an der Umsatzsteuer*	*16.130,94*	*16.341*	*19.400*	*23.600*	*25.700*	*22.000*
	90000.01200 Gemeindeanteil an der Umsatzsteuer	16.130,94	16.341	19.400	23.600	25.700	22.000
60330000	*Hundesteuer*	*15.015,00*	*11.600*	*11.700*	*11.700*	*11.700*	*11.700*
	90000.02200 HUNDESTEUER	15.015,00	11.600	11.700	11.700	11.700	11.700
60521000	*Familienleistungsausgleich*	*113.817,93*	*115.644*	*96.600*	*98.600*	*100.300*	*103.300*
	90000.09100 Ausgleichsleistungen aus den Umsatzsteuermehreinnahmen des Landes gem. § 28 LFAG	113.817,93	115.644	96.600	98.600	100.300	103.300
F2	+ Zuwendungen, allgemeine Umlagen und sonstige Transfereinzahlungen	1.490.715,22	1.541.084	1.650.180	1.618.200	1.618.200	1.618.200
61111000	*Schlüsselzuweisung A*	*393.049,00*	*319.862*	*363.910*	*363.000*	*363.000*	*363.000*
	90000.04100 Schlüsselzuweisung A	393.049,00	319.862	363.910	363.000	363.000	363.000
61112000	*Schlüsselzuweisung B*	*39.483,00*	*41.587*	*49.660*	*49.000*	*49.000*	*49.000*
	41112.00000 Schlüsselzuweisung B	39.483,00	41.587	49.660	49.000	49.000	49.000
61320000	*vom Land*	*16.210,00*	*16.210*	*16.210*	*0*	*0*	*0*
	90000.06100 Kommunaler Entschuldungsfonds, Zuweisung des Landes	16.210,00	16.210	16.210	0	0	0
61441000	*vom Bund*	*16.132,00*	*15.800*	*17.800*	*17.800*	*17.800*	*17.800*
	41441.00001 vom Bund	16.132,00	15.800	17.800	17.800	17.800	17.800
61442000	*vom Land*	*12.746,00*	*12.000*	*22.000*	*12.000*	*12.000*	*12.000*
	41442.00002 vom Land	0,00	0	10.000	0	0	0
	46400.17100 Zuwendungen für laufende Zwecke vom Land, Zuwendung Konsultationskindertageseinrichtung	12.746,00	12.000	12.000	12.000	12.000	12.000
61443000	*von Gemeinden und Gemeindeverbänden*	*1.013.095,22*	*1.135.625*	*1.176.400*	*1.176.400*	*1.176.400*	*1.176.400*
	46400.17200 Zuwendungen für laufende Zwecke von Gemeinden und Gemeindeverbänden	1.012.530,00	1.135.225	1.176.000	1.176.000	1.176.000	1.176.000
	75000.17200 ZUWEISUNG DER GEM. HAUSEN (WIED)	565,22	400	400	400	400	400
61448000	*von sonstigen öffentlichen Sonderrechnungen*	*0,00*	*0*	*4.200*	*0*	*0*	*0*
	78000.17600 Zuwendungen und Zuschüsse von sonstigen öffentlichen Sonderrechnungen	0,00	0	4.200	0	0	0
F3	+ Einzahlungen der sozialen Sicherung	34.807,86	17.000	0	0	0	0
62613000	*für Eingliederungsleistungen*	*34.807,86*	*17.000*	*0*	*0*	*0*	*0*
	42613.00000 Kostenerstattungen für Eingliederungsleistungen (SGB II)	34.807,86	17.000	0	0	0	0
F4	+ Öffentlich-rechtliche Leitungsentgelte	63.751,42	31.490	49.420	49.420	49.420	49.420
63120000	*Gebühren für die Erteilung von Bescheiden (u.a. Genehmigungen, Ablehnungen, Untersagungen)*	*480,00*	*470*	*420*	*420*	*420*	*420*
	43120.00000 Vorkaufsrecht OGs Gebühren für die Erteilung von Bescheiden (u.a. Genehmigungen, Ablehnungen, Untersagungen)	480,00	420	420	420	420	420
	75000.10000 Verwaltungsgebühren, Grabmalgenehmigungen	0,00	50	0	0	0	0
63210000	*Entgelte für die Benutzung von öffentlichen Einrichtungen und für wirtschaftliche Dienstleistungen*	*3.323,19*	*2.520*	*5.500*	*5.500*	*5.500*	*5.500*
	43210.00000 Entgelte f. Erteilung v. Sondernutzungsrechten	590,19	20	500	500	500	500
	46400.11000 Elternbeiträge (stbar. u.stfrei nach §4 Nr. 23 bzw. 25 UStG)	2.733,00	2.500	5.000	5.000	5.000	5.000
63224000	*für das Bestattungswesen*	*34.222,50*	*6.000*	*11.000*	*11.000*	*11.000*	*11.000*
	43224.00000 Benutzungsgebühren und ähnliche Entgelte -ab 2020-	7.935,00	6.000	6.000	6.000	6.000	6.000
	43224.00001 Grabnutzungsentgelte	26.287,50	0	5.000	5.000	5.000	5.000

Finanzhaushalt 2026

lfd. Nr.	Einzahlungs- und Auszahlungsarten	Ergebnis 2024	Ansatz 2025	Ansatz 2026	Planung 2027	Planung 2028	Planung 2029
		in EUR					
63610000	*Tourismusbeitrag / Fremdenverkehrsbeitrag / Fremdenverkehrsabgabe*	*3.840,96*	*2.500*	*2.500*	*2.500*	*2.500*	*2.500*
	79000.12000 Tourismusbeitrag	3.840,96	2.500	2.500	2.500	2.500	2.500
63620000	*Gästebeitrag / Kurbeiträge*	*21.884,77*	*20.000*	*30.000*	*30.000*	*30.000*	*30.000*
	43620.00000 Gästebeitrag, (ohne PK)	9.268,01	20.000	20.000	20.000	20.000	20.000
	79000.12100 Gästebeitrag (PK)	12.616,76	0	10.000	10.000	10.000	10.000
F5	+ Privatrechtliche Leistungesentgelte	73.939,62	761.380	705.700	545.700	385.700	65.700
64110000	*Einzahlungen aus Verkäufen von Vorräten*	*27.028,80*	*716.880*	*660.000*	*500.000*	*340.000*	*20.000*
	44110.00004 Einnahmen aus Holzverkauf 19% USt	19.127,88	9.000	16.000	16.000	16.000	16.000
	44110.00005 Einnahmen aus Holzverkauf 7% USt (PK)	7.900,92	33.880	4.000	4.000	4.000	4.000
	44110.00006 Erträge aus Verkäufen (einschl. gewerblicher Tätigkeit), Grundstücksverkaufserlöse "Auf den Helden"	0,00	674.000	640.000	480.000	320.000	0
64120000	*Mieten und Pachten*	*16.781,56*	*16.000*	*16.500*	*16.500*	*16.500*	*16.500*
	44120.00000 Mieten und Pachten, ohne PK, (stbar. u.stfrei nach §4 Nr. 12a UStG)	10.777,46	10.000	10.000	10.000	10.000	10.000
	44120.00001 Mieten und Pachten, unbebaute Grundstücke, ohne PK(stbar. u.stfrei nach §4 Nr.12a UStG)	6.004,10	6.000	6.000	6.000	6.000	6.000
	44120.00002 Mieten und Pachten, Landpacht, stbar u. stfrei nach §4 Nr. 12a UStG	0,00	0	500	500	500	500
64140000	*Beteiligung Essenskosten*	*28.586,00*	*26.000*	*28.000*	*28.000*	*28.000*	*28.000*
	46400.16700 Elterbeiträge Essensgeld (stbar. u.stfrei nach §4 Nr. 23 bzw. 25 UStG)	28.586,00	26.000	28.000	28.000	28.000	28.000
64180000	*Photovoltaik*	*1.543,26*	*2.500*	*1.200*	*1.200*	*1.200*	*1.200*
	44180.00000 xxxEntgelte Photovoltaik 19% UStxxx	0,00	1.300	0	0	0	0
	44180.00001 Entgelte Photovoltaik 19% USt	1.543,26	1.200	1.200	1.200	1.200	1.200
F6	+ Kostenerstattungen und Kostenumlagen	4.892,38	11.061	11.100	9.600	9.600	9.600
64242000	*vom Land*	*0,00*	*1.500*	*1.500*	*0*	*0*	*0*
	44242.00000 vom Land - Wahlkostenerstattungen	0,00	1.500	1.500	0	0	0
64243000	*von Gemeinden und Gemeindeverbänden*	*8.231,71*	*6.300*	*6.300*	*6.300*	*6.300*	*6.300*
	44243.00001 Zuschuss v. VG Rengsd.-Wbb f. Nutzung Halle durch GS Nbb als Turnhalle, stbar u. stfrei nach § 4 Nr. 12a UStG	8.231,71	0	6.300	6.300	6.300	6.300
	76000.16200 XXXXErstattung v. Ausgaben d. VwH v. Gemeinden u. -Verbänden, (stbar. u.stfrei nach §4 Nr.12a UStG)XXXX	0,00	6.300	0	0	0	0
64249000	*vom sonstigen öffentlichen Bereich*	*4.870,41*	*0*	*0*	*0*	*0*	*0*
	44249.00000 Kostenerstattungen vom sonstigen öffentlichen Bereich u.a. Krankenkassen	4.870,41	0	0	0	0	0
64250000	*vom privaten Bereich*	*0,00*	*600*	*600*	*600*	*600*	*600*
	44250.00000 Nebenkostenabrechnung Gaststätte im Dorfgemeinschaftshaus vom privaten Bereich, (stbar. u.stfrei nach §4 Nr.12a UStG)	0,00	600	600	600	600	600
64251000	*von privaten Unternehmen*	*-9.030,00*	*0*	*0*	*0*	*0*	*0*
	44251.00002 xxxGrabnutzungsentgelte -nicht stb-xxx	-9.030,00	0	0	0	0	0
64290000	*von Sonstigen*	*820,26*	*2.661*	*2.700*	*2.700*	*2.700*	*2.700*
	34300.16700 Kulturwerkstatt, Erstattung von Ausgaben von privaten Unternehmen	0,00	100	100	100	100	100
	44290.00003 Vermischte Einnahmen, von Sonstigen	0,00	511	500	500	500	500
	46400.15800 Vermischte Einnahmen	0,00	1.000	1.000	1.000	1.000	1.000
	72000.15800 Vermischte Einnahmen	0,00	250	250	250	250	250
	76000.16700 Erstattungen v. Stromkosten u. Versicherungsbeiträgen, (stbar. u.stfrei nach §4 Nr.12a UStG)	273,76	300	300	300	300	300
	88100.16700 Erstattungen von Ausgaben von privaten Unternehmen	546,50	500	550	550	550	550
F7	+ Sonstige laufende Einzahlungen	45.846,99	36.760	37.260	37.260	37.260	37.260
66250000	*Konzessionsabgaben*	*34.611,39*	*34.000*	*34.000*	*34.000*	*34.000*	*34.000*
	46250.00000 Konzessionsabgaben, stb. und stfrei nach § 4 Nr. 12a UStG	34.611,39	34.000	34.000	34.000	34.000	34.000
66290000	*Sonstige*	*3.749,91*	*2.760*	*3.260*	*3.260*	*3.260*	*3.260*

Finanzhaushalt 2026

lfd. Nr.	Einzahlungs- und Auszahlungsarten	Ergebnis 2024	Ansatz 2025	Ansatz 2026	Planung 2027	Planung 2028	Planung 2029
		in EUR					
20220.00000	Sonstige zweckgebundene Rücklagen, Spendensammelkonto KiGa Niederbreitbach	-999,01	0	0	0	0	0
49900.17800	Spende für Seniorenfeier	256,38	260	260	260	260	260
88300.14000	Fischereieinnahmen 19% USt	4.492,54	2.500	3.000	3.000	3.000	3.000
66410000	*Abwicklung Vorsteuerguthaben*	*3.005,04*	*0*	*0*	*0*	*0*	*0*
17931.00001	Vorsteuer 7%	19,64	0	0	0	0	0
17932.00002	-neu- Vorsteuer 19 %	599,31	0	0	0	0	0
17932.00004	Vorsteuer 19 %	44,43	0	0	0	0	0
17932.00005	Vorsteuer 19 %	2.341,66	0	0	0	0	0
66420000	*Umsatzsteuer-Anteile, Ausgangsrechnung aus dem Verkauf eigener Leistungen*	*4.480,65*	*0*	*0*	*0*	*0*	*0*
37961.00007	Umsatzsteuer 7% (mit PK-Verknüpfung)	553,08	0	0	0	0	0
37962.00003	Umsatzsteuer 19%	293,27	0	0	0	0	0
37962.00005	Umsatzsteuer 19%	3.634,30	0	0	0	0	0
F8	**Summe der laufenden Einzahlungen aus Verwaltungstätigkeit**	**3.098.809,52**	**3.858.102**	**3.926.160**	**3.758.080**	**3.617.680**	**3.325.180**
F9	- Personal- und Versorgungsauszahlungen	1.115.167,65	1.207.320	1.377.820	1.417.540	1.458.680	1.501.390
70110000	*Bürgermeister*	*8.916,00*	*21.000*	*18.000*	*18.500*	*19.000*	*19.500*
00100.40100	Aufwandsentschädigung des Bürgermeisters	8.916,00	21.000	18.000	18.500	19.000	19.500
70120000	*Beigeordnete*	*8.916,00*	*3.500*	*3.600*	*3.700*	*3.800*	*3.900*
50120.40000	Beigeordnete	8.916,00	3.500	3.600	3.700	3.800	3.900
70140000	*Rats- und Ausschussmitglieder*	*381,00*	*3.000*	*3.000*	*3.000*	*3.000*	*3.000*
00100.40300	Sitzungsgelder	381,00	3.000	3.000	3.000	3.000	3.000
70211000	*Dienstbezüge*	*-0,99*	*0*	*0*	*0*	*0*	*0*
19500.40000	Sonstige aktive Rechnungsabgrenzungsposten - Beamtengehälter usw	-0,99	0	0	0	0	0
70221000	*Vergütungen*	*817.250,00*	*880.000*	*991.200*	*1.020.300*	*1.050.380*	*1.081.800*
46400.41400	Lohnkosten für tariflich Beschäftigte	778.033,98	840.000	950.000	978.000	1.006.780	1.037.000
50221.40001	Vergütungen	0,00	40.000	0	0	0	0
50221.40002	Vergütungen	39.216,02	0	41.200	42.300	43.600	44.800
70222000	*Leistungszulagen*	*11.269,46*	*17.300*	*20.700*	*21.300*	*21.850*	*22.450*
46400.41410	Leistungsentgelt	11.269,46	16.500	19.000	19.600	20.150	20.750
50222.40001	Leistungszulagen	0,00	800	800	800	800	800
50222.40002	Leistungszulagen	0,00	0	900	900	900	900
70299000	*Sonstige Dienstbezüge / geringfügig Beschäftigte*	*18.870,86*	*17.120*	*16.620*	*16.920*	*17.120*	*17.420*
50299.40000	Dienstbezüge und dergleichen / Sonstige	197,68	520	520	520	520	520
50299.40001	Dienstbezüge und dergleichen / Sonstige	6.182,31	4.800	5.900	6.100	6.200	6.400
50299.40002	Dienstbezüge und dergleichen / Sonstige	7.984,82	8.800	7.200	7.300	7.400	7.500
50299.40003	Dienstbezüge und dergleichen / Sonstige / geringfügig Beschäftigte	1.756,05	0	0	0	0	0
50299.40004	Dienstbezüge und dergleichen / Sonstige	2.750,00	3.000	3.000	3.000	3.000	3.000
70320000	*Beiträge zu Versorgungskassen Arbeitnehmer*	*62.472,45*	*67.300*	*80.200*	*82.520*	*84.930*	*87.350*
46400.43400	BEITR. AN DIE VERS.KASSE TARIFL. BESCH.	58.995,98	63.700	73.400	75.600	77.900	80.200
50320.40001	Beiträge zur Versorgungskasse Arbeitnehmer	0,00	3.100	3.100	3.100	3.100	3.100
50320.40002	Beiträge zur Versorgungskasse Arbeitnehmer	3.005,11	0	3.200	3.300	3.400	3.500
75000.43400	BEITR. Z. VERS.KASSE TARIFL. BESCHÄFTIGTE	471,36	500	500	520	530	550
70420000	*Beiträge zur gesetzlichen Sozialversicherung Arbeitnehmer*	*172.852,79*	*182.100*	*228.900*	*235.300*	*242.100*	*249.070*
46400.44400	SV-BEITRÄGE FÜR TARIFL. BESCHÄFTIGTE	165.176,32	174.300	210.000	216.200	222.600	229.300
50420.40001	Beiträge zur gesetzlichen Sozialversicherung Arbeitnehmer	0,00	7.800	7.800	7.800	7.800	7.800
50420.40002	Beiträge zur gesetzlichen Sozialversicherung Arbeitnehmer	7.676,47	0	9.100	9.300	9.600	9.850
75000.44400	SOZIALVERS.BEITR. F. TARIFL. BESCHÄFTIGTE	0,00	0	2.000	2.000	2.100	2.120
70490000	*Beiträge zur gesetzlichen Sozialversicherung Sonstige*	*2.299,08*	*3.000*	*3.100*	*3.200*	*3.300*	*3.400*
00100.44000	SOZIALVERS.BEITRAEGE F. EHRENAMTL. BEAMTE	2.299,08	3.000	3.100	3.200	3.300	3.400
70520000	*Beihilfen, Unterstützungsleistungen Arbeitnehmer*	*0,00*	*200*	*200*	*200*	*200*	*200*
46400.45000	BEIHILFEN, UNTERST. UND DGL.	0,00	200	200	200	200	200

Finanzhaushalt 2026

lfd. Nr.	Einzahlungs- und Auszahlungsarten	Ergebnis 2024	Ansatz 2025	Ansatz 2026	Planung 2027	Planung 2028	Planung 2029
		in EUR					
70620000	*Arbeitnehmer*	*13,00*	*300*	*300*	*300*	*300*	*300*
	46400.46000 PERSONAL-NEBENKOSTEN	13,00	300	300	300	300	300
71130000	*ehrenamtlich Tätige*	*11.928,00*	*12.500*	*12.000*	*12.300*	*12.700*	*13.000*
	00100.40200 Ehrensold für ehemalige Ortsbürgermeister	11.928,00	12.500	12.000	12.300	12.700	13.000
F10	- Auszahlungen für Sach- und Dienstleistungen	464.152,12	480.800	557.430	491.030	487.830	488.330
72201000	*Heizung*	*36.226,77*	*38.000*	*35.600*	*36.200*	*37.000*	*37.500*
	52201.40000 Heizung	25.943,37	24.000	18.300	18.500	18.800	19.000
	52201.40001 Heizung	7.542,65	11.000	14.500	14.700	15.000	15.000
	52201.40002 Heizkosten	2.740,75	3.000	2.800	3.000	3.200	3.500
72202000	*Strom*	*339,93*	*1.000*	*6.500*	*6.500*	*6.500*	*6.500*
	52202.40001 Strom	339,93	1.000	6.500	6.500	6.500	6.500
72203000	*Wasser / Abwasser*	*8.143,30*	*10.520*	*12.670*	*12.670*	*12.670*	*12.670*
	52203.40000 Wasser / Abwasser	3.529,09	4.000	4.200	4.200	4.200	4.200
	52203.40001 Wasser / Abwasser	201,94	250	2.000	2.000	2.000	2.000
	52203.40002 Wasser / Abwasser	1.911,94	3.000	3.000	3.000	3.000	3.000
	52203.40003 Wasser / Abwasser	15,87	20	20	20	20	20
	52203.40004 Wasser / Abwasser	208,00	250	250	250	250	250
	52203.40005 Wasser / Abwasser	2.276,46	2.500	2.700	2.700	2.700	2.700
	52203.40006 Wasser / Abwasser	0,00	500	500	500	500	500
72205000	*Sonstige Bewirtschaftungskosten*	*11.135,17*	*12.500*	*12.500*	*12.500*	*12.500*	*12.500*
	52205.40001 Sonstige Bewirtschaftungskosten	3.475,82	4.000	4.000	4.000	4.000	4.000
	52205.40002 Sonstige Bewirtschaftungskosten	7.643,58	8.200	8.200	8.200	8.200	8.200
	52205.40003 Sonstige Bewirtschaftungskosten	15,77	300	300	300	300	300
72206000	*Abfallbeseitigung*	*3.340,50*	*4.950*	*4.950*	*4.950*	*4.950*	*4.950*
	52206.40000 Abfallbeseitigung	1.720,80	2.000	2.000	2.000	2.000	2.000
	52206.40001 Abfallbeseitigung	1.575,10	2.200	2.200	2.200	2.200	2.200
	52206.40003 Abfallbeseitigung	0,00	500	500	500	500	500
	52206.40004 Abfallbeseitigung	44,60	250	250	250	250	250
72210000	*Auszahlungen für Strom*	*30.147,89*	*32.500*	*36.700*	*36.700*	*36.700*	*36.700*
	46400.54100 Strom	-304,83	6.000	5.000	5.000	5.000	5.000
	56100.54100 Stromkosten	404,38	500	500	500	500	500
	67000.62700 Strombezugskosten f. Straßenbeleuchtung	16.711,53	18.000	18.000	18.000	18.000	18.000
	75000.54100 Aufwendungen für Strom	1.083,48	1.000	5.200	5.200	5.200	5.200
	76000.54100 Strom	12.253,33	7.000	8.000	8.000	8.000	8.000
72250000	*Auszahlungen wiederkehrender Beitrag Straßenoberflächenentwässerung*	*33.878,66*	*40.000*	*42.000*	*42.000*	*42.000*	*42.000*
	63000.54500 Straßenoberflächenentwässerung, wiederkehrender Beitrag	33.878,66	40.000	42.000	42.000	42.000	42.000
72310000	*Unterhaltung der Grundstücke, Außenanlagen, Gebäude und Gebäudeeinrichtungen*	*1.139,29*	*1.200*	*31.200*	*1.200*	*1.200*	*1.200*
	52310.40001 Unterhaltung der Grundstücke, Außenanlagen, Gebäude und Gebäudeeinrichtungen	1.139,29	1.200	6.200	1.200	1.200	1.200
	52310.40002 Unterhaltung der Grundstücke, Außenanlagen, Gebäude und Gebäudeeinrichtungen	0,00	0	25.000	0	0	0
72311000	*Unterhaltung beb. Grundstücke*	*65.163,27*	*83.500*	*73.500*	*73.500*	*73.500*	*73.500*
	46000.51000 Unterhaltung der Grundstücke und baulichen Anlagen	16.720,96	12.000	12.000	12.000	12.000	12.000
	56100.51000 UNTERHALTUNG D.SONS. UNBEWEGL.VERMOEGENS	1.938,16	40.000	30.000	30.000	30.000	30.000
	58000.51000 UNTERHALTUNG D.SONS. UNBEWEGL.VERMOEGENS	44.030,09	30.000	30.000	30.000	30.000	30.000
	72000.51000 Unterhaltung des sonstigen unbeweglichen Vermögens	2.474,06	1.000	1.000	1.000	1.000	1.000
	88200.51000 UNTERHALTUNG D.SONS. UNBEWEGL.VERMOEGENS	0,00	500	500	500	500	500
72312000	*Außenanlagen*	*7.546,42*	*6.000*	*6.000*	*6.000*	*6.000*	*6.000*
	75000.51000 Unterhaltung des sonst. unbeweglichen Vermögens	7.546,42	6.000	6.000	6.000	6.000	6.000
72313000	*Gebäude einschließlich der Bestandteile, die dem Gebäude zuzurechnen sind*	*27.789,40*	*31.000*	*33.150*	*33.150*	*33.150*	*33.150*
	34300.50100 Unterhaltung der Grundstücke und baulichen Anlagen	105,32	0	150	150	150	150
	46400.50100 UNTERH. D. GRUNDST. U. BAUL. ANLAGEN	14.439,33	15.000	15.000	15.000	15.000	15.000
	75000.50100 Unterhaltung der Grundstücke und baulichen Anlagen, Friedhofshalle	5.322,66	6.000	8.000	8.000	8.000	8.000
	76000.50100 UNTERH.D. GRUNDST.U. BAULICHEN ANLAGEN	7.922,09	10.000	10.000	10.000	10.000	10.000
72331000	*Brücken, Tunnel und ingenieurtechnische Anlagen*	*0,00*	*4.000*	*10.000*	*4.000*	*0*	*0*

Finanzhaushalt 2026

lfd. Nr.	Einzahlungs- und Auszahlungsarten	Ergebnis 2024	Ansatz 2025	Ansatz 2026	Planung 2027	Planung 2028	Planung 2029
		in EUR					
63100.51000	Brückenbauwerke,~Unterhaltung des sonstigen unbeweglichen Vermögens	0,00	4.000	10.000	4.000	0	0
72338000	*Straßen, Wege, Plätze und Verkehrslenkungsanlagen*	*0,00*	*3.000*	*19.000*	*3.000*	*3.000*	*3.000*
52338.40002	Straßen, Wege, Plätze und Verkehrslenkungsanlagen	0,00	500	500	500	500	500
78000.51000	UNTERHALTUNG DER WIRTSCHAFTSWEGE	0,00	2.500	18.500	2.500	2.500	2.500
72338100	*Unterhaltung von Straßen, Wege, Plätze und Verkehrslenkungsanlagen*	*72.819,09*	*65.000*	*80.000*	*65.000*	*65.000*	*65.000*
52338.40000	Straßenbeleuchtung - Unterhaltung von Straßen, Wege, Plätze und Verkehrslenkungsanlagen	20.308,85	15.000	25.000	15.000	15.000	15.000
52338.40001	Gemeindestraßen - Unterhaltung von Straßen, Wege, Plätze und Verkehrslenkungsanlagen	52.510,24	50.000	55.000	50.000	50.000	50.000
72338200	*Winterdienst*	*3.490,55*	*3.000*	*3.000*	*3.000*	*3.000*	*3.000*
63000.51200	Winterdienst	3.490,55	3.000	3.000	3.000	3.000	3.000
72350000	*Fahrzeugunterhaltung~*	*3.729,10*	*5.000*	*5.000*	*5.000*	*5.000*	*5.000*
52350.40000	Fahrzeugunterhaltung	3.729,10	5.000	5.000	5.000	5.000	5.000
72360000	*Unterhaltung der Maschinen und technischen Anlagen*	*757,65*	*500*	*500*	*500*	*500*	*500*
52360.40000	xxxUnterhaltung Maschinen u. technischen Anlagen 19%VStxxx	0,00	500	0	0	0	0
52360.40001	Unterhaltung Maschinen u. technischen Anlagen 19%VSt	757,65	0	500	500	500	500
72370000	*Unterhaltung der Betriebs- und Geschäftsausstattung*	*0,00*	*1.000*	*1.000*	*1.000*	*1.000*	*1.000*
02000.52000	Unterhaltung d. Betriebs- u. Geschäftsausstattung	0,00	1.000	1.000	1.000	1.000	1.000
72380000	*Geringwertige Geräte, Ausstattungs-, Ausrüstungs- und sonstige Gebrauchsgegenstände*	*9.035,69*	*15.600*	*14.600*	*14.600*	*14.600*	*14.600*
46000.52000	GERAETE,AUSSTATTUNGS UND AUSR.GEGENST.	0,00	500	500	500	500	500
46400.52000	Geringwertige Geräte, Ausstattungs-, Ausrüstungs- und sonstige Gebrauchsgegenstände, auch Laptops und PC's.	7.061,24	8.000	7.000	7.000	7.000	7.000
52380.40000	Geringwertige Geräte, Ausstattungs-, Ausrüstungs- und sonstige Gebrauchsgegenstände	0,00	800	800	800	800	800
52380.40002	Geringwertige Geräte, Ausstattungs-, Ausrüstungs- und sonstige Gebrauchsgegenstände	846,17	2.000	2.000	2.000	2.000	2.000
56100.52000	GERAETE,AUSSTATTUNGS U.AUSRUESTUNGSGEGEN.	0,00	500	500	500	500	500
58000.52000	GERAETE,AUSSTATTUNGS UND AUSR.GEGENST.	634,73	800	800	800	800	800
75000.52000	GERAETE,AUSSTATTUNGS UND AUSR.GEGENST.	171,08	1.000	1.000	1.000	1.000	1.000
76000.52000	GERAETE,AUSSTATTUNGS UND AUSR.GEGENST.	322,47	2.000	2.000	2.000	2.000	2.000
72420000	*Getränke und Verzehrkosten*	*29.485,00*	*30.000*	*30.000*	*30.000*	*30.000*	*30.000*
46400.60000	Essenslieferungen für die Ganztagsbetreuung	29.485,00	30.000	30.000	30.000	30.000	30.000
72470000	*Sonstige Verbrauchsmittel*	*5.983,40*	*4.000*	*5.000*	*5.000*	*5.000*	*5.000*
52470.40000	Sonstige Verbrauchsmittel, Aufwand Konsultationskindertageseinrichtung	5.983,40	4.000	5.000	5.000	5.000	5.000
72480000	*Sonstige bezogene Leistungen*	*188,02*	*700*	*700*	*700*	*700*	*700*
75000.51800	Grabaushub durch Dritte (Unternehmen)	188,02	700	700	700	700	700
72490000	*sonstige Auszahlungen für Sachleistungen*	*14.877,74*	*11.770*	*11.760*	*11.760*	*11.760*	*11.760*
46400.57000	WEITERE VERW. UND BETRIEBSAUSGABEN	4.851,70	5.000	5.000	5.000	5.000	5.000
52490.40002	Aufwendungen f. Sachleistungen - betr. Aufwand- 19% VSt	3.626,33	1.250	1.250	1.250	1.250	1.250
52490.40003	Aufwendungen f. Sachleistungen - betr. Aufwand- 7 % VSt	280,50	270	260	260	260	260
75000.51200	Anschaffung von Schriftplatten für Rasenurnenfeld	5.033,70	4.000	4.000	4.000	4.000	4.000
88300.63100	Ausgaben für Fischeinsatz 7% VSt	1.085,51	1.250	1.250	1.250	1.250	1.250
72543000	*Kostenerstattungen an die Gemeinden und Gemeindeverbände*	*2.209,70*	*5.000*	*5.000*	*5.000*	*5.000*	*5.000*
52543.40000	Kostenerstattungen~an den öffentlichen Bereich~an Gemeinden und Gemeindeverbände	0,00	2.000	2.000	2.000	2.000	2.000

Finanzhaushalt 2026

lfd. Nr.	Einzahlungs- und Auszahlungsarten	Ergebnis 2024	Ansatz 2025	Ansatz 2026	Planung 2027	Planung 2028	Planung 2029
		in EUR					
75000.67200	Kostenerstattung von Gemeinden und Gemeindeverbänden, Kostenerstattung an den Bauhof für Grabaushub	2.209,70	3.000	3.000	3.000	3.000	3.000
72910000	*Sonstige Auszahlungen für Sachleistungen*	*310,98*	*1.000*	*1.000*	*1.000*	*1.000*	*1.000*
49900.78000	Aufwendungen für Seniorenfeiern	310,98	1.000	1.000	1.000	1.000	1.000
72920000	*Sonstige Auszahlungen für Dienstleistungen*	*96.414,60*	*70.060*	*76.100*	*76.100*	*76.100*	*76.100*
52920.40001	sonstige Aufwendungen für Dienstleistungen (Einsatz einer Reingungsfirma)	40.344,12	42.000	40.000	40.000	40.000	40.000
52920.40002	.neu- sonstige Aufwendungen für Dienstleistungen, Unternehmereinsatz 19% VSt	7.827,25	0	0	0	0	0
52920.40003	sonstige Aufwendungen für Dienstleistungen 19% VSt	16.453,75	15.160	24.000	24.000	24.000	24.000
52920.40004	sonstige Aufwendungen für Dienstleistungen 0% VSt	1.375,00	2.000	2.000	2.000	2.000	2.000
52921.40001	Erstattung Waldarbeiterlöhne an Forstzweckverband	30.414,48	10.900	10.100	10.100	10.100	10.100
F11	nicht besetzt	0,00	0	0	0	0	0
F12	- Zuwendungen, Umlagen und sonstige Transferauszahlungen	1.368.756,57	1.370.554	1.350.550	1.350.550	1.350.550	1.350.550
74143000	*an die Gemeinden und Gemeindeverbände*	*106.783,00*	*113.560*	*106.000*	*106.000*	*106.000*	*106.000*
21100.71200	Grundschulumlage	106.783,00	113.560	106.000	106.000	106.000	106.000
74144000	*an Zweckverbände*	*4.536,00*	*4.443*	*4.050*	*4.050*	*4.050*	*4.050*
54144.40000	an Zweckverbände	4.536,00	4.443	4.050	4.050	4.050	4.050
74150000	*an den privaten Bereich*	*564,93*	*500*	*500*	*500*	*500*	*500*
54150.40000	Zuweisungen und Zuschüsse f.lfd. Zwecke / a.d.priv.Bereich (Vereine u.a.)	564,93	500	500	500	500	500
74190000	*Zuweisungen und Zuschüsse an Sonstige*	*28.188,89*	*21.500*	*21.500*	*21.500*	*21.500*	*21.500*
34000.71800	ZUW. U. ZUSCH. AN ÜBRIGE BEREICHE	0,00	1.500	1.500	1.500	1.500	1.500
79000.71800	Zuschuss Verkehrsverein	28.188,89	20.000	20.000	20.000	20.000	20.000
74310000	*Gewerbesteuerumlage*	*13.601,02*	*14.000*	*13.200*	*13.200*	*13.200*	*13.200*
90000.81000	GEWERBESTEUERUMLAGE	13.601,02	14.000	13.200	13.200	13.200	13.200
74421000	*Landkreise*	*734.197,00*	*729.591*	*723.500*	*723.500*	*723.500*	*723.500*
54421.40000	Landkreise, allg. Kreisumlage	0,00	729.591	723.500	723.500	723.500	723.500
90000.83210	allgemeinde Umlagen / Kreisumlage	734.197,00	0	0	0	0	0
74423000	*Verbandsgemeinden*	*480.885,73*	*486.960*	*481.800*	*481.800*	*481.800*	*481.800*
90000.83200	allgemeine Umlagen ~ Verbandsgemeindeumlage	480.885,73	486.960	481.800	481.800	481.800	481.800
F13	- Auszahlungen der sozialen Sicherung	0,00	0	0	0	0	0
F14	- Sonstige laufende Auszahlungen	53.250,99	88.310	104.810	66.660	66.660	66.660
76120000	*Auszahlungen für Aus- und Fortbildung, Umschulung*	*3.947,63*	*5.500*	*5.500*	*5.500*	*5.500*	*5.500*
00100.56200	Aus- und Fortbildung der Ratsmitglieder	180,26	500	500	500	500	500
46400.56200	FORTBILDUNGSKOSTEN	3.767,37	5.000	5.000	5.000	5.000	5.000
76140000	*Auszahlungen für allgemeine Betreuung der Bediensteten*	*1.353,29*	*1.000*	*1.250*	*1.250*	*1.250*	*1.250*
56140.40000	Aufwendungen für allgemeine Betreuung der Bediensteten	1.353,29	1.000	1.250	1.250	1.250	1.250
76150000	*Auszahlungen für Dienst- und Schutzkleidung, persönliche Ausrüstungsgegenstände*	*960,00*	*960*	*960*	*960*	*960*	*960*
56150.40000	Aufwendungen für Dienst- und Schutzkleidung, persönliche Ausrüstungsgegenstände	960,00	960	960	960	960	960
76250000	*Sachverständigen-, Gerichts- und ähnliche Auszahlungen*	*595,00*	*21.200*	*26.200*	*1.200*	*1.200*	*1.200*
46000.65500	Kosten für Gutachten, Gerichtskosten usw.	476,00	1.000	1.000	1.000	1.000	1.000
46400.65500	Sachverständingen-, Gerichts- und ähnliche Kosten	119,00	200	200	200	200	200
56250.40000	Sachverständigen-, Gerichts- und ähnliche Aufwendungen	0,00	20.000	25.000	0	0	0
76253000	*Gerichts-, Anwalts-, Notar-, Gerichtsvollzieherkosten usw.*	*0,00*	*1.500*	*1.500*	*1.500*	*1.500*	*1.500*
56253.40000	Gerichts-, Anwalts-, Notar-, Gerichtsvollzieherkosten usw.	0,00	1.500	1.500	1.500	1.500	1.500
76255000	*Auszahlungen für die Erstellung von Bebauungsplänen*	*0,00*	*3.000*	*3.000*	*3.000*	*3.000*	*3.000*
61000.60000	Sächlicher Aufwand der Bauleitplanung, Bebauungspläne	0,00	3.000	3.000	3.000	3.000	3.000

Finanzhaushalt 2026

lfd. Nr.	Einzahlungs- und Auszahlungsarten	Ergebnis 2024	Ansatz 2025	Ansatz 2026	Planung 2027	Planung 2028	Planung 2029
		in EUR					
76290000	*Sonstige Auszahlungen für die Inanspruchnahme von Rechten und Diensten*	*0,00*	*0*	*10.000*	*0*	*0*	*0*
	56290.40001 Sonstige Aufwendungen für die Inanspruchnahme von Rechten und Diensten	0,00	0	10.000	0	0	0
76300000	*Geschäftsauszahlungen*	*4.864,26*	*17.600*	*17.600*	*17.600*	*17.600*	*17.600*
	02000.65000 GESCHAEFTSAUSGABEN	1.179,41	3.000	3.000	3.000	3.000	3.000
	46400.65000 GESCHAEFTSAUSGABEN	3.448,30	4.500	4.500	4.500	4.500	4.500
	56300.40001 Geschäftsaufwendungen 19% VSt	0,00	100	100	100	100	100
	79000.65000 Geschäftsaufwendungen	236,55	10.000	10.000	10.000	10.000	10.000
76341000	*Fernmeldegebühren*	*240,72*	*250*	*250*	*250*	*250*	*250*
	76000.65000 Fernmeldegebühren	240,72	250	250	250	250	250
76360000	*Öffentlichkeitsarbeit*	*0,00*	*200*	*200*	*200*	*200*	*200*
	56360.40000 Öffentlichkeitsarbeit	0,00	200	200	200	200	200
76390000	*Sonstige*	*1.368,61*	*2.500*	*3.000*	*0*	*0*	*0*
	05200.66900 VERMISCHTE AUSGABEN	1.368,61	2.500	3.000	0	0	0
76410000	*Versicherungsbeiträge*	*8.792,21*	*5.300*	*5.600*	*5.600*	*5.600*	*5.600*
	34300.64000 Versicherungen	70,71	100	100	100	100	100
	46400.64000 Versicherungen	4.408,40	0	0	0	0	0
	56410.40000 Versicherungsbeiträge	237,85	0	300	300	300	300
	75000.64000 Versicherungen	450,89	700	700	700	700	700
	76000.64000 Versicherungen	3.148,57	4.000	4.000	4.000	4.000	4.000
	88100.64000 Versicherungen	475,79	500	500	500	500	500
76411000	*Gebäudeversicherungen*	*156,62*	*4.000*	*5.000*	*5.000*	*5.000*	*5.000*
	56411.40000 Gebäudeversicherungen	156,62	200	200	200	200	200
	56411.40002 Gebäudeversicherungen	0,00	3.800	4.800	4.800	4.800	4.800
76414000	*Unfallversicherungen*	*17.379,94*	*18.200*	*18.900*	*18.900*	*18.900*	*18.900*
	02000.64000 STEUERN, VERSICHER., SCHADENSFAELLE	9.881,75	10.500	11.000	11.000	11.000	11.000
	56414.40000 Unfallversicherungen (Berufsgenossenschaft)	3.891,80	4.000	4.500	4.500	4.500	4.500
	56414.40001 Unfallversicherungen	3.606,39	3.700	3.400	3.400	3.400	3.400
76419000	*Sonstige Versicherungen*	*151,48*	*200*	*200*	*200*	*200*	*200*
	56419.40000 Sonstige Versicherungen	151,48	200	200	200	200	200
76420000	*Beiträge zu Wirtschaftsverbänden, Berufsvertretungen und Vereinen*	*0,00*	*100*	*100*	*100*	*100*	*100*
	79000.66100 Mitgliedsbeitrag Touristikverband	0,00	100	100	100	100	100
76430000	*sonstige Beiträge*	*1.731,42*	*1.900*	*0*	*0*	*0*	*0*
	56430.40000 Sonstige Beiträge	1.731,42	1.900	0	0	0	0
76510000	*Abwicklung Umsatzsteuer-Zahllast*	*3.174,91*	*0*	*0*	*0*	*0*	*0*
	37961.40003 Umsatzsteuer 7%	537,18	0	0	0	0	0
	37962.40002 -neu- Umsatzsteuer 19%	686,16	0	0	0	0	0
	37962.40003 Umsatzsteuer 19%	293,27	0	0	0	0	0
	37962.40004 Umsatzsteuer 19%	1.658,30	0	0	0	0	0
76520000	*Vorsteueranteile aus Eingangsrechnungen*	*5.242,75*	*0*	*0*	*0*	*0*	*0*
	17931.40002 Vorsteuer 7%	19,64	0	0	0	0	0
	17932.40004 Vorsteuer 19 %	143,95	0	0	0	0	0
	17932.40005 -neu- Vorsteuer 19 %	1.263,93	0	0	0	0	0
	17932.40006 Vorsteuer 19 %	3.815,23	0	0	0	0	0
76810000	*Grundsteuer*	*2.407,01*	*2.600*	*3.250*	*3.100*	*3.100*	*3.100*
	56810.40001 Grundsteuer	731,48	800	400	400	400	400
	56810.40002 Grundsteuer	266,20	50	1.100	1.100	1.100	1.100
	56810.40003 Grundsteuer	118,30	150	150	0	0	0
	88200.54001 Grundsteuer	1.291,03	1.600	1.600	1.600	1.600	1.600
76920000	*Verfügungsmittel*	*251,11*	*800*	*800*	*800*	*800*	*800*
	00100.66000 VERFUEGUNGSMITTEL	251,11	800	800	800	800	800
76930000	*Repräsentationen*	*634,03*	*1.500*	*1.500*	*1.500*	*1.500*	*1.500*
	02000.63700 EHRENGABEN	634,03	1.500	1.500	1.500	1.500	1.500
F15	**Summe der laufenden Auszahlungen aus Verwaltungstätigkeit**	**3.001.327,33**	**3.146.984**	**3.390.610**	**3.325.780**	**3.363.720**	**3.406.930**
F16	***Saldo der laufenden Ein- und Auszahlungen aus Verwaltungstätigkeit***	***97.482,19***	***711.118***	***535.550***	***432.300***	***253.960***	***-81.750***
F17	+ Zinseinzahlungen und sonstige Finanzeinzahlungen	568,00	220	200	200	200	200
67200000	*Zinsen aus Stundungen und Verrentungen*	*161,00*	*100*	*100*	*100*	*100*	*100*
	91000.26100 STUNDUNGSZINSEN	161,00	100	100	100	100	100
67800000	*Einzahlungen aus Wertpapieren des Anlagevermögens*	*0,00*	*20*	*0*	*0*	*0*	*0*

Finanzhaushalt 2026

lfd. Nr.	Einzahlungs- und Auszahlungsarten	Ergebnis 2024	Ansatz 2025	Ansatz 2026	Planung 2027	Planung 2028	Planung 2029
		in EUR					
	91000.21000 Erträge aus Wertpapieren des Anlagevermögens (Dividende Raiffeisenbank Neuwied-Linz)	0,00	20	0	0	0	0
67920000	*Vollverzinsung aus Gewerbesteuer (§ 233a AO)*	*407,00*	*100*	*100*	*100*	*100*	*100*
	90000.26500 VERZINSUNG GEWERBESTEUER	407,00	100	100	100	100	100
F18	- Zinsauszahlungen und sonstige Finanzauszahlungen	90.576,66	103.155	66.700	63.700	61.700	59.700
77430000	*an Gemeinden und Gemeindeverbände*	*73.188,68*	*88.255*	*51.000*	*48.000*	*46.000*	*44.000*
	57430.40000 Zinsausgaben an Gemeinden und Gemeindeverbände	40.390,00	63.255	51.000	48.000	46.000	44.000
	57430.40001 an Gemeinden und Gemeindeverbände	32.798,68	25.000	0	0	0	0
77511000	*an Banken*	*6.864,24*	*11.200*	*11.200*	*11.200*	*11.200*	*11.200*
	91000.80700 ZINSAUSGABEN AN PRIVATE UNTERNEHMEN,~Banken	6.864,24	11.200	11.200	11.200	11.200	11.200
77514000	*an Girozentralen / Landesbanken*	*9.813,74*	*3.200*	*4.000*	*4.000*	*4.000*	*4.000*
	91000.80600 ZINSAUSGABEN AN SONST. ÖFF. SONDERR.~Girozentralen / Landesbanken	9.813,74	3.200	4.000	4.000	4.000	4.000
77910000	*aus der Vollverzinsung der Gewerbesteuer (§ 233a AO)*	*710,00*	*500*	*500*	*500*	*500*	*500*
	90000.84500 VERZINSUNG VON STEUERFORDERUNGEN	710,00	500	500	500	500	500
F19	**Saldo der Zins- und sonstigen Finanzein- und -auszahlungen**	**-90.008,66**	**-102.935**	**-66.500**	**-63.500**	**-61.500**	**-59.500**
F20	**Saldo der ordentlichen Ein- und Auszahlungen**	**7.473,53**	**608.183**	**469.050**	**368.800**	**192.460**	**-141.250**
F21	**Saldo der außerordentlichen Ein- und Auszahlungen**	**0,00**	**0**	**0**	**0**	**0**	**0**
F22	**Saldo der Ein- und Auszahlungen aus internen Leistungsbeziehungen**	**0,00**	**0**	**0**	**0**	**0**	**0**
F23	***Saldo der ordentlichen und außerordentlichen Ein- und Auszahlungen***	***7.473,53***	***608.183***	***469.050***	***368.800***	***192.460***	***-141.250***
	Entstehung des Finanzmittelüberschusses/-fehlbetrages aus Investitionstätigkeit						
F24	+ Einzahlungen aus Investitionszuwendungen	2.880,95	748.000	150.000	611.000	0	0
68151000	*von privaten Unternehmen*	*2.880,95*	*0*	*0*	*0*	*0*	*0*
	76009.36600 Getränkerückvergütung 19% USt, für Investitionen v. privaten Unternemen	2.880,95	0	0	0	0	0
68166200	*von dem Land*	*0,00*	*748.000*	*0*	*611.000*	*0*	*0*
	23310.00000 Sanierung / Ausbau Wirtschaftsweg Fockenbachtal, Niederbreitbach bis Fockenbachsmühle, Anzahlungen auf Sonderposten aus Zuwendungen	0,00	705.000	0	611.000	0	0
	23310.00002 Anzahlungen auf Sonderposten aus Zuwendungen, Erneuerung Friedhofswege Niederbreitbach	0,00	43.000	0	0	0	0
68190000	*Sonstige*	*0,00*	*0*	*150.000*	*0*	*0*	*0*
	23310.00003 Sanierung des Sportplatzes Anzahlungen auf Sonderposten aus Zuwendungen	0,00	0	150.000	0	0	0
F25	+ Einzahlungen aus Beiträgen und ähnlichen Entgelten	850,00	800	800	800	800	800
68290000	*Beiträge und ähnliche Entgelte~Sonstige*	*850,00*	*800*	*800*	*800*	*800*	*800*
	29900.00000 Rückstellung Gebühren für die Einebnung von Grabstätten ab 2020	850,00	800	800	800	800	800
F26	+ Sonstige Investitionseinzahlungen	0,00	0	0	0	0	0
F27	**Summe der Einzahlungen aus Investitionstätigkeit**	**3.730,95**	**748.800**	**150.800**	**611.800**	**800**	**800**
F28	- Auszahlungen für immaterielle Vermögensgegenstände	332,49	0	0	105.000	0	0
78142000	*an das Land*	*0,00*	*0*	*0*	*105.000*	*0*	*0*
	76008.98100 Zuweisungen und Zuschüsse für Investitonen an Land	0,00	0	0	105.000	0	0
78410000	*Auszahlungen für Konzessionen, Lizenzen und andere Schutzrechte*	*332,49*	*0*	*0*	*0*	*0*	*0*
	01120.40000 Datenverarbeitungs-Software	332,49	0	0	0	0	0
F29	- Auszahlungen für Sachanlagen	955.002,80	1.027.500	576.000	961.000	15.000	15.000
78510000	*Auszahlungen für Sachanlagen~Auszahlungen für unbebaute Grundstücke und grundstücksgleiche Rechte*	*7,00*	*3.000*	*3.000*	*3.000*	*3.000*	*3.000*
	02960.40000 Bauland	7,00	0	0	0	0	0

Finanzhaushalt 2026

lfd. Nr.	Einzahlungs- und Auszahlungsarten	Ergebnis 2024	Ansatz 2025	Ansatz 2026	Planung 2027	Planung 2028	Planung 2029
		in EUR					
	85502.93201 Ankauf von Mischwald	0,00	3.000	3.000	3.000	3.000	3.000
78531000	*Auszahlungen für Sachanlagen~Auszahlungen für den Erwerb von Grund und Boden~Auszahlungen für den Erwerb von Grund und Boden*	*3.171,89*	*0*	*0*	*0*	*0*	*0*
	63009.93210 Grunderwerb Grundstücke des Infrastrukturvermögens	3.171,89	0	0	0	0	0
78533000	*Auszahlungen für Baumaßnahmen*	*0,00*	*0*	*340.000*	*0*	*0*	*0*
	09600.40004 Anlagen im Bau, Sanierung Sportplatz	0,00	0	330.000	0	0	0
	09600.40009 Erweiterung Außengelände	0,00	0	10.000	0	0	0
78571000	*Auszahlungen für Sachanlagen / für bewegliche Sachen des Anlagevermögens oberhalb der Wertgrenze i.H.v. 1.000,00 Euro*	*34.742,60*	*32.000*	*17.000*	*12.000*	*12.000*	*12.000*
	07119.40000 Fahrzeuge / sonstige Dienstfahrzeuge	31.013,03	2.000	2.000	2.000	2.000	2.000
	08219.40001 Sonstige Betriebsausstattung	3.729,57	0	0	0	0	0
	46002.93510 Anschaffung von Spielgeräten	0,00	20.000	5.000	0	0	0
	46402.93500 Erw bewegl. Vermögensgegenst Organisations- und Arbeitsmittel	0,00	8.000	8.000	8.000	8.000	8.000
	76004.93500 Erwerb von beweglichen Sachen des Anlagevermögens	0,00	2.000	2.000	2.000	2.000	2.000
78593000	*Auszahlungen für Sachanlagen~Auszahlungen für Anlagen im Bau und für geleistete Anzahlungen~Auszahlungen für Baumaßnahmen*	*917.081,31*	*992.500*	*216.000*	*946.000*	*0*	*0*
	09600.40001 Anlagen im Bau, Baukosten Baugebiet "Auf den Helden"	869.105,53	0	0	0	0	0
	09600.40002 Sanierung / Ausbau Wirtschaftsweg Fockenbachtal, Niederbreitbach bis Fockenbachsmühle, Anlagen im Bau	-4.432,83	940.000	94.000	846.000	0	0
	09600.40005 Erneuerung Friedhofswege Niederbreitbach, Anlage in Bau	37.577,82	47.500	2.000	0	0	0
	09600.40007 Sanierung Außenanlagen Dorfgemeinschaftshaus, Anlagen im Bau	0,00	5.000	70.000	0	0	0
	09600.40008 Anbau eines Aufzuges ans Dorfgemeinschaftshaus Anlagen im Bau	0,00	0	50.000	100.000	0	0
	63031.95000 Baukosten, Bürgersteig entlang L257 Bereich Ortsausgang Grundschule bis Neubaugebiet "Auf den Helden".	13.830,79	0	0	0	0	0
	76012.95000 Sanierung(Anteil I-Stock) DGH 2017, Baukosten	1.000,00	0	0	0	0	0
F30	- Auszahlungen für Finanzanlagen	0,00	0	0	0	0	0
F31	- Sonstige Investitionsauszahlungen	0,00	0	0	0	0	0
F32	**Summe der Auszahlungen aus Investitionstätigkeit**	**955.335,29**	**1.027.500**	**576.000**	**1.066.000**	**15.000**	**15.000**
F33	***Saldo der Ein- und Auszahlungen aus Investitionstätigkeit***	***-951.604,34***	***-278.700***	***-425.200***	***-454.200***	***-14.200***	***-14.200***
F34	Finanzmittelüberschuss / -fehlbetrag	-944.130,81	329.483	43.850	-85.400	178.260	-155.450
F35	+ Aufnahme von Investitionskrediten	404.000,00	278.700	239.300	0	0	0
69243310	*Euro-Währung (fester Zins)*	*404.000,00*	*278.700*	*0*	*0*	*0*	*0*
	31433.00000 Einnahmen aus Investitionskrediten von Gemeinden und Gemeindeverbänden, Euro-Währung (fester Zins), Laufzeit 5 Jahre und mehr	404.000,00	278.700	0	0	0	0
69253100	*Aufnahme von Krediten für Investitionen~vom inländischen Geldmarkt~Laufzeit 5 Jahre und mehr~Euro-Währung (fester Zins)*	*0,00*	*0*	*239.300*	*0*	*0*	*0*
	91001.37720 Einnahmen aus Krediten von Banken, Laufzeit 5 Jahre und mehr	0,00	0	239.300	0	0	0
	Finanzierungstätigkeit						
F36	- Tilgung von Investitionskrediten	165.846,70	186.400	223.600	207.600	207.600	207.600
79243100	*Kredite in Euro-Währung (fester Zins)*	*75.000,00*	*121.400*	*121.400*	*105.400*	*105.400*	*105.400*
	31433.40000 Tilgung von Investitionskrediten von Gemeinden und Gemeindeverbänden, Euro-Währung (fester Zins), Laufzeit 5 Jahre und mehrEuro-Währung (fester Zins)	75.000,00	121.400	121.400	105.400	105.400	105.400
79251000	*Tilgung von Krediten für Investitionen~vom inländischen Geldmarkt~Kredite in Euro-Währung (fester Zins)*	*90.846,70*	*65.000*	*102.200*	*102.200*	*102.200*	*102.200*
	91001.52003 Tilgung von Krediten von Girozentralen und Landesbanken, Gesamtlaufzeit 5 Jahre und mehr, Restlaufzeit 5 Jahre und mehr	50.876,92	13.800	51.000	51.000	51.000	51.000

Finanzhaushalt 2026

lfd. Nr.	Einzahlungs- und Auszahlungsarten	Ergebnis 2024	Ansatz 2025	Ansatz 2026	Planung 2027	Planung 2028	Planung 2029
		in EUR					
	91001.53003 Kredite von Banken, Gesamtlaufzeit 5 Jahre und mehr, Restlaufzeit 5 Jahre und mehr	39.969,78	51.200	51.200	51.200	51.200	51.200
F37	**Saldo der Ein- und Auszahlungen aus Investitionskrediten**	**238.153,30**	**92.300**	**15.700**	**-207.600**	**-207.600**	**-207.600**
F38	**Veränderung der liquiden Mittel (ohne durchlaufende Gelder)**	**709.211,79**	**-2.220**	**-2.220**	**-2.220**	**-2.220**	**-2.220**
F39	***Saldo der Ein- und Auszahlungen aus Krediten zur Liquiditätssicherung***	***0,00***	***-419.563***	***0***	***0***	***0***	***0***
F40	**Saldo der Ein- und Auszahlungen aus Finanzierungstätigkeit**	**947.365,09**	**-329.483**	**13.480**	**-209.820**	**-209.820**	**-209.820**
F41	Saldo der durchlaufenden Gelder	-3.234,28	0	0	0	0	0
69990000	*Sonstige*	*-3.234,28*	*0*	*0*	*0*	*0*	*0*
	99999.04064 Sicherheitseinbehalte	-3.234,28	0	0	0	0	0
F42	***Verwendung Finanzmittelüberschuss / Deckung Finanzmittelfehlbetrag***	***944.130,81***	***-329.483***	***13.480***	***-209.820***	***-209.820***	***-209.820***
F43	Veränderung der liquiden Mittel (einschl. durchlaufende Gelder)	-705.977,51	2.220	2.220	2.220	2.220	2.220
F44	nachrichtlich: Ausgleich Finanzhaushalt	-158.373,17	421.783	245.450	161.200	-15.140	-348.850
F45	nachrichtlich: Mindest-Rückführungsbetrag gemäß Tilgungsplan	0,00	-2.220	-2.220	-2.220	-2.220	-2.220