

Haushaltsplan
der
Ortsgemeinde Meinborn
für das Haushaltsjahr
2026

**Haushaltssatzung
der Ortsgemeinde Meinborn
für das Jahr 2026
vom 13. März 2026**

Der Gemeinderat hat auf Grund von § 95 Gemeindeordnung Rheinland-Pfalz in der derzeit geltenden Fassung folgende Haushaltssatzung beschlossen:

§ 1 Ergebnis- und Finanzhaushalt

Festgesetzt werden

1. im Ergebnishaushalt		
der Gesamtbetrag der Erträge auf		893.987,00 €
der Gesamtbetrag der Aufwendungen auf		944.508,00 €
das Jahresergebnis auf		-50.521,00 €
2. im Finanzhaushalt		
der Saldo der ordentlichen Ein- und Auszahlungen auf		-6.050,00 €
die Einzahlungen aus Investitionstätigkeit auf		197.600,00 €
die Auszahlungen aus Investitionstätigkeit auf		818.200,00 €
der Saldo der Ein- und Auszahlungen aus Investitionstätigkeit auf		-620.600,00 €
der Saldo der Ein- und Auszahlungen aus Finanzierungstätigkeit auf		0,00 €

§ 2 Gesamtbetrag der vorgesehenen Kredite

Kredite zur Finanzierung von Investitionen und Investitionsförderungsmaßnahmen werden nicht veranschlagt.

§ 3 Verpflichtungsermächtigungen

Verpflichtungsermächtigungen werden nicht veranschlagt.

§ 4 Höchstbetrag der Verbindlichkeiten gegenüber der Einheitskasse

Mittel aus der Einheitskasse werden nicht beansprucht.

§ 5 Steuersätze

Die Steuersätze für die Gemeindesteuern werden wie folgt festgesetzt:

- **Grundsteuer A** auf 269 v. H.
- **Grundsteuer B** auf 317 v. H.
- **Gewerbesteuer** auf 352 v. H.

Die Hundesteuer beträgt für Hunde, die innerhalb des Gemeindegebietes gehalten werden,

- für den **ersten Hund** 30,00 €
- für den **zweiten Hund** 60,00 €
- für jeden **weiteren Hund** 90,00 €

§ 6 Eigenkapital

Der Stand des Eigenkapitals zum 31.12.2024 betrug	6.052.996,16 €
Der voraussichtliche Stand des Eigenkapitals zum 31.12.2025 beträgt	6.057.385,16 €
und zum 31.12.2026	6.006.864,16 €


§ 7 Über- und außerplanmäßige Aufwendungen und Auszahlungen

Erhebliche über- und außerplanmäßige Aufwendungen und Auszahlungen gemäß § 100 Abs. 1 Satz 2 GemO liegen vor, wenn im Einzelfall **10.000,00 €** überschritten werden.

§ 8 Altersteilzeit

Die Bewilligung von Altersteilzeit für Arbeitnehmerinnen und Arbeitnehmer wird in 0 Fällen zugelassen.

Rengsdorf, den 13.03.2026



Ortsgemeinde Meinborn

Blasius, Ortsbürgermeister

Vorbericht

zum Haushaltsplan der Ortsgemeinde Meinborn

für das Haushaltsjahr 2026

Der Vorbericht gemäß § 6 Gemeindehaushaltsverordnung (GemHVO) soll einen Überblick über die Entwicklung der Haushaltswirtschaft im Haushaltsjahr insbesondere unter Einbeziehung der beiden Vorjahre geben.

Die durch den Haushalt gesetzten Rahmenbedingungen sind zu erläutern. Der Vorbericht enthält ferner einen Ausblick auf wesentliche Veränderungen der Rahmenbedingungen der Planung und die Entwicklung wichtiger Planungskomponenten innerhalb des Zeitraumes der Ergebnis- und Finanzplanung.

Der Vorbericht orientiert sich an der neuen Gliederung des Ergebnis- und Finanzhaushaltes, besondere Einzelpositionen und wesentliche Abweichungen im Vorjahresvergleich werden im Folgenden erläutert.

Der vorliegende Haushaltsplan schließt im Ergebnisplan mit einem Jahresergebnis in Höhe von -50.521 € (Vorjahr: +4.389 €).

Im Finanzhaushalt ergibt sich ein Finanzmittelfehlbetrag in Höhe von 626.650 € (Vorjahr: -37.840 €), der aus den liquiden Mitteln entnommen wird.

Die liquiden Mittel am 31.12.2024 betragen 1.903.877,24 € (Kassenbestand des letzten geprüften Jahresabschlusses). Dabei muss berücksichtigt werden, dass die Ortsgemeinde Meinborn der Ortsgemeinde Straßenhaus in 2023 ein Darlehen in Höhe von 830.000 € gewährt hat, was zur Verringerung der liquiden Mittel beigetragen hat.

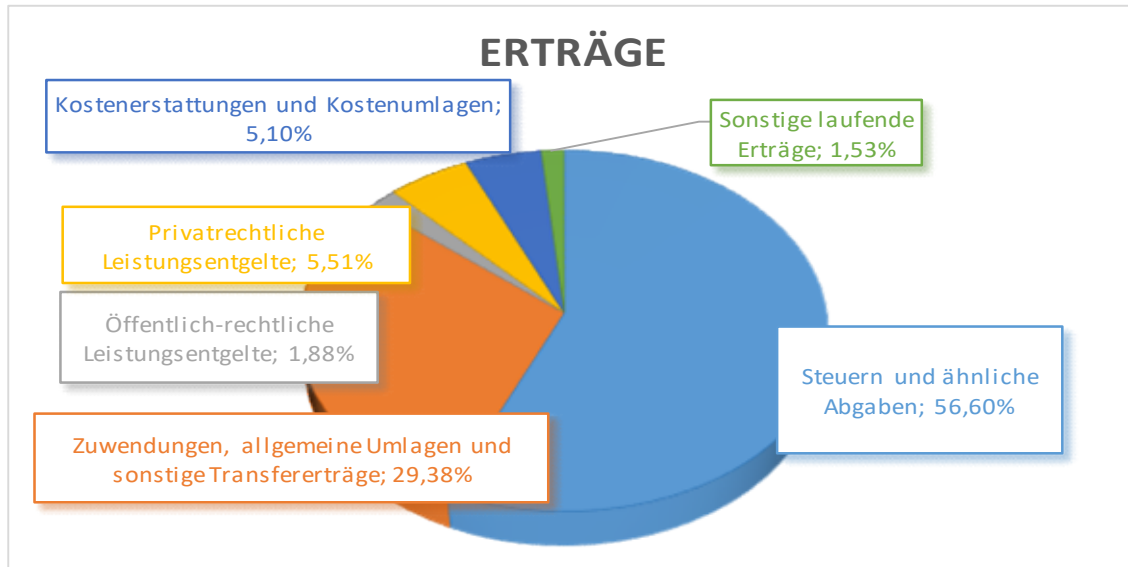
Die liquiden Mittel am 31.12.2025 betragen 1.933.318,55 €.

Die einzelnen Positionen der Ergebnis- und der Finanzrechnung werden nachfolgend noch detailliert beschrieben und erläutert.

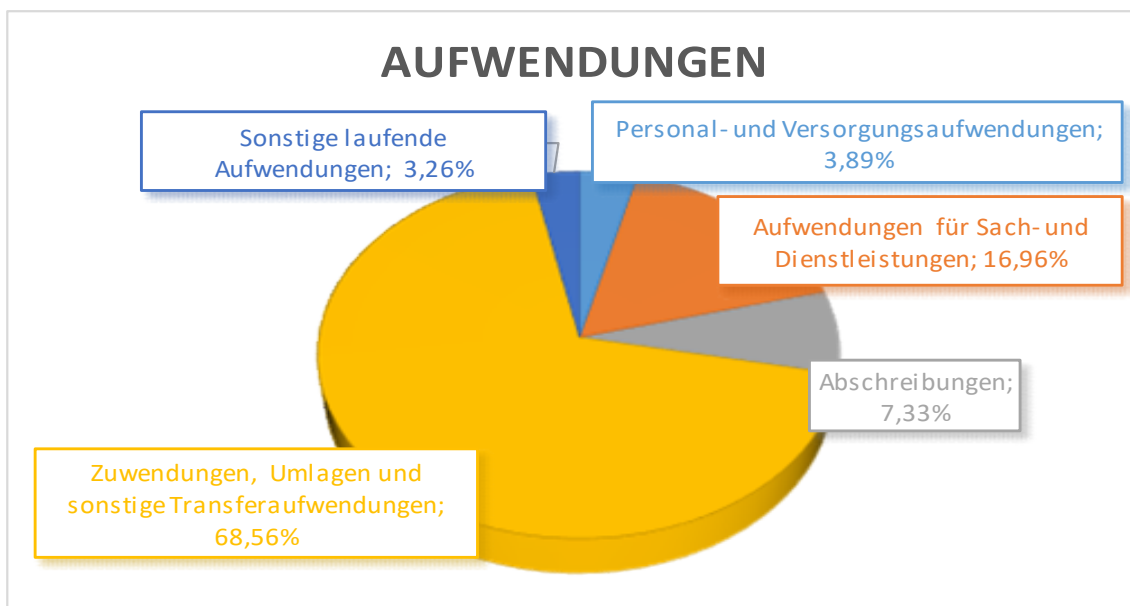
Ergebnishaushalt

Nachfolgend werden die Gesamterträge und -aufwendungen grafisch dargestellt und im Anschluss im Detail erläutert.

Die **Erträge** des Haushaltsplanes (ohne Zinserträge) betragen insgesamt 831.687 € (Vorjahr: 843.754 €). Sie setzen sich wie folgt zusammen:

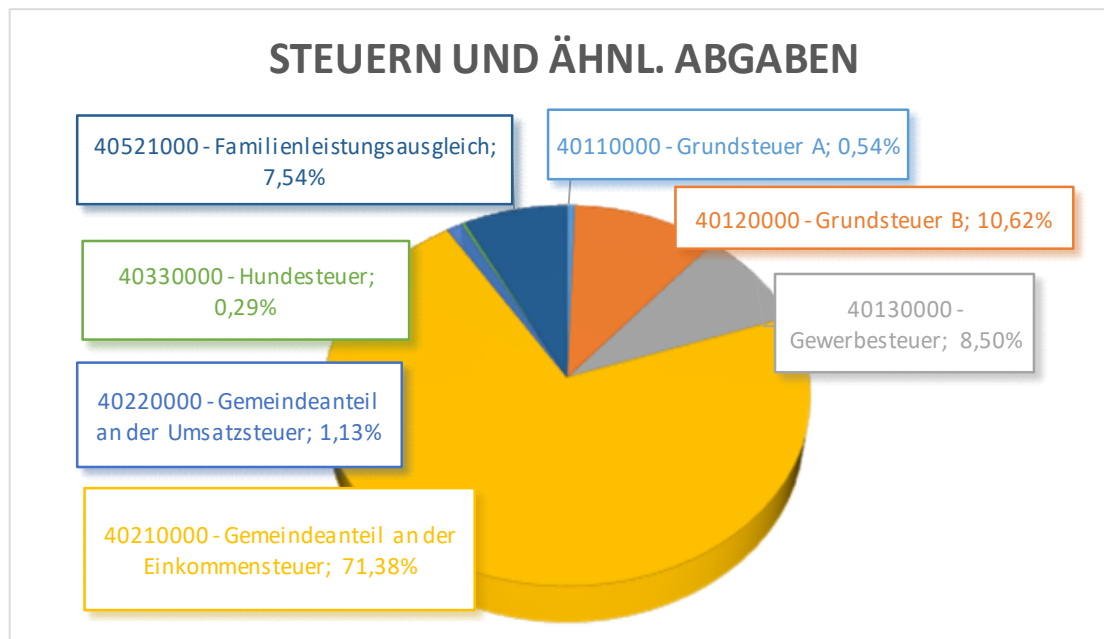


Die **Aufwendungen** des Haushaltsplanes betragen 944.408 € (Vorjahr: 897.185 €) und setzen sich wie folgt zusammen:



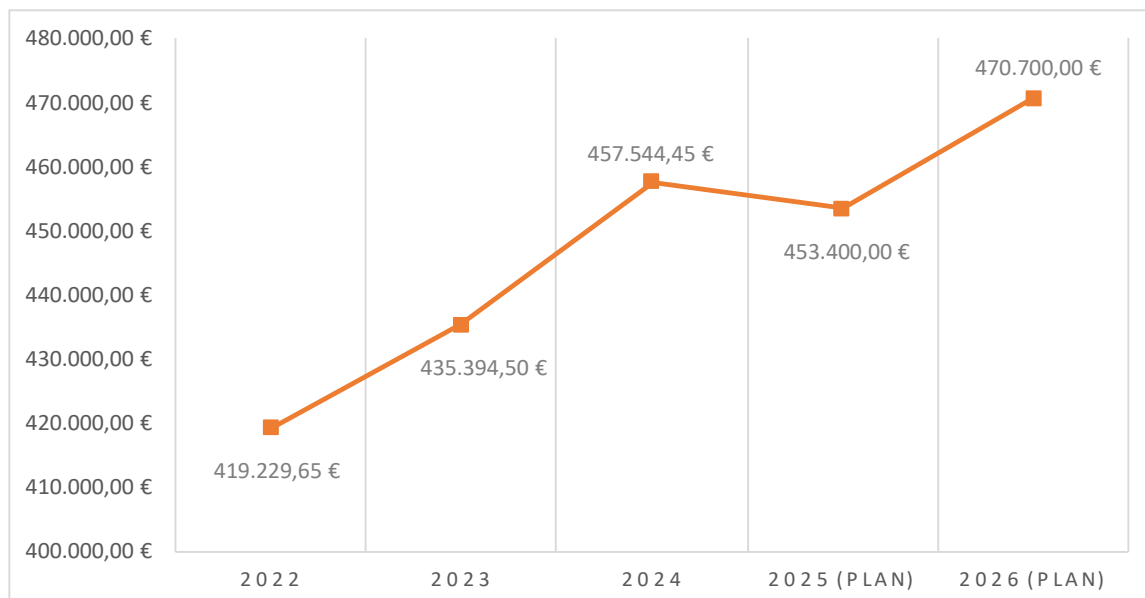
E 1 - Steuern und ähnliche Abgaben

Die Erträge aus Steuern und ähnlichen Abgaben in Höhe von 470.700 € (Vorjahr: 453.400 €) setzen sich wie folgt zusammen:

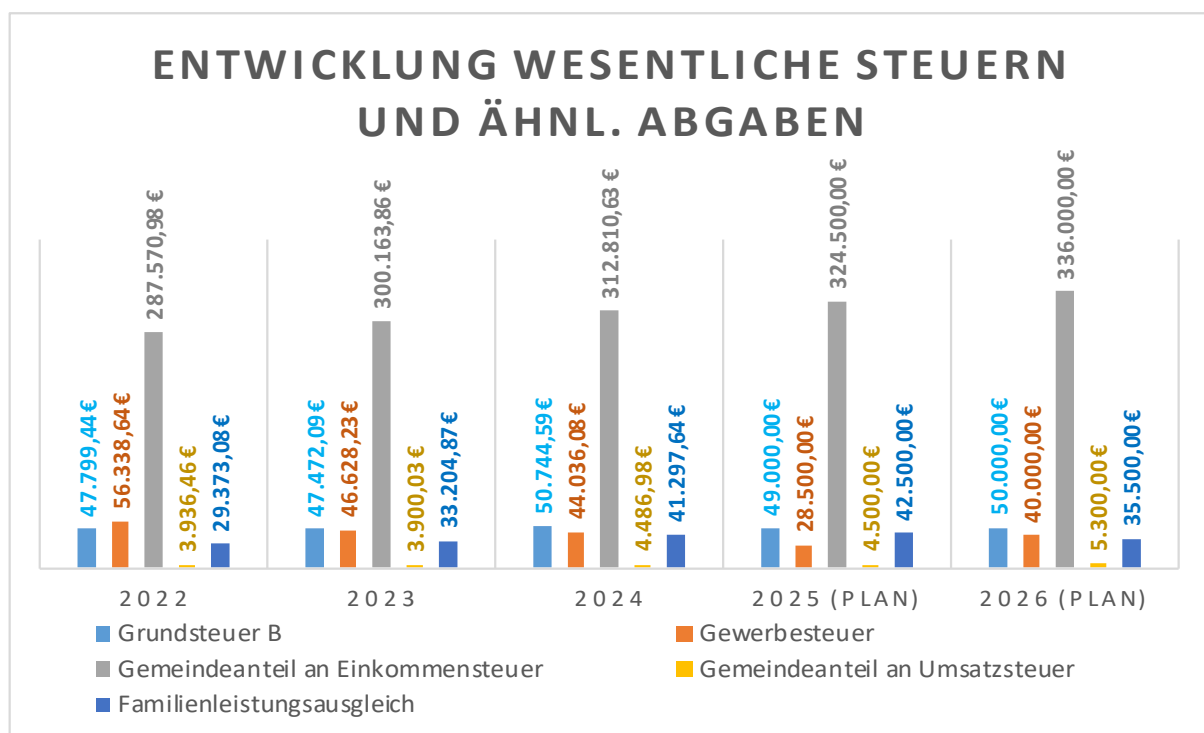


Konto	Steuerart	Vorjahr	HH-Jahr	Differenz	
40110	Grundsteuer A	2.900,00 €	2.550,00 €	-350,00 €	↘
40120	Grundsteuer B	49.000,00 €	50.000,00 €	1.000,00 €	↗
40130	Gewerbsteuer	28.500,00 €	40.000,00 €	11.500,00 €	↑
40210	Gemeindeanteil an der Einkommensteuer	324.500,00 €	336.000,00 €	11.500,00 €	↗
40220	Gemeindeanteil an der Umsatzsteuer	4.500,00 €	5.300,00 €	800,00 €	↑
40330	Hundesteuer	1.500,00 €	1.350,00 €	-150,00 €	↘
40521	Familienleistungsausgleich	42.500,00 €	35.500,00 €	-7.000,00 €	↓
Summe		453.400,00 €	470.700,00 €	17.300,00 €	

Das Aufkommen an Steuern und ähnlichen Abgaben hat sich in den letzten Jahren wie folgt entwickelt:



Nachfolgend ist die Entwicklung der wichtigsten Steuern und ähnlichen Abgaben in den letzten Jahren dargestellt. Die Grundsteuer A und die Hundesteuer sind hierbei unberücksichtigt, da ihr Aufkommen relativ gering ist und die Erträge kaum Schwankungen unterliegen.



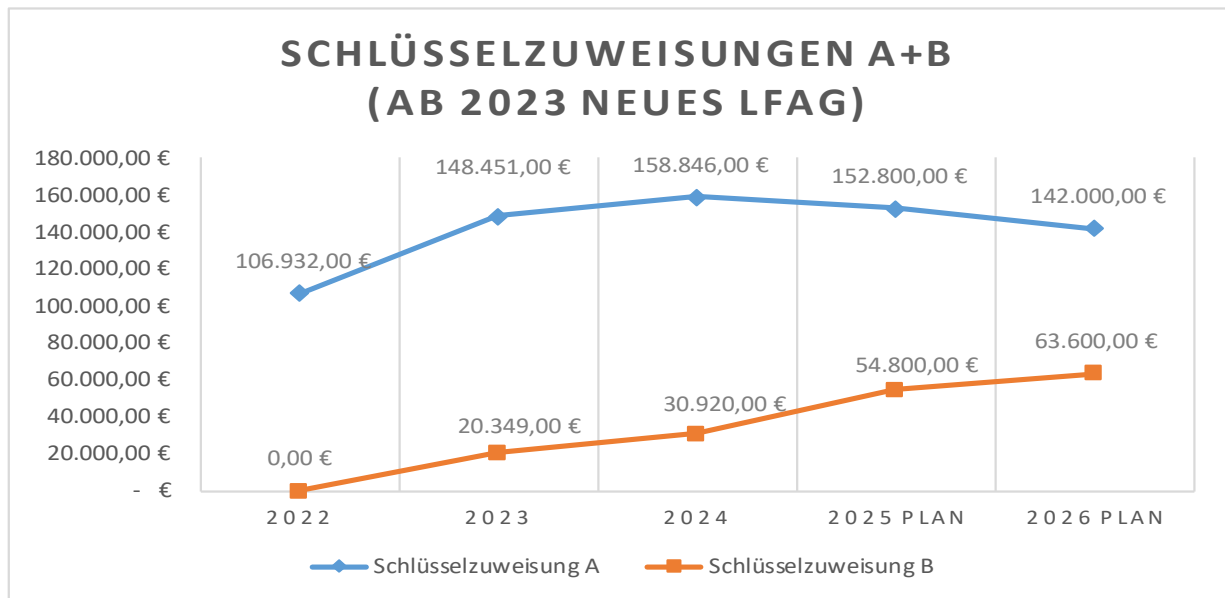
E 2 – Zuwendungen, allgemeine Umlagen und sonstige Transfererträge

Die Ortsgemeinde Meinborn erhält Schlüsselzuweisungen A in Höhe von 142.000 € (Vorjahr: 152.800 €). Diese Zahlung fließt in die Umlagekraft mit ein, d.h. sie wird zu der ermittelten Steuerkraftzahl addiert.

Bei der Berechnung der Schlüsselzuweisung B werden seit 2023 die Anzahl der Kinder in der Grundschule und auch die Kinder im Kindergarten berücksichtigt.

Die Ortsgemeinde erhält eine Schlüsselzuweisung B in Höhe von 63.600 € (Vorjahr: 54.800 €).

Die Schlüsselzuweisung B wird nicht zur Steuerkraft der Ortsgemeinde addiert, d.h. von diesem Betrag sind keine Umlagen zu zahlen.



Zuwendungen werden in Höhe von 13.500 € (Vorjahr: 16.500 €) für den Forstbereich (Bundeswaldprämie) erwartet.

Fördermittel vom Land werden in Höhe von 5.700 € erwartet, davon 1.500 € für das Dorfbudget (Produkt 51130) und 4.200 € für die Maßnahmen aus dem Radwegekonzept (Produkt 55114)

Die Sonderposten aus Zuwendungen betragen 19.468 € (Vorjahr: 19.856 €). Es handelt sich hierbei um die ertragswirksame Auflösung von Zuwendungen.

E 3 – Erträge der sozialen Sicherung

Die Position entfällt, da der komplette Sozialbereich über die Verbandsgemeinde Rengsdorf-Waldbreitbach abgewickelt und über die Verbandsgemeindeumlage finanziert wird.

E 4 – Öffentlich-rechtliche Leistungsentgelte

Die öffentlich-rechtlichen Leistungsentgelte betragen 15.609 € (Vorjahr: 19.968 €)

Die Einnahmen aus Benutzungsentgelten belaufen sich auf 4.000 € (Vorjahr: 4.150 €).

Die Auflösung der Sonderposten für Beiträge beträgt 11.409 € (Vorjahr: 15.618 €).

E 5 – Privatrechtliche Leistungsentgelte

Die privatrechtlichen Leistungsentgelte werden auf 45.800 € (Vorjahr: 50.000 €) festgesetzt.

Dieser Betrag ergibt sich überwiegend aus dem Verkauf von Vorräten, sprich dem Holzverkauf der Ortsgemeinde. Die eingeplanten 31.650 € (Vorjahr: 35.850 €) sind dem Forstwirtschaftsplan entnommen.

Die Entgelte der Photovoltaikanlage auf dem Dorfgemeinschaftshaus werden geschätzt auf 13.000 € (Vorjahr: 13.000 €).

E 6 – Kostenerstattungen und Kostenumlagen

Die Erstattungen liegen bei 42.450 € (Vorjahr: 26.300 €).

An Erstattungen vom Land werden 1.000 € für die Landtagswahl (Produkt 12100009) und 4.300 € vom LBM an Beteiligung an der Maßnahme Bergstraße (Produkt 54110) erwartet.

Erstattungen vom privaten Bereich werden in Höhe von 36.150 € erwartet. Darunter fallen z.B. die erwarteten Einnahmen aus der Jagdpacht für die Arbeiten der Gemeinde an Wirtschaftswegen in Höhe von 20.000 € (Produkt 55591) und die Erstattung für die Aufwendungen für die Kommunalberatung in Bezug auf die Windenergie in Höhe von 15.000 € (Produkt 53110).

E 7 – Sonstige laufende Erträge

Sonstige laufende Erträge sind in Höhe von 12.760 € (Vorjahr: 50.030 €) eingeplant.

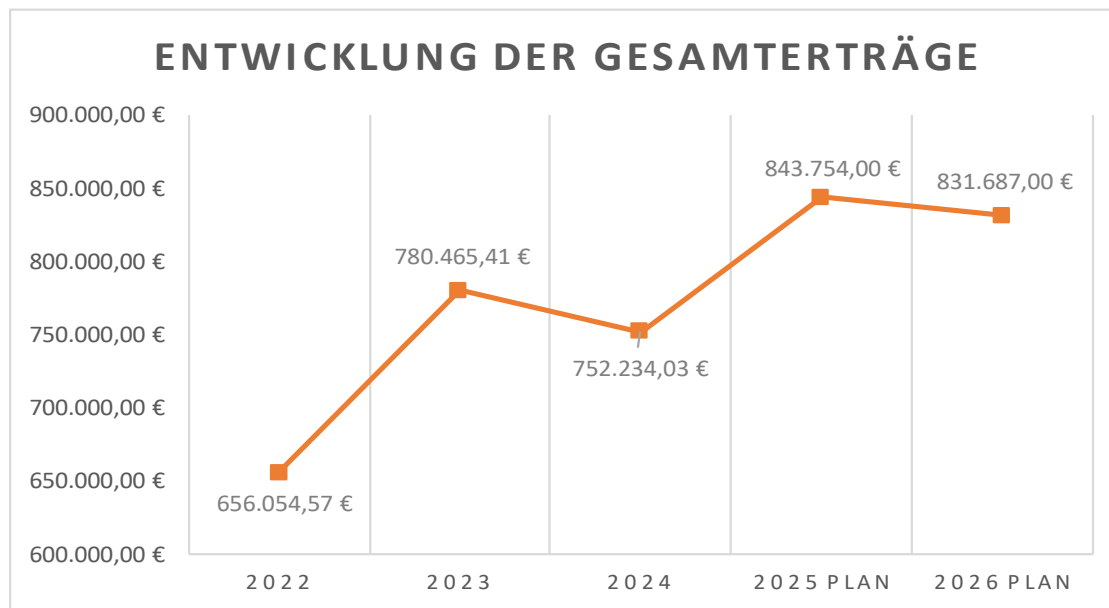
Konzessionsabgaben sind in Höhe von 10.000 € (Vorjahr 12.000 €) veranschlagt.

Eine weitere Position ist hier der Ertrag aus der Auflösung von Sonderposten mit Rücklageanteil in Höhe von 2.730 € (Vorjahr: 0 €). Da die Ortsgemeinde aufgrund der hohen Steuerkraft im Jahr 2026 höhere Umlagen zahlen muss, wird in 2025 zur Abmilderung des Effekts eine Rückstellung „Sonderposten für die Belastung aus dem kommunalen Finanzausgleich“ gem. § 38 Abs. 6 GemHVO gebildet. Diese wird in 2026 ertragswirksam aufgelöst und entlastet somit den Ergebnishaushalt, ist jedoch nicht zahlungswirksam.

Im Vorjahr waren noch Erträge aus der Auflösung von Rückstellungen in Höhe von 38.000 € für die Personalkostenerstattung Kindertagesstätten der Vorjahre an den Kreis vorgesehen. Dies wurde im Jahr 2025 abgewickelt.

E 8 – Summe der laufenden Erträge aus Verwaltungstätigkeit

Die Summe der laufenden Erträge aus Verwaltungstätigkeit beträgt 831.687 € (Vorjahr: 843.754 €).



E 9 – Personal- und Versorgungsaufwendungen

Die Personal- und Versorgungsaufwendungen wurden mit insgesamt 36.770 € (Vorjahr: 35.980 €) auf Basis der Personalkostenhochrechnung der Pfälzischen Pensionsanstalt Bad Dürkheim in den Haushalt eingeplant.

Hier sind Rückstellungen in Höhe von 9.400 € (Vorjahr: 8.250 €) enthalten. Die Ansätze wurden an die Ergebnisse der Vorjahre angepasst.

E 10 – Aufwendungen für Sach- und Dienstleistungen

Der Haushaltsansatz steigt in diesem Bereich auf 160.140 € (Vorjahr: 139.440 €).

Folgende Ansätze sind für Ver- und Entsorgung veranschlagt:

Konto	Aufwandsart	Vorjahr	HH-Jahr	Differenz
52201	Heizung	1.400,00 €	4.500,00 €	3.100,00 € ↑
52202	Strom	6.600,00 €	8.550,00 €	1.950,00 € ↑
52203	Wasser/Abwasser	17.140,00 €	18.360,00 €	1.220,00 € ↗
Summe		25.140,00 €	31.410,00 €	6.270,00 €

Die Ansätze für Heizung und Strom wurden an das Vorjahresergebnis angepasst.

Größere Abweichungen gibt es bei den folgenden Konten:

Konto	Aufwandsart	Vorjahr	HH-Jahr	Differenz	
52310	Unterhaltung der Grundstücke, Außenanlagen, Gebäude und Gebäudeeinrichtungen	8.000,00 €	10.500,00 €	2.500,00 €	↑
52338	Straßen, Wege, Plätze und Verkehrslenkungsanlagen	53.500,00 €	71.500,00 €	18.000,00 €	↑
52351	Wartungs- und Instandsetzungskosten	300,00 €	1.100,00 €	800,00 €	↑
52352	Betriebs- und Schmierstoffe	650,00 €	1.150,00 €	500,00 €	→
52490	Aufwendungen für Sachleistungen	1.500,00 €	860,00 €	-640,00 €	→
52543	Aufwendungen für die Landtagswahl	0,00 €	2.000,00 €	2.000,00 €	→
52921	Erstattung Waldarbeiterlöhne an Forstzweckverband	16.900,00 €	8.020,00 €	-8.880,00 €	↓
Summe		80.850,00 €	95.130,00 €	14.280,00 €	

Zu 52310 – Unterhaltung der Grundstücke, Außenanlagen, Gebäude und Gebäudeeinrichtungen

- 4.500 €, Sanierung Dorftreff (Produkt 57314)

Zu 52338 – Straßen, Wege, Plätze und Verkehrslenkungsanlagen

- 15.000 €, Erneuerung Bankette Bergstraße, hierfür ist eine Erstattung durch das LBM in Höhe von 4.300 € eingeplant (Produkt 54110)
- 6.000 €, Beschilderungsmaßnahmen aus dem Radwegekonzept, hierfür ist eine Förderung in Höhe von 4.200 € eingeplant (Produkt 55114)
- 20.000 €, Feldwegebau „Am Pöschtweg“ und „Steinebachtal“ (Produkt 55591)
Diesem Aufwand steht ein Ertrag aus der Jagdpacht gegenüber, siehe Konto 44250.

Zu 52351/52352 – Wartungs- und Instandsetzungskosten und Betriebs- und Schmierstoffe

Der Ansatz steigt, aufgrund erwarteter Nebenaufwendungen für den neuen Gemeindetraktor, an (Produkt 11432).

Zu 52490/52921 – Aufwendungen für Sachleistungen und Erstattung Waldarbeiterlöhne

Die Ansätze wurden dem Forstwirtschaftsplan entnommen.

Die übrigen Haushaltsansätze weichen kaum vom Vorjahr ab.

E 11 – Abschreibungen

Die Abschreibungen betragen 69.178 € (Vorjahr: 73.945 €).

E 12 – Zuwendungen, Umlagen und sonstige Transferaufwendungen

Für die Berechnung der Steuerkraft werden die tatsächlichen Steuereinnahmen des vierten Quartals 2024 und der ersten drei Quartale 2025 berücksichtigt.

Die nivellierte Steuerkraft beträgt 493.158 € (Vorjahr: 463.400 €).

Zu diesem Betrag wird die Schlüsselzuweisung A hinzugerechnet.

Die Summe ergibt die Umlagegrundlage von 635.275 € (Vorjahr: 616.280 €), von der alle Umlagen für das Jahr 2026 berechnet werden.

Konto	Aufwandsart	Vorjahr	HH-Jahr	Differenz	
54143	Grundschulumlage (61156000)	41.500,00 €	40.100,00 €	-1.400,00 €	↘
54143	Anteil der Pers. Kosten für Kiga an Kreis (61157000)	38.000,00 €	0,00 €	-38.000,00 €	↓
54144	Forstzweckverband (55511000)	25.300,00 €	27.200,00 €	1.900,00 €	↗
54150	an den privaten Bereich (61229000)	1.500,00 €	3.000,00 €	1.500,00 €	↑
54310	Gewerbesteuerumlage (61161000)	2.850,00 €	4.000,00 €	1.150,00 €	↑
54421	Kreisumlage (61154000)	265.000,00 €	273.500,00 €	8.500,00 €	↗
54423	Verbandsgemeindeumlage	177.000,00 €	182.000,00 €	5.000,00 €	↗
54430	ZV-Umlage Kirchspiel Kitas (61157000)	63.250,00 €	109.600,00 €	46.350,00 €	↑
54430	ZV-Umlage Kirchspiel (61158000)	4.450,00 €	8.150,00 €	3.700,00 €	↑
Summe		618.850,00 €	647.550,00 €	28.700,00 €	

Zu 54143 – Anteil der Personalkosten für Kindergärten an den Kreis

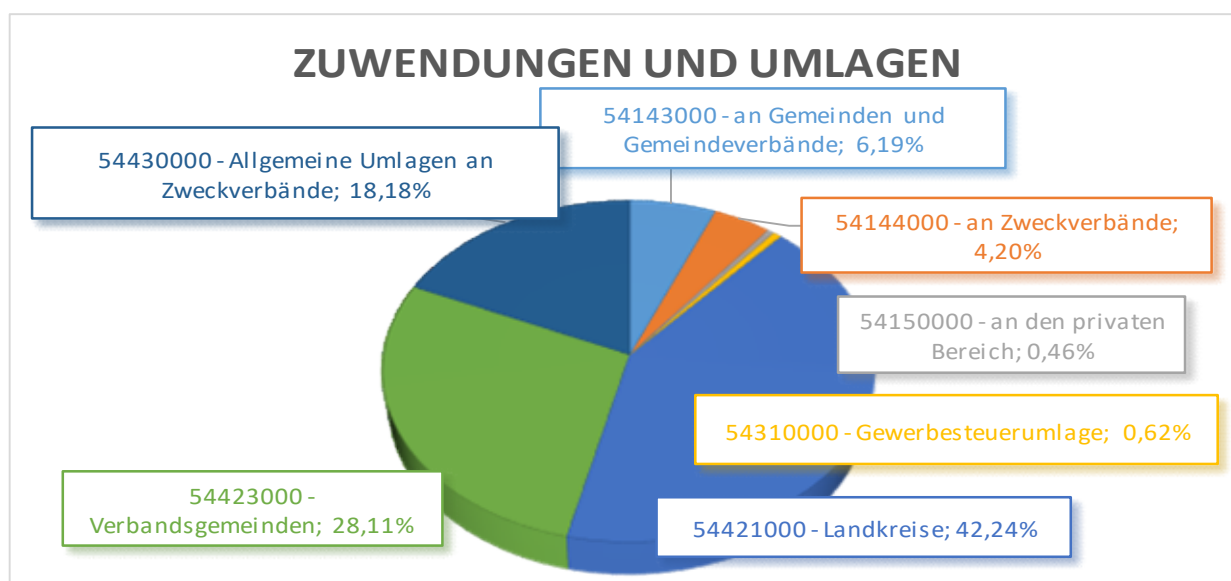
Da in 2025 die Abrechnung der vergangenen Jahre erfolgt ist, war hier ein Aufwand in Höhe von 38.000 € eingeplant.

Ab 2024 fällt der Personalkostenanteil nicht mehr an, da der Zweckverband Kirchspiel Anhausen die Trägerschaft der Kindergärten übernommen hat.

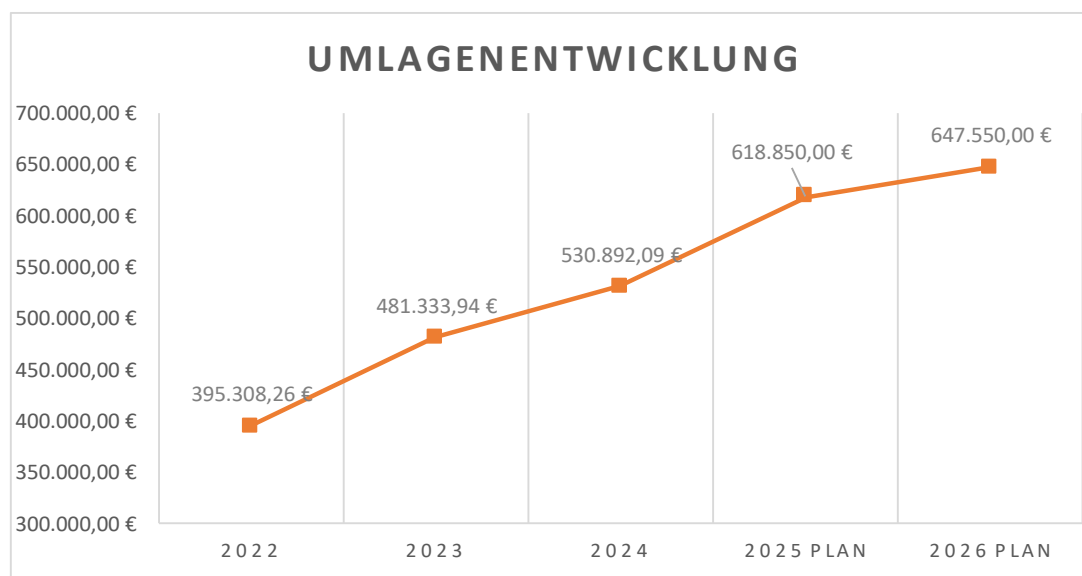
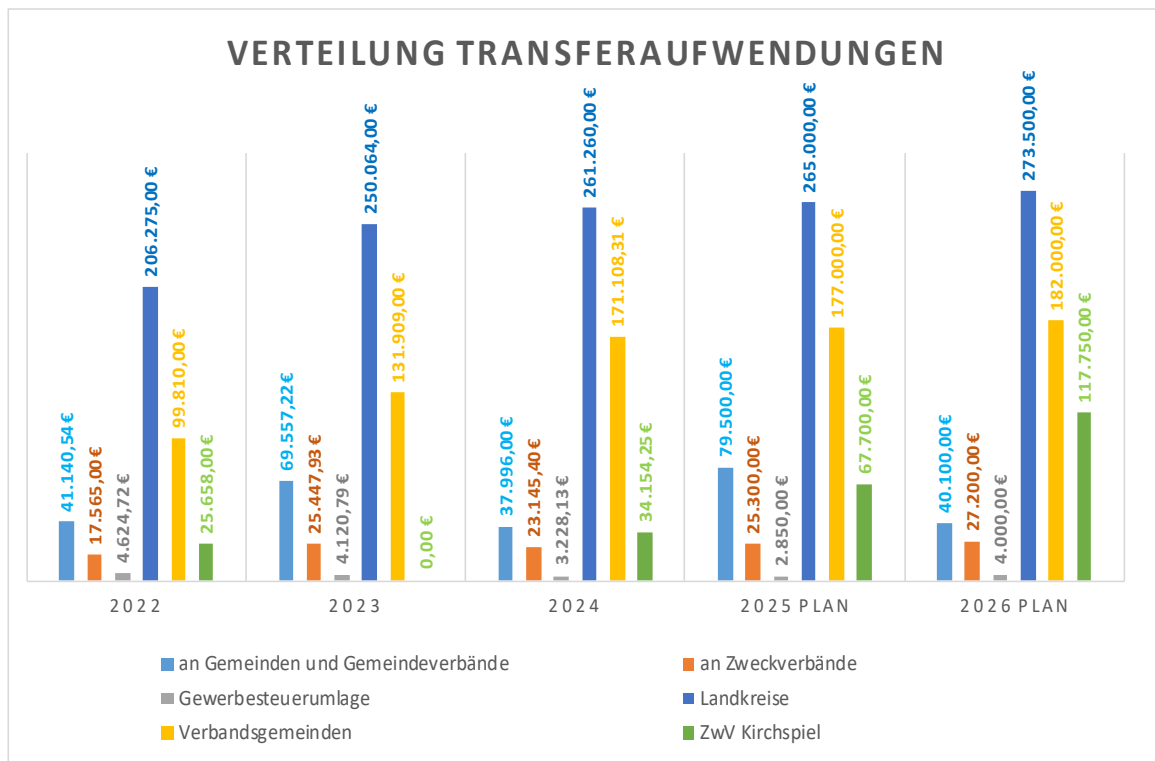
Zu 54150 – an den privaten Bereich

Hierunter fallen die Vereinszuschüsse.

Insgesamt ergibt sich bei den Aufwendungen für Umlagen u.Ä. folgende Verteilung:



Verteilt auf die einzelnen Umlagen und Transferaufwendungen ergibt sich folgende Entwicklung.



E 13 – Aufwendungen soziale Sicherung

Die Position entfällt, da der komplette Sozialbereich über die Verbandsgemeinde Rengsdorf-Waldbreitbach abgewickelt und über die Verbandsgemeindeumlage finanziert wird.

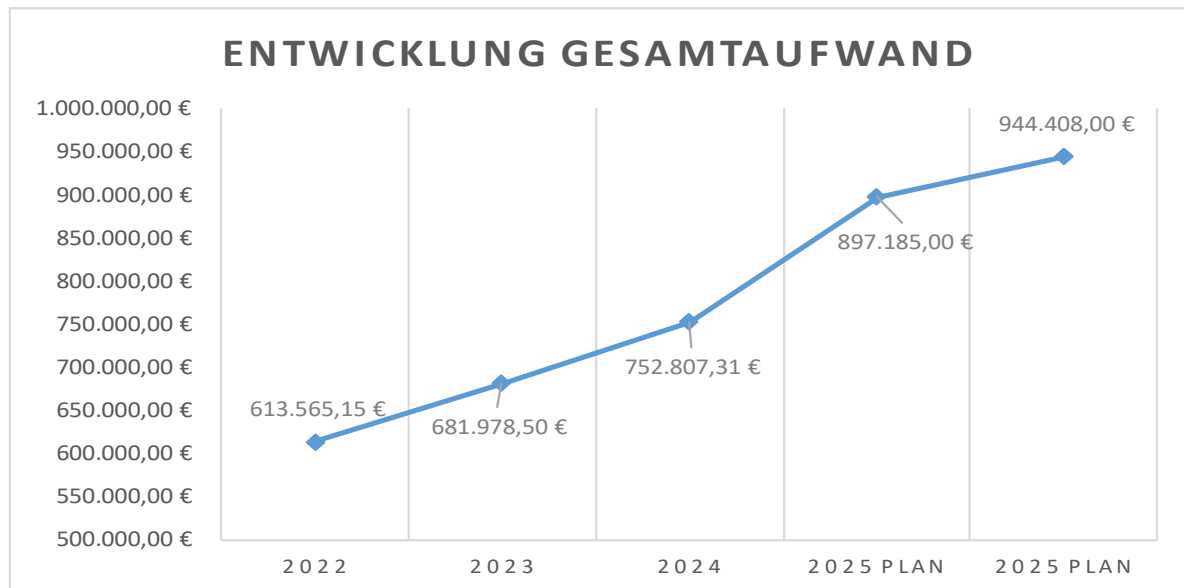
E 14 – Sonstige laufende Aufwendungen

Die sonstigen laufenden Aufwendungen betragen 30.770 € (Vorjahr: 28.970 €).

Es haben sich kaum Veränderungen im Vergleich zum Vorjahr ergeben, die Aufwendungen sind leicht gestiegen.

E 15 - Summe der laufenden Aufwendungen aus Verwaltungstätigkeit

Die Gesamtsumme der Aufwendungen aus Verwaltungstätigkeit beläuft sich auf 944.408 € (Vorjahr: 897.185 €), dieser Wert findet sich auch in der Haushaltssatzung wieder.



E 23 - Jahresergebnis

Das geplante Jahresergebnis beträgt -50.521 € (Vorjahr: +4.389 €).

Finanzhaushalt

Im Finanzhaushalt spiegeln sich die Ansätze aus dem Ergebnisplan mit Ausnahme der nicht zahlungsrelevanten Vorgänge (Abschreibungen, Auflösung von Sonderposten, Zuführungen und Entnahmen aus Rückstellungen usw.) wider.

Um Wiederholungen zu vermeiden wird daher nicht näher auf die einzelnen Ansätze der Einzahlungen und Auszahlungen eingegangen.

Dies betrifft die Positionen F 1 bis einschließlich F 23 des vorliegenden Finanzhaushaltes.

Zusätzlich zu den Festsetzungen im Ergebnisplan sind im Finanzhaushalt die Ein- und Auszahlungen im Zusammenhang mit Investitionen und Beiträgen ersichtlich.

Die sogenannte freie Finanzspitze (Saldo der lfd. Ein- und Auszahlungen, Position F 23), hier negative Finanzspitze, wird auf -6.050 € (Vorjahr: +11.010 €) festgestellt.

F 24 - Einzahlungen aus Investitionszuwendungen

In diesem Bereich sind 181.000 € eingeplant. Diese Investitionseinzahlungen setzen sich wie folgt zusammen:

Produkt	FR-Konto	Konto	Bezeichnung	Beschreibung	2026
42411000	68142	23142	Multiplatz	Kipki-Fördermittel 100% für klimaresiliente Begrünung	160.000,00 €
57313000	681662	23140	Grillhütten	Leader-Förderung 70% neuer Grillunterstand	21.000,00 €

F 26 – Sonstige Investitionseinzahlungen

Hier ist unter Konto 68743, Produkt 61250, die Einzahlung der Tilgung des an die Ortsgemeinde Straßenhaus gewährten Kredits in Höhe von 16.600 € veranschlagt.

F 27 - Summe der Einzahlungen aus Investitionstätigkeit

Die Summe der Einzahlungen aus Investitionstätigkeit beträgt 197.600 €.

F 28 - Auszahlungen für immaterielle Vermögensgegenstände

Hier ist der Investitionskostenzuschuss an den Zweckverband Kirchspiel Anhausen eingeplant:

Produkt	FR-Konto	Konto	Bezeichnung	Beschreibung	2026
61157000	78420	01300	Kindergarten ZV	Baukostenumlage Kindergartenzweckverband	167.200,00 €
61158000	78420	01300	ZV Kirchspiel Anhausen	Baukostenumlage Zweckverband	500,00 €

F 29 - Auszahlungen für Sachanlagen

Die Auszahlungen für Sachanlagen sind in Höhe von 650.500 € eingeplant.

Diese setzen sich wie folgt zusammen:

Produkt	FR-Konto	Konto	Bezeichnung	Beschreibung	2026
11424000	78510	02340	Weideland	Grundstückskäufe, Feldflächen, Ausgleichsflächen	75.000,00 €
57312000	78523	03910	Dorfgemeinschaftshaus	Notstromversorgung, Installation, Stromaggregat und Dieseltank	13.000,00 €
11427000	78532	03110	Einfamilienhäuser	Kauf Wohnhaus für Projekt Altersgerechtes Wohnen	200.000,00 €
11431000	78532	03980	Bauhof	Kauf Halle Bauhof	85.000,00 €
57313000	78533	03991	Grillhütte	neuer Grillunterstand (35.000 €) und Windfang (4.500 €)	39.500,00 €
11432000	78560	07119	Fahrzeuge	Beschaffung Traktor	50.000,00 €
11100000	78571	08210	Betriebsausstattung	2 Defibrillatoren	5.000,00 €
42411000	78594	09620	Multiplatz	klimaresiliente Begrünung (160.000 €), Wasseranschluss (8.000 €) und Ballfangnetz (15.000 €)	183.000,00 €

F 32 - Summe der Auszahlungen aus Investitionstätigkeit

Die Summe der Auszahlungen aus Investitionstätigkeit wird mit 818.200 € geplant.

F 33 - Saldo der Ein- und Auszahlungen aus Investitionstätigkeit

Der Haushaltsplan schließt mit einem Saldo aus Investitionstätigkeit in Höhe von -620.600 € ab.

F 34 - Finanzmittelüberschuss/-fehlbetrag

Mit den Investitionsvorhaben beläuft sich der Finanzmittelfehlbetrag des Haushaltsplanes auf 626.650 € (Vorjahr: -37.840 €). Der Fehlbetrag ergibt sich aus den folgenden Positionen:

F 23 Saldo der ordentlichen Ein- und Auszahlungen	-6.050 €
F 33 Saldo der Ein- und Auszahlungen aus Investitionstätigkeit	<u>-620.600 €</u>
	-626.650 €

Dieser Fehlbetrag wird den liquiden Mittel der Ortsgemeinde Meinborn entnommen.

Die liquiden Mittel am 31.12.2024 betragen 1.903.877,24 € (Kassenbestand des letzten geprüften Jahresabschlusses). Dabei muss berücksichtigt werden, dass die Ortsgemeinde Meinborn der Ortsgemeinde Straßenhaus in 2023 ein Darlehen in Höhe von 830.000 € gewährt hat, was zur Verringerung der liquiden Mittel beigetragen hat.

Die liquiden Mittel am 31.12.2025 betragen 1.933.318,55 €.

Die Ortsgemeinde Meinborn ist schuldenfrei.

Ergebnishaushalt 2026

Ifd. Nr.	Ertrags- und Aufwandsarten	Ergebnis 2024	Ansatz 2025	Ansatz 2026	Planung 2027	Planung 2028	Planung 2029
				in EUR			
Entstehung des Jahresergebnisses aus ordentlicher und außerordentlicher Tätigkeit							
E1	+ Steuern und ähnliche Abgaben	457.544,45	453.400	470.700	479.700	486.800	496.900
40110000	Grundsteuer A	2.628,53	2.900	2.550	2.550	2.550	2.550
40120000	Grundsteuer B	50.744,59	49.000	50.000	50.000	50.000	50.000
40130000	Gewerbesteuer	44.036,08	28.500	40.000	40.000	40.000	40.000
40210000	Gemeindeanteil an der Einkommensteuer	312.810,63	324.500	336.000	343.000	349.000	359.000
40220000	Gemeindeanteil an der Umsatzsteuer	4.486,98	4.500	5.300	6.500	7.000	6.000
40330000	Hundesteuer	1.540,00	1.500	1.350	1.350	1.350	1.350
40521000	Ausgleichsleistungen aus den Umsatzsteuermehreinnahmen des Landes gem. § 28 LFAG	41.297,64	42.500	35.500	36.300	36.900	38.000
E2	+ Zuwendungen, allgemeine Umlagen und sonstige Transfererträge	212.614,08	244.056	244.368	240.167	240.029	240.036
41111000	Schlüsselzuweisung A	158.846,00	152.800	142.000	142.000	142.000	142.000
41112000	Schlüsselzuweisung B	30.920,00	54.800	63.600	63.600	63.600	63.600
41441000	vom Bund	13.510,00	16.500	13.500	13.500	13.500	13.500
41442000	vom Land	0,00	0	5.700	1.500	1.500	1.500
41446000	von Sparkassen	92,93	100	100	100	100	100
41510000	Sonderposten aus Zuwendungen	9.245,15	19.856	19.468	19.467	19.329	19.336
E3	+ Erträge der sozialen Sicherung	0,00	0	0	0	0	0
E4	+ Öffentlich-rechtliche Leistungsentgelte	23.249,76	19.968	15.609	15.184	15.135	14.528
43120000	Gebühren für die Erteilung von Bescheiden (u.a. Genehmigungen, Ablehnungen, Untersagungen)	120,00	200	200	200	200	200
43210000	Entgelte für die Benutzung von öffentlichen Einrichtungen und für wirtschaftliche Dienstleistungen	5.490,00	4.150	4.000	4.000	4.000	4.000
43700000	Erträge aus der Auflösung von Sonderposten für Beiträge und ähnlichen Entgelte	17.639,76	15.618	11.409	10.984	10.935	10.328
E5	+ Privatrechtliche Leistungsentgelte	43.315,58	50.000	45.800	45.800	45.800	45.800
44110000	Erträge aus Verkäufen (einschl. gewerblicher Tätigkeit)	32.872,83	35.850	31.650	31.650	31.650	31.650
44120000	Mieten und Pachten	5,11	1.150	1.150	1.150	1.150	1.150
44180000	Entgelte Photovoltaik	10.437,64	13.000	13.000	13.000	13.000	13.000
E6	+ Kostenerstattungen und Kostenumlagen	8.802,17	26.300	42.450	3.650	3.650	3.650
44241000	vom Bund	0,00	1.000	0	0	0	0
44242000	vom Land	117,50	0	5.300	0	0	0
44250000	vom privaten Bereich	4.586,70	24.300	36.150	2.650	2.650	2.650
44290000	von übrigen Bereichen	4.097,97	1.000	1.000	1.000	1.000	1.000
E7	+ Sonstige laufende Erträge	6.707,99	50.030	12.760	10.030	10.030	10.030
45120000	Bestandsveränderungen an fertigen Erzeugnissen	-5.523,00	0	0	0	0	0
46200000	Weitere sonstige Erträge z.B. Spenden	250,00	0	0	0	0	0
46250000	Konzessionsabgaben	11.127,99	12.000	10.000	10.000	10.000	10.000
46612000	Erträge aus der Auflösung von Sonderposten mit Rücklageanteil	0,00	0	2.730	0	0	0
46614000	Erträge aus der Auflösung von Rückstellungen	853,00	38.000	0	0	0	0
46615000	Erträge aus der Auflösung von Pauschalwertberichtigungen	0,00	30	30	30	30	30
E8	Summe der laufenden Erträge aus Verwaltungstätigkeit	752.234,03	843.754	831.687	794.531	801.444	810.944
E9	- Personal- und Versorgungsaufwendungen	32.015,52	35.980	36.770	38.000	39.220	40.450
50110000	Bürgermeister	10.032,00	10.020	10.100	10.400	10.700	10.950
50120000	Beigeordnete	502,79	1.000	500	500	500	500
50140000	Rats- und Ausschussmitglieder	940,00	800	800	800	800	800
50299000	Dienstbezüge und dergleichen / Sonstige	6.117,34	9.940	7.700	7.900	8.100	8.350
50410000	Beamte (u.a. Nachversicherung)	39,48	50	50	50	50	50
50420000	Beiträge zur gesetzlichen Sozialversicherung Arbeitnehmer	0,00	0	2.320	2.380	2.450	2.510
50490000	Beiträge zur gesetzlichen Sozialversicherung	15,98	40	20	20	20	20
50711000	Pensionsrückstellungen	7.036,93	3.050	4.400	4.850	5.300	5.850

Ergebnishaushalt 2026

Ifd. Nr.	Ertrags- und Aufwandsarten	Ergebnis 2024	Ansatz 2025	Ansatz	Planung	Planung	Planung
				2026	2027	2028	2029
in EUR							
50791000	Ehrensoldrückstellungen	1.451,00	5.200	5.000	5.000	5.000	5.000
51130000	ehrenamtlich Tätige	5.880,00	5.880	5.880	6.100	6.300	6.420
E10	- Aufwendungen für Sach- und Dienstleistungen	112.172,37	139.440	160.140	114.440	114.640	114.640
52201000	Heizung	1.422,32	1.400	4.500	4.800	5.000	5.000
52202000	Strom	6.036,72	6.600	8.550	8.550	8.550	8.550
52203000	Wasser / Abwasser	15.629,10	17.140	18.360	18.360	18.360	18.360
52205000	Sonstige Bewirtschaftungskosten	480,55	550	550	550	550	550
52206000	Abfallbeseitigung	531,00	550	550	550	550	550
52209000	Ausgaben für Winterdienst	516,46	3.500	3.500	3.500	3.500	3.500
52310000	Unterhaltung der Grundstücke, Außenanlagen, Gebäude und Gebäudeeinrichtungen	11.285,70	8.000	10.500	6.000	6.000	6.000
52320000	Bewirtschaftung der Grundstücke, Außenanlagen, Gebäude und Gebäudeeinrichtungen	3.607,25	8.250	8.250	8.250	8.250	8.250
52338000	Straßen, Wege, Plätze und Verkehrslenkungsanlagen	3.051,36	53.500	71.500	32.000	32.000	32.000
52339000	Unterhaltung der Straßenbeleuchtung	2.241,40	3.000	3.000	3.000	3.000	3.000
52351000	Wartungs- und Instandsetzungskosten	0,00	300	1.100	1.100	1.100	1.100
52352000	Betriebs- und Schmierstoffe	144,76	650	1.150	1.150	1.150	1.150
52370000	Unterhaltung der Betriebs- und Geschäftsausstattung	69,97	1.250	1.300	1.300	1.300	1.300
52380000	Geringwertige Geräte, Ausstattungs-, Ausrüstungs- und sonstige Gebrauchsgegenstände	11.585,18	4.400	4.400	4.400	4.400	4.400
52420000	Getränke- und Verzehrkosten (u.a. Schulen, KiTas, Gremien)	581,87	450	650	650	650	650
52490000	Aufwendungen für Sachleistungen -betr. Aufwand-	1.566,04	1.500	860	860	860	860
52543000	Kostenerstattungen an Gemeinden und Gemeindeverbände	0,00	0	2.000	0	0	0
52920000	sonstige Aufwendungen für Dienstleistungen	41.501,01	11.500	11.400	11.400	11.400	11.400
52921000	Erstattung Waldarbeiterlöhne an Forstzweckverband	11.921,68	16.900	8.020	8.020	8.020	8.020
E11	- Abschreibungen	59.485,97	73.945	69.178	67.520	66.334	64.607
53210000	gewerbliche Schutzrechte und ähnliche Rechte und Werte sowie Lizenzen an solchen Rechten und Werten	36,48	0	108	79	0	0
53230000	gezahlte Investitionszuschüsse als Nutzungsberechtigter	5.683,41	5.680	5.695	5.700	5.700	5.707
53450000	mit Sportanlagen	300,57	12.100	12.290	12.290	12.290	12.116
53490000	mit sonstigen Gebäuden	13.682,63	13.680	13.680	13.680	13.680	13.680
53530000	Stromversorgungsanlagen	408,74	408	408	411	420	424
53580000	Straßen, Wege, Plätze und Verkehrs- lenkungsanlagen	26.541,01	25.779	21.233	20.622	20.488	18.893
53720000	Kulturdenkmäler	12,91	12	12	12	12	12
53810000	Fahrzeuge	1.056,96	1.057	760	550	554	554
53820000	Maschinen und technische Anlagen	2.423,14	138	144	143	0	0
53830000	Betriebsvorrichtungen	3.390,84	3.419	3.167	2.537	2.453	2.460
53850000	Betriebs- und Geschäftsausstattung	5.949,28	11.672	11.681	11.496	10.737	10.761
E12	- Zuwendungen, Umlagen und sonstige Transferaufwendungen	530.892,09	618.850	647.550	647.550	647.550	647.550
54143000	an Gemeinden und Gemeindeverbände	37.996,00	79.500	40.100	40.100	40.100	40.100
54144000	an Zweckverbände	23.145,40	25.300	27.200	27.200	27.200	27.200
54150000	an den privaten Bereich	0,00	1.500	3.000	3.000	3.000	3.000
54310000	Gewerbesteuerumlage	3.228,13	2.850	4.000	4.000	4.000	4.000
54421000	Landkreise	261.260,00	265.000	273.500	273.500	273.500	273.500
54423000	Verbandsgemeinden	171.108,31	177.000	182.000	182.000	182.000	182.000
54430000	Allgemeine Umlagen an Zweckverbände	34.154,25	67.700	117.750	117.750	117.750	117.750
E13	- Aufwendungen der sozialen Sicherung	0,00	0	0	0	0	0
E14	- Sonstige laufende Aufwendungen	18.241,36	28.970	30.770	28.970	28.970	28.970
56120000	Aufwendungen für Aus- und Fortbildung, Umschulung	317,04	2.000	2.000	2.000	2.000	2.000
56210000	Mieten, Pachten und Erbbauzinsen	1.815,00	1.815	1.815	15	15	15
56250000	Sachverständigen-, Gerichts- und ähnliche Aufwendungen	0,00	2.000	2.000	2.000	2.000	2.000

Ergebnishaushalt 2026

lfd. Nr.	Ertrags- und Aufwandsarten	Ergebnis 2024	Ansatz 2025	Ansatz 2026	Planung 2027	Planung 2028	Planung 2029
56310000	Büromaterial	271,26	400	400	400	400	400
56329000	Sonstige Geschäftsausgaben	4.082,97	8.250	7.750	7.750	7.750	7.750
56331000	Porto	31,20	50	50	50	50	50
56341000	Fernmeldegebühren	1.001,42	930	1.130	1.130	1.130	1.130
56346000	Rundfunk- und Fernsehgebühren	146,88	155	75	75	75	75
56360000	Öffentlichkeitsarbeit	60,00	100	100	100	100	100
56411000	Gebäudeversicherungen	2.380,66	2.570	1.570	1.570	1.570	1.570
56413000	Haftpflichtversicherungen	1.485,83	1.500	1.600	1.600	1.600	1.600
56414000	Unfallversicherungen	306,35	320	350	350	350	350
56416000	Umlagen an Schadensausgleichskassen	2.939,49	2.950	2.800	2.800	2.800	2.800
56419000	Sonstige Versicherungen	377,53	380	380	380	380	380
56430000	Sonstige Beiträge	951,68	1.030	1.050	1.050	1.050	1.050
56552000	Pauschalwertberichtigung	230,26	30	30	30	30	30
56790000	Sonstige Steueraufwendungen	72,57	0	0	0	0	0
56810000	Grundsteuer	416,41	450	1.320	1.320	1.320	1.320
56890000	sonstige betriebliche Steueraufwendungen	475,16	500	500	500	500	500
56920000	Verfügungsmittel	43,00	340	350	350	350	350
56930000	Repräsentationen	62,72	500	500	500	500	500
56950000	Ehrengaben	767,93	1.500	1.500	1.500	1.500	1.500
56990000	Sonstige lfd. Aufwendungen	6,00	1.200	3.500	3.500	3.500	3.500
E15	Summe der laufenden Aufwendungen aus Verwaltungstätigkeit	752.807,31	897.185	944.408	896.480	896.714	896.217
E16	Laufendes Ergebnis aus Verwaltungstätigkeit	-573,28	-53.431	-112.721	-101.949	-95.270	-85.273
E17	+ Zinserträge und sonstige Finanzerträge	67.505,56	57.820	62.300	61.600	61.000	60.300
47143000	von Gemeinden und Gemeindeverbänden	33.361,56	25.000	30.000	30.000	30.000	30.000
47200000	Zinsen aus Stundungen und Verrentungen	575,00	100	100	100	100	100
47920000	Vollverzinsung aus Gewerbesteuer (§ 233a AO)	169,00	20	100	100	100	100
47990000	Sonstige	33.400,00	32.700	32.100	31.400	30.800	30.100
E18	- Zinsaufwendungen und sonstige Finanzaufwendungen	103,00	0	100	100	100	100
57910000	aus der Vollverzinsung der Gewerbesteuer (§ 233a AO)	103,00	0	100	100	100	100
E19	Saldo der Zins- und sonstigen Finanzerträge und -aufwendungen	67.402,56	57.820	62.200	61.500	60.900	60.200
E20	Ordentliches Ergebnis	66.829,28	4.389	-50.521	-40.449	-34.370	-25.073
E21	Außerordentliches Ergebnis	0,00	0	0	0	0	0
E22	Saldo aus internen Leistungsbeziehungen	0,00	0	0	0	0	0
E23	Jahresergebnis (Jahresüberschuss/Jahresfehlbetrag)	66.829,28	4.389	-50.521	-40.449	-34.370	-25.073

Finanzhaushalt 2026

lfd. Nr.	Einzahlungs- und Auszahlungsarten	Ergebnis	Ansatz	Ansatz	Planung	Planung	Planung
		2024	2025	2026	2027	2028	2029
in EUR							
	Entstehung des Finanzmittelüberschusses/- fehlbetrages aus ordentlicher und außerordentlicher Tätigkeit						
F1	+ Steuern und ähnliche Abgaben	437.782,94	453.400	470.700	479.700	486.800	496.900
60110000	Grundsteuer A	2.628,53	2.900	2.550	2.550	2.550	2.550
60120000	Grundsteuer B	49.791,59	49.000	50.000	50.000	50.000	50.000
60130000	Gewerbesteuer	32.465,84	28.500	40.000	40.000	40.000	40.000
60210000	Gemeindeanteil an der Einkommensteuer	305.160,86	324.500	336.000	343.000	349.000	359.000
60220000	Gemeindeanteil an der Umsatzsteuer	4.434,15	4.500	5.300	6.500	7.000	6.000
60330000	Hundesteuer	1.562,50	1.500	1.350	1.350	1.350	1.350
60521000	Familienleistungsausgleich	41.739,47	42.500	35.500	36.300	36.900	38.000
F2	+ Zuwendungen, allgemeine Umlagen und sonstige Transfereinzahlungen	203.368,93	224.200	224.400	220.700	220.700	220.700
61111000	Schlüsselzuweisung A	158.846,00	152.800	142.000	142.000	142.000	142.000
61112000	Schlüsselzuweisung B	30.920,00	54.800	63.600	63.600	63.600	63.600
61441000	vom Bund	13.510,00	16.500	13.500	13.500	13.500	13.500
61442000	vom Land	0,00	0	5.200	1.500	1.500	1.500
61446000	von Sparkassen	92,93	100	100	100	100	100
F3	+ Einzahlungen der sozialen Sicherung	0,00	0	0	0	0	0
F4	+ Öffentlich-rechtliche Leitungsentgelte	4.555,00	4.350	4.200	4.200	4.200	4.200
63120000	Gebühren für die Erteilung von Bescheiden (u. a. Genehmigungen, Ablehnungen, Untersagungen)	120,00	200	200	200	200	200
63210000	Entgelte für die Benutzung von öffentlichen Einrichtungen und für wirtschaftliche Dienstleistungen	4.435,00	4.150	4.000	4.000	4.000	4.000
F5	+ Privatrechtliche Leistungsentgelte	48.127,30	50.000	45.800	45.800	45.800	45.800
64110000	Einzahlungen aus Verkäufen von Vorräten	37.684,55	35.850	31.650	31.650	31.650	31.650
64120000	Mieten und Pachten	5,11	1.150	1.150	1.150	1.150	1.150
64180000	Photovoltaik	10.437,64	13.000	13.000	13.000	13.000	13.000
F6	+ Kostenerstattungen und Kostenumlagen	9.013,22	26.300	42.450	3.650	3.650	3.650
64241000	vom Bund	0,00	1.000	0	0	0	0
64242000	vom Land	0,00	0	5.300	0	0	0
64249000	vom sonstigen öffentlichen Bereich	500,00	0	0	0	0	0
64250000	vom privaten Bereich	3.343,20	0	15.000	0	0	0
64290000	von Sonstigen	5.170,02	25.300	22.150	3.650	3.650	3.650
F7	+ Sonstige laufende Einzahlungen	38.213,44	17.380	10.000	10.000	10.000	10.000
66250000	Konzessionsabgaben	11.358,92	12.000	10.000	10.000	10.000	10.000
66270000	Versicherungserstattungen	17.600,00	0	0	0	0	0
66290000	Sonstige	250,00	0	0	0	0	0
66410000	Abwicklung Vorsteuerguthaben	1.267,17	2.030	0	0	0	0
66420000	Umsatzsteuer-Anteile, Ausgangsrechnung aus dem Verkauf eigener Leistungen	7.737,35	3.350	0	0	0	0
F8	Summe der laufenden Einzahlungen aus Verwaltungstätigkeit	741.060,83	775.630	797.550	764.050	771.150	781.250
F9	- Personal- und Versorgungsauszahlungen	23.097,59	27.730	27.370	28.150	28.920	29.600
70110000	Bürgermeister	10.032,00	10.020	10.100	10.400	10.700	10.950
70120000	Beigeordnete	502,79	1.000	500	500	500	500
70140000	Rats- und Ausschussmitglieder	510,00	800	800	800	800	800
70299000	Sonstige Dienstbezüge / geringfügig Beschäftigte	6.117,34	9.940	7.700	7.900	8.100	8.350
70410000	Beiträge zur gesetzlichen Sozialversicherung Beamte (u. a. Nachversicherung)	39,48	50	50	50	50	50
70420000	Beiträge zur gesetzlichen Sozialversicherung Arbeitnehmer	0,00	0	2.320	2.380	2.450	2.510
70490000	Beiträge zur gesetzlichen Sozialversicherung Sonstige	15,98	40	20	20	20	20
71130000	ehrenamtlich Tätige	5.880,00	5.880	5.880	6.100	6.300	6.420
F10	- Auszahlungen für Sach- und Dienstleistungen	105.889,40	139.440	160.140	114.440	114.640	114.640
72201000	Heizung	649,67	1.400	4.500	4.800	5.000	5.000
72202000	Strom	5.300,74	6.600	8.550	8.550	8.550	8.550
72203000	Wasser / Abwasser	15.629,10	17.140	18.360	18.360	18.360	18.360
72205000	Sonstige Bewirtschaftungskosten	480,55	550	550	550	550	550
72206000	Abfallbeseitigung	531,00	550	550	550	550	550
72209000	Auszahlungen für Winterdienst	516,46	3.500	3.500	3.500	3.500	3.500
72310000	Unterhaltung der Grundstücke, Außenanlagen, Gebäude und Gebäudeeinrichtungen	11.225,80	8.000	10.500	6.000	6.000	6.000
72320000	Bewirtschaftung der Grundstücke, Außenanlagen, Gebäude und Gebäudeeinrichtungen	3.414,15	8.250	8.250	8.250	8.250	8.250
72338000	Straßen, Wege, Plätze und Verkehrsmittelanlagen	3.033,40	53.500	71.500	32.000	32.000	32.000

Finanzhaushalt 2026

lfd. Nr.	Einzahlungs- und Auszahlungsarten	Ergebnis	Ansatz	Ansatz	Planung	Planung	Planung
		2024	2025	2026	2027	2028	2029
in EUR							
72339000	Unterhaltung des Infrastrukturvermögens / Straßenbeleuchtung	2.081,61	3.000	3.000	3.000	3.000	3.000
72351000	Wartungs- und Instandsetzungskosten	0,00	300	1.100	1.100	1.100	1.100
72352000	Betriebs- und Schmierstoffe	136,78	650	1.150	1.150	1.150	1.150
72370000	Unterhaltung der Betriebs- und Geschäftsausstattung	69,97	1.250	1.300	1.300	1.300	1.300
72380000	Geringwertige Geräte, Ausstattungs-, Ausrüstungs- und sonstige Gebrauchsgegenstände	11.650,15	4.400	4.400	4.400	4.400	4.400
72420000	Getränke und Verzehrkosten	221,87	450	650	650	650	650
72490000	sonstige Auszahlungen für Sachleistungen	580,80	1.500	860	860	860	860
72543000	Kostenerstattungen an die Gemeinden und Gemeindeverbände	0,00	0	2.000	0	0	0
72920000	Sonstige Auszahlungen für Dienstleistungen	50.367,35	28.400	19.420	19.420	19.420	19.420
F11	nicht besetzt	0,00	0	0	0	0	0
F12	- Zuwendungen, Umlagen und sonstige Transferauszahlungen	532.142,22	618.850	647.550	647.550	647.550	647.550
74144000	an Zweckverbände	23.145,40	25.300	27.200	27.200	27.200	27.200
74190000	Zuweisungen und Zuschüsse an Sonstige	37.996,00	81.000	43.100	43.100	43.100	43.100
74310000	Gewerbesteuerumlage	4.478,26	2.850	4.000	4.000	4.000	4.000
74421000	Landkreise	261.260,00	265.000	273.500	273.500	273.500	273.500
74423000	Verbandsgemeinden	171.108,31	177.000	182.000	182.000	182.000	182.000
74430000	Allgemeine Umlagen an Zweckverbände	34.154,25	67.700	117.750	117.750	117.750	117.750
F13	- Auszahlungen der sozialen Sicherung	0,00	0	0	0	0	0
F14	- Sonstige laufende Auszahlungen	25.672,80	36.420	30.740	28.940	28.940	28.940
76120000	Auszahlungen für Aus- und Fortbildung, Umschulung	0,00	2.000	2.000	2.000	2.000	2.000
76210000	Mieten, Pachten und Erbbauzinsen	1.815,00	1.815	1.815	15	15	15
76250000	Sachverständigen-, Gerichts- und ähnliche Auszahlungen	0,00	2.000	2.000	2.000	2.000	2.000
76255000	Auszahlungen für die Erstellung von Bebauungsplänen	133,87	0	0	0	0	0
76310000	Büromaterial	271,26	400	400	400	400	400
76329000	Sonstige Geschäftsausgaben	4.602,78	8.250	7.750	7.750	7.750	7.750
76331000	Porto	31,20	50	50	50	50	50
76341000	Fernmeldegebühren	923,31	930	1.130	1.130	1.130	1.130
76346000	Rundfunk- und Fernsehgebühren	146,88	155	75	75	75	75
76360000	Öffentlichkeitsarbeit	60,00	100	100	100	100	100
76411000	Gebäudeversicherungen	2.380,66	2.570	1.570	1.570	1.570	1.570
76413000	Haftpflichtversicherungen	1.485,83	1.500	1.600	1.600	1.600	1.600
76414000	Unfallversicherungen	306,35	320	350	350	350	350
76416000	Umlagen an Schadensausgleichskassen	2.939,49	2.950	2.800	2.800	2.800	2.800
76419000	Sonstige Versicherungen	377,53	380	380	380	380	380
76430000	sonstige Beiträge	951,68	1.030	1.050	1.050	1.050	1.050
76510000	Abwicklung Umsatzsteuer-Zahllast	6.696,59	5.450	0	0	0	0
76520000	Vorsteueranteile aus Eingangsrechnungen	693,26	2.030	0	0	0	0
76790000	Sonstige Steuerauszahlungen	72,57	0	0	0	0	0
76810000	Grundsteuer	416,41	450	1.320	1.320	1.320	1.320
76890000	sonstige betriebliche Steuerauszahlungen	475,16	500	500	500	500	500
76920000	Verfügungsmittel	43,00	340	350	350	350	350
76930000	Repräsentationen	62,72	500	500	500	500	500
76931000	Ehrengaben	725,00	1.500	1.500	1.500	1.500	1.500
76990000	Sonstige lfd. Auszahlung der Verwaltungstätigkeit	62,25	1.200	3.500	3.500	3.500	3.500
F15	Summe der laufenden Auszahlungen aus Verwaltungstätigkeit	686.802,01	822.440	865.800	819.080	820.050	820.730
F16	Saldo der laufenden Ein- und Auszahlungen aus Verwaltungstätigkeit	54.258,82	-46.810	-68.250	-55.030	-48.900	-39.480
F17	+ Zinseinzahlungen und sonstige Finanzeinzahlungen	64.244,36	57.820	62.300	61.600	61.000	60.300
67143000	von Gemeinden und Gemeindeverbänden	30.175,36	25.000	30.000	30.000	30.000	30.000
67200000	Zinsen aus Stundungen und Verrentungen	550,00	100	100	100	100	100
67920000	Vollverzinsung aus Gewerbesteuer (§ 233a AO)	119,00	20	100	100	100	100
67990000	Sonstige	33.400,00	32.700	32.100	31.400	30.800	30.100
F18	- Zinsauszahlungen und sonstige Finanzauszahlungen	103,00	0	100	100	100	100
77910000	aus der Vollverzinsung der Gewerbesteuer (§ 233a AO)	103,00	0	100	100	100	100
F19	Saldo der Zins- und sonstigen Finanz- und -auszahlungen	64.141,36	57.820	62.200	61.500	60.900	60.200
F20	Saldo der ordentlichen Ein- und Auszahlungen	118.400,18	11.010	-6.050	6.470	12.000	20.720

Finanzhaushalt 2026

lfd. Nr.	Einzahlungs- und Auszahlungsarten	Ergebnis	Ansatz	Ansatz	Planung	Planung	Planung
		2024	2025	2026	2027	2028	2029
in EUR							
F21	Saldo der außerordentlichen Ein- und Auszahlungen	0,00	0	0	0	0	0
F22	Saldo der Ein- und Auszahlungen aus internen Leistungsbeziehungen	0,00	0	0	0	0	0
F23	Saldo der ordentlichen und außerordentlichen Ein- und Auszahlungen	118.400,18	11.010	-6.050	6.470	12.000	20.720
	Entstehung des Finanzmittelüberschusses/-fehlbetrages aus Investitionstätigkeit						
F24	+ Einzahlungen aus Investitionszuwendungen	211.877,97	147.400	181.000	0	0	0
68142000	Einzahlungen aus Investitionstätigkeit vom öffentlichen Bereich / vom Land	0,00	125.000	160.000	0	0	0
68166200	von dem Land	0,00	22.400	21.000	0	0	0
68170000	Anzahlungen auf Sonderposten zum Anlagevermögen	211.877,97	0	0	0	0	0
F25	+ Einzahlungen aus Beiträgen und ähnlichen Entgelten	126,17	0	0	0	0	0
68259000	Beiträge und ähnliche Entgelte-vom privaten Bereich-vom sonstigen privaten Bereich	126,17	0	0	0	0	0
F26	+ Sonstige Investitionseinzahlungen	0,00	16.600	16.600	16.600	16.600	16.600
68743000	von Gemeinden und Gemeindeverbänden	0,00	16.600	16.600	16.600	16.600	16.600
F27	Summe der Einzahlungen aus Investitionstätigkeit	212.004,14	164.000	197.600	16.600	16.600	16.600
F28	- Auszahlungen für immaterielle Vermögensgegenstände	4.931,35	29.850	167.700	0	0	0
78410000	Auszahlungen für Konzessionen, Lizenzen und andere Schutzrechte	332,48	0	0	0	0	0
78420000	Auszahlungen für Sachanlagen-Auszahlungen für Investitionszuschüsse Nutzungsberechtigter	4.598,87	29.850	167.700	0	0	0
F29	- Auszahlungen für Sachanlagen	0,00	183.000	650.500	0	0	0
78510000	Auszahlungen für Sachanlagen-Auszahlungen für unbebaute Grundstücke und grundstücksgleiche Rechte	0,00	0	75.000	0	0	0
78523000	Auszahlungen für Sachanlagen-Auszahlungen für bebaute Grundstücke und grundstücksgleiche Rechte-Auszahlungen für Baumaßnahmen	0,00	0	13.000	0	0	0
78532000	Auszahlungen für Sachanlagen-Auszahlungen für Infrastrukturvermögen, einschließlich Grundstücke und grundstücksgleiche Rechte	0,00	0	285.000	0	0	0
78533000	Auszahlungen für Baumaßnahmen	0,00	32.000	39.500	0	0	0
78560000	Auszahlungen für Sachanlagen-Auszahlungen für Fahrzeuge, Maschinen und technische Anlagen	0,00	11.000	50.000	0	0	0
78571000	Auszahlungen für Sachanlagen / für bewegliche Sachen des Anlagevermögens oberhalb der Wertgrenze i.H.v. 1.000,00 Euro	0,00	0	5.000	0	0	0
78594000	Auszahlungen für AiB	0,00	140.000	183.000	0	0	0
F30	- Auszahlungen für Finanzanlagen	0,00	0	0	0	0	0
F31	- Sonstige Investitionsauszahlungen	0,00	0	0	0	0	0
F32	Summe der Auszahlungen aus Investitionstätigkeit	4.931,35	212.850	818.200	0	0	0
F33	Saldo der Ein- und Auszahlungen aus Investitionstätigkeit	207.072,79	-48.850	-620.600	16.600	16.600	16.600
F34	Finanzmittelüberschuss / -fehlbetrag	325.472,97	-37.840	-626.650	23.070	28.600	37.320
F35	+ Aufnahme von Investitionskrediten Finanzierungstätigkeit	0,00	0	0	0	0	0
F36	- Tilgung von Investitionskrediten	0,00	0	0	0	0	0
F37	Saldo der Ein- und Auszahlungen aus Investitionskrediten	0,00	0	0	0	0	0
F38	Veränderung der liquiden Mittel (ohne durchlaufende Gelder)	-346.996,46	0	0	0	0	0
F39	Saldo der Ein- und Auszahlungen aus Krediten zur Liquiditätssicherung	0,00	0	0	0	0	0
F40	Saldo der Ein- und Auszahlungen aus Finanzierungstätigkeit	-346.996,46	0	0	0	0	0
F41	Saldo der durchlaufenden Gelder	4.923,49	0	0	0	0	0
69920000	treuhänderische Gelder	4.923,49	0	0	0	0	0
F42	Verwendung Finanzmittelüberschuss / Deckung Finanzmittelfehlbetrag	-342.072,97	0	0	0	0	0
F43	Veränderung der liquiden Mittel (einschl. durchlaufende Gelder)	342.072,97	0	0	0	0	0

Finanzhaushalt 2026

lfd. Nr.	Einzahlungs- und Auszahlungsarten	Ergebnis	Ansatz	Ansatz	Planung	Planung	Planung
		2024	2025	2026	2027	2028	2029
in EUR							
F44	nachrichtlich: Ausgleich Finanzhaushalt	118.400,18	11.010	-6.050	6.470	12.000	20.720
F45	nachrichtlich: Mindest-Rückführungsbetrag gemäß Tilgungsplan	0,00	0	0	0	0	0

Teilergebnisplan 2026

Budget: 01

Haupt-Produktbereich 1 - 5

1 Zentrale Verwaltung

Ifd. Nr.	Ertrags- und Aufwandsarten	Ergebnis 2024	Ansatz 2025	Ansatz 2026	Planung 2027	Planung 2028	Planung 2029
E1	+ Steuern und ähnliche Abgaben	0,00	0	0	0	0	0
E2	+ Zuwendungen, allgemeine Umlagen und sonstige Transfererträge	22.848,08	36.456	37.268	33.067	32.929	32.936
41441000	vom Bund	13.510,00	16.500	13.500	13.500	13.500	13.500
41442000	vom Land	0,00	0	4.200	0	0	0
41446000	von Sparkassen	92,93	100	100	100	100	100
41510000	Sonderposten aus Zuwendungen	9.245,15	19.856	19.468	19.467	19.329	19.336
E3	+ Erträge der sozialen Sicherung	0,00	0	0	0	0	0
E4	+ Öffentlich-rechtliche Leistungsentgelte	23.249,76	19.968	15.609	15.184	15.135	14.528
43120000	Gebühren für die Erteilung von Bescheiden (u.a. Genehmigungen, Ablehnungen, Untersagungen)	120,00	200	200	200	200	200
43210000	Entgelte für die Benutzung von öffentlichen Einrichtungen und für wirtschaftliche Dienstleistungen	5.490,00	4.150	4.000	4.000	4.000	4.000
43700000	Erträge aus der Auflösung von Sonderposten für Beiträge und ähnlichen Entgelte	17.639,76	15.618	11.409	10.984	10.935	10.328
E5	+ Privatrechtliche Leistungsentgelte	43.315,58	50.000	45.800	45.800	45.800	45.800
44110000	Erträge aus Verkäufen (einschl. gewerblicher Tätigkeit)	32.872,83	35.850	31.650	31.650	31.650	31.650
44120000	Mieten und Pachten	5,11	1.150	1.150	1.150	1.150	1.150
44180000	Entgelte Photovoltaik	10.437,64	13.000	13.000	13.000	13.000	13.000
E6	+ Kostenerstattungen und Kostenumlagen	8.802,17	26.300	42.450	3.650	3.650	3.650
44241000	vom Bund	0,00	1.000	0	0	0	0
44242000	vom Land	117,50	0	5.300	0	0	0
44250000	vom privaten Bereich	4.586,70	24.300	36.150	2.650	2.650	2.650
44290000	von übrigen Bereichen	4.097,97	1.000	1.000	1.000	1.000	1.000
E7	+ Sonstige laufende Erträge	6.707,99	12.000	10.000	10.000	10.000	10.000
45120000	Bestandsveränderungen an fertigen Erzeugnissen	-5.523,00	0	0	0	0	0
46200000	Weitere sonstige Erträge z.B. Spenden	250,00	0	0	0	0	0
46250000	Konzessionsabgaben	11.127,99	12.000	10.000	10.000	10.000	10.000
46614000	Erträge aus der Auflösung von Rückstellungen	853,00	0	0	0	0	0
E8	Summe der laufenden Erträge aus Verwaltungstätigkeit	104.923,58	144.724	151.127	107.701	107.514	106.914
E9	- Personal- und Versorgungsaufwendungen	32.015,52	35.980	36.770	38.000	39.220	40.450
50110000	Bürgermeister	10.032,00	10.020	10.100	10.400	10.700	10.950
50120000	Beigeordnete	502,79	1.000	500	500	500	500
50140000	Rats- und Ausschussmitglieder	940,00	800	800	800	800	800
50299000	Dienstbezüge und dergleichen / Sonstige	6.117,34	9.940	7.700	7.900	8.100	8.350
50410000	Beamte (u.a. Nachversicherung)	39,48	50	50	50	50	50
50420000	Beiträge zur gesetzlichen Sozialversicherung Arbeitnehmer	0,00	0	2.320	2.380	2.450	2.510
50490000	Beiträge zur gesetzlichen Sozialversicherung	15,98	40	20	20	20	20
50711000	Pensionsrückstellungen	7.036,93	3.050	4.400	4.850	5.300	5.850
50791000	Ehrensoldrückstellungen	1.451,00	5.200	5.000	5.000	5.000	5.000
51130000	ehrenamtlich Tätige	5.880,00	5.880	5.880	6.100	6.300	6.420
E10	- Aufwendungen für Sach- und Dienstleistungen	112.172,37	139.440	160.140	114.440	114.640	114.640
52201000	Heizung	1.422,32	1.400	4.500	4.800	5.000	5.000
52202000	Strom	6.036,72	6.600	8.550	8.550	8.550	8.550
52203000	Wasser / Abwasser	15.629,10	17.140	18.360	18.360	18.360	18.360
52205000	Sonstige Bewirtschaftungskosten	480,55	550	550	550	550	550
52206000	Abfallbeseitigung	531,00	550	550	550	550	550
52209000	Ausgaben für Winterdienst	516,46	3.500	3.500	3.500	3.500	3.500
52310000	Unterhaltung der Grundstücke, Außenanlagen, Gebäude und Gebäudeeinrichtungen	11.285,70	8.000	10.500	6.000	6.000	6.000

Teilergebnisplan 2026

Budget: 01

Haupt-Produktbereich 1 - 5

1 Zentrale Verwaltung

Ifd. Nr.	Ertrags- und Aufwandsarten	Ergebnis	Ansatz	Ansatz	Planung	Planung	Planung
		2024	2025	2026	2027	2028	2029
in EUR							
52320000	Bewirtschaftung der Grundstücke, Außenanlagen, Gebäude und Gebäudeeinrichtungen	3.607,25	8.250	8.250	8.250	8.250	8.250
52338000	Straßen, Wege, Plätze und Verkehrslenkungsanlagen	3.051,36	53.500	71.500	32.000	32.000	32.000
52339000	Unterhaltung der Straßenbeleuchtung	2.241,40	3.000	3.000	3.000	3.000	3.000
52351000	Wartungs- und Instandsetzungskosten	0,00	300	1.100	1.100	1.100	1.100
52352000	Betriebs- und Schmierstoffe	144,76	650	1.150	1.150	1.150	1.150
52370000	Unterhaltung der Betriebs- und Geschäftsausstattung	69,97	1.250	1.300	1.300	1.300	1.300
52380000	Geringwertige Geräte, Ausstattungs-, Ausrüstungs- und sonstige Gebrauchsgegenstände	11.585,18	4.400	4.400	4.400	4.400	4.400
52420000	Getränke- und Verzehrkosten (u.a. Schulen, KiTas, Gremien)	581,87	450	650	650	650	650
52490000	Aufwendungen für Sachleistungen -betr. Aufwand-	1.566,04	1.500	860	860	860	860
52543000	Kostenerstattungen an Gemeinden und Gemeindeverbände	0,00	0	2.000	0	0	0
52920000	sonstige Aufwendungen für Dienstleistungen	41.501,01	11.500	11.400	11.400	11.400	11.400
52921000	Erstattung Waldarbeiterlöhne an Forstzweckverband	11.921,68	16.900	8.020	8.020	8.020	8.020
E11	- Abschreibungen	55.703,03	70.165	65.398	63.740	62.554	60.819
53210000	gewerbliche Schutzrechte und ähnliche Rechte und Werte sowie Lizenzen an solchen Rechten und Werten	36,48	0	108	79	0	0
53230000	gezahlte Investitionszuschüsse als Nutzungsberechtigter	1.900,47	1.900	1.915	1.920	1.920	1.919
53450000	mit Sportanlagen	300,57	12.100	12.290	12.290	12.290	12.116
53490000	mit sonstigen Gebäuden	13.682,63	13.680	13.680	13.680	13.680	13.680
53530000	Stromversorgungsanlagen	408,74	408	408	411	420	424
53580000	Straßen, Wege, Plätze und Verkehrs-~lenkungsanlagen	26.541,01	25.779	21.233	20.622	20.488	18.893
53720000	Kulturdenkmäler	12,91	12	12	12	12	12
53810000	Fahrzeuge	1.056,96	1.057	760	550	554	554
53820000	Maschinen und technische Anlagen	2.423,14	138	144	143	0	0
53830000	Betriebsvorrichtungen	3.390,84	3.419	3.167	2.537	2.453	2.460
53850000	Betriebs- und Geschäftsausstattung	5.949,28	11.672	11.681	11.496	10.737	10.761
E12	- Zuwendungen, Umlagen und sonstige Transferaufwendungen	23.145,40	25.300	27.200	27.200	27.200	27.200
54144000	an Zweckverbände	23.145,40	25.300	27.200	27.200	27.200	27.200
E13	- Aufwendungen der sozialen Sicherung	0,00	0	0	0	0	0
E14	- Sonstige laufende Aufwendungen	17.705,46	28.590	30.390	28.590	28.590	28.590
56120000	Aufwendungen für Aus- und Fortbildung, Umschulung	317,04	2.000	2.000	2.000	2.000	2.000
56210000	Mieten, Pachten und Erbbauzinsen	1.815,00	1.815	1.815	15	15	15
56250000	Sachverständigen-, Gerichts- und ähnliche Aufwendungen	0,00	2.000	2.000	2.000	2.000	2.000
56310000	Büromaterial	271,26	400	400	400	400	400
56329000	Sonstige Geschäftsausgaben	4.082,97	8.250	7.750	7.750	7.750	7.750
56331000	Porto	31,20	50	50	50	50	50
56341000	Fernmeldegebühren	1.001,42	930	1.130	1.130	1.130	1.130
56346000	Rundfunk- und Fernsehgebühren	146,88	155	75	75	75	75
56360000	Öffentlichkeitsarbeit	60,00	100	100	100	100	100
56411000	Gebäudeversicherungen	2.380,66	2.570	1.570	1.570	1.570	1.570
56413000	Haftpflichtversicherungen	1.485,83	1.500	1.600	1.600	1.600	1.600
56414000	Unfallversicherungen	306,35	320	350	350	350	350
56416000	Umlagen an Schadensausgleichskassen	2.939,49	2.950	2.800	2.800	2.800	2.800
56419000	Sonstige Versicherungen	377,53	380	380	380	380	380
56430000	Sonstige Beiträge	646,04	680	700	700	700	700
56790000	Sonstige Steueraufwendungen	72,57	0	0	0	0	0
56810000	Grundsteuer	416,41	450	1.320	1.320	1.320	1.320
56890000	sonstige betriebliche Steueraufwendungen	475,16	500	500	500	500	500

Teilergebnisplan 2026

Budget: 01

Haupt-Produktbereich 1 - 5

1 Zentrale Verwaltung

lfd. Nr.	Ertrags- und Aufwandsarten	Ergebnis	Ansatz	Ansatz	Planung	Planung	Planung
		2024	2025	2026	2027	2028	2029
in EUR							
56920000	Verfüungsmittel	43,00	340	350	350	350	350
56930000	Repräsentationen	62,72	500	500	500	500	500
56950000	Ehrengaben	767,93	1.500	1.500	1.500	1.500	1.500
56990000	Sonstige lfd. Aufwendungen	6,00	1.200	3.500	3.500	3.500	3.500
E15	Summe der laufenden Aufwendungen aus Verwaltungstätigkeit	240.741,78	299.475	319.898	271.970	272.204	271.699
E16	Laufendes Ergebnis aus Verwaltungstätigkeit	-135.818,20	-154.751	-168.771	-164.269	-164.690	-164.785
E17	+ Zinserträge und sonstige Finanzerträge	0,00	0	0	0	0	0
E18	- Zinsaufwendungen und sonstige Finanzaufwendungen	0,00	0	0	0	0	0
E19	Saldo der Zins- und sonstigen Finanzerträge und -aufwendungen	0,00	0	0	0	0	0
E20	Ordentliches Ergebnis	-135.818,20	-154.751	-168.771	-164.269	-164.690	-164.785
E21	Außerordentliches Ergebnis	0,00	0	0	0	0	0
E22	Saldo aus internen Leistungsbeziehungen	0,00	0	0	0	0	0
E23	Jahresergebnis (Jahresüberschuss/Jahresfehlbetrag) des Teilhaushalts	-135.818,20	-154.751	-168.771	-164.269	-164.690	-164.785

Teilergebnisplan 2026

Budget: 02

Haupt-Produktbereich 6

6 Zentrale Finanzdienstleistungen

Ifd. Nr.	Ertrags- und Aufwandsarten	Ergebnis 2024	Ansatz 2025	Ansatz 2026	Planung 2027	Planung 2028	Planung 2029
E1	+ Steuern und ähnliche Abgaben	457.544,45	453.400	470.700	479.700	486.800	496.900
40110000	Grundsteuer A	2.628,53	2.900	2.550	2.550	2.550	2.550
40120000	Grundsteuer B	50.744,59	49.000	50.000	50.000	50.000	50.000
40130000	Gewerbesteuer	44.036,08	28.500	40.000	40.000	40.000	40.000
40210000	Gemeindeanteil an der Einkommensteuer	312.810,63	324.500	336.000	343.000	349.000	359.000
40220000	Gemeindeanteil an der Umsatzsteuer	4.486,98	4.500	5.300	6.500	7.000	6.000
40330000	Hundesteuer	1.540,00	1.500	1.350	1.350	1.350	1.350
40521000	Ausgleichsleistungen aus den Umsatzsteuermehreinnahmen des Landes gem. § 28 LFAG	41.297,64	42.500	35.500	36.300	36.900	38.000
E2	+ Zuwendungen, allgemeine Umlagen und sonstige Transfererträge	189.766,00	207.600	207.100	207.100	207.100	207.100
41111000	Schlüsselzuweisung A	158.846,00	152.800	142.000	142.000	142.000	142.000
41112000	Schlüsselzuweisung B	30.920,00	54.800	63.600	63.600	63.600	63.600
41442000	vom Land	0,00	0	1.500	1.500	1.500	1.500
E3	+ Erträge der sozialen Sicherung	0,00	0	0	0	0	0
E4	+ Öffentlich-rechtliche Leistungsentgelte	0,00	0	0	0	0	0
E5	+ Privatrechtliche Leistungsentgelte	0,00	0	0	0	0	0
E6	+ Kostenerstattungen und Kostenumlagen	0,00	0	0	0	0	0
E7	+ Sonstige laufende Erträge	0,00	38.030	2.760	30	30	30
46612000	Erträge aus der Auflösung von Sonderposten mit Rücklageanteil	0,00	0	2.730	0	0	0
46614000	Erträge aus der Auflösung von Rückstellungen	0,00	38.000	0	0	0	0
46615000	Erträge aus der Auflösung von Pauschalwertberichtigungen	0,00	30	30	30	30	30
E8	Summe der laufenden Erträge aus Verwaltungstätigkeit	647.310,45	699.030	680.560	686.830	693.930	704.030
E9	- Personal- und Versorgungsaufwendungen	0,00	0	0	0	0	0
E10	- Aufwendungen für Sach- und Dienstleistungen	0,00	0	0	0	0	0
E11	- Abschreibungen	3.782,94	3.780	3.780	3.780	3.780	3.788
53230000	gezahlte Investitionszuschüsse als Nutzungsberechtigter	3.782,94	3.780	3.780	3.780	3.780	3.788
E12	- Zuwendungen, Umlagen und sonstige Transferaufwendungen	507.746,69	593.550	620.350	620.350	620.350	620.350
54143000	an Gemeinden und Gemeindeverbände	37.996,00	79.500	40.100	40.100	40.100	40.100
54150000	an den privaten Bereich	0,00	1.500	3.000	3.000	3.000	3.000
54310000	Gewerbesteuerumlage	3.228,13	2.850	4.000	4.000	4.000	4.000
54421000	Landkreise	261.260,00	265.000	273.500	273.500	273.500	273.500
54423000	Verbandsgemeinden	171.108,31	177.000	182.000	182.000	182.000	182.000
54430000	Allgemeine Umlagen an Zweckverbände	34.154,25	67.700	117.750	117.750	117.750	117.750
E13	- Aufwendungen der sozialen Sicherung	0,00	0	0	0	0	0
E14	- Sonstige laufende Aufwendungen	535,90	380	380	380	380	380
56430000	Sonstige Beiträge	305,64	350	350	350	350	350
56552000	Pauschalwertberichtigung	230,26	30	30	30	30	30
E15	Summe der laufenden Aufwendungen aus Verwaltungstätigkeit	512.065,53	597.710	624.510	624.510	624.510	624.518
E16	Laufendes Ergebnis aus Verwaltungstätigkeit	135.244,92	101.320	56.050	62.320	69.420	79.512
E17	+ Zinserträge und sonstige Finanzerträge	67.505,56	57.820	62.300	61.600	61.000	60.300
47143000	von Gemeinden und Gemeindeverbänden	33.361,56	25.000	30.000	30.000	30.000	30.000
47200000	Zinsen aus Stundungen und Verrentungen	575,00	100	100	100	100	100
47920000	Vollverzinsung aus Gewerbesteuer (§ 233a AO)	169,00	20	100	100	100	100
47990000	Sonstige	33.400,00	32.700	32.100	31.400	30.800	30.100
E18	- Zinsaufwendungen und sonstige Finanzaufwendungen	103,00	0	100	100	100	100

Teilergebnisplan 2026

Budget: 02

Haupt-Produktbereich 6

6 Zentrale Finanzdienstleistungen

Ifd. Nr.	Ertrags- und Aufwandsarten	Ergebnis	Ansatz	Ansatz	Planung	Planung	Planung
		2024	2025	2026	2027	2028	2029
in EUR							
57910000	aus der Vollverzinsung der Gewerbesteuer (§ 233a AO)	103,00	0	100	100	100	100
E19	Saldo der Zins- und sonstigen Finanzerträge und -aufwendungen	67.402,56	57.820	62.200	61.500	60.900	60.200
E20	Ordentliches Ergebnis	202.647,48	159.140	118.250	123.820	130.320	139.712
E21	Außerordentliches Ergebnis	0,00	0	0	0	0	0
E22	Saldo aus internen Leistungsbeziehungen	0,00	0	0	0	0	0
E23	Jahresergebnis (Jahresüberschuss/Jahresfehlbetrag) des Teilhaushalts	202.647,48	159.140	118.250	123.820	130.320	139.712

Teilfinanzplan 2026

A. Zahlungsübersicht

Budget: 01

Haupt-Produktbereich 1 - 5

1 Zentrale Verwaltung

lfd. Nr.	Einzahlungs- und Auszahlungsarten	Ergebnis	Ansatz	Ansatz	Planung	Planung	Planung
		2024	2025	2026	2027	2028	2029
in EUR							
F23	Saldo der ordentlichen und außerordentlichen Ein- und Auszahlungen	-63.987,66	-113.910	-124.850	-121.130	-122.100	-122.780
F24	+ Einzahlungen aus Investitionszuwendungen	211.877,97	147.400	181.000	0	0	0
68142000	Einzahlungen aus Investitionstätigkeit vom öffentlichen Bereich / vom Land	0,00	125.000	160.000	0	0	0
68166200	von dem Land	0,00	22.400	21.000	0	0	0
68170000	Anzahlungen auf Sonderposten zum Anlagevermögen	211.877,97	0	0	0	0	0
F25	+ Einzahlungen aus Beiträgen und ähnlichen Entgelten	126,17	0	0	0	0	0
68259000	Beiträge und ähnliche Entgelte~vom privaten Bereich~vom sonstigen privaten Bereich	126,17	0	0	0	0	0
F26	+ Sonstige Investitionseinzahlungen	0,00	0	0	0	0	0
F27	Summe der Einzahlungen aus Investitionstätigkeit	212.004,14	147.400	181.000	0	0	0
F28	- Auszahlungen für immaterielle Vermögensgegenstände	4.931,35	29.850	167.700	0	0	0
78410000	Auszahlungen für Konzessionen, Lizenzen und andere Schutzrechte	332,48	0	0	0	0	0
78420000	Auszahlungen für Sachanlagen~Auszahlungen für Investitionszuschüsse Nutzungsberechtigter	4.598,87	29.850	167.700	0	0	0
F29	- Auszahlungen für Sachanlagen	0,00	183.000	650.500	0	0	0
78510000	Auszahlungen für Sachanlagen~Auszahlungen für unbebaute Grundstücke und grundstücksgleiche Rechte	0,00	0	75.000	0	0	0
78523000	Auszahlungen für Sachanlagen~Auszahlungen für bebaute Grundstücke und grundstücksgleiche Rechte~Auszahlungen für Baumaßnahmen	0,00	0	13.000	0	0	0
78532000	Auszahlungen für Sachanlagen~Auszahlungen für Infrastrukturvermögen, einschließlich Grundstücke und grundstücksgleiche Rechte	0,00	0	285.000	0	0	0
78533000	Auszahlungen für Baumaßnahmen	0,00	32.000	39.500	0	0	0
78560000	Auszahlungen für Sachanlagen~Auszahlungen für Fahrzeuge, Maschinen und technische Anlagen	0,00	11.000	50.000	0	0	0
78571000	Auszahlungen für Sachanlagen / für bewegliche Sachen des Anlagevermögens oberhalb der Wertgrenze i.H.v. 1.000,00 Euro	0,00	0	5.000	0	0	0
78594000	Auszahlungen für AiB	0,00	140.000	183.000	0	0	0
F30	- Auszahlungen für Finanzanlagen	0,00	0	0	0	0	0
F31	- Sonstige Investitionsauszahlungen	0,00	0	0	0	0	0
F32	Summe der Auszahlungen aus Investitionstätigkeit	4.931,35	212.850	818.200	0	0	0
F33	Saldo der Ein- und Auszahlungen aus Investitionstätigkeit	207.072,79	-65.450	-637.200	0	0	0
F34	Finanzmittelüberschuss / -fehlbetrag	143.085,13	-179.360	-762.050	-121.130	-122.100	-122.780
F35	+ Aufnahme von Investitionskrediten Finanzierungstätigkeit	0,00	0	0	0	0	0
F36	- Tilgung von Investitionskrediten	0,00	0	0	0	0	0
F37	Saldo der Ein- und Auszahlungen aus Investitionskrediten	0,00	0	0	0	0	0
F38	Veränderung der liquiden Mittel (ohne durchlaufende Gelder)	0,00	0	0	0	0	0
F39	Saldo der Ein- und Auszahlungen aus Krediten zur Liquiditätssicherung	0,00	0	0	0	0	0
F40	Saldo der Ein- und Auszahlungen aus Finanzierungstätigkeit	0,00	0	0	0	0	0
F41	Saldo der durchlaufenden Gelder	0,00	0	0	0	0	0
F42	Verwendung Finanzmittelüberschuss / Deckung Finanzmittelfehlbetrag	0,00	0	0	0	0	0
F43	Veränderung der liquiden Mittel (einschl. durchlaufende Gelder)	0,00	0	0	0	0	0
F44	nachrichtlich: Ausgleich Finanzhaushalt	-63.987,66	-113.910	-124.850	-121.130	-122.100	-122.780

Teilfinanzplan 2026

A. Zahlungsübersicht

Budget: 02

Haupt-Produktbereich 6

6 Zentrale Finanzdienstleistungen

lfd. Nr.	Einzahlungs- und Auszahlungsarten	Ergebnis	Ansatz	Ansatz	Planung	Planung	Planung
		2024	2025	2026	2027	2028	2029
in EUR							
F23	Saldo der ordentlichen und außerordentlichen Ein- und Auszahlungen	182.387,84	124.920	118.800	127.600	134.100	143.500
F24	+ Einzahlungen aus Investitionszuwendungen	0,00	0	0	0	0	0
F25	+ Einzahlungen aus Beiträgen und ähnlichen Entgelten	0,00	0	0	0	0	0
F26	+ Sonstige Investitionseinzahlungen	0,00	16.600	16.600	16.600	16.600	16.600
68743000	von Gemeinden und Gemeindeverbänden	0,00	16.600	16.600	16.600	16.600	16.600
F27	Summe der Einzahlungen aus Investitionstätigkeit	0,00	16.600	16.600	16.600	16.600	16.600
F28	- Auszahlungen für immaterielle Vermögensgegenstände	0,00	0	0	0	0	0
F29	- Auszahlungen für Sachanlagen	0,00	0	0	0	0	0
F30	- Auszahlungen für Finanzanlagen	0,00	0	0	0	0	0
F31	- Sonstige Investitionsauszahlungen	0,00	0	0	0	0	0
F32	Summe der Auszahlungen aus Investitionstätigkeit	0,00	0	0	0	0	0
F33	Saldo der Ein- und Auszahlungen aus Investitionstätigkeit	0,00	16.600	16.600	16.600	16.600	16.600
F34	Finanzmittelüberschuss / -fehlbetrag	182.387,84	141.520	135.400	144.200	150.700	160.100
F35	+ Aufnahme von Investitionskrediten Finanzierungstätigkeit	0,00	0	0	0	0	0
F36	- Tilgung von Investitionskrediten	0,00	0	0	0	0	0
F37	Saldo der Ein- und Auszahlungen aus Investitionskrediten	0,00	0	0	0	0	0
F38	Veränderung der liquiden Mittel (ohne durchlaufende Gelder)	-346.996,46	0	0	0	0	0
F39	Saldo der Ein- und Auszahlungen aus Krediten zur Liquiditätssicherung	0,00	0	0	0	0	0
F40	Saldo der Ein- und Auszahlungen aus Finanzierungstätigkeit	-346.996,46	0	0	0	0	0
F41	Saldo der durchlaufenden Gelder	4.923,49	0	0	0	0	0
69920000	treuhänderische Gelder	4.923,49	0	0	0	0	0
F42	Verwendung Finanzmittelüberschuss / Deckung Finanzmittelfehlbetrag	-342.072,97	0	0	0	0	0
F43	Veränderung der liquiden Mittel (einschl. durchlaufende Gelder)	-342.072,97	0	0	0	0	0
F44	nachrichtlich: Ausgleich Finanzhaushalt	182.387,84	124.920	118.800	127.600	134.100	143.500

Bilanz Aktiva 2024

Bezeichnung		Stand zum	Stand zum	Differenz
		31.12.2023	31.12.2024	
		in EUR		
1	Anlagevermögen	5.364.508,24	5.293.353,62	-71.154,62
1.1	Immaterielle Vermögensgegenstände	114.274,50	113.485,96	-788,54
1.1.1	Gewerbliche Schutzrechte und ähnliche Rechte und Werte sowie Lizenzen an solchen Rechten und Werten	0,00	296,00	296,00
	01120000 Datenverarbeitungs-Software	0,00	296,00	296,00
1.1.2	Geleistete Zuwendungen	0,00	0,00	0,00
1.1.3	Gezahlte Investitionszuschüsse	114.274,50	113.189,96	-1.084,54
	01300000 Gezahlte Investitionszuschüsse als Nutzungsberechtigter	114.274,50	113.189,96	-1.084,54
1.1.4	Geschäfts- oder Firmenwert	0,00	0,00	0,00
1.1.5	Anzahlungen auf immaterielle Vermögensgegenstände	0,00	0,00	0,00
1.2	Sachanlagen	4.204.417,73	4.150.651,65	-53.766,08
1.2.1	Wald, Forsten	1.133.959,56	1.133.959,56	0,00
	02110000 Mischwald	207.306,51	207.306,51	0,00
	02120000 Laubwald	555.671,96	555.671,96	0,00
	02130000 Nadelwald	370.981,09	370.981,09	0,00
1.2.2	Sonstige unbebaute Grundstücke und grundstücksgleiche Rechte	162.473,39	162.473,39	0,00
	02220000 Parkanlagen	15.236,72	15.236,72	0,00
	02230000 Kleingartenanlagen, Gartenland	145,00	145,00	0,00
	02250000 Kinderspielplätze	10.980,40	10.980,40	0,00
	02310000 Ackerland	32.583,60	32.583,60	0,00
	02340000 Weideland	18.744,47	18.744,47	0,00
	02940000 Bauhöfe	1.244,97	1.244,97	0,00
	02960000 Bauland	83.538,23	83.538,23	0,00
1.2.3	Bebaute Grundstücke und grundstücksgleiche Rechte	750.565,89	736.582,69	-13.983,20
	03540000 Sportplätze	4.484,17	4.183,60	-300,57
	03910000 Gemeinschafts-, Bürgerhäuser, Stadthallen	660.261,83	649.568,19	-10.693,64
	03950000 Brand- und Katastrophenschutzeinrichtungen	746,90	746,90	0,00
	03991000 Grillhütten	85.072,99	82.084,00	-2.988,99
1.2.4	Infrastrukturvermögen	1.762.628,10	1.736.054,45	-26.573,65
	04321000 Betriebseinrichtungen der Erzeugung	4.028,74	3.620,00	-408,74
	04510000 Grundstücke und grundstücksgleiche Rechte	79,45	79,45	0,00
	04824000 Gemeindestraßen	1.622.149,23	1.598.012,98	-24.136,25
	04830000 Wege	102.354,02	102.354,02	0,00
	04834000 landwirtschaftliche Wege	26.210,66	24.854,00	-1.356,66
	04870000 Straßenbeleuchtung	7.806,00	7.134,00	-672,00
1.2.5	Bauten auf fremdem Grund und Boden	0,00	0,00	0,00
1.2.6	Kunstgegenstände, Denkmäler	4.905,38	4.892,47	-12,91
	06520000 ortsfeste Einzeldenkmäler und Bauwerke	4.905,38	4.892,47	-12,91
1.2.7	Maschinen, technische Anlagen, Fahrzeuge	27.870,94	21.000,00	-6.870,94
	07150000 Sonderfahrzeuge (z.B. Grabbagger, Straßenreinigung)	1.948,29	1.084,00	-864,29
	07180000 Zusatzgeräte für Fahrzeuge	1.967,67	1.775,00	-192,67
	07210000 Energieversorgung	2.851,14	428,00	-2.423,14
	07300000 Betriebsvorrichtungen	21.103,84	17.713,00	-3.390,84
1.2.8	Betriebs- und Geschäftsausstattung	58.263,38	51.938,00	-6.325,38
	08210000 Betriebsausstattung	58.262,38	51.937,00	-6.325,38

Bilanz Aktiva 2024

Bezeichnung	Stand zum	Stand zum	Differenz
	31.12.2023	31.12.2024	
	in EUR		
08223000 Organisations- und Arbeitsmittel	1,00	1,00	0,00
1.2.9 Pflanzen und Tiere	0,00	0,00	0,00
1.2.10 Geleistete Anzahlungen, Anlagen im Bau	303.751,09	303.751,09	0,00
09620000 Anlagen im Bau	303.751,09	303.751,09	0,00
1.3 Finanzanlagen	1.045.816,01	1.029.216,01	-16.600,00
1.3.1 Anteile an verbundenen Unternehmen	0,00	0,00	0,00
1.3.2 Ausleihungen an verbundene Unternehmen	0,00	0,00	0,00
1.3.3 Beteiligungen	215.816,01	215.816,01	0,00
11190000 Sonstige Anteilsrechte	215.816,01	215.816,01	0,00
1.3.4 Ausleihungen an Unternehmen, mit denen ein Beteiligungsverhältnis besteht	0,00	0,00	0,00
1.3.5 Sondervermögen, Zweckverbände, Anstalten des öffentlichen Rechts, rechtsfähige kommunale Stiftungen	0,00	0,00	0,00
1.3.6 Ausleihungen an Sondervermögen, Zweckverbände, Anstalten des öffentlichen Rechts, rechtsfähige kommunale Stiftungen	0,00	0,00	0,00
1.3.7 Sonstige Wertpapiere des Anlagevermögens	0,00	0,00	0,00
1.3.8 Sonstige Ausleihungen	830.000,00	813.400,00	-16.600,00
13231900 an Gemeinden und Gemeindeverbände (Investitionskredite)	830.000,00	813.400,00	-16.600,00
2 Umlaufvermögen	1.822.781,03	1.968.203,48	145.422,45
2.1 Vorräte	5.523,00	0,00	-5.523,00
2.1.1 Roh-, Hilfs- und Betriebsstoffe	0,00	0,00	0,00
2.1.2 Unfertige Erzeugnisse, unfertige Leistungen	0,00	0,00	0,00
2.1.3 Fertige Erzeugnisse, fertige Leistungen und Waren	5.523,00	0,00	-5.523,00
14310000 Fertige Erzeugnisse	5.523,00	0,00	-5.523,00
2.1.4 Geleistete Anzahlungen auf Vorräte	0,00	0,00	0,00
2.2 Forderungen und sonstige Vermögensgegenstände	1.817.258,03	1.968.203,48	150.945,45
2.2.1 Öffentlich-rechtliche Forderungen, Forderungen aus Transferleistungen	6.385,18	19.633,85	13.248,67
15150000 Gebührenforderungen gegen den privaten Bereich	1.360,00	2.415,00	1.055,00
15250000 Beitragsforderungen gegen den privaten Bereich	126,17	0,00	-126,17
15350000 Steuerforderungen gegen den privaten Bereich	5.237,46	17.787,56	12.550,10
21100000 Pauschalwertberichtigungen auf Forderungen	-338,45	-568,71	-230,26
2.2.2 Privatrechtliche Forderungen aus Lieferungen und Leistungen	27.121,38	36.668,15	9.546,77
16500000 Forderungen aus Lieferungen und Leistungen gegen den privaten Bereich	27.121,38	36.668,15	9.546,77
2.2.3 Forderungen gegen verbundene Unternehmen	0,00	0,00	0,00
2.2.4 Forderungen gegen Unternehmen, mit denen ein Beteiligungsverhältnis besteht	0,00	0,00	0,00
2.2.5 Forderungen gegen Sondervermögen, Zweckverbände, Anstalten des öffentlichen Rechts, rechtsfähige kommunale Stiftungen	0,00	0,00	0,00
2.2.6 Forderungen gegen den sonstigen öffentlichen Bereich	1.783.751,46	1.911.901,47	128.150,01
15340000 Steuerforderungen gegen den öffentlichen Bereich	695,32	7.906,73	7.211,41
16400000 Forderungen aus Lieferungen und Leistungen gegen den öffentlichen Bereich	226.175,36	117,50	-226.057,86
17431000 *VV* laufendes Verrechnungskonto	1.556.880,78	1.903.877,24	346.996,46

Bilanz Aktiva 2024

Bezeichnung	Stand zum	Stand zum	Differenz
	31.12.2023	31.12.2024	
	in EUR		
2.2.7 Sonstige Vermögensgegenstände	0,01	0,01	0,00
17931000 Vorsteuer 7%	0,00	-1,20	-1,20
17932000 Vorsteuer 19 %	0,01	1,21	1,20
17960000 1/11 Vorauszahlung	0,00	0,00	0,00
2.3 Wertpapiere des Umlaufvermögens	0,00	0,00	0,00
2.3.1 Anteile an verbundenen Unternehmen	0,00	0,00	0,00
2.3.2 Sonstige Wertpapiere des Umlaufvermögens	0,00	0,00	0,00
2.4 Kassenbestand, Bundesbankguthaben, Guthaben bei der Europäischen Zentralbank, Guthaben bei Kreditinstituten und Schecks	0,00	0,00	0,00
3 Ausgleichsposten für latente Steuern	0,00	0,00	0,00
4 Rechnungsabgrenzungsposten	1.326,00	1.326,00	0,00
4.1 Disagio	0,00	0,00	0,00
4.2 Sonstige Rechnungsabgrenzungsposten	1.326,00	1.326,00	0,00
19500000 Sonstige aktive Rechnungsabgrenzungsposten	1.326,00	1.326,00	0,00
5 Nicht durch Eigenkapital gedeckter Fehlbetrag	0,00	0,00	0,00
Bilanzsumme	7.188.615,27	7.262.883,10	74.267,83
nachrichtlich:			
Verrechnung Einheitskasse	1.556.880,78	1.903.877,24	346.996,46

Bilanz Passiva 2024

Bezeichnung		Stand zum	Stand zum	Differenz
		31.12.2023	31.12.2024	
		in EUR		
1	Eigenkapital	5.986.166,88	6.052.996,16	66.829,28
1.1	Kapitalrücklage	5.212.308,49	5.365.118,90	152.810,41
	20100000 Kapitalrücklage	3.582.591,54	3.582.591,54	0,00
	20110000 Allgemeine Kapitalrücklage / Überschussvortrag (ab 2007)	1.629.716,95	1.782.527,36	152.810,41
1.2	Sonstige Rücklagen	621.047,98	621.047,98	0,00
	20210000 Gesetzliche und freie Rücklagen	519.650,98	519.650,98	0,00
	20220000 Sonstige zweckgebundene Rücklagen	101.397,00	101.397,00	0,00
1.3	Jahresüberschuss / Jahresfehlbetrag	152.810,41	66.829,28	-85.981,13
	20300000 Jahresüberschuss / Jahresfehlbetrag	152.810,41	66.829,28	-85.981,13
1.4	Nicht durch Eigenkapital gedeckter Fehlbetrag	0,00	0,00	0,00
2	Sonderposten	1.018.858,03	1.007.851,09	-11.006,94
2.1	Sonderposten für Belastungen aus dem kommunalen Finanzausgleich	0,00	0,00	0,00
2.2	Sonderposten zum Anlagevermögen	1.018.858,03	1.007.851,09	-11.006,94
2.2.1	Sonderposten aus Zuwendungen	332.817,62	323.572,47	-9.245,15
	23140000 von der EU	84.344,71	83.264,00	-1.080,71
	23141000 vom Bund	558,18	426,00	-132,18
	23142000 vom Land (u.a. Investitionsschlüsselzuweisungen, soweit für Investitionen verwendet)	106.574,75	103.860,00	-2.714,75
	23143000 von Gemeinden und Gemeindeverbänden	141.339,98	136.022,47	-5.317,51
2.2.2	Sonderposten aus Beiträgen und ähnlichen Entgelten	490.040,41	472.400,65	-17.639,76
	23231000 von Eigenbetrieben	1.380,19	1,00	-1.379,19
	23250000 vom privaten Bereich	398.271,19	383.930,94	-14.340,25
	23259000 vom sonstigen privaten Bereich	90.389,03	88.468,71	-1.920,32
2.2.3	Sonderposten aus Anzahlungen für Anlagevermögen	196.000,00	211.877,97	15.877,97
	23310000 Anzahlungen auf Sonderposten aus Zuwendungen	196.000,00	211.877,97	15.877,97
2.3	Sonderposten für den Gebührenaussgleich	0,00	0,00	0,00
2.4	Sonderposten mit Rücklageanteil	0,00	0,00	0,00
2.5	Sonderposten aus Grabnutzungsentgelten	0,00	0,00	0,00
2.6	Sonderposten aus Anzahlungen für Grabnutzungsentgelte	0,00	0,00	0,00
2.7	Sonstige Sonderposten	0,00	0,00	0,00
3	Rückstellungen	94.566,22	95.164,22	598,00
3.1	Rückstellungen für Pensionen und ähnliche Verpflichtungen	55.574,00	56.172,00	598,00
	24320000 für Versorgungsempfänger	55.574,00	56.172,00	598,00
3.2	Steuerrückstellungen	0,00	0,00	0,00
3.3	Rückstellungen für latente Steuern	0,00	0,00	0,00
3.4	Sonstige Rückstellungen	38.992,22	38.992,22	0,00
	29900000 Andere sonstige Rückstellungen	38.992,22	38.992,22	0,00
4	Verbindlichkeiten	89.024,14	106.871,63	17.847,49
4.1	Anleihen	0,00	0,00	0,00
4.2	Verbindlichkeiten aus Kreditaufnahmen	0,00	0,00	0,00
4.2.1	Verbindlichkeiten aus Kreditaufnahmen für Investitionen	0,00	0,00	0,00
4.2.2	Verbindlichkeiten aus Kreditaufnahmen zur Liquiditätssicherung	0,00	0,00	0,00
4.3	Verbindlichkeiten aus Vorgängen, die Kreditaufnahmen wirtschaftlich gleichkommen	0,00	0,00	0,00
4.4	Erhaltene Anzahlungen auf Bestellungen	0,00	0,00	0,00

Bilanz Passiva 2024

Bezeichnung		Stand zum	Stand zum	Differenz
		31.12.2023	31.12.2024	
		in EUR		
4.5	Verbindlichkeiten aus Lieferungen und Leistungen	1.528,08	4.337,83	2.809,75
	<i>35500000 Verbindlichkeiten aus Lieferungen und Leistungen gegenüber dem privaten Bereich</i>	<i>1.528,08</i>	<i>4.337,83</i>	<i>2.809,75</i>
4.6	Verbindlichkeiten aus Transferleistungen	0,00	0,00	0,00
4.7	Verbindlichkeiten gegenüber verbundenen Unternehmen	0,00	0,00	0,00
4.8	Verbindlichkeiten gegenüber Unternehmen, mit denen ein Beteiligungsverhältnis besteht	0,00	0,00	0,00
4.9	Verbindlichkeiten gegenüber Sondervermögen, Zweckverbänden, Anstalten des öffentlichen Rechts, rechtsfähigen kommunalen Stiftungen	43.285,96	50.322,89	7.036,93
	<i>36390000 gegenüber Sonstigen</i>	<i>43.285,96</i>	<i>50.322,89</i>	<i>7.036,93</i>
4.10	Verbindlichkeiten gegenüber dem sonstigen öffentlichen Bereich	619,56	3.624,88	3.005,32
	<i>35400000 Verbindlichkeiten aus Lieferungen und Leistungen gegenüber dem öffentlichen Bereich</i>	<i>619,56</i>	<i>3.307,84</i>	<i>2.688,28</i>
	<i>37400000 Sonstige Verbindlichkeiten gegenüber dem öffentlichen Bereich</i>	<i>0,00</i>	<i>317,04</i>	<i>317,04</i>
4.11	Sonstige Verbindlichkeiten	43.590,54	48.586,03	4.995,49
	<i>37500000 Sonstige Verbindlichkeiten gegenüber dem privaten Bereich</i>	<i>56,25</i>	<i>472,93</i>	<i>416,68</i>
	<i>37910000 Verwahrgelder</i>	<i>44.927,72</i>	<i>49.851,21</i>	<i>4.923,49</i>
	<i>37961000 Umsatzsteuer 7%</i>	<i>334,72</i>	<i>2,49</i>	<i>-332,23</i>
	<i>37962000 Umsatzsteuer 19%</i>	<i>-1.728,15</i>	<i>-1.740,60</i>	<i>-12,45</i>
5	Rechnungsabgrenzungsposten	0,00	0,00	0,00
	Bilanzsumme	7.188.615,27	7.262.883,10	74.267,83

Haushaltsvermerke nach §§ 14 – 17 GemHVO

Zweckbindung

Zweckbestimmte Erträge und Einzahlungen aus Zuweisungen, Zuschüssen und Spenden sind zweckgebunden zu verwenden.

Deckungsfähigkeit

Die Personal- und Versorgungsaufwendungen (Kontengruppe 50) der Teilergebnishaushalte sind haushaltsweit gegenseitig deckungsfähig.

Die bilanziellen Abschreibungen (Kontengruppe 53) der Teilergebnishaushalte sind haushaltsweit gegenseitig deckungsfähig.

Die Ver- und Entsorgungsaufwendungen (Kontenart 522) der Teilergebnishaushalte sind haushaltsweit gegenseitig deckungsfähig.

Innerhalb eines Teilergebnishaushaltes sind die Ansätze für Aufwendungen gegenseitig deckungsfähig.

Hiervon ausgenommen ist aufgrund § 11 GemHVO das Konto 5692 (Verfügungsmittel).

Die Ansätze für Auszahlungen aus Investitionstätigkeit sind gegenseitig deckungsfähig. Das Gleiche gilt für Verpflichtungsermächtigungen.

Die Ansätze für konsumtive Auszahlungen sind zugunsten von investiven Auszahlungen innerhalb eines Teilhaushalts deckungsfähig.

Übertragbarkeit

Die Ansätze für ordentliche Aufwendungen und Auszahlungen sind übertragbar. Für die Übertragung der Ansätze wird dem Gemeinderat eine Übersicht zur Beschlussfassung vorgelegt.

Investive Auszahlungsansätze sind entsprechend der gesetzlichen Regelung übertragbar.

Produktplan

Haushaltsjahr		2026	Anwender (Name)		08 Ortsgemeinde Meinborn	
Hauptproduktbereich mit Bezeichnung	Produktbereich mit Bezeichnung	Produktgruppe mit Bezeichnung	Produkt mit Bezeichnung	Leistung	Leistung - Bezeichnung	
1 Zentrale Verwaltung	1.1 Innere Verwaltung	1.1.1 Verwaltungssteuerung	1.1.1.0 Verwaltungssteuerung	1.1.1.0.0000		
			1.1.1.3 Öffentlichkeitsarbeit	1.1.1.3.1000	Öffentlichkeitsarbeit	
			1.1.1.4 Gremien	1.1.1.4.1000	Ehrungen, Jubiläen	
			1.1.4 Zentrale Dienste	1.1.1.4.1000	Angelegenheiten des Gemeinderates und der Ausschüs	
				1.1.4.2 Liegenschaften	1.1.4.2.3000	Miet- und Pachtverträge
					1.1.4.2.4000	Landwirtschaftlicher Grundbesitz
					1.1.4.2.5000	Unbebaute Grundstücke
					1.1.4.2.6000	Sonstige bebaute Grundstücke (ohne Zweckbindung)
				1.1.4.3 Bauhof	1.1.4.3.1000	Bauhof, Gebäude
					1.1.4.3.2000	Fahrzeuge
2 Schule und Kultur	1.2 Sicherheit und Ordnung	1.1.6 Finanzen	1.1.6.0 Finanzen	1.1.6.0.8000	Rechnungswesen, Jahresabschluss, Steuererklärung	
			1.1.6.1 nicht besetzt	1.1.6.1.0000	nicht besetzt	
			1.1.6.2 Zahlungsabwicklung	1.1.6.2.1000	Rechnungswesen, einschließlich Aufgaben für fremde Kassen	
			1.2.1 Statistik und Wahlen	1.2.1.0.0000		
			2.8.1 Heimat- und sonstige Kulturpflege	2.8.1.1.5000	Heimat- und Brauchtumsfeste, Bauernmarkt, Martinsz	
				2.8.1.1.8000	Seniorenveranstaltungen	
3 Soziales und Jugend	3.6 Kinder-, Jugend- und Familienhilfe	3.6.2 Jugendarbeit	3.6.2.0 Jugendarbeit	3.6.2.0.0000	Chronik	
			3.6.6 Einrichtungen der Jugendarbeit	3.6.6.0.3000	Spielplätze u.ä.	

4 Gesundheit und Sport	4.2 Sportförderung	4.2.4 Sportstätten und Bäder (ohne Sporteinrichtungen der Schulen und der Einrichtungen, die Teile eines K	4.2.4.1 Kommunale Sportstätten und Bäder	4.2.4.1.1000	Sportplätze, Turn- und Sporthallen, Bolzplätze	
5 Gestaltung Umwelt	5.1 Räumliche Planung und Entwicklung	5.1.1 Räumliche Planungs- und Entwicklungsmaßnahmen	5.1.1.0 Räumliche Planungs- und Entwicklungsmaßnahmen	5.1.1.0.0000		
			5.1.1.2 Kreisentwicklung, Stadtentwicklung, Städtebauliche Planung, Verkehrsplanung und Stadterneuerung	5.1.1.2.2000	Städtebauliche Planung - Vorbereitende Bauleitplanung	
			5.1.1.3 Dorferneuerung, Städtebauförderung	5.1.1.3.0000	Dorferneuerung, Städtebauförderung	
			5.1.1.4 Umsetzung und Steuerung von Planung	5.1.1.4.1000	Rechtsverfahren und Gebote	
	5.2 Bauen und Wohnen	5.2.2 Wohnungsbauförderung	5.2.2.5 Grunderwerb zur Weiterveräußerung	5.2.2.5.0000	Grunderwerb zur Weiterveräußerung	
			5.3.1.1 Kommunale Elektrizitätsversorgung	5.3.1.1.0000	Kommunale Elektrizitätsversorgung	
	5.3 Ver- und Entsorgung	5.4.1 Gemeindefstraßen	5.4.1.1 Gemeindefstraßen	5.4.1.1.0000	Gemeindefstraßen	
				5.4.1.1.1000	Straßen	
	5.4 Verkehrsflächen und -anlagen, ÖPNV			5.4.1.1.2000	5.4.1.1.2000	Straßenbeleuchtung und Signalanlagen, Beschilderun
				5.4.1.3 Kommunale Straßenreinigung, kommunaler Winterdienst	5.4.1.3.2000	Winterdienst
				5.4.1.4 Straßenoberflächenentwässerung	5.4.1.4.0000	Straßenoberflächenentwässerung
				5.4.1.5 Konzessionsabgaben	5.4.1.5.0000	Konzessionsabgaben
				5.4.1.7 Weihnachtsbeleuchtung	5.4.1.7.0000	Weihnachtsbeleuchtung
5.5.1.1 Öffentliches Grün, Landschaftsbau (soweit keinem anderen Produkt zuzuordnen)				5.5.1.1.1000	öffentliche Grünflächen und Parkanlagen, Dorfplatz	
5.5.1.1.4000				5.5.1.1.4000	Wanderwege, Schutzhütten, Naturlehrpfade, Trimm-Pf	
5.5 Natur- und Landschaftspflege			5.5.1.1.5000	5.5.1.1.5000	Denkmäler	
			5.5.5.1 Kommunale Forstwirtschaft, Weinbau	5.5.5.1.0000	Kommunale Forstwirtschaft	
			5.5.5.1.1000	5.5.5.1.1000	Forstbetrieb	
			5.5.5.9 Feldwege, Landwirtschaftswege, Wirtschaftswege	5.5.5.9.1000	Feldwege, Landwirtschaftswege und Wirtschaftswege	

6 Zentrale Finanzleistungen	5.7 Wirtschaft und Tourismus	5.7.3 Allgemeine Einrichtungen und Unternehmen	5.7.3.1 Kommunale allgemeine Einrichtungen und Unternehmen	5.7.3.1.2000 5.7.3.1.3000 5.7.3.1.4000 5.7.3.1.6000 5.7.3.1.9000	Dorfgemeinschaftshäuser, Bürgerhäuser Grillhütten Gemeinschaftsräume und sonstige Einrichtungen Kompost-/Astplatz Photovoltaik
6.1 Allgemeine Finanzwirtschaft	6.1.1 Steuern, allgemeine Zuweisungen, allgemeine Umlagen	6.1.1.1 Steuern	6.1.1.1.1 Steuern 6.1.1.1.3 Allgemeine Zuweisungen 6.1.1.1.5 Abgeführte allgemeine Umlagen	6.1.1.1.2000 6.1.1.1.3000 6.1.1.1.4000 6.1.1.1.5000 6.1.1.1.1000 6.1.1.1.5000 6.1.1.1.2000 6.1.1.1.4000 6.1.1.1.5000 6.1.1.1.6000 6.1.1.1.7000 6.1.1.1.8000 6.1.1.1.9000 6.1.1.1.1000 6.1.1.1.1000	Gemeindesteuern, Grundsteuer A, Grundsteuer B, Gew Gemeindeanteile Einkommensteuer Gemeindeanteil Umsatzsteuer Steuerähnliche Einnahmen (Jagdpacht) Schlüsselzuweisungen, Investitionsschlüsselzuweisungen Abgeführte allgemeine Umlagen Umlage Fond Deutscher Einheit Kreisumlagen Verbandsgemeindeumlagen Sonderumlagen (§ 26 Abs. 2 LFAG), Grundschulen Kindergartenumlage Zweckverbandsumlage Kirchspiel Zuweisung Sportplatz Thalhausen Gewerbesteuerumlage Ausgleichsleistungen nach dem Familienleistungsausgleich (§ 21 LFAG)
6.1.2 Sonstige allgemeine Finanzwirtschaft (soweit nicht einem anderen Produkt direkt zugeordnet)	6.1.2.1 Zinsen und ähnliche Erträge	6.1.2.0 Sonstige allgemeine Finanzwirtschaft	6.1.2.0 Sonstige allgemeine Finanzwirtschaft 6.1.2.1 Zinsen und ähnliche Erträge 6.1.2.2 Zinsen und ähnliche Aufwendungen	6.1.2.0.0000 6.1.2.0.1000 6.1.2.1.1000 6.1.2.1.4000 6.1.2.2.5000 6.1.2.2.9000	Sonstige allgemeine Finanzwirtschaft Zinsen aus Geldanlagen Zinsen (§ 233 AO), Stundungszinsen Zinsaufwendungen Verwahrentgeld Beiträge und Zuschüsse an Vereine und Verbände

	6.2 Beteiligungen, Sondervermögen (soweit nicht einem anderen Produkt direkt zugeordnet)	6.2.6 Beteiligungen, Anteile, Wertpapiere des Anlagevermögens	6.1.2.5 Ein- und Auszahlungen für Kredite 6.2.6.0 Beteiligungen, Anteile, Wertpapiere des Anlagevermögens	6.1.2.5.0000 6.2.6.0.0000	Ein- und Auszahlungen für Kredite
--	--	---	--	------------------------------	-----------------------------------

vorläufige Grundschulumlage 2026

Gemeinde	Umlagegrundlage	Umlage	Umlage Vorjahr	Differenz
Anhausen	1.846.482,00 €	116.395,00 €	114.011,00 €	2.384,00 €
Bonefeld	1.174.265,00 €	74.021,00 €	74.927,00 €	-906,00 €
Breitscheid		0,00 €	0,00 €	0,00 €
Datzeroth	323.978,00 €	20.422,00 €	21.192,00 €	-770,00 €
Ehlscheid	1.734.414,00 €	109.331,00 €	114.507,00 €	-5.176,00 €
Hardert	995.878,00 €	62.776,00 €	63.956,00 €	-1.180,00 €
Hausen	2.078.741,00 €	131.036,00 €	136.645,00 €	-5.609,00 €
Hümmerich	901.048,00 €	56.799,00 €	59.720,00 €	-2.921,00 €
Kurtscheid	2.354.451,00 €	148.416,00 €	129.363,00 €	19.053,00 €
Meinborn	635.275,00 €	40.045,00 €	41.837,00 €	-1.792,00 €
Melsbach		0,00 €	0,00 €	0,00 €
Niederbreitbach	1.682.573,00 €	106.063,00 €	111.724,00 €	-5.661,00 €
Oberhonnefeld-Gierend	2.831.223,00 €	178.470,00 €	79.817,00 €	98.653,00 €
Oberraden	1.243.788,00 €	78.404,00 €	77.898,00 €	506,00 €
Rengsdorf	6.301.864,00 €	397.247,00 €	307.499,00 €	89.748,00 €
Roßbach	1.661.166,00 €	104.714,00 €	109.805,00 €	-5.091,00 €
Rütscheid	919.915,00 €	57.988,00 €	60.940,00 €	-2.952,00 €
Straßenhaus	2.693.424,00 €	169.784,00 €	162.298,00 €	7.486,00 €
Thalhausen	1.684.727,00 €	106.199,00 €	57.405,00 €	48.794,00 €
Waldbreitbach	2.577.439,00 €	162.472,00 €	199.081,00 €	-36.609,00 €
Summe	33.640.651,00 €	2.120.582,00 €	1.922.625,00 €	

Umlagebedarf:	2.120.582,00 €
in %	6,30%

Vorjahr in %	6,68%
--------------	-------

vorläufige Verbandsgemeindeumlage 2026

Gemeinde	Umlagegrundlage	Umlage	Umlage Vorjahr	Differenz
Anhausen	1.846.482,00€	528.833,00€	488.835,82€	39.997,18€
Bonefeld	1.174.265,00€	336.310,00€	321.257,36€	15.052,64€
Breitscheid	2.907.204,00€	832.624,00€	790.655,12€	41.968,88€
Datzerath	323.978,00€	92.787,00€	90.861,35€	1.925,65€
Ehlscheid	1.734.414,00€	496.737,00€	490.960,22€	5.776,78€
Hardert	995.878,00€	285.220,00€	274.218,62€	11.001,38€
Hausen	2.078.741,00€	595.352,00€	585.880,81€	9.471,19€
Hümmerich	901.048,00€	258.060,00€	256.053,76€	2.006,24€
Kurtscheid	2.354.451,00€	674.315,00€	554.656,91€	119.658,09€
Meinborn	635.275,00€	181.943,00€	179.380,52€	2.562,48€
Melsbach	2.527.463,00€	723.866,00€	650.820,79€	73.045,21€
Niederbreitbach	1.682.573,00€	481.889,00€	479.027,45€	2.861,55€
Oberhonnefeld-Gierend	2.831.223,00€	810.863,00€	342.223,23€	468.639,77€
Oberraden	1.243.788,00€	356.221,00€	333.995,35€	22.225,65€
Rengsdorf	6.301.864,00€	1.804.856,00€	1.318.429,37€	486.426,63€
Roßbach	1.661.166,00€	475.758,00€	470.801,54€	4.956,46€
Rüscheid	919.915,00€	263.464,00€	261.286,00€	2.178,00€
Straßenhaus	2.693.424,00€	771.397,00€	695.868,71€	75.528,29€
Thalhausen	1.684.727,00€	482.506,00€	246.130,44€	236.375,56€
Waldbreitbach	2.577.439,00€	738.179,00€	853.578,26€	-115.399,26€
Summe	39.075.318,00€	11.191.180,00€	9.684.921,60€	

Umlagebedarf:	11.191.180,00€
in %	28,64%

Vorjahr in %	28,70%
2024	28,70%
2023	22,70%

vorläufige Kreisumlage 2026

Gemeinde	Einwohner	Umlagegrundlage	auf landes- durchschn. Steuerkraft	über Landes- durchschnitt	Kreisumlage 43%	zzgl. Progression gesamt	Kreisumlage gesamt
Anhausen	1417	1.846.482,00 €	2.010.793,85 €	-164.311,85 €	793.987,26 €	0,00 €	793.987,00 €
Bonefeld	946	1.174.265,00 €	1.342.421,30 €	-168.156,30 €	504.933,95 €	0,00 €	504.934,00 €
Breitscheid	2276	2.907.204,00 €	3.229.757,80 €	-322.553,80 €	1.250.097,72 €	0,00 €	1.250.098,00 €
Datzeroth	296	323.978,00 €	420.038,80 €	-96.060,80 €	139.310,54 €	0,00 €	139.311,00 €
Ehlscheid	1571	1.734.414,00 €	2.229.327,55 €	-494.913,55 €	745.798,02 €	0,00 €	745.798,00 €
Hardert	854	995.878,00 €	1.211.868,70 €	-215.990,70 €	428.227,54 €	0,00 €	428.228,00 €
Hausen	1861	2.078.741,00 €	2.640.852,05 €	-562.111,05 €	893.858,63 €	0,00 €	893.859,00 €
Hümerich	820	901.048,00 €	1.163.621,00 €	-262.573,00 €	387.450,64 €	0,00 €	387.451,00 €
Kurtscheid	1035	2.354.451,00 €	1.468.716,75 €	885.734,25 €	1.012.413,93 €	82.730,73 €	1.095.145,00 €
Meinborn	577	635.275,00 €	818.791,85 €	-183.516,85 €	273.168,25 €	0,00 €	273.168,00 €
Melsbach	2040	2.527.463,00 €	2.894.862,00 €	-367.399,00 €	1.086.809,09 €	0,00 €	1.086.809,00 €
Niederbreitbach	1527	1.682.573,00 €	2.166.889,35 €	-484.316,35 €	723.506,39 €	0,00 €	723.506,00 €
Oberhonnefeld-Gierend	1076	2.831.223,00 €	1.526.897,80 €	1.304.325,20 €	1.217.425,89 €	139.602,65 €	1.357.029,00 €
Oberraden	662	1.243.788,00 €	939.411,10 €	304.376,90 €	534.828,84 €	26.256,54 €	561.085,00 €
Rengsdorf	3073	6.301.864,00 €	4.360.740,65 €	1.941.123,35 €	2.709.801,52 €	149.389,29 €	2.859.191,00 €
Rofsbach	1482	1.661.166,00 €	2.103.032,10 €	-441.866,10 €	714.301,38 €	0,00 €	714.301,00 €
Rütscheid	836	919.915,00 €	1.186.325,80 €	-266.410,80 €	395.563,45 €	0,00 €	395.563,00 €
Straßenhaus	2093	2.693.424,00 €	2.970.071,65 €	-276.647,65 €	1.158.172,32 €	0,00 €	1.158.172,00 €
Thalhausen	781	1.684.727,00 €	1.108.278,05 €	576.448,95 €	724.432,61 €	49.582,37 €	774.015,00 €
Waldbreitbach	1983	2.577.439,00 €	2.813.976,15 €	-236.537,15 €	1.108.298,77 €	0,00 €	1.108.299,00 €
VG	27206	298.242,00 €	38.606.674,30 €	-38.308.432,30 €	128.244,06 €	0,00 €	128.244,00 €
Summe		39.373.560,00 €			16.930.630,80 €	447.561,58 €	17.378.193,00 €

Hebesatz in %:

43% zuzüglich Progression

landesdurchschnittliche Steuerkraft:

1.419,05 €

vorläufige Zuschüsse/Umlagen nach LFAG für das Jahr 2026

Gemeinde	Steuerkraft	Schlüsselzuweisung A	Schlüsselzuweisung B	Zuschlag für zentrale Orte	Finanzausgleichsumlage	Gesamt	Umlagegrundlage
Anhausen	1.846.482,00 €	- €	- €	- €	- €	- €	1.846.482,00 €
Bonefeld	1.174.265,00 €	- €	10.753,00 €	- €	- €	10.753,00 €	1.174.265,00 €
Breitscheid	2.907.204,00 €	- €	413.689,00 €	- €	- €	413.689,00 €	2.907.204,00 €
Datzeroth	233.826,00 €	90.152,00 €	22.050,00 €	- €	- €	112.202,00 €	323.978,00 €
Ehlscheid	1.390.271,00 €	344.143,00 €	22.650,00 €	- €	- €	366.793,00 €	1.734.414,00 €
Hardert	995.878,00 €	- €	40.537,00 €	- €	- €	40.537,00 €	995.878,00 €
Hausen	1.888.573,00 €	190.168,00 €	17.761,00 €	- €	- €	207.929,00 €	2.078.741,00 €
Hümmerich	683.161,00 €	217.887,00 €	23.251,00 €	- €	- €	241.138,00 €	901.048,00 €
Kurtscheid	2.354.451,00 €	- €	- €	- €	51.072,00 €	- 51.072,00 €	2.354.451,00 €
Meinborn	493.158,00 €	142.117,00 €	63.607,00 €	- €	- €	205.724,00 €	635.275,00 €
Melsbach	2.527.463,00 €	- €	461.840,00 €	- €	- €	461.840,00 €	2.527.463,00 €
Niederbreitbach	1.318.658,00 €	363.915,00 €	49.667,00 €	- €	- €	413.582,00 €	1.682.573,00 €
Oberhonnefeld-Gierend	2.831.223,00 €	- €	- €	- €	91.900,00 €	- 91.900,00 €	2.831.223,00 €
Oberraden	1.243.788,00 €	- €	- €	- €	7.942,00 €	- 7.942,00 €	1.243.788,00 €
Rengsdorf	6.257.484,00 €	- €	- €	44.380,00 €	68.363,00 €	- 23.983,00 €	6.301.864,00 €
Roßbach	1.561.638,00 €	99.528,00 €	30.173,00 €	- €	- €	129.701,00 €	1.661.166,00 €
Rüscheid	709.348,00 €	210.567,00 €	49.558,00 €	- €	- €	260.125,00 €	919.915,00 €
Straßenhaus	2.693.424,00 €	- €	6.508,00 €	- €	- €	6.508,00 €	2.693.424,00 €
Thalhausen	1.684.727,00 €	- €	- €	- €	21.809,00 €	- 21.809,00 €	1.684.727,00 €
Waldbreitbach	2.126.003,00 €	100.389,00 €	42.996,00 €	351.047,00 €	- €	494.432,00 €	2.577.439,00 €
VG	36.921.025,00 €	- €	1.032.103,00 €	298.242,00 €	- €	1.330.345,00 €	298.242,00 €
		1.758.866,00 €	2.287.143,00 €	693.669,00 €	241.086,00 €	4.498.592,00 €	39.373.560,00 €
		Umlagegrundlage		Umlagegrundlage			
		für OG		für VG			
		für OG		für OG			

Stand: Orientierungsdaten 27.10.2025

Übersicht über die Verpflichtungsermächtigungen gem. § 1 Abs. 1 Nr. 4 GemHVO

Ortsgemeinde Meinborn

Verpflichtungsermächtigungen im Haushaltsplan des Jahres 2026	Vorraussichtlich fällige Auszahlungen			
	Planung HH-Jahr 2026	Planung HH-Jahr 2027	Planung HH-Jahr 2028	Planung HH-Jahr 2029
	Euro	Euro	Euro	Euro
2027	0,00	0,00	0,00	0,00
2028	0,00	0,00	0,00	0,00
2029	0,00	0,00	0,00	0,00
Summe	0,00	0,00	0,00	0,00
Vorgesehene Kreditaufnahmen				
davon				
Vorgesehene Kreditaufnahmen der Verpflichtungsermächtigungen des Haushaltsjahres				

Übersicht über die Beurteilung der dauernden Leistungsfähigkeit (Berechnung der "sog. Freien Finanzspitze"; Ausgleich Finanzhaushalt)							
lfd. Nr.	Ortsgemeinde Meinborn Einzahlungs- und Auszahlungsarten	Ergebnisse des Haushaltsvorjahres 2024	Ansätze des Haushaltsvorjahres einschl. Nachträge ¹ 2025	Ansätze des Haushaltsjahres 2026	Planungsdaten des Haushaltsjahres 2027	Planungsdaten des zweiten Haushaltsjahres 2028	Planungsdaten des dritten Haushaltsjahres 2029
		einschließlich Zinsauszahlungen für bereits genehmigte Kredite	einschließlich Zinsauszahlungen für bereits genehmigte Kredite	einschließlich Zinsauszahlungen für bereits genehmigte Kredite und für geplante, aber noch nicht genehmigte Kredite			
1	Saldo der ordentlichen und außerordentlichen Ein- und Auszahlungen (§ 2 Abs. 1 Satz 1 Posten F 23 GemHVO)	118.400,18	11.010,00	-6.050	6.470	12.000	20.720
2	abzüglich Auszahlungen zur planmäßigen Tilgung von bereits genehmigten Investitionskrediten (§ 2 Abs. 1 Satz 1 Posten F 36 GemHVO)	0,00	0,00	0,00	0,00	0,00	0,00
3	Mindest-Rückführungsbetrag gemäß Tilgungsplan						
4	Zwischensumme	118.400,18	11.010,00	-6.050,00	6.470,00	12.000,00	20.720,00
5	abzüglich Auszahlungen zur planmäßigen Tilgung von geplanten, aber noch nicht genehmigten Investitionskrediten (§ 2 Abs. 1 Satz 1 Posten F 36 GemHVO)			0,00	0,00	0,00	0,00
6	"freie Finanzspitze" (Ziel in allen Jahren: ≥ 0)	118.400,18	11.010,00	-6.050,00	6.470,00	12.000,00	20.720,00
Verwendungsrechnung		Stand der Kredite zur Liquiditätssicherung ³					
		Jahr ... - Betrag ... €					
		Jahr ... - Betrag ... €					
		...					

¹ Ergebnisse des Haushaltsvorjahres, sofern vorliegend.

² Angaben können auch in 1.000,00 € erfolgen.

³ Bei Ortsgemeinden Stand der Verbindlichkeiten gegenüber der Verbandsgemeinde im Rahmen der Einheitskasse, bei Verbandsgemeinden nur den auf ihren Haushalt entfallenden Anteil.

Anlagen zum Haushaltsplan der Ortsgemeinde Meinborn

2026

Muster 26 zu § 93 Abs. 4 GemO

Übersicht über die Entwicklung der Jahresergebnisse			
lfd. Nr.	Ergebnis (gemäß § 2 Abs. 1 Posten E 23 GemHVO)	Jahr	Betrag in €
1	5. Haushaltsvorjahr (festgestelltes Jahresergebnis)	2021	-54.930,38
2	4. Haushaltsvorjahr (festgestelltes Jahresergebnis)	2022	29.886,44
3	3. Haushaltsvorjahr (festgestelltes Jahresergebnis)	2023	152.810,41
4	2. Haushaltsvorjahr (Rechnungsergebnis)	2024	66.829,28
5	1. Haushaltsvorjahr (Ansatz des Haushaltsvorjahres - einschl. Nachträge)	2025	4.389,00
6	Jahresergebnis (Ansatz des Haushaltsjahres)	2026	-50.521,00
7	Zwischensumme		148.463,75
8	1. Haushaltsfolgejahr (Planung)	2027	-40.449,00
9	2. Haushaltsfolgejahr (Planung)	2028	-34.370,00
10	3. Haushaltsfolgejahr (Planung)	2029	-25.073,00
11	Summe	X	48.571,75

Muster 27 zu § 93 Abs. 4 GemO

Übersicht über die Entwicklung der Finanzmittelüberschüsse und -fehlbeträge					
lfd. Nr.	Ergebnis	Jahr	ordentl. & außerordentl. Ein- und Auszahlungen § 3 Pos.F23 GemHVO (in €)	J. planmäßige Tilgung (in €)	= vorzutragende Beträge (in €)
1	aus Haushaltsvorjahren vorzutragende Beträge davon aus:	X	X	X	
2	5. Haushaltsvorjahr (festgestelltes Jahresergebnis)	2021	54.561,71	0,00	54.561,71
3	4. Haushaltsvorjahr (festgestelltes Jahresergebnis)	2022	98.274,85	0,00	98.274,85
4	3. Haushaltsvorjahr (festgestelltes Jahresergebnis)	2023	140.046,03	0,00	140.046,03
5	2. Haushaltsvorjahr (Rechnungsergebnis)	2024	118.400,18	0,00	118.400,18
6	1. Haushaltsvorjahr (Ansatz des Haushaltsvorjahres - einschl. Nachträge)	2025	11.010,00	0,00	11.010,00
7	Jahresergebnis (Ansatz des Haushaltsjahres)	2026	-6.050,00	0,00	-6.050,00
8	vorzutragender Betrag				416.242,77
9	geplanter Vortrag 1. Haushaltsfolgejahr (Planung)	2027	6.470,00	0,00	6.470,00
10	geplanter Vortrag 2. Haushaltsfolgejahr (Planung)	2028	12.000,00	0,00	12.000,00
11	geplanter Vortrag 3. Haushaltsfolgejahr (Planung)	2029	20.720,00	0,00	20.720,00
12	Summe	X	X	X	455.432,77

Muster 28 (zu § 95 Abs. 3 GemO)

Übersicht über die Entwicklung des Eigenkapitals				
lfd. Nr.	Ergebnis (gemäß § 2 Abs. 1 Posten E 23 GemHVO)	Jahr	Betrag	nachrichtlich: aufgelaufenes Eigenkapital
				in €
1	Eigenkapital zum 31.12. des dritten Haushaltsvorjahres	2023	152.810,41	5.986.166,88
2	+ Jahresergebnis des zweiten Haushaltsvorjahres	2024	66.829,28	6.052.996,16
3	+ Ansatz für Jahresergebnis des Haushaltsvorjahres	2025	4.389,00	6.057.385,16
4	+ Ansatz für Jahresergebnis des Haushaltsjahres	2026	-50.521,00	6.006.864,16
5	+ geplantes Jahresergebnis des Haushaltsfolgejahres	2027	-40.449,00	5.966.415,16
6	+ geplantes Jahresergebnis des 2. Haushaltsfolgejahres	2028	-34.370,00	5.932.045,16
7	+ geplantes Jahresergebnis des 3. Haushaltsfolgejahres	2029	-25.073,00	5.906.972,16

voraus. Zuführung:

Darstellung der Haushaltsansätze für Städte und Gemeinden

Haushalts- jahr	Jahres- ergebnis (Jahres- überschuss / Jahres- fehlbetrag)	Ausgleich Finanz- haushalt ("freie Finanzspitze")	bei KEF-RP- Teilnehmern: Mindest- Nettoteilung	bei KEF-RP- Teilnehmern: freie Finanzspitze unter Berücksich- tigung der Mindest- Nettoteilung (KEF-RP)	Eigenkapital zum 31.12. des Vorvorjahres	ver- anschlagter Gesamtbeitrag der Investitions- kredite	ver- anschlagtes Aufkommen der Grund- steuer B	Hebesatz der Grund- steuer B	Grundzahl der Grundsteuer B	ver- anschlagtes Aufkommen der Gewerbe- steuer	Hebesatz der Gewerbe- steuer	Grundzahl der Gewerbe- steuer	erforderliche Erhöhung des Hebe- satzes der Grundsteuer B sowie der Gewerbe- steuer jeweils in Prozent- punkten bei 20 Jahren (Spalte 6 ./. Spalte 4) / (Spalte 9 + Spalte 12) x 100 / 20
	Posten E 23	Posten F 44				Posten F 35	Konto 4012		Spalte 7 / Spalte 8 x 100	Konto 4013		Spalte 10 / Spalte 11 x 100	
								in v. H.	Euro	Euro	in v. H.	Euro	in v. H.- Punkten
Spalte	1	2	3	4	5	6	7	8	9	10	11	12	13
2026	-50.521,00	-6.050,00	0,00	0,00	6.052.996,16	0,00	50.000,00	317,00	15.772,87	40.000,00	352,00	11.363,64	0,00

Einwohnerzahlen ab 2007 (nur Hauptwohnsitz) Stand je 30.06. eines Jahres VG Rengsdorf-Waldbreitbach

Ortsgemeinde	2007	2008	2009	2010	2011	2012	2013	2014	2015	2016	2017	2018	2019	2020	2021	2022	2023	2024	2025
Anhausen	1.354	1.359	1.379	1.345	1.341	1.341	1.348	1.357	1.371	1.370	1.370	1.375	1.353	1.360	1.373	1.423	1.399	1.400	1.417
Bonefeld	966	963	956	953	959	965	972	969	961	964	953	970	968	969	955	942	962	968	946
Ehlscheid	1.253	1.265	1.244	1.255	1.305	1.330	1.331	1.353	1.383	1.445	1.490	1.512	1.526	1.550	1.554	1.592	1.583	1.578	1.571
Hardert	854	845	832	823	809	791	782	812	817	843	833	832	862	853	860	846	857	840	854
Hümmereich	776	794	791	777	775	777	757	745	769	762	751	743	763	749	767	805	808	829	820
Kurtscheid	1.012	1.022	991	971	947	954	947	935	946	961	966	961	954	977	996	983	1.014	1.039	1.035
Meinborn	493	491	505	501	509	497	499	516	526	533	493	517	522	514	514	544	557	567	577
Melsbach	2.116	2.090	2.081	2.049	2.020	2.020	2.017	2.031	2.008	2.002	2.013	2.016	2.055	2.054	2.056	2.043	2.024	2.026	2.040
Oberh.-Gierend	983	957	1.002	1.012	1.017	1.008	1.007	1.053	1.057	1.116	1.075	1.060	1.054	1.048	1.073	1.074	1.051	1.045	1.076
Oberraden	630	632	634	630	642	641	619	615	638	667	654	652	653	653	674	691	683	680	662
Rengsdorf	2.662	2.627	2.638	2.649	2.687	2.657	2.642	2.681	2.712	2.753	2.804	2.824	2.834	2.866	2.864	2.913	2.959	2.992	3.073
Rüscheid	794	790	774	776	767	763	770	754	778	777	782	791	800	824	819	839	849	852	836
Straßenhaus	1.926	1.883	1.865	1.916	1.883	1.893	1.883	1.880	1.894	1.914	1.935	1.927	1.962	1.933	1.958	2.016	2.036	2.083	2.093
Thalhausen	743	748	742	743	756	747	722	722	732	748	731	731	747	750	787	816	783	765	781
Breitscheid	2.221	2.191	2.175	2.192	2.150	2.136	2.116	2.096	2.096	2.100	2.181	2.178	2.183	2.184	2.216	2.243	2.278	2.296	2.276
Datzeroth	246	248	251	236	242	232	239	237	240	252	249	249	250	246	279	306	305	300	296
Hausen/Wied	1.929	1.935	1.927	1.904	1.923	1.882	1.860	1.870	1.839	1.885	1.881	1.861	1.858	1.847	1.830	1.881	1.907	1.867	1.861
Niederbreitbach	1.564	1.560	1.556	1.590	1.582	1.572	1.558	1.561	1.557	1.594	1.587	1.591	1.558	1.559	1.574	1.588	1.560	1.551	1.527
Roßbach	1.532	1.549	1.553	1.526	1.515	1.478	1.464	1.453	1.453	1.470	1.431	1.451	1.457	1.453	1.461	1.476	1.475	1.479	1.482
Waldbreitbach	2.011	1.977	1.935	1.928	1.925	1.930	1.911	1.862	1.865	1.882	1.889	1.870	1.898	1.884	1.936	1.959	1.947	1.977	1.983
VG insgesamt	26.065	25.926	25.831	25.776	25.754	25.614	25.444	25.502	25.642	26.038	26.068	26.111	26.257	26.273	26.546	26.980	27.037	27.134	27.206

Teilergebnisplan 2026

1.1.1.0

Hauptproduktbereich: 1 Zentrale Verwaltung
Produktbereich: 1.1 Innere Verwaltung
Produktgruppe: 1.1.1 Verwaltungssteuerung
Produkt: 1.1.1.0 Verwaltungssteuerung

Ifd. Nr.	Ertrags- und Aufwandsarten	Ergebnis	Ansatz	Ansatz	Planung	Planung	Planung
		2024	2025	2026	2027	2028	2029
in EUR							
E1	+ Steuern und ähnliche Abgaben	0,00	0	0	0	0	0
E2	+ Zuwendungen, allgemeine Umlagen und sonstige Transfererträge	0,00	0	0	0	0	0
E3	+ Erträge der sozialen Sicherung	0,00	0	0	0	0	0
E4	+ Öffentlich-rechtliche Leistungsentgelte	0,00	0	0	0	0	0
E5	+ Privatrechtliche Leistungsentgelte	0,00	0	0	0	0	0
E6	+ Kostenerstattungen und Kostenumlagen	0,00	50	0	0	0	0
44250000	<i>vom privaten Bereich</i>	<i>0,00</i>	<i>50</i>	<i>0</i>	<i>0</i>	<i>0</i>	<i>0</i>
E7	+ Sonstige laufende Erträge	853,00	0	0	0	0	0
46614000	<i>Erträge aus der Auflösung von Rückstellungen</i>	<i>853,00</i>	<i>0</i>	<i>0</i>	<i>0</i>	<i>0</i>	<i>0</i>
E8	Summe der laufenden Erträge aus Verwaltungstätigkeit	853,00	50	0	0	0	0
E9	- Personal- und Versorgungsaufwendungen	17.921,25	22.190	21.550	22.070	22.570	22.940
50110000	<i>Bürgermeister</i>	<i>10.032,00</i>	<i>10.020</i>	<i>10.100</i>	<i>10.400</i>	<i>10.700</i>	<i>10.950</i>
50120000	<i>Beigeordnete</i>	<i>502,79</i>	<i>1.000</i>	<i>500</i>	<i>500</i>	<i>500</i>	<i>500</i>
50410000	<i>Beamte (u.a. Nachversicherung)</i>	<i>39,48</i>	<i>50</i>	<i>50</i>	<i>50</i>	<i>50</i>	<i>50</i>
50490000	<i>Beiträge zur gesetzlichen Sozialversicherung</i>	<i>15,98</i>	<i>40</i>	<i>20</i>	<i>20</i>	<i>20</i>	<i>20</i>
50791000	<i>Ehrensoldrückstellungen</i>	<i>1.451,00</i>	<i>5.200</i>	<i>5.000</i>	<i>5.000</i>	<i>5.000</i>	<i>5.000</i>
51130000	<i>ehrenamtlich Tätige</i>	<i>5.880,00</i>	<i>5.880</i>	<i>5.880</i>	<i>6.100</i>	<i>6.300</i>	<i>6.420</i>
E10	- Aufwendungen für Sach- und Dienstleistungen	23,78	550	550	550	550	550
52370000	<i>Unterhaltung der Betriebs- und Geschäftsausstattung</i>	<i>0,00</i>	<i>50</i>	<i>50</i>	<i>50</i>	<i>50</i>	<i>50</i>
52380000	<i>Geringwertige Geräte, Ausstattungs-, Ausrüstungs- und sonstige Gebrauchsgegenstände</i>	<i>23,78</i>	<i>500</i>	<i>500</i>	<i>500</i>	<i>500</i>	<i>500</i>
E11	- Abschreibungen	36,48	0	108	79	0	0
53210000	<i>gewerbliche Schutzrechte und ähnliche Rechte und Werte sowie Lizenzen an solchen Rechten und Werten</i>	<i>36,48</i>	<i>0</i>	<i>108</i>	<i>79</i>	<i>0</i>	<i>0</i>
E12	- Zuwendungen, Umlagen und sonstige Transferaufwendungen	0,00	0	0	0	0	0
E13	- Aufwendungen der sozialen Sicherung	0,00	0	0	0	0	0
E14	- Sonstige laufende Aufwendungen	3.383,05	6.990	7.350	7.350	7.350	7.350
56120000	<i>Aufwendungen für Aus- und Fortbildung, Umschulung</i>	<i>0,00</i>	<i>750</i>	<i>750</i>	<i>750</i>	<i>750</i>	<i>750</i>
56250000	<i>Sachverständigen-, Gerichts- und ähnliche Aufwendungen</i>	<i>0,00</i>	<i>2.000</i>	<i>2.000</i>	<i>2.000</i>	<i>2.000</i>	<i>2.000</i>
56310000	<i>Büromaterial</i>	<i>271,26</i>	<i>400</i>	<i>400</i>	<i>400</i>	<i>400</i>	<i>400</i>
56329000	<i>Sonstige Geschäftsausgaben</i>	<i>110,00</i>	<i>500</i>	<i>500</i>	<i>500</i>	<i>500</i>	<i>500</i>
56331000	<i>Porto</i>	<i>31,20</i>	<i>50</i>	<i>50</i>	<i>50</i>	<i>50</i>	<i>50</i>
56341000	<i>Fermelgebühren</i>	<i>489,37</i>	<i>450</i>	<i>650</i>	<i>650</i>	<i>650</i>	<i>650</i>
56413000	<i>Haftpflichtversicherungen</i>	<i>1.485,83</i>	<i>1.500</i>	<i>1.600</i>	<i>1.600</i>	<i>1.600</i>	<i>1.600</i>
56414000	<i>Unfallversicherungen</i>	<i>306,35</i>	<i>320</i>	<i>350</i>	<i>350</i>	<i>350</i>	<i>350</i>
56430000	<i>Sonstige Beiträge</i>	<i>646,04</i>	<i>680</i>	<i>700</i>	<i>700</i>	<i>700</i>	<i>700</i>
56920000	<i>Verfügungsmittel</i>	<i>43,00</i>	<i>340</i>	<i>350</i>	<i>350</i>	<i>350</i>	<i>350</i>
E15	Summe der laufenden Aufwendungen aus Verwaltungstätigkeit	21.364,56	29.730	29.558	30.049	30.470	30.840
E16	Laufendes Ergebnis aus Verwaltungstätigkeit	-20.511,56	-29.680	-29.558	-30.049	-30.470	-30.840
E17	+ Zinserträge und sonstige Finanzerträge	0,00	0	0	0	0	0
E18	- Zinsaufwendungen und sonstige Finanzaufwendungen	0,00	0	0	0	0	0
E19	Saldo der Zins- und sonstigen Finanzerträge und -aufwendungen	0,00	0	0	0	0	0
E20	Ordentliches Ergebnis	-20.511,56	-29.680	-29.558	-30.049	-30.470	-30.840
E21	Außerordentliches Ergebnis	0,00	0	0	0	0	0
E22	Saldo aus internen Leistungsbeziehungen	0,00	0	0	0	0	0
E23	Jahresergebnis (Jahresüberschuss/Jahresfehlbetrag) des Teilhaushalts	-20.511,56	-29.680	-29.558	-30.049	-30.470	-30.840

Teilergebnisplan 2026

1.1.1.0

Hauptproduktbereich: 1 Zentrale Verwaltung
Produktbereich: 1.1 Innere Verwaltung
Produktgruppe: 1.1.1 Verwaltungssteuerung
Produkt: 1.1.1.0 Verwaltungssteuerung

Produktübersicht		Ergebnis	Ansatz	Ansatz	Planung	Planung	Planung
Leistung	Bezeichnung	2024	2025	2026	2027	2028	2029
in EUR							
1.1.1.0.0000	Verwaltungssteuerung	-20.511,56	-29.680	-29.558	-30.049	-30.470	-30.840

Teilergebnisplan 2026

1.1.1.3

Hauptproduktbereich: 1 Zentrale Verwaltung
Produktbereich: 1.1 Innere Verwaltung
Produktgruppe: 1.1.1 Verwaltungssteuerung
Produkt: 1.1.1.3 Öffentlichkeitsarbeit

lfd. Nr.	Ertrags- und Aufwandsarten	Ergebnis 2024	Ansatz 2025	Ansatz 2026	Planung 2027	Planung 2028	Planung 2029
E1	+ Steuern und ähnliche Abgaben	0,00	0	0	0	0	0
E2	+ Zuwendungen, allgemeine Umlagen und sonstige Transfererträge	0,00	0	0	0	0	0
E3	+ Erträge der sozialen Sicherung	0,00	0	0	0	0	0
E4	+ Öffentlich-rechtliche Leistungsentgelte	0,00	0	0	0	0	0
E5	+ Privatrechtliche Leistungsentgelte	0,00	0	0	0	0	0
E6	+ Kostenerstattungen und Kostenumlagen	0,00	0	0	0	0	0
E7	+ Sonstige laufende Erträge	0,00	0	0	0	0	0
E8	Summe der laufenden Erträge aus Verwaltungstätigkeit	0,00	0	0	0	0	0
E9	- Personal- und Versorgungsaufwendungen	0,00	0	0	0	0	0
E10	- Aufwendungen für Sach- und Dienstleistungen	0,00	0	0	0	0	0
E11	- Abschreibungen	0,00	0	0	0	0	0
E12	- Zuwendungen, Umlagen und sonstige Transferaufwendungen	0,00	0	0	0	0	0
E13	- Aufwendungen der sozialen Sicherung	0,00	0	0	0	0	0
E14	- Sonstige laufende Aufwendungen	890,65	2.200	2.200	2.200	2.200	2.200
56329000	Sonstige Geschäftsausgaben	0,00	100	100	100	100	100
56360000	Öffentlichkeitsarbeit	60,00	100	100	100	100	100
56930000	Repräsentationen	62,72	500	500	500	500	500
56950000	Ehrengaben	767,93	1.500	1.500	1.500	1.500	1.500
E15	Summe der laufenden Aufwendungen aus Verwaltungstätigkeit	890,65	2.200	2.200	2.200	2.200	2.200
E16	Laufendes Ergebnis aus Verwaltungstätigkeit	-890,65	-2.200	-2.200	-2.200	-2.200	-2.200
E17	+ Zinserträge und sonstige Finanzerträge	0,00	0	0	0	0	0
E18	- Zinsaufwendungen und sonstige Finanzaufwendungen	0,00	0	0	0	0	0
E19	Saldo der Zins- und sonstigen Finanzerträge und -aufwendungen	0,00	0	0	0	0	0
E20	Ordentliches Ergebnis	-890,65	-2.200	-2.200	-2.200	-2.200	-2.200
E21	Außerordentliches Ergebnis	0,00	0	0	0	0	0
E22	Saldo aus internen Leistungsbeziehungen	0,00	0	0	0	0	0
E23	Jahresergebnis (Jahresüberschuss/Jahresfehlbetrag) des Teilhaushalts	-890,65	-2.200	-2.200	-2.200	-2.200	-2.200

Produktübersicht		Ergebnis 2024	Ansatz 2025	Ansatz 2026	Planung 2027	Planung 2028	Planung 2029
Leistung	Bezeichnung						
in EUR							
1.1.1.3.1000	Öffentlichkeitsarbeit	-122,72	-700	-700	-700	-700	-700
1.1.1.3.6000	Ehrungen, Jubiläen	-767,93	-1.500	-1.500	-1.500	-1.500	-1.500

Teilergebnisplan 2026

1.1.1.4

Hauptproduktbereich: 1 Zentrale Verwaltung
Produktbereich: 1.1 Innere Verwaltung
Produktgruppe: 1.1.1 Verwaltungssteuerung
Produkt: 1.1.1.4 Gremien

lfd. Nr.	Ertrags- und Aufwandsarten	Ergebnis 2024	Ansatz 2025	Ansatz 2026	Planung 2027	Planung 2028	Planung 2029
E1	+ Steuern und ähnliche Abgaben	0,00	0	0	0	0	0
E2	+ Zuwendungen, allgemeine Umlagen und sonstige Transfererträge	0,00	0	0	0	0	0
E3	+ Erträge der sozialen Sicherung	0,00	0	0	0	0	0
E4	+ Öffentlich-rechtliche Leistungsentgelte	0,00	0	0	0	0	0
E5	+ Privatrechtliche Leistungsentgelte	0,00	0	0	0	0	0
E6	+ Kostenerstattungen und Kostenumlagen	0,00	0	0	0	0	0
E7	+ Sonstige laufende Erträge	0,00	0	0	0	0	0
E8	Summe der laufenden Erträge aus Verwaltungstätigkeit	0,00	0	0	0	0	0
E9	- Personal- und Versorgungsaufwendungen	940,00	800	800	800	800	800
50140000	<i>Rats- und Ausschussmitglieder</i>	940,00	800	800	800	800	800
E10	- Aufwendungen für Sach- und Dienstleistungen	581,87	450	650	650	650	650
52420000	<i>Getränke- und Verzehrkosten (u.a. Schulen, KiTas, Gremien)</i>	581,87	450	650	650	650	650
E11	- Abschreibungen	0,00	0	0	0	0	0
E12	- Zuwendungen, Umlagen und sonstige Transferaufwendungen	0,00	0	0	0	0	0
E13	- Aufwendungen der sozialen Sicherung	0,00	0	0	0	0	0
E14	- Sonstige laufende Aufwendungen	0,00	1.000	1.000	1.000	1.000	1.000
56120000	<i>Aufwendungen für Aus- und Fortbildung, Umschulung</i>	0,00	1.000	1.000	1.000	1.000	1.000
E15	Summe der laufenden Aufwendungen aus Verwaltungstätigkeit	1.521,87	2.250	2.450	2.450	2.450	2.450
E16	Laufendes Ergebnis aus Verwaltungstätigkeit	-1.521,87	-2.250	-2.450	-2.450	-2.450	-2.450
E17	+ Zinserträge und sonstige Finanzerträge	0,00	0	0	0	0	0
E18	- Zinsaufwendungen und sonstige Finanzaufwendungen	0,00	0	0	0	0	0
E19	Saldo der Zins- und sonstigen Finanzerträge und -aufwendungen	0,00	0	0	0	0	0
E20	Ordentliches Ergebnis	-1.521,87	-2.250	-2.450	-2.450	-2.450	-2.450
E21	Außerordentliches Ergebnis	0,00	0	0	0	0	0
E22	Saldo aus internen Leistungsbeziehungen	0,00	0	0	0	0	0
E23	Jahresergebnis (Jahresüberschuss/Jahresfehlbetrag) des Teilhaushalts	-1.521,87	-2.250	-2.450	-2.450	-2.450	-2.450

Produktübersicht		Ergebnis 2024	Ansatz 2025	Ansatz 2026	Planung 2027	Planung 2028	Planung 2029
Leistung	Bezeichnung						
in EUR							
1.1.1.4.1000	Angelegenheiten des Gemeinderates und der Ausschüs	-1.521,87	-2.250	-2.450	-2.450	-2.450	-2.450

Teilergebnisplan 2026

1.1.4.2

Hauptproduktbereich: 1 Zentrale Verwaltung
Produktbereich: 1.1 Innere Verwaltung
Produktgruppe: 1.1.4 Zentrale Dienste
Produkt: 1.1.4.2 Liegenschaften

lfd. Nr.	Ertrags- und Aufwandsarten	Ergebnis 2024	Ansatz 2025	Ansatz 2026	Planung 2027	Planung 2028	Planung 2029
E1	+ Steuern und ähnliche Abgaben	0,00	0	0	0	0	0
E2	+ Zuwendungen, allgemeine Umlagen und sonstige Transfererträge	0,00	0	0	0	0	0
E3	+ Erträge der sozialen Sicherung	0,00	0	0	0	0	0
E4	+ Öffentlich-rechtliche Leistungsentgelte	0,00	0	0	0	0	0
E5	+ Privatrechtliche Leistungsentgelte	5,11	1.150	1.150	1.150	1.150	1.150
44120000	<i>Mieten und Pachten</i>	5,11	1.150	1.150	1.150	1.150	1.150
E6	+ Kostenerstattungen und Kostenumlagen	0,00	0	0	0	0	0
E7	+ Sonstige laufende Erträge	0,00	0	0	0	0	0
E8	Summe der laufenden Erträge aus Verwaltungstätigkeit	5,11	1.150	1.150	1.150	1.150	1.150
E9	- Personal- und Versorgungsaufwendungen	0,00	0	0	0	0	0
E10	- Aufwendungen für Sach- und Dienstleistungen	0,00	650	650	650	650	650
52320000	<i>Bewirtschaftung der Grundstücke, Außenanlagen, Gebäude und Gebäudeeinrichtungen</i>	0,00	650	650	650	650	650
E11	- Abschreibungen	0,00	0	0	0	0	0
E12	- Zuwendungen, Umlagen und sonstige Transferaufwendungen	0,00	0	0	0	0	0
E13	- Aufwendungen der sozialen Sicherung	0,00	0	0	0	0	0
E14	- Sonstige laufende Aufwendungen	267,82	295	1.165	1.165	1.165	1.165
56210000	<i>Mieten, Pachten und Erbbauzinsen</i>	15,00	15	15	15	15	15
56810000	<i>Grundsteuer</i>	252,82	280	1.150	1.150	1.150	1.150
E15	Summe der laufenden Aufwendungen aus Verwaltungstätigkeit	267,82	945	1.815	1.815	1.815	1.815
E16	Laufendes Ergebnis aus Verwaltungstätigkeit	-262,71	205	-665	-665	-665	-665
E17	+ Zinserträge und sonstige Finanzerträge	0,00	0	0	0	0	0
E18	- Zinsaufwendungen und sonstige Finanzaufwendungen	0,00	0	0	0	0	0
E19	Saldo der Zins- und sonstigen Finanzerträge und -aufwendungen	0,00	0	0	0	0	0
E20	Ordentliches Ergebnis	-262,71	205	-665	-665	-665	-665
E21	Außerordentliches Ergebnis	0,00	0	0	0	0	0
E22	Saldo aus internen Leistungsbeziehungen	0,00	0	0	0	0	0
E23	Jahresergebnis (Jahresüberschuss/Jahresfehlbetrag) des Teilhaushalts	-262,71	205	-665	-665	-665	-665

Produktübersicht		Ergebnis 2024	Ansatz 2025	Ansatz 2026	Planung 2027	Planung 2028	Planung 2029
Leistung	Bezeichnung						
in EUR							
1.1.4.2.4000	Landwirtschaftlicher Grundbesitz	-15,00	1.085	1.085	1.085	1.085	1.085
1.1.4.2.5000	Unbebaute Grundstücke	-247,71	-880	-1.750	-1.750	-1.750	-1.750

Teilergebnisplan 2026

1.1.4.3

Hauptproduktbereich: 1 Zentrale Verwaltung
Produktbereich: 1.1 Innere Verwaltung
Produktgruppe: 1.1.4 Zentrale Dienste
Produkt: 1.1.4.3 Bauhof

lfd. Nr.	Ertrags- und Aufwandsarten	Ergebnis 2024	Ansatz 2025	Ansatz 2026	Planung 2027	Planung 2028	Planung 2029
E1	+ Steuern und ähnliche Abgaben	0,00	0	0	0	0	0
E2	+ Zuwendungen, allgemeine Umlagen und sonstige Transfererträge	0,00	0	0	0	0	0
E3	+ Erträge der sozialen Sicherung	0,00	0	0	0	0	0
E4	+ Öffentlich-rechtliche Leistungsentgelte	0,00	0	0	0	0	0
E5	+ Privatrechtliche Leistungsentgelte	0,00	0	0	0	0	0
E6	+ Kostenerstattungen und Kostenumlagen	0,00	0	0	0	0	0
E7	+ Sonstige laufende Erträge	0,00	0	0	0	0	0
E8	Summe der laufenden Erträge aus Verwaltungstätigkeit	0,00	0	0	0	0	0
E9	- Personal- und Versorgungsaufwendungen	5.485,88	9.940	10.020	10.280	10.550	10.860
50299000	Dienstbezüge und dergleichen / Sonstige	5.485,88	9.940	7.700	7.900	8.100	8.350
50420000	Beiträge zur gesetzlichen Sozialversicherung Arbeitnehmer	0,00	0	2.320	2.380	2.450	2.510
E10	- Aufwendungen für Sach- und Dienstleistungen	679,34	1.800	3.150	3.150	3.150	3.150
52351000	Wartungs- und Instandsetzungskosten	0,00	300	1.100	1.100	1.100	1.100
52352000	Betriebs- und Schmierstoffe	144,76	650	1.150	1.150	1.150	1.150
52370000	Unterhaltung der Betriebs- und Geschäftsausstattung	0,00	250	300	300	300	300
52380000	Geringwertige Geräte, Ausstattungs-, Ausrüstungs- und sonstige Gebrauchsgegenstände	534,58	600	600	600	600	600
E11	- Abschreibungen	192,67	192	542	550	554	554
53810000	Fahrzeuge	192,67	192	542	550	554	554
E12	- Zuwendungen, Umlagen und sonstige Transferaufwendungen	0,00	0	0	0	0	0
E13	- Aufwendungen der sozialen Sicherung	0,00	0	0	0	0	0
E14	- Sonstige laufende Aufwendungen	1.908,08	1.920	1.920	120	120	120
56210000	Mieten, Pachten und Erbbauzinsen	1.800,00	1.800	1.800	0	0	0
56411000	Gebäudeversicherungen	108,08	120	120	120	120	120
E15	Summe der laufenden Aufwendungen aus Verwaltungstätigkeit	8.265,97	13.852	15.632	14.100	14.374	14.684
E16	Laufendes Ergebnis aus Verwaltungstätigkeit	-8.265,97	-13.852	-15.632	-14.100	-14.374	-14.684
E17	+ Zinserträge und sonstige Finanzerträge	0,00	0	0	0	0	0
E18	- Zinsaufwendungen und sonstige Finanzaufwendungen	0,00	0	0	0	0	0
E19	Saldo der Zins- und sonstigen Finanzerträge und -aufwendungen	0,00	0	0	0	0	0
E20	Ordentliches Ergebnis	-8.265,97	-13.852	-15.632	-14.100	-14.374	-14.684
E21	Außerordentliches Ergebnis	0,00	0	0	0	0	0
E22	Saldo aus internen Leistungsbeziehungen	0,00	0	0	0	0	0
E23	Jahresergebnis (Jahresüberschuss/Jahresfehlbetrag) des Teilhaushalts	-8.265,97	-13.852	-15.632	-14.100	-14.374	-14.684

Produktübersicht		Ergebnis 2024	Ansatz 2025	Ansatz 2026	Planung 2027	Planung 2028	Planung 2029
Leistung	Bezeichnung						
in EUR							
1.1.4.3.1000	Bauhof, Gebäude	-1.908,08	-1.920	-1.920	-120	-120	-120
1.1.4.3.2000	Fahrzeuge	-229,49	-892	-2.542	-2.550	-2.554	-2.554
1.1.4.3.3000	Geräte, Ausstattung	-642,52	-1.100	-1.150	-1.150	-1.150	-1.150
1.1.4.3.5000	Personalkosten Bauhof	-5.485,88	-9.940	-10.020	-10.280	-10.550	-10.860

Teilergebnisplan 2026

1.1.6.0

Hauptproduktbereich: 1 Zentrale Verwaltung
Produktbereich: 1.1 Innere Verwaltung
Produktgruppe: 1.1.6 Finanzen
Produkt: 1.1.6.0 Finanzen

Ifd. Nr.	Ertrags- und Aufwandsarten	Ergebnis	Ansatz	Ansatz	Planung	Planung	Planung
		2024	2025	2026	2027	2028	2029
in EUR							
E1	+ Steuern und ähnliche Abgaben	0,00	0	0	0	0	0
E2	+ Zuwendungen, allgemeine Umlagen und sonstige Transfererträge	0,00	0	0	0	0	0
E3	+ Erträge der sozialen Sicherung	0,00	0	0	0	0	0
E4	+ Öffentlich-rechtliche Leistungsentgelte	0,00	0	0	0	0	0
E5	+ Privatrechtliche Leistungsentgelte	0,00	0	0	0	0	0
E6	+ Kostenerstattungen und Kostenumlagen	0,00	0	0	0	0	0
E7	+ Sonstige laufende Erträge	0,00	30	30	30	30	30
46615000	<i>Erträge aus der Auflösung von Pauschalwertberichtigungen</i>	<i>0,00</i>	<i>30</i>	<i>30</i>	<i>30</i>	<i>30</i>	<i>30</i>
E8	Summe der laufenden Erträge aus Verwaltungstätigkeit	0,00	30	30	30	30	30
E9	- Personal- und Versorgungsaufwendungen	0,00	0	0	0	0	0
E10	- Aufwendungen für Sach- und Dienstleistungen	0,00	0	0	0	0	0
E11	- Abschreibungen	0,00	0	0	0	0	0
E12	- Zuwendungen, Umlagen und sonstige Transferaufwendungen	0,00	0	0	0	0	0
E13	- Aufwendungen der sozialen Sicherung	0,00	0	0	0	0	0
E14	- Sonstige laufende Aufwendungen	230,26	30	30	30	30	30
56552000	<i>Pauschalwertberichtigung</i>	<i>230,26</i>	<i>30</i>	<i>30</i>	<i>30</i>	<i>30</i>	<i>30</i>
E15	Summe der laufenden Aufwendungen aus Verwaltungstätigkeit	230,26	30	30	30	30	30
E16	Laufendes Ergebnis aus Verwaltungstätigkeit	-230,26	0	0	0	0	0
E17	+ Zinserträge und sonstige Finanzerträge	0,00	0	0	0	0	0
E18	- Zinsaufwendungen und sonstige Finanzaufwendungen	0,00	0	0	0	0	0
E19	Saldo der Zins- und sonstigen Finanzerträge und -aufwendungen	0,00	0	0	0	0	0
E20	Ordentliches Ergebnis	-230,26	0	0	0	0	0
E21	Außerordentliches Ergebnis	0,00	0	0	0	0	0
E22	Saldo aus internen Leistungsbeziehungen	0,00	0	0	0	0	0
E23	Jahresergebnis (Jahresüberschuss/Jahresfehlbetrag) des Teilhaushalts	-230,26	0	0	0	0	0

Produktübersicht		Ergebnis	Ansatz	Ansatz	Planung	Planung	Planung
Leistung	Bezeichnung	2024	2025	2026	2027	2028	2029
in EUR							
1.1.6.0.8000	Rechnungswesen, Jahresabschluss, Steuererklärung	-230,26	0	0	0	0	0

Teilergebnisplan 2026

1.2.1.0

Hauptproduktbereich: 1 Zentrale Verwaltung
Produktbereich: 1.2 Sicherheit und Ordnung
Produktgruppe: 1.2.1 Statistik und Wahlen
Produkt: 1.2.1.0 Statistik und Wahlen

lfd. Nr.	Ertrags- und Aufwandsarten	Ergebnis	Ansatz	Ansatz	Planung	Planung	Planung
		2024	2025	2026	2027	2028	2029
in EUR							
E1	+ Steuern und ähnliche Abgaben	0,00	0	0	0	0	0
E2	+ Zuwendungen, allgemeine Umlagen und sonstige Transfererträge	0,00	0	0	0	0	0
E3	+ Erträge der sozialen Sicherung	0,00	0	0	0	0	0
E4	+ Öffentlich-rechtliche Leistungsentgelte	0,00	0	0	0	0	0
E5	+ Privatrechtliche Leistungsentgelte	0,00	0	0	0	0	0
E6	+ Kostenerstattungen und Kostenumlagen	117,50	1.000	1.000	0	0	0
44241000	<i>vom Bund</i>	0,00	1.000	0	0	0	0
44242000	<i>vom Land</i>	117,50	0	1.000	0	0	0
E7	+ Sonstige laufende Erträge	0,00	0	0	0	0	0
E8	Summe der laufenden Erträge aus Verwaltungstätigkeit	117,50	1.000	1.000	0	0	0
E9	- Personal- und Versorgungsaufwendungen	0,00	0	0	0	0	0
E10	- Aufwendungen für Sach- und Dienstleistungen	0,00	0	2.000	0	0	0
52543000	<i>Kostenerstattungen an Gemeinden und Gemeindeverbände</i>	0,00	0	2.000	0	0	0
E11	- Abschreibungen	0,00	0	0	0	0	0
E12	- Zuwendungen, Umlagen und sonstige Transferaufwendungen	0,00	0	0	0	0	0
E13	- Aufwendungen der sozialen Sicherung	0,00	0	0	0	0	0
E14	- Sonstige laufende Aufwendungen	798,38	2.000	0	0	0	0
56329000	<i>Sonstige Geschäftsausgaben</i>	798,38	2.000	0	0	0	0
E15	Summe der laufenden Aufwendungen aus Verwaltungstätigkeit	798,38	2.000	2.000	0	0	0
E16	Laufendes Ergebnis aus Verwaltungstätigkeit	-680,88	-1.000	-1.000	0	0	0
E17	+ Zinserträge und sonstige Finanzerträge	0,00	0	0	0	0	0
E18	- Zinsaufwendungen und sonstige Finanzaufwendungen	0,00	0	0	0	0	0
E19	Saldo der Zins- und sonstigen Finanzerträge und -aufwendungen	0,00	0	0	0	0	0
E20	Ordentliches Ergebnis	-680,88	-1.000	-1.000	0	0	0
E21	Außerordentliches Ergebnis	0,00	0	0	0	0	0
E22	Saldo aus internen Leistungsbeziehungen	0,00	0	0	0	0	0
E23	Jahresergebnis (Jahresüberschuss/Jahresfehlbetrag) des Teilhaushalts	-680,88	-1.000	-1.000	0	0	0

Produktübersicht		Ergebnis	Ansatz	Ansatz	Planung	Planung	Planung
Leistung	Bezeichnung	2024	2025	2026	2027	2028	2029
in EUR							
1.2.1.0.0000	Statistik und Wahlen	-680,88	-1.000	0	0	0	0
1.2.1.0.0009	Statistik und Wahlen	0,00	0	-1.000	0	0	0

Teilergebnisplan 2026

2.8.1.1

Hauptproduktbereich: 2 Schule und Kultur
Produktbereich: 2.8 Heimat- und sonstige Kulturpflege
Produktgruppe: 2.8.1 Heimat- und sonstige Kulturpflege
Produkt: 2.8.1.1 Förderung von Einrichtungen

lfd. Nr.	Ertrags- und Aufwandsarten	Ergebnis	Ansatz	Ansatz	Planung	Planung	Planung
		2024	2025	2026	2027	2028	2029
in EUR							
E1	+ Steuern und ähnliche Abgaben	0,00	0	0	0	0	0
E2	+ Zuwendungen, allgemeine Umlagen und sonstige Transfererträge	92,93	100	100	100	100	100
41446000	von Sparkassen	92,93	100	100	100	100	100
E3	+ Erträge der sozialen Sicherung	0,00	0	0	0	0	0
E4	+ Öffentlich-rechtliche Leistungsentgelte	0,00	0	0	0	0	0
E5	+ Privatrechtliche Leistungsentgelte	0,00	0	0	0	0	0
E6	+ Kostenerstattungen und Kostenumlagen	3.343,20	50	0	0	0	0
44250000	vom privaten Bereich	3.343,20	50	0	0	0	0
E7	+ Sonstige laufende Erträge	250,00	0	0	0	0	0
46200000	Weitere sonstige Erträge z.B. Spenden	250,00	0	0	0	0	0
E8	Summe der laufenden Erträge aus Verwaltungstätigkeit	3.686,13	150	100	100	100	100
E9	- Personal- und Versorgungsaufwendungen	0,00	0	0	0	0	0
E10	- Aufwendungen für Sach- und Dienstleistungen	0,00	0	0	0	0	0
E11	- Abschreibungen	0,00	0	0	0	0	0
E12	- Zuwendungen, Umlagen und sonstige Transferaufwendungen	0,00	0	0	0	0	0
E13	- Aufwendungen der sozialen Sicherung	0,00	0	0	0	0	0
E14	- Sonstige laufende Aufwendungen	3.069,41	6.200	8.500	8.500	8.500	8.500
56329000	Sonstige Geschäftsausgaben	3.063,41	5.000	5.000	5.000	5.000	5.000
56990000	Sonstige lfd. Aufwendungen	6,00	1.200	3.500	3.500	3.500	3.500
E15	Summe der laufenden Aufwendungen aus Verwaltungstätigkeit	3.069,41	6.200	8.500	8.500	8.500	8.500
E16	Laufendes Ergebnis aus Verwaltungstätigkeit	616,72	-6.050	-8.400	-8.400	-8.400	-8.400
E17	+ Zinserträge und sonstige Finanzerträge	0,00	0	0	0	0	0
E18	- Zinsaufwendungen und sonstige Finanzaufwendungen	0,00	0	0	0	0	0
E19	Saldo der Zins- und sonstigen Finanzerträge und -aufwendungen	0,00	0	0	0	0	0
E20	Ordentliches Ergebnis	616,72	-6.050	-8.400	-8.400	-8.400	-8.400
E21	Außerordentliches Ergebnis	0,00	0	0	0	0	0
E22	Saldo aus internen Leistungsbeziehungen	0,00	0	0	0	0	0
E23	Jahresergebnis (Jahresüberschuss/Jahresfehlbetrag) des Teilhaushalts	616,72	-6.050	-8.400	-8.400	-8.400	-8.400

Produktübersicht		Ergebnis	Ansatz	Ansatz	Planung	Planung	Planung
Leistung	Bezeichnung	2024	2025	2026	2027	2028	2029
in EUR							
2.8.1.1.5000	Heimat- und Brauchtumsfeste, Bauernmarkt, Martinsz	529,79	-4.950	-5.000	-5.000	-5.000	-5.000
2.8.1.1.8000	Seniorenveranstaltungen	86,93	-1.100	-3.400	-3.400	-3.400	-3.400

Teilergebnisplan 2026

3.6.2.0

Hauptproduktbereich: 3 Soziales und Jugend
Produktbereich: 3.6 Kinder-, Jugend- und Familienhilfe
Produktgruppe: 3.6.2 Jugendarbeit
Produkt: 3.6.2.0 Jugendarbeit

lfd. Nr.	Ertrags- und Aufwandsarten	Ergebnis 2024	Ansatz 2025	Ansatz 2026	Planung 2027	Planung 2028	Planung 2029
E1	+ Steuern und ähnliche Abgaben	0,00	0	0	0	0	0
E2	+ Zuwendungen, allgemeine Umlagen und sonstige Transfererträge	0,00	0	0	0	0	0
E3	+ Erträge der sozialen Sicherung	0,00	0	0	0	0	0
E4	+ Öffentlich-rechtliche Leistungsentgelte	0,00	0	0	0	0	0
E5	+ Privatrechtliche Leistungsentgelte	0,00	0	0	0	0	0
E6	+ Kostenerstattungen und Kostenumlagen	0,00	0	0	0	0	0
E7	+ Sonstige laufende Erträge	0,00	0	0	0	0	0
E8	Summe der laufenden Erträge aus Verwaltungstätigkeit	0,00	0	0	0	0	0
E9	- Personal- und Versorgungsaufwendungen	0,00	0	0	0	0	0
E10	- Aufwendungen für Sach- und Dienstleistungen	0,00	0	0	0	0	0
E11	- Abschreibungen	0,00	0	0	0	0	0
E12	- Zuwendungen, Umlagen und sonstige Transferaufwendungen	0,00	0	0	0	0	0
E13	- Aufwendungen der sozialen Sicherung	0,00	0	0	0	0	0
E14	- Sonstige laufende Aufwendungen	0,00	500	500	500	500	500
56329000	Sonstige Geschäftsausgaben	0,00	500	500	500	500	500
E15	Summe der laufenden Aufwendungen aus Verwaltungstätigkeit	0,00	500	500	500	500	500
E16	Laufendes Ergebnis aus Verwaltungstätigkeit	0,00	-500	-500	-500	-500	-500
E17	+ Zinserträge und sonstige Finanzerträge	0,00	0	0	0	0	0
E18	- Zinsaufwendungen und sonstige Finanzaufwendungen	0,00	0	0	0	0	0
E19	Saldo der Zins- und sonstigen Finanzerträge und -aufwendungen	0,00	0	0	0	0	0
E20	Ordentliches Ergebnis	0,00	-500	-500	-500	-500	-500
E21	Außerordentliches Ergebnis	0,00	0	0	0	0	0
E22	Saldo aus internen Leistungsbeziehungen	0,00	0	0	0	0	0
E23	Jahresergebnis (Jahresüberschuss/Jahresfehlbetrag) des Teilhaushalts	0,00	-500	-500	-500	-500	-500

Produktübersicht		Ergebnis 2024	Ansatz 2025	Ansatz 2026	Planung 2027	Planung 2028	Planung 2029
Leistung	Bezeichnung						
in EUR							
3.6.2.0.0000	Jugendarbeit	0,00	-500	-500	-500	-500	-500

Teilergebnisplan 2026

3.6.6.0

Hauptproduktbereich: 3 Soziales und Jugend
Produktbereich: 3.6 Kinder-, Jugend- und Familienhilfe
Produktgruppe: 3.6.6 Einrichtungen der Jugendarbeit
Produkt: 3.6.6.0 Einrichtungen der Jugendarbeit

lfd. Nr.	Ertrags- und Aufwandsarten	Ergebnis 2024	Ansatz 2025	Ansatz 2026	Planung 2027	Planung 2028	Planung 2029
E1	+ Steuern und ähnliche Abgaben	0,00	0	0	0	0	0
E2	+ Zuwendungen, allgemeine Umlagen und sonstige Transfererträge	0,00	0	0	0	0	0
E3	+ Erträge der sozialen Sicherung	0,00	0	0	0	0	0
E4	+ Öffentlich-rechtliche Leistungsentgelte	0,00	0	0	0	0	0
E5	+ Privatrechtliche Leistungsentgelte	0,00	0	0	0	0	0
E6	+ Kostenerstattungen und Kostenumlagen	0,00	0	0	0	0	0
E7	+ Sonstige laufende Erträge	0,00	0	0	0	0	0
E8	Summe der laufenden Erträge aus Verwaltungstätigkeit	0,00	0	0	0	0	0
E9	- Personal- und Versorgungsaufwendungen	0,00	0	0	0	0	0
E10	- Aufwendungen für Sach- und Dienstleistungen	1.403,55	5.800	5.800	5.800	5.800	5.800
52320000	<i>Bewirtschaftung der Grundstücke, Außenanlagen, Gebäude und Gebäudeeinrichtungen</i>	1.403,55	5.500	5.500	5.500	5.500	5.500
52370000	<i>Unterhaltung der Betriebs- und Geschäftsausstattung</i>	0,00	300	300	300	300	300
E11	- Abschreibungen	3.172,33	3.191	2.939	2.443	2.453	2.460
53830000	<i>Betriebsvorrichtungen</i>	3.172,33	3.191	2.939	2.443	2.453	2.460
E12	- Zuwendungen, Umlagen und sonstige Transferaufwendungen	0,00	0	0	0	0	0
E13	- Aufwendungen der sozialen Sicherung	0,00	0	0	0	0	0
E14	- Sonstige laufende Aufwendungen	0,00	0	0	0	0	0
E15	Summe der laufenden Aufwendungen aus Verwaltungstätigkeit	4.575,88	8.991	8.739	8.243	8.253	8.260
E16	Laufendes Ergebnis aus Verwaltungstätigkeit	-4.575,88	-8.991	-8.739	-8.243	-8.253	-8.260
E17	+ Zinserträge und sonstige Finanzerträge	0,00	0	0	0	0	0
E18	- Zinsaufwendungen und sonstige Finanzaufwendungen	0,00	0	0	0	0	0
E19	Saldo der Zins- und sonstigen Finanzerträge und -aufwendungen	0,00	0	0	0	0	0
E20	Ordentliches Ergebnis	-4.575,88	-8.991	-8.739	-8.243	-8.253	-8.260
E21	Außerordentliches Ergebnis	0,00	0	0	0	0	0
E22	Saldo aus internen Leistungsbeziehungen	0,00	0	0	0	0	0
E23	Jahresergebnis (Jahresüberschuss/Jahresfehlbetrag) des Teilhaushalts	-4.575,88	-8.991	-8.739	-8.243	-8.253	-8.260

Produktübersicht		Ergebnis 2024	Ansatz 2025	Ansatz 2026	Planung 2027	Planung 2028	Planung 2029
Leistung	Bezeichnung						
in EUR							
3.6.6.0.3000	Spielplätze u.ä.	-4.575,88	-8.991	-8.739	-8.243	-8.253	-8.260

Teilergebnisplan 2026

4.2.4.1

Hauptproduktbereich: 4 Gesundheit und Sport
Produktbereich: 4.2 Sportförderung
Produktgruppe: 4.2.4 Sportstätten und Bäder (ohne Sporteinrichtungen der Schulen und der Einrichtungen, die Teile eines K
Produkt: 4.2.4.1 Kommunale Sportstätten und Bäder

Ifd. Nr.	Ertrags- und Aufwandsarten	Ergebnis 2024	Ansatz 2025	Ansatz 2026	Planung 2027	Planung 2028	Planung 2029
E1	+ Steuern und ähnliche Abgaben	0,00	0	0	0	0	0
E2	+ Zuwendungen, allgemeine Umlagen und sonstige Transfererträge	0,00	10.600	10.600	10.600	10.600	10.600
41510000	<i>Sonderposten aus Zuwendungen</i>	<i>0,00</i>	<i>10.600</i>	<i>10.600</i>	<i>10.600</i>	<i>10.600</i>	<i>10.600</i>
E3	+ Erträge der sozialen Sicherung	0,00	0	0	0	0	0
E4	+ Öffentlich-rechtliche Leistungsentgelte	0,00	0	0	0	0	0
E5	+ Privatrechtliche Leistungsentgelte	0,00	0	0	0	0	0
E6	+ Kostenerstattungen und Kostenumlagen	0,00	0	0	0	0	0
E7	+ Sonstige laufende Erträge	0,00	0	0	0	0	0
E8	Summe der laufenden Erträge aus Verwaltungstätigkeit	0,00	10.600	10.600	10.600	10.600	10.600
E9	- Personal- und Versorgungsaufwendungen	0,00	0	0	0	0	0
E10	- Aufwendungen für Sach- und Dienstleistungen	2.282,35	2.800	2.700	2.700	2.700	2.700
52203000	<i>Wasser / Abwasser</i>	<i>7,85</i>	<i>250</i>	<i>150</i>	<i>150</i>	<i>150</i>	<i>150</i>
52320000	<i>Bewirtschaftung der Grundstücke, Außenanlagen, Gebäude und Gebäudeeinrichtungen</i>	<i>2.203,70</i>	<i>1.500</i>	<i>1.500</i>	<i>1.500</i>	<i>1.500</i>	<i>1.500</i>
52338000	<i>Straßen, Wege, Plätze und Verkehrslenkungsanlagen</i>	<i>0,00</i>	<i>500</i>	<i>500</i>	<i>500</i>	<i>500</i>	<i>500</i>
52370000	<i>Unterhaltung der Betriebs- und Geschäftsausstattung</i>	<i>0,00</i>	<i>50</i>	<i>50</i>	<i>50</i>	<i>50</i>	<i>50</i>
52380000	<i>Geringwertige Geräte, Ausstattungs-, Ausrüstungs- und sonstige Gebrauchsgegenstände</i>	<i>70,80</i>	<i>500</i>	<i>500</i>	<i>500</i>	<i>500</i>	<i>500</i>
E11	- Abschreibungen	300,57	17.805	17.995	17.995	17.995	17.821
53450000	<i>mit Sportanlagen</i>	<i>300,57</i>	<i>12.100</i>	<i>12.290</i>	<i>12.290</i>	<i>12.290</i>	<i>12.116</i>
53850000	<i>Betriebs- und Geschäftsausstattung</i>	<i>0,00</i>	<i>5.705</i>	<i>5.705</i>	<i>5.705</i>	<i>5.705</i>	<i>5.705</i>
E12	- Zuwendungen, Umlagen und sonstige Transferaufwendungen	0,00	0	0	0	0	0
E13	- Aufwendungen der sozialen Sicherung	0,00	0	0	0	0	0
E14	- Sonstige laufende Aufwendungen	0,00	0	0	0	0	0
E15	Summe der laufenden Aufwendungen aus Verwaltungstätigkeit	2.582,92	20.605	20.695	20.695	20.695	20.521
E16	Laufendes Ergebnis aus Verwaltungstätigkeit	-2.582,92	-10.005	-10.095	-10.095	-10.095	-9.921
E17	+ Zinserträge und sonstige Finanzerträge	0,00	0	0	0	0	0
E18	- Zinsaufwendungen und sonstige Finanzaufwendungen	0,00	0	0	0	0	0
E19	Saldo der Zins- und sonstigen Finanzerträge und -aufwendungen	0,00	0	0	0	0	0
E20	Ordentliches Ergebnis	-2.582,92	-10.005	-10.095	-10.095	-10.095	-9.921
E21	Außerordentliches Ergebnis	0,00	0	0	0	0	0
E22	Saldo aus internen Leistungsbeziehungen	0,00	0	0	0	0	0
E23	Jahresergebnis (Jahresüberschuss/Jahresfehlbetrag) des Teilhaushalts	-2.582,92	-10.005	-10.095	-10.095	-10.095	-9.921

Produktübersicht		Ergebnis 2024	Ansatz 2025	Ansatz 2026	Planung 2027	Planung 2028	Planung 2029
Leistung	Bezeichnung						
in EUR							
4.2.4.1.1000	Sportplätze, Turn- und Sporthallen, Bolzplätze	-2.582,92	-10.005	-10.095	-10.095	-10.095	-9.921

Teilergebnisplan 2026

5.1.1.3

Hauptproduktbereich: 5 Gestaltung Umwelt
Produktbereich: 5.1 Räumliche Planung und Entwicklung
Produktgruppe: 5.1.1 Räumliche Planungs- und Entwicklungsmaßnahmen
Produkt: 5.1.1.3 Dorferneuerung, Städtebauförderung

Ifd. Nr.	Ertrags- und Aufwandsarten	Ergebnis 2024	Ansatz 2025	Ansatz 2026	Planung 2027	Planung 2028	Planung 2029
E1	+ Steuern und ähnliche Abgaben	0,00	0	0	0	0	0
E2	+ Zuwendungen, allgemeine Umlagen und sonstige Transfererträge	0,00	0	1.500	1.500	1.500	1.500
41442000	<i>vom Land</i>	<i>0,00</i>	<i>0</i>	<i>1.500</i>	<i>1.500</i>	<i>1.500</i>	<i>1.500</i>
E3	+ Erträge der sozialen Sicherung	0,00	0	0	0	0	0
E4	+ Öffentlich-rechtliche Leistungsentgelte	0,00	0	0	0	0	0
E5	+ Privatrechtliche Leistungsentgelte	0,00	0	0	0	0	0
E6	+ Kostenerstattungen und Kostenumlagen	0,00	0	0	0	0	0
E7	+ Sonstige laufende Erträge	0,00	0	0	0	0	0
E8	Summe der laufenden Erträge aus Verwaltungstätigkeit	0,00	0	1.500	1.500	1.500	1.500
E9	- Personal- und Versorgungsaufwendungen	0,00	0	0	0	0	0
E10	- Aufwendungen für Sach- und Dienstleistungen	0,00	0	0	0	0	0
E11	- Abschreibungen	0,00	0	0	0	0	0
E12	- Zuwendungen, Umlagen und sonstige Transferaufwendungen	0,00	0	0	0	0	0
E13	- Aufwendungen der sozialen Sicherung	0,00	0	0	0	0	0
E14	- Sonstige laufende Aufwendungen	0,00	0	1.500	1.500	1.500	1.500
56329000	<i>Sonstige Geschäftsausgaben</i>	<i>0,00</i>	<i>0</i>	<i>1.500</i>	<i>1.500</i>	<i>1.500</i>	<i>1.500</i>
E15	Summe der laufenden Aufwendungen aus Verwaltungstätigkeit	0,00	0	1.500	1.500	1.500	1.500
E16	Laufendes Ergebnis aus Verwaltungstätigkeit	0,00	0	0	0	0	0
E17	+ Zinserträge und sonstige Finanzerträge	0,00	0	0	0	0	0
E18	- Zinsaufwendungen und sonstige Finanzaufwendungen	0,00	0	0	0	0	0
E19	Saldo der Zins- und sonstigen Finanzerträge und -aufwendungen	0,00	0	0	0	0	0
E20	Ordentliches Ergebnis	0,00	0	0	0	0	0
E21	Außerordentliches Ergebnis	0,00	0	0	0	0	0
E22	Saldo aus internen Leistungsbeziehungen	0,00	0	0	0	0	0
E23	Jahresergebnis (Jahresüberschuss/Jahresfehlbetrag) des Teilhaushalts	0,00	0	0	0	0	0

Produktübersicht		Ergebnis 2024	Ansatz 2025	Ansatz 2026	Planung 2027	Planung 2028	Planung 2029
Leistung	Bezeichnung						
in EUR							
5.1.1.3.0000	Dorferneuerung, Städtebauförderung	0,00	0	0	0	0	0

Teilergebnisplan 2026

5.1.1.4

Hauptproduktbereich: 5 Gestaltung Umwelt
Produktbereich: 5.1 Räumliche Planung und Entwicklung
Produktgruppe: 5.1.1 Räumliche Planungs- und Entwicklungsmaßnahmen

Produkt: 5.1.1.4 Umsetzung und Steuerung von Planung

Ifd. Nr.	Ertrags- und Aufwandsarten	Ergebnis	Ansatz	Ansatz	Planung	Planung	Planung
		2024	2025	2026	2027	2028	2029
in EUR							
E1	+ Steuern und ähnliche Abgaben	0,00	0	0	0	0	0
E2	+ Zuwendungen, allgemeine Umlagen und sonstige Transfererträge	0,00	0	0	0	0	0
E3	+ Erträge der sozialen Sicherung	0,00	0	0	0	0	0
E4	+ Öffentlich-rechtliche Leistungsentgelte	120,00	200	200	200	200	200
43120000	Gebühren für die Erteilung von Bescheiden (u.a. Genehmigungen, Ablehnungen, Untersagungen)	120,00	200	200	200	200	200
E5	+ Privatrechtliche Leistungsentgelte	0,00	0	0	0	0	0
E6	+ Kostenerstattungen und Kostenumlagen	0,00	0	0	0	0	0
E7	+ Sonstige laufende Erträge	0,00	0	0	0	0	0
E8	Summe der laufenden Erträge aus Verwaltungstätigkeit	120,00	200	200	200	200	200
E9	- Personal- und Versorgungsaufwendungen	0,00	0	0	0	0	0
E10	- Aufwendungen für Sach- und Dienstleistungen	0,00	0	0	0	0	0
E11	- Abschreibungen	0,00	0	0	0	0	0
E12	- Zuwendungen, Umlagen und sonstige Transferaufwendungen	0,00	0	0	0	0	0
E13	- Aufwendungen der sozialen Sicherung	0,00	0	0	0	0	0
E14	- Sonstige laufende Aufwendungen	0,00	0	0	0	0	0
E15	Summe der laufenden Aufwendungen aus Verwaltungstätigkeit	0,00	0	0	0	0	0
E16	Laufendes Ergebnis aus Verwaltungstätigkeit	120,00	200	200	200	200	200
E17	+ Zinserträge und sonstige Finanzerträge	0,00	0	0	0	0	0
E18	- Zinsaufwendungen und sonstige Finanzaufwendungen	0,00	0	0	0	0	0
E19	Saldo der Zins- und sonstigen Finanzerträge und -aufwendungen	0,00	0	0	0	0	0
E20	Ordentliches Ergebnis	120,00	200	200	200	200	200
E21	Außerordentliches Ergebnis	0,00	0	0	0	0	0
E22	Saldo aus internen Leistungsbeziehungen	0,00	0	0	0	0	0
E23	Jahresergebnis (Jahresüberschuss/Jahresfehlbetrag) des Teilhaushalts	120,00	200	200	200	200	200

Produktübersicht		Ergebnis	Ansatz	Ansatz	Planung	Planung	Planung
Leistung	Bezeichnung	2024	2025	2026	2027	2028	2029
in EUR							
5.1.1.4.1000	Rechtsverfahren und Gebote	120,00	200	200	200	200	200

Teilergebnisplan 2026

5.3.1.1

Hauptproduktbereich: 5 Gestaltung Umwelt
 Produktbereich: 5.3 Ver- und Entsorgung
 Produktgruppe: 5.3.1 Elektrizitätsversorgung
 Produkt: 5.3.1.1 Kommunale Elektrizitätsversorgung

lfd. Nr.	Ertrags- und Aufwandsarten	Ergebnis	Ansatz	Ansatz	Planung	Planung	Planung
		2024	2025	2026	2027	2028	2029
in EUR							
E1	+ Steuern und ähnliche Abgaben	0,00	0	0	0	0	0
E2	+ Zuwendungen, allgemeine Umlagen und sonstige Transfererträge	0,00	0	0	0	0	0
E3	+ Erträge der sozialen Sicherung	0,00	0	0	0	0	0
E4	+ Öffentlich-rechtliche Leistungsentgelte	0,00	0	0	0	0	0
E5	+ Privatrechtliche Leistungsentgelte	0,00	0	0	0	0	0
E6	+ Kostenerstattungen und Kostenumlagen	0,00	0	15.000	0	0	0
44250000	<i>vom privaten Bereich</i>	<i>0,00</i>	<i>0</i>	<i>15.000</i>	<i>0</i>	<i>0</i>	<i>0</i>
E7	+ Sonstige laufende Erträge	0,00	0	0	0	0	0
E8	Summe der laufenden Erträge aus Verwaltungstätigkeit	0,00	0	15.000	0	0	0
E9	- Personal- und Versorgungsaufwendungen	0,00	0	0	0	0	0
E10	- Aufwendungen für Sach- und Dienstleistungen	22.480,89	0	0	0	0	0
52920000	<i>sonstige Aufwendungen für Dienstleistungen</i>	<i>22.480,89</i>	<i>0</i>	<i>0</i>	<i>0</i>	<i>0</i>	<i>0</i>
E11	- Abschreibungen	0,00	0	0	0	0	0
E12	- Zuwendungen, Umlagen und sonstige Transferaufwendungen	0,00	0	0	0	0	0
E13	- Aufwendungen der sozialen Sicherung	0,00	0	0	0	0	0
E14	- Sonstige laufende Aufwendungen	0,00	0	0	0	0	0
E15	Summe der laufenden Aufwendungen aus Verwaltungstätigkeit	22.480,89	0	0	0	0	0
E16	Laufendes Ergebnis aus Verwaltungstätigkeit	-22.480,89	0	15.000	0	0	0
E17	+ Zinserträge und sonstige Finanzerträge	0,00	0	0	0	0	0
E18	- Zinsaufwendungen und sonstige Finanzaufwendungen	0,00	0	0	0	0	0
E19	Saldo der Zins- und sonstigen Finanzerträge und -aufwendungen	0,00	0	0	0	0	0
E20	Ordentliches Ergebnis	-22.480,89	0	15.000	0	0	0
E21	Außerordentliches Ergebnis	0,00	0	0	0	0	0
E22	Saldo aus internen Leistungsbeziehungen	0,00	0	0	0	0	0
E23	Jahresergebnis (Jahresüberschuss/Jahresfehlbetrag) des Teilhaushalts	-22.480,89	0	15.000	0	0	0

Produktübersicht		Ergebnis	Ansatz	Ansatz	Planung	Planung	Planung
Leistung	Bezeichnung	2024	2025	2026	2027	2028	2029
in EUR							
5.3.1.1.0000	Kommunale Elektrizitätsversorgung	-22.480,89	0	15.000	0	0	0

Teilergebnisplan 2026

5.4.1.1

Hauptproduktbereich: 5 Gestaltung Umwelt
 Produktbereich: 5.4 Verkehrsflächen und -anlagen, ÖPNV
 Produktgruppe: 5.4.1 Gemeindestraßen
 Produkt: 5.4.1.1 Gemeindestraßen

Ifd. Nr.	Ertrags- und Aufwandsarten	Ergebnis	Ansatz	Ansatz	Planung	Planung	Planung
		2024	2025	2026	2027	2028	2029
in EUR							
E1	+ Steuern und ähnliche Abgaben	0,00	0	0	0	0	0
E2	+ Zuwendungen, allgemeine Umlagen und sonstige Transfererträge	5.785,54	5.794	5.400	5.400	5.405	5.412
41510000	<i>Sonderposten aus Zuwendungen</i>	5.785,54	5.794	5.400	5.400	5.405	5.412
E3	+ Erträge der sozialen Sicherung	0,00	0	0	0	0	0
E4	+ Öffentlich-rechtliche Leistungsentgelte	17.954,76	15.618	11.409	10.984	10.935	10.328
43210000	<i>Entgelte für die Benutzung von öffentlichen Einrichtungen und für wirtschaftliche Dienstleistungen</i>	315,00	0	0	0	0	0
43700000	<i>Erträge aus der Auflösung von Sonderposten für Beiträge und ähnlichen Entgelte</i>	17.639,76	15.618	11.409	10.984	10.935	10.328
E5	+ Privatrechtliche Leistungsentgelte	0,00	0	0	0	0	0
E6	+ Kostenerstattungen und Kostenumlagen vom Land	0,00	0	4.300	0	0	0
44242000	<i>vom Land</i>	0,00	0	4.300	0	0	0
E7	+ Sonstige laufende Erträge	0,00	0	0	0	0	0
E8	Summe der laufenden Erträge aus Verwaltungstätigkeit	23.740,30	21.412	21.109	16.384	16.340	15.740
E9	- Personal- und Versorgungsaufwendungen	0,00	0	0	0	0	0
E10	- Aufwendungen für Sach- und Dienstleistungen	9.306,06	28.000	43.000	28.000	28.000	28.000
52202000	<i>Strom</i>	4.404,32	4.500	4.500	4.500	4.500	4.500
52338000	<i>Straßen, Wege, Plätze und Verkehrslenkungsanlagen</i>	1.749,45	20.000	35.000	20.000	20.000	20.000
52339000	<i>Unterhaltung der Straßenbeleuchtung</i>	2.241,40	3.000	3.000	3.000	3.000	3.000
52380000	<i>Geringwertige Geräte, Ausstattungs-, Ausrüstungs- und sonstige Gebrauchsgegenstände</i>	910,89	500	500	500	500	500
E11	- Abschreibungen	27.084,82	26.323	21.792	21.186	21.052	19.456
53230000	<i>gezahlte Investitionszuschüsse als Nutzungsberechtigter</i>	1.900,47	1.900	1.915	1.920	1.920	1.919
53580000	<i>Straßen, Wege, Plätze und Verkehrslenkungsanlagen</i>	25.184,35	24.423	19.877	19.266	19.132	17.537
E12	- Zuwendungen, Umlagen und sonstige Transferaufwendungen	0,00	0	0	0	0	0
E13	- Aufwendungen der sozialen Sicherung	0,00	0	0	0	0	0
E14	- Sonstige laufende Aufwendungen	0,00	0	0	0	0	0
E15	Summe der laufenden Aufwendungen aus Verwaltungstätigkeit	36.390,88	54.323	64.792	49.186	49.052	47.456
E16	Laufendes Ergebnis aus Verwaltungstätigkeit	-12.650,58	-32.911	-43.683	-32.802	-32.712	-31.716
E17	+ Zinserträge und sonstige Finanzerträge	0,00	0	0	0	0	0
E18	- Zinsaufwendungen und sonstige Finanzaufwendungen	0,00	0	0	0	0	0
E19	Saldo der Zins- und sonstigen Finanzerträge und -aufwendungen	0,00	0	0	0	0	0
E20	Ordentliches Ergebnis	-12.650,58	-32.911	-43.683	-32.802	-32.712	-31.716
E21	Außerordentliches Ergebnis	0,00	0	0	0	0	0
E22	Saldo aus internen Leistungsbeziehungen	0,00	0	0	0	0	0
E23	Jahresergebnis (Jahresüberschuss/Jahresfehlbetrag) des Teilhaushalts	-12.650,58	-32.911	-43.683	-32.802	-32.712	-31.716

Teilergebnisplan 2026

5.4.1.1

Hauptproduktbereich: 5 Gestaltung Umwelt
Produktbereich: 5.4 Verkehrsflächen und -anlagen, ÖPNV
Produktgruppe: 5.4.1 Gemeindestraßen
Produkt: 5.4.1.1 Gemeindestraßen

Produktübersicht		Ergebnis	Ansatz	Ansatz	Planung	Planung	Planung
Leistung	Bezeichnung	2024	2025	2026	2027	2028	2029
in EUR							
5.4.1.1.0000	Gemeindestraßen	-4.045,87	-23.855	-34.627	-23.746	-23.656	-22.660
5.4.1.1.2000	Straßenbeleuchtung und Signalanlagen, Beschilderun	-8.604,71	-9.056	-9.056	-9.056	-9.056	-9.056

Teilergebnisplan 2026

5.4.1.3

Hauptproduktbereich: 5 Gestaltung Umwelt
Produktbereich: 5.4 Verkehrsflächen und -anlagen, ÖPNV
Produktgruppe: 5.4.1 Gemeindestraßen
Produkt: 5.4.1.3 Kommunale Straßenreinigung, kommunaler Winterdienst

lfd. Nr.	Ertrags- und Aufwandsarten	Ergebnis 2024	Ansatz 2025	Ansatz 2026	Planung 2027	Planung 2028	Planung 2029
E1	+ Steuern und ähnliche Abgaben	0,00	0	0	0	0	0
E2	+ Zuwendungen, allgemeine Umlagen und sonstige Transfererträge	0,00	0	0	0	0	0
E3	+ Erträge der sozialen Sicherung	0,00	0	0	0	0	0
E4	+ Öffentlich-rechtliche Leistungsentgelte	0,00	0	0	0	0	0
E5	+ Privatrechtliche Leistungsentgelte	0,00	0	0	0	0	0
E6	+ Kostenerstattungen und Kostenumlagen	0,00	0	0	0	0	0
E7	+ Sonstige laufende Erträge	0,00	0	0	0	0	0
E8	Summe der laufenden Erträge aus Verwaltungstätigkeit	0,00	0	0	0	0	0
E9	- Personal- und Versorgungsaufwendungen	0,00	0	0	0	0	0
E10	- Aufwendungen für Sach- und Dienstleistungen	516,46	3.500	3.500	3.500	3.500	3.500
52209000	<i>Ausgaben für Winterdienst</i>	516,46	3.500	3.500	3.500	3.500	3.500
E11	- Abschreibungen	0,00	0	0	0	0	0
E12	- Zuwendungen, Umlagen und sonstige Transferaufwendungen	0,00	0	0	0	0	0
E13	- Aufwendungen der sozialen Sicherung	0,00	0	0	0	0	0
E14	- Sonstige laufende Aufwendungen	0,00	0	0	0	0	0
E15	Summe der laufenden Aufwendungen aus Verwaltungstätigkeit	516,46	3.500	3.500	3.500	3.500	3.500
E16	Laufendes Ergebnis aus Verwaltungstätigkeit	-516,46	-3.500	-3.500	-3.500	-3.500	-3.500
E17	+ Zinserträge und sonstige Finanzerträge	0,00	0	0	0	0	0
E18	- Zinsaufwendungen und sonstige Finanzaufwendungen	0,00	0	0	0	0	0
E19	Saldo der Zins- und sonstigen Finanzerträge und -aufwendungen	0,00	0	0	0	0	0
E20	Ordentliches Ergebnis	-516,46	-3.500	-3.500	-3.500	-3.500	-3.500
E21	Außerordentliches Ergebnis	0,00	0	0	0	0	0
E22	Saldo aus internen Leistungsbeziehungen	0,00	0	0	0	0	0
E23	Jahresergebnis (Jahresüberschuss/Jahresfehlbetrag) des Teilhaushalts	-516,46	-3.500	-3.500	-3.500	-3.500	-3.500

Produktübersicht		Ergebnis 2024	Ansatz 2025	Ansatz 2026	Planung 2027	Planung 2028	Planung 2029
Leistung	Bezeichnung						
in EUR							
5.4.1.3.2000	Winterdienst	-516,46	-3.500	-3.500	-3.500	-3.500	-3.500

Teilergebnisplan 2026

5.4.1.4

Hauptproduktbereich: 5 Gestaltung Umwelt
Produktbereich: 5.4 Verkehrsflächen und -anlagen, ÖPNV
Produktgruppe: 5.4.1 Gemeindestraßen
Produkt: 5.4.1.4 Straßenoberflächenentwässerung

lfd. Nr.	Ertrags- und Aufwandsarten	Ergebnis 2024	Ansatz 2025	Ansatz 2026	Planung 2027	Planung 2028	Planung 2029
E1	+ Steuern und ähnliche Abgaben	0,00	0	0	0	0	0
E2	+ Zuwendungen, allgemeine Umlagen und sonstige Transfererträge	0,00	0	0	0	0	0
E3	+ Erträge der sozialen Sicherung	0,00	0	0	0	0	0
E4	+ Öffentlich-rechtliche Leistungsentgelte	0,00	0	0	0	0	0
E5	+ Privatrechtliche Leistungsentgelte	0,00	0	0	0	0	0
E6	+ Kostenerstattungen und Kostenumlagen	0,00	0	0	0	0	0
E7	+ Sonstige laufende Erträge	0,00	0	0	0	0	0
E8	Summe der laufenden Erträge aus Verwaltungstätigkeit	0,00	0	0	0	0	0
E9	- Personal- und Versorgungsaufwendungen	0,00	0	0	0	0	0
E10	- Aufwendungen für Sach- und Dienstleistungen	13.782,61	15.000	16.000	16.000	16.000	16.000
52203000	Wasser / Abwasser	13.782,61	15.000	16.000	16.000	16.000	16.000
E11	- Abschreibungen	0,00	0	0	0	0	0
E12	- Zuwendungen, Umlagen und sonstige Transferaufwendungen	0,00	0	0	0	0	0
E13	- Aufwendungen der sozialen Sicherung	0,00	0	0	0	0	0
E14	- Sonstige laufende Aufwendungen	0,00	0	0	0	0	0
E15	Summe der laufenden Aufwendungen aus Verwaltungstätigkeit	13.782,61	15.000	16.000	16.000	16.000	16.000
E16	Laufendes Ergebnis aus Verwaltungstätigkeit	-13.782,61	-15.000	-16.000	-16.000	-16.000	-16.000
E17	+ Zinserträge und sonstige Finanzerträge	0,00	0	0	0	0	0
E18	- Zinsaufwendungen und sonstige Finanzaufwendungen	0,00	0	0	0	0	0
E19	Saldo der Zins- und sonstigen Finanzerträge und -aufwendungen	0,00	0	0	0	0	0
E20	Ordentliches Ergebnis	-13.782,61	-15.000	-16.000	-16.000	-16.000	-16.000
E21	Außerordentliches Ergebnis	0,00	0	0	0	0	0
E22	Saldo aus internen Leistungsbeziehungen	0,00	0	0	0	0	0
E23	Jahresergebnis (Jahresüberschuss/Jahresfehlbetrag) des Teilhaushalts	-13.782,61	-15.000	-16.000	-16.000	-16.000	-16.000

Produktübersicht		Ergebnis 2024	Ansatz 2025	Ansatz 2026	Planung 2027	Planung 2028	Planung 2029
Leistung	Bezeichnung						
in EUR							
5.4.1.4.0000	Straßenoberflächenentwässerung	-13.782,61	-15.000	-16.000	-16.000	-16.000	-16.000

Teilergebnisplan 2026

5.4.1.5

Hauptproduktbereich: 5 Gestaltung Umwelt
Produktbereich: 5.4 Verkehrsflächen und -anlagen, ÖPNV
Produktgruppe: 5.4.1 Gemeindestraßen
Produkt: 5.4.1.5 Konzessionsabgaben

lfd. Nr.	Ertrags- und Aufwandsarten	Ergebnis 2024	Ansatz 2025	Ansatz 2026	Planung 2027	Planung 2028	Planung 2029
E1	+ Steuern und ähnliche Abgaben	0,00	0	0	0	0	0
E2	+ Zuwendungen, allgemeine Umlagen und sonstige Transfererträge	0,00	0	0	0	0	0
E3	+ Erträge der sozialen Sicherung	0,00	0	0	0	0	0
E4	+ Öffentlich-rechtliche Leistungsentgelte	0,00	0	0	0	0	0
E5	+ Privatrechtliche Leistungsentgelte	0,00	0	0	0	0	0
E6	+ Kostenerstattungen und Kostenumlagen	0,00	0	0	0	0	0
E7	+ Sonstige laufende Erträge	11.127,99	12.000	10.000	10.000	10.000	10.000
46250000	<i>Konzessionsabgaben</i>	<i>11.127,99</i>	<i>12.000</i>	<i>10.000</i>	<i>10.000</i>	<i>10.000</i>	<i>10.000</i>
E8	Summe der laufenden Erträge aus Verwaltungstätigkeit	11.127,99	12.000	10.000	10.000	10.000	10.000
E9	- Personal- und Versorgungsaufwendungen	0,00	0	0	0	0	0
E10	- Aufwendungen für Sach- und Dienstleistungen	0,00	0	0	0	0	0
E11	- Abschreibungen	0,00	0	0	0	0	0
E12	- Zuwendungen, Umlagen und sonstige Transferaufwendungen	0,00	0	0	0	0	0
E13	- Aufwendungen der sozialen Sicherung	0,00	0	0	0	0	0
E14	- Sonstige laufende Aufwendungen	0,00	0	0	0	0	0
E15	Summe der laufenden Aufwendungen aus Verwaltungstätigkeit	0,00	0	0	0	0	0
E16	Laufendes Ergebnis aus Verwaltungstätigkeit	11.127,99	12.000	10.000	10.000	10.000	10.000
E17	+ Zinserträge und sonstige Finanzerträge	0,00	0	0	0	0	0
E18	- Zinsaufwendungen und sonstige Finanzaufwendungen	0,00	0	0	0	0	0
E19	Saldo der Zins- und sonstigen Finanzerträge und -aufwendungen	0,00	0	0	0	0	0
E20	Ordentliches Ergebnis	11.127,99	12.000	10.000	10.000	10.000	10.000
E21	Außerordentliches Ergebnis	0,00	0	0	0	0	0
E22	Saldo aus internen Leistungsbeziehungen	0,00	0	0	0	0	0
E23	Jahresergebnis (Jahresüberschuss/Jahresfehlbetrag) des Teilhaushalts	11.127,99	12.000	10.000	10.000	10.000	10.000

Produktübersicht		Ergebnis 2024	Ansatz 2025	Ansatz 2026	Planung 2027	Planung 2028	Planung 2029
Leistung	Bezeichnung						
in EUR							
5.4.1.5.0000	Konzessionsabgaben	11.127,99	12.000	10.000	10.000	10.000	10.000

Teilergebnisplan 2026

5.5.1.1

Hauptproduktbereich: 5 Gestaltung Umwelt
Produktbereich: 5.5 Natur- und Landschaftspflege
Produktgruppe: 5.5.1 Öffentliches Grün, Landschaftsbau (soweit keinem anderen Produkt zuzuordnen)

Produkt: 5.5.1.1 Öffentliches Grün, Landschaftsbau

Ifd. Nr.	Ertrags- und Aufwandsarten	Ergebnis 2024	Ansatz 2025	Ansatz 2026	Planung 2027	Planung 2028	Planung 2029
E1	+ Steuern und ähnliche Abgaben	0,00	0	0	0	0	0
E2	+ Zuwendungen, allgemeine Umlagen und sonstige Transfererträge	0,00	0	4.200	0	0	0
41442000	<i>vom Land</i>	0,00	0	4.200	0	0	0
E3	+ Erträge der sozialen Sicherung	0,00	0	0	0	0	0
E4	+ Öffentlich-rechtliche Leistungsentgelte	0,00	0	0	0	0	0
E5	+ Privatrechtliche Leistungsentgelte	0,00	0	0	0	0	0
E6	+ Kostenerstattungen und Kostenumlagen	0,00	0	0	0	0	0
E7	+ Sonstige laufende Erträge	0,00	0	0	0	0	0
E8	Summe der laufenden Erträge aus Verwaltungstätigkeit	0,00	0	4.200	0	0	0
E9	- Personal- und Versorgungsaufwendungen	631,46	0	0	0	0	0
50299000	<i>Dienstbezüge und dergleichen / Sonstige</i>	631,46	0	0	0	0	0
E10	- Aufwendungen für Sach- und Dienstleistungen	1.786,26	11.490	17.650	11.650	11.650	11.650
52203000	<i>Wasser / Abwasser</i>	484,35	490	650	650	650	650
52320000	<i>Bewirtschaftung der Grundstücke, Außenanlagen, Gebäude und Gebäudeeinrichtungen</i>	0,00	500	500	500	500	500
52338000	<i>Straßen, Wege, Plätze und Verkehrslenkungsanlagen</i>	1.301,91	10.000	16.000	10.000	10.000	10.000
52380000	<i>Geringwertige Geräte, Ausstattungs-, Ausrüstungs- und sonstige Gebrauchsgegenstände</i>	0,00	500	500	500	500	500
E11	- Abschreibungen	1.057,45	1.057	410	192	192	192
53720000	<i>Kulturdenkmäler</i>	12,91	12	12	12	12	12
53810000	<i>Fahrzeuge</i>	864,29	865	218	0	0	0
53850000	<i>Betriebs- und Geschäftsausstattung</i>	180,25	180	180	180	180	180
E12	- Zuwendungen, Umlagen und sonstige Transferaufwendungen	0,00	0	0	0	0	0
E13	- Aufwendungen der sozialen Sicherung	0,00	0	0	0	0	0
E14	- Sonstige laufende Aufwendungen	0,00	0	0	0	0	0
E15	Summe der laufenden Aufwendungen aus Verwaltungstätigkeit	3.475,17	12.547	18.060	11.842	11.842	11.842
E16	Laufendes Ergebnis aus Verwaltungstätigkeit	-3.475,17	-12.547	-13.860	-11.842	-11.842	-11.842
E17	+ Zinserträge und sonstige Finanzerträge	0,00	0	0	0	0	0
E18	- Zinsaufwendungen und sonstige Finanzaufwendungen	0,00	0	0	0	0	0
E19	Saldo der Zins- und sonstigen Finanzerträge und -aufwendungen	0,00	0	0	0	0	0
E20	Ordentliches Ergebnis	-3.475,17	-12.547	-13.860	-11.842	-11.842	-11.842
E21	Außerordentliches Ergebnis	0,00	0	0	0	0	0
E22	Saldo aus internen Leistungsbeziehungen	0,00	0	0	0	0	0
E23	Jahresergebnis (Jahresüberschuss/Jahresfehlbetrag) des Teilhaushalts	-3.475,17	-12.547	-13.860	-11.842	-11.842	-11.842

Teilergebnisplan 2026

5.5.1.1

Hauptproduktbereich:	5	Gestaltung Umwelt
Produktbereich:	5.5	Natur- und Landschaftspflege
Produktgruppe:	5.5.1	Öffentliches Grün, Landschaftsbau (soweit keinem anderen Produkt zuzuordnen)
Produkt:	5.5.1.1	Öffentliches Grün, Landschaftsbau

Produktübersicht		Ergebnis	Ansatz	Ansatz	Planung	Planung	Planung
Leistung	Bezeichnung	2024	2025	2026	2027	2028	2029
in EUR							
5.5.1.1.1000	öffentliche Grünflächen und Parkanlagen, Dorfplatz	-3.163,37	-11.735	-11.218	-11.000	-11.000	-11.000
5.5.1.1.4000	Wanderwege, Schutzhütten, Naturlehrpfade, Trimm-Pf	-180,25	-180	-1.980	-180	-180	-180
5.5.1.1.5000	Denkmäler	-131,55	-632	-662	-662	-662	-662

Teilergebnisplan 2026

5.5.5.1

Hauptproduktbereich: 5 Gestaltung Umwelt
 Produktbereich: 5.5 Natur- und Landschaftspflege
 Produktgruppe: 5.5.5 Land- und Forstwirtschaft, Weinbau
 Produkt: 5.5.5.1 Kommunale Forstwirtschaft

lfd. Nr.	Ertrags- und Aufwandsarten	Ergebnis	Ansatz	Ansatz	Planung	Planung	Planung
		2024	2025	2026	2027	2028	2029
in EUR							
E1	+ Steuern und ähnliche Abgaben	0,00	0	0	0	0	0
E2	+ Zuwendungen, allgemeine Umlagen und sonstige Transfererträge	13.510,00	16.500	13.500	13.500	13.500	13.500
41441000	<i>vom Bund</i>	13.510,00	16.500	13.500	13.500	13.500	13.500
E3	+ Erträge der sozialen Sicherung	0,00	0	0	0	0	0
E4	+ Öffentlich-rechtliche Leistungsentgelte	0,00	0	0	0	0	0
E5	+ Privatrechtliche Leistungsentgelte	32.872,83	35.850	31.650	31.650	31.650	31.650
44110000	<i>Erträge aus Verkäufen (einschl. gewerblicher Tätigkeit)</i>	32.872,83	35.850	31.650	31.650	31.650	31.650
E6	+ Kostenerstattungen und Kostenumlagen	4.097,97	1.000	1.000	1.000	1.000	1.000
44290000	<i>von übrigen Bereichen</i>	4.097,97	1.000	1.000	1.000	1.000	1.000
E7	+ Sonstige laufende Erträge	-5.523,00	0	0	0	0	0
45120000	<i>Bestandsveränderungen an fertigen Erzeugnissen</i>	-5.523,00	0	0	0	0	0
E8	Summe der laufenden Erträge aus Verwaltungstätigkeit	44.957,80	53.350	46.150	46.150	46.150	46.150
E9	- Personal- und Versorgungsaufwendungen	7.036,93	3.050	4.400	4.850	5.300	5.850
50711000	<i>Pensionsrückstellungen</i>	7.036,93	3.050	4.400	4.850	5.300	5.850
E10	- Aufwendungen für Sach- und Dienstleistungen	32.507,84	29.900	20.280	20.280	20.280	20.280
52490000	<i>Aufwendungen für Sachleistungen -betr. Aufwand-</i>	1.566,04	1.500	860	860	860	860
52920000	<i>sonstige Aufwendungen für Dienstleistungen</i>	19.020,12	11.500	11.400	11.400	11.400	11.400
52921000	<i>Erstattung Waldarbeiterlöhne an Forstzweckverband</i>	11.921,68	16.900	8.020	8.020	8.020	8.020
E11	- Abschreibungen	0,00	0	0	0	0	0
E12	- Zuwendungen, Umlagen und sonstige Transferaufwendungen	23.145,40	25.300	27.200	27.200	27.200	27.200
54144000	<i>an Zweckverbände</i>	23.145,40	25.300	27.200	27.200	27.200	27.200
E13	- Aufwendungen der sozialen Sicherung	0,00	0	0	0	0	0
E14	- Sonstige laufende Aufwendungen	4.013,10	3.750	3.600	3.600	3.600	3.600
56120000	<i>Aufwendungen für Aus- und Fortbildung, Umschulung</i>	317,04	250	250	250	250	250
56329000	<i>Sonstige Geschäftsausgaben</i>	111,18	0	0	0	0	0
56341000	<i>Femmeldegebühren</i>	31,70	0	0	0	0	0
56416000	<i>Umlagen an Schadensausgleichskassen</i>	2.939,49	2.950	2.800	2.800	2.800	2.800
56419000	<i>Sonstige Versicherungen</i>	377,53	380	380	380	380	380
56790000	<i>Sonstige Steueraufwendungen</i>	72,57	0	0	0	0	0
56810000	<i>Grundsteuer</i>	163,59	170	170	170	170	170
E15	Summe der laufenden Aufwendungen aus Verwaltungstätigkeit	66.703,27	62.000	55.480	55.930	56.380	56.930
E16	Laufendes Ergebnis aus Verwaltungstätigkeit	-21.745,47	-8.650	-9.330	-9.780	-10.230	-10.780
E17	+ Zinserträge und sonstige Finanzerträge	0,00	0	0	0	0	0
E18	- Zinsaufwendungen und sonstige Finanzaufwendungen	0,00	0	0	0	0	0
E19	Saldo der Zins- und sonstigen Finanzerträge und -aufwendungen	0,00	0	0	0	0	0
E20	Ordentliches Ergebnis	-21.745,47	-8.650	-9.330	-9.780	-10.230	-10.780
E21	Außerordentliches Ergebnis	0,00	0	0	0	0	0
E22	Saldo aus internen Leistungsbeziehungen	0,00	0	0	0	0	0
E23	Jahresergebnis (Jahresüberschuss/Jahresfehlbetrag) des Teilhaushalts	-21.745,47	-8.650	-9.330	-9.780	-10.230	-10.780

Teilergebnisplan 2026

5.5.5.1

Hauptproduktbereich: 5 Gestaltung Umwelt
Produktbereich: 5.5 Natur- und Landschaftspflege
Produktgruppe: 5.5.5 Land- und Forstwirtschaft, Weinbau
Produkt: 5.5.5.1 Kommunale Forstwirtschaft

Produktübersicht		Ergebnis	Ansatz	Ansatz	Planung	Planung	Planung
Leistung	Bezeichnung	2024	2025	2026	2027	2028	2029
in EUR							
5.5.5.1.1000	Forstbetrieb	-21.745,47	-8.650	-9.330	-9.780	-10.230	-10.780

Teilergebnisplan 2026

5.5.5.9

Hauptproduktbereich: 5 Gestaltung Umwelt
Produktbereich: 5.5 Natur- und Landschaftspflege
Produktgruppe: 5.5.5 Land- und Forstwirtschaft, Weinbau
Produkt: 5.5.5.9 Feldwege, Landwirtschaftswege, Wirtschaftswege

lfd. Nr.	Ertrags- und Aufwandsarten	Ergebnis 2024	Ansatz 2025	Ansatz 2026	Planung 2027	Planung 2028	Planung 2029
E1	+ Steuern und ähnliche Abgaben	0,00	0	0	0	0	0
E2	+ Zuwendungen, allgemeine Umlagen und sonstige Transfererträge	853,55	852	852	852	852	852
41510000	<i>Sonderposten aus Zuwendungen</i>	853,55	852	852	852	852	852
E3	+ Erträge der sozialen Sicherung	0,00	0	0	0	0	0
E4	+ Öffentlich-rechtliche Leistungsentgelte	0,00	0	0	0	0	0
E5	+ Privatrechtliche Leistungsentgelte	0,00	0	0	0	0	0
E6	+ Kostenerstattungen und Kostenumlagen	0,00	23.000	20.000	1.500	1.500	1.500
44250000	<i>vom privaten Bereich</i>	0,00	23.000	20.000	1.500	1.500	1.500
E7	+ Sonstige laufende Erträge	0,00	0	0	0	0	0
E8	Summe der laufenden Erträge aus Verwaltungstätigkeit	853,55	23.852	20.852	2.352	2.352	2.352
E9	- Personal- und Versorgungsaufwendungen	0,00	0	0	0	0	0
E10	- Aufwendungen für Sach- und Dienstleistungen	0,00	23.000	20.000	1.500	1.500	1.500
52338000	<i>Straßen, Wege, Plätze und Verkehrslenkungsanlagen</i>	0,00	23.000	20.000	1.500	1.500	1.500
E11	- Abschreibungen	1.356,66	1.356	1.356	1.356	1.356	1.356
53580000	<i>Straßen, Wege, Plätze und Verkehrslenkungsanlagen</i>	1.356,66	1.356	1.356	1.356	1.356	1.356
E12	- Zuwendungen, Umlagen und sonstige Transferaufwendungen	0,00	0	0	0	0	0
E13	- Aufwendungen der sozialen Sicherung	0,00	0	0	0	0	0
E14	- Sonstige laufende Aufwendungen	0,00	0	0	0	0	0
E15	Summe der laufenden Aufwendungen aus Verwaltungstätigkeit	1.356,66	24.356	21.356	2.856	2.856	2.856
E16	Laufendes Ergebnis aus Verwaltungstätigkeit	-503,11	-504	-504	-504	-504	-504
E17	+ Zinserträge und sonstige Finanzerträge	0,00	0	0	0	0	0
E18	- Zinsaufwendungen und sonstige Finanzaufwendungen	0,00	0	0	0	0	0
E19	Saldo der Zins- und sonstigen Finanzerträge und -aufwendungen	0,00	0	0	0	0	0
E20	Ordentliches Ergebnis	-503,11	-504	-504	-504	-504	-504
E21	Außerordentliches Ergebnis	0,00	0	0	0	0	0
E22	Saldo aus internen Leistungsbeziehungen	0,00	0	0	0	0	0
E23	Jahresergebnis (Jahresüberschuss/Jahresfehlbetrag) des Teilhaushalts	-503,11	-504	-504	-504	-504	-504

Produktübersicht		Ergebnis 2024	Ansatz 2025	Ansatz 2026	Planung 2027	Planung 2028	Planung 2029
Leistung	Bezeichnung						
in EUR							
5.5.5.9.1000	Feldwege, Landwirtschaftswege und Wirtschaftswege	-503,11	-504	-504	-504	-504	-504

Teilergebnisplan 2026

5.7.3.1

Hauptproduktbereich: 5 Gestaltung Umwelt
Produktbereich: 5.7 Wirtschaft und Tourismus
Produktgruppe: 5.7.3 Allgemeine Einrichtungen und Unternehmen
Produkt: 5.7.3.1 Kommunale allgemeine Einrichtungen und Unternehmen

lfd. Nr.	Ertrags- und Aufwandsarten	Ergebnis 2024	Ansatz 2025	Ansatz 2026	Planung 2027	Planung 2028	Planung 2029
				in EUR			
E1	+ Steuern und ähnliche Abgaben	0,00	0	0	0	0	0
E2	+ Zuwendungen, allgemeine Umlagen und sonstige Transfererträge	2.606,06	2.610	2.616	2.615	2.472	2.472
41510000	<i>Sonderposten aus Zuwendungen</i>	2.606,06	2.610	2.616	2.615	2.472	2.472
E3	+ Erträge der sozialen Sicherung	0,00	0	0	0	0	0
E4	+ Öffentlich-rechtliche Leistungsentgelte	5.175,00	4.150	4.000	4.000	4.000	4.000
43210000	<i>Entgelte für die Benutzung von öffentlichen Einrichtungen und für wirtschaftliche Dienstleistungen</i>	5.175,00	4.150	4.000	4.000	4.000	4.000
E5	+ Privatrechtliche Leistungsentgelte	10.437,64	13.000	13.000	13.000	13.000	13.000
44180000	<i>Entgelte Photovoltaik</i>	10.437,64	13.000	13.000	13.000	13.000	13.000
E6	+ Kostenerstattungen und Kostenumlagen vom privaten Bereich	1.243,50	1.200	1.150	1.150	1.150	1.150
44250000		1.243,50	1.200	1.150	1.150	1.150	1.150
E7	+ Sonstige laufende Erträge	0,00	0	0	0	0	0
E8	Summe der laufenden Erträge aus Verwaltungstätigkeit	19.462,20	20.960	20.766	20.765	20.622	20.622
E9	- Personal- und Versorgungsaufwendungen	0,00	0	0	0	0	0
E10	- Aufwendungen für Sach- und Dienstleistungen	26.821,36	16.500	24.210	20.010	20.210	20.210
52201000	<i>Heizung</i>	1.422,32	1.400	4.500	4.800	5.000	5.000
52202000	<i>Strom</i>	1.632,40	2.100	4.050	4.050	4.050	4.050
52203000	<i>Wasser / Abwasser</i>	1.354,29	1.400	1.560	1.560	1.560	1.560
52205000	<i>Sonstige Bewirtschaftungskosten</i>	480,55	550	550	550	550	550
52206000	<i>Abfallbeseitigung</i>	531,00	550	550	550	550	550
52310000	<i>Unterhaltung der Grundstücke, Außenanlagen, Gebäude und Gebäudeeinrichtungen</i>	11.285,70	8.000	10.500	6.000	6.000	6.000
52320000	<i>Bewirtschaftung der Grundstücke, Außenanlagen, Gebäude und Gebäudeeinrichtungen</i>	0,00	100	100	100	100	100
52370000	<i>Unterhaltung der Betriebs- und Geschäftsausstattung</i>	69,97	600	600	600	600	600
52380000	<i>Geringwertige Geräte, Ausstattungs-, Ausrüstungs- und sonstige Gebrauchsgegenstände</i>	10.045,13	1.800	1.800	1.800	1.800	1.800
E11	- Abschreibungen	22.502,05	20.241	20.256	19.939	18.952	18.980
53490000	<i>mit sonstigen Gebäuden</i>	13.682,63	13.680	13.680	13.680	13.680	13.680
53530000	<i>Stromversorgungsanlagen</i>	408,74	408	408	411	420	424
53820000	<i>Maschinen und technische Anlagen</i>	2.423,14	138	144	143	0	0
53830000	<i>Betriebsvorrichtungen</i>	218,51	228	228	94	0	0
53850000	<i>Betriebs- und Geschäftsausstattung</i>	5.769,03	5.787	5.796	5.611	4.852	4.876
E12	- Zuwendungen, Umlagen und sonstige Transferaufwendungen	0,00	0	0	0	0	0
E13	- Aufwendungen der sozialen Sicherung	0,00	0	0	0	0	0
E14	- Sonstige laufende Aufwendungen	3.374,97	3.735	2.655	2.655	2.655	2.655
56329000	<i>Sonstige Geschäftsausgaben</i>	0,00	150	150	150	150	150
56341000	<i>Fermeldegebühren</i>	480,35	480	480	480	480	480
56346000	<i>Rundfunk- und Fernsehgebühren</i>	146,88	155	75	75	75	75
56411000	<i>Gebäudeversicherungen</i>	2.272,58	2.450	1.450	1.450	1.450	1.450
56890000	<i>sonstige betriebliche Steueraufwendungen</i>	475,16	500	500	500	500	500
E15	Summe der laufenden Aufwendungen aus Verwaltungstätigkeit	52.698,38	40.476	47.121	42.604	41.817	41.845
E16	Laufendes Ergebnis aus Verwaltungstätigkeit	-33.236,18	-19.516	-26.355	-21.839	-21.195	-21.223
E17	+ Zinserträge und sonstige Finanzerträge	0,00	0	0	0	0	0
E18	- Zinsaufwendungen und sonstige Finanzaufwendungen	0,00	0	0	0	0	0
E19	Saldo der Zins- und sonstigen Finanzerträge und -aufwendungen	0,00	0	0	0	0	0
E20	Ordentliches Ergebnis	-33.236,18	-19.516	-26.355	-21.839	-21.195	-21.223
E21	Außerordentliches Ergebnis	0,00	0	0	0	0	0
E22	Saldo aus internen Leistungsbeziehungen	0,00	0	0	0	0	0

Teilergebnisplan 2026

5.7.3.1

Hauptproduktbereich: 5 Gestaltung Umwelt
Produktbereich: 5.7 Wirtschaft und Tourismus
Produktgruppe: 5.7.3 Allgemeine Einrichtungen und Unternehmen
Produkt: 5.7.3.1 Kommunale allgemeine Einrichtungen und Unternehmen

Ifd. Nr.	Ertrags- und Aufwandsarten	Ergebnis	Ansatz	Ansatz	Planung	Planung	Planung
		2024	2025	2026	2027	2028	2029
in EUR							
E23	Jahresergebnis (Jahresüberschuss/Jahresfehlbetrag) des Teilhaushalts	-33.236,18	-19.516	-26.355	-21.839	-21.195	-21.223

Produktübersicht		Ergebnis	Ansatz	Ansatz	Planung	Planung	Planung
Leistung	Bezeichnung	2024	2025	2026	2027	2028	2029
in EUR							
5.7.3.1.2000	Dorfgemeinschaftshäuser, Bürgerhäuser	-31.782,83	-20.506	-23.826	-23.939	-23.370	-23.383
5.7.3.1.3000	Grillhütten	-3.353,25	-8.224	-5.024	-4.893	-4.808	-4.812
5.7.3.1.4000	Gemeinschaftsräume und sonstige Einrichtungen	-8.062,58	-3.086	-9.805	-5.307	-5.317	-5.328
5.7.3.1.6000	Kompost-/Astplatz	0,00	-100	-100	-100	-100	-100
5.7.3.1.9000	Photovoltaik	9.962,48	12.400	12.400	12.400	12.400	12.400

Teilergebnisplan 2026

6.1.1.1

Hauptproduktbereich: 6 Zentrale Finanzleistungen
Produktbereich: 6.1 Allgemeine Finanzwirtschaft
Produktgruppe: 6.1.1 Steuern, allgemeine Zuweisungen, allgemeine Umlagen

Produkt: 6.1.1.1 Steuern

lfd. Nr.	Ertrags- und Aufwandsarten	Ergebnis	Ansatz	Ansatz	Planung	Planung	Planung
		2024	2025	2026	2027	2028	2029
in EUR							
E1	+ Steuern und ähnliche Abgaben	416.246,81	410.900	435.200	443.400	449.900	458.900
40110000	Grundsteuer A	2.628,53	2.900	2.550	2.550	2.550	2.550
40120000	Grundsteuer B	50.744,59	49.000	50.000	50.000	50.000	50.000
40130000	Gewerbesteuer	44.036,08	28.500	40.000	40.000	40.000	40.000
40210000	Gemeindeanteil an der Einkommensteuer	312.810,63	324.500	336.000	343.000	349.000	359.000
40220000	Gemeindeanteil an der Umsatzsteuer	4.486,98	4.500	5.300	6.500	7.000	6.000
40330000	Hundesteuer	1.540,00	1.500	1.350	1.350	1.350	1.350
E2	+ Zuwendungen, allgemeine Umlagen und sonstige Transfererträge	0,00	0	0	0	0	0
E3	+ Erträge der sozialen Sicherung	0,00	0	0	0	0	0
E4	+ Öffentlich-rechtliche Leistungsentgelte	0,00	0	0	0	0	0
E5	+ Privatrechtliche Leistungsentgelte	0,00	0	0	0	0	0
E6	+ Kostenerstattungen und Kostenumlagen	0,00	0	0	0	0	0
E7	+ Sonstige laufende Erträge	0,00	0	0	0	0	0
E8	Summe der laufenden Erträge aus Verwaltungstätigkeit	416.246,81	410.900	435.200	443.400	449.900	458.900
E9	- Personal- und Versorgungsaufwendungen	0,00	0	0	0	0	0
E10	- Aufwendungen für Sach- und Dienstleistungen	0,00	0	0	0	0	0
E11	- Abschreibungen	0,00	0	0	0	0	0
E12	- Zuwendungen, Umlagen und sonstige Transferaufwendungen	0,00	0	0	0	0	0
E13	- Aufwendungen der sozialen Sicherung	0,00	0	0	0	0	0
E14	- Sonstige laufende Aufwendungen	0,00	0	0	0	0	0
E15	Summe der laufenden Aufwendungen aus Verwaltungstätigkeit	0,00	0	0	0	0	0
E16	Laufendes Ergebnis aus Verwaltungstätigkeit	416.246,81	410.900	435.200	443.400	449.900	458.900
E17	+ Zinserträge und sonstige Finanzerträge	0,00	0	0	0	0	0
E18	- Zinsaufwendungen und sonstige Finanzaufwendungen	0,00	0	0	0	0	0
E19	Saldo der Zins- und sonstigen Finanzerträge und -aufwendungen	0,00	0	0	0	0	0
E20	Ordentliches Ergebnis	416.246,81	410.900	435.200	443.400	449.900	458.900
E21	Außerordentliches Ergebnis	0,00	0	0	0	0	0
E22	Saldo aus internen Leistungsbeziehungen	0,00	0	0	0	0	0
E23	Jahresergebnis (Jahresüberschuss/Jahresfehlbetrag) des Teilhaushalts	416.246,81	410.900	435.200	443.400	449.900	458.900

Produktübersicht		Ergebnis	Ansatz	Ansatz	Planung	Planung	Planung
Leistung	Bezeichnung	2024	2025	2026	2027	2028	2029
in EUR							
6.1.1.1.2000	Gemeindesteuern, Grundsteuer A, Grundsteuer B, Gew	98.949,20	81.900	93.900	93.900	93.900	93.900
6.1.1.1.3000	Gemeindeanteile Einkommensteuer	312.810,63	324.500	336.000	343.000	349.000	359.000
6.1.1.1.4000	Gemeindeanteil Umsatzsteuer	4.486,98	4.500	5.300	6.500	7.000	6.000

Teilergebnisplan 2026

6.1.1.3

Hauptproduktbereich: 6 Zentrale Finanzleistungen
Produktbereich: 6.1 Allgemeine Finanzwirtschaft
Produktgruppe: 6.1.1 Steuern, allgemeine Zuweisungen, allgemeine Umlagen
Produkt: 6.1.1.3 Allgemeine Zuweisungen

Ifd. Nr.	Ertrags- und Aufwandsarten	Ergebnis 2024	Ansatz 2025	Ansatz 2026	Planung 2027	Planung 2028	Planung 2029
E1	+ Steuern und ähnliche Abgaben	0,00	0	0	0	0	0
E2	+ Zuwendungen, allgemeine Umlagen und sonstige Transfererträge	189.766,00	207.600	205.600	205.600	205.600	205.600
41111000	Schlüsselzuweisung A	158.846,00	152.800	142.000	142.000	142.000	142.000
41112000	Schlüsselzuweisung B	30.920,00	54.800	63.600	63.600	63.600	63.600
E3	+ Erträge der sozialen Sicherung	0,00	0	0	0	0	0
E4	+ Öffentlich-rechtliche Leistungsentgelte	0,00	0	0	0	0	0
E5	+ Privatrechtliche Leistungsentgelte	0,00	0	0	0	0	0
E6	+ Kostenerstattungen und Kostenumlagen	0,00	0	0	0	0	0
E7	+ Sonstige laufende Erträge	0,00	0	0	0	0	0
E8	Summe der laufenden Erträge aus Verwaltungstätigkeit	189.766,00	207.600	205.600	205.600	205.600	205.600
E9	- Personal- und Versorgungsaufwendungen	0,00	0	0	0	0	0
E10	- Aufwendungen für Sach- und Dienstleistungen	0,00	0	0	0	0	0
E11	- Abschreibungen	0,00	0	0	0	0	0
E12	- Zuwendungen, Umlagen und sonstige Transferaufwendungen	0,00	0	0	0	0	0
E13	- Aufwendungen der sozialen Sicherung	0,00	0	0	0	0	0
E14	- Sonstige laufende Aufwendungen	0,00	0	0	0	0	0
E15	Summe der laufenden Aufwendungen aus Verwaltungstätigkeit	0,00	0	0	0	0	0
E16	Laufendes Ergebnis aus Verwaltungstätigkeit	189.766,00	207.600	205.600	205.600	205.600	205.600
E17	+ Zinserträge und sonstige Finanzerträge	0,00	0	0	0	0	0
E18	- Zinsaufwendungen und sonstige Finanzaufwendungen	0,00	0	0	0	0	0
E19	Saldo der Zins- und sonstigen Finanzerträge und -aufwendungen	0,00	0	0	0	0	0
E20	Ordentliches Ergebnis	189.766,00	207.600	205.600	205.600	205.600	205.600
E21	Außerordentliches Ergebnis	0,00	0	0	0	0	0
E22	Saldo aus internen Leistungsbeziehungen	0,00	0	0	0	0	0
E23	Jahresergebnis (Jahresüberschuss/Jahresfehlbetrag) des Teilhaushalts	189.766,00	207.600	205.600	205.600	205.600	205.600

Produktübersicht		Ergebnis 2024	Ansatz 2025	Ansatz 2026	Planung 2027	Planung 2028	Planung 2029
Leistung	Bezeichnung						
in EUR							
6.1.1.3.1000	Schlüsselzuweisungen, Investitionsschlüsselzuweisungen	189.766,00	207.600	205.600	205.600	205.600	205.600

Teilergebnisplan 2026

6.1.1.5

Hauptproduktbereich: 6 Zentrale Finanzleistungen
Produktbereich: 6.1 Allgemeine Finanzwirtschaft
Produktgruppe: 6.1.1 Steuern, allgemeine Zuweisungen, allgemeine Umlagen

Produkt: 6.1.1.5 Abgeführte allgemeine Umlagen

Ifd. Nr.	Ertrags- und Aufwandsarten	Ergebnis	Ansatz	Ansatz	Planung	Planung	Planung
		2024	2025	2026	2027	2028	2029
in EUR							
E1	+ Steuern und ähnliche Abgaben	0,00	0	0	0	0	0
E2	+ Zuwendungen, allgemeine Umlagen und sonstige Transfererträge	0,00	0	0	0	0	0
E3	+ Erträge der sozialen Sicherung	0,00	0	0	0	0	0
E4	+ Öffentlich-rechtliche Leistungsentgelte	0,00	0	0	0	0	0
E5	+ Privatrechtliche Leistungsentgelte	0,00	0	0	0	0	0
E6	+ Kostenerstattungen und Kostenumlagen	0,00	0	0	0	0	0
E7	+ Sonstige laufende Erträge	0,00	38.000	2.730	0	0	0
46612000	<i>Erträge aus der Auflösung von Sonderposten mit Rücklageanteil</i>	0,00	0	2.730	0	0	0
46614000	<i>Erträge aus der Auflösung von Rückstellungen</i>	0,00	38.000	0	0	0	0
E8	Summe der laufenden Erträge aus Verwaltungstätigkeit	0,00	38.000	2.730	0	0	0
E9	- Personal- und Versorgungsaufwendungen	0,00	0	0	0	0	0
E10	- Aufwendungen für Sach- und Dienstleistungen	0,00	0	0	0	0	0
E11	- Abschreibungen	3.709,98	3.708	3.708	3.708	3.708	3.716
53230000	<i>gezahlte Investitionszuschüsse als Nutzungsberechtigter</i>	3.709,98	3.708	3.708	3.708	3.708	3.716
E12	- Zuwendungen, Umlagen und sonstige Transferaufwendungen	504.518,56	589.200	613.350	613.350	613.350	613.350
54143000	<i>an Gemeinden und Gemeindeverbände</i>	37.996,00	79.500	40.100	40.100	40.100	40.100
54421000	<i>Landkreise</i>	261.260,00	265.000	273.500	273.500	273.500	273.500
54423000	<i>Verbandsgemeinden</i>	171.108,31	177.000	182.000	182.000	182.000	182.000
54430000	<i>Allgemeine Umlagen an Zweckverbände</i>	34.154,25	67.700	117.750	117.750	117.750	117.750
E13	- Aufwendungen der sozialen Sicherung	0,00	0	0	0	0	0
E14	- Sonstige laufende Aufwendungen	0,00	0	0	0	0	0
E15	Summe der laufenden Aufwendungen aus Verwaltungstätigkeit	508.228,54	592.908	617.058	617.058	617.058	617.066
E16	Laufendes Ergebnis aus Verwaltungstätigkeit	-508.228,54	-554.908	-614.328	-617.058	-617.058	-617.066
E17	+ Zinserträge und sonstige Finanzerträge	0,00	0	0	0	0	0
E18	- Zinsaufwendungen und sonstige Finanzaufwendungen	0,00	0	0	0	0	0
E19	Saldo der Zins- und sonstigen Finanzerträge und -aufwendungen	0,00	0	0	0	0	0
E20	Ordentliches Ergebnis	-508.228,54	-554.908	-614.328	-617.058	-617.058	-617.066
E21	Außerordentliches Ergebnis	0,00	0	0	0	0	0
E22	Saldo aus internen Leistungsbeziehungen	0,00	0	0	0	0	0
E23	Jahresergebnis (Jahresüberschuss/Jahresfehlbetrag) des Teilhaushalts	-508.228,54	-554.908	-614.328	-617.058	-617.058	-617.066

Teilergebnisplan 2026

6.1.1.5

Hauptproduktbereich:	6	Zentrale Finanzleistungen
Produktbereich:	6.1	Allgemeine Finanzwirtschaft
Produktgruppe:	6.1.1	Steuern, allgemeine Zuweisungen, allgemeine Umlagen
Produkt:	6.1.1.5	Abgeführte allgemeine Umlagen

Produktübersicht		Ergebnis	Ansatz	Ansatz	Planung	Planung	Planung
Leistung	Bezeichnung	2024	2025	2026	2027	2028	2029
in EUR							
6.1.1.5.0000	Abgeführte allgemeine Umlagen	0,00	0	2.730	0	0	0
6.1.1.5.4000	Kreisumlagen	-261.260,00	-265.000	-273.500	-273.500	-273.500	-273.500
6.1.1.5.5000	Verbandsgemeindeumlagen	-171.108,31	-177.000	-182.000	-182.000	-182.000	-182.000
6.1.1.5.6000	Sonderumlagen (§ 26 Abs. 2 LFAG), Grundschulen	-37.996,00	-41.500	-40.100	-40.100	-40.100	-40.100
6.1.1.5.7000	Kindergartenumlage	-31.025,36	-64.282	-110.632	-110.632	-110.632	-110.632
6.1.1.5.8000	Zweckverbandsumlage Kirchspiel	-4.161,98	-4.450	-8.150	-8.150	-8.150	-8.150
6.1.1.5.9000	Zuweisung Sportplatz Thalhausen	-2.676,89	-2.676	-2.676	-2.676	-2.676	-2.684

Teilergebnisplan 2026

6.1.1.6

Hauptproduktbereich: 6 Zentrale Finanzleistungen
Produktbereich: 6.1 Allgemeine Finanzwirtschaft
Produktgruppe: 6.1.1 Steuern, allgemeine Zuweisungen, allgemeine Umlagen
Produkt: 6.1.1.6 Steuerbeteiligungen

lfd. Nr.	Ertrags- und Aufwandsarten	Ergebnis 2024	Ansatz 2025	Ansatz 2026	Planung 2027	Planung 2028	Planung 2029
				in EUR			
E1	+ Steuern und ähnliche Abgaben	0,00	0	0	0	0	0
E2	+ Zuwendungen, allgemeine Umlagen und sonstige Transfererträge	0,00	0	0	0	0	0
E3	+ Erträge der sozialen Sicherung	0,00	0	0	0	0	0
E4	+ Öffentlich-rechtliche Leistungsentgelte	0,00	0	0	0	0	0
E5	+ Privatrechtliche Leistungsentgelte	0,00	0	0	0	0	0
E6	+ Kostenerstattungen und Kostenumlagen	0,00	0	0	0	0	0
E7	+ Sonstige laufende Erträge	0,00	0	0	0	0	0
E8	Summe der laufenden Erträge aus Verwaltungstätigkeit	0,00	0	0	0	0	0
E9	- Personal- und Versorgungsaufwendungen	0,00	0	0	0	0	0
E10	- Aufwendungen für Sach- und Dienstleistungen	0,00	0	0	0	0	0
E11	- Abschreibungen	0,00	0	0	0	0	0
E12	- Zuwendungen, Umlagen und sonstige Transferaufwendungen	3.228,13	2.850	4.000	4.000	4.000	4.000
54310000	Gewerbesteuerumlage	3.228,13	2.850	4.000	4.000	4.000	4.000
E13	- Aufwendungen der sozialen Sicherung	0,00	0	0	0	0	0
E14	- Sonstige laufende Aufwendungen	0,00	0	0	0	0	0
E15	Summe der laufenden Aufwendungen aus Verwaltungstätigkeit	3.228,13	2.850	4.000	4.000	4.000	4.000
E16	Laufendes Ergebnis aus Verwaltungstätigkeit	-3.228,13	-2.850	-4.000	-4.000	-4.000	-4.000
E17	+ Zinserträge und sonstige Finanzerträge	0,00	0	0	0	0	0
E18	- Zinsaufwendungen und sonstige Finanzaufwendungen	0,00	0	0	0	0	0
E19	Saldo der Zins- und sonstigen Finanzerträge und -aufwendungen	0,00	0	0	0	0	0
E20	Ordentliches Ergebnis	-3.228,13	-2.850	-4.000	-4.000	-4.000	-4.000
E21	Außerordentliches Ergebnis	0,00	0	0	0	0	0
E22	Saldo aus internen Leistungsbeziehungen	0,00	0	0	0	0	0
E23	Jahresergebnis (Jahresüberschuss/Jahresfehlbetrag) des Teilhaushalts	-3.228,13	-2.850	-4.000	-4.000	-4.000	-4.000

Produktübersicht		Ergebnis 2024	Ansatz 2025	Ansatz 2026	Planung 2027	Planung 2028	Planung 2029
Leistung	Bezeichnung	in EUR					
6.1.1.6.1000	Gewerbesteuerumlage	-3.228,13	-2.850	-4.000	-4.000	-4.000	-4.000

Teilergebnisplan 2026

6.1.1.7

Hauptproduktbereich: 6 Zentrale Finanzleistungen
Produktbereich: 6.1 Allgemeine Finanzwirtschaft
Produktgruppe: 6.1.1 Steuern, allgemeine Zuweisungen, allgemeine Umlagen
Produkt: 6.1.1.7 Ausgleichsleistungen

Ifd. Nr.	Ertrags- und Aufwandsarten	Ergebnis 2024	Ansatz 2025	Ansatz 2026	Planung 2027	Planung 2028	Planung 2029
				in EUR			
E1	+ Steuern und ähnliche Abgaben	41.297,64	42.500	35.500	36.300	36.900	38.000
40521000	<i>Ausgleichsleistungen aus den Umsatzsteuermehreinnahmen des Landes gem. § 28 LFAG</i>	41.297,64	42.500	35.500	36.300	36.900	38.000
E2	+ Zuwendungen, allgemeine Umlagen und sonstige Transfererträge	0,00	0	0	0	0	0
E3	+ Erträge der sozialen Sicherung	0,00	0	0	0	0	0
E4	+ Öffentlich-rechtliche Leistungsentgelte	0,00	0	0	0	0	0
E5	+ Privatrechtliche Leistungsentgelte	0,00	0	0	0	0	0
E6	+ Kostenerstattungen und Kostenumlagen	0,00	0	0	0	0	0
E7	+ Sonstige laufende Erträge	0,00	0	0	0	0	0
E8	Summe der laufenden Erträge aus Verwaltungstätigkeit	41.297,64	42.500	35.500	36.300	36.900	38.000
E9	- Personal- und Versorgungsaufwendungen	0,00	0	0	0	0	0
E10	- Aufwendungen für Sach- und Dienstleistungen	0,00	0	0	0	0	0
E11	- Abschreibungen	0,00	0	0	0	0	0
E12	- Zuwendungen, Umlagen und sonstige Transferaufwendungen	0,00	0	0	0	0	0
E13	- Aufwendungen der sozialen Sicherung	0,00	0	0	0	0	0
E14	- Sonstige laufende Aufwendungen	0,00	0	0	0	0	0
E15	Summe der laufenden Aufwendungen aus Verwaltungstätigkeit	0,00	0	0	0	0	0
E16	Laufendes Ergebnis aus Verwaltungstätigkeit	41.297,64	42.500	35.500	36.300	36.900	38.000
E17	+ Zinserträge und sonstige Finanzerträge	0,00	0	0	0	0	0
E18	- Zinsaufwendungen und sonstige Finanzaufwendungen	0,00	0	0	0	0	0
E19	Saldo der Zins- und sonstigen Finanzerträge und -aufwendungen	0,00	0	0	0	0	0
E20	Ordentliches Ergebnis	41.297,64	42.500	35.500	36.300	36.900	38.000
E21	Außerordentliches Ergebnis	0,00	0	0	0	0	0
E22	Saldo aus internen Leistungsbeziehungen	0,00	0	0	0	0	0
E23	Jahresergebnis (Jahresüberschuss/Jahresfehlbetrag) des Teilhaushalts	41.297,64	42.500	35.500	36.300	36.900	38.000

Produktübersicht		Ergebnis 2024	Ansatz 2025	Ansatz 2026	Planung 2027	Planung 2028	Planung 2029
Leistung	Bezeichnung	in EUR					
6.1.1.7.1000	Ausgleichsleistungen nach dem Familienleistungsausgleich (§ 21 LFAG)	41.297,64	42.500	35.500	36.300	36.900	38.000

Teilergebnisplan 2026

6.1.2.1

Hauptproduktbereich: 6 Zentrale Finanzleistungen
Produktbereich: 6.1 Allgemeine Finanzwirtschaft
Produktgruppe: 6.1.2 Sonstige allgemeine Finanzwirtschaft (soweit nicht einem anderen Produkt direkt zugeordnet)
Produkt: 6.1.2.1 Zinsen und ähnliche Erträge

Ifd. Nr.	Ertrags- und Aufwandsarten	Ergebnis	Ansatz	Ansatz	Planung	Planung	Planung
		2024	2025	2026	2027	2028	2029
in EUR							
E1	+ Steuern und ähnliche Abgaben	0,00	0	0	0	0	0
E2	+ Zuwendungen, allgemeine Umlagen und sonstige Transfererträge	0,00	0	0	0	0	0
E3	+ Erträge der sozialen Sicherung	0,00	0	0	0	0	0
E4	+ Öffentlich-rechtliche Leistungsentgelte	0,00	0	0	0	0	0
E5	+ Privatrechtliche Leistungsentgelte	0,00	0	0	0	0	0
E6	+ Kostenerstattungen und Kostenumlagen	0,00	0	0	0	0	0
E7	+ Sonstige laufende Erträge	0,00	0	0	0	0	0
E8	Summe der laufenden Erträge aus Verwaltungstätigkeit	0,00	0	0	0	0	0
E9	- Personal- und Versorgungsaufwendungen	0,00	0	0	0	0	0
E10	- Aufwendungen für Sach- und Dienstleistungen	0,00	0	0	0	0	0
E11	- Abschreibungen	0,00	0	0	0	0	0
E12	- Zuwendungen, Umlagen und sonstige Transferaufwendungen	0,00	0	0	0	0	0
E13	- Aufwendungen der sozialen Sicherung	0,00	0	0	0	0	0
E14	- Sonstige laufende Aufwendungen	0,00	0	0	0	0	0
E15	Summe der laufenden Aufwendungen aus Verwaltungstätigkeit	0,00	0	0	0	0	0
E16	Laufendes Ergebnis aus Verwaltungstätigkeit	0,00	0	0	0	0	0
E17	+ Zinserträge und sonstige Finanzerträge	34.105,56	25.120	30.200	30.200	30.200	30.200
47143000	von Gemeinden und Gemeindeverbänden	33.361,56	25.000	30.000	30.000	30.000	30.000
47200000	Zinsen aus Stundungen und Verrentungen	575,00	100	100	100	100	100
47920000	Vollverzinsung aus Gewerbesteuer (§ 233a AO)	169,00	20	100	100	100	100
E18	- Zinsaufwendungen und sonstige Finanzaufwendungen	103,00	0	100	100	100	100
57910000	aus der Vollverzinsung der Gewerbesteuer (§ 233a AO)	103,00	0	100	100	100	100
E19	Saldo der Zins- und sonstigen Finanzerträge und -aufwendungen	34.002,56	25.120	30.100	30.100	30.100	30.100
E20	Ordentliches Ergebnis	34.002,56	25.120	30.100	30.100	30.100	30.100
E21	Außerordentliches Ergebnis	0,00	0	0	0	0	0
E22	Saldo aus internen Leistungsbeziehungen	0,00	0	0	0	0	0
E23	Jahresergebnis (Jahresüberschuss/Jahresfehlbetrag) des Teilhaushalts	34.002,56	25.120	30.100	30.100	30.100	30.100

Produktübersicht		Ergebnis	Ansatz	Ansatz	Planung	Planung	Planung
Leistung	Bezeichnung	2024	2025	2026	2027	2028	2029
in EUR							
6.1.2.1.1000	Zinsen aus Geldanlagen	33.361,56	25.000	30.000	30.000	30.000	30.000
6.1.2.1.4000	Zinsen (§ 233 AO), Stundungszinsen	641,00	120	100	100	100	100

Teilergebnisplan 2026

6.1.2.2

Hauptproduktbereich: 6 Zentrale Finanzleistungen
Produktbereich: 6.1 Allgemeine Finanzwirtschaft
Produktgruppe: 6.1.2 Sonstige allgemeine Finanzwirtschaft (soweit nicht einem anderen Produkt direkt zugeordnet)
Produkt: 6.1.2.2 Zinsen und ähnliche Aufwendungen

Ifd. Nr.	Ertrags- und Aufwandsarten	Ergebnis 2024	Ansatz 2025	Ansatz 2026	Planung 2027	Planung 2028	Planung 2029
E1	+ Steuern und ähnliche Abgaben	0,00	0	0	0	0	0
E2	+ Zuwendungen, allgemeine Umlagen und sonstige Transfererträge	0,00	0	0	0	0	0
E3	+ Erträge der sozialen Sicherung	0,00	0	0	0	0	0
E4	+ Öffentlich-rechtliche Leistungsentgelte	0,00	0	0	0	0	0
E5	+ Privatrechtliche Leistungsentgelte	0,00	0	0	0	0	0
E6	+ Kostenerstattungen und Kostenumlagen	0,00	0	0	0	0	0
E7	+ Sonstige laufende Erträge	0,00	0	0	0	0	0
E8	Summe der laufenden Erträge aus Verwaltungstätigkeit	0,00	0	0	0	0	0
E9	- Personal- und Versorgungsaufwendungen	0,00	0	0	0	0	0
E10	- Aufwendungen für Sach- und Dienstleistungen	0,00	0	0	0	0	0
E11	- Abschreibungen	72,96	72	72	72	72	72
53230000	gezahlte Investitionszuschüsse als Nutzungsberechtigter	72,96	72	72	72	72	72
E12	- Zuwendungen, Umlagen und sonstige Transferaufwendungen	0,00	1.500	3.000	3.000	3.000	3.000
54150000	an den privaten Bereich	0,00	1.500	3.000	3.000	3.000	3.000
E13	- Aufwendungen der sozialen Sicherung	0,00	0	0	0	0	0
E14	- Sonstige laufende Aufwendungen	305,64	350	350	350	350	350
56430000	Sonstige Beiträge	305,64	350	350	350	350	350
E15	Summe der laufenden Aufwendungen aus Verwaltungstätigkeit	378,60	1.922	3.422	3.422	3.422	3.422
E16	Laufendes Ergebnis aus Verwaltungstätigkeit	-378,60	-1.922	-3.422	-3.422	-3.422	-3.422
E17	+ Zinserträge und sonstige Finanzerträge	0,00	0	0	0	0	0
E18	- Zinsaufwendungen und sonstige Finanzaufwendungen	0,00	0	0	0	0	0
E19	Saldo der Zins- und sonstigen Finanzerträge und -aufwendungen	0,00	0	0	0	0	0
E20	Ordentliches Ergebnis	-378,60	-1.922	-3.422	-3.422	-3.422	-3.422
E21	Außerordentliches Ergebnis	0,00	0	0	0	0	0
E22	Saldo aus internen Leistungsbeziehungen	0,00	0	0	0	0	0
E23	Jahresergebnis (Jahresüberschuss/Jahresfehlbetrag) des Teilhaushalts	-378,60	-1.922	-3.422	-3.422	-3.422	-3.422

Produktübersicht		Ergebnis 2024	Ansatz 2025	Ansatz 2026	Planung 2027	Planung 2028	Planung 2029
Leistung	Bezeichnung						
in EUR							
6.1.2.2.9000	Beiträge und Zuschüsse an Vereine und Verbände	-378,60	-1.922	-3.422	-3.422	-3.422	-3.422

Teilergebnisplan 2026

6.1.2.5

Hauptproduktbereich: 6 Zentrale Finanzleistungen
Produktbereich: 6.1 Allgemeine Finanzwirtschaft
Produktgruppe: 6.1.2 Sonstige allgemeine Finanzwirtschaft (soweit nicht einem anderen Produkt direkt zugeordnet)
Produkt: 6.1.2.5 Ein- und Auszahlungen für Kredite

Ifd. Nr.	Ertrags- und Aufwandsarten	Ergebnis	Ansatz	Ansatz	Planung	Planung	Planung
		2024	2025	2026	2027	2028	2029
in EUR							
E1	+ Steuern und ähnliche Abgaben	0,00	0	0	0	0	0
E2	+ Zuwendungen, allgemeine Umlagen und sonstige Transfererträge	0,00	0	0	0	0	0
E3	+ Erträge der sozialen Sicherung	0,00	0	0	0	0	0
E4	+ Öffentlich-rechtliche Leistungsentgelte	0,00	0	0	0	0	0
E5	+ Privatrechtliche Leistungsentgelte	0,00	0	0	0	0	0
E6	+ Kostenerstattungen und Kostenumlagen	0,00	0	0	0	0	0
E7	+ Sonstige laufende Erträge	0,00	0	0	0	0	0
E8	Summe der laufenden Erträge aus Verwaltungstätigkeit	0,00	0	0	0	0	0
E9	- Personal- und Versorgungsaufwendungen	0,00	0	0	0	0	0
E10	- Aufwendungen für Sach- und Dienstleistungen	0,00	0	0	0	0	0
E11	- Abschreibungen	0,00	0	0	0	0	0
E12	- Zuwendungen, Umlagen und sonstige Transferaufwendungen	0,00	0	0	0	0	0
E13	- Aufwendungen der sozialen Sicherung	0,00	0	0	0	0	0
E14	- Sonstige laufende Aufwendungen	0,00	0	0	0	0	0
E15	Summe der laufenden Aufwendungen aus Verwaltungstätigkeit	0,00	0	0	0	0	0
E16	Laufendes Ergebnis aus Verwaltungstätigkeit	0,00	0	0	0	0	0
E17	+ Zinserträge und sonstige Finanzerträge	33.200,00	32.500	31.900	31.200	30.600	29.900
47990000	Sonstige	33.200,00	32.500	31.900	31.200	30.600	29.900
E18	- Zinsaufwendungen und sonstige Finanzaufwendungen	0,00	0	0	0	0	0
E19	Saldo der Zins- und sonstigen Finanzerträge und -aufwendungen	33.200,00	32.500	31.900	31.200	30.600	29.900
E20	Ordentliches Ergebnis	33.200,00	32.500	31.900	31.200	30.600	29.900
E21	Außerordentliches Ergebnis	0,00	0	0	0	0	0
E22	Saldo aus internen Leistungsbeziehungen	0,00	0	0	0	0	0
E23	Jahresergebnis (Jahresüberschuss/Jahresfehlbetrag) des Teilhaushalts	33.200,00	32.500	31.900	31.200	30.600	29.900

Produktübersicht		Ergebnis	Ansatz	Ansatz	Planung	Planung	Planung
Leistung	Bezeichnung	2024	2025	2026	2027	2028	2029
in EUR							
6.1.2.5.0000	Ein- und Auszahlungen für Kredite	33.200,00	32.500	31.900	31.200	30.600	29.900

Teilergebnisplan 2026

6.2.6.0

Hauptproduktbereich: 6 Zentrale Finanzleistungen
Produktbereich: 6.2 Beteiligungen, Sondervermögen (soweit nicht einem anderen Produkt direkt zugeordnet)
Produktgruppe: 6.2.6 Beteiligungen, Anteile, Wertpapiere des Anlagevermögens
Produkt: 6.2.6.0 Beteiligungen, Anteile, Wertpapiere des Anlagevermögens

Ifd. Nr.	Ertrags- und Aufwandsarten	Ergebnis 2024	Ansatz 2025	Ansatz 2026	Planung 2027	Planung 2028	Planung 2029
E1	+ Steuern und ähnliche Abgaben	0,00	0	0	0	0	0
E2	+ Zuwendungen, allgemeine Umlagen und sonstige Transfererträge	0,00	0	0	0	0	0
E3	+ Erträge der sozialen Sicherung	0,00	0	0	0	0	0
E4	+ Öffentlich-rechtliche Leistungsentgelte	0,00	0	0	0	0	0
E5	+ Privatrechtliche Leistungsentgelte	0,00	0	0	0	0	0
E6	+ Kostenerstattungen und Kostenumlagen	0,00	0	0	0	0	0
E7	+ Sonstige laufende Erträge	0,00	0	0	0	0	0
E8	Summe der laufenden Erträge aus Verwaltungstätigkeit	0,00	0	0	0	0	0
E9	- Personal- und Versorgungsaufwendungen	0,00	0	0	0	0	0
E10	- Aufwendungen für Sach- und Dienstleistungen	0,00	0	0	0	0	0
E11	- Abschreibungen	0,00	0	0	0	0	0
E12	- Zuwendungen, Umlagen und sonstige Transferaufwendungen	0,00	0	0	0	0	0
E13	- Aufwendungen der sozialen Sicherung	0,00	0	0	0	0	0
E14	- Sonstige laufende Aufwendungen	0,00	0	0	0	0	0
E15	Summe der laufenden Aufwendungen aus Verwaltungstätigkeit	0,00	0	0	0	0	0
E16	Laufendes Ergebnis aus Verwaltungstätigkeit	0,00	0	0	0	0	0
E17	+ Zinserträge und sonstige Finanzerträge	200,00	200	200	200	200	200
47990000	Sonstige	200,00	200	200	200	200	200
E18	- Zinsaufwendungen und sonstige Finanzaufwendungen	0,00	0	0	0	0	0
E19	Saldo der Zins- und sonstigen Finanzerträge und -aufwendungen	200,00	200	200	200	200	200
E20	Ordentliches Ergebnis	200,00	200	200	200	200	200
E21	Außerordentliches Ergebnis	0,00	0	0	0	0	0
E22	Saldo aus internen Leistungsbeziehungen	0,00	0	0	0	0	0
E23	Jahresergebnis (Jahresüberschuss/Jahresfehlbetrag) des Teilhaushalts	200,00	200	200	200	200	200

Produktübersicht		Ergebnis 2024	Ansatz 2025	Ansatz 2026	Planung 2027	Planung 2028	Planung 2029
Leistung	Bezeichnung						
in EUR							
6.2.6.0.0000	Beteiligungen, Anteile, Wertpapiere des Anlagevermögens	200,00	200	200	200	200	200

Teilfinanzplan 2026

1.1.1.0

A. Zahlungsübersicht

Hauptproduktbereich 1 Zentrale Verwaltung
Produktbereich 1.1 Innere Verwaltung
Produktgruppe 1.1.1 Verwaltungssteuerung
Produkt 1.1.1.0 Verwaltungssteuerung

Ifd. Nr.	Einzahlungs- und Auszahlungsarten	Ergebnis 2024	Ansatz 2025	Ansatz 2026	Planung 2027	Planung 2028	Planung 2029						
								in EUR					
								1	2	3	4	5	6
	Entstehung des Finanzmittelüberschusses/-fehlbetrages aus ordentlicher und außerordentlicher Tätigkeit												
F1	+ Steuern und ähnliche Abgaben	0,00	0	0	0	0	0						
F2	+ Zuwendungen, allgemeine Umlagen und sonstige Transfereinzahlungen	0,00	0	0	0	0	0						
F3	+ Einzahlungen der sozialen Sicherung	0,00	0	0	0	0	0						
F4	+ Öffentlich-rechtliche Leitungsentgelte	0,00	0	0	0	0	0						
F5	+ Privatrechtliche Leistungsentgelte	0,00	0	0	0	0	0						
F6	+ Kostenerstattungen und Kostenumlagen	0,00	50	0	0	0	0						
64290000	von Sonstigen	0,00	50	0	0	0	0						
F7	+ Sonstige laufende Einzahlungen	0,00	0	0	0	0	0						
F8	Summe der laufenden Einzahlungen aus Verwaltungstätigkeit	0,00	50	0	0	0	0						
F9	- Personal- und Versorgungsauszahlungen	16.470,25	16.990	16.550	17.070	17.570	17.940						
70110000	Bürgermeister	10.032,00	10.020	10.100	10.400	10.700	10.950						
70120000	Beigeordnete	502,79	1.000	500	500	500	500						
70410000	Beiträge zur gesetzlichen Sozialversicherung Beamte (u.a. Nachversicherung)	39,48	50	50	50	50	50						
70490000	Beiträge zur gesetzlichen Sozialversicherung Sonstige	15,98	40	20	20	20	20						
71130000	ehrenamtlich Tätige	5.880,00	5.880	5.880	6.100	6.300	6.420						
F10	- Auszahlungen für Sach- und Dienstleistungen	23,78	550	550	550	550	550						
72370000	Unterhaltung der Betriebs- und Geschäftsausstattung	0,00	50	50	50	50	50						
72380000	Geringwertige Geräte, Ausstattungs-, Ausrüstungs- und sonstige Gebrauchsgegenstände	23,78	500	500	500	500	500						
F11	nicht besetzt	0,00	0	0	0	0	0						
F12	- Zuwendungen, Umlagen und sonstige Transferauszahlungen	0,00	0	0	0	0	0						
F13	- Auszahlungen der sozialen Sicherung	0,00	0	0	0	0	0						
F14	- Sonstige laufende Auszahlungen	3.636,64	6.990	7.350	7.350	7.350	7.350						
76120000	Auszahlungen für Aus- und Fortbildung, Umschulung	0,00	750	750	750	750	750						
76250000	Sachverständigen-, Gerichts- und ähnliche Auszahlungen	0,00	2.000	2.000	2.000	2.000	2.000						
76310000	Büromaterial	271,26	400	400	400	400	400						
76329000	Sonstige Geschäftsausgaben	410,00	500	500	500	500	500						
76331000	Porto	31,20	50	50	50	50	50						
76341000	Fernmeldegebühren	442,96	450	650	650	650	650						
76413000	Haftpflichtversicherungen	1.485,83	1.500	1.600	1.600	1.600	1.600						
76414000	Unfallversicherungen	306,35	320	350	350	350	350						
76430000	sonstige Beiträge	646,04	680	700	700	700	700						
76920000	Verfügungsmittel	43,00	340	350	350	350	350						
F15	Summe der laufenden Auszahlungen aus Verwaltungstätigkeit	20.130,67	24.530	24.450	24.970	25.470	25.840						
F16	Saldo der laufenden Ein- und Auszahlungen aus Verwaltungstätigkeit	-20.130,67	-24.480	-24.450	-24.970	-25.470	-25.840						
F17	+ Zinseinzahlungen und sonstige Finanzeinzahlungen	0,00	0	0	0	0	0						
F18	- Zinsauszahlungen und sonstige Finanzauszahlungen	0,00	0	0	0	0	0						
F19	Saldo der Zins- und sonstigen Finanzein- und -auszahlungen	0,00	0	0	0	0	0						
F20	Saldo der ordentlichen Ein- und Auszahlungen	-20.130,67	-24.480	-24.450	-24.970	-25.470	-25.840						
F21	Saldo der außerordentlichen Ein- und Auszahlungen	0,00	0	0	0	0	0						
F22	Saldo der Ein- und Auszahlungen aus	0,00	0	0	0	0	0						

Teilfinanzplan 2026

1.1.1.0

A. Zahlungsübersicht

Hauptproduktbereich	1	Zentrale Verwaltung
Produktbereich	1.1	Innere Verwaltung
Produktgruppe	1.1.1	Verwaltungssteuerung
Produkt	1.1.1.0	Verwaltungssteuerung

Ifd. Nr.	Einzahlungs- und Auszahlungsarten	Ergebnis	Ansatz	Ansatz	Planung	Planung	Planung
		2024	2025	2026	2027	2028	2029
		in EUR					
		1	2	3	4	5	6
	internen Leistungsbeziehungen						
F23	Saldo der ordentlichen und außerordentlichen Ein- und Auszahlungen	-20.130,67	-24.480	-24.450	-24.970	-25.470	-25.840
	Entstehung des Finanzmittelüberschusses/-fehlbetrages aus Investitionstätigkeit						
F24	+ Einzahlungen aus Investitionszuwendungen	0,00	0	0	0	0	0
F25	+ Einzahlungen aus Beiträgen und ähnlichen Entgelten	0,00	0	0	0	0	0
F26	+ Sonstige Investitionseinzahlungen	0,00	0	0	0	0	0
F27	Summe der Einzahlungen aus Investitionstätigkeit	0,00	0	0	0	0	0
F28	- Auszahlungen für immaterielle Vermögensgegenstände	332,48	0	0	0	0	0
78410000	<i>Auszahlungen für Konzessionen, Lizenzen und andere Schutzrechte</i>	332,48	0	0	0	0	0
F29	- Auszahlungen für Sachanlagen	0,00	0	5.000	0	0	0
78571000	<i>Auszahlungen für Sachanlagen / für bewegliche Sachen des Anlagevermögens oberhalb der Wertgrenze i.H.v. 1.000,00 Euro</i>	0,00	0	5.000	0	0	0
F30	- Auszahlungen für Finanzanlagen	0,00	0	0	0	0	0
F31	- Sonstige Investitionsauszahlungen	0,00	0	0	0	0	0
F32	Summe der Auszahlungen aus Investitionstätigkeit	332,48	0	5.000	0	0	0
F33	Saldo der Ein- und Auszahlungen aus Investitionstätigkeit	-332,48	0	-5.000	0	0	0
F34	Finanzmittelüberschuss / -fehlbetrag	-20.463,15	-24.480	-29.450	-24.970	-25.470	-25.840
F35	+ Aufnahme von Investitionskrediten	0,00	0	0	0	0	0
	Finanzierungstätigkeit						
F36	- Tilgung von Investitionskrediten	0,00	0	0	0	0	0
F37	Saldo der Ein- und Auszahlungen aus Investitionskrediten	0,00	0	0	0	0	0
F38	Veränderung der Forderungen gegenüber der Verbandsgemeinde im Rahmen der Einheitskasse	0,00	0	0	0	0	0
F39	Veränderung der Verbindlichkeiten gegenüber der Verbandsgemeinde im Rahmen der Einheitskasse	0,00	0	0	0	0	0
F40	Saldo der Ein- und Auszahlungen aus Finanzierungstätigkeit	0,00	0	0	0	0	0
F41	Saldo der durchlaufenden Gelder	0,00	0	0	0	0	0
F42	Verwendung Finanzmittelüberschuss / Deckung Finanzmittelfehlbetrag	0,00	0	0	0	0	0
F43	Veränderung der liquiden Mittel (einschl. durchlaufende Gelder)	0,00	0	0	0	0	0
F44	nachrichtlich: Ausgleich Finanzhaushalt	-20.130,67	-24.480	-24.450	-24.970	-25.470	-25.840
F45	nachrichtlich: Mindest-Rückführungsbetrag gemäß Tilgungsplan	0,00	0	0	0	0	0

Teilfinanzplan 2026

1.1.1.3

A. Zahlungsübersicht

Hauptproduktbereich 1 Zentrale Verwaltung
Produktbereich 1.1 Innere Verwaltung
Produktgruppe 1.1.1 Verwaltungssteuerung
Produkt 1.1.1.3 Öffentlichkeitsarbeit

Ifd. Nr.	Einzahlungs- und Auszahlungsarten	Ergebnis	Ansatz	Ansatz	Planung	Planung	Planung
		2024	2025	2026	2027	2028	2029
		in EUR					
		1	2	3	4	5	6
	Entstehung des Finanzmittelüberschusses/-fehlbetrages aus ordentlicher und außerordentlicher Tätigkeit						
F1	+ Steuern und ähnliche Abgaben	0,00	0	0	0	0	0
F2	+ Zuwendungen, allgemeine Umlagen und sonstige Transfereinzahlungen	0,00	0	0	0	0	0
F3	+ Einzahlungen der sozialen Sicherung	0,00	0	0	0	0	0
F4	+ Öffentlich-rechtliche Leitungsentgelte	0,00	0	0	0	0	0
F5	+ Privatrechtliche Leistungsentgelte	0,00	0	0	0	0	0
F6	+ Kostenerstattungen und Kostenumlagen	0,00	0	0	0	0	0
F7	+ Sonstige laufende Einzahlungen	0,00	0	0	0	0	0
F8	Summe der laufenden Einzahlungen aus Verwaltungstätigkeit	0,00	0	0	0	0	0
F9	- Personal- und Versorgungsauszahlungen	0,00	0	0	0	0	0
F10	- Auszahlungen für Sach- und Dienstleistungen	0,00	0	0	0	0	0
F11	nicht besetzt	0,00	0	0	0	0	0
F12	- Zuwendungen, Umlagen und sonstige Transferauszahlungen	0,00	0	0	0	0	0
F13	- Auszahlungen der sozialen Sicherung	0,00	0	0	0	0	0
F14	- Sonstige laufende Auszahlungen	847,72	2.200	2.200	2.200	2.200	2.200
76329000	<i>Sonstige Geschäftsausgaben</i>	0,00	100	100	100	100	100
76360000	<i>Öffentlichkeitsarbeit</i>	60,00	100	100	100	100	100
76930000	<i>Repräsentationen</i>	62,72	500	500	500	500	500
76931000	<i>Ehrengaben</i>	725,00	1.500	1.500	1.500	1.500	1.500
F15	Summe der laufenden Auszahlungen aus Verwaltungstätigkeit	847,72	2.200	2.200	2.200	2.200	2.200
F16	Saldo der laufenden Ein- und Auszahlungen aus Verwaltungstätigkeit	-847,72	-2.200	-2.200	-2.200	-2.200	-2.200
F17	+ Zinseinzahlungen und sonstige Finanzeinzahlungen	0,00	0	0	0	0	0
F18	- Zinsauszahlungen und sonstige Finanzauszahlungen	0,00	0	0	0	0	0
F19	Saldo der Zins- und sonstigen Finanzin- und -auszahlungen	0,00	0	0	0	0	0
F20	Saldo der ordentlichen Ein- und Auszahlungen	-847,72	-2.200	-2.200	-2.200	-2.200	-2.200
F21	Saldo der außerordentlichen Ein- und Auszahlungen	0,00	0	0	0	0	0
F22	Saldo der Ein- und Auszahlungen aus internen Leistungsbeziehungen	0,00	0	0	0	0	0
F23	Saldo der ordentlichen und außerordentlichen Ein- und Auszahlungen	-847,72	-2.200	-2.200	-2.200	-2.200	-2.200
	Entstehung des Finanzmittelüberschusses/-fehlbetrages aus Investitionstätigkeit						
F24	+ Einzahlungen aus Investitionszuwendungen	0,00	0	0	0	0	0
F25	+ Einzahlungen aus Beiträgen und ähnlichen Entgelten	0,00	0	0	0	0	0
F26	+ Sonstige Investitionseinzahlungen	0,00	0	0	0	0	0
F27	Summe der Einzahlungen aus Investitionstätigkeit	0,00	0	0	0	0	0
F28	- Auszahlungen für immaterielle Vermögensgegenstände	0,00	0	0	0	0	0
F29	- Auszahlungen für Sachanlagen	0,00	0	0	0	0	0
F30	- Auszahlungen für Finanzanlagen	0,00	0	0	0	0	0
F31	- Sonstige Investitionsauszahlungen	0,00	0	0	0	0	0
F32	Summe der Auszahlungen aus Investitionstätigkeit	0,00	0	0	0	0	0

Teilfinanzplan 2026

1.1.1.3

A. Zahlungsübersicht

Hauptproduktbereich 1 Zentrale Verwaltung
 Produktbereich 1.1 Innere Verwaltung
 Produktgruppe 1.1.1 Verwaltungssteuerung
 Produkt 1.1.1.3 Öffentlichkeitsarbeit

Ifd. Nr.	Einzahlungs- und Auszahlungsarten	Ergebnis	Ansatz	Ansatz	Planung	Planung	Planung
		2024	2025	2026	2027	2028	2029
		in EUR					
		1	2	3	4	5	6
F33	Saldo der Ein- und Auszahlungen aus Investitionstätigkeit	0,00	0	0	0	0	0
F34	Finanzmittelüberschuss / -fehlbetrag	-847,72	-2.200	-2.200	-2.200	-2.200	-2.200
F35	+ Aufnahme von Investitionskrediten Finanzierungstätigkeit	0,00	0	0	0	0	0
F36	- Tilgung von Investitionskrediten	0,00	0	0	0	0	0
F37	Saldo der Ein- und Auszahlungen aus Investitionskrediten	0,00	0	0	0	0	0
F38	Veränderung der Forderungen gegenüber der Verbandsgemeinde im Rahmen der Einheitskasse	0,00	0	0	0	0	0
F39	Veränderung der Verbindlichkeiten gegenüber der Verbandsgemeinde im Rahmen der Einheitskasse	0,00	0	0	0	0	0
F40	Saldo der Ein- und Auszahlungen aus Finanzierungstätigkeit	0,00	0	0	0	0	0
F41	Saldo der durchlaufenden Gelder	0,00	0	0	0	0	0
F42	Verwendung Finanzmittelüberschuss / Deckung Finanzmittelfehlbetrag	0,00	0	0	0	0	0
F43	Veränderung der liquiden Mittel (einschl. durchlaufende Gelder)	0,00	0	0	0	0	0
F44	nachrichtlich: Ausgleich Finanzhaushalt	-847,72	-2.200	-2.200	-2.200	-2.200	-2.200
F45	nachrichtlich: Mindest-Rückführungsbetrag gemäß Tilgungsplan	0,00	0	0	0	0	0

Teilfinanzplan 2026

1.1.1.4

A. Zahlungsübersicht

Hauptproduktbereich 1 Zentrale Verwaltung
 Produktbereich 1.1 Innere Verwaltung
 Produktgruppe 1.1.1 Verwaltungssteuerung
 Produkt 1.1.1.4 Gremien

Ifd. Nr.	Einzahlungs- und Auszahlungsarten	Ergebnis	Ansatz	Ansatz	Planung	Planung	Planung
		2024	2025	2026	2027	2028	2029
		in EUR					
		1	2	3	4	5	6
	Entstehung des Finanzmittelüberschusses/-fehlbetrages aus ordentlicher und außerordentlicher Tätigkeit						
F1	+ Steuern und ähnliche Abgaben	0,00	0	0	0	0	0
F2	+ Zuwendungen, allgemeine Umlagen und sonstige Transfereinzahlungen	0,00	0	0	0	0	0
F3	+ Einzahlungen der sozialen Sicherung	0,00	0	0	0	0	0
F4	+ Öffentlich-rechtliche Leitungsentgelte	0,00	0	0	0	0	0
F5	+ Privatrechtliche Leistungsentgelte	0,00	0	0	0	0	0
F6	+ Kostenerstattungen und Kostenumlagen	0,00	0	0	0	0	0
F7	+ Sonstige laufende Einzahlungen	0,00	0	0	0	0	0
F8	Summe der laufenden Einzahlungen aus Verwaltungstätigkeit	0,00	0	0	0	0	0
F9	- Personal- und Versorgungsauszahlungen	510,00	800	800	800	800	800
70140000	<i>Rats- und Ausschussmitglieder</i>	510,00	800	800	800	800	800
F10	- Auszahlungen für Sach- und Dienstleistungen	221,87	450	650	650	650	650
72420000	<i>Getränke und Verzehrkosten</i>	221,87	450	650	650	650	650
F11	nicht besetzt	0,00	0	0	0	0	0
F12	- Zuwendungen, Umlagen und sonstige Transferauszahlungen	0,00	0	0	0	0	0
F13	- Auszahlungen der sozialen Sicherung	0,00	0	0	0	0	0
F14	- Sonstige laufende Auszahlungen	0,00	1.000	1.000	1.000	1.000	1.000
76120000	<i>Auszahlungen für Aus- und Fortbildung, Umschulung</i>	0,00	1.000	1.000	1.000	1.000	1.000
F15	Summe der laufenden Auszahlungen aus Verwaltungstätigkeit	731,87	2.250	2.450	2.450	2.450	2.450
F16	Saldo der laufenden Ein- und Auszahlungen aus Verwaltungstätigkeit	-731,87	-2.250	-2.450	-2.450	-2.450	-2.450
F17	+ Zinseinzahlungen und sonstige Finanzeinzahlungen	0,00	0	0	0	0	0
F18	- Zinsauszahlungen und sonstige Finanzauszahlungen	0,00	0	0	0	0	0
F19	Saldo der Zins- und sonstigen Finanzein- und -auszahlungen	0,00	0	0	0	0	0
F20	Saldo der ordentlichen Ein- und Auszahlungen	-731,87	-2.250	-2.450	-2.450	-2.450	-2.450
F21	Saldo der außerordentlichen Ein- und Auszahlungen	0,00	0	0	0	0	0
F22	Saldo der Ein- und Auszahlungen aus internen Leistungsbeziehungen	0,00	0	0	0	0	0
F23	Saldo der ordentlichen und außerordentlichen Ein- und Auszahlungen	-731,87	-2.250	-2.450	-2.450	-2.450	-2.450
	Entstehung des Finanzmittelüberschusses/-fehlbetrages aus Investitionstätigkeit						
F24	+ Einzahlungen aus Investitionszuwendungen	0,00	0	0	0	0	0
F25	+ Einzahlungen aus Beiträgen und ähnlichen Entgelten	0,00	0	0	0	0	0
F26	+ Sonstige Investitionseinzahlungen	0,00	0	0	0	0	0
F27	Summe der Einzahlungen aus Investitionstätigkeit	0,00	0	0	0	0	0
F28	- Auszahlungen für immaterielle Vermögensgegenstände	0,00	0	0	0	0	0
F29	- Auszahlungen für Sachanlagen	0,00	0	0	0	0	0
F30	- Auszahlungen für Finanzanlagen	0,00	0	0	0	0	0
F31	- Sonstige Investitionsauszahlungen	0,00	0	0	0	0	0
F32	Summe der Auszahlungen aus Investitionstätigkeit	0,00	0	0	0	0	0

Teilfinanzplan 2026

1.1.1.4

A. Zahlungsübersicht

Hauptproduktbereich 1 Zentrale Verwaltung
 Produktbereich 1.1 Innere Verwaltung
 Produktgruppe 1.1.1 Verwaltungssteuerung
 Produkt 1.1.1.4 Gremien

Ifd. Nr.	Einzahlungs- und Auszahlungsarten	Ergebnis	Ansatz	Ansatz	Planung	Planung	Planung
		2024	2025	2026	2027	2028	2029
		in EUR					
		1	2	3	4	5	6
F33	Saldo der Ein- und Auszahlungen aus Investitionstätigkeit	0,00	0	0	0	0	0
F34	Finanzmittelüberschuss / -fehlbetrag	-731,87	-2.250	-2.450	-2.450	-2.450	-2.450
F35	+ Aufnahme von Investitionskrediten Finanzierungstätigkeit	0,00	0	0	0	0	0
F36	- Tilgung von Investitionskrediten	0,00	0	0	0	0	0
F37	Saldo der Ein- und Auszahlungen aus Investitionskrediten	0,00	0	0	0	0	0
F38	Veränderung der Forderungen gegenüber der Verbandsgemeinde im Rahmen der Einheitskasse	0,00	0	0	0	0	0
F39	Veränderung der Verbindlichkeiten gegenüber der Verbandsgemeinde im Rahmen der Einheitskasse	0,00	0	0	0	0	0
F40	Saldo der Ein- und Auszahlungen aus Finanzierungstätigkeit	0,00	0	0	0	0	0
F41	Saldo der durchlaufenden Gelder	0,00	0	0	0	0	0
F42	Verwendung Finanzmittelüberschuss / Deckung Finanzmittelfehlbetrag	0,00	0	0	0	0	0
F43	Veränderung der liquiden Mittel (einschl. durchlaufende Gelder)	0,00	0	0	0	0	0
F44	nachrichtlich: Ausgleich Finanzhaushalt	-731,87	-2.250	-2.450	-2.450	-2.450	-2.450
F45	nachrichtlich: Mindest-Rückführungsbetrag gemäß Tilgungsplan	0,00	0	0	0	0	0

Teilfinanzplan 2026

1.1.4.2

A. Zahlungsübersicht

Hauptproduktbereich	1	Zentrale Verwaltung
Produktbereich	1.1	Innere Verwaltung
Produktgruppe	1.1.4	Zentrale Dienste
Produkt	1.1.4.2	Liegenschaften

Ifd. Nr.	Einzahlungs- und Auszahlungsarten	Ergebnis	Ansatz	Ansatz	Planung	Planung	Planung
		2024	2025	2026	2027	2028	2029
		in EUR					
		1	2	3	4	5	6
	Entstehung des Finanzmittelüberschusses/-fehlbetrages						
	aus ordentlicher und außerordentlicher Tätigkeit						
F1	+ Steuern und ähnliche Abgaben	0,00	0	0	0	0	0
F2	+ Zuwendungen, allgemeine Umlagen und sonstige Transfereinzahlungen	0,00	0	0	0	0	0
F3	+ Einzahlungen der sozialen Sicherung	0,00	0	0	0	0	0
F4	+ Öffentlich-rechtliche Leitungsentgelte	0,00	0	0	0	0	0
F5	+ Privatrechtliche Leistungsentgelte	5,11	1.150	1.150	1.150	1.150	1.150
64120000	<i>Mieten und Pachten</i>	5,11	1.150	1.150	1.150	1.150	1.150
F6	+ Kostenerstattungen und Kostenumlagen	0,00	0	0	0	0	0
F7	+ Sonstige laufende Einzahlungen	0,00	0	0	0	0	0
F8	Summe der laufenden Einzahlungen aus Verwaltungstätigkeit	5,11	1.150	1.150	1.150	1.150	1.150
F9	- Personal- und Versorgungsauszahlungen	0,00	0	0	0	0	0
F10	- Auszahlungen für Sach- und Dienstleistungen	0,00	650	650	650	650	650
72320000	<i>Bewirtschaftung der Grundstücke, Außenanlagen, Gebäude und Gebäudeeinrichtungen</i>	0,00	650	650	650	650	650
F11	nicht besetzt	0,00	0	0	0	0	0
F12	- Zuwendungen, Umlagen und sonstige Transferauszahlungen	0,00	0	0	0	0	0
F13	- Auszahlungen der sozialen Sicherung	0,00	0	0	0	0	0
F14	- Sonstige laufende Auszahlungen	267,82	295	1.165	1.165	1.165	1.165
76210000	<i>Mieten, Pachten und Erbbauzinsen</i>	15,00	15	15	15	15	15
76810000	<i>Grundsteuer</i>	252,82	280	1.150	1.150	1.150	1.150
F15	Summe der laufenden Auszahlungen aus Verwaltungstätigkeit	267,82	945	1.815	1.815	1.815	1.815
F16	Saldo der laufenden Ein- und Auszahlungen aus Verwaltungstätigkeit	-262,71	205	-665	-665	-665	-665
F17	+ Zinseinzahlungen und sonstige Finanzeinzahlungen	0,00	0	0	0	0	0
F18	- Zinsauszahlungen und sonstige Finanzauszahlungen	0,00	0	0	0	0	0
F19	Saldo der Zins- und sonstigen Finanzein- und -auszahlungen	0,00	0	0	0	0	0
F20	Saldo der ordentlichen Ein- und Auszahlungen	-262,71	205	-665	-665	-665	-665
F21	Saldo der außerordentlichen Ein- und Auszahlungen	0,00	0	0	0	0	0
F22	Saldo der Ein- und Auszahlungen aus internen Leistungsbeziehungen	0,00	0	0	0	0	0
F23	Saldo der ordentlichen und außerordentlichen Ein- und Auszahlungen	-262,71	205	-665	-665	-665	-665
	Entstehung des Finanzmittelüberschusses/-fehlbetrages aus Investitionstätigkeit						
F24	+ Einzahlungen aus Investitionszuwendungen	0,00	0	0	0	0	0
F25	+ Einzahlungen aus Beiträgen und ähnlichen Entgelten	0,00	0	0	0	0	0
F26	+ Sonstige Investitionseinzahlungen	0,00	0	0	0	0	0
F27	Summe der Einzahlungen aus Investitionstätigkeit	0,00	0	0	0	0	0
F28	- Auszahlungen für immaterielle Vermögensgegenstände	0,00	0	0	0	0	0
F29	- Auszahlungen für Sachanlagen	0,00	0	275.000	0	0	0
78510000	<i>Auszahlungen für Sachanlagen~Auszahlungen für unbebaute Grundstücke und grundstücksgleiche Rechte</i>	0,00	0	75.000	0	0	0

Teilfinanzplan 2026

1.1.4.2

A. Zahlungsübersicht

Hauptproduktbereich	1	Zentrale Verwaltung
Produktbereich	1.1	Innere Verwaltung
Produktgruppe	1.1.4	Zentrale Dienste
Produkt	1.1.4.2	Liegenschaften

Ifd. Nr.	Einzahlungs- und Auszahlungsarten	Ergebnis 2024	Ansatz 2025	Ansatz 2026	Planung 2027	Planung 2028	Planung 2029						
								in EUR					
								1	2	3	4	5	6
78532000	Auszahlungen für Sachanlagen~Auszahlungen für Infrastrukturvermögen, einschließlich Grundstücke und grundstücksgleiche Rechte	0,00	0	200.000	0	0	0						
F30	- Auszahlungen für Finanzanlagen	0,00	0	0	0	0	0						
F31	- Sonstige Investitionsauszahlungen	0,00	0	0	0	0	0						
F32	Summe der Auszahlungen aus Investitionstätigkeit	0,00	0	275.000	0	0	0						
F33	Saldo der Ein- und Auszahlungen aus Investitionstätigkeit	0,00	0	-275.000	0	0	0						
F34	Finanzmittelüberschuss / -fehlbetrag	-262,71	205	-275.665	-665	-665	-665						
F35	+ Aufnahme von Investitionskrediten Finanzierungstätigkeit	0,00	0	0	0	0	0						
F36	- Tilgung von Investitionskrediten	0,00	0	0	0	0	0						
F37	Saldo der Ein- und Auszahlungen aus Investitionskrediten	0,00	0	0	0	0	0						
F38	Veränderung der Forderungen gegenüber der Verbandsgemeinde im Rahmen der Einheitskasse	0,00	0	0	0	0	0						
F39	Veränderung der Verbindlichkeiten gegenüber der Verbandsgemeinde im Rahmen der Einheitskasse	0,00	0	0	0	0	0						
F40	Saldo der Ein- und Auszahlungen aus Finanzierungstätigkeit	0,00	0	0	0	0	0						
F41	Saldo der durchlaufenden Gelder	0,00	0	0	0	0	0						
F42	Verwendung Finanzmittelüberschuss / Deckung Finanzmittelfehlbetrag	0,00	0	0	0	0	0						
F43	Veränderung der liquiden Mittel (einschl. durchlaufende Gelder)	0,00	0	0	0	0	0						
F44	nachrichtlich: Ausgleich Finanzhaushalt	-262,71	205	-665	-665	-665	-665						
F45	nachrichtlich: Mindest-Rückführungsbetrag gemäß Tilgungsplan	0,00	0	0	0	0	0						

Teilfinanzplan 2026

1.1.4.3

A. Zahlungsübersicht

Hauptproduktbereich 1 Zentrale Verwaltung
 Produktbereich 1.1 Innere Verwaltung
 Produktgruppe 1.1.4 Zentrale Dienste
 Produkt 1.1.4.3 Bauhof

Ifd. Nr.	Einzahlungs- und Auszahlungsarten	Ergebnis	Ansatz	Ansatz	Planung	Planung	Planung
		2024	2025	2026	2027	2028	2029
		in EUR					
		1	2	3	4	5	6
	Entstehung des Finanzmittelüberschusses/-fehlbetrages aus ordentlicher und außerordentlicher Tätigkeit						
F1	+ Steuern und ähnliche Abgaben	0,00	0	0	0	0	0
F2	+ Zuwendungen, allgemeine Umlagen und sonstige Transfereinzahlungen	0,00	0	0	0	0	0
F3	+ Einzahlungen der sozialen Sicherung	0,00	0	0	0	0	0
F4	+ Öffentlich-rechtliche Leitungsentgelte	0,00	0	0	0	0	0
F5	+ Privatrechtliche Leistungsentgelte	0,00	0	0	0	0	0
F6	+ Kostenerstattungen und Kostenumlagen	0,00	0	0	0	0	0
F7	+ Sonstige laufende Einzahlungen	17.600,00	0	0	0	0	0
66270000	<i>Versicherungserstattungen</i>	17.600,00	0	0	0	0	0
F8	Summe der laufenden Einzahlungen aus Verwaltungstätigkeit	17.600,00	0	0	0	0	0
F9	- Personal- und Versorgungsauszahlungen	5.485,88	9.940	10.020	10.280	10.550	10.860
70299000	<i>Sonstige Dienstbezüge / geringfügig Beschäftigte</i>	5.485,88	9.940	7.700	7.900	8.100	8.350
70420000	<i>Beiträge zur gesetzlichen Sozialversicherung Arbeitnehmer</i>	0,00	0	2.320	2.380	2.450	2.510
F10	- Auszahlungen für Sach- und Dienstleistungen	671,36	1.800	3.150	3.150	3.150	3.150
72351000	<i>Wartungs- und Instandsetzungskosten</i>	0,00	300	1.100	1.100	1.100	1.100
72352000	<i>Betriebs- und Schmierstoffe</i>	136,78	650	1.150	1.150	1.150	1.150
72370000	<i>Unterhaltung der Betriebs- und Geschäftsausstattung</i>	0,00	250	300	300	300	300
72380000	<i>Geringwertige Geräte, Ausstattungs-, Ausrüstungs- und sonstige Gebrauchsgegenstände</i>	534,58	600	600	600	600	600
F11	nicht besetzt	0,00	0	0	0	0	0
F12	- Zuwendungen, Umlagen und sonstige Transferauszahlungen	0,00	0	0	0	0	0
F13	- Auszahlungen der sozialen Sicherung	0,00	0	0	0	0	0
F14	- Sonstige laufende Auszahlungen	1.908,08	1.920	1.920	120	120	120
76210000	<i>Mieten, Pachten und Erbbauzinsen</i>	1.800,00	1.800	1.800	0	0	0
76411000	<i>Gebäudeversicherungen</i>	108,08	120	120	120	120	120
F15	Summe der laufenden Auszahlungen aus Verwaltungstätigkeit	8.065,32	13.660	15.090	13.550	13.820	14.130
F16	Saldo der laufenden Ein- und Auszahlungen aus Verwaltungstätigkeit	9.534,68	-13.660	-15.090	-13.550	-13.820	-14.130
F17	+ Zinseinzahlungen und sonstige Finanzeinzahlungen	0,00	0	0	0	0	0
F18	- Zinsauszahlungen und sonstige Finanzauszahlungen	0,00	0	0	0	0	0
F19	Saldo der Zins- und sonstigen Finanzein- und -auszahlungen	0,00	0	0	0	0	0
F20	Saldo der ordentlichen Ein- und Auszahlungen	9.534,68	-13.660	-15.090	-13.550	-13.820	-14.130
F21	Saldo der außerordentlichen Ein- und Auszahlungen	0,00	0	0	0	0	0
F22	Saldo der Ein- und Auszahlungen aus internen Leistungsbeziehungen	0,00	0	0	0	0	0
F23	Saldo der ordentlichen und außerordentlichen Ein- und Auszahlungen	9.534,68	-13.660	-15.090	-13.550	-13.820	-14.130
	Entstehung des Finanzmittelüberschusses/-fehlbetrages aus Investitionstätigkeit						
F24	+ Einzahlungen aus Investitionszuwendungen	0,00	0	0	0	0	0
F25	+ Einzahlungen aus Beiträgen und ähnlichen Entgelten	0,00	0	0	0	0	0
F26	+ Sonstige Investitionseinzahlungen	0,00	0	0	0	0	0
F27	Summe der Einzahlungen aus Investitionstätigkeit	0,00	0	0	0	0	0

Teilfinanzplan 2026

1.1.4.3

A. Zahlungsübersicht

Hauptproduktbereich 1 Zentrale Verwaltung
 Produktbereich 1.1 Innere Verwaltung
 Produktgruppe 1.1.4 Zentrale Dienste
 Produkt 1.1.4.3 Bauhof

Ifd. Nr.	Einzahlungs- und Auszahlungsarten	Ergebnis	Ansatz	Ansatz	Planung	Planung	Planung
		2024	2025	2026	2027	2028	2029
		in EUR					
		1	2	3	4	5	6
F28	- Auszahlungen für immaterielle Vermögensgegenstände	0,00	0	0	0	0	0
F29	- Auszahlungen für Sachanlagen	0,00	0	135.000	0	0	0
78532000	<i>Auszahlungen für Sachanlagen~Auszahlungen für Infrastrukturvermögen, einschließlich Grundstücke und grundstücksgleiche Rechte</i>	<i>0,00</i>	<i>0</i>	<i>85.000</i>	<i>0</i>	<i>0</i>	<i>0</i>
78560000	<i>Auszahlungen für Sachanlagen~Auszahlungen für Fahrzeuge, Maschinen und technische Anlagen</i>	<i>0,00</i>	<i>0</i>	<i>50.000</i>	<i>0</i>	<i>0</i>	<i>0</i>
F30	- Auszahlungen für Finanzanlagen	0,00	0	0	0	0	0
F31	- Sonstige Investitionsauszahlungen	0,00	0	0	0	0	0
F32	Summe der Auszahlungen aus Investitionstätigkeit	0,00	0	135.000	0	0	0
F33	Saldo der Ein- und Auszahlungen aus Investitionstätigkeit	0,00	0	-135.000	0	0	0
F34	Finanzmittelüberschuss / -fehlbetrag	9.534,68	-13.660	-150.090	-13.550	-13.820	-14.130
F35	+ Aufnahme von Investitionskrediten Finanzierungstätigkeit	0,00	0	0	0	0	0
F36	- Tilgung von Investitionskrediten	0,00	0	0	0	0	0
F37	Saldo der Ein- und Auszahlungen aus Investitionskrediten	0,00	0	0	0	0	0
F38	Veränderung der Forderungen gegenüber der Verbandsgemeinde im Rahmen der Einheitskasse	0,00	0	0	0	0	0
F39	Veränderung der Verbindlichkeiten gegenüber der Verbandsgemeinde im Rahmen der Einheitskasse	0,00	0	0	0	0	0
F40	Saldo der Ein- und Auszahlungen aus Finanzierungstätigkeit	0,00	0	0	0	0	0
F41	Saldo der durchlaufenden Gelder	0,00	0	0	0	0	0
F42	Verwendung Finanzmittelüberschuss / Deckung Finanzmittelfehlbetrag	0,00	0	0	0	0	0
F43	Veränderung der liquiden Mittel (einschl. durchlaufende Gelder)	0,00	0	0	0	0	0
F44	nachrichtlich: Ausgleich Finanzhaushalt	9.534,68	-13.660	-150.090	-13.550	-13.820	-14.130
F45	nachrichtlich: Mindest-Rückführungsbetrag gemäß Tilgungsplan	0,00	0	0	0	0	0

Teilfinanzplan 2026

1.1.6.2

A. Zahlungsübersicht

Hauptproduktbereich 1 Zentrale Verwaltung
 Produktbereich 1.1 Innere Verwaltung
 Produktgruppe 1.1.6 Finanzen
 Produkt 1.1.6.2 Zahlungsabwicklung

Ifd. Nr.	Einzahlungs- und Auszahlungsarten	Ergebnis	Ansatz	Ansatz	Planung	Planung	Planung
		2024	2025	2026	2027	2028	2029
		in EUR					
		1	2	3	4	5	6
	Entstehung des Finanzmittelüberschusses/-fehlbetrages aus ordentlicher und außerordentlicher Tätigkeit						
F1	+ Steuern und ähnliche Abgaben	0,00	0	0	0	0	0
F2	+ Zuwendungen, allgemeine Umlagen und sonstige Transfereinzahlungen	0,00	0	0	0	0	0
F3	+ Einzahlungen der sozialen Sicherung	0,00	0	0	0	0	0
F4	+ Öffentlich-rechtliche Leitungsentgelte	0,00	0	0	0	0	0
F5	+ Privatrechtliche Leistungsentgelte	0,00	0	0	0	0	0
F6	+ Kostenerstattungen und Kostenumlagen	0,00	0	0	0	0	0
F7	+ Sonstige laufende Einzahlungen	0,00	0	0	0	0	0
F8	Summe der laufenden Einzahlungen aus Verwaltungstätigkeit	0,00	0	0	0	0	0
F9	- Personal- und Versorgungsauszahlungen	0,00	0	0	0	0	0
F10	- Auszahlungen für Sach- und Dienstleistungen	0,00	0	0	0	0	0
F11	nicht besetzt	0,00	0	0	0	0	0
F12	- Zuwendungen, Umlagen und sonstige Transferauszahlungen	0,00	0	0	0	0	0
F13	- Auszahlungen der sozialen Sicherung	0,00	0	0	0	0	0
F14	- Sonstige laufende Auszahlungen	0,00	0	0	0	0	0
F15	Summe der laufenden Auszahlungen aus Verwaltungstätigkeit	0,00	0	0	0	0	0
F16	Saldo der laufenden Ein- und Auszahlungen aus Verwaltungstätigkeit	0,00	0	0	0	0	0
F17	+ Zinseinzahlungen und sonstige Finanzeinzahlungen	0,00	0	0	0	0	0
F18	- Zinsauszahlungen und sonstige Finanzauszahlungen	0,00	0	0	0	0	0
F19	Saldo der Zins- und sonstigen Finanzein- und -auszahlungen	0,00	0	0	0	0	0
F20	Saldo der ordentlichen Ein- und Auszahlungen	0,00	0	0	0	0	0
F21	Saldo der außerordentlichen Ein- und Auszahlungen	0,00	0	0	0	0	0
F22	Saldo der Ein- und Auszahlungen aus internen Leistungsbeziehungen	0,00	0	0	0	0	0
F23	Saldo der ordentlichen und außerordentlichen Ein- und Auszahlungen	0,00	0	0	0	0	0
	Entstehung des Finanzmittelüberschusses/-fehlbetrages aus Investitionstätigkeit						
F24	+ Einzahlungen aus Investitionszuwendungen	0,00	0	0	0	0	0
F25	+ Einzahlungen aus Beiträgen und ähnlichen Entgelten	0,00	0	0	0	0	0
F26	+ Sonstige Investitionseinzahlungen	0,00	0	0	0	0	0
F27	Summe der Einzahlungen aus Investitionstätigkeit	0,00	0	0	0	0	0
F28	- Auszahlungen für immaterielle Vermögensgegenstände	0,00	0	0	0	0	0
F29	- Auszahlungen für Sachanlagen	0,00	0	0	0	0	0
F30	- Auszahlungen für Finanzanlagen	0,00	0	0	0	0	0
F31	- Sonstige Investitionsauszahlungen	0,00	0	0	0	0	0
F32	Summe der Auszahlungen aus Investitionstätigkeit	0,00	0	0	0	0	0
F33	Saldo der Ein- und Auszahlungen aus Investitionstätigkeit	0,00	0	0	0	0	0
F34	Finanzmittelüberschuss / -fehlbetrag	0,00	0	0	0	0	0
F35	+ Aufnahme von Investitionskrediten	0,00	0	0	0	0	0

Teilfinanzplan 2026

1.1.6.2

A. Zahlungsübersicht

Hauptproduktbereich 1 Zentrale Verwaltung
 Produktbereich 1.1 Innere Verwaltung
 Produktgruppe 1.1.6 Finanzen
 Produkt 1.1.6.2 Zahlungsabwicklung

Ifd. Nr.	Einzahlungs- und Auszahlungsarten	Ergebnis	Ansatz	Ansatz	Planung	Planung	Planung
		2024	2025	2026	2027	2028	2029
		in EUR					
		1	2	3	4	5	6
	Finanzierungstätigkeit						
F36	- Tilgung von Investitionskrediten	0,00	0	0	0	0	0
F37	Saldo der Ein- und Auszahlungen aus Investitionskrediten	0,00	0	0	0	0	0
F38	Veränderung der Forderungen gegenüber der Verbandsgemeinde im Rahmen der Einheitskasse	0,00	0	0	0	0	0
F39	Veränderung der Verbindlichkeiten gegenüber der Verbandsgemeinde im Rahmen der Einheitskasse	0,00	0	0	0	0	0
F40	Saldo der Ein- und Auszahlungen aus Finanzierungstätigkeit	0,00	0	0	0	0	0
F41	Saldo der durchlaufenden Gelder	4.923,49	0	0	0	0	0
69920000	<i>treuhänderische Gelder</i>	4.923,49	0	0	0	0	0
F42	Verwendung Finanzmittelüberschuss / Deckung Finanzmittelfehlbetrag	4.923,49	0	0	0	0	0
F43	Veränderung der liquiden Mittel (einschl. durchlaufende Gelder)	4.923,49	0	0	0	0	0
F44	nachrichtlich: Ausgleich Finanzhaushalt	0,00	0	0	0	0	0
F45	nachrichtlich: Mindest-Rückführungsbetrag gemäß Tilgungsplan	0,00	0	0	0	0	0

Teilfinanzplan 2026

1.2.1.0

A. Zahlungsübersicht

Hauptproduktbereich 1 Zentrale Verwaltung
 Produktbereich 1.2 Sicherheit und Ordnung
 Produktgruppe 1.2.1 Statistik und Wahlen
 Produkt 1.2.1.0 Statistik und Wahlen

Ifd. Nr.	Einzahlungs- und Auszahlungsarten	Ergebnis	Ansatz	Ansatz	Planung	Planung	Planung
		2024	2025	2026	2027	2028	2029
		in EUR					
		1	2	3	4	5	6
	Entstehung des Finanzmittelüberschusses/-fehlbetrages aus ordentlicher und außerordentlicher Tätigkeit						
F1	+ Steuern und ähnliche Abgaben	0,00	0	0	0	0	0
F2	+ Zuwendungen, allgemeine Umlagen und sonstige Transfereinzahlungen	0,00	0	0	0	0	0
F3	+ Einzahlungen der sozialen Sicherung	0,00	0	0	0	0	0
F4	+ Öffentlich-rechtliche Leitungsentgelte	0,00	0	0	0	0	0
F5	+ Privatrechtliche Leistungsentgelte	0,00	0	0	0	0	0
F6	+ Kostenerstattungen und Kostenumlagen	0,00	1.000	1.000	0	0	0
64241000	<i>vom Bund</i>	0,00	1.000	0	0	0	0
64242000	<i>vom Land</i>	0,00	0	1.000	0	0	0
F7	+ Sonstige laufende Einzahlungen	0,00	0	0	0	0	0
F8	Summe der laufenden Einzahlungen aus Verwaltungstätigkeit	0,00	1.000	1.000	0	0	0
F9	- Personal- und Versorgungsauszahlungen	0,00	0	0	0	0	0
F10	- Auszahlungen für Sach- und Dienstleistungen	0,00	0	2.000	0	0	0
72543000	<i>Kostenerstattungen an die Gemeinden und Gemeindeverbände</i>	0,00	0	2.000	0	0	0
F11	nicht besetzt	0,00	0	0	0	0	0
F12	- Zuwendungen, Umlagen und sonstige Transferauszahlungen	0,00	0	0	0	0	0
F13	- Auszahlungen der sozialen Sicherung	0,00	0	0	0	0	0
F14	- Sonstige laufende Auszahlungen	798,38	2.000	0	0	0	0
76329000	<i>Sonstige Geschäftsausgaben</i>	798,38	2.000	0	0	0	0
F15	Summe der laufenden Auszahlungen aus Verwaltungstätigkeit	798,38	2.000	2.000	0	0	0
F16	Saldo der laufenden Ein- und Auszahlungen aus Verwaltungstätigkeit	-798,38	-1.000	-1.000	0	0	0
F17	+ Zinseinzahlungen und sonstige Finanzeinzahlungen	0,00	0	0	0	0	0
F18	- Zinsauszahlungen und sonstige Finanzauszahlungen	0,00	0	0	0	0	0
F19	Saldo der Zins- und sonstigen Finanzein- und -auszahlungen	0,00	0	0	0	0	0
F20	Saldo der ordentlichen Ein- und Auszahlungen	-798,38	-1.000	-1.000	0	0	0
F21	Saldo der außerordentlichen Ein- und Auszahlungen	0,00	0	0	0	0	0
F22	Saldo der Ein- und Auszahlungen aus internen Leistungsbeziehungen	0,00	0	0	0	0	0
F23	Saldo der ordentlichen und außerordentlichen Ein- und Auszahlungen	-798,38	-1.000	-1.000	0	0	0
	Entstehung des Finanzmittelüberschusses/-fehlbetrages aus Investitionstätigkeit						
F24	+ Einzahlungen aus Investitionszuwendungen	0,00	0	0	0	0	0
F25	+ Einzahlungen aus Beiträgen und ähnlichen Entgelten	0,00	0	0	0	0	0
F26	+ Sonstige Investitionseinzahlungen	0,00	0	0	0	0	0
F27	Summe der Einzahlungen aus Investitionstätigkeit	0,00	0	0	0	0	0
F28	- Auszahlungen für immaterielle Vermögensgegenstände	0,00	0	0	0	0	0
F29	- Auszahlungen für Sachanlagen	0,00	0	0	0	0	0
F30	- Auszahlungen für Finanzanlagen	0,00	0	0	0	0	0
F31	- Sonstige Investitionsauszahlungen	0,00	0	0	0	0	0
F32	Summe der Auszahlungen aus Investitionstätigkeit	0,00	0	0	0	0	0

Teilfinanzplan 2026

1.2.1.0

A. Zahlungsübersicht

Hauptproduktbereich 1 Zentrale Verwaltung
 Produktbereich 1.2 Sicherheit und Ordnung
 Produktgruppe 1.2.1 Statistik und Wahlen
 Produkt 1.2.1.0 Statistik und Wahlen

Ifd. Nr.	Einzahlungs- und Auszahlungsarten	Ergebnis	Ansatz	Ansatz	Planung	Planung	Planung
		2024	2025	2026	2027	2028	2029
		in EUR					
		1	2	3	4	5	6
F33	Saldo der Ein- und Auszahlungen aus Investitionstätigkeit	0,00	0	0	0	0	0
F34	Finanzmittelüberschuss / -fehlbetrag	-798,38	-1.000	-1.000	0	0	0
F35	+ Aufnahme von Investitionskrediten Finanzierungstätigkeit	0,00	0	0	0	0	0
F36	- Tilgung von Investitionskrediten	0,00	0	0	0	0	0
F37	Saldo der Ein- und Auszahlungen aus Investitionskrediten	0,00	0	0	0	0	0
F38	Veränderung der Forderungen gegenüber der Verbandsgemeinde im Rahmen der Einheitskasse	0,00	0	0	0	0	0
F39	Veränderung der Verbindlichkeiten gegenüber der Verbandsgemeinde im Rahmen der Einheitskasse	0,00	0	0	0	0	0
F40	Saldo der Ein- und Auszahlungen aus Finanzierungstätigkeit	0,00	0	0	0	0	0
F41	Saldo der durchlaufenden Gelder	0,00	0	0	0	0	0
F42	Verwendung Finanzmittelüberschuss / Deckung Finanzmittelfehlbetrag	0,00	0	0	0	0	0
F43	Veränderung der liquiden Mittel (einschl. durchlaufende Gelder)	0,00	0	0	0	0	0
F44	nachrichtlich: Ausgleich Finanzhaushalt	-798,38	-1.000	-1.000	0	0	0
F45	nachrichtlich: Mindest-Rückführungsbetrag gemäß Tilgungsplan	0,00	0	0	0	0	0

Teilfinanzplan 2026

2.8.1.1

A. Zahlungsübersicht

Hauptproduktbereich 2 Schule und Kultur
Produktbereich 2.8 Heimat- und sonstige Kulturpflege
Produktgruppe 2.8.1 Heimat- und sonstige Kulturpflege
Produkt 2.8.1.1 Förderung von Einrichtungen

Ifd. Nr.	Einzahlungs- und Auszahlungsarten	Ergebnis	Ansatz	Ansatz	Planung	Planung	Planung
		2024	2025	2026	2027	2028	2029
		in EUR					
		1	2	3	4	5	6
	Entstehung des Finanzmittelüberschusses/-fehlbetrages						
	aus ordentlicher und außerordentlicher Tätigkeit						
F1	+ Steuern und ähnliche Abgaben	0,00	0	0	0	0	0
F2	+ Zuwendungen, allgemeine Umlagen und sonstige Transfereinzahlungen	92,93	100	100	100	100	100
61446000	von Sparkassen	92,93	100	100	100	100	100
F3	+ Einzahlungen der sozialen Sicherung	0,00	0	0	0	0	0
F4	+ Öffentlich-rechtliche Leitungsentgelte	0,00	0	0	0	0	0
F5	+ Privatrechtliche Leistungsentgelte	0,00	0	0	0	0	0
F6	+ Kostenerstattungen und Kostenumlagen	3.343,20	50	0	0	0	0
64250000	vom privaten Bereich	3.343,20	0	0	0	0	0
64290000	von Sonstigen	0,00	50	0	0	0	0
F7	+ Sonstige laufende Einzahlungen	250,00	0	0	0	0	0
66290000	Sonstige	250,00	0	0	0	0	0
F8	Summe der laufenden Einzahlungen aus Verwaltungstätigkeit	3.686,13	150	100	100	100	100
F9	- Personal- und Versorgungsauszahlungen	0,00	0	0	0	0	0
F10	- Auszahlungen für Sach- und Dienstleistungen	0,00	0	0	0	0	0
F11	nicht besetzt	0,00	0	0	0	0	0
F12	- Zuwendungen, Umlagen und sonstige Transferauszahlungen	0,00	0	0	0	0	0
F13	- Auszahlungen der sozialen Sicherung	0,00	0	0	0	0	0
F14	- Sonstige laufende Auszahlungen	3.345,47	6.200	8.500	8.500	8.500	8.500
76329000	Sonstige Geschäftsausgaben	3.283,22	5.000	5.000	5.000	5.000	5.000
76990000	Sonstige Ifd. Auszahlung der Verwaltungstätigkeit	62,25	1.200	3.500	3.500	3.500	3.500
F15	Summe der laufenden Auszahlungen aus Verwaltungstätigkeit	3.345,47	6.200	8.500	8.500	8.500	8.500
F16	Saldo der laufenden Ein- und Auszahlungen aus Verwaltungstätigkeit	340,66	-6.050	-8.400	-8.400	-8.400	-8.400
F17	+ Zinseinzahlungen und sonstige Finanzeinzahlungen	0,00	0	0	0	0	0
F18	- Zinsauszahlungen und sonstige Finanzauszahlungen	0,00	0	0	0	0	0
F19	Saldo der Zins- und sonstigen Finanzein- und -auszahlungen	0,00	0	0	0	0	0
F20	Saldo der ordentlichen Ein- und Auszahlungen	340,66	-6.050	-8.400	-8.400	-8.400	-8.400
F21	Saldo der außerordentlichen Ein- und Auszahlungen	0,00	0	0	0	0	0
F22	Saldo der Ein- und Auszahlungen aus internen Leistungsbeziehungen	0,00	0	0	0	0	0
F23	Saldo der ordentlichen und außerordentlichen Ein- und Auszahlungen	340,66	-6.050	-8.400	-8.400	-8.400	-8.400
	Entstehung des Finanzmittelüberschusses/-fehlbetrages aus Investitionstätigkeit						
F24	+ Einzahlungen aus Investitionszuwendungen	0,00	0	0	0	0	0
F25	+ Einzahlungen aus Beiträgen und ähnlichen Entgelten	0,00	0	0	0	0	0
F26	+ Sonstige Investitionseinzahlungen	0,00	0	0	0	0	0
F27	Summe der Einzahlungen aus Investitionstätigkeit	0,00	0	0	0	0	0
F28	- Auszahlungen für immaterielle Vermögensgegenstände	0,00	0	0	0	0	0
F29	- Auszahlungen für Sachanlagen	0,00	0	0	0	0	0
F30	- Auszahlungen für Finanzanlagen	0,00	0	0	0	0	0
F31	- Sonstige Investitionsauszahlungen	0,00	0	0	0	0	0

Teilfinanzplan 2026

2.8.1.1

A. Zahlungsübersicht

Hauptproduktbereich 2 Schule und Kultur
Produktbereich 2.8 Heimat- und sonstige Kulturpflege
Produktgruppe 2.8.1 Heimat- und sonstige Kulturpflege
Produkt 2.8.1.1 Förderung von Einrichtungen

Ifd. Nr.	Einzahlungs- und Auszahlungsarten	Ergebnis	Ansatz	Ansatz	Planung	Planung	Planung
		2024	2025	2026	2027	2028	2029
		in EUR					
		1	2	3	4	5	6
F32	Summe der Auszahlungen aus Investitionstätigkeit	0,00	0	0	0	0	0
F33	Saldo der Ein- und Auszahlungen aus Investitionstätigkeit	0,00	0	0	0	0	0
F34	Finanzmittelüberschuss / -fehlbetrag	340,66	-6.050	-8.400	-8.400	-8.400	-8.400
F35	+ Aufnahme von Investitionskrediten Finanzierungstätigkeit	0,00	0	0	0	0	0
F36	- Tilgung von Investitionskrediten	0,00	0	0	0	0	0
F37	Saldo der Ein- und Auszahlungen aus Investitionskrediten	0,00	0	0	0	0	0
F38	Veränderung der Forderungen gegenüber der Verbandsgemeinde im Rahmen der Einheitskasse	0,00	0	0	0	0	0
F39	Veränderung der Verbindlichkeiten gegenüber der Verbandsgemeinde im Rahmen der Einheitskasse	0,00	0	0	0	0	0
F40	Saldo der Ein- und Auszahlungen aus Finanzierungstätigkeit	0,00	0	0	0	0	0
F41	Saldo der durchlaufenden Gelder	0,00	0	0	0	0	0
F42	Verwendung Finanzmittelüberschuss / Deckung Finanzmittelfehlbetrag	0,00	0	0	0	0	0
F43	Veränderung der liquiden Mittel (einschl. durchlaufende Gelder)	0,00	0	0	0	0	0
F44	nachrichtlich: Ausgleich Finanzhaushalt	340,66	-6.050	-8.400	-8.400	-8.400	-8.400
F45	nachrichtlich: Mindest-Rückführungsbetrag gemäß Tilgungsplan	0,00	0	0	0	0	0

Teilfinanzplan 2026

3.6.2.0

A. Zahlungsübersicht

Hauptproduktbereich 3 Soziales und Jugend
Produktbereich 3.6 Kinder-, Jugend- und Familienhilfe
Produktgruppe 3.6.2 Jugendarbeit
Produkt 3.6.2.0 Jugendarbeit

Ifd. Nr.	Einzahlungs- und Auszahlungsarten	Ergebnis	Ansatz	Ansatz	Planung	Planung	Planung
		2024	2025	2026	2027	2028	2029
		in EUR					
		1	2	3	4	5	6
	Entstehung des Finanzmittelüberschusses/-fehlbetrages aus ordentlicher und außerordentlicher Tätigkeit						
F1	+ Steuern und ähnliche Abgaben	0,00	0	0	0	0	0
F2	+ Zuwendungen, allgemeine Umlagen und sonstige Transfereinzahlungen	0,00	0	0	0	0	0
F3	+ Einzahlungen der sozialen Sicherung	0,00	0	0	0	0	0
F4	+ Öffentlich-rechtliche Leitungsentgelte	0,00	0	0	0	0	0
F5	+ Privatrechtliche Leistungsentgelte	0,00	0	0	0	0	0
F6	+ Kostenerstattungen und Kostenumlagen	0,00	0	0	0	0	0
F7	+ Sonstige laufende Einzahlungen	0,00	0	0	0	0	0
F8	Summe der laufenden Einzahlungen aus Verwaltungstätigkeit	0,00	0	0	0	0	0
F9	- Personal- und Versorgungsauszahlungen	0,00	0	0	0	0	0
F10	- Auszahlungen für Sach- und Dienstleistungen	0,00	0	0	0	0	0
F11	nicht besetzt	0,00	0	0	0	0	0
F12	- Zuwendungen, Umlagen und sonstige Transferauszahlungen	0,00	0	0	0	0	0
F13	- Auszahlungen der sozialen Sicherung	0,00	0	0	0	0	0
F14	- Sonstige laufende Auszahlungen	0,00	500	500	500	500	500
76329000	<i>Sonstige Geschäftsausgaben</i>	<i>0,00</i>	<i>500</i>	<i>500</i>	<i>500</i>	<i>500</i>	<i>500</i>
F15	Summe der laufenden Auszahlungen aus Verwaltungstätigkeit	0,00	500	500	500	500	500
F16	Saldo der laufenden Ein- und Auszahlungen aus Verwaltungstätigkeit	0,00	-500	-500	-500	-500	-500
F17	+ Zinseinzahlungen und sonstige Finanzeinzahlungen	0,00	0	0	0	0	0
F18	- Zinsauszahlungen und sonstige Finanzauszahlungen	0,00	0	0	0	0	0
F19	Saldo der Zins- und sonstigen Finanzein- und -auszahlungen	0,00	0	0	0	0	0
F20	Saldo der ordentlichen Ein- und Auszahlungen	0,00	-500	-500	-500	-500	-500
F21	Saldo der außerordentlichen Ein- und Auszahlungen	0,00	0	0	0	0	0
F22	Saldo der Ein- und Auszahlungen aus internen Leistungsbeziehungen	0,00	0	0	0	0	0
F23	Saldo der ordentlichen und außerordentlichen Ein- und Auszahlungen	0,00	-500	-500	-500	-500	-500
	Entstehung des Finanzmittelüberschusses/-fehlbetrages aus Investitionstätigkeit						
F24	+ Einzahlungen aus Investitionszuwendungen	0,00	0	0	0	0	0
F25	+ Einzahlungen aus Beiträgen und ähnlichen Entgelten	0,00	0	0	0	0	0
F26	+ Sonstige Investitionseinzahlungen	0,00	0	0	0	0	0
F27	Summe der Einzahlungen aus Investitionstätigkeit	0,00	0	0	0	0	0
F28	- Auszahlungen für immaterielle Vermögensgegenstände	0,00	0	0	0	0	0
F29	- Auszahlungen für Sachanlagen	0,00	0	0	0	0	0
F30	- Auszahlungen für Finanzanlagen	0,00	0	0	0	0	0
F31	- Sonstige Investitionsauszahlungen	0,00	0	0	0	0	0
F32	Summe der Auszahlungen aus Investitionstätigkeit	0,00	0	0	0	0	0
F33	Saldo der Ein- und Auszahlungen aus Investitionstätigkeit	0,00	0	0	0	0	0
F34	Finanzmittelüberschuss / -fehlbetrag	0,00	-500	-500	-500	-500	-500

Teilfinanzplan 2026

3.6.2.0

A. Zahlungsübersicht

Hauptproduktbereich	3	Soziales und Jugend
Produktbereich	3.6	Kinder-, Jugend- und Familienhilfe
Produktgruppe	3.6.2	Jugendarbeit
Produkt	3.6.2.0	Jugendarbeit

Ifd. Nr.	Einzahlungs- und Auszahlungsarten	Ergebnis	Ansatz	Ansatz	Planung	Planung	Planung
		2024	2025	2026	2027	2028	2029
		in EUR					
		1	2	3	4	5	6
F35	+ Aufnahme von Investitionskrediten Finanzierungstätigkeit	0,00	0	0	0	0	0
F36	- Tilgung von Investitionskrediten	0,00	0	0	0	0	0
F37	Saldo der Ein- und Auszahlungen aus Investitionskrediten	0,00	0	0	0	0	0
F38	Veränderung der Forderungen gegenüber der Verbandsgemeinde im Rahmen der Einheitskasse	0,00	0	0	0	0	0
F39	Veränderung der Verbindlichkeiten gegenüber der Verbandsgemeinde im Rahmen der Einheitskasse	0,00	0	0	0	0	0
F40	Saldo der Ein- und Auszahlungen aus Finanzierungstätigkeit	0,00	0	0	0	0	0
F41	Saldo der durchlaufenden Gelder	0,00	0	0	0	0	0
F42	Verwendung Finanzmittelüberschuss / Deckung Finanzmittelfehlbetrag	0,00	0	0	0	0	0
F43	Veränderung der liquiden Mittel (einschl. durchlaufende Gelder)	0,00	0	0	0	0	0
F44	nachrichtlich: Ausgleich Finanzhaushalt	0,00	-500	-500	-500	-500	-500
F45	nachrichtlich: Mindest-Rückführungsbetrag gemäß Tilgungsplan	0,00	0	0	0	0	0

Teilfinanzplan 2026

3.6.6.0

A. Zahlungsübersicht

Hauptproduktbereich	3	Soziales und Jugend
Produktbereich	3.6	Kinder-, Jugend- und Familienhilfe
Produktgruppe	3.6.6	Einrichtungen der Jugendarbeit
Produkt	3.6.6.0	Einrichtungen der Jugendarbeit

Ifd. Nr.	Einzahlungs- und Auszahlungsarten	Ergebnis	Ansatz	Ansatz	Planung	Planung	Planung
		2024	2025	2026	2027	2028	2029
		in EUR					
		1	2	3	4	5	6
	Entstehung des Finanzmittelüberschusses/-fehlbetrages aus ordentlicher und außerordentlicher Tätigkeit						
F1	+ Steuern und ähnliche Abgaben	0,00	0	0	0	0	0
F2	+ Zuwendungen, allgemeine Umlagen und sonstige Transfereinzahlungen	0,00	0	0	0	0	0
F3	+ Einzahlungen der sozialen Sicherung	0,00	0	0	0	0	0
F4	+ Öffentlich-rechtliche Leitungsentgelte	0,00	0	0	0	0	0
F5	+ Privatrechtliche Leistungsentgelte	0,00	0	0	0	0	0
F6	+ Kostenerstattungen und Kostenumlagen	0,00	0	0	0	0	0
F7	+ Sonstige laufende Einzahlungen	0,00	0	0	0	0	0
F8	Summe der laufenden Einzahlungen aus Verwaltungstätigkeit	0,00	0	0	0	0	0
F9	- Personal- und Versorgungsauszahlungen	0,00	0	0	0	0	0
F10	- Auszahlungen für Sach- und Dienstleistungen	1.210,45	5.800	5.800	5.800	5.800	5.800
72320000	<i>Bewirtschaftung der Grundstücke, Außenanlagen, Gebäude und Gebäudeeinrichtungen</i>	1.210,45	5.500	5.500	5.500	5.500	5.500
72370000	<i>Unterhaltung der Betriebs- und Geschäftsausstattung</i>	0,00	300	300	300	300	300
F11	nicht besetzt	0,00	0	0	0	0	0
F12	- Zuwendungen, Umlagen und sonstige Transferauszahlungen	0,00	0	0	0	0	0
F13	- Auszahlungen der sozialen Sicherung	0,00	0	0	0	0	0
F14	- Sonstige laufende Auszahlungen	0,00	0	0	0	0	0
F15	Summe der laufenden Auszahlungen aus Verwaltungstätigkeit	1.210,45	5.800	5.800	5.800	5.800	5.800
F16	Saldo der laufenden Ein- und Auszahlungen aus Verwaltungstätigkeit	-1.210,45	-5.800	-5.800	-5.800	-5.800	-5.800
F17	+ Zinseinzahlungen und sonstige Finanzeinzahlungen	0,00	0	0	0	0	0
F18	- Zinsauszahlungen und sonstige Finanzauszahlungen	0,00	0	0	0	0	0
F19	Saldo der Zins- und sonstigen Finanzein- und -auszahlungen	0,00	0	0	0	0	0
F20	Saldo der ordentlichen Ein- und Auszahlungen	-1.210,45	-5.800	-5.800	-5.800	-5.800	-5.800
F21	Saldo der außerordentlichen Ein- und Auszahlungen	0,00	0	0	0	0	0
F22	Saldo der Ein- und Auszahlungen aus internen Leistungsbeziehungen	0,00	0	0	0	0	0
F23	Saldo der ordentlichen und außerordentlichen Ein- und Auszahlungen	-1.210,45	-5.800	-5.800	-5.800	-5.800	-5.800
	Entstehung des Finanzmittelüberschusses/-fehlbetrages aus Investitionstätigkeit						
F24	+ Einzahlungen aus Investitionszuwendungen	0,00	0	0	0	0	0
F25	+ Einzahlungen aus Beiträgen und ähnlichen Entgelten	0,00	0	0	0	0	0
F26	+ Sonstige Investitionseinzahlungen	0,00	0	0	0	0	0
F27	Summe der Einzahlungen aus Investitionstätigkeit	0,00	0	0	0	0	0
F28	- Auszahlungen für immaterielle Vermögensgegenstände	0,00	0	0	0	0	0
F29	- Auszahlungen für Sachanlagen	0,00	0	0	0	0	0
F30	- Auszahlungen für Finanzanlagen	0,00	0	0	0	0	0
F31	- Sonstige Investitionsauszahlungen	0,00	0	0	0	0	0
F32	Summe der Auszahlungen aus Investitionstätigkeit	0,00	0	0	0	0	0

Teilfinanzplan 2026

3.6.6.0

A. Zahlungsübersicht

Hauptproduktbereich 3 Soziales und Jugend
Produktbereich 3.6 Kinder-, Jugend- und Familienhilfe
Produktgruppe 3.6.6 Einrichtungen der Jugendarbeit
Produkt 3.6.6.0 Einrichtungen der Jugendarbeit

Ifd. Nr.	Einzahlungs- und Auszahlungsarten	Ergebnis	Ansatz	Ansatz	Planung	Planung	Planung
		2024	2025	2026	2027	2028	2029
		in EUR					
		1	2	3	4	5	6
F33	Saldo der Ein- und Auszahlungen aus Investitionstätigkeit	0,00	0	0	0	0	0
F34	Finanzmittelüberschuss / -fehlbetrag	-1.210,45	-5.800	-5.800	-5.800	-5.800	-5.800
F35	+ Aufnahme von Investitionskrediten Finanzierungstätigkeit	0,00	0	0	0	0	0
F36	- Tilgung von Investitionskrediten	0,00	0	0	0	0	0
F37	Saldo der Ein- und Auszahlungen aus Investitionskrediten	0,00	0	0	0	0	0
F38	Veränderung der Forderungen gegenüber der Verbandsgemeinde im Rahmen der Einheitskasse	0,00	0	0	0	0	0
F39	Veränderung der Verbindlichkeiten gegenüber der Verbandsgemeinde im Rahmen der Einheitskasse	0,00	0	0	0	0	0
F40	Saldo der Ein- und Auszahlungen aus Finanzierungstätigkeit	0,00	0	0	0	0	0
F41	Saldo der durchlaufenden Gelder	0,00	0	0	0	0	0
F42	Verwendung Finanzmittelüberschuss / Deckung Finanzmittelfehlbetrag	0,00	0	0	0	0	0
F43	Veränderung der liquiden Mittel (einschl. durchlaufende Gelder)	0,00	0	0	0	0	0
F44	nachrichtlich: Ausgleich Finanzhaushalt	-1.210,45	-5.800	-5.800	-5.800	-5.800	-5.800
F45	nachrichtlich: Mindest-Rückführungsbetrag gemäß Tilgungsplan	0,00	0	0	0	0	0

Teilfinanzplan 2026

4.2.4.1

A. Zahlungsübersicht

Hauptproduktbereich	4	Gesundheit und Sport
Produktbereich	4.2	Sportförderung
Produktgruppe	4.2.4	Sportstätten und Bäder (ohne Sporteinrichtungen der Schulen und der Einrichtungen, die Teile eines K
Produkt	4.2.4.1	Kommunale Sportstätten und Bäder

lfd. Nr.	Einzahlungs- und Auszahlungsarten	Ergebnis	Ansatz	Ansatz	Planung	Planung	Planung
		2024	2025	2026	2027	2028	2029
		in EUR					
		1	2	3	4	5	6
	Entstehung des Finanzmittelüberschusses/-fehlbetrages aus ordentlicher und außerordentlicher Tätigkeit						
F1	+ Steuern und ähnliche Abgaben	0,00	0	0	0	0	0
F2	+ Zuwendungen, allgemeine Umlagen und sonstige Transfereinzahlungen	0,00	0	0	0	0	0
F3	+ Einzahlungen der sozialen Sicherung	0,00	0	0	0	0	0
F4	+ Öffentlich-rechtliche Leitungsentgelte	0,00	0	0	0	0	0
F5	+ Privatrechtliche Leistungsentgelte	0,00	0	0	0	0	0
F6	+ Kostenerstattungen und Kostenumlagen	0,00	0	0	0	0	0
F7	+ Sonstige laufende Einzahlungen	0,00	0	0	0	0	0
F8	Summe der laufenden Einzahlungen aus Verwaltungstätigkeit	0,00	0	0	0	0	0
F9	- Personal- und Versorgungsauszahlungen	0,00	0	0	0	0	0
F10	- Auszahlungen für Sach- und Dienstleistungen	2.282,35	2.800	2.700	2.700	2.700	2.700
72203000	Wasser / Abwasser	7,85	250	150	150	150	150
72320000	Bewirtschaftung der Grundstücke, Außenanlagen, Gebäude und Gebäudeeinrichtungen	2.203,70	1.500	1.500	1.500	1.500	1.500
72338000	Straßen, Wege, Plätze und Verkehrslenkungsanlagen	0,00	500	500	500	500	500
72370000	Unterhaltung der Betriebs- und Geschäftsausstattung	0,00	50	50	50	50	50
72380000	Geringwertige Geräte, Ausstattungs-, Ausrüstungs- und sonstige Gebrauchsgegenstände	70,80	500	500	500	500	500
F11	nicht besetzt	0,00	0	0	0	0	0
F12	- Zuwendungen, Umlagen und sonstige Transferauszahlungen	0,00	0	0	0	0	0
F13	- Auszahlungen der sozialen Sicherung	0,00	0	0	0	0	0
F14	- Sonstige laufende Auszahlungen	0,00	0	0	0	0	0
F15	Summe der laufenden Auszahlungen aus Verwaltungstätigkeit	2.282,35	2.800	2.700	2.700	2.700	2.700
F16	Saldo der laufenden Ein- und Auszahlungen aus Verwaltungstätigkeit	-2.282,35	-2.800	-2.700	-2.700	-2.700	-2.700
F17	+ Zinseinzahlungen und sonstige Finanzeinzahlungen	0,00	0	0	0	0	0
F18	- Zinsauszahlungen und sonstige Finanzauszahlungen	0,00	0	0	0	0	0
F19	Saldo der Zins- und sonstigen Finanzin- und -auszahlungen	0,00	0	0	0	0	0
F20	Saldo der ordentlichen Ein- und Auszahlungen	-2.282,35	-2.800	-2.700	-2.700	-2.700	-2.700
F21	Saldo der außerordentlichen Ein- und Auszahlungen	0,00	0	0	0	0	0
F22	Saldo der Ein- und Auszahlungen aus internen Leistungsbeziehungen	0,00	0	0	0	0	0
F23	Saldo der ordentlichen und außerordentlichen Ein- und Auszahlungen	-2.282,35	-2.800	-2.700	-2.700	-2.700	-2.700
	Entstehung des Finanzmittelüberschusses/-fehlbetrages aus Investitionstätigkeit						
F24	+ Einzahlungen aus Investitionszuwendungen	211.877,97	125.000	160.000	0	0	0
68142000	Einzahlungen aus Investitionstätigkeit vom öffentlichen Bereich / vom Land	0,00	125.000	160.000	0	0	0
68170000	Anzahlungen auf Sonderposten zum Anlagevermögen	211.877,97	0	0	0	0	0
F25	+ Einzahlungen aus Beiträgen und ähnlichen Entgelten	0,00	0	0	0	0	0

Teilfinanzplan 2026

4.2.4.1

A. Zahlungsübersicht

Hauptproduktbereich	4	Gesundheit und Sport
Produktbereich	4.2	Sportförderung
Produktgruppe	4.2.4	Sportstätten und Bäder (ohne Sporteinrichtungen der Schulen und der Einrichtungen, die Teile eines K
Produkt	4.2.4.1	Kommunale Sportstätten und Bäder

Ifd. Nr.	Einzahlungs- und Auszahlungsarten	Ergebnis	Ansatz	Ansatz	Planung	Planung	Planung
		2024	2025	2026	2027	2028	2029
		in EUR					
		1	2	3	4	5	6
F26	+ Sonstige Investitionseinzahlungen	0,00	0	0	0	0	0
F27	Summe der Einzahlungen aus Investitionstätigkeit	211.877,97	125.000	160.000	0	0	0
F28	- Auszahlungen für immaterielle Vermögensgegenstände	0,00	0	0	0	0	0
F29	- Auszahlungen für Sachanlagen	0,00	140.000	183.000	0	0	0
78594000	<i>Auszahlungen für AiB</i>	<i>0,00</i>	<i>140.000</i>	<i>183.000</i>	<i>0</i>	<i>0</i>	<i>0</i>
F30	- Auszahlungen für Finanzanlagen	0,00	0	0	0	0	0
F31	- Sonstige Investitionsauszahlungen	0,00	0	0	0	0	0
F32	Summe der Auszahlungen aus Investitionstätigkeit	0,00	140.000	183.000	0	0	0
F33	Saldo der Ein- und Auszahlungen aus Investitionstätigkeit	211.877,97	-15.000	-23.000	0	0	0
F34	Finanzmittelüberschuss / -fehlbetrag	209.595,62	-17.800	-25.700	-2.700	-2.700	-2.700
F35	+ Aufnahme von Investitionskrediten	0,00	0	0	0	0	0
	Finanzierungstätigkeit						
F36	- Tilgung von Investitionskrediten	0,00	0	0	0	0	0
F37	Saldo der Ein- und Auszahlungen aus Investitionskrediten	0,00	0	0	0	0	0
F38	Veränderung der Forderungen gegenüber der Verbandsgemeinde im Rahmen der Einheitskasse	0,00	0	0	0	0	0
F39	Veränderung der Verbindlichkeiten gegenüber der Verbandsgemeinde im Rahmen der Einheitskasse	0,00	0	0	0	0	0
F40	Saldo der Ein- und Auszahlungen aus Finanzierungstätigkeit	0,00	0	0	0	0	0
F41	Saldo der durchlaufenden Gelder	0,00	0	0	0	0	0
F42	Verwendung Finanzmittelüberschuss / Deckung Finanzmittelfehlbetrag	0,00	0	0	0	0	0
F43	Veränderung der liquiden Mittel (einschl. durchlaufende Gelder)	0,00	0	0	0	0	0
F44	nachrichtlich: Ausgleich Finanzhaushalt	-2.282,35	-2.800	-2.700	-2.700	-2.700	-2.700
F45	nachrichtlich: Mindest-Rückführungsbetrag gemäß Tilgungsplan	0,00	0	0	0	0	0

Teilfinanzplan 2026

5.1.1.2

A. Zahlungsübersicht

Hauptproduktbereich	5	Gestaltung Umwelt
Produktbereich	5.1	Räumliche Planung und Entwicklung
Produktgruppe	5.1.1	Räumliche Planungs- und Entwicklungsmaßnahmen
Produkt	5.1.1.2	Kreisentwicklung, Stadtentwicklung, Städtebauliche Planung, Verkehrsplanung und Stadterneuerung

lfd. Nr.	Einzahlungs- und Auszahlungsarten	Ergebnis	Ansatz	Ansatz	Planung	Planung	Planung
		2024	2025	2026	2027	2028	2029
		in EUR					
		1	2	3	4	5	6
	Entstehung des Finanzmittelüberschusses/-fehlbetrages aus ordentlicher und außerordentlicher Tätigkeit						
F1	+ Steuern und ähnliche Abgaben	0,00	0	0	0	0	0
F2	+ Zuwendungen, allgemeine Umlagen und sonstige Transfereinzahlungen	0,00	0	0	0	0	0
F3	+ Einzahlungen der sozialen Sicherung	0,00	0	0	0	0	0
F4	+ Öffentlich-rechtliche Leitungsentgelte	0,00	0	0	0	0	0
F5	+ Privatrechtliche Leistungsentgelte	0,00	0	0	0	0	0
F6	+ Kostenerstattungen und Kostenumlagen	0,00	0	0	0	0	0
F7	+ Sonstige laufende Einzahlungen	0,00	0	0	0	0	0
F8	Summe der laufenden Einzahlungen aus Verwaltungstätigkeit	0,00	0	0	0	0	0
F9	- Personal- und Versorgungsauszahlungen	0,00	0	0	0	0	0
F10	- Auszahlungen für Sach- und Dienstleistungen	0,00	0	0	0	0	0
F11	nicht besetzt	0,00	0	0	0	0	0
F12	- Zuwendungen, Umlagen und sonstige Transferauszahlungen	0,00	0	0	0	0	0
F13	- Auszahlungen der sozialen Sicherung	0,00	0	0	0	0	0
F14	- Sonstige laufende Auszahlungen	133,87	0	0	0	0	0
76255000	Auszahlungen für die Erstellung von Bebauungsplänen	133,87	0	0	0	0	0
F15	Summe der laufenden Auszahlungen aus Verwaltungstätigkeit	133,87	0	0	0	0	0
F16	Saldo der laufenden Ein- und Auszahlungen aus Verwaltungstätigkeit	-133,87	0	0	0	0	0
F17	+ Zinseinzahlungen und sonstige Finanzeinzahlungen	0,00	0	0	0	0	0
F18	- Zinsauszahlungen und sonstige Finanzauszahlungen	0,00	0	0	0	0	0
F19	Saldo der Zins- und sonstigen Finanzein- und -auszahlungen	0,00	0	0	0	0	0
F20	Saldo der ordentlichen Ein- und Auszahlungen	-133,87	0	0	0	0	0
F21	Saldo der außerordentlichen Ein- und Auszahlungen	0,00	0	0	0	0	0
F22	Saldo der Ein- und Auszahlungen aus internen Leistungsbeziehungen	0,00	0	0	0	0	0
F23	Saldo der ordentlichen und außerordentlichen Ein- und Auszahlungen	-133,87	0	0	0	0	0
	Entstehung des Finanzmittelüberschusses/-fehlbetrages aus Investitionstätigkeit						
F24	+ Einzahlungen aus Investitionszuwendungen	0,00	0	0	0	0	0
F25	+ Einzahlungen aus Beiträgen und ähnlichen Entgelten	0,00	0	0	0	0	0
F26	+ Sonstige Investitionseinzahlungen	0,00	0	0	0	0	0
F27	Summe der Einzahlungen aus Investitionstätigkeit	0,00	0	0	0	0	0
F28	- Auszahlungen für immaterielle Vermögensgegenstände	0,00	0	0	0	0	0
F29	- Auszahlungen für Sachanlagen	0,00	0	0	0	0	0
F30	- Auszahlungen für Finanzanlagen	0,00	0	0	0	0	0
F31	- Sonstige Investitionsauszahlungen	0,00	0	0	0	0	0
F32	Summe der Auszahlungen aus	0,00	0	0	0	0	0

Teilfinanzplan 2026

5.1.1.2

A. Zahlungsübersicht

Hauptproduktbereich	5	Gestaltung Umwelt
Produktbereich	5.1	Räumliche Planung und Entwicklung
Produktgruppe	5.1.1	Räumliche Planungs- und Entwicklungsmaßnahmen
Produkt	5.1.1.2	Kreisentwicklung, Stadtentwicklung, Städtebauliche Planung, Verkehrsplanung und Stadterneuerung

Ifd. Nr.	Einzahlungs- und Auszahlungsarten	Ergebnis	Ansatz	Ansatz	Planung	Planung	Planung
		2024	2025	2026	2027	2028	2029
		in EUR					
		1	2	3	4	5	6
	Investitionstätigkeit						
F33	Saldo der Ein- und Auszahlungen aus Investitionstätigkeit	0,00	0	0	0	0	0
F34	Finanzmittelüberschuss / -fehlbetrag	-133,87	0	0	0	0	0
F35	+ Aufnahme von Investitionskrediten	0,00	0	0	0	0	0
	Finanzierungstätigkeit						
F36	- Tilgung von Investitionskrediten	0,00	0	0	0	0	0
F37	Saldo der Ein- und Auszahlungen aus Investitionskrediten	0,00	0	0	0	0	0
F38	Veränderung der Forderungen gegenüber der Verbandsgemeinde im Rahmen der Einheitskasse	0,00	0	0	0	0	0
F39	Veränderung der Verbindlichkeiten gegenüber der Verbandsgemeinde im Rahmen der Einheitskasse	0,00	0	0	0	0	0
F40	Saldo der Ein- und Auszahlungen aus Finanzierungstätigkeit	0,00	0	0	0	0	0
F41	Saldo der durchlaufenden Gelder	0,00	0	0	0	0	0
F42	Verwendung Finanzmittelüberschuss / Deckung Finanzmittelfehlbetrag	0,00	0	0	0	0	0
F43	Veränderung der liquiden Mittel (einschl. durchlaufende Gelder)	0,00	0	0	0	0	0
F44	nachrichtlich: Ausgleich Finanzhaushalt	-133,87	0	0	0	0	0
F45	nachrichtlich: Mindest-Rückführungsbetrag gemäß Tilgungsplan	0,00	0	0	0	0	0

Teilfinanzplan 2026

5.1.1.3

A. Zahlungsübersicht

Hauptproduktbereich	5	Gestaltung Umwelt
Produktbereich	5.1	Räumliche Planung und Entwicklung
Produktgruppe	5.1.1	Räumliche Planungs- und Entwicklungsmaßnahmen
Produkt	5.1.1.3	Dorferneuerung, Städtebauförderung

Ifd. Nr.	Einzahlungs- und Auszahlungsarten	Ergebnis	Ansatz	Ansatz	Planung	Planung	Planung
		2024	2025	2026	2027	2028	2029
		in EUR					
		1	2	3	4	5	6
	Entstehung des Finanzmittelüberschusses/-fehlbetrages aus ordentlicher und außerordentlicher Tätigkeit						
F1	+ Steuern und ähnliche Abgaben	0,00	0	0	0	0	0
F2	+ Zuwendungen, allgemeine Umlagen und sonstige Transfereinzahlungen	0,00	0	1.000	1.500	1.500	1.500
61442000	<i>vom Land</i>	<i>0,00</i>	<i>0</i>	<i>1.000</i>	<i>1.500</i>	<i>1.500</i>	<i>1.500</i>
F3	+ Einzahlungen der sozialen Sicherung	0,00	0	0	0	0	0
F4	+ Öffentlich-rechtliche Leitungsentgelte	0,00	0	0	0	0	0
F5	+ Privatrechtliche Leistungsentgelte	0,00	0	0	0	0	0
F6	+ Kostenerstattungen und Kostenumlagen	0,00	0	0	0	0	0
F7	+ Sonstige laufende Einzahlungen	0,00	0	0	0	0	0
F8	Summe der laufenden Einzahlungen aus Verwaltungstätigkeit	0,00	0	1.000	1.500	1.500	1.500
F9	- Personal- und Versorgungsauszahlungen	0,00	0	0	0	0	0
F10	- Auszahlungen für Sach- und Dienstleistungen	0,00	0	0	0	0	0
F11	nicht besetzt	0,00	0	0	0	0	0
F12	- Zuwendungen, Umlagen und sonstige Transferauszahlungen	0,00	0	0	0	0	0
F13	- Auszahlungen der sozialen Sicherung	0,00	0	0	0	0	0
F14	- Sonstige laufende Auszahlungen	0,00	0	1.500	1.500	1.500	1.500
76329000	<i>Sonstige Geschäftsausgaben</i>	<i>0,00</i>	<i>0</i>	<i>1.500</i>	<i>1.500</i>	<i>1.500</i>	<i>1.500</i>
F15	Summe der laufenden Auszahlungen aus Verwaltungstätigkeit	0,00	0	1.500	1.500	1.500	1.500
F16	Saldo der laufenden Ein- und Auszahlungen aus Verwaltungstätigkeit	0,00	0	-500	0	0	0
F17	+ Zinseinzahlungen und sonstige Finanzeinzahlungen	0,00	0	0	0	0	0
F18	- Zinsauszahlungen und sonstige Finanzauszahlungen	0,00	0	0	0	0	0
F19	Saldo der Zins- und sonstigen Finanzein- und -auszahlungen	0,00	0	0	0	0	0
F20	Saldo der ordentlichen Ein- und Auszahlungen	0,00	0	-500	0	0	0
F21	Saldo der außerordentlichen Ein- und Auszahlungen	0,00	0	0	0	0	0
F22	Saldo der Ein- und Auszahlungen aus internen Leistungsbeziehungen	0,00	0	0	0	0	0
F23	Saldo der ordentlichen und außerordentlichen Ein- und Auszahlungen	0,00	0	-500	0	0	0
	Entstehung des Finanzmittelüberschusses/-fehlbetrages aus Investitionstätigkeit						
F24	+ Einzahlungen aus Investitionszuwendungen	0,00	0	0	0	0	0
F25	+ Einzahlungen aus Beiträgen und ähnlichen Entgelten	0,00	0	0	0	0	0
F26	+ Sonstige Investitionseinzahlungen	0,00	0	0	0	0	0
F27	Summe der Einzahlungen aus Investitionstätigkeit	0,00	0	0	0	0	0
F28	- Auszahlungen für immaterielle Vermögensgegenstände	0,00	0	0	0	0	0
F29	- Auszahlungen für Sachanlagen	0,00	0	0	0	0	0
F30	- Auszahlungen für Finanzanlagen	0,00	0	0	0	0	0
F31	- Sonstige Investitionsauszahlungen	0,00	0	0	0	0	0
F32	Summe der Auszahlungen aus Investitionstätigkeit	0,00	0	0	0	0	0

Teilfinanzplan 2026

5.1.1.3

A. Zahlungsübersicht

Hauptproduktbereich	5	Gestaltung Umwelt
Produktbereich	5.1	Räumliche Planung und Entwicklung
Produktgruppe	5.1.1	Räumliche Planungs- und Entwicklungsmaßnahmen
Produkt	5.1.1.3	Dorferneuerung, Städtebauförderung

Ifd. Nr.	Einzahlungs- und Auszahlungsarten	Ergebnis	Ansatz	Ansatz	Planung	Planung	Planung
		2024	2025	2026	2027	2028	2029
		in EUR					
		1	2	3	4	5	6
	Investitionstätigkeit						
F33	Saldo der Ein- und Auszahlungen aus Investitionstätigkeit	0,00	0	0	0	0	0
F34	Finanzmittelüberschuss / -fehlbetrag	0,00	0	-500	0	0	0
F35	+ Aufnahme von Investitionskrediten	0,00	0	0	0	0	0
	Finanzierungstätigkeit						
F36	- Tilgung von Investitionskrediten	0,00	0	0	0	0	0
F37	Saldo der Ein- und Auszahlungen aus Investitionskrediten	0,00	0	0	0	0	0
F38	Veränderung der Forderungen gegenüber der Verbandsgemeinde im Rahmen der Einheitskasse	0,00	0	0	0	0	0
F39	Veränderung der Verbindlichkeiten gegenüber der Verbandsgemeinde im Rahmen der Einheitskasse	0,00	0	0	0	0	0
F40	Saldo der Ein- und Auszahlungen aus Finanzierungstätigkeit	0,00	0	0	0	0	0
F41	Saldo der durchlaufenden Gelder	0,00	0	0	0	0	0
F42	Verwendung Finanzmittelüberschuss / Deckung Finanzmittelfehlbetrag	0,00	0	0	0	0	0
F43	Veränderung der liquiden Mittel (einschl. durchlaufende Gelder)	0,00	0	0	0	0	0
F44	nachrichtlich: Ausgleich Finanzhaushalt	0,00	0	-500	0	0	0
F45	nachrichtlich: Mindest-Rückführungsbetrag gemäß Tilgungsplan	0,00	0	0	0	0	0

Teilfinanzplan 2026

5.1.1.4

A. Zahlungsübersicht

Hauptproduktbereich	5	Gestaltung Umwelt
Produktbereich	5.1	Räumliche Planung und Entwicklung
Produktgruppe	5.1.1	Räumliche Planungs- und Entwicklungsmaßnahmen
Produkt	5.1.1.4	Umsetzung und Steuerung von Planung

lfd. Nr.	Einzahlungs- und Auszahlungsarten	Ergebnis	Ansatz	Ansatz	Planung	Planung	Planung
		2024	2025	2026	2027	2028	2029
		in EUR					
		1	2	3	4	5	6
	Entstehung des Finanzmittelüberschusses/-fehlbetrages aus ordentlicher und außerordentlicher Tätigkeit						
F1	+ Steuern und ähnliche Abgaben	0,00	0	0	0	0	0
F2	+ Zuwendungen, allgemeine Umlagen und sonstige Transfereinzahlungen	0,00	0	0	0	0	0
F3	+ Einzahlungen der sozialen Sicherung	0,00	0	0	0	0	0
F4	+ Öffentlich-rechtliche Leitungsentgelte	120,00	200	200	200	200	200
63120000	<i>Gebühren für die Erteilung von Bescheiden (u.a. Genehmigungen, Ablehnungen, Untersagungen)</i>	<i>120,00</i>	<i>200</i>	<i>200</i>	<i>200</i>	<i>200</i>	<i>200</i>
F5	+ Privatrechtliche Leistungsentgelte	0,00	0	0	0	0	0
F6	+ Kostenerstattungen und Kostenumlagen	0,00	0	0	0	0	0
F7	+ Sonstige laufende Einzahlungen	0,00	0	0	0	0	0
F8	Summe der laufenden Einzahlungen aus Verwaltungstätigkeit	120,00	200	200	200	200	200
F9	- Personal- und Versorgungsauszahlungen	0,00	0	0	0	0	0
F10	- Auszahlungen für Sach- und Dienstleistungen	0,00	0	0	0	0	0
F11	nicht besetzt	0,00	0	0	0	0	0
F12	- Zuwendungen, Umlagen und sonstige Transferauszahlungen	0,00	0	0	0	0	0
F13	- Auszahlungen der sozialen Sicherung	0,00	0	0	0	0	0
F14	- Sonstige laufende Auszahlungen	0,00	0	0	0	0	0
F15	Summe der laufenden Auszahlungen aus Verwaltungstätigkeit	0,00	0	0	0	0	0
F16	Saldo der laufenden Ein- und Auszahlungen aus Verwaltungstätigkeit	120,00	200	200	200	200	200
F17	+ Zinseinzahlungen und sonstige Finanzeinzahlungen	0,00	0	0	0	0	0
F18	- Zinsauszahlungen und sonstige Finanzauszahlungen	0,00	0	0	0	0	0
F19	Saldo der Zins- und sonstigen Finanzein- und -auszahlungen	0,00	0	0	0	0	0
F20	Saldo der ordentlichen Ein- und Auszahlungen	120,00	200	200	200	200	200
F21	Saldo der außerordentlichen Ein- und Auszahlungen	0,00	0	0	0	0	0
F22	Saldo der Ein- und Auszahlungen aus internen Leistungsbeziehungen	0,00	0	0	0	0	0
F23	Saldo der ordentlichen und außerordentlichen Ein- und Auszahlungen	120,00	200	200	200	200	200
	Entstehung des Finanzmittelüberschusses/-fehlbetrages aus Investitionstätigkeit						
F24	+ Einzahlungen aus Investitionszuwendungen	0,00	0	0	0	0	0
F25	+ Einzahlungen aus Beiträgen und ähnlichen Entgelten	0,00	0	0	0	0	0
F26	+ Sonstige Investitionseinzahlungen	0,00	0	0	0	0	0
F27	Summe der Einzahlungen aus Investitionstätigkeit	0,00	0	0	0	0	0
F28	- Auszahlungen für immaterielle Vermögensgegenstände	0,00	0	0	0	0	0
F29	- Auszahlungen für Sachanlagen	0,00	0	0	0	0	0
F30	- Auszahlungen für Finanzanlagen	0,00	0	0	0	0	0
F31	- Sonstige Investitionsauszahlungen	0,00	0	0	0	0	0
F32	Summe der Auszahlungen aus	0,00	0	0	0	0	0

Teilfinanzplan 2026

5.1.1.4

A. Zahlungsübersicht

Hauptproduktbereich	5	Gestaltung Umwelt
Produktbereich	5.1	Räumliche Planung und Entwicklung
Produktgruppe	5.1.1	Räumliche Planungs- und Entwicklungsmaßnahmen
Produkt	5.1.1.4	Umsetzung und Steuerung von Planung

Ifd. Nr.	Einzahlungs- und Auszahlungsarten	Ergebnis	Ansatz	Ansatz	Planung	Planung	Planung
		2024	2025	2026	2027	2028	2029
		in EUR					
		1	2	3	4	5	6
	Investitionstätigkeit						
F33	Saldo der Ein- und Auszahlungen aus Investitionstätigkeit	0,00	0	0	0	0	0
F34	Finanzmittelüberschuss / -fehlbetrag	120,00	200	200	200	200	200
F35	+ Aufnahme von Investitionskrediten	0,00	0	0	0	0	0
	Finanzierungstätigkeit						
F36	- Tilgung von Investitionskrediten	0,00	0	0	0	0	0
F37	Saldo der Ein- und Auszahlungen aus Investitionskrediten	0,00	0	0	0	0	0
F38	Veränderung der Forderungen gegenüber der Verbandsgemeinde im Rahmen der Einheitskasse	0,00	0	0	0	0	0
F39	Veränderung der Verbindlichkeiten gegenüber der Verbandsgemeinde im Rahmen der Einheitskasse	0,00	0	0	0	0	0
F40	Saldo der Ein- und Auszahlungen aus Finanzierungstätigkeit	0,00	0	0	0	0	0
F41	Saldo der durchlaufenden Gelder	0,00	0	0	0	0	0
F42	Verwendung Finanzmittelüberschuss / Deckung Finanzmittelfehlbetrag	0,00	0	0	0	0	0
F43	Veränderung der liquiden Mittel (einschl. durchlaufende Gelder)	0,00	0	0	0	0	0
F44	nachrichtlich: Ausgleich Finanzhaushalt	120,00	200	200	200	200	200
F45	nachrichtlich: Mindest-Rückführungsbetrag gemäß Tilgungsplan	0,00	0	0	0	0	0

Teilfinanzplan 2026

5.3.1.1

A. Zahlungsübersicht

Hauptproduktbereich	5	Gestaltung Umwelt
Produktbereich	5.3	Ver- und Entsorgung
Produktgruppe	5.3.1	Elektrizitätsversorgung
Produkt	5.3.1.1	Kommunale Elektrizitätsversorgung

Ifd. Nr.	Einzahlungs- und Auszahlungsarten	Ergebnis	Ansatz	Ansatz	Planung	Planung	Planung
		2024	2025	2026	2027	2028	2029
		in EUR					
		1	2	3	4	5	6
	Entstehung des Finanzmittelüberschusses/-fehlbetrages aus ordentlicher und außerordentlicher Tätigkeit						
F1	+ Steuern und ähnliche Abgaben	0,00	0	0	0	0	0
F2	+ Zuwendungen, allgemeine Umlagen und sonstige Transfereinzahlungen	0,00	0	0	0	0	0
F3	+ Einzahlungen der sozialen Sicherung	0,00	0	0	0	0	0
F4	+ Öffentlich-rechtliche Leitungsentgelte	0,00	0	0	0	0	0
F5	+ Privatrechtliche Leistungsentgelte	0,00	0	0	0	0	0
F6	+ Kostenerstattungen und Kostenumlagen	0,00	0	15.000	0	0	0
64250000	<i>vom privaten Bereich</i>	<i>0,00</i>	<i>0</i>	<i>15.000</i>	<i>0</i>	<i>0</i>	<i>0</i>
F7	+ Sonstige laufende Einzahlungen	0,00	0	0	0	0	0
F8	Summe der laufenden Einzahlungen aus Verwaltungstätigkeit	0,00	0	15.000	0	0	0
F9	- Personal- und Versorgungsauszahlungen	0,00	0	0	0	0	0
F10	- Auszahlungen für Sach- und Dienstleistungen	22.480,89	0	0	0	0	0
72920000	<i>Sonstige Auszahlungen für Dienstleistungen</i>	<i>22.480,89</i>	<i>0</i>	<i>0</i>	<i>0</i>	<i>0</i>	<i>0</i>
F11	nicht besetzt	0,00	0	0	0	0	0
F12	- Zuwendungen, Umlagen und sonstige Transferauszahlungen	0,00	0	0	0	0	0
F13	- Auszahlungen der sozialen Sicherung	0,00	0	0	0	0	0
F14	- Sonstige laufende Auszahlungen	0,00	0	0	0	0	0
F15	Summe der laufenden Auszahlungen aus Verwaltungstätigkeit	22.480,89	0	0	0	0	0
F16	Saldo der laufenden Ein- und Auszahlungen aus Verwaltungstätigkeit	-22.480,89	0	15.000	0	0	0
F17	+ Zinseinzahlungen und sonstige Finanzeinzahlungen	0,00	0	0	0	0	0
F18	- Zinsauszahlungen und sonstige Finanzauszahlungen	0,00	0	0	0	0	0
F19	Saldo der Zins- und sonstigen Finanzein- und -auszahlungen	0,00	0	0	0	0	0
F20	Saldo der ordentlichen Ein- und Auszahlungen	-22.480,89	0	15.000	0	0	0
F21	Saldo der außerordentlichen Ein- und Auszahlungen	0,00	0	0	0	0	0
F22	Saldo der Ein- und Auszahlungen aus internen Leistungsbeziehungen	0,00	0	0	0	0	0
F23	Saldo der ordentlichen und außerordentlichen Ein- und Auszahlungen	-22.480,89	0	15.000	0	0	0
	Entstehung des Finanzmittelüberschusses/-fehlbetrages aus Investitionstätigkeit						
F24	+ Einzahlungen aus Investitionszuwendungen	0,00	0	0	0	0	0
F25	+ Einzahlungen aus Beiträgen und ähnlichen Entgelten	0,00	0	0	0	0	0
F26	+ Sonstige Investitionseinzahlungen	0,00	0	0	0	0	0
F27	Summe der Einzahlungen aus Investitionstätigkeit	0,00	0	0	0	0	0
F28	- Auszahlungen für immaterielle Vermögensgegenstände	0,00	0	0	0	0	0
F29	- Auszahlungen für Sachanlagen	0,00	0	0	0	0	0
F30	- Auszahlungen für Finanzanlagen	0,00	0	0	0	0	0
F31	- Sonstige Investitionsauszahlungen	0,00	0	0	0	0	0
F32	Summe der Auszahlungen aus Investitionstätigkeit	0,00	0	0	0	0	0
F33	Saldo der Ein- und Auszahlungen aus	0,00	0	0	0	0	0

Teilfinanzplan 2026

5.3.1.1

A. Zahlungsübersicht

Hauptproduktbereich	5	Gestaltung Umwelt
Produktbereich	5.3	Ver- und Entsorgung
Produktgruppe	5.3.1	Elektrizitätsversorgung
Produkt	5.3.1.1	Kommunale Elektrizitätsversorgung

Ifd. Nr.	Einzahlungs- und Auszahlungsarten	Ergebnis 2024	Ansatz 2025	Ansatz 2026	Planung 2027	Planung 2028	Planung 2029
		1	2	3	4	5	6
in EUR							
Investitionstätigkeit							
F34	Finanzmittelüberschuss / -fehlbetrag	-22.480,89	0	15.000	0	0	0
F35	+ Aufnahme von Investitionskrediten	0,00	0	0	0	0	0
Finanzierungstätigkeit							
F36	- Tilgung von Investitionskrediten	0,00	0	0	0	0	0
F37	Saldo der Ein- und Auszahlungen aus Investitionskrediten	0,00	0	0	0	0	0
F38	Veränderung der Forderungen gegenüber der Verbandsgemeinde im Rahmen der Einheitskasse	0,00	0	0	0	0	0
F39	Veränderung der Verbindlichkeiten gegenüber der Verbandsgemeinde im Rahmen der Einheitskasse	0,00	0	0	0	0	0
F40	Saldo der Ein- und Auszahlungen aus Finanzierungstätigkeit	0,00	0	0	0	0	0
F41	Saldo der durchlaufenden Gelder	0,00	0	0	0	0	0
F42	Verwendung Finanzmittelüberschuss / Deckung Finanzmittelfehlbetrag	0,00	0	0	0	0	0
F43	Veränderung der liquiden Mittel (einschl. durchlaufende Gelder)	0,00	0	0	0	0	0
F44	nachrichtlich: Ausgleich Finanzhaushalt	-22.480,89	0	15.000	0	0	0
F45	nachrichtlich: Mindest-Rückführungsbetrag gemäß Tilgungsplan	0,00	0	0	0	0	0

Teilfinanzplan 2026

5.4.1.1

A. Zahlungsübersicht

Hauptproduktbereich 5 Gestaltung Umwelt
Produktbereich 5.4 Verkehrsflächen und -anlagen, ÖPNV
Produktgruppe 5.4.1 Gemeindestraßen
Produkt 5.4.1.1 Gemeindestraßen

Ifd. Nr.	Einzahlungs- und Auszahlungsarten	Ergebnis	Ansatz	Ansatz	Planung	Planung	Planung
		2024	2025	2026	2027	2028	2029
		in EUR					
		1	2	3	4	5	6
	Entstehung des Finanzmittelüberschusses/-fehlbetrages aus ordentlicher und außerordentlicher Tätigkeit						
F1	+ Steuern und ähnliche Abgaben	0,00	0	0	0	0	0
F2	+ Zuwendungen, allgemeine Umlagen und sonstige Transfereinzahlungen	0,00	0	0	0	0	0
F3	+ Einzahlungen der sozialen Sicherung	0,00	0	0	0	0	0
F4	+ Öffentlich-rechtliche Leitungsentgelte	315,00	0	0	0	0	0
63210000	<i>Entgelte für die Benutzung von öffentlichen Einrichtungen und für wirtschaftliche Dienstleistungen</i>	315,00	0	0	0	0	0
F5	+ Privatrechtliche Leistungsentgelte	0,00	0	0	0	0	0
F6	+ Kostenerstattungen und Kostenumlagen	0,00	0	4.300	0	0	0
64242000	<i>vom Land</i>	0,00	0	4.300	0	0	0
F7	+ Sonstige laufende Einzahlungen	0,00	0	0	0	0	0
F8	Summe der laufenden Einzahlungen aus Verwaltungstätigkeit	315,00	0	4.300	0	0	0
F9	- Personal- und Versorgungsauszahlungen	0,00	0	0	0	0	0
F10	- Auszahlungen für Sach- und Dienstleistungen	9.743,12	28.000	43.000	28.000	28.000	28.000
72202000	<i>Strom</i>	5.015,74	4.500	4.500	4.500	4.500	4.500
72338000	<i>Straßen, Wege, Plätze und Verkehrslenkungsanlagen</i>	1.669,91	20.000	35.000	20.000	20.000	20.000
72339000	<i>Unterhaltung des Infrastrukturvermögens / Straßenbeleuchtung</i>	2.081,61	3.000	3.000	3.000	3.000	3.000
72380000	<i>Geringwertige Geräte, Ausstattungs-, Ausrüstungs- und sonstige Gebrauchsgegenstände</i>	975,86	500	500	500	500	500
F11	nicht besetzt	0,00	0	0	0	0	0
F12	- Zuwendungen, Umlagen und sonstige Transferauszahlungen	0,00	0	0	0	0	0
F13	- Auszahlungen der sozialen Sicherung	0,00	0	0	0	0	0
F14	- Sonstige laufende Auszahlungen	0,00	0	0	0	0	0
F15	Summe der laufenden Auszahlungen aus Verwaltungstätigkeit	9.743,12	28.000	43.000	28.000	28.000	28.000
F16	Saldo der laufenden Ein- und Auszahlungen aus Verwaltungstätigkeit	-9.428,12	-28.000	-38.700	-28.000	-28.000	-28.000
F17	+ Zinseinzahlungen und sonstige Finanzeinzahlungen	0,00	0	0	0	0	0
F18	- Zinsauszahlungen und sonstige Finanzauszahlungen	0,00	0	0	0	0	0
F19	Saldo der Zins- und sonstigen Finanzein- und -auszahlungen	0,00	0	0	0	0	0
F20	Saldo der ordentlichen Ein- und Auszahlungen	-9.428,12	-28.000	-38.700	-28.000	-28.000	-28.000
F21	Saldo der außerordentlichen Ein- und Auszahlungen	0,00	0	0	0	0	0
F22	Saldo der Ein- und Auszahlungen aus internen Leistungsbeziehungen	0,00	0	0	0	0	0
F23	Saldo der ordentlichen und außerordentlichen Ein- und Auszahlungen	-9.428,12	-28.000	-38.700	-28.000	-28.000	-28.000
	Entstehung des Finanzmittelüberschusses/-fehlbetrages aus Investitionstätigkeit						
F24	+ Einzahlungen aus Investitionszuwendungen	0,00	0	0	0	0	0
F25	+ Einzahlungen aus Beiträgen und ähnlichen Entgelten	126,17	0	0	0	0	0
68259000	<i>Beiträge und ähnliche Entgelte~vom privaten Bereich~vom sonstigen privaten Bereich</i>	126,17	0	0	0	0	0
F26	+ Sonstige Investitionseinzahlungen	0,00	0	0	0	0	0

Teilfinanzplan 2026

5.4.1.1

A. Zahlungsübersicht

Hauptproduktbereich 5 Gestaltung Umwelt
Produktbereich 5.4 Verkehrsflächen und -anlagen, ÖPNV
Produktgruppe 5.4.1 Gemeinestraßen
Produkt 5.4.1.1 Gemeinestraßen

Ifd. Nr.	Einzahlungs- und Auszahlungsarten	Ergebnis	Ansatz	Ansatz	Planung	Planung	Planung
		2024	2025	2026	2027	2028	2029
		in EUR					
		1	2	3	4	5	6
F27	Summe der Einzahlungen aus Investitionstätigkeit	126,17	0	0	0	0	0
F28	- Auszahlungen für immaterielle Vermögensgegenstände	0,00	0	0	0	0	0
F29	- Auszahlungen für Sachanlagen	0,00	0	0	0	0	0
F30	- Auszahlungen für Finanzanlagen	0,00	0	0	0	0	0
F31	- Sonstige Investitionsauszahlungen	0,00	0	0	0	0	0
F32	Summe der Auszahlungen aus Investitionstätigkeit	0,00	0	0	0	0	0
F33	Saldo der Ein- und Auszahlungen aus Investitionstätigkeit	126,17	0	0	0	0	0
F34	Finanzmittelüberschuss / -fehlbetrag	-9.301,95	-28.000	-38.700	-28.000	-28.000	-28.000
F35	+ Aufnahme von Investitionskrediten Finanzierungstätigkeit	0,00	0	0	0	0	0
F36	- Tilgung von Investitionskrediten	0,00	0	0	0	0	0
F37	Saldo der Ein- und Auszahlungen aus Investitionskrediten	0,00	0	0	0	0	0
F38	Veränderung der Forderungen gegenüber der Verbandsgemeinde im Rahmen der Einheitskasse	0,00	0	0	0	0	0
F39	Veränderung der Verbindlichkeiten gegenüber der Verbandsgemeinde im Rahmen der Einheitskasse	0,00	0	0	0	0	0
F40	Saldo der Ein- und Auszahlungen aus Finanzierungstätigkeit	0,00	0	0	0	0	0
F41	Saldo der durchlaufenden Gelder	0,00	0	0	0	0	0
F42	Verwendung Finanzmittelüberschuss / Deckung Finanzmittelfehlbetrag	0,00	0	0	0	0	0
F43	Veränderung der liquiden Mittel (einschl. durchlaufende Gelder)	0,00	0	0	0	0	0
F44	nachrichtlich: Ausgleich Finanzhaushalt	-9.428,12	-28.000	-38.700	-28.000	-28.000	-28.000
F45	nachrichtlich: Mindest-Rückführungsbetrag gemäß Tilgungsplan	0,00	0	0	0	0	0

Teilfinanzplan 2026

5.4.1.3

A. Zahlungsübersicht

Hauptproduktbereich	5	Gestaltung Umwelt
Produktbereich	5.4	Verkehrsflächen und -anlagen, ÖPNV
Produktgruppe	5.4.1	Gemeindestraßen
Produkt	5.4.1.3	Kommunale Straßenreinigung, kommunaler Winterdienst

lfd. Nr.	Einzahlungs- und Auszahlungsarten	Ergebnis	Ansatz	Ansatz	Planung	Planung	Planung
		2024	2025	2026	2027	2028	2029
		in EUR					
		1	2	3	4	5	6
	Entstehung des Finanzmittelüberschusses/-fehlbetrages aus ordentlicher und außerordentlicher Tätigkeit						
F1	+ Steuern und ähnliche Abgaben	0,00	0	0	0	0	0
F2	+ Zuwendungen, allgemeine Umlagen und sonstige Transfereinzahlungen	0,00	0	0	0	0	0
F3	+ Einzahlungen der sozialen Sicherung	0,00	0	0	0	0	0
F4	+ Öffentlich-rechtliche Leitungsentgelte	0,00	0	0	0	0	0
F5	+ Privatrechtliche Leistungsentgelte	0,00	0	0	0	0	0
F6	+ Kostenerstattungen und Kostenumlagen	0,00	0	0	0	0	0
F7	+ Sonstige laufende Einzahlungen	0,00	0	0	0	0	0
F8	Summe der laufenden Einzahlungen aus Verwaltungstätigkeit	0,00	0	0	0	0	0
F9	- Personal- und Versorgungsauszahlungen	0,00	0	0	0	0	0
F10	- Auszahlungen für Sach- und Dienstleistungen	516,46	3.500	3.500	3.500	3.500	3.500
72209000	<i>Auszahlungen für Winterdienst</i>	516,46	3.500	3.500	3.500	3.500	3.500
F11	nicht besetzt	0,00	0	0	0	0	0
F12	- Zuwendungen, Umlagen und sonstige Transferauszahlungen	0,00	0	0	0	0	0
F13	- Auszahlungen der sozialen Sicherung	0,00	0	0	0	0	0
F14	- Sonstige laufende Auszahlungen	0,00	0	0	0	0	0
F15	Summe der laufenden Auszahlungen aus Verwaltungstätigkeit	516,46	3.500	3.500	3.500	3.500	3.500
F16	Saldo der laufenden Ein- und Auszahlungen aus Verwaltungstätigkeit	-516,46	-3.500	-3.500	-3.500	-3.500	-3.500
F17	+ Zinseinzahlungen und sonstige Finanzeinzahlungen	0,00	0	0	0	0	0
F18	- Zinsauszahlungen und sonstige Finanzauszahlungen	0,00	0	0	0	0	0
F19	Saldo der Zins- und sonstigen Finanzein- und -auszahlungen	0,00	0	0	0	0	0
F20	Saldo der ordentlichen Ein- und Auszahlungen	-516,46	-3.500	-3.500	-3.500	-3.500	-3.500
F21	Saldo der außerordentlichen Ein- und Auszahlungen	0,00	0	0	0	0	0
F22	Saldo der Ein- und Auszahlungen aus internen Leistungsbeziehungen	0,00	0	0	0	0	0
F23	Saldo der ordentlichen und außerordentlichen Ein- und Auszahlungen	-516,46	-3.500	-3.500	-3.500	-3.500	-3.500
	Entstehung des Finanzmittelüberschusses/-fehlbetrages aus Investitionstätigkeit						
F24	+ Einzahlungen aus Investitionszuwendungen	0,00	0	0	0	0	0
F25	+ Einzahlungen aus Beiträgen und ähnlichen Entgelten	0,00	0	0	0	0	0
F26	+ Sonstige Investitionseinzahlungen	0,00	0	0	0	0	0
F27	Summe der Einzahlungen aus Investitionstätigkeit	0,00	0	0	0	0	0
F28	- Auszahlungen für immaterielle Vermögensgegenstände	0,00	0	0	0	0	0
F29	- Auszahlungen für Sachanlagen	0,00	0	0	0	0	0
F30	- Auszahlungen für Finanzanlagen	0,00	0	0	0	0	0
F31	- Sonstige Investitionsauszahlungen	0,00	0	0	0	0	0
F32	Summe der Auszahlungen aus Investitionstätigkeit	0,00	0	0	0	0	0
F33	Saldo der Ein- und Auszahlungen aus	0,00	0	0	0	0	0

Teilfinanzplan 2026

5.4.1.3

A. Zahlungsübersicht

Hauptproduktbereich	5	Gestaltung Umwelt
Produktbereich	5.4	Verkehrsflächen und -anlagen, ÖPNV
Produktgruppe	5.4.1	Gemeindestraßen
Produkt	5.4.1.3	Kommunale Straßenreinigung, kommunaler Winterdienst

Ifd. Nr.	Einzahlungs- und Auszahlungsarten	Ergebnis	Ansatz	Ansatz	Planung	Planung	Planung
		2024	2025	2026	2027	2028	2029
		in EUR					
		1	2	3	4	5	6
Investitionstätigkeit							
F34	Finanzmittelüberschuss / -fehlbetrag	-516,46	-3.500	-3.500	-3.500	-3.500	-3.500
F35	+ Aufnahme von Investitionskrediten	0,00	0	0	0	0	0
Finanzierungstätigkeit							
F36	- Tilgung von Investitionskrediten	0,00	0	0	0	0	0
F37	Saldo der Ein- und Auszahlungen aus Investitionskrediten	0,00	0	0	0	0	0
F38	Veränderung der Forderungen gegenüber der Verbandsgemeinde im Rahmen der Einheitskasse	0,00	0	0	0	0	0
F39	Veränderung der Verbindlichkeiten gegenüber der Verbandsgemeinde im Rahmen der Einheitskasse	0,00	0	0	0	0	0
F40	Saldo der Ein- und Auszahlungen aus Finanzierungstätigkeit	0,00	0	0	0	0	0
F41	Saldo der durchlaufenden Gelder	0,00	0	0	0	0	0
F42	Verwendung Finanzmittelüberschuss / Deckung Finanzmittelfehlbetrag	0,00	0	0	0	0	0
F43	Veränderung der liquiden Mittel (einschl. durchlaufende Gelder)	0,00	0	0	0	0	0
F44	nachrichtlich: Ausgleich Finanzhaushalt	-516,46	-3.500	-3.500	-3.500	-3.500	-3.500
F45	nachrichtlich: Mindest-Rückführungsbetrag gemäß Tilgungsplan	0,00	0	0	0	0	0

Teilfinanzplan 2026

5.4.1.4

A. Zahlungsübersicht

Hauptproduktbereich 5 Gestaltung Umwelt
Produktbereich 5.4 Verkehrsflächen und -anlagen, ÖPNV
Produktgruppe 5.4.1 Gemeindestraßen
Produkt 5.4.1.4 Straßenoberflächenentwässerung

lfd. Nr.	Einzahlungs- und Auszahlungsarten	Ergebnis	Ansatz	Ansatz	Planung	Planung	Planung
		2024	2025	2026	2027	2028	2029
		in EUR					
		1	2	3	4	5	6
	Entstehung des Finanzmittelüberschusses/-fehlbetrages aus ordentlicher und außerordentlicher Tätigkeit						
F1	+ Steuern und ähnliche Abgaben	0,00	0	0	0	0	0
F2	+ Zuwendungen, allgemeine Umlagen und sonstige Transfereinzahlungen	0,00	0	0	0	0	0
F3	+ Einzahlungen der sozialen Sicherung	0,00	0	0	0	0	0
F4	+ Öffentlich-rechtliche Leitungsentgelte	0,00	0	0	0	0	0
F5	+ Privatrechtliche Leistungsentgelte	0,00	0	0	0	0	0
F6	+ Kostenerstattungen und Kostenumlagen	0,00	0	0	0	0	0
F7	+ Sonstige laufende Einzahlungen	0,00	0	0	0	0	0
F8	Summe der laufenden Einzahlungen aus Verwaltungstätigkeit	0,00	0	0	0	0	0
F9	- Personal- und Versorgungsauszahlungen	0,00	0	0	0	0	0
F10	- Auszahlungen für Sach- und Dienstleistungen	13.782,61	15.000	16.000	16.000	16.000	16.000
72203000	<i>Wasser / Abwasser</i>	<i>13.782,61</i>	<i>15.000</i>	<i>16.000</i>	<i>16.000</i>	<i>16.000</i>	<i>16.000</i>
F11	nicht besetzt	0,00	0	0	0	0	0
F12	- Zuwendungen, Umlagen und sonstige Transferauszahlungen	0,00	0	0	0	0	0
F13	- Auszahlungen der sozialen Sicherung	0,00	0	0	0	0	0
F14	- Sonstige laufende Auszahlungen	0,00	0	0	0	0	0
F15	Summe der laufenden Auszahlungen aus Verwaltungstätigkeit	13.782,61	15.000	16.000	16.000	16.000	16.000
F16	Saldo der laufenden Ein- und Auszahlungen aus Verwaltungstätigkeit	-13.782,61	-15.000	-16.000	-16.000	-16.000	-16.000
F17	+ Zinseinzahlungen und sonstige Finanzeinzahlungen	0,00	0	0	0	0	0
F18	- Zinsauszahlungen und sonstige Finanzauszahlungen	0,00	0	0	0	0	0
F19	Saldo der Zins- und sonstigen Finanzein- und -auszahlungen	0,00	0	0	0	0	0
F20	Saldo der ordentlichen Ein- und Auszahlungen	-13.782,61	-15.000	-16.000	-16.000	-16.000	-16.000
F21	Saldo der außerordentlichen Ein- und Auszahlungen	0,00	0	0	0	0	0
F22	Saldo der Ein- und Auszahlungen aus internen Leistungsbeziehungen	0,00	0	0	0	0	0
F23	Saldo der ordentlichen und außerordentlichen Ein- und Auszahlungen	-13.782,61	-15.000	-16.000	-16.000	-16.000	-16.000
	Entstehung des Finanzmittelüberschusses/-fehlbetrages aus Investitionstätigkeit						
F24	+ Einzahlungen aus Investitionszuwendungen	0,00	0	0	0	0	0
F25	+ Einzahlungen aus Beiträgen und ähnlichen Entgelten	0,00	0	0	0	0	0
F26	+ Sonstige Investitionseinzahlungen	0,00	0	0	0	0	0
F27	Summe der Einzahlungen aus Investitionstätigkeit	0,00	0	0	0	0	0
F28	- Auszahlungen für immaterielle Vermögensgegenstände	0,00	0	0	0	0	0
F29	- Auszahlungen für Sachanlagen	0,00	0	0	0	0	0
F30	- Auszahlungen für Finanzanlagen	0,00	0	0	0	0	0
F31	- Sonstige Investitionsauszahlungen	0,00	0	0	0	0	0
F32	Summe der Auszahlungen aus Investitionstätigkeit	0,00	0	0	0	0	0
F33	Saldo der Ein- und Auszahlungen aus	0,00	0	0	0	0	0

Teilfinanzplan 2026

5.4.1.4

A. Zahlungsübersicht

Hauptproduktbereich	5	Gestaltung Umwelt
Produktbereich	5.4	Verkehrsflächen und -anlagen, ÖPNV
Produktgruppe	5.4.1	Gemeindestraßen
Produkt	5.4.1.4	Straßenoberflächenentwässerung

Ifd. Nr.	Einzahlungs- und Auszahlungsarten	Ergebnis	Ansatz	Ansatz	Planung	Planung	Planung
		2024	2025	2026	2027	2028	2029
		in EUR					
		1	2	3	4	5	6
Investitionstätigkeit							
F34	Finanzmittelüberschuss / -fehlbetrag	-13.782,61	-15.000	-16.000	-16.000	-16.000	-16.000
F35	+ Aufnahme von Investitionskrediten	0,00	0	0	0	0	0
Finanzierungstätigkeit							
F36	- Tilgung von Investitionskrediten	0,00	0	0	0	0	0
F37	Saldo der Ein- und Auszahlungen aus Investitionskrediten	0,00	0	0	0	0	0
F38	Veränderung der Forderungen gegenüber der Verbandsgemeinde im Rahmen der Einheitskasse	0,00	0	0	0	0	0
F39	Veränderung der Verbindlichkeiten gegenüber der Verbandsgemeinde im Rahmen der Einheitskasse	0,00	0	0	0	0	0
F40	Saldo der Ein- und Auszahlungen aus Finanzierungstätigkeit	0,00	0	0	0	0	0
F41	Saldo der durchlaufenden Gelder	0,00	0	0	0	0	0
F42	Verwendung Finanzmittelüberschuss / Deckung Finanzmittelfehlbetrag	0,00	0	0	0	0	0
F43	Veränderung der liquiden Mittel (einschl. durchlaufende Gelder)	0,00	0	0	0	0	0
F44	nachrichtlich: Ausgleich Finanzhaushalt	-13.782,61	-15.000	-16.000	-16.000	-16.000	-16.000
F45	nachrichtlich: Mindest-Rückführungsbetrag gemäß Tilgungsplan	0,00	0	0	0	0	0

Teilfinanzplan 2026

5.4.1.5

A. Zahlungsübersicht

Hauptproduktbereich 5 Gestaltung Umwelt
Produktbereich 5.4 Verkehrsflächen und -anlagen, ÖPNV
Produktgruppe 5.4.1 Gemeindestraßen
Produkt 5.4.1.5 Konzessionsabgaben

Ifd. Nr.	Einzahlungs- und Auszahlungsarten	Ergebnis	Ansatz	Ansatz	Planung	Planung	Planung
		2024	2025	2026	2027	2028	2029
		in EUR					
		1	2	3	4	5	6
	Entstehung des Finanzmittelüberschusses/-fehlbetrages aus ordentlicher und außerordentlicher Tätigkeit						
F1	+ Steuern und ähnliche Abgaben	0,00	0	0	0	0	0
F2	+ Zuwendungen, allgemeine Umlagen und sonstige Transfereinzahlungen	0,00	0	0	0	0	0
F3	+ Einzahlungen der sozialen Sicherung	0,00	0	0	0	0	0
F4	+ Öffentlich-rechtliche Leitungsentgelte	0,00	0	0	0	0	0
F5	+ Privatrechtliche Leistungsentgelte	0,00	0	0	0	0	0
F6	+ Kostenerstattungen und Kostenumlagen	0,00	0	0	0	0	0
F7	+ Sonstige laufende Einzahlungen	11.358,92	12.000	10.000	10.000	10.000	10.000
66250000	<i>Konzessionsabgaben</i>	<i>11.358,92</i>	<i>12.000</i>	<i>10.000</i>	<i>10.000</i>	<i>10.000</i>	<i>10.000</i>
F8	Summe der laufenden Einzahlungen aus Verwaltungstätigkeit	11.358,92	12.000	10.000	10.000	10.000	10.000
F9	- Personal- und Versorgungsauszahlungen	0,00	0	0	0	0	0
F10	- Auszahlungen für Sach- und Dienstleistungen	0,00	0	0	0	0	0
F11	nicht besetzt	0,00	0	0	0	0	0
F12	- Zuwendungen, Umlagen und sonstige Transferauszahlungen	0,00	0	0	0	0	0
F13	- Auszahlungen der sozialen Sicherung	0,00	0	0	0	0	0
F14	- Sonstige laufende Auszahlungen	0,00	0	0	0	0	0
F15	Summe der laufenden Auszahlungen aus Verwaltungstätigkeit	0,00	0	0	0	0	0
F16	Saldo der laufenden Ein- und Auszahlungen aus Verwaltungstätigkeit	11.358,92	12.000	10.000	10.000	10.000	10.000
F17	+ Zinseinzahlungen und sonstige Finanzeinzahlungen	0,00	0	0	0	0	0
F18	- Zinsauszahlungen und sonstige Finanzauszahlungen	0,00	0	0	0	0	0
F19	Saldo der Zins- und sonstigen Finanzein- und -auszahlungen	0,00	0	0	0	0	0
F20	Saldo der ordentlichen Ein- und Auszahlungen	11.358,92	12.000	10.000	10.000	10.000	10.000
F21	Saldo der außerordentlichen Ein- und Auszahlungen	0,00	0	0	0	0	0
F22	Saldo der Ein- und Auszahlungen aus internen Leistungsbeziehungen	0,00	0	0	0	0	0
F23	Saldo der ordentlichen und außerordentlichen Ein- und Auszahlungen	11.358,92	12.000	10.000	10.000	10.000	10.000
	Entstehung des Finanzmittelüberschusses/-fehlbetrages aus Investitionstätigkeit						
F24	+ Einzahlungen aus Investitionszuwendungen	0,00	0	0	0	0	0
F25	+ Einzahlungen aus Beiträgen und ähnlichen Entgelten	0,00	0	0	0	0	0
F26	+ Sonstige Investitionseinzahlungen	0,00	0	0	0	0	0
F27	Summe der Einzahlungen aus Investitionstätigkeit	0,00	0	0	0	0	0
F28	- Auszahlungen für immaterielle Vermögensgegenstände	0,00	0	0	0	0	0
F29	- Auszahlungen für Sachanlagen	0,00	0	0	0	0	0
F30	- Auszahlungen für Finanzanlagen	0,00	0	0	0	0	0
F31	- Sonstige Investitionsauszahlungen	0,00	0	0	0	0	0
F32	Summe der Auszahlungen aus Investitionstätigkeit	0,00	0	0	0	0	0
F33	Saldo der Ein- und Auszahlungen aus Investitionstätigkeit	0,00	0	0	0	0	0

Teilfinanzplan 2026

5.4.1.5

A. Zahlungsübersicht

Hauptproduktbereich 5 Gestaltung Umwelt
Produktbereich 5.4 Verkehrsflächen und -anlagen, ÖPNV
Produktgruppe 5.4.1 Gemeindestraßen
Produkt 5.4.1.5 Konzessionsabgaben

Ifd. Nr.	Einzahlungs- und Auszahlungsarten	Ergebnis	Ansatz	Ansatz	Planung	Planung	Planung
		2024	2025	2026	2027	2028	2029
		in EUR					
		1	2	3	4	5	6
F34	Finanzmittelüberschuss / -fehlbetrag	11.358,92	12.000	10.000	10.000	10.000	10.000
F35	+ Aufnahme von Investitionskrediten	0,00	0	0	0	0	0
	Finanzierungstätigkeit						
F36	- Tilgung von Investitionskrediten	0,00	0	0	0	0	0
F37	Saldo der Ein- und Auszahlungen aus Investitionskrediten	0,00	0	0	0	0	0
F38	Veränderung der Forderungen gegenüber der Verbandsgemeinde im Rahmen der Einheitskasse	0,00	0	0	0	0	0
F39	Veränderung der Verbindlichkeiten gegenüber der Verbandsgemeinde im Rahmen der Einheitskasse	0,00	0	0	0	0	0
F40	Saldo der Ein- und Auszahlungen aus Finanzierungstätigkeit	0,00	0	0	0	0	0
F41	Saldo der durchlaufenden Gelder	0,00	0	0	0	0	0
F42	Verwendung Finanzmittelüberschuss / Deckung Finanzmittelfehlbetrag	0,00	0	0	0	0	0
F43	Veränderung der liquiden Mittel (einschl. durchlaufende Gelder)	0,00	0	0	0	0	0
F44	nachrichtlich: Ausgleich Finanzhaushalt	11.358,92	12.000	10.000	10.000	10.000	10.000
F45	nachrichtlich: Mindest-Rückführungsbetrag gemäß Tilgungsplan	0,00	0	0	0	0	0

Teilfinanzplan 2026

5.5.1.1

A. Zahlungsübersicht

Hauptproduktbereich 5 Gestaltung Umwelt
Produktbereich 5.5 Natur- und Landschaftspflege
Produktgruppe 5.5.1 Öffentliches Grün, Landschaftsbau (soweit keinem anderen Produkt zuzuordnen)
Produkt 5.5.1.1 Öffentliches Grün, Landschaftsbau

Ifd. Nr.	Einzahlungs- und Auszahlungsarten	Ergebnis	Ansatz	Ansatz	Planung	Planung	Planung
		2024	2025	2026	2027	2028	2029
		in EUR					
		1	2	3	4	5	6
	Entstehung des Finanzmittelüberschusses/-fehlbetrages aus ordentlicher und außerordentlicher Tätigkeit						
F1	+ Steuern und ähnliche Abgaben	0,00	0	0	0	0	0
F2	+ Zuwendungen, allgemeine Umlagen und sonstige Transfereinzahlungen	0,00	0	4.200	0	0	0
61442000	<i>vom Land</i>	0,00	0	4.200	0	0	0
F3	+ Einzahlungen der sozialen Sicherung	0,00	0	0	0	0	0
F4	+ Öffentlich-rechtliche Leitungsentgelte	0,00	0	0	0	0	0
F5	+ Privatrechtliche Leistungsentgelte	0,00	0	0	0	0	0
F6	+ Kostenerstattungen und Kostenumlagen	0,00	0	0	0	0	0
F7	+ Sonstige laufende Einzahlungen	0,00	0	0	0	0	0
F8	Summe der laufenden Einzahlungen aus Verwaltungstätigkeit	0,00	0	4.200	0	0	0
F9	- Personal- und Versorgungsauszahlungen	631,46	0	0	0	0	0
70299000	<i>Sonstige Dienstbezüge / geringfügig Beschäftigte</i>	631,46	0	0	0	0	0
F10	- Auszahlungen für Sach- und Dienstleistungen	1.847,84	11.490	17.650	11.650	11.650	11.650
72203000	<i>Wasser / Abwasser</i>	484,35	490	650	650	650	650
72320000	<i>Bewirtschaftung der Grundstücke, Außenanlagen, Gebäude und Gebäudeeinrichtungen</i>	0,00	500	500	500	500	500
72338000	<i>Straßen, Wege, Plätze und Verkehrslenkungsanlagen</i>	1.363,49	10.000	16.000	10.000	10.000	10.000
72380000	<i>Geringwertige Geräte, Ausrüstungs-, Ausrüstungs- und sonstige Gebrauchsgegenstände</i>	0,00	500	500	500	500	500
F11	nicht besetzt	0,00	0	0	0	0	0
F12	- Zuwendungen, Umlagen und sonstige Transferauszahlungen	0,00	0	0	0	0	0
F13	- Auszahlungen der sozialen Sicherung	0,00	0	0	0	0	0
F14	- Sonstige laufende Auszahlungen	0,00	0	0	0	0	0
F15	Summe der laufenden Auszahlungen aus Verwaltungstätigkeit	2.479,30	11.490	17.650	11.650	11.650	11.650
F16	Saldo der laufenden Ein- und Auszahlungen aus Verwaltungstätigkeit	-2.479,30	-11.490	-13.450	-11.650	-11.650	-11.650
F17	+ Zinseinzahlungen und sonstige Finanzeinzahlungen	0,00	0	0	0	0	0
F18	- Zinsauszahlungen und sonstige Finanzauszahlungen	0,00	0	0	0	0	0
F19	Saldo der Zins- und sonstigen Finanzein- und -auszahlungen	0,00	0	0	0	0	0
F20	Saldo der ordentlichen Ein- und Auszahlungen	-2.479,30	-11.490	-13.450	-11.650	-11.650	-11.650
F21	Saldo der außerordentlichen Ein- und Auszahlungen	0,00	0	0	0	0	0
F22	Saldo der Ein- und Auszahlungen aus internen Leistungsbeziehungen	0,00	0	0	0	0	0
F23	Saldo der ordentlichen und außerordentlichen Ein- und Auszahlungen	-2.479,30	-11.490	-13.450	-11.650	-11.650	-11.650
	Entstehung des Finanzmittelüberschusses/-fehlbetrages aus Investitionstätigkeit						
F24	+ Einzahlungen aus Investitionszuwendungen	0,00	0	0	0	0	0
F25	+ Einzahlungen aus Beiträgen und ähnlichen Entgelten	0,00	0	0	0	0	0
F26	+ Sonstige Investitionseinzahlungen	0,00	0	0	0	0	0
F27	Summe der Einzahlungen aus Investitionstätigkeit	0,00	0	0	0	0	0
F28	- Auszahlungen für immaterielle	0,00	0	0	0	0	0

Teilfinanzplan 2026

5.5.1.1

A. Zahlungsübersicht

Hauptproduktbereich	5	Gestaltung Umwelt
Produktbereich	5.5	Natur- und Landschaftspflege
Produktgruppe	5.5.1	Öffentliches Grün, Landschaftsbau (soweit keinem anderen Produkt zuzuordnen)
Produkt	5.5.1.1	Öffentliches Grün, Landschaftsbau

Ifd. Nr.	Einzahlungs- und Auszahlungsarten	Ergebnis 2024	Ansatz 2025	Ansatz 2026	Planung 2027	Planung 2028	Planung 2029
		1	2	3	4	5	6
in EUR							
	Vermögensgegenstände						
F29	- Auszahlungen für Sachanlagen	0,00	0	0	0	0	0
F30	- Auszahlungen für Finanzanlagen	0,00	0	0	0	0	0
F31	- Sonstige Investitionsauszahlungen	0,00	0	0	0	0	0
F32	Summe der Auszahlungen aus Investitionstätigkeit	0,00	0	0	0	0	0
F33	Saldo der Ein- und Auszahlungen aus Investitionstätigkeit	0,00	0	0	0	0	0
F34	Finanzmittelüberschuss / -fehlbetrag	-2.479,30	-11.490	-13.450	-11.650	-11.650	-11.650
F35	+ Aufnahme von Investitionskrediten	0,00	0	0	0	0	0
	Finanzierungstätigkeit						
F36	- Tilgung von Investitionskrediten	0,00	0	0	0	0	0
F37	Saldo der Ein- und Auszahlungen aus Investitionskrediten	0,00	0	0	0	0	0
F38	Veränderung der Forderungen gegenüber der Verbandsgemeinde im Rahmen der Einheitskasse	0,00	0	0	0	0	0
F39	Veränderung der Verbindlichkeiten gegenüber der Verbandsgemeinde im Rahmen der Einheitskasse	0,00	0	0	0	0	0
F40	Saldo der Ein- und Auszahlungen aus Finanzierungstätigkeit	0,00	0	0	0	0	0
F41	Saldo der durchlaufenden Gelder	0,00	0	0	0	0	0
F42	Verwendung Finanzmittelüberschuss / Deckung Finanzmittelfehlbetrag	0,00	0	0	0	0	0
F43	Veränderung der liquiden Mittel (einschl. durchlaufende Gelder)	0,00	0	0	0	0	0
F44	nachrichtlich: Ausgleich Finanzhaushalt	-2.479,30	-11.490	-13.450	-11.650	-11.650	-11.650
F45	nachrichtlich: Mindest-Rückführungsbetrag gemäß Tilgungsplan	0,00	0	0	0	0	0

Teilfinanzplan 2026

5.5.5.1

A. Zahlungsübersicht

Hauptproduktbereich	5	Gestaltung Umwelt
Produktbereich	5.5	Natur- und Landschaftspflege
Produktgruppe	5.5.5	Land- und Forstwirtschaft, Weinbau
Produkt	5.5.5.1	Kommunale Forstwirtschaft

Ifd. Nr.	Einzahlungs- und Auszahlungsarten	Ergebnis	Ansatz	Ansatz	Planung	Planung	Planung
		2024	2025	2026	2027	2028	2029
		in EUR					
		1	2	3	4	5	6
	Entstehung des Finanzmittelüberschusses/-fehlbetrages aus ordentlicher und außerordentlicher Tätigkeit						
F1	+ Steuern und ähnliche Abgaben	0,00	0	0	0	0	0
F2	+ Zuwendungen, allgemeine Umlagen und sonstige Transfereinzahlungen	13.510,00	16.500	13.500	13.500	13.500	13.500
61441000	<i>vom Bund</i>	<i>13.510,00</i>	<i>16.500</i>	<i>13.500</i>	<i>13.500</i>	<i>13.500</i>	<i>13.500</i>
F3	+ Einzahlungen der sozialen Sicherung	0,00	0	0	0	0	0
F4	+ Öffentlich-rechtliche Leitungsentgelte	0,00	0	0	0	0	0
F5	+ Privatrechtliche Leistungsentgelte	37.684,55	35.850	31.650	31.650	31.650	31.650
64110000	<i>Einzahlungen aus Verkäufen von Vorräten</i>	<i>37.684,55</i>	<i>35.850</i>	<i>31.650</i>	<i>31.650</i>	<i>31.650</i>	<i>31.650</i>
F6	+ Kostenerstattungen und Kostenumlagen	4.597,97	1.000	1.000	1.000	1.000	1.000
64249000	<i>vom sonstigen öffentlichen Bereich</i>	<i>500,00</i>	<i>0</i>	<i>0</i>	<i>0</i>	<i>0</i>	<i>0</i>
64290000	<i>von Sonstigen</i>	<i>4.097,97</i>	<i>1.000</i>	<i>1.000</i>	<i>1.000</i>	<i>1.000</i>	<i>1.000</i>
F7	+ Sonstige laufende Einzahlungen	7.021,40	5.380	0	0	0	0
66410000	<i>Abwicklung Vorsteuerguthaben</i>	<i>1.267,17</i>	<i>2.030</i>	<i>0</i>	<i>0</i>	<i>0</i>	<i>0</i>
66420000	<i>Umsatzsteuer-Anteile, Ausgangsrechnung aus dem Verkauf eigener Leistungen</i>	<i>5.754,23</i>	<i>3.350</i>	<i>0</i>	<i>0</i>	<i>0</i>	<i>0</i>
F8	Summe der laufenden Einzahlungen aus Verwaltungstätigkeit	62.813,92	58.730	46.150	46.150	46.150	46.150
F9	- Personal- und Versorgungsauszahlungen	0,00	0	0	0	0	0
F10	- Auszahlungen für Sach- und Dienstleistungen	28.467,26	29.900	20.280	20.280	20.280	20.280
72490000	<i>sonstige Auszahlungen für Sachleistungen</i>	<i>580,80</i>	<i>1.500</i>	<i>860</i>	<i>860</i>	<i>860</i>	<i>860</i>
72920000	<i>Sonstige Auszahlungen für Dienstleistungen</i>	<i>27.886,46</i>	<i>28.400</i>	<i>19.420</i>	<i>19.420</i>	<i>19.420</i>	<i>19.420</i>
F11	nicht besetzt	0,00	0	0	0	0	0
F12	- Zuwendungen, Umlagen und sonstige Transferauszahlungen	23.145,40	25.300	27.200	27.200	27.200	27.200
74144000	<i>an Zweckverbände</i>	<i>23.145,40</i>	<i>25.300</i>	<i>27.200</i>	<i>27.200</i>	<i>27.200</i>	<i>27.200</i>
F13	- Auszahlungen der sozialen Sicherung	0,00	0	0	0	0	0
F14	- Sonstige laufende Auszahlungen	8.977,19	9.130	3.600	3.600	3.600	3.600
76120000	<i>Auszahlungen für Aus- und Fortbildung, Umschulung</i>	<i>0,00</i>	<i>250</i>	<i>250</i>	<i>250</i>	<i>250</i>	<i>250</i>
76329000	<i>Sonstige Geschäftsausgaben</i>	<i>111,18</i>	<i>0</i>	<i>0</i>	<i>0</i>	<i>0</i>	<i>0</i>
76416000	<i>Umlagen an Schadensausgleichskassen</i>	<i>2.939,49</i>	<i>2.950</i>	<i>2.800</i>	<i>2.800</i>	<i>2.800</i>	<i>2.800</i>
76419000	<i>Sonstige Versicherungen</i>	<i>377,53</i>	<i>380</i>	<i>380</i>	<i>380</i>	<i>380</i>	<i>380</i>
76510000	<i>Abwicklung Umsatzsteuer-Zahllast</i>	<i>4.619,57</i>	<i>3.350</i>	<i>0</i>	<i>0</i>	<i>0</i>	<i>0</i>
76520000	<i>Vorsteueranteile aus Eingangsrechnungen</i>	<i>693,26</i>	<i>2.030</i>	<i>0</i>	<i>0</i>	<i>0</i>	<i>0</i>
76790000	<i>Sonstige Steuerauszahlungen</i>	<i>72,57</i>	<i>0</i>	<i>0</i>	<i>0</i>	<i>0</i>	<i>0</i>
76810000	<i>Grundsteuer</i>	<i>163,59</i>	<i>170</i>	<i>170</i>	<i>170</i>	<i>170</i>	<i>170</i>
F15	Summe der laufenden Auszahlungen aus Verwaltungstätigkeit	60.589,85	64.330	51.080	51.080	51.080	51.080
F16	Saldo der laufenden Ein- und Auszahlungen aus Verwaltungstätigkeit	2.224,07	-5.600	-4.930	-4.930	-4.930	-4.930
F17	+ Zinseinzahlungen und sonstige Finanzeinzahlungen	0,00	0	0	0	0	0
F18	- Zinsauszahlungen und sonstige Finanzauszahlungen	0,00	0	0	0	0	0
F19	Saldo der Zins- und sonstigen Finanzein- und -auszahlungen	0,00	0	0	0	0	0
F20	Saldo der ordentlichen Ein- und Auszahlungen	2.224,07	-5.600	-4.930	-4.930	-4.930	-4.930
F21	Saldo der außerordentlichen Ein- und Auszahlungen	0,00	0	0	0	0	0
F22	Saldo der Ein- und Auszahlungen aus internen Leistungsbeziehungen	0,00	0	0	0	0	0
F23	Saldo der ordentlichen und außerordentlichen Ein- und Auszahlungen	2.224,07	-5.600	-4.930	-4.930	-4.930	-4.930
	Entstehung des Finanzmittelüberschusses/-						

Teilfinanzplan 2026

5.5.5.1

A. Zahlungsübersicht

Hauptproduktbereich 5 Gestaltung Umwelt
Produktbereich 5.5 Natur- und Landschaftspflege
Produktgruppe 5.5.5 Land- und Forstwirtschaft, Weinbau
Produkt 5.5.5.1 Kommunale Forstwirtschaft

Ifd. Nr.	Einzahlungs- und Auszahlungsarten	Ergebnis	Ansatz	Ansatz	Planung	Planung	Planung
		2024	2025	2026	2027	2028	2029
		in EUR					
		1	2	3	4	5	6
	fehlbetrages aus Investitionstätigkeit						
F24	+ Einzahlungen aus Investitionszuwendungen	0,00	0	0	0	0	0
F25	+ Einzahlungen aus Beiträgen und ähnlichen Entgelten	0,00	0	0	0	0	0
F26	+ Sonstige Investitionseinzahlungen	0,00	0	0	0	0	0
F27	Summe der Einzahlungen aus Investitionstätigkeit	0,00	0	0	0	0	0
F28	- Auszahlungen für immaterielle Vermögensgegenstände	0,00	0	0	0	0	0
F29	- Auszahlungen für Sachanlagen	0,00	0	0	0	0	0
F30	- Auszahlungen für Finanzanlagen	0,00	0	0	0	0	0
F31	- Sonstige Investitionsauszahlungen	0,00	0	0	0	0	0
F32	Summe der Auszahlungen aus Investitionstätigkeit	0,00	0	0	0	0	0
F33	Saldo der Ein- und Auszahlungen aus Investitionstätigkeit	0,00	0	0	0	0	0
F34	Finanzmittelüberschuss / -fehlbetrag	2.224,07	-5.600	-4.930	-4.930	-4.930	-4.930
F35	+ Aufnahme von Investitionskrediten	0,00	0	0	0	0	0
	Finanzierungstätigkeit						
F36	- Tilgung von Investitionskrediten	0,00	0	0	0	0	0
F37	Saldo der Ein- und Auszahlungen aus Investitionskrediten	0,00	0	0	0	0	0
F38	Veränderung der Forderungen gegenüber der Verbandsgemeinde im Rahmen der Einheitskasse	0,00	0	0	0	0	0
F39	Veränderung der Verbindlichkeiten gegenüber der Verbandsgemeinde im Rahmen der Einheitskasse	0,00	0	0	0	0	0
F40	Saldo der Ein- und Auszahlungen aus Finanzierungstätigkeit	0,00	0	0	0	0	0
F41	Saldo der durchlaufenden Gelder	0,00	0	0	0	0	0
F42	Verwendung Finanzmittelüberschuss / Deckung Finanzmittelfehlbetrag	0,00	0	0	0	0	0
F43	Veränderung der liquiden Mittel (einschl. durchlaufende Gelder)	0,00	0	0	0	0	0
F44	nachrichtlich: Ausgleich Finanzhaushalt	2.224,07	-5.600	-4.930	-4.930	-4.930	-4.930
F45	nachrichtlich: Mindest-Rückführungsbetrag gemäß Tilgungsplan	0,00	0	0	0	0	0

Teilfinanzplan 2026

5.5.5.9

A. Zahlungsübersicht

Hauptproduktbereich	5	Gestaltung Umwelt
Produktbereich	5.5	Natur- und Landschaftspflege
Produktgruppe	5.5.5	Land- und Forstwirtschaft, Weinbau
Produkt	5.5.5.9	Feldwege, Landwirtschaftswege, Wirtschaftswege

Ifd. Nr.	Einzahlungs- und Auszahlungsarten	Ergebnis	Ansatz	Ansatz	Planung	Planung	Planung
		2024	2025	2026	2027	2028	2029
		in EUR					
		1	2	3	4	5	6
	Entstehung des Finanzmittelüberschusses/-fehlbetrages						
	aus ordentlicher und außerordentlicher Tätigkeit						
F1	+ Steuern und ähnliche Abgaben	0,00	0	0	0	0	0
F2	+ Zuwendungen, allgemeine Umlagen und sonstige Transfereinzahlungen	0,00	0	0	0	0	0
F3	+ Einzahlungen der sozialen Sicherung	0,00	0	0	0	0	0
F4	+ Öffentlich-rechtliche Leitungsentgelte	0,00	0	0	0	0	0
F5	+ Privatrechtliche Leistungsentgelte	0,00	0	0	0	0	0
F6	+ Kostenerstattungen und Kostenumlagen	0,00	23.000	20.000	1.500	1.500	1.500
64290000	<i>von Sonstigen</i>	<i>0,00</i>	<i>23.000</i>	<i>20.000</i>	<i>1.500</i>	<i>1.500</i>	<i>1.500</i>
F7	+ Sonstige laufende Einzahlungen	0,00	0	0	0	0	0
F8	Summe der laufenden Einzahlungen aus Verwaltungstätigkeit	0,00	23.000	20.000	1.500	1.500	1.500
F9	- Personal- und Versorgungsauszahlungen	0,00	0	0	0	0	0
F10	- Auszahlungen für Sach- und Dienstleistungen	0,00	23.000	20.000	1.500	1.500	1.500
72338000	<i>Straßen, Wege, Plätze und Verkehrslenkungsanlagen</i>	<i>0,00</i>	<i>23.000</i>	<i>20.000</i>	<i>1.500</i>	<i>1.500</i>	<i>1.500</i>
F11	nicht besetzt	0,00	0	0	0	0	0
F12	- Zuwendungen, Umlagen und sonstige Transferauszahlungen	0,00	0	0	0	0	0
F13	- Auszahlungen der sozialen Sicherung	0,00	0	0	0	0	0
F14	- Sonstige laufende Auszahlungen	0,00	0	0	0	0	0
F15	Summe der laufenden Auszahlungen aus Verwaltungstätigkeit	0,00	23.000	20.000	1.500	1.500	1.500
F16	Saldo der laufenden Ein- und Auszahlungen aus Verwaltungstätigkeit	0,00	0	0	0	0	0
F17	+ Zinseinzahlungen und sonstige Finanzeinzahlungen	0,00	0	0	0	0	0
F18	- Zinsauszahlungen und sonstige Finanzauszahlungen	0,00	0	0	0	0	0
F19	Saldo der Zins- und sonstigen Finanzein- und -auszahlungen	0,00	0	0	0	0	0
F20	Saldo der ordentlichen Ein- und Auszahlungen	0,00	0	0	0	0	0
F21	Saldo der außerordentlichen Ein- und Auszahlungen	0,00	0	0	0	0	0
F22	Saldo der Ein- und Auszahlungen aus internen Leistungsbeziehungen	0,00	0	0	0	0	0
F23	Saldo der ordentlichen und außerordentlichen Ein- und Auszahlungen	0,00	0	0	0	0	0
	Entstehung des Finanzmittelüberschusses/-fehlbetrages aus Investitionstätigkeit						
F24	+ Einzahlungen aus Investitionszuwendungen	0,00	0	0	0	0	0
F25	+ Einzahlungen aus Beiträgen und ähnlichen Entgelten	0,00	0	0	0	0	0
F26	+ Sonstige Investitionseinzahlungen	0,00	0	0	0	0	0
F27	Summe der Einzahlungen aus Investitionstätigkeit	0,00	0	0	0	0	0
F28	- Auszahlungen für immaterielle Vermögensgegenstände	0,00	0	0	0	0	0
F29	- Auszahlungen für Sachanlagen	0,00	0	0	0	0	0
F30	- Auszahlungen für Finanzanlagen	0,00	0	0	0	0	0
F31	- Sonstige Investitionsauszahlungen	0,00	0	0	0	0	0
F32	Summe der Auszahlungen aus Investitionstätigkeit	0,00	0	0	0	0	0

Teilfinanzplan 2026

5.5.5.9

A. Zahlungsübersicht

Hauptproduktbereich	5	Gestaltung Umwelt
Produktbereich	5.5	Natur- und Landschaftspflege
Produktgruppe	5.5.5	Land- und Forstwirtschaft, Weinbau
Produkt	5.5.5.9	Feldwege, Landwirtschaftswege, Wirtschaftswege

Ifd. Nr.	Einzahlungs- und Auszahlungsarten	Ergebnis	Ansatz	Ansatz	Planung	Planung	Planung
		2024	2025	2026	2027	2028	2029
		in EUR					
		1	2	3	4	5	6
F33	Saldo der Ein- und Auszahlungen aus Investitionstätigkeit	0,00	0	0	0	0	0
F34	Finanzmittelüberschuss / -fehlbetrag	0,00	0	0	0	0	0
F35	+ Aufnahme von Investitionskrediten	0,00	0	0	0	0	0
	Finanzierungstätigkeit						
F36	- Tilgung von Investitionskrediten	0,00	0	0	0	0	0
F37	Saldo der Ein- und Auszahlungen aus Investitionskrediten	0,00	0	0	0	0	0
F38	Veränderung der Forderungen gegenüber der Verbandsgemeinde im Rahmen der Einheitskasse	0,00	0	0	0	0	0
F39	Veränderung der Verbindlichkeiten gegenüber der Verbandsgemeinde im Rahmen der Einheitskasse	0,00	0	0	0	0	0
F40	Saldo der Ein- und Auszahlungen aus Finanzierungstätigkeit	0,00	0	0	0	0	0
F41	Saldo der durchlaufenden Gelder	0,00	0	0	0	0	0
F42	Verwendung Finanzmittelüberschuss / Deckung Finanzmittelfehlbetrag	0,00	0	0	0	0	0
F43	Veränderung der liquiden Mittel (einschl. durchlaufende Gelder)	0,00	0	0	0	0	0
F44	nachrichtlich: Ausgleich Finanzhaushalt	0,00	0	0	0	0	0
F45	nachrichtlich: Mindest-Rückführungsbetrag gemäß Tilgungsplan	0,00	0	0	0	0	0

Teilfinanzplan 2026

5.7.3.1

A. Zahlungsübersicht

Hauptproduktbereich 5 Gestaltung Umwelt
Produktbereich 5.7 Wirtschaft und Tourismus
Produktgruppe 5.7.3 Allgemeine Einrichtungen und Unternehmen

Produkt 5.7.3.1 Kommunale allgemeine Einrichtungen und Unternehmen

lfd. Nr.	Einzahlungs- und Auszahlungsarten	Ergebnis	Ansatz	Ansatz	Planung	Planung	Planung
		2024	2025	2026	2027	2028	2029
		in EUR					
		1	2	3	4	5	6
	Entstehung des Finanzmittelüberschusses/-fehlbetrages aus ordentlicher und außerordentlicher Tätigkeit						
F1	+ Steuern und ähnliche Abgaben	0,00	0	0	0	0	0
F2	+ Zuwendungen, allgemeine Umlagen und sonstige Transfereinzahlungen	0,00	0	0	0	0	0
F3	+ Einzahlungen der sozialen Sicherung	0,00	0	0	0	0	0
F4	+ Öffentlich-rechtliche Leitungsentgelte	4.120,00	4.150	4.000	4.000	4.000	4.000
63210000	<i>Entgelte für die Benutzung von öffentlichen Einrichtungen und für wirtschaftliche Dienstleistungen</i>	<i>4.120,00</i>	<i>4.150</i>	<i>4.000</i>	<i>4.000</i>	<i>4.000</i>	<i>4.000</i>
F5	+ Privatrechtliche Leistungsentgelte	10.437,64	13.000	13.000	13.000	13.000	13.000
64180000	<i>Photovoltaik</i>	<i>10.437,64</i>	<i>13.000</i>	<i>13.000</i>	<i>13.000</i>	<i>13.000</i>	<i>13.000</i>
F6	+ Kostenerstattungen und Kostenumlagen	1.072,05	1.200	1.150	1.150	1.150	1.150
64290000	<i>von Sonstigen</i>	<i>1.072,05</i>	<i>1.200</i>	<i>1.150</i>	<i>1.150</i>	<i>1.150</i>	<i>1.150</i>
F7	+ Sonstige laufende Einzahlungen	1.983,12	0	0	0	0	0
66420000	<i>Umsatzsteuer-Anteile, Ausgangsrechnung aus dem Verkauf eigener Leistungen</i>	<i>1.983,12</i>	<i>0</i>	<i>0</i>	<i>0</i>	<i>0</i>	<i>0</i>
F8	Summe der laufenden Einzahlungen aus Verwaltungstätigkeit	17.612,81	18.350	18.150	18.150	18.150	18.150
F9	- Personal- und Versorgungsauszahlungen	0,00	0	0	0	0	0
F10	- Auszahlungen für Sach- und Dienstleistungen	24.641,41	16.500	24.210	20.010	20.210	20.210
72201000	<i>Heizung</i>	<i>649,67</i>	<i>1.400</i>	<i>4.500</i>	<i>4.800</i>	<i>5.000</i>	<i>5.000</i>
72202000	<i>Strom</i>	<i>285,00</i>	<i>2.100</i>	<i>4.050</i>	<i>4.050</i>	<i>4.050</i>	<i>4.050</i>
72203000	<i>Wasser / Abwasser</i>	<i>1.354,29</i>	<i>1.400</i>	<i>1.560</i>	<i>1.560</i>	<i>1.560</i>	<i>1.560</i>
72205000	<i>Sonstige Bewirtschaftungskosten</i>	<i>480,55</i>	<i>550</i>	<i>550</i>	<i>550</i>	<i>550</i>	<i>550</i>
72206000	<i>Abfallbeseitigung</i>	<i>531,00</i>	<i>550</i>	<i>550</i>	<i>550</i>	<i>550</i>	<i>550</i>
72310000	<i>Unterhaltung der Grundstücke, Außenanlagen, Gebäude und Gebäudeeinrichtungen</i>	<i>11.225,80</i>	<i>8.000</i>	<i>10.500</i>	<i>6.000</i>	<i>6.000</i>	<i>6.000</i>
72320000	<i>Bewirtschaftung der Grundstücke, Außenanlagen, Gebäude und Gebäudeeinrichtungen</i>	<i>0,00</i>	<i>100</i>	<i>100</i>	<i>100</i>	<i>100</i>	<i>100</i>
72370000	<i>Unterhaltung der Betriebs- und Geschäftsausstattung</i>	<i>69,97</i>	<i>600</i>	<i>600</i>	<i>600</i>	<i>600</i>	<i>600</i>
72380000	<i>Geringwertige Geräte, Ausstattungs-, Ausrüstungs- und sonstige Gebrauchsgegenstände</i>	<i>10.045,13</i>	<i>1.800</i>	<i>1.800</i>	<i>1.800</i>	<i>1.800</i>	<i>1.800</i>
F11	nicht besetzt	0,00	0	0	0	0	0
F12	- Zuwendungen, Umlagen und sonstige Transferauszahlungen	0,00	0	0	0	0	0
F13	- Auszahlungen der sozialen Sicherung	0,00	0	0	0	0	0
F14	- Sonstige laufende Auszahlungen	5.451,99	5.835	2.655	2.655	2.655	2.655
76329000	<i>Sonstige Geschäftsausgaben</i>	<i>0,00</i>	<i>150</i>	<i>150</i>	<i>150</i>	<i>150</i>	<i>150</i>
76341000	<i>Fernmeldegebühren</i>	<i>480,35</i>	<i>480</i>	<i>480</i>	<i>480</i>	<i>480</i>	<i>480</i>
76346000	<i>Rundfunk- und Fernsehgebühren</i>	<i>146,88</i>	<i>155</i>	<i>75</i>	<i>75</i>	<i>75</i>	<i>75</i>
76411000	<i>Gebäudeversicherungen</i>	<i>2.272,58</i>	<i>2.450</i>	<i>1.450</i>	<i>1.450</i>	<i>1.450</i>	<i>1.450</i>
76510000	<i>Abwicklung Umsatzsteuer-Zahllast</i>	<i>2.077,02</i>	<i>2.100</i>	<i>0</i>	<i>0</i>	<i>0</i>	<i>0</i>
76890000	<i>sonstige betriebliche Steuerauszahlungen</i>	<i>475,16</i>	<i>500</i>	<i>500</i>	<i>500</i>	<i>500</i>	<i>500</i>
F15	Summe der laufenden Auszahlungen aus Verwaltungstätigkeit	30.093,40	22.335	26.865	22.665	22.865	22.865
F16	Saldo der laufenden Ein- und Auszahlungen aus Verwaltungstätigkeit	-12.480,59	-3.985	-8.715	-4.515	-4.715	-4.715
F17	+ Zinseinzahlungen und sonstige Finanzeinzahlungen	0,00	0	0	0	0	0
F18	- Zinsauszahlungen und sonstige Finanzauszahlungen	0,00	0	0	0	0	0
F19	Saldo der Zins- und sonstigen Finanzein- und -auszahlungen	0,00	0	0	0	0	0

Teilfinanzplan 2026

5.7.3.1

A. Zahlungsübersicht

Hauptproduktbereich 5 Gestaltung Umwelt
Produktbereich 5.7 Wirtschaft und Tourismus
Produktgruppe 5.7.3 Allgemeine Einrichtungen und Unternehmen

Produkt 5.7.3.1 Kommunale allgemeine Einrichtungen und Unternehmen

Ifd. Nr.	Einzahlungs- und Auszahlungsarten	Ergebnis	Ansatz	Ansatz	Planung	Planung	Planung
		2024	2025	2026	2027	2028	2029
		in EUR					
		1	2	3	4	5	6
F20	Saldo der ordentlichen Ein- und Auszahlungen	-12.480,59	-3.985	-8.715	-4.515	-4.715	-4.715
F21	Saldo der außerordentlichen Ein- und Auszahlungen	0,00	0	0	0	0	0
F22	Saldo der Ein- und Auszahlungen aus internen Leistungsbeziehungen	0,00	0	0	0	0	0
F23	Saldo der ordentlichen und außerordentlichen Ein- und Auszahlungen	-12.480,59	-3.985	-8.715	-4.515	-4.715	-4.715
F24	Entstehung des Finanzmittelüberschusses/-fehlbetrages aus Investitionstätigkeit						
68166200	+ Einzahlungen aus Investitionszuwendungen von dem Land	0,00	22.400	21.000	0	0	0
F25	+ Einzahlungen aus Beiträgen und ähnlichen Entgelten	0,00	0	0	0	0	0
F26	+ Sonstige Investitionseinzahlungen	0,00	0	0	0	0	0
F27	Summe der Einzahlungen aus Investitionstätigkeit	0,00	22.400	21.000	0	0	0
F28	- Auszahlungen für immaterielle Vermögensgegenstände	0,00	0	0	0	0	0
F29	- Auszahlungen für Sachanlagen	0,00	43.000	52.500	0	0	0
78523000	Auszahlungen für Sachanlagen~Auszahlungen für bebaute Grundstücke und grundstücksgleiche Rechte~Auszahlungen für Baumaßnahmen	0,00	0	13.000	0	0	0
78533000	Auszahlungen für Baumaßnahmen	0,00	32.000	39.500	0	0	0
78560000	Auszahlungen für Sachanlagen~Auszahlungen für Fahrzeuge, Maschinen und technische Anlagen	0,00	11.000	0	0	0	0
F30	- Auszahlungen für Finanzanlagen	0,00	0	0	0	0	0
F31	- Sonstige Investitionsauszahlungen	0,00	0	0	0	0	0
F32	Summe der Auszahlungen aus Investitionstätigkeit	0,00	43.000	52.500	0	0	0
F33	Saldo der Ein- und Auszahlungen aus Investitionstätigkeit	0,00	-20.600	-31.500	0	0	0
F34	Finanzmittelüberschuss / -fehlbetrag	-12.480,59	-24.585	-40.215	-4.515	-4.715	-4.715
F35	+ Aufnahme von Investitionskrediten	0,00	0	0	0	0	0
F36	Finanzierungstätigkeit						
F37	- Tilgung von Investitionskrediten	0,00	0	0	0	0	0
F38	Veränderung der Forderungen gegenüber der Verbandsgemeinde im Rahmen der Einheitskasse	0,00	0	0	0	0	0
F39	Veränderung der Verbindlichkeiten gegenüber der Verbandsgemeinde im Rahmen der Einheitskasse	0,00	0	0	0	0	0
F40	Saldo der Ein- und Auszahlungen aus Finanzierungstätigkeit	0,00	0	0	0	0	0
F41	Saldo der durchlaufenden Gelder	0,00	0	0	0	0	0
F42	Verwendung Finanzmittelüberschuss / Deckung Finanzmittelfehlbetrag	0,00	0	0	0	0	0
F43	Veränderung der liquiden Mittel (einschl. durchlaufende Gelder)	0,00	0	0	0	0	0
F44	nachrichtlich: Ausgleich Finanzhaushalt	-12.480,59	-3.985	-8.715	-4.515	-4.715	-4.715
F45	nachrichtlich: Mindest-Rückführungsbetrag gemäß Tilgungsplan	0,00	0	0	0	0	0

Teilfinanzplan 2026

6.1.1.1

A. Zahlungsübersicht

Hauptproduktbereich 6 Zentrale Finanzleistungen
Produktbereich 6.1 Allgemeine Finanzwirtschaft
Produktgruppe 6.1.1 Steuern, allgemeine Zuweisungen, allgemeine Umlagen

Produkt 6.1.1.1 Steuern

Ifd. Nr.	Einzahlungs- und Auszahlungsarten	Ergebnis	Ansatz	Ansatz	Planung	Planung	Planung
		2024	2025	2026	2027	2028	2029
in EUR							
		1	2	3	4	5	6
	Entstehung des Finanzmittelüberschusses/-fehlbetrages aus ordentlicher und außerordentlicher Tätigkeit						
F1	+ Steuern und ähnliche Abgaben	396.043,47	410.900	435.200	443.400	449.900	458.900
60110000	Grundsteuer A	2.628,53	2.900	2.550	2.550	2.550	2.550
60120000	Grundsteuer B	49.791,59	49.000	50.000	50.000	50.000	50.000
60130000	Gewerbesteuer	32.465,84	28.500	40.000	40.000	40.000	40.000
60210000	Gemeindeanteil an der Einkommensteuer	305.160,86	324.500	336.000	343.000	349.000	359.000
60220000	Gemeindeanteil an der Umsatzsteuer	4.434,15	4.500	5.300	6.500	7.000	6.000
60330000	Hundesteuer	1.562,50	1.500	1.350	1.350	1.350	1.350
F2	+ Zuwendungen, allgemeine Umlagen und sonstige Transfereinzahlungen	0,00	0	0	0	0	0
F3	+ Einzahlungen der sozialen Sicherung	0,00	0	0	0	0	0
F4	+ Öffentlich-rechtliche Leitungsentgelte	0,00	0	0	0	0	0
F5	+ Privatrechtliche Leistungsentgelte	0,00	0	0	0	0	0
F6	+ Kostenerstattungen und Kostenumlagen	0,00	0	0	0	0	0
F7	+ Sonstige laufende Einzahlungen	0,00	0	0	0	0	0
F8	Summe der laufenden Einzahlungen aus Verwaltungstätigkeit	396.043,47	410.900	435.200	443.400	449.900	458.900
F9	- Personal- und Versorgungsauszahlungen	0,00	0	0	0	0	0
F10	- Auszahlungen für Sach- und Dienstleistungen	0,00	0	0	0	0	0
F11	nicht besetzt	0,00	0	0	0	0	0
F12	- Zuwendungen, Umlagen und sonstige Transferauszahlungen	0,00	0	0	0	0	0
F13	- Auszahlungen der sozialen Sicherung	0,00	0	0	0	0	0
F14	- Sonstige laufende Auszahlungen	0,00	0	0	0	0	0
F15	Summe der laufenden Auszahlungen aus Verwaltungstätigkeit	0,00	0	0	0	0	0
F16	Saldo der laufenden Ein- und Auszahlungen aus Verwaltungstätigkeit	396.043,47	410.900	435.200	443.400	449.900	458.900
F17	+ Zinseinzahlungen und sonstige Finanzeinzahlungen	0,00	0	0	0	0	0
F18	- Zinsauszahlungen und sonstige Finanzauszahlungen	0,00	0	0	0	0	0
F19	Saldo der Zins- und sonstigen Finanzein- und -auszahlungen	0,00	0	0	0	0	0
F20	Saldo der ordentlichen Ein- und Auszahlungen	396.043,47	410.900	435.200	443.400	449.900	458.900
F21	Saldo der außerordentlichen Ein- und Auszahlungen	0,00	0	0	0	0	0
F22	Saldo der Ein- und Auszahlungen aus internen Leistungsbeziehungen	0,00	0	0	0	0	0
F23	Saldo der ordentlichen und außerordentlichen Ein- und Auszahlungen	396.043,47	410.900	435.200	443.400	449.900	458.900
	Entstehung des Finanzmittelüberschusses/-fehlbetrages aus Investitionstätigkeit						
F24	+ Einzahlungen aus Investitionszuwendungen	0,00	0	0	0	0	0
F25	+ Einzahlungen aus Beiträgen und ähnlichen Entgelten	0,00	0	0	0	0	0
F26	+ Sonstige Investitionseinzahlungen	0,00	0	0	0	0	0
F27	Summe der Einzahlungen aus Investitionstätigkeit	0,00	0	0	0	0	0
F28	- Auszahlungen für immaterielle Vermögensgegenstände	0,00	0	0	0	0	0
F29	- Auszahlungen für Sachanlagen	0,00	0	0	0	0	0
F30	- Auszahlungen für Finanzanlagen	0,00	0	0	0	0	0

Teilfinanzplan 2026

6.1.1.1

A. Zahlungsübersicht

Hauptproduktbereich 6 Zentrale Finanzleistungen
Produktbereich 6.1 Allgemeine Finanzwirtschaft
Produktgruppe 6.1.1 Steuern, allgemeine Zuweisungen, allgemeine Umlagen

Produkt 6.1.1.1 Steuern

Ifd. Nr.	Einzahlungs- und Auszahlungsarten	Ergebnis	Ansatz	Ansatz	Planung	Planung	Planung
		2024	2025	2026	2027	2028	2029
		in EUR					
		1	2	3	4	5	6
F31	- Sonstige Investitionsauszahlungen	0,00	0	0	0	0	0
F32	Summe der Auszahlungen aus Investitionstätigkeit	0,00	0	0	0	0	0
F33	Saldo der Ein- und Auszahlungen aus Investitionstätigkeit	0,00	0	0	0	0	0
F34	Finanzmittelüberschuss / -fehlbetrag	396.043,47	410.900	435.200	443.400	449.900	458.900
F35	+ Aufnahme von Investitionskrediten Finanzierungstätigkeit	0,00	0	0	0	0	0
F36	- Tilgung von Investitionskrediten	0,00	0	0	0	0	0
F37	Saldo der Ein- und Auszahlungen aus Investitionskrediten	0,00	0	0	0	0	0
F38	Veränderung der Forderungen gegenüber der Verbandsgemeinde im Rahmen der Einheitskasse	0,00	0	0	0	0	0
F39	Veränderung der Verbindlichkeiten gegenüber der Verbandsgemeinde im Rahmen der Einheitskasse	0,00	0	0	0	0	0
F40	Saldo der Ein- und Auszahlungen aus Finanzierungstätigkeit	0,00	0	0	0	0	0
F41	Saldo der durchlaufenden Gelder	0,00	0	0	0	0	0
F42	Verwendung Finanzmittelüberschuss / Deckung Finanzmittelfehlbetrag	0,00	0	0	0	0	0
F43	Veränderung der liquiden Mittel (einschl. durchlaufende Gelder)	0,00	0	0	0	0	0
F44	nachrichtlich: Ausgleich Finanzhaushalt	396.043,47	410.900	435.200	443.400	449.900	458.900
F45	nachrichtlich: Mindest-Rückführungsbetrag gemäß Tilgungsplan	0,00	0	0	0	0	0

Teilfinanzplan 2026

6.1.1.3

A. Zahlungsübersicht

Hauptproduktbereich 6 Zentrale Finanzleistungen
Produktbereich 6.1 Allgemeine Finanzwirtschaft
Produktgruppe 6.1.1 Steuern, allgemeine Zuweisungen, allgemeine Umlagen

Produkt 6.1.1.3 Allgemeine Zuweisungen

Ifd. Nr.	Einzahlungs- und Auszahlungsarten	Ergebnis	Ansatz	Ansatz	Planung	Planung	Planung
		2024	2025	2026	2027	2028	2029
		in EUR					
		1	2	3	4	5	6
	Entstehung des Finanzmittelüberschusses/-fehlbetrages aus ordentlicher und außerordentlicher Tätigkeit						
F1	+ Steuern und ähnliche Abgaben	0,00	0	0	0	0	0
F2	+ Zuwendungen, allgemeine Umlagen und sonstige Transfereinzahlungen	189.766,00	207.600	205.600	205.600	205.600	205.600
61111000	<i>Schlüsselzuweisung A</i>	<i>158.846,00</i>	<i>152.800</i>	<i>142.000</i>	<i>142.000</i>	<i>142.000</i>	<i>142.000</i>
61112000	<i>Schlüsselzuweisung B</i>	<i>30.920,00</i>	<i>54.800</i>	<i>63.600</i>	<i>63.600</i>	<i>63.600</i>	<i>63.600</i>
F3	+ Einzahlungen der sozialen Sicherung	0,00	0	0	0	0	0
F4	+ Öffentlich-rechtliche Leitungsentgelte	0,00	0	0	0	0	0
F5	+ Privatrechtliche Leistungsentgelte	0,00	0	0	0	0	0
F6	+ Kostenerstattungen und Kostenumlagen	0,00	0	0	0	0	0
F7	+ Sonstige laufende Einzahlungen	0,00	0	0	0	0	0
F8	Summe der laufenden Einzahlungen aus Verwaltungstätigkeit	189.766,00	207.600	205.600	205.600	205.600	205.600
F9	- Personal- und Versorgungsauszahlungen	0,00	0	0	0	0	0
F10	- Auszahlungen für Sach- und Dienstleistungen	0,00	0	0	0	0	0
F11	nicht besetzt	0,00	0	0	0	0	0
F12	- Zuwendungen, Umlagen und sonstige Transferauszahlungen	0,00	0	0	0	0	0
F13	- Auszahlungen der sozialen Sicherung	0,00	0	0	0	0	0
F14	- Sonstige laufende Auszahlungen	0,00	0	0	0	0	0
F15	Summe der laufenden Auszahlungen aus Verwaltungstätigkeit	0,00	0	0	0	0	0
F16	Saldo der laufenden Ein- und Auszahlungen aus Verwaltungstätigkeit	189.766,00	207.600	205.600	205.600	205.600	205.600
F17	+ Zinseinzahlungen und sonstige Finanzeinzahlungen	0,00	0	0	0	0	0
F18	- Zinsauszahlungen und sonstige Finanzauszahlungen	0,00	0	0	0	0	0
F19	Saldo der Zins- und sonstigen Finanzein- und -auszahlungen	0,00	0	0	0	0	0
F20	Saldo der ordentlichen Ein- und Auszahlungen	189.766,00	207.600	205.600	205.600	205.600	205.600
F21	Saldo der außerordentlichen Ein- und Auszahlungen	0,00	0	0	0	0	0
F22	Saldo der Ein- und Auszahlungen aus internen Leistungsbeziehungen	0,00	0	0	0	0	0
F23	Saldo der ordentlichen und außerordentlichen Ein- und Auszahlungen	189.766,00	207.600	205.600	205.600	205.600	205.600
	Entstehung des Finanzmittelüberschusses/-fehlbetrages aus Investitionstätigkeit						
F24	+ Einzahlungen aus Investitionszuwendungen	0,00	0	0	0	0	0
F25	+ Einzahlungen aus Beiträgen und ähnlichen Entgelten	0,00	0	0	0	0	0
F26	+ Sonstige Investitionseinzahlungen	0,00	0	0	0	0	0
F27	Summe der Einzahlungen aus Investitionstätigkeit	0,00	0	0	0	0	0
F28	- Auszahlungen für immaterielle Vermögensgegenstände	0,00	0	0	0	0	0
F29	- Auszahlungen für Sachanlagen	0,00	0	0	0	0	0
F30	- Auszahlungen für Finanzanlagen	0,00	0	0	0	0	0
F31	- Sonstige Investitionsauszahlungen	0,00	0	0	0	0	0
F32	Summe der Auszahlungen aus Investitionstätigkeit	0,00	0	0	0	0	0
F33	Saldo der Ein- und Auszahlungen aus	0,00	0	0	0	0	0

Teilfinanzplan 2026

6.1.1.3

A. Zahlungsübersicht

Hauptproduktbereich 6 Zentrale Finanzleistungen
Produktbereich 6.1 Allgemeine Finanzwirtschaft
Produktgruppe 6.1.1 Steuern, allgemeine Zuweisungen, allgemeine Umlagen

Produkt 6.1.1.3 Allgemeine Zuweisungen

Ifd. Nr.	Einzahlungs- und Auszahlungsarten	Ergebnis 2024	Ansatz 2025	Ansatz 2026	Planung 2027	Planung 2028	Planung 2029
		1	2	3	4	5	6
Investitionstätigkeit							
F34	Finanzmittelüberschuss / -fehlbetrag	189.766,00	207.600	205.600	205.600	205.600	205.600
F35	+ Aufnahme von Investitionskrediten	0,00	0	0	0	0	0
Finanzierungstätigkeit							
F36	- Tilgung von Investitionskrediten	0,00	0	0	0	0	0
F37	Saldo der Ein- und Auszahlungen aus Investitionskrediten	0,00	0	0	0	0	0
F38	Veränderung der Forderungen gegenüber der Verbandsgemeinde im Rahmen der Einheitskasse	0,00	0	0	0	0	0
F39	Veränderung der Verbindlichkeiten gegenüber der Verbandsgemeinde im Rahmen der Einheitskasse	0,00	0	0	0	0	0
F40	Saldo der Ein- und Auszahlungen aus Finanzierungstätigkeit	0,00	0	0	0	0	0
F41	Saldo der durchlaufenden Gelder	0,00	0	0	0	0	0
F42	Verwendung Finanzmittelüberschuss / Deckung Finanzmittelfehlbetrag	0,00	0	0	0	0	0
F43	Veränderung der liquiden Mittel (einschl. durchlaufende Gelder)	0,00	0	0	0	0	0
F44	nachrichtlich: Ausgleich Finanzhaushalt	189.766,00	207.600	205.600	205.600	205.600	205.600
F45	nachrichtlich: Mindest-Rückführungsbetrag gemäß Tilgungsplan	0,00	0	0	0	0	0

Teilfinanzplan 2026

6.1.1.5

A. Zahlungsübersicht

Hauptproduktbereich 6 Zentrale Finanzleistungen
Produktbereich 6.1 Allgemeine Finanzwirtschaft
Produktgruppe 6.1.1 Steuern, allgemeine Zuweisungen, allgemeine Umlagen

Produkt 6.1.1.5 Abgeführte allgemeine Umlagen

Ifd. Nr.	Einzahlungs- und Auszahlungsarten	Ergebnis	Ansatz	Ansatz	Planung	Planung	Planung
		2024	2025	2026	2027	2028	2029
		in EUR					
		1	2	3	4	5	6
	Entstehung des Finanzmittelüberschusses/-fehlbetrages aus ordentlicher und außerordentlicher Tätigkeit						
F1	+ Steuern und ähnliche Abgaben	0,00	0	0	0	0	0
F2	+ Zuwendungen, allgemeine Umlagen und sonstige Transfereinzahlungen	0,00	0	0	0	0	0
F3	+ Einzahlungen der sozialen Sicherung	0,00	0	0	0	0	0
F4	+ Öffentlich-rechtliche Leitungsentgelte	0,00	0	0	0	0	0
F5	+ Privatrechtliche Leistungsentgelte	0,00	0	0	0	0	0
F6	+ Kostenerstattungen und Kostenumlagen	0,00	0	0	0	0	0
F7	+ Sonstige laufende Einzahlungen	0,00	0	0	0	0	0
F8	Summe der laufenden Einzahlungen aus Verwaltungstätigkeit	0,00	0	0	0	0	0
F9	- Personal- und Versorgungsauszahlungen	0,00	0	0	0	0	0
F10	- Auszahlungen für Sach- und Dienstleistungen	0,00	0	0	0	0	0
F11	nicht besetzt	0,00	0	0	0	0	0
F12	- Zuwendungen, Umlagen und sonstige Transferauszahlungen	504.518,56	589.200	613.350	613.350	613.350	613.350
74190000	<i>Zuweisungen und Zuschüsse an Sonstige</i>	37.996,00	79.500	40.100	40.100	40.100	40.100
74421000	<i>Landkreise</i>	261.260,00	265.000	273.500	273.500	273.500	273.500
74423000	<i>Verbandsgemeinden</i>	171.108,31	177.000	182.000	182.000	182.000	182.000
74430000	<i>Allgemeine Umlagen an Zweckverbände</i>	34.154,25	67.700	117.750	117.750	117.750	117.750
F13	- Auszahlungen der sozialen Sicherung	0,00	0	0	0	0	0
F14	- Sonstige laufende Auszahlungen	0,00	0	0	0	0	0
F15	Summe der laufenden Auszahlungen aus Verwaltungstätigkeit	504.518,56	589.200	613.350	613.350	613.350	613.350
F16	Saldo der laufenden Ein- und Auszahlungen aus Verwaltungstätigkeit	-504.518,56	-589.200	-613.350	-613.350	-613.350	-613.350
F17	+ Zinseinzahlungen und sonstige Finanzeinzahlungen	0,00	0	0	0	0	0
F18	- Zinsauszahlungen und sonstige Finanzauszahlungen	0,00	0	0	0	0	0
F19	Saldo der Zins- und sonstigen Finanzein- und -auszahlungen	0,00	0	0	0	0	0
F20	Saldo der ordentlichen Ein- und Auszahlungen	-504.518,56	-589.200	-613.350	-613.350	-613.350	-613.350
F21	Saldo der außerordentlichen Ein- und Auszahlungen	0,00	0	0	0	0	0
F22	Saldo der Ein- und Auszahlungen aus internen Leistungsbeziehungen	0,00	0	0	0	0	0
F23	Saldo der ordentlichen und außerordentlichen Ein- und Auszahlungen	-504.518,56	-589.200	-613.350	-613.350	-613.350	-613.350
	Entstehung des Finanzmittelüberschusses/-fehlbetrages aus Investitionstätigkeit						
F24	+ Einzahlungen aus Investitionszuwendungen	0,00	0	0	0	0	0
F25	+ Einzahlungen aus Beiträgen und ähnlichen Entgelten	0,00	0	0	0	0	0
F26	+ Sonstige Investitionseinzahlungen	0,00	0	0	0	0	0
F27	Summe der Einzahlungen aus Investitionstätigkeit	0,00	0	0	0	0	0
F28	- Auszahlungen für immaterielle Vermögensgegenstände	4.598,87	29.850	167.700	0	0	0
78420000	<i>Auszahlungen für Sachanlagen~Auszahlungen für Investitionszuschüsse Nutzungsberechtigter</i>	4.598,87	29.850	167.700	0	0	0
F29	- Auszahlungen für Sachanlagen	0,00	0	0	0	0	0
F30	- Auszahlungen für Finanzanlagen	0,00	0	0	0	0	0
F31	- Sonstige Investitionsauszahlungen						

Teilfinanzplan 2026

6.1.1.5

A. Zahlungsübersicht

Hauptproduktbereich 6 Zentrale Finanzleistungen
Produktbereich 6.1 Allgemeine Finanzwirtschaft
Produktgruppe 6.1.1 Steuern, allgemeine Zuweisungen, allgemeine Umlagen

Produkt 6.1.1.5 Abgeführte allgemeine Umlagen

Ifd. Nr.	Einzahlungs- und Auszahlungsarten	Ergebnis	Ansatz	Ansatz	Planung	Planung	Planung
		2024	2025	2026	2027	2028	2029
		in EUR					
		1	2	3	4	5	6
		0,00	0	0	0	0	0
F32	Summe der Auszahlungen aus Investitionstätigkeit	4.598,87	29.850	167.700	0	0	0
F33	Saldo der Ein- und Auszahlungen aus Investitionstätigkeit	-4.598,87	-29.850	-167.700	0	0	0
F34	Finanzmittelüberschuss / -fehlbetrag	-509.117,43	-619.050	-781.050	-613.350	-613.350	-613.350
F35	+ Aufnahme von Investitionskrediten	0,00	0	0	0	0	0
	Finanzierungstätigkeit						
F36	- Tilgung von Investitionskrediten	0,00	0	0	0	0	0
F37	Saldo der Ein- und Auszahlungen aus Investitionskrediten	0,00	0	0	0	0	0
F38	Veränderung der Forderungen gegenüber der Verbandsgemeinde im Rahmen der Einheitskasse	0,00	0	0	0	0	0
F39	Veränderung der Verbindlichkeiten gegenüber der Verbandsgemeinde im Rahmen der Einheitskasse	0,00	0	0	0	0	0
F40	Saldo der Ein- und Auszahlungen aus Finanzierungstätigkeit	0,00	0	0	0	0	0
F41	Saldo der durchlaufenden Gelder	0,00	0	0	0	0	0
F42	Verwendung Finanzmittelüberschuss / Deckung Finanzmittelfehlbetrag	0,00	0	0	0	0	0
F43	Veränderung der liquiden Mittel (einschl. durchlaufende Gelder)	0,00	0	0	0	0	0
F44	nachrichtlich: Ausgleich Finanzhaushalt	-504.518,56	-589.200	-613.350	-613.350	-613.350	-613.350
F45	nachrichtlich: Mindest-Rückführungsbetrag gemäß Tilgungsplan	0,00	0	0	0	0	0

Teilfinanzplan 2026

6.1.1.6

A. Zahlungsübersicht

Hauptproduktbereich 6 Zentrale Finanzleistungen
Produktbereich 6.1 Allgemeine Finanzwirtschaft
Produktgruppe 6.1.1 Steuern, allgemeine Zuweisungen, allgemeine Umlagen

Produkt 6.1.1.6 Steuerbeteiligungen

Ifd. Nr.	Einzahlungs- und Auszahlungsarten	Ergebnis	Ansatz	Ansatz	Planung	Planung	Planung
		2024	2025	2026	2027	2028	2029
		in EUR					
		1	2	3	4	5	6
	Entstehung des Finanzmittelüberschusses/-fehlbetrages aus ordentlicher und außerordentlicher Tätigkeit						
F1	+ Steuern und ähnliche Abgaben	0,00	0	0	0	0	0
F2	+ Zuwendungen, allgemeine Umlagen und sonstige Transfereinzahlungen	0,00	0	0	0	0	0
F3	+ Einzahlungen der sozialen Sicherung	0,00	0	0	0	0	0
F4	+ Öffentlich-rechtliche Leitungsentgelte	0,00	0	0	0	0	0
F5	+ Privatrechtliche Leistungsentgelte	0,00	0	0	0	0	0
F6	+ Kostenerstattungen und Kostenumlagen	0,00	0	0	0	0	0
F7	+ Sonstige laufende Einzahlungen	0,00	0	0	0	0	0
F8	Summe der laufenden Einzahlungen aus Verwaltungstätigkeit	0,00	0	0	0	0	0
F9	- Personal- und Versorgungsauszahlungen	0,00	0	0	0	0	0
F10	- Auszahlungen für Sach- und Dienstleistungen	0,00	0	0	0	0	0
F11	nicht besetzt	0,00	0	0	0	0	0
F12	- Zuwendungen, Umlagen und sonstige Transferauszahlungen	4.478,26	2.850	4.000	4.000	4.000	4.000
74310000	<i>Gewerbesteuerumlage</i>	4.478,26	2.850	4.000	4.000	4.000	4.000
F13	- Auszahlungen der sozialen Sicherung	0,00	0	0	0	0	0
F14	- Sonstige laufende Auszahlungen	0,00	0	0	0	0	0
F15	Summe der laufenden Auszahlungen aus Verwaltungstätigkeit	4.478,26	2.850	4.000	4.000	4.000	4.000
F16	Saldo der laufenden Ein- und Auszahlungen aus Verwaltungstätigkeit	-4.478,26	-2.850	-4.000	-4.000	-4.000	-4.000
F17	+ Zinseinzahlungen und sonstige Finanzeinzahlungen	0,00	0	0	0	0	0
F18	- Zinsauszahlungen und sonstige Finanzauszahlungen	0,00	0	0	0	0	0
F19	Saldo der Zins- und sonstigen Finanzein- und -auszahlungen	0,00	0	0	0	0	0
F20	Saldo der ordentlichen Ein- und Auszahlungen	-4.478,26	-2.850	-4.000	-4.000	-4.000	-4.000
F21	Saldo der außerordentlichen Ein- und Auszahlungen	0,00	0	0	0	0	0
F22	Saldo der Ein- und Auszahlungen aus internen Leistungsbeziehungen	0,00	0	0	0	0	0
F23	Saldo der ordentlichen und außerordentlichen Ein- und Auszahlungen	-4.478,26	-2.850	-4.000	-4.000	-4.000	-4.000
	Entstehung des Finanzmittelüberschusses/-fehlbetrages aus Investitionstätigkeit						
F24	+ Einzahlungen aus Investitionszuwendungen	0,00	0	0	0	0	0
F25	+ Einzahlungen aus Beiträgen und ähnlichen Entgelten	0,00	0	0	0	0	0
F26	+ Sonstige Investitionseinzahlungen	0,00	0	0	0	0	0
F27	Summe der Einzahlungen aus Investitionstätigkeit	0,00	0	0	0	0	0
F28	- Auszahlungen für immaterielle Vermögensgegenstände	0,00	0	0	0	0	0
F29	- Auszahlungen für Sachanlagen	0,00	0	0	0	0	0
F30	- Auszahlungen für Finanzanlagen	0,00	0	0	0	0	0
F31	- Sonstige Investitionsauszahlungen	0,00	0	0	0	0	0
F32	Summe der Auszahlungen aus Investitionstätigkeit	0,00	0	0	0	0	0
F33	Saldo der Ein- und Auszahlungen aus Investitionstätigkeit	0,00	0	0	0	0	0

Teilfinanzplan 2026

6.1.1.6

A. Zahlungsübersicht

Hauptproduktbereich 6 Zentrale Finanzleistungen
Produktbereich 6.1 Allgemeine Finanzwirtschaft
Produktgruppe 6.1.1 Steuern, allgemeine Zuweisungen, allgemeine Umlagen

Produkt 6.1.1.6 Steuerbeteiligungen

Ifd. Nr.	Einzahlungs- und Auszahlungsarten	Ergebnis	Ansatz	Ansatz	Planung	Planung	Planung
		2024	2025	2026	2027	2028	2029
		in EUR					
		1	2	3	4	5	6
F34	Finanzmittelüberschuss / -fehlbetrag	-4.478,26	-2.850	-4.000	-4.000	-4.000	-4.000
F35	+ Aufnahme von Investitionskrediten	0,00	0	0	0	0	0
	Finanzierungstätigkeit						
F36	- Tilgung von Investitionskrediten	0,00	0	0	0	0	0
F37	Saldo der Ein- und Auszahlungen aus Investitionskrediten	0,00	0	0	0	0	0
F38	Veränderung der Forderungen gegenüber der Verbandsgemeinde im Rahmen der Einheitskasse	0,00	0	0	0	0	0
F39	Veränderung der Verbindlichkeiten gegenüber der Verbandsgemeinde im Rahmen der Einheitskasse	0,00	0	0	0	0	0
F40	Saldo der Ein- und Auszahlungen aus Finanzierungstätigkeit	0,00	0	0	0	0	0
F41	Saldo der durchlaufenden Gelder	0,00	0	0	0	0	0
F42	Verwendung Finanzmittelüberschuss / Deckung Finanzmittelfehlbetrag	0,00	0	0	0	0	0
F43	Veränderung der liquiden Mittel (einschl. durchlaufende Gelder)	0,00	0	0	0	0	0
F44	nachrichtlich: Ausgleich Finanzhaushalt	-4.478,26	-2.850	-4.000	-4.000	-4.000	-4.000
F45	nachrichtlich: Mindest-Rückführungsbetrag gemäß Tilgungsplan	0,00	0	0	0	0	0

Teilfinanzplan 2026

6.1.1.7

A. Zahlungsübersicht

Hauptproduktbereich 6 Zentrale Finanzleistungen
Produktbereich 6.1 Allgemeine Finanzwirtschaft
Produktgruppe 6.1.1 Steuern, allgemeine Zuweisungen, allgemeine Umlagen

Produkt 6.1.1.7 Ausgleichsleistungen

Ifd. Nr.	Einzahlungs- und Auszahlungsarten	Ergebnis	Ansatz	Ansatz	Planung	Planung	Planung
		2024	2025	2026	2027	2028	2029
		in EUR					
		1	2	3	4	5	6
	Entstehung des Finanzmittelüberschusses/-fehlbetrages aus ordentlicher und außerordentlicher Tätigkeit						
F1	+ Steuern und ähnliche Abgaben	41.739,47	42.500	35.500	36.300	36.900	38.000
60521000	<i>Familienleistungsausgleich</i>	41.739,47	42.500	35.500	36.300	36.900	38.000
F2	+ Zuwendungen, allgemeine Umlagen und sonstige Transfereinzahlungen	0,00	0	0	0	0	0
F3	+ Einzahlungen der sozialen Sicherung	0,00	0	0	0	0	0
F4	+ Öffentlich-rechtliche Leitungsentgelte	0,00	0	0	0	0	0
F5	+ Privatrechtliche Leistungsentgelte	0,00	0	0	0	0	0
F6	+ Kostenerstattungen und Kostenumlagen	0,00	0	0	0	0	0
F7	+ Sonstige laufende Einzahlungen	0,00	0	0	0	0	0
F8	Summe der laufenden Einzahlungen aus Verwaltungstätigkeit	41.739,47	42.500	35.500	36.300	36.900	38.000
F9	- Personal- und Versorgungsauszahlungen	0,00	0	0	0	0	0
F10	- Auszahlungen für Sach- und Dienstleistungen	0,00	0	0	0	0	0
F11	nicht besetzt	0,00	0	0	0	0	0
F12	- Zuwendungen, Umlagen und sonstige Transferauszahlungen	0,00	0	0	0	0	0
F13	- Auszahlungen der sozialen Sicherung	0,00	0	0	0	0	0
F14	- Sonstige laufende Auszahlungen	0,00	0	0	0	0	0
F15	Summe der laufenden Auszahlungen aus Verwaltungstätigkeit	0,00	0	0	0	0	0
F16	Saldo der laufenden Ein- und Auszahlungen aus Verwaltungstätigkeit	41.739,47	42.500	35.500	36.300	36.900	38.000
F17	+ Zinseinzahlungen und sonstige Finanzeinzahlungen	0,00	0	0	0	0	0
F18	- Zinsauszahlungen und sonstige Finanzauszahlungen	0,00	0	0	0	0	0
F19	Saldo der Zins- und sonstigen Finanzein- und -auszahlungen	0,00	0	0	0	0	0
F20	Saldo der ordentlichen Ein- und Auszahlungen	41.739,47	42.500	35.500	36.300	36.900	38.000
F21	Saldo der außerordentlichen Ein- und Auszahlungen	0,00	0	0	0	0	0
F22	Saldo der Ein- und Auszahlungen aus internen Leistungsbeziehungen	0,00	0	0	0	0	0
F23	Saldo der ordentlichen und außerordentlichen Ein- und Auszahlungen	41.739,47	42.500	35.500	36.300	36.900	38.000
	Entstehung des Finanzmittelüberschusses/-fehlbetrages aus Investitionstätigkeit						
F24	+ Einzahlungen aus Investitionszuwendungen	0,00	0	0	0	0	0
F25	+ Einzahlungen aus Beiträgen und ähnlichen Entgelten	0,00	0	0	0	0	0
F26	+ Sonstige Investitionseinzahlungen	0,00	0	0	0	0	0
F27	Summe der Einzahlungen aus Investitionstätigkeit	0,00	0	0	0	0	0
F28	- Auszahlungen für immaterielle Vermögensgegenstände	0,00	0	0	0	0	0
F29	- Auszahlungen für Sachanlagen	0,00	0	0	0	0	0
F30	- Auszahlungen für Finanzanlagen	0,00	0	0	0	0	0
F31	- Sonstige Investitionsauszahlungen	0,00	0	0	0	0	0
F32	Summe der Auszahlungen aus Investitionstätigkeit	0,00	0	0	0	0	0
F33	Saldo der Ein- und Auszahlungen aus Investitionstätigkeit	0,00	0	0	0	0	0

Teilfinanzplan 2026

6.1.1.7

A. Zahlungsübersicht

Hauptproduktbereich 6 Zentrale Finanzleistungen
Produktbereich 6.1 Allgemeine Finanzwirtschaft
Produktgruppe 6.1.1 Steuern, allgemeine Zuweisungen, allgemeine Umlagen

Produkt 6.1.1.7 Ausgleichsleistungen

Ifd. Nr.	Einzahlungs- und Auszahlungsarten	Ergebnis	Ansatz	Ansatz	Planung	Planung	Planung
		2024	2025	2026	2027	2028	2029
		in EUR					
		1	2	3	4	5	6
F34	Finanzmittelüberschuss / -fehlbetrag	41.739,47	42.500	35.500	36.300	36.900	38.000
F35	+ Aufnahme von Investitionskrediten	0,00	0	0	0	0	0
	Finanzierungstätigkeit						
F36	- Tilgung von Investitionskrediten	0,00	0	0	0	0	0
F37	Saldo der Ein- und Auszahlungen aus Investitionskrediten	0,00	0	0	0	0	0
F38	Veränderung der Forderungen gegenüber der Verbandsgemeinde im Rahmen der Einheitskasse	0,00	0	0	0	0	0
F39	Veränderung der Verbindlichkeiten gegenüber der Verbandsgemeinde im Rahmen der Einheitskasse	0,00	0	0	0	0	0
F40	Saldo der Ein- und Auszahlungen aus Finanzierungstätigkeit	0,00	0	0	0	0	0
F41	Saldo der durchlaufenden Gelder	0,00	0	0	0	0	0
F42	Verwendung Finanzmittelüberschuss / Deckung Finanzmittelfehlbetrag	0,00	0	0	0	0	0
F43	Veränderung der liquiden Mittel (einschl. durchlaufende Gelder)	0,00	0	0	0	0	0
F44	nachrichtlich: Ausgleich Finanzhaushalt	41.739,47	42.500	35.500	36.300	36.900	38.000
F45	nachrichtlich: Mindest-Rückführungsbetrag gemäß Tilgungsplan	0,00	0	0	0	0	0

Teilfinanzplan 2026

6.1.2.0

A. Zahlungsübersicht

Hauptproduktbereich	6	Zentrale Finanzleistungen
Produktbereich	6.1	Allgemeine Finanzwirtschaft
Produktgruppe	6.1.2	Sonstige allgemeine Finanzwirtschaft (soweit nicht einem anderen Produkt direkt zugeordnet)
Produkt	6.1.2.0	Sonstige allgemeine Finanzwirtschaft

lfd. Nr.	Einzahlungs- und Auszahlungsarten	Ergebnis	Ansatz	Ansatz	Planung	Planung	Planung
		2024	2025	2026	2027	2028	2029
		in EUR					
		1	2	3	4	5	6
	Entstehung des Finanzmittelüberschusses/-fehlbetrages aus ordentlicher und außerordentlicher Tätigkeit						
F1	+ Steuern und ähnliche Abgaben	0,00	0	0	0	0	0
F2	+ Zuwendungen, allgemeine Umlagen und sonstige Transfereinzahlungen	0,00	0	0	0	0	0
F3	+ Einzahlungen der sozialen Sicherung	0,00	0	0	0	0	0
F4	+ Öffentlich-rechtliche Leitungsentgelte	0,00	0	0	0	0	0
F5	+ Privatrechtliche Leistungsentgelte	0,00	0	0	0	0	0
F6	+ Kostenerstattungen und Kostenumlagen	0,00	0	0	0	0	0
F7	+ Sonstige laufende Einzahlungen	0,00	0	0	0	0	0
F8	Summe der laufenden Einzahlungen aus Verwaltungstätigkeit	0,00	0	0	0	0	0
F9	- Personal- und Versorgungsauszahlungen	0,00	0	0	0	0	0
F10	- Auszahlungen für Sach- und Dienstleistungen	0,00	0	0	0	0	0
F11	nicht besetzt	0,00	0	0	0	0	0
F12	- Zuwendungen, Umlagen und sonstige Transferauszahlungen	0,00	0	0	0	0	0
F13	- Auszahlungen der sozialen Sicherung	0,00	0	0	0	0	0
F14	- Sonstige laufende Auszahlungen	0,00	0	0	0	0	0
F15	Summe der laufenden Auszahlungen aus Verwaltungstätigkeit	0,00	0	0	0	0	0
F16	Saldo der laufenden Ein- und Auszahlungen aus Verwaltungstätigkeit	0,00	0	0	0	0	0
F17	+ Zinseinzahlungen und sonstige Finanzeinzahlungen	0,00	0	0	0	0	0
F18	- Zinsauszahlungen und sonstige Finanzauszahlungen	0,00	0	0	0	0	0
F19	Saldo der Zins- und sonstigen Finanzein- und -auszahlungen	0,00	0	0	0	0	0
F20	Saldo der ordentlichen Ein- und Auszahlungen	0,00	0	0	0	0	0
F21	Saldo der außerordentlichen Ein- und Auszahlungen	0,00	0	0	0	0	0
F22	Saldo der Ein- und Auszahlungen aus internen Leistungsbeziehungen	0,00	0	0	0	0	0
F23	Saldo der ordentlichen und außerordentlichen Ein- und Auszahlungen	0,00	0	0	0	0	0
	Entstehung des Finanzmittelüberschusses/-fehlbetrages aus Investitionstätigkeit						
F24	+ Einzahlungen aus Investitionszuwendungen	0,00	0	0	0	0	0
F25	+ Einzahlungen aus Beiträgen und ähnlichen Entgelten	0,00	0	0	0	0	0
F26	+ Sonstige Investitionseinzahlungen	0,00	0	0	0	0	0
F27	Summe der Einzahlungen aus Investitionstätigkeit	0,00	0	0	0	0	0
F28	- Auszahlungen für immaterielle Vermögensgegenstände	0,00	0	0	0	0	0
F29	- Auszahlungen für Sachanlagen	0,00	0	0	0	0	0
F30	- Auszahlungen für Finanzanlagen	0,00	0	0	0	0	0
F31	- Sonstige Investitionsauszahlungen	0,00	0	0	0	0	0
F32	Summe der Auszahlungen aus Investitionstätigkeit	0,00	0	0	0	0	0
F33	Saldo der Ein- und Auszahlungen aus Investitionstätigkeit	0,00	0	0	0	0	0

Teilfinanzplan 2026

6.1.2.0

A. Zahlungsübersicht

Hauptproduktbereich	6	Zentrale Finanzleistungen
Produktbereich	6.1	Allgemeine Finanzwirtschaft
Produktgruppe	6.1.2	Sonstige allgemeine Finanzwirtschaft (soweit nicht einem anderen Produkt direkt zugeordnet)
Produkt	6.1.2.0	Sonstige allgemeine Finanzwirtschaft

Ifd. Nr.	Einzahlungs- und Auszahlungsarten	Ergebnis	Ansatz	Ansatz	Planung	Planung	Planung
		2024	2025	2026	2027	2028	2029
		in EUR					
		1	2	3	4	5	6
F34	Finanzmittelüberschuss / -fehlbetrag	0,00	0	0	0	0	0
F35	+ Aufnahme von Investitionskrediten	0,00	0	0	0	0	0
	Finanzierungstätigkeit						
F36	- Tilgung von Investitionskrediten	0,00	0	0	0	0	0
F37	Saldo der Ein- und Auszahlungen aus Investitionskrediten	0,00	0	0	0	0	0
F38	Veränderung der Forderungen gegenüber der Verbandsgemeinde	-346.996,46	0	0	0	0	0
	im Rahmen der Einheitskasse						
69644000	für Gemeinden und Gemeindeverbände	665.101,04	0	0	0	0	0
79644000	für Gemeinden und Gemeindeverbände	-1.012.097,50	0	0	0	0	0
F39	Veränderung der Verbindlichkeiten gegenüber der Verbandsgemeinde im Rahmen der Einheitskasse	0,00	0	0	0	0	0
F40	Saldo der Ein- und Auszahlungen aus Finanzierungstätigkeit	-346.996,46	0	0	0	0	0
F41	Saldo der durchlaufenden Gelder	0,00	0	0	0	0	0
F42	Verwendung Finanzmittelüberschuss / Deckung Finanzmittelfehlbetrag	-346.996,46	0	0	0	0	0
F43	Veränderung der liquiden Mittel (einschl. durchlaufende Gelder)	-346.996,46	0	0	0	0	0
F44	nachrichtlich: Ausgleich Finanzhaushalt	0,00	0	0	0	0	0
F45	nachrichtlich: Mindest-Rückführungsbetrag gemäß Tilgungsplan	0,00	0	0	0	0	0

Teilfinanzplan 2026

6.1.2.1

A. Zahlungsübersicht

Hauptproduktbereich	6	Zentrale Finanzleistungen
Produktbereich	6.1	Allgemeine Finanzwirtschaft
Produktgruppe	6.1.2	Sonstige allgemeine Finanzwirtschaft (soweit nicht einem anderen Produkt direkt zugeordnet)
Produkt	6.1.2.1	Zinsen und ähnliche Erträge

Ifd. Nr.	Einzahlungs- und Auszahlungsarten	Ergebnis	Ansatz	Ansatz	Planung	Planung	Planung
		2024	2025	2026	2027	2028	2029
in EUR							
		1	2	3	4	5	6
	Entstehung des Finanzmittelüberschusses/-fehlbetrages aus ordentlicher und außerordentlicher Tätigkeit						
F1	+ Steuern und ähnliche Abgaben	0,00	0	0	0	0	0
F2	+ Zuwendungen, allgemeine Umlagen und sonstige Transfereinzahlungen	0,00	0	0	0	0	0
F3	+ Einzahlungen der sozialen Sicherung	0,00	0	0	0	0	0
F4	+ Öffentlich-rechtliche Leitungsentgelte	0,00	0	0	0	0	0
F5	+ Privatrechtliche Leistungsentgelte	0,00	0	0	0	0	0
F6	+ Kostenerstattungen und Kostenumlagen	0,00	0	0	0	0	0
F7	+ Sonstige laufende Einzahlungen	0,00	0	0	0	0	0
F8	Summe der laufenden Einzahlungen aus Verwaltungstätigkeit	0,00	0	0	0	0	0
F9	- Personal- und Versorgungsauszahlungen	0,00	0	0	0	0	0
F10	- Auszahlungen für Sach- und Dienstleistungen	0,00	0	0	0	0	0
F11	nicht besetzt	0,00	0	0	0	0	0
F12	- Zuwendungen, Umlagen und sonstige Transferauszahlungen	0,00	0	0	0	0	0
F13	- Auszahlungen der sozialen Sicherung	0,00	0	0	0	0	0
F14	- Sonstige laufende Auszahlungen	0,00	0	0	0	0	0
F15	Summe der laufenden Auszahlungen aus Verwaltungstätigkeit	0,00	0	0	0	0	0
F16	Saldo der laufenden Ein- und Auszahlungen aus Verwaltungstätigkeit	0,00	0	0	0	0	0
F17	+ Zinseinzahlungen und sonstige Finanzeinzahlungen	30.844,36	25.120	30.200	30.200	30.200	30.200
67143000	von Gemeinden und Gemeindeverbänden	30.175,36	25.000	30.000	30.000	30.000	30.000
67200000	Zinsen aus Stundungen und Verrentungen	550,00	100	100	100	100	100
67920000	Vollverzinsung aus Gewerbesteuer (§ 233a AO)	119,00	20	100	100	100	100
F18	- Zinsauszahlungen und sonstige Finanzauszahlungen	103,00	0	100	100	100	100
77910000	aus der Vollverzinsung der Gewerbesteuer (§ 233a AO)	103,00	0	100	100	100	100
F19	Saldo der Zins- und sonstigen Finanzein- und -auszahlungen	30.741,36	25.120	30.100	30.100	30.100	30.100
F20	Saldo der ordentlichen Ein- und Auszahlungen	30.741,36	25.120	30.100	30.100	30.100	30.100
F21	Saldo der außerordentlichen Ein- und Auszahlungen	0,00	0	0	0	0	0
F22	Saldo der Ein- und Auszahlungen aus internen Leistungsbeziehungen	0,00	0	0	0	0	0
F23	Saldo der ordentlichen und außerordentlichen Ein- und Auszahlungen	30.741,36	25.120	30.100	30.100	30.100	30.100
	Entstehung des Finanzmittelüberschusses/-fehlbetrages aus Investitionstätigkeit						
F24	+ Einzahlungen aus Investitionszuwendungen	0,00	0	0	0	0	0
F25	+ Einzahlungen aus Beiträgen und ähnlichen Entgelten	0,00	0	0	0	0	0
F26	+ Sonstige Investitionseinzahlungen	0,00	0	0	0	0	0
F27	Summe der Einzahlungen aus Investitionstätigkeit	0,00	0	0	0	0	0
F28	- Auszahlungen für immaterielle Vermögensgegenstände	0,00	0	0	0	0	0
F29	- Auszahlungen für Sachanlagen	0,00	0	0	0	0	0
F30	- Auszahlungen für Finanzanlagen	0,00	0	0	0	0	0
F31	- Sonstige Investitionsauszahlungen	0,00	0	0	0	0	0

Teilfinanzplan 2026

6.1.2.1

A. Zahlungsübersicht

Hauptproduktbereich	6	Zentrale Finanzleistungen
Produktbereich	6.1	Allgemeine Finanzwirtschaft
Produktgruppe	6.1.2	Sonstige allgemeine Finanzwirtschaft (soweit nicht einem anderen Produkt direkt zugeordnet)
Produkt	6.1.2.1	Zinsen und ähnliche Erträge

Ifd. Nr.	Einzahlungs- und Auszahlungsarten	Ergebnis	Ansatz	Ansatz	Planung	Planung	Planung
		2024	2025	2026	2027	2028	2029
		in EUR					
		1	2	3	4	5	6
F32	Summe der Auszahlungen aus Investitionstätigkeit	0,00	0	0	0	0	0
F33	Saldo der Ein- und Auszahlungen aus Investitionstätigkeit	0,00	0	0	0	0	0
F34	Finanzmittelüberschuss / -fehlbetrag	30.741,36	25.120	30.100	30.100	30.100	30.100
F35	+ Aufnahme von Investitionskrediten Finanzierungstätigkeit	0,00	0	0	0	0	0
F36	- Tilgung von Investitionskrediten	0,00	0	0	0	0	0
F37	Saldo der Ein- und Auszahlungen aus Investitionskrediten	0,00	0	0	0	0	0
F38	Veränderung der Forderungen gegenüber der Verbandsgemeinde im Rahmen der Einheitskasse	0,00	0	0	0	0	0
F39	Veränderung der Verbindlichkeiten gegenüber der Verbandsgemeinde im Rahmen der Einheitskasse	0,00	0	0	0	0	0
F40	Saldo der Ein- und Auszahlungen aus Finanzierungstätigkeit	0,00	0	0	0	0	0
F41	Saldo der durchlaufenden Gelder	0,00	0	0	0	0	0
F42	Verwendung Finanzmittelüberschuss / Deckung Finanzmittelfehlbetrag	0,00	0	0	0	0	0
F43	Veränderung der liquiden Mittel (einschl. durchlaufende Gelder)	0,00	0	0	0	0	0
F44	nachrichtlich: Ausgleich Finanzhaushalt	30.741,36	25.120	30.100	30.100	30.100	30.100
F45	nachrichtlich: Mindest-Rückführungsbetrag gemäß Tilgungsplan	0,00	0	0	0	0	0

Teilfinanzplan 2026

6.1.2.2

A. Zahlungsübersicht

Hauptproduktbereich	6	Zentrale Finanzleistungen
Produktbereich	6.1	Allgemeine Finanzwirtschaft
Produktgruppe	6.1.2	Sonstige allgemeine Finanzwirtschaft (soweit nicht einem anderen Produkt direkt zugeordnet)
Produkt	6.1.2.2	Zinsen und ähnliche Aufwendungen

lfd. Nr.	Einzahlungs- und Auszahlungsarten	Ergebnis	Ansatz	Ansatz	Planung	Planung	Planung
		2024	2025	2026	2027	2028	2029
		in EUR					
		1	2	3	4	5	6
	Entstehung des Finanzmittelüberschusses/-fehlbetrages aus ordentlicher und außerordentlicher Tätigkeit						
F1	+ Steuern und ähnliche Abgaben	0,00	0	0	0	0	0
F2	+ Zuwendungen, allgemeine Umlagen und sonstige Transfereinzahlungen	0,00	0	0	0	0	0
F3	+ Einzahlungen der sozialen Sicherung	0,00	0	0	0	0	0
F4	+ Öffentlich-rechtliche Leitungsentgelte	0,00	0	0	0	0	0
F5	+ Privatrechtliche Leistungsentgelte	0,00	0	0	0	0	0
F6	+ Kostenerstattungen und Kostenumlagen	0,00	0	0	0	0	0
F7	+ Sonstige laufende Einzahlungen	0,00	0	0	0	0	0
F8	Summe der laufenden Einzahlungen aus Verwaltungstätigkeit	0,00	0	0	0	0	0
F9	- Personal- und Versorgungsauszahlungen	0,00	0	0	0	0	0
F10	- Auszahlungen für Sach- und Dienstleistungen	0,00	0	0	0	0	0
F11	nicht besetzt	0,00	0	0	0	0	0
F12	- Zuwendungen, Umlagen und sonstige Transferauszahlungen	0,00	1.500	3.000	3.000	3.000	3.000
74190000	<i>Zuweisungen und Zuschüsse an Sonstige</i>	0,00	1.500	3.000	3.000	3.000	3.000
F13	- Auszahlungen der sozialen Sicherung	0,00	0	0	0	0	0
F14	- Sonstige laufende Auszahlungen	305,64	350	350	350	350	350
76430000	<i>sonstige Beiträge</i>	305,64	350	350	350	350	350
F15	Summe der laufenden Auszahlungen aus Verwaltungstätigkeit	305,64	1.850	3.350	3.350	3.350	3.350
F16	Saldo der laufenden Ein- und Auszahlungen aus Verwaltungstätigkeit	-305,64	-1.850	-3.350	-3.350	-3.350	-3.350
F17	+ Zinseinzahlungen und sonstige Finanzeinzahlungen	0,00	0	0	0	0	0
F18	- Zinsauszahlungen und sonstige Finanzauszahlungen	0,00	0	0	0	0	0
F19	Saldo der Zins- und sonstigen Finanzein- und -auszahlungen	0,00	0	0	0	0	0
F20	Saldo der ordentlichen Ein- und Auszahlungen	-305,64	-1.850	-3.350	-3.350	-3.350	-3.350
F21	Saldo der außerordentlichen Ein- und Auszahlungen	0,00	0	0	0	0	0
F22	Saldo der Ein- und Auszahlungen aus internen Leistungsbeziehungen	0,00	0	0	0	0	0
F23	Saldo der ordentlichen und außerordentlichen Ein- und Auszahlungen	-305,64	-1.850	-3.350	-3.350	-3.350	-3.350
	Entstehung des Finanzmittelüberschusses/-fehlbetrages aus Investitionstätigkeit						
F24	+ Einzahlungen aus Investitionszuwendungen	0,00	0	0	0	0	0
F25	+ Einzahlungen aus Beiträgen und ähnlichen Entgelten	0,00	0	0	0	0	0
F26	+ Sonstige Investitionseinzahlungen	0,00	0	0	0	0	0
F27	Summe der Einzahlungen aus Investitionstätigkeit	0,00	0	0	0	0	0
F28	- Auszahlungen für immaterielle Vermögensgegenstände	0,00	0	0	0	0	0
F29	- Auszahlungen für Sachanlagen	0,00	0	0	0	0	0
F30	- Auszahlungen für Finanzanlagen	0,00	0	0	0	0	0
F31	- Sonstige Investitionsauszahlungen	0,00	0	0	0	0	0
F32	Summe der Auszahlungen aus Investitionstätigkeit	0,00	0	0	0	0	0

Teilfinanzplan 2026

6.1.2.2

A. Zahlungsübersicht

Hauptproduktbereich	6	Zentrale Finanzleistungen
Produktbereich	6.1	Allgemeine Finanzwirtschaft
Produktgruppe	6.1.2	Sonstige allgemeine Finanzwirtschaft (soweit nicht einem anderen Produkt direkt zugeordnet)
Produkt	6.1.2.2	Zinsen und ähnliche Aufwendungen

Ifd. Nr.	Einzahlungs- und Auszahlungsarten	Ergebnis	Ansatz	Ansatz	Planung	Planung	Planung
		2024	2025	2026	2027	2028	2029
		in EUR					
		1	2	3	4	5	6
F33	Saldo der Ein- und Auszahlungen aus Investitionstätigkeit	0,00	0	0	0	0	0
F34	Finanzmittelüberschuss / -fehlbetrag	-305,64	-1.850	-3.350	-3.350	-3.350	-3.350
F35	+ Aufnahme von Investitionskrediten Finanzierungstätigkeit	0,00	0	0	0	0	0
F36	- Tilgung von Investitionskrediten	0,00	0	0	0	0	0
F37	Saldo der Ein- und Auszahlungen aus Investitionskrediten	0,00	0	0	0	0	0
F38	Veränderung der Forderungen gegenüber der Verbandsgemeinde im Rahmen der Einheitskasse	0,00	0	0	0	0	0
F39	Veränderung der Verbindlichkeiten gegenüber der Verbandsgemeinde im Rahmen der Einheitskasse	0,00	0	0	0	0	0
F40	Saldo der Ein- und Auszahlungen aus Finanzierungstätigkeit	0,00	0	0	0	0	0
F41	Saldo der durchlaufenden Gelder	0,00	0	0	0	0	0
F42	Verwendung Finanzmittelüberschuss / Deckung Finanzmittelfehlbetrag	0,00	0	0	0	0	0
F43	Veränderung der liquiden Mittel (einschl. durchlaufende Gelder)	0,00	0	0	0	0	0
F44	nachrichtlich: Ausgleich Finanzhaushalt	-305,64	-1.850	-3.350	-3.350	-3.350	-3.350
F45	nachrichtlich: Mindest-Rückführungsbetrag gemäß Tilgungsplan	0,00	0	0	0	0	0

Teilfinanzplan 2026

6.1.2.5

A. Zahlungsübersicht

Hauptproduktbereich	6	Zentrale Finanzleistungen
Produktbereich	6.1	Allgemeine Finanzwirtschaft
Produktgruppe	6.1.2	Sonstige allgemeine Finanzwirtschaft (soweit nicht einem anderen Produkt direkt zugeordnet)
Produkt	6.1.2.5	Ein- und Auszahlungen für Kredite

Ifd. Nr.	Einzahlungs- und Auszahlungsarten	Ergebnis	Ansatz	Ansatz	Planung	Planung	Planung
		2024	2025	2026	2027	2028	2029
		in EUR					
		1	2	3	4	5	6
	Entstehung des Finanzmittelüberschusses/-fehlbetrages aus ordentlicher und außerordentlicher Tätigkeit						
F1	+ Steuern und ähnliche Abgaben	0,00	0	0	0	0	0
F2	+ Zuwendungen, allgemeine Umlagen und sonstige Transfereinzahlungen	0,00	0	0	0	0	0
F3	+ Einzahlungen der sozialen Sicherung	0,00	0	0	0	0	0
F4	+ Öffentlich-rechtliche Leitungsentgelte	0,00	0	0	0	0	0
F5	+ Privatrechtliche Leistungsentgelte	0,00	0	0	0	0	0
F6	+ Kostenerstattungen und Kostenumlagen	0,00	0	0	0	0	0
F7	+ Sonstige laufende Einzahlungen	0,00	0	0	0	0	0
F8	Summe der laufenden Einzahlungen aus Verwaltungstätigkeit	0,00	0	0	0	0	0
F9	- Personal- und Versorgungsauszahlungen	0,00	0	0	0	0	0
F10	- Auszahlungen für Sach- und Dienstleistungen	0,00	0	0	0	0	0
F11	nicht besetzt	0,00	0	0	0	0	0
F12	- Zuwendungen, Umlagen und sonstige Transferauszahlungen	0,00	0	0	0	0	0
F13	- Auszahlungen der sozialen Sicherung	0,00	0	0	0	0	0
F14	- Sonstige laufende Auszahlungen	0,00	0	0	0	0	0
F15	Summe der laufenden Auszahlungen aus Verwaltungstätigkeit	0,00	0	0	0	0	0
F16	Saldo der laufenden Ein- und Auszahlungen aus Verwaltungstätigkeit	0,00	0	0	0	0	0
F17	+ Zinseinzahlungen und sonstige Finanzeinzahlungen	33.200,00	32.500	31.900	31.200	30.600	29.900
67990000	<i>Sonstige</i>	<i>33.200,00</i>	<i>32.500</i>	<i>31.900</i>	<i>31.200</i>	<i>30.600</i>	<i>29.900</i>
F18	- Zinsauszahlungen und sonstige Finanzauszahlungen	0,00	0	0	0	0	0
F19	Saldo der Zins- und sonstigen Finanzein- und -auszahlungen	33.200,00	32.500	31.900	31.200	30.600	29.900
F20	Saldo der ordentlichen Ein- und Auszahlungen	33.200,00	32.500	31.900	31.200	30.600	29.900
F21	Saldo der außerordentlichen Ein- und Auszahlungen	0,00	0	0	0	0	0
F22	Saldo der Ein- und Auszahlungen aus internen Leistungsbeziehungen	0,00	0	0	0	0	0
F23	Saldo der ordentlichen und außerordentlichen Ein- und Auszahlungen	33.200,00	32.500	31.900	31.200	30.600	29.900
	Entstehung des Finanzmittelüberschusses/-fehlbetrages aus Investitionstätigkeit						
F24	+ Einzahlungen aus Investitionszuwendungen	0,00	0	0	0	0	0
F25	+ Einzahlungen aus Beiträgen und ähnlichen Entgelten	0,00	0	0	0	0	0
F26	+ Sonstige Investitionseinzahlungen	0,00	16.600	16.600	16.600	16.600	16.600
68743000	<i>von Gemeinden und Gemeindeverbänden</i>	<i>0,00</i>	<i>16.600</i>	<i>16.600</i>	<i>16.600</i>	<i>16.600</i>	<i>16.600</i>
F27	Summe der Einzahlungen aus Investitionstätigkeit	0,00	16.600	16.600	16.600	16.600	16.600
F28	- Auszahlungen für immaterielle Vermögensgegenstände	0,00	0	0	0	0	0
F29	- Auszahlungen für Sachanlagen	0,00	0	0	0	0	0
F30	- Auszahlungen für Finanzanlagen	0,00	0	0	0	0	0
F31	- Sonstige Investitionsauszahlungen	0,00	0	0	0	0	0
F32	Summe der Auszahlungen aus Investitionstätigkeit	0,00	0	0	0	0	0
F33	Saldo der Ein- und Auszahlungen aus	0,00	16.600	16.600	16.600	16.600	16.600

Teilfinanzplan 2026

6.1.2.5

A. Zahlungsübersicht

Hauptproduktbereich	6	Zentrale Finanzleistungen
Produktbereich	6.1	Allgemeine Finanzwirtschaft
Produktgruppe	6.1.2	Sonstige allgemeine Finanzwirtschaft (soweit nicht einem anderen Produkt direkt zugeordnet)
Produkt	6.1.2.5	Ein- und Auszahlungen für Kredite

Ifd. Nr.	Einzahlungs- und Auszahlungsarten	Ergebnis 2024	Ansatz 2025	Ansatz 2026	Planung 2027	Planung 2028	Planung 2029
		1	2	3	4	5	6
in EUR							
Investitionstätigkeit							
F34	Finanzmittelüberschuss / -fehlbetrag	33.200,00	49.100	48.500	47.800	47.200	46.500
F35	+ Aufnahme von Investitionskrediten	0,00	0	0	0	0	0
Finanzierungstätigkeit							
F36	- Tilgung von Investitionskrediten	0,00	0	0	0	0	0
F37	Saldo der Ein- und Auszahlungen aus Investitionskrediten	0,00	0	0	0	0	0
F38	Veränderung der Forderungen gegenüber der Verbandsgemeinde im Rahmen der Einheitskasse	0,00	0	0	0	0	0
F39	Veränderung der Verbindlichkeiten gegenüber der Verbandsgemeinde im Rahmen der Einheitskasse	0,00	0	0	0	0	0
F40	Saldo der Ein- und Auszahlungen aus Finanzierungstätigkeit	0,00	0	0	0	0	0
F41	Saldo der durchlaufenden Gelder	0,00	0	0	0	0	0
F42	Verwendung Finanzmittelüberschuss / Deckung Finanzmittelfehlbetrag	0,00	0	0	0	0	0
F43	Veränderung der liquiden Mittel (einschl. durchlaufende Gelder)	0,00	0	0	0	0	0
F44	nachrichtlich: Ausgleich Finanzhaushalt	33.200,00	32.500	31.900	31.200	30.600	29.900
F45	nachrichtlich: Mindest-Rückführungsbetrag gemäß Tilgungsplan	0,00	0	0	0	0	0

Teilfinanzplan 2026

6.2.6.0

A. Zahlungsübersicht

Hauptproduktbereich	6	Zentrale Finanzleistungen
Produktbereich	6.2	Beteiligungen, Sondervermögen (soweit nicht einem anderen Produkt direkt zugeordnet)
Produktgruppe	6.2.6	Beteiligungen, Anteile, Wertpapiere des Anlagevermögens
Produkt	6.2.6.0	Beteiligungen, Anteile, Wertpapiere des Anlagevermögens

lfd. Nr.	Einzahlungs- und Auszahlungsarten	Ergebnis	Ansatz	Ansatz	Planung	Planung	Planung
		2024	2025	2026	2027	2028	2029
		in EUR					
		1	2	3	4	5	6
	Entstehung des Finanzmittelüberschusses/-fehlbetrages aus ordentlicher und außerordentlicher Tätigkeit						
F1	+ Steuern und ähnliche Abgaben	0,00	0	0	0	0	0
F2	+ Zuwendungen, allgemeine Umlagen und sonstige Transfereinzahlungen	0,00	0	0	0	0	0
F3	+ Einzahlungen der sozialen Sicherung	0,00	0	0	0	0	0
F4	+ Öffentlich-rechtliche Leitungsentgelte	0,00	0	0	0	0	0
F5	+ Privatrechtliche Leistungsentgelte	0,00	0	0	0	0	0
F6	+ Kostenerstattungen und Kostenumlagen	0,00	0	0	0	0	0
F7	+ Sonstige laufende Einzahlungen	0,00	0	0	0	0	0
F8	Summe der laufenden Einzahlungen aus Verwaltungstätigkeit	0,00	0	0	0	0	0
F9	- Personal- und Versorgungsauszahlungen	0,00	0	0	0	0	0
F10	- Auszahlungen für Sach- und Dienstleistungen	0,00	0	0	0	0	0
F11	nicht besetzt	0,00	0	0	0	0	0
F12	- Zuwendungen, Umlagen und sonstige Transferauszahlungen	0,00	0	0	0	0	0
F13	- Auszahlungen der sozialen Sicherung	0,00	0	0	0	0	0
F14	- Sonstige laufende Auszahlungen	0,00	0	0	0	0	0
F15	Summe der laufenden Auszahlungen aus Verwaltungstätigkeit	0,00	0	0	0	0	0
F16	Saldo der laufenden Ein- und Auszahlungen aus Verwaltungstätigkeit	0,00	0	0	0	0	0
F17	+ Zinseinzahlungen und sonstige Finanzeinzahlungen	200,00	200	200	200	200	200
67990000	<i>Sonstige</i>	<i>200,00</i>	<i>200</i>	<i>200</i>	<i>200</i>	<i>200</i>	<i>200</i>
F18	- Zinsauszahlungen und sonstige Finanzauszahlungen	0,00	0	0	0	0	0
F19	Saldo der Zins- und sonstigen Finanzein- und -auszahlungen	200,00	200	200	200	200	200
F20	Saldo der ordentlichen Ein- und Auszahlungen	200,00	200	200	200	200	200
F21	Saldo der außerordentlichen Ein- und Auszahlungen	0,00	0	0	0	0	0
F22	Saldo der Ein- und Auszahlungen aus internen Leistungsbeziehungen	0,00	0	0	0	0	0
F23	Saldo der ordentlichen und außerordentlichen Ein- und Auszahlungen	200,00	200	200	200	200	200
	Entstehung des Finanzmittelüberschusses/-fehlbetrages aus Investitionstätigkeit						
F24	+ Einzahlungen aus Investitionszuwendungen	0,00	0	0	0	0	0
F25	+ Einzahlungen aus Beiträgen und ähnlichen Entgelten	0,00	0	0	0	0	0
F26	+ Sonstige Investitionseinzahlungen	0,00	0	0	0	0	0
F27	Summe der Einzahlungen aus Investitionstätigkeit	0,00	0	0	0	0	0
F28	- Auszahlungen für immaterielle Vermögensgegenstände	0,00	0	0	0	0	0
F29	- Auszahlungen für Sachanlagen	0,00	0	0	0	0	0
F30	- Auszahlungen für Finanzanlagen	0,00	0	0	0	0	0
F31	- Sonstige Investitionsauszahlungen	0,00	0	0	0	0	0
F32	Summe der Auszahlungen aus Investitionstätigkeit	0,00	0	0	0	0	0

Teilfinanzplan 2026

6.2.6.0

A. Zahlungsübersicht

Hauptproduktbereich	6	Zentrale Finanzleistungen
Produktbereich	6.2	Beteiligungen, Sondervermögen (soweit nicht einem anderen Produkt direkt zugeordnet)
Produktgruppe	6.2.6	Beteiligungen, Anteile, Wertpapiere des Anlagevermögens
Produkt	6.2.6.0	Beteiligungen, Anteile, Wertpapiere des Anlagevermögens

Ifd. Nr.	Einzahlungs- und Auszahlungsarten	Ergebnis	Ansatz	Ansatz	Planung	Planung	Planung
		2024	2025	2026	2027	2028	2029
		in EUR					
		1	2	3	4	5	6
F33	Saldo der Ein- und Auszahlungen aus Investitionstätigkeit	0,00	0	0	0	0	0
F34	Finanzmittelüberschuss / -fehlbetrag	200,00	200	200	200	200	200
F35	+ Aufnahme von Investitionskrediten Finanzierungstätigkeit	0,00	0	0	0	0	0
F36	- Tilgung von Investitionskrediten	0,00	0	0	0	0	0
F37	Saldo der Ein- und Auszahlungen aus Investitionskrediten	0,00	0	0	0	0	0
F38	Veränderung der Forderungen gegenüber der Verbandsgemeinde im Rahmen der Einheitskasse	0,00	0	0	0	0	0
F39	Veränderung der Verbindlichkeiten gegenüber der Verbandsgemeinde im Rahmen der Einheitskasse	0,00	0	0	0	0	0
F40	Saldo der Ein- und Auszahlungen aus Finanzierungstätigkeit	0,00	0	0	0	0	0
F41	Saldo der durchlaufenden Gelder	0,00	0	0	0	0	0
F42	Verwendung Finanzmittelüberschuss / Deckung Finanzmittelfehlbetrag	0,00	0	0	0	0	0
F43	Veränderung der liquiden Mittel (einschl. durchlaufende Gelder)	0,00	0	0	0	0	0
F44	nachrichtlich: Ausgleich Finanzhaushalt	200,00	200	200	200	200	200
F45	nachrichtlich: Mindest-Rückführungsbetrag gemäß Tilgungsplan	0,00	0	0	0	0	0