



Sitzungsvorlage

Haushaltsplan  
der Ortsgemeinde  
**Kurtscheid**  
für das  
**Haushaltsjahr**  
**2026**



# Haushaltssatzung der Ortsgemeinde Kurtscheid für das Jahr 2026 vom \_\_\_\_\_

Der Gemeinderat hat auf Grund von § 95 Gemeindeordnung Rheinland-Pfalz in der derzeit geltenden Fassung folgende Haushaltssatzung beschlossen:

## § 1 Ergebnis- und Finanzhaushalt

Festgesetzt werden

### 1. im Ergebnishaushalt

der Gesamtbetrag der Erträge auf	2.838.509,00 €
der Gesamtbetrag der Aufwendungen auf	2.774.504,00 €
<b>das Jahresergebnis auf</b>	<b>64.005,00 €</b>

### 2. im Finanzhaushalt

der Saldo der ordentlichen Ein- und Auszahlungen auf	-331.792,00 €
die Einzahlungen aus Investitionstätigkeit auf	8.200,00 €
die Auszahlungen aus Investitionstätigkeit auf	259.400,00 €
der Saldo der Ein- und Auszahlungen aus Investitionstätigkeit auf	-251.200,00 €
<b>der Saldo der Ein- und Auszahlungen aus Finanzierungstätigkeit auf</b>	<b>582.992,00 €</b>

## § 2 Gesamtbetrag der vorgesehenen Kredite

Kredite zur Finanzierung von Investitionen und Investitionsförderungsmaßnahmen werden nicht veranschlagt.

## § 3 Verpflichtungsermächtigungen

Verpflichtungsermächtigungen werden nicht veranschlagt.

## § 4 Höchstbetrag der Verbindlichkeiten gegenüber der Einheitskasse

Mittel aus der Einheitskasse werden nicht beansprucht.

## § 5 Steuersätze

Die Steuersätze für die Gemeindesteuern werden wie folgt festgesetzt:

- **Grundsteuer A** auf 345 v. H.
- **Grundsteuer B** auf 630 v. H.
- **Gewerbsteuer** auf 400 v. H.

Die Hundesteuer beträgt für Hunde, die innerhalb des Gemeindegebietes gehalten werden,

- für den **ersten Hund** 42,00 €
- für den **zweiten Hund** 78,00 €
- für jeden **weiteren Hund** 114,00 €
- für den **ersten gefährlichen Hund** 600,00 €
- für den **zweiten gefährlichen Hund** 720,00 €
- für jeden **weiteren gefährlichen Hund** 840,00 €

## § 6 Friedhofsgebühren

### I. Verleihung des Nutzungsrechtes an Reihengrabstätten

1. Überlassung einer Reihengrabstätte an Berechtigte nach § 2 Abs. 2 der Friedhofssatzung für Verstorbene
  - a) bis zum vollendeten 5. Lebensjahr 150,00 €
  - b) ab dem vollendeten 5. Lebensjahr 600,00 €
2. Überlassung und Pflege einer Erdrasengrabstätte einschl. Grabplatte 2.775,00 €
3. Überlassung einer Urnenreihengrabstätte an Berechtigte nach § 2 Abs. 2 der Friedhofssatzung für Verstorbene
  - a) bis zum vollendeten 5. Lebensjahr 150,00 €
  - b) ab dem vollendeten 5. Lebensjahr 500,00 €
4. Überlassung einer Urnengrabstätte in einer Gemischten Grabstätte 320,00 €
5. Überlassung und Pflege einer Urnenrasengrabstätte einschl. Grabplatte 1.275,00 €

### II. Verleihung des Nutzungsrechtes an Wahlgrabstätten

1. Überlassung einer Wahlgrabstätte an Berechtigte nach § 2 Abs. 2 der Friedhofssatzung für
  - a) eine Einzelgrabstätte 950,00 €
  - b) eine Doppelgrabstätte 1.900,00 €
  - c) für jede weitere Grabstelle 950,00 €
2. Überlassung einer Urnenwahlgrabstätte an Berechtigte nach § 2 Abs. 2 der Friedhofssatzung
  - a) eines Doppelurnengrabes 1.200,00 €
  - b) je weitere Urne 600,00 €
  - c) Überlassung je weitere Urne in einer Wahlgrabstätte 320,00 €
 (der evtl. Betrag für die Verlängerung des Nutzungsrechtes wird angerechnet)

3. Verlängerung/Wiederverleihung des Nutzungsrechtes (pro Jahr)	
a) Einzelgrabstelle	35,00 €
b) Doppelgrabstelle	70,00 €
c) jede weitere Grabstelle	35,00 €
d) Urnenwahlgrab	50,00 €
III. Bestattungsgebühren	
1. Reihengräber	
a) Einzelgrab bis zum vollendeten 5. Lebensjahr	220,00 €
b) Einzelgrab ab dem vollendeten 5. Lebensjahr	600,00 €
c) Urnengrab	260,00 €
2. Wahlgrab	
a) Einzelgrabstelle	620,00 €
b) Doppelgrab je Bestattung	620,00 €
c) jede weitere Grabstelle	620,00 €
d) Urnengrab je Bestattung	270,00 €
IV. Sonstige Gebühren	
1. Für Bestattungen an Samstagen wird ein Zuschlag in Höhe von 100 % der Bestattungsgebühren berechnet.	
2. Benutzung der Trauerhalle je Tag	110,00 €
3. Benutzung der Leichenkammer bis 4 Tage	90,00 €
Jeder weitere Tag	20,00 €
4. Herstellung einer Grabumrandung (neuer Friedhof)	
a) bei Erdbestattung je Grabstelle	195,00 €
b) bei Urnenbestattung je Grabstelle	150,00 €
5. Für den Abbau und die Entsorgung von Grabmalen	
a) Reihen- und Urnengrabstätten, Einzelwahlgräber	260,00 €
b) Wahlgrabstätten für Erdbestattungen	480,00 €
6. Ausführen von Dienstleistungen, die gebührenmäßig nicht erfasst sind, werden nach den jeweils gültigen Maschinen- und Lohnstundensätzen berechnet (z.B. Ausgraben und Umbetten von Leichen und Aschen).	
7. Verwaltungsgebühren je Erstellung der Genehmigung zur Errichtung eines Grabmales	17,00 €

## § 7 Eigenkapital

Der Stand des Eigenkapitals zum 31.12.2024 betrug	7.303.996,99 €
Der voraussichtliche Stand des Eigenkapitals zum 31.12.2025 beträgt	7.455.309,77 €
und zum 31.12.2026	7.062.063,77 €

### **§ 8 Über- und außerplanmäßige Aufwendungen und Auszahlungen**

Erhebliche über- und außerplanmäßige Aufwendungen und Auszahlungen gemäß § 100 Abs. 1 Satz 2 GemO liegen vor, wenn im Einzelfall **10.000,00 €** überschritten werden.

### **§ 9 Altersteilzeit**

Die Bewilligung von Altersteilzeit für Arbeitnehmerinnen und Arbeitnehmer wird in 0 Fällen zugelassen.

Rengsdorf, den \_\_\_\_\_

Ortsgemeinde Kurtscheid

Anhäuser, Ortsbürgermeisterin

# **Vorbericht**

## **zum Haushaltsplan der Ortsgemeinde Kurtscheid**

### **für das Haushaltsjahr 2026**

Der Vorbericht gemäß § 6 Gemeindehaushaltsverordnung (GemHVO) vom 18. Mai 2006 soll einen Überblick über die Entwicklung der Haushaltswirtschaft im Haushaltsjahr geben.

Die durch den Haushalt gesetzten Rahmenbedingungen sind zu erläutern.

Der Vorbericht enthält ferner einen Ausblick auf wesentliche Veränderungen der Rahmenbedingungen der Planung und die Entwicklung wichtiger Planungskomponenten innerhalb des Zeitraumes der Ergebnis- und Finanzplanung.

Zudem orientiert er sich an der Gliederung des Ergebnis- und Finanzhaushaltes, besondere Einzelpositionen und im Vorjahresvergleich wesentliche Abweichungen werden im Folgenden erläutert.

Der vorliegende Haushaltsplan der Ortsgemeinde Kurtscheid schließt im Ergebnisplan mit einem Jahresüberschuss in Höhe von 64.005,00 € (Vorjahr: -393.246,00 €) ab.

Im Finanzhaushalt ergeben sich negative ordentlichen Auszahlungen (F23) in Höhe von -331.792,00 € (Vorjahr: -366.775,00 €).

Der Finanzmittelfehlbetrag (F34) beläuft sich auf 582.992,00 € (Vorjahr: -969.175 €).

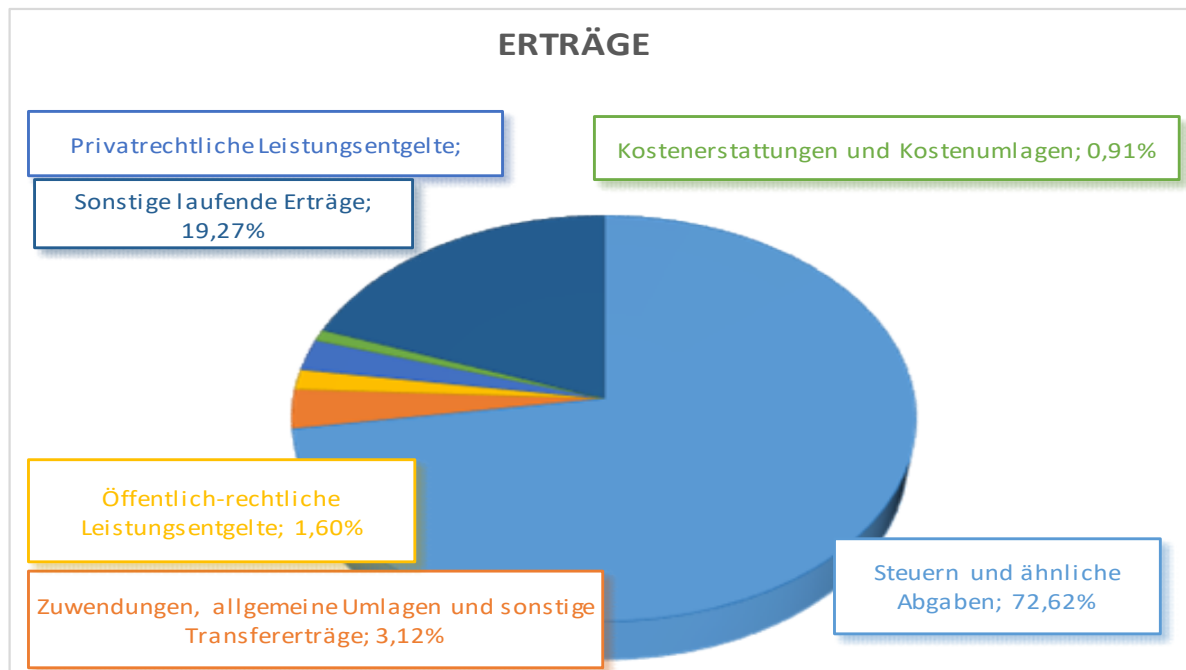
Die liquiden Mittel der Ortsgemeinde betrugen am 31.12.2024 insgesamt 1.900.772,48 € und am 31.12.2025 (ungeprüft) rund 1.700.000,00 €.

Die einzelnen Positionen der Ergebnis- und der Finanzrechnung werden nachfolgend noch detailliert beschrieben und erläutert.

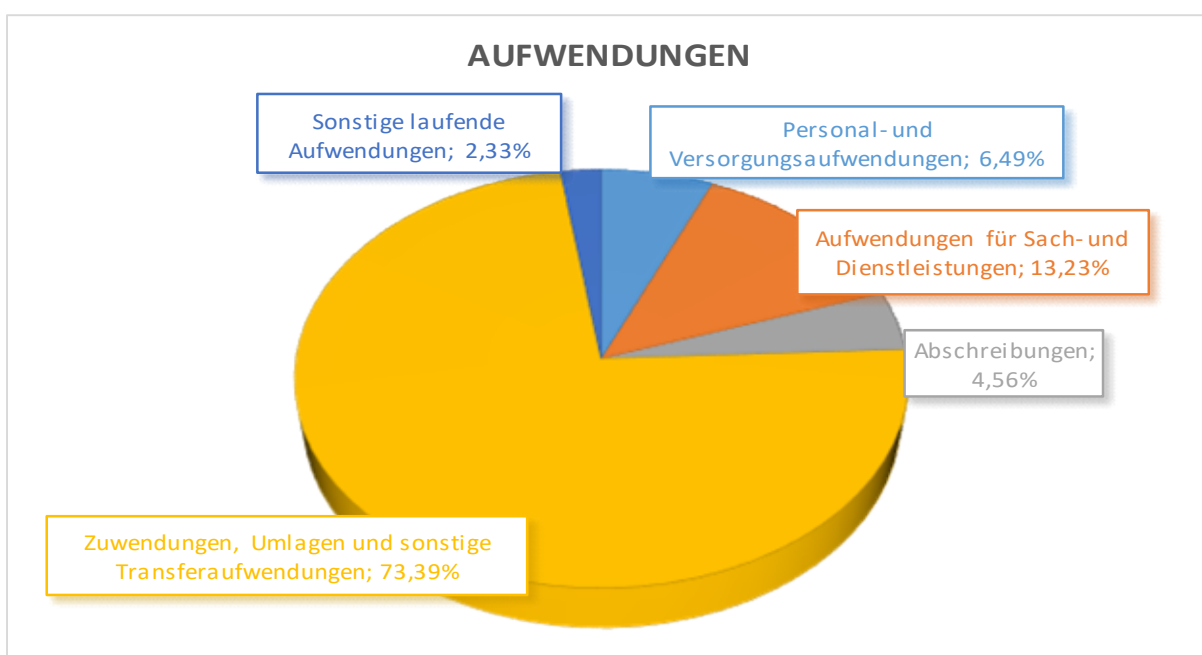
## Ergebnishaushalt

Nachfolgend werden die Erträge und Aufwendungen grafisch dargestellt und im Anschluss im Detail erläutert.

Die laufenden **Erträge** (ohne Zinserträge) betragen insgesamt 2.806.309,00 € (Vorjahr: 2.329.075,00 €) und setzen sich wie folgt zusammen:



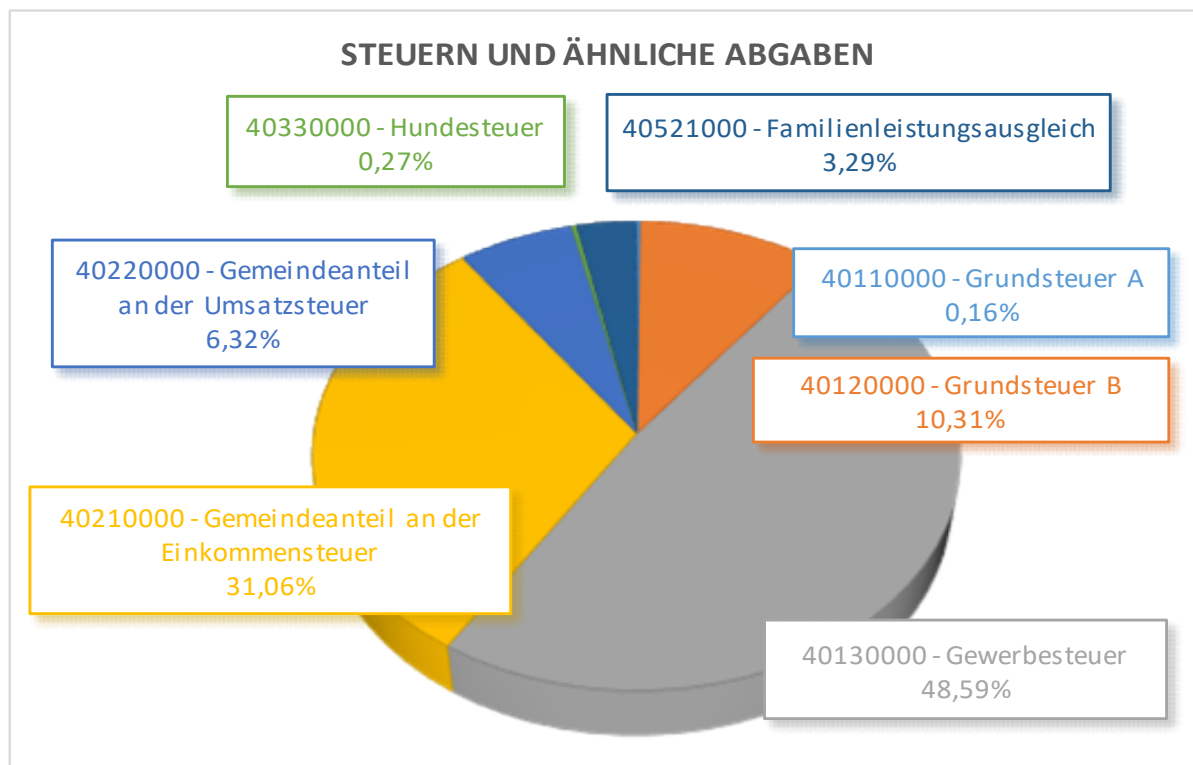
Die laufenden **Aufwendungen** (ohne Zinsaufwand) betragen 2.773.504,00 € (Vorjahr: 2.738.021,00 €) und setzen sich wie folgt zusammen:



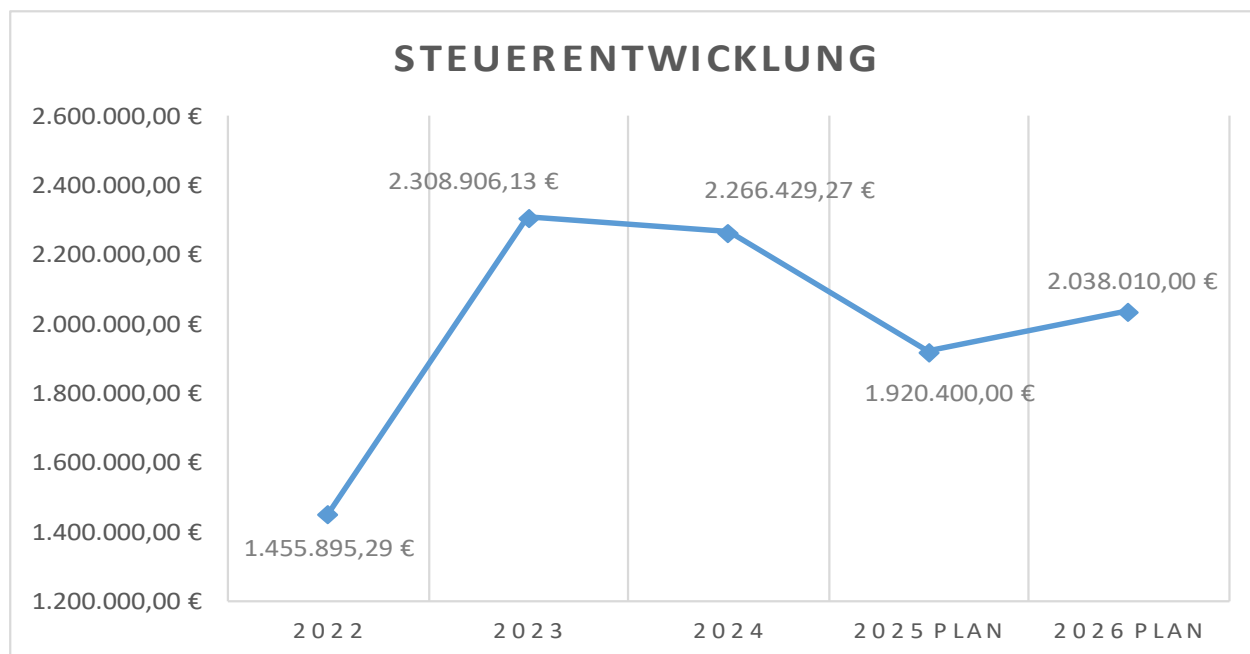


## E 1 - Steuern und ähnliche Abgaben

Die Erträge aus Steuern und ähnlichen Abgaben setzen sich wie folgt zusammen:



Das Aufkommen an Steuern und ähnlichen Abgaben hat sich in den letzten 5 Jahren wie folgt entwickelt:

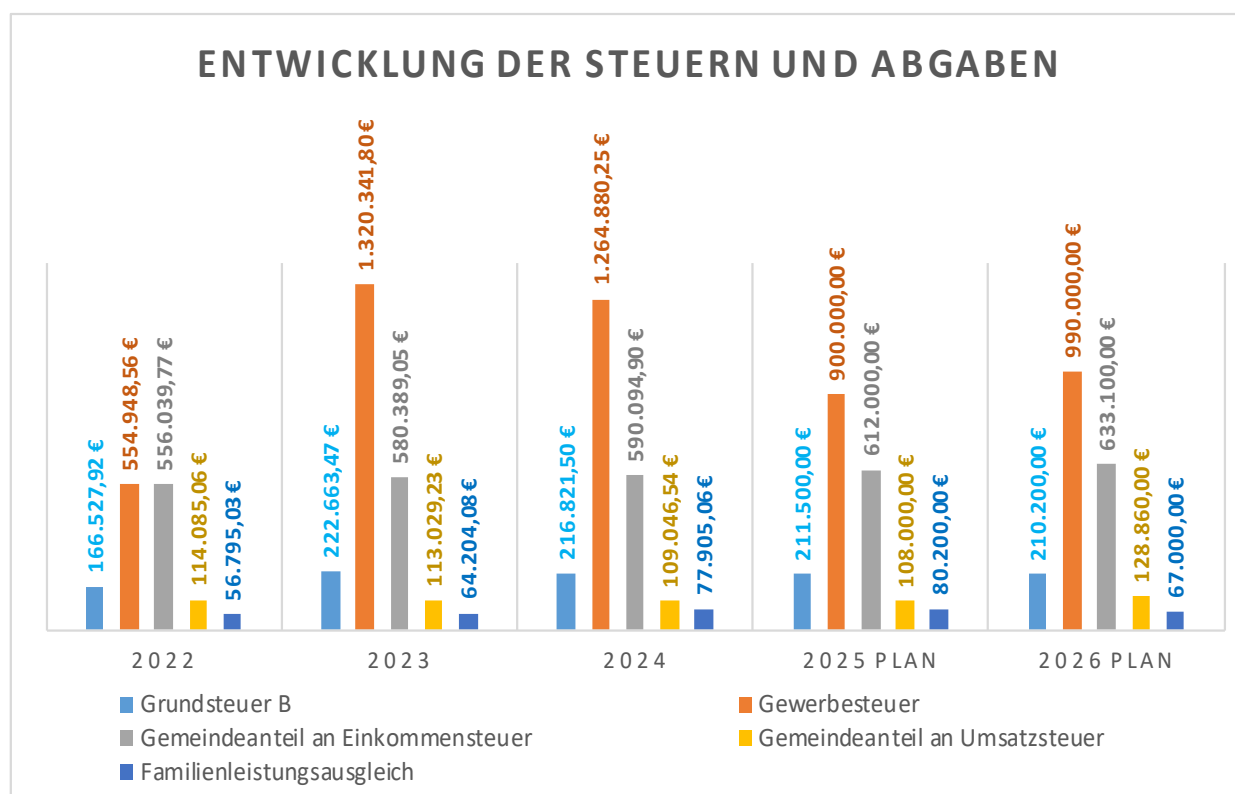


Die Erträge aus Steuern und ähnlichen Abgaben sind im vorliegenden Haushaltsplan mit 2.038.010,00 € (Vorjahr: 1.920.400 €) veranschlagt.

Die Ortsgemeinde Kurtscheid hat im Zuge der Grundsteuerreform im Jahr 2025 die Steuerhebesätze angepasst. Die Grundsteuer B wurde auf den errechneten aufkommensneutralen Hebesatz von 630 % und die Gewerbesteuer auf 400 % erhöht. Der Hebesatz für die Grundsteuer A bleibt konstant bei 345 %.

Konto	Steuerart	Vorjahr	Planjahr	Differenz	
40110	Grundsteuer A	3.150,00 €	3.300,00 €	150,00 €	↗
40120	Grundsteuer B	211.500,00 €	210.200,00 €	-1.300,00 €	↘
40130	Gewerbesteuer	900.000,00 €	990.000,00 €	90.000,00 €	↗
40210	Gemeindeanteil an der Einkommensteuer	612.000,00 €	633.100,00 €	21.100,00 €	↗
40220	Gemeindeanteil an der Umsatzsteuer	108.000,00 €	128.860,00 €	20.860,00 €	↗
40330	Hundesteuer	5.550,00 €	5.550,00 €	0,00 €	→
40521	Familienleistungsausgleich	80.200,00 €	67.000,00 €	-13.200,00 €	↘
<b>Summe</b>		<b>1.920.400,00 €</b>	<b>2.038.010,00 €</b>	<b>117.610,00 €</b>	

Nachfolgend ist die Entwicklung der wichtigsten Steuer- und sonstigen Abgaben der Ortsgemeinde Kurtscheid in den letzten fünf Jahren dargestellt. Die Grundsteuer A und die Hundesteuer sind hierbei unberücksichtigt, da ihr Aufkommen relativ gering ist und die Erträge kaum Schwankungen unterliegen.



## **E 2 – Zuwendungen, allgemeine Umlagen und sonstige Transfererträge**

Zuwendungen sind in Höhe von 87.690,00 € (Vorjahr: 85.731,00 €) eingeplant.

Unter dem Konto 41441 Zuweisungen vom Bund ist eine Zuweisung für das Klimaangepasste Waldmanagement in Höhe von 20.000,00 € veranschlagt.

Die anderen Zuwendungen vom Land, Konto 41442 betreffen hauptsächlich die Landeszuwendung für die Beschilderung der Radwege (Radwegekonzept) von 4.200,00 €.

Unter der Position 41443 sind Erstattungen in Höhe von 38.073,00 € (Vorjahr: 39.100,00 €) von der Ortsgemeinde Ehlscheid für die laufenden Kosten der Kindertagesstätte Kunterbunt eingeplant. Diese Kosten werden zunächst von der Ortsgemeinde Kurtscheid getragen und anschließend zur Hälfte von der Ortsgemeinde Ehlscheid erstattet.

## **E 4 – Öffentlich-rechtliche Leistungsentgelte**

Die öffentlich-rechtlichen Leistungsentgelte betragen 44.484,00 € (Vorjahr: 44.884,00 €).

Hierunter sind hauptsächlich die Gebühren für das Bestattungswesen (6.500,00 €), für die Grabnutzung (13.500,00 €) sowie die Benutzungsgebühren für die Wiedhöhenhalle (10.000,00 €) veranschlagt-

## **E 5 – Privatrechtliche Leistungsentgelte**

Privatrechtliche Leistungsentgelte sind in Höhe von 69.675,00 € (Vorjahr: 67.260,00 €) veranschlagt.

Die größte Position unter den privatrechtlichen Leistungsentgelten stellen die Erträge aus dem Verkauf von Vorräten dar.

Hierunter ist im Wesentlichen der Holzverkauf der Ortsgemeinde mit 40.300,00 € (Vorjahr: 40.300,00 €) zu verstehen. Dieser Planwert wurde dem Forstwirtschaftsplan entnommen.

Die Mieten und Pachten betragen 26.875,00 € (Vorjahr: 25.960,00 €).

## **E 6 – Kostenerstattungen und -umlagen**

Die Kostenerstattungen und -umlagen belaufen sich auf 25.675,00 € (Vorjahr: 31.500,00 €).

Unter der Position 44251 sind die Kostenerstattungen vom privaten Unternehmen in Höhe von 13.000,00 € erfasst. Hierbei handelt es sich um Fördermittel einer Stiftung.

Die Erstattung der Nebenkosten für die Mietobjekte, die Wiedhöhenhalle usw. werden mit 10.500,00 € veranschlagt.

Die Wildschadensverhütungspauschale wird unter Konto 44290 mit 2.000,00 € verbucht.

## **E 7 – Sonstige laufende Erträge**

Der Gesamtansatz in Höhe von 540.7750,00 € (Vorjahr: 179.300,00 €) ergibt sich aus verschiedenen Positionen.

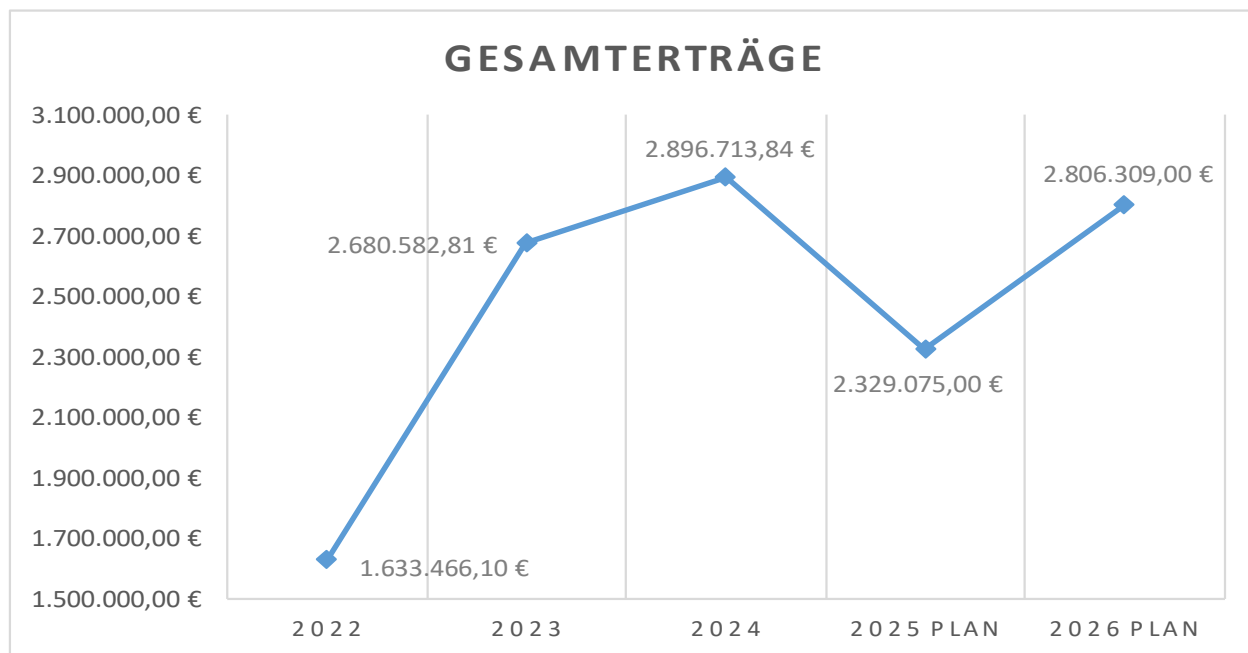
Konzessionsabgaben für Strom und Gas (Konto 46250) sind mit einem Betrag von 33.000,00 € (Vorjahr: 33.000,00 €) eingeplant.

Unter Konto 46612 sind erstmalig die Erträge aus der Auflösung von Sonderposten aus dem kommunalen Finanzausgleich gemäß § 38 Abs. 6 GemHVO in Höhe von 507.775,00 € (Vorjahr: 0,00 €) veranschlagt. Dieser Sonderposten wurde im Vorjahr für den Ausgleich der starken Schwankung bei der Gewerbesteuer gebildet, um die Mehraufwendungen für die Kreisumlage, die Verbandsgemeindeumlage und die Finanzausgleichsumlage im Folgejahr abzumildern. Dieser Betrag ist nicht zahlungswirksam, verbessert aber die Ergebnisrechnung.

Siehe hierzu aber auch Erläuterungen zu Position E 12, wo die entsprechenden Aufwendungen verbucht werden, welche entsprechend ansteigen.

## **E 8 – Summe der laufenden Erträge aus Verwaltungstätigkeit**

Die Summe der laufenden Erträge aus Verwaltungstätigkeit beträgt 2.806.309,00 € (Vorjahr: 2.329.075,00 €).



## **E 17 Zinserträge**

Unter Konto 47143 wurden wieder Guthabenzinsen für die liquiden Mittel veranschlagt. Die Zinserträge sind vorsichtig auf 30.000,00 € geschätzt.

Die Summe der laufenden Erträge aus E 8 und die Summe der Zinserträge insgesamt aus E 17 ergeben dann die gesamten Erträge in der Haushaltssatzung.

## **E 9 – Personal- und Versorgungsaufwendungen**

Die Personal- und Versorgungsaufwendungen wurden mit insgesamt 179.960,00 € (Vorjahr: 167.660,00 €) auf Basis der Personalkostenhochrechnung der Pfälzischen Pensionsanstalt eingeplant.

Die zu erwartende Aufwandsentschädigung für den ehrenamtlichen Bürgermeister beträgt 14.500,00 € (Vorjahr: 14.500,00 €). Des Weiteren wurde der Personalaufwand für geringfügig Beschäftigte, Position 50229 mit 25.050,00 (Vorjahr: 17.250,00 €) eingeplant.

## **E 10 – Aufwendungen für Sach- und Dienstleistungen**

Die Aufwendungen für Sach- und Dienstleistungen sind mit insgesamt 366.850,00 € (Vorjahr: 481.870,00 €) vorgesehen.

Die Kosten für Heizung und Strom wurden auf die in 2025 geltenden Preise angepasst.

Für die Unterhaltung der Grundstücke, Außenanlagen, Gebäude und Gebäudeeinrichtungen (Konto 52310) sind im vorliegenden Plan 57.800,00 € (Vorjahr: 115.200,00 €) eingeplant.

Dieser Betrag besteht hauptsächlich aus:

- 18.000,00 € für Reparaturkosten Abwasserbeseitigung Hochstraße 26
- 12.000,00 € für die Unterhaltung des Kindergartens
- 20.000,00 € für Optimierung der Wiedhöhenhalle (Gebäudeunterhaltung)

Auf dem Konto 52311 sind 6.000 € (Vorjahr: 6.000 €) für Unterhaltungsarbeiten am Friedhof geplant.

Für die Grundstücksbewirtschaftung (Konto 52320) sind Mittel in Höhe von 4.500,00 € (Vorjahr: 10.500,00 €) vorgesehen, u.a. für Unterhaltungsarbeiten am Spielplatz (3.000,00 €).

Für die Unterhaltung von Straßen, Wegen und Plätzen (Konto 52338) sieht der vorliegende Haushaltsplan ein Volumen von 49.000,00 € (Vorjahr: 38.200,00 €) vor:

- 30.000,00 € allgemeine Unterhaltung Gemeindestraßen
- 6.000,00 € für Beschilderung der Radwege (Radwegekonzept)
- 12.000,00 € Unterhaltung von Dorfplätzen und sonstige Pflegearbeiten

Aufwendungen in Höhe von 13.150,00 € (Vorjahr: 10.950 €) sind für die Beschaffung geringwertiger Geräte und Ausrüstungsgegenständen (Konto 52380) eingeplant. Hierbei handelt es sich um Wirtschaftsgüter mit einem Einzelpreis bis zur Wertgrenze von 1.000 €/netto.

Die Positionen 52490, 52920 und 52921 betreffen den Forstbereich und sind dem Forstwirtschaftsplan entnommen.

Alle anderen Konten wurden angepasst bzw. unterliegen nur geringen Änderungen.

## **E 11 – Abschreibungen**

Die Abschreibungen belaufen sich auf 126.479,00 € (Vorjahr: 132.396,00 €).

## E 12 – Zuwendungen, Umlagen und sonstige Transferaufwendungen

Die Umlagen für die Gemeinden ergeben sich aus den beigefügten Umlageberechnungen und sind auf die Steuerkraft zuzüglich evtl. Schlüsselzuweisungen A zurückzuführen.

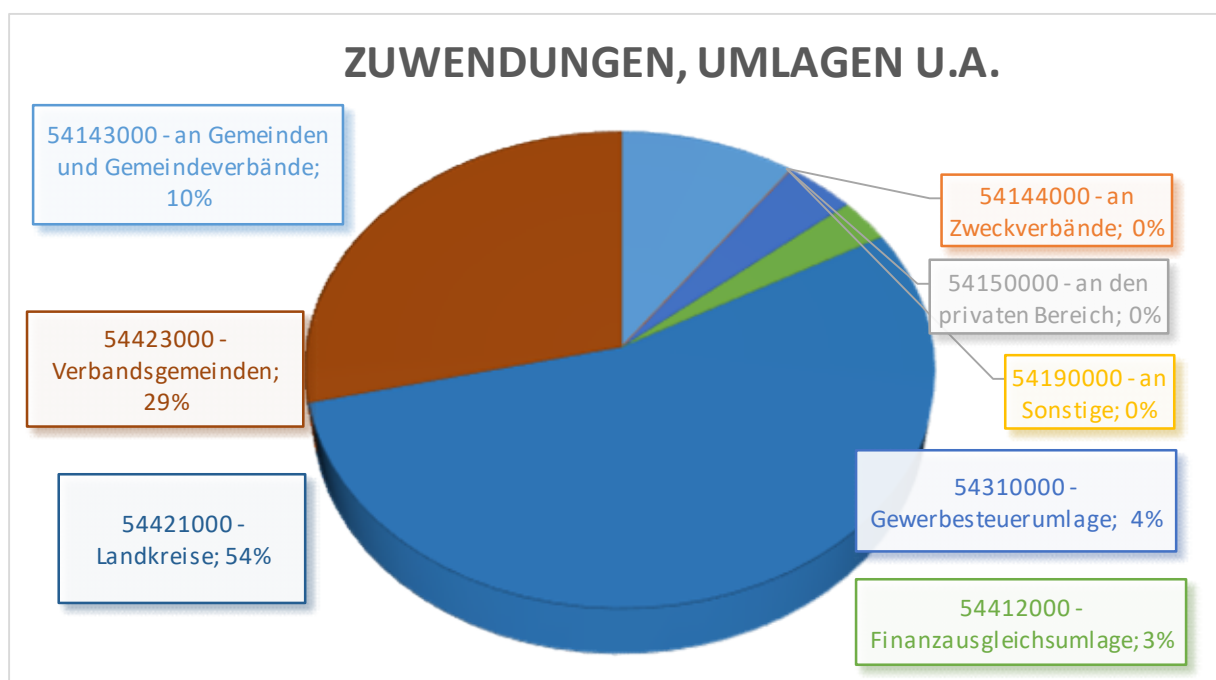
Die Steuerkraft der Ortsgemeinde Kurtscheid beträgt 2.354.451,00 € (Vorjahr: 1.936.666,00 €).

Die Ortsgemeinde erhält keine Schlüsselzuweisungen.

Die zu zahlenden Umlagen steigen auf 2.035.500,00 € (Vorjahr: 1.889.400,00 €).

Um die Mehraufwendungen der Kreis-, Verbandsgemeinde-, und der Finanzausgleichsumlage teilweise zu entlasten, wird der im Vorjahr gebildete Sonderposten (Konto 466120) in Höhe von 507.775,00 € aufgelöst. (siehe hierzu die Erläuterungen zu E.6).

Sie setzen sich wie folgt zusammen:

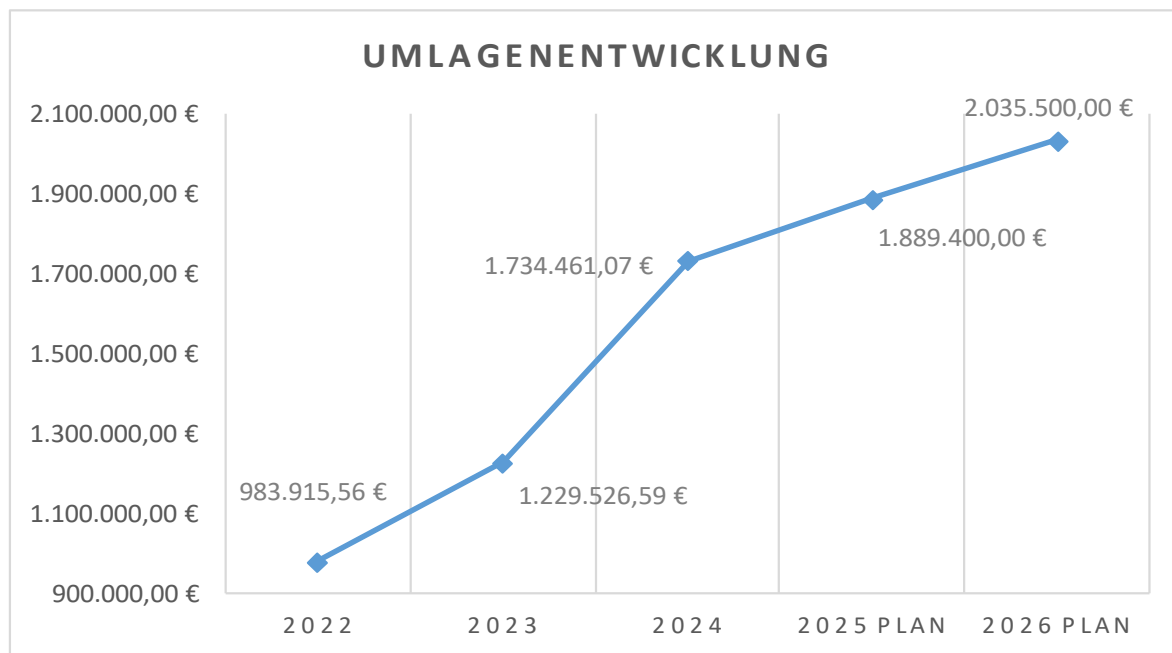


Konto	Aufwandsart	Vorjahr	Planjahr	Differenz	
54143	Anteil Gemeindearbeiter andere Gemein	1.500,00 €	1.500,00 €	0,00 €	→
	Grundschulumlage	129.650,00 €	148.500,00 €	18.850,00 €	→
	Anteil der Pers. Kosten für Kiga an Kreis	206.500,00 €	55.500,00 €	-151.000,00 €	↓
54144	Forstzweckverband	8.550,00 €	7.800,00 €	-750,00 €	→
54150	Privater Bereich	4.500,00 €	4.500,00 €	0,00 €	→
54190	Sonstige	10.400,00 €	400,00 €	-10.000,00 €	↓
54310	Gewerbesteuerumlage	79.000,00 €	87.000,00 €	8.000,00 €	→
	Finanzausgleichsumlage	19.950,00 €	51.100,00 €	31.150,00 €	↑
54421	Kreisumlage	873.500,00 €	1.095.500,00 €	222.000,00 €	↑
54423	Verbandsgemeindeumlage	555.850,00 €	583.700,00 €	27.850,00 €	→
<b>Summe</b>		<b>1.889.400,00 €</b>	<b>2.035.500,00 €</b>	<b>146.100,00 €</b>	

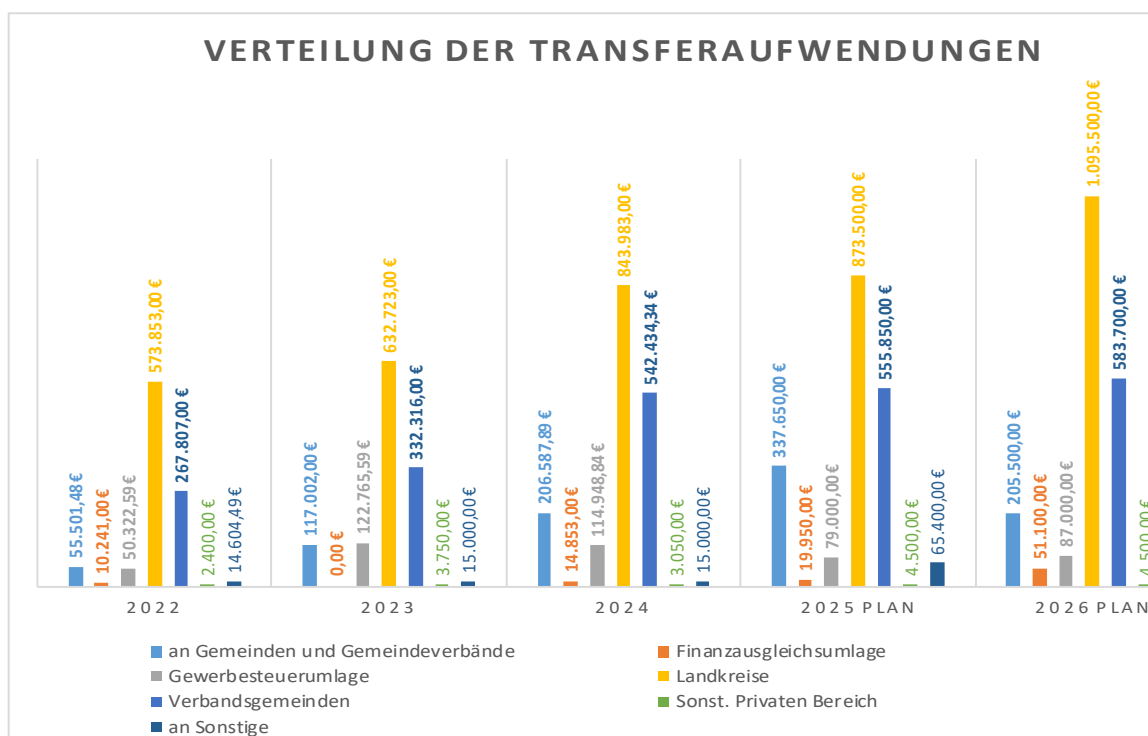
### Zu 54143 – Anteil der Personalkosten für Kindergärten an den Kreis:

Hierbei handelt es sich um den Anteil der Personalkosten für den Kindergarten an den Kreis. Der Betrag wurde entsprechend der bisherigen Abrechnungen für die vergangenen Jahre auf 55.500,00 € geschätzt.

Die Entwicklung der zu zahlenden Umlagen stellt sich wie folgt dar:



Verteilt auf die einzelnen Umlagen und Transferaufwendungen ergibt sich folgende Entwicklung:



### **E 14 – Sonstige laufende Aufwendungen**

Die sonstigen laufenden Aufwendungen sind mit 64.715,00 € (Vorjahr: 66.695,00 €) geplant.

Hier sind folgende größere Positionen vorgesehen:

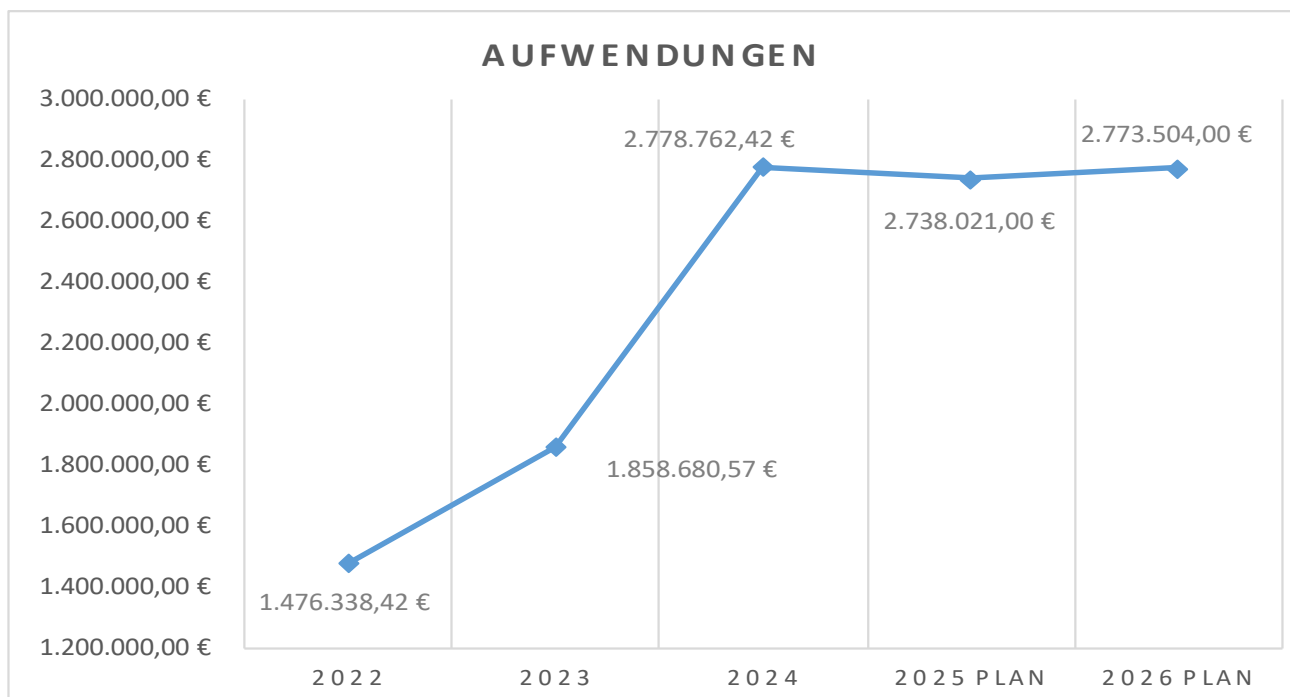
- 10.000,00 € Bebauungspläne, hier: Aufm Scheid (Konto 56255)
- 5.000,00 € Schriftplatten u. Erdarbeiten Friedhof (Konto 56290)
- 4.300,00 € u.a. für Wahlen, Heimat- und Brauchtumsfeste (Konto 56329)
- 6.500,00 € für die Homepage und Einrichtung der Orts-App (Konto 56360)
- 8.700,00 € Gebäudeversicherungen (Konto 56411)

Die restlichen Haushaltsansätze wurden entsprechend angepasst.

### **E 15 - Summe der laufenden Aufwendungen aus Verwaltungstätigkeit**

Die Gesamtsumme der Aufwendungen aus Verwaltungstätigkeit beläuft sich auf 2.773.504,00 € (Vorjahr: 2.738.021,00 €).

Die Aufwendungen haben sich wie folgt entwickelt:



Rechnet man die Zinsaufwendungen in Höhe von 1.000,00 € hinzu, ergibt sich der in der Haushaltsatzung festgelegte Gesamtbetrag der Aufwendungen.



## **Finanzhaushalt**

Im Finanzhaushalt spiegeln sich die Ansätze aus dem Ergebnisplan mit Ausnahme der nicht zahlungsrelevanten Vorgänge (Abschreibungen, Auflösung von Sonderposten, Zuführungen und Entnahmen aus Rückstellungen usw.) wider.

Um Wiederholungen zu vermeiden wird daher nicht näher auf die einzelnen Ansätze der Einzahlungen und Auszahlungen eingegangen. Dies betrifft die Positionen F 1 bis einschließlich F 23 des vorliegenden Finanzhaushaltes.

Die sogenannte negative Finanzspitze (Saldo der lfd. Ein- und Auszahlungen, Position F 23) wird auf - 331.792,00 € (Vorjahr: -366.775,00 €) festgestellt.

Zusätzlich zu den Festsetzungen im Ergebnisplan sind im Finanzhaushalt die Ein- und Auszahlungen im Zusammenhang mit Investitionen und Beiträgen ersichtlich.

### **F 24 Einzahlungen aus Investitionszuwendungen**

Bei den hier veranschlagten 8.200,00 € handelt es sich folgende Zuwendungen:

Konto 68143 Anteil der Ortsgemeinde Ehlscheid den Spielgeräten im Kindergarten	8.200,00 €
--	------------

### **F 27 Summe der Einzahlungen aus Investitionstätigkeit**

Die Summe der Einzahlungen aus Investitionstätigkeit beträgt 8.200,00 €.

## **F 29 Auszahlungen für Sachanlagen**

Im investiven Bereich sind Auszahlungen in Höhe von 259.400,00 € vorgesehen:

Produkt	SK	FK	Maßnahme	Betrag
11424	02310	78510	div. Grunderwerb, Ackerland	5.000,00 €
11425	02960	78510	Grunderwerb Bauland, Regenrückhalteflächen, Ausgleichsflächen, Vermessungs- und Notarkosten (Aufm Scheid) - Mittelübertrag aus 2025 von 500.000,00 €	47.500,00 €
11424	02340	78531	div. Grunderwerb, Weideland	5.000,00 €
11431	08210	78571	Betriebsausstattung Bauhof Gebäude	2.000,00 €
11433	08210	78571	Geräte für Bauhof	2.500,00 €
36520	08210	78571	Anschaffung Spielgeräte und Sonnensegel für den Kindergarten	16.500,00 €
36603	07300	78571	Spielgeräte für den Spielplatz	9.500,00 €
55127	07300	78571	Anschaffung Fahrradstation, Wasserspiel am Aussichtsturm	6.000,00 €
57312	08210	78571	Betriebsausstattung für Wiedhöhenhalle	1.500,00 €
54110	09610	78593	Sanierung der Industriestraße	115.000,00 €
42411	03590	78523	Errichtung einer Freizeitanlage (Fahrradparcours - LEADER)	36.900,00 €
54113	04931	78532	Bushaltestelle Kurtscheid-Süd	12.000,00 €
				<b>259.400,00 €</b>

## **F 32 Summe der Auszahlungen aus Investitionstätigkeit**

Die Summe der Auszahlungen aus Investitionstätigkeit beträgt 259.400,00 €.

## **F 33 Saldo der Ein- und Auszahlungen aus Investitionstätigkeit**

Der Saldo der Ein- und Auszahlungen aus Investitionstätigkeit beträgt -251.200,00 €.

## **F 34 Finanzmittelüberschuss/-fehlbetrag**

Mit den Investitionsvorhaben beläuft sich der Finanzmittelfehlbetrag auf -582.992,00 €. Der Fehlbetrag ergibt sich aus Folgenden Positionen:

F23 Saldo der ordentlichen Ein- und Auszahlungen	-331.792,00 €
F33 Saldo der Ein- und Auszahlungen aus Investitionstätigkeit	<u>-251.200,00 €</u>
	-582.992,00 €

Dieser kann aus den bestehenden liquiden Mittel finanziert werden.

Die liquiden Mittel betrugen 1.900.772,48 € zum 31.12.2024 (letzter geprüfter Jahresabschluss).

Die liquiden Mittel betragen rd. 1,7 Mio. € zum 31.12.2025 (ungeprüft).

Die Ortsgemeinde Kurtscheid ist schuldenfrei.

# Ergebnishaushalt 2026

lfd. Nr.	Ertrags- und Aufwandsarten	Ergebnis 2024	Ansatz 2025	Ansatz 2026	Planung 2027	Planung 2028	Planung 2029
in EUR							
<b>Entstehung des Jahresergebnisses aus ordentlicher und außerordentlicher Tätigkeit</b>							
E1	+ Steuern und ähnliche Abgaben	2.266.429,27	1.920.400	2.038.010	2.080.550	2.106.660	2.104.210
40110000	Grundsteuer A	2.190,52	3.150	3.300	3.300	3.300	3.300
40120000	Grundsteuer B	216.821,50	211.500	210.200	210.200	210.200	210.200
40130000	Gewerbesteuer	1.264.880,25	900.000	990.000	990.000	990.000	990.000
40210000	Gemeindeanteil an der Einkommensteuer	590.094,90	612.000	633.100	646.400	657.400	677.100
40220000	Gemeindeanteil an der Umsatzsteuer	109.046,54	108.000	128.860	156.700	170.640	146.400
40330000	Hundesteuer	5.490,50	5.550	5.550	5.550	5.550	5.550
40521000	Ausgleichsleistungen aus den Umsatzsteuermehreinnahmen des Landes gem. § 28 LFAG	77.905,06	80.200	67.000	68.400	69.570	71.660
E2	+ Zuwendungen, allgemeine Umlagen und sonstige Transfererträge	94.224,39	85.731	87.690	83.601	85.005	88.195
41441000	vom Bund	20.149,00	20.000	20.000	20.000	20.000	20.000
41442000	vom Land	9.011,26	1.460	5.750	1.550	1.550	1.550
41443000	von Gemeinden und Gemeindeverbänden	33.576,04	39.100	38.073	38.313	39.842	43.009
41446000	von Sparkassen	171,75	170	170	170	170	170
41490000	von Sonstigen	6.309,29	0	0	0	0	0
41510000	Sonderposten aus Zuwendungen	25.007,05	25.001	23.697	23.568	23.443	23.466
E3	+ Erträge der sozialen Sicherung	0,00	0	0	0	0	0
E4	+ Öffentlich-rechtliche Leistungsentgelte	52.866,66	44.884	44.484	44.484	44.492	44.496
43120000	Gebühren für die Erteilung von Bescheiden (u.a. Genehmigungen, Ablehnungen, Untersagungen)	394,00	600	600	600	600	600
43210000	Entgelte für die Benutzung von öffentlichen Einrichtungen und für wirtschaftliche Dienstleistungen	18.711,84	10.400	10.000	10.000	10.000	10.000
43224000	für das Bestattungswesen	6.115,00	6.500	6.500	6.500	6.500	6.500
43224100	Grabnutzungsentgelte	13.760,00	13.500	13.500	13.500	13.500	13.500
43700000	Erträge aus der Auflösung von Sonderposten für Beiträge und ähnlichen Entgelte	13.885,82	13.884	13.884	13.884	13.892	13.896
E5	+ Privatrechtliche Leistungsentgelte	96.992,54	67.260	69.675	68.175	68.175	68.175
44110000	Erträge aus Verkäufen (einschl. gewerblicher Tätigkeit)	78.389,54	40.300	41.800	40.300	40.300	40.300
44120000	Mieten und Pachten	18.443,00	25.960	26.875	26.875	26.875	26.875
44180000	Entgelte Photovoltaik	160,00	1.000	1.000	1.000	1.000	1.000
E6	+ Kostenerstattungen und Kostenumlagen	13.997,55	31.500	25.675	25.500	25.500	25.750
44241000	vom Bund	0,00	1.000	0	0	0	0
44242000	vom Land	117,50	0	175	0	0	250
44243000	von Gemeinden und Gemeindeverbänden	555,21	0	0	0	0	0
44250000	vom privaten Bereich	9.742,14	10.500	10.500	10.500	10.500	10.500
44251000	von privaten Unternehmen	0,00	18.000	13.000	13.000	13.000	13.000
44290000	von übrigen Bereichen	3.582,70	2.000	2.000	2.000	2.000	2.000
E7	+ Sonstige laufende Erträge	372.203,43	179.300	540.775	33.000	33.000	33.000
46112000	Erträge aus der Veräußerung von Grundstücken und Gebäuden	3.650,63	0	0	0	0	0
46200000	Weitere sonstige Erträge z.B. Spenden	52,23	0	0	0	0	0
46250000	Konzessionsabgaben	32.567,89	33.000	33.000	33.000	33.000	33.000
46270000	Versicherungserstattungen	0,00	6.300	0	0	0	0
46611000	Erträge aus der Auflösung von Wertberichtigungen auf Forderungen	1.090,30	0	0	0	0	0
46612000	Erträge aus der Auflösung von Sonderposten mit Rücklageanteil	0,00	0	507.775	0	0	0
46614000	Erträge aus der Auflösung von Rückstellungen	13.169,38	140.000	0	0	0	0
46620000	Erträge aus Zuschreibungen	321.673,00	0	0	0	0	0
<b>E8</b>	<b>Summe der laufenden Erträge aus Verwaltungstätigkeit</b>	<b>2.896.713,84</b>	<b>2.329.075</b>	<b>2.806.309</b>	<b>2.335.310</b>	<b>2.362.832</b>	<b>2.363.826</b>
E9	- Personal- und Versorgungsaufwendungen	150.071,19	167.660	179.960	183.890	189.050	194.160
50110000	Bürgermeister	14.487,50	14.500	14.500	14.500	15.000	15.200
50120000	Beigeordnete	579,45	700	700	700	700	700
50140000	Rats- und Ausschussmitglieder	971,20	2.000	2.500	2.500	2.500	2.500

# Ergebnishaushalt 2026

lfd. Nr.	Ertrags- und Aufwandsarten	Ergebnis 2024	Ansatz 2025	Ansatz 2026	Planung 2027	Planung 2028	Planung 2029
in EUR							
50221000	Vergütungen	74.854,97	94.530	94.000	96.300	99.200	102.200
50222000	Leistungszulagen	0,00	1.860	1.900	1.950	2.000	2.050
50299000	Dienstbezüge und dergleichen / Sonstige	12.078,14	17.250	25.050	25.630	26.230	27.000
50320000	Beiträge zur Versorgungskasse Arbeitnehmer	7.277,15	7.170	7.250	7.460	7.680	7.900
50410000	Beamte (u.a. Nachversicherung)	1.542,74	1.600	1.000	1.000	1.000	1.000
50420000	Beiträge zur gesetzlichen Sozialversicherung Arbeitnehmer	16.005,70	20.050	25.060	25.750	26.540	27.310
50791000	Ehrensoldrückstellungen	6.917,00	4.500	4.500	4.500	4.500	4.500
50821000	Zuführung zur Urlaubsrückstellung	12.932,34	0	0	0	0	0
51130000	ehrenamtlich Tätige	2.425,00	3.500	3.500	3.600	3.700	3.800
E10	- Aufwendungen für Sach- und Dienstleistungen	365.731,59	481.870	366.850	333.810	334.910	334.910
52201000	Heizung	22.645,15	41.400	47.000	47.900	49.000	49.000
52202000	Strom	25.665,20	32.950	28.700	28.700	28.700	28.700
52203000	Wasser / Abwasser	31.935,94	37.030	37.160	37.160	37.160	37.160
52205000	Sonstige Bewirtschaftungskosten	773,42	2.000	1.300	1.300	1.300	1.300
52206000	Abfallbeseitigung	2.281,10	2.510	2.850	2.850	2.850	2.850
52209000	Ausgaben für Winterdienst	456,96	1.000	2.000	1.000	1.000	1.000
52310000	Unterhaltung der Grundstücke, Außenanlagen, Gebäude und Gebäudeeinrichtungen	83.716,08	115.200	57.800	52.800	52.800	52.800
52311000	Unterhaltung bebauter Grundstücke	4.462,64	6.000	6.000	6.000	6.000	6.000
52320000	Bewirtschaftung der Grundstücke, Außenanlagen, Gebäude und Gebäudeeinrichtungen	2.856,39	10.500	4.500	4.500	4.500	4.500
52333000	Stromversorgungsanlagen	0,00	200	200	200	200	200
52338000	Straßen, Wege, Plätze und Verkehrslenkungsanlagen	34.403,39	38.200	49.000	38.000	38.000	38.000
52339000	Unterhaltung der Straßenbeleuchtung	12.845,29	13.000	18.500	13.500	13.500	13.500
52351000	Wartungs- und Instandsetzungskosten	8.470,22	5.000	5.000	5.000	5.000	5.000
52352000	Betriebs- und Schmierstoffe	2.955,03	3.400	3.400	3.400	3.400	3.400
52370000	Unterhaltung der Betriebs- und Geschäftsausstattung	1.444,24	300	300	300	300	300
52380000	Geringwertige Geräte, Ausstattungs-, Ausrüstungs- und sonstige Gebrauchsgegenstände	5.386,85	10.950	13.150	11.450	11.450	11.450
52420000	Getränke- und Verzehrkosten (u.a. Schulen, KiTas, Gremien)	2.979,61	3.250	3.250	3.250	3.250	3.250
52490000	Aufwendungen für Sachleistungen -betr. Aufwand-	19.011,21	15.380	10.000	10.000	10.000	10.000
52920000	sonstige Aufwendungen für Dienstleistungen	81.035,08	111.500	51.240	41.500	41.500	41.500
52921000	Erstattung Waldarbeiterlöhne an Forstzweckverband	22.407,79	32.100	25.500	25.000	25.000	25.000
E11	- Abschreibungen	486.069,46	132.396	126.479	120.150	115.235	112.894
53210000	gewerbliche Schutzrechte und ähnliche Rechte und Werte sowie Lizenzen an solchen Rechten und Werten	36,48	0	108	79	0	0
53230000	gezahlte Investitionszuschüsse als Nutzungsberechtigter	5.185,05	4.884	4.884	4.884	4.884	4.884
53300000	Abschreibungen auf unbebaute Grundstücke und grundstücksgleiche Rechte	1.499,98	1.500	1.500	1.500	1.506	1.512
53410000	mit Wohnbauten	648,98	648	648	648	648	648
53420000	mit sozialen Einrichtungen	8.354,90	8.352	8.352	8.352	8.352	8.352
53440000	mit Kulturanlagen	1.452,15	1.452	1.452	1.452	1.452	1.458
53490000	mit sonstigen Gebäuden	30.563,80	34.221	29.868	29.877	29.891	28.315
53530000	Stromversorgungsanlagen	516,25	1.550	1.548	1.548	1.548	1.548
53580000	Straßen, Wege, Plätze und Verkehrs- lenkungsanlagen	46.870,57	46.776	46.696	45.677	45.699	45.717
53810000	Fahrzeuge	9.809,96	9.252	9.252	4.625	0	0
53820000	Maschinen und technische Anlagen	1.142,12	755	624	629	582	0
53830000	Betriebsvorrichtungen	5.305,22	5.179	5.072	4.551	4.396	4.404
53850000	Betriebs- und Geschäftsausstattung	16.724,71	17.179	15.827	15.680	15.625	15.396
53900000	Außerplanmäßige Abschreibung Forsteinrichtungswerk	357.311,28	0	0	0	0	0
53990000	Sonstige Abschreibungen	648,01	648	648	648	652	660
E12	- Zuwendungen, Umlagen und sonstige Transferaufwendungen	1.734.461,07	1.889.400	2.035.500	1.696.700	1.696.700	1.696.700
54143000	an Gemeinden und Gemeindeverbände	206.587,89	337.650	205.500	182.000	182.000	182.000

**Ergebnishaushalt 2026**

lfd. Nr.	Ertrags- und Aufwandsarten	Ergebnis 2024	Ansatz 2025	Ansatz 2026	Planung 2027	Planung 2028	Planung 2029
in EUR							
54144000	an Zweckverbände	8.604,00	8.550	7.800	7.800	7.800	7.800
54150000	an den privaten Bereich	3.050,00	4.500	4.500	4.500	4.500	4.500
54190000	an Sonstige	0,00	10.400	400	400	400	400
54310000	Gewerbesteuerumlage	114.948,84	79.000	87.000	87.000	87.000	87.000
54412000	Finanzausgleichsumlage	14.853,00	19.950	51.100	20.000	20.000	20.000
54421000	Landkreise	843.983,00	873.500	1.095.500	900.000	900.000	900.000
54423000	Verbandsgemeinden	542.434,34	555.850	583.700	495.000	495.000	495.000
E13	- Aufwendungen der sozialen Sicherung	0,00	0	0	0	0	0
E14	- Sonstige laufende Aufwendungen	42.429,11	66.695	64.715	53.715	53.715	57.715
56120000	Aufwendungen für Aus- und Fortbildung, Umschulung	0,00	1.000	1.250	1.250	1.250	1.250
56140000	Aufwendungen für allgemeine Betreuung der Bediensteten	0,00	500	500	500	500	500
56150000	Aufwendungen für Dienst- und Schutzkleidung, persönliche Ausrüstungsgegenstände	344,41	1.500	1.500	1.500	1.500	1.500
56250000	Sachverständigen-, Gerichts- und ähnliche Aufwendungen	984,73	0	0	0	0	0
56253000	Gerichts-, Anwalts-, Notar-, Gerichtsvollzieherkosten usw.	1.219,85	3.000	3.000	3.000	3.000	3.000
56255000	Aufwendungen für die Erstellung von Bebauungs- und Flächennutzungsplänen	3.588,08	15.000	10.000	5.000	5.000	5.000
56290000	Sonstige Aufwendungen für die Inanspruchnahme von Rechten und Diensten	5.472,51	5.500	5.000	5.000	5.000	5.000
56310000	Büromaterial	228,79	500	500	500	500	500
56329000	Sonstige Geschäftsausgaben	2.384,24	8.600	4.300	2.300	2.300	6.300
56331000	Porto	3,95	0	0	0	0	0
56341000	Fermeldegebühren	1.376,63	1.400	1.400	1.400	1.400	1.400
56360000	Öffentlichkeitsarbeit	2.019,24	2.000	6.500	2.500	2.500	2.500
56411000	Gebäudeversicherungen	7.569,40	8.680	8.700	8.700	8.700	8.700
56412000	Kfz-Versicherungen	1.769,63	2.000	2.200	2.200	2.200	2.200
56413000	Haftpflichtversicherungen	2.663,78	2.800	2.900	2.900	2.900	2.900
56414000	Unfallversicherungen	1.396,52	1.500	1.500	1.500	1.500	1.500
56416000	Umlagen an Schadensausgleichskassen	3.985,21	4.150	3.750	3.750	3.750	3.750
56419000	Sonstige Versicherungen	532,47	550	550	550	550	550
56430000	Sonstige Beiträge	1.572,78	1.650	1.750	1.750	1.750	1.750
56490000	Sonstige	160,00	150	150	150	150	150
56552000	Pauschalwertberichtigung	450,06	0	0	0	0	0
56810000	Grundsteuer	958,92	1.040	4.090	4.090	4.090	4.090
56890000	sonstige betriebliche Steueraufwendungen	262,70	250	250	250	250	250
56920000	Verfüungsmittel	133,60	625	625	625	625	625
56930000	Repräsentationen	210,76	700	700	700	700	700
56950000	Ehrengaben	2.993,36	3.000	3.000	3.000	3.000	3.000
56990000	Sonstige lfd. Aufwendungen	147,49	600	600	600	600	600
<b>E15</b>	<b>Summe der laufenden Aufwendungen aus Verwaltungstätigkeit</b>	<b>2.778.762,42</b>	<b>2.738.021</b>	<b>2.773.504</b>	<b>2.388.265</b>	<b>2.389.610</b>	<b>2.396.379</b>
<b>E16</b>	<b>Laufendes Ergebnis aus Verwaltungstätigkeit</b>	<b>117.951,42</b>	<b>-408.946</b>	<b>32.805</b>	<b>-52.955</b>	<b>-26.778</b>	<b>-32.553</b>
E17	+ Zinserträge und sonstige Finanzerträge	33.937,36	16.200	32.200	32.200	32.200	32.200
47143000	von Gemeinden und Gemeindeverbänden	30.754,36	15.000	30.000	30.000	30.000	30.000
47200000	Zinsen aus Stundungen und Verrentungen	1.775,00	500	1.000	1.000	1.000	1.000
47920000	Vollverzinsung aus Gewerbesteuer (§ 233a AO)	1.208,00	500	1.000	1.000	1.000	1.000
47990000	Sonstige	200,00	200	200	200	200	200
E18	- Zinsaufwendungen und sonstige Finanzaufwendungen	576,00	500	1.000	1.000	1.000	1.000
57910000	aus der Vollverzinsung der Gewerbesteuer (§ 233a AO)	576,00	500	1.000	1.000	1.000	1.000
<b>E19</b>	<b>Saldo der Zins- und sonstigen Finanzerträge und -aufwendungen</b>	<b>33.361,36</b>	<b>15.700</b>	<b>31.200</b>	<b>31.200</b>	<b>31.200</b>	<b>31.200</b>
<b>E20</b>	<b>Ordentliches Ergebnis</b>	<b>151.312,78</b>	<b>-393.246</b>	<b>64.005</b>	<b>-21.755</b>	<b>4.422</b>	<b>-1.353</b>
<b>E21</b>	<b>Außerordentliches Ergebnis</b>	<b>0,00</b>	<b>0</b>	<b>0</b>	<b>0</b>	<b>0</b>	<b>0</b>
<b>E22</b>	<b>Saldo aus internen Leistungsbeziehungen</b>	<b>0,00</b>	<b>0</b>	<b>0</b>	<b>0</b>	<b>0</b>	<b>0</b>

Ergebnishaushalt 2026

lfd. Nr.	Ertrags- und Aufwandsarten	Ergebnis 2024	Ansatz 2025	Ansatz 2026	Planung 2027	Planung 2028	Planung 2029
				in EUR			
E23	Jahresergebnis (Jahresüberschuss/Jahresfehlbetrag)	151.312,78	-393.246	64.005	-21.755	4.422	-1.353

# Finanzhaushalt 2026

lfd. Nr.	Einzahlungs- und Auszahlungsarten	Ergebnis 2024	Ansatz 2025	Ansatz 2026	Planung 2027	Planung 2028	Planung 2029
in EUR							
	Entstehung des Finanzmittelüberschusses/- fehlbetrages aus ordentlicher und außerordentlicher Tätigkeit						
F1	+ Steuern und ähnliche Abgaben	2.238.073,48	1.920.400	2.038.010	2.080.550	2.106.660	2.104.210
60110000	Grundsteuer A	2.286,27	3.150	3.300	3.300	3.300	3.300
60120000	Grundsteuer B	220.393,28	211.500	210.200	210.200	210.200	210.200
60130000	Gewerbesteuer	1.248.016,05	900.000	990.000	990.000	990.000	990.000
60210000	Gemeindeanteil an der Einkommensteuer	575.620,35	612.000	633.100	646.400	657.400	677.100
60220000	Gemeindeanteil an der Umsatzsteuer	107.222,45	108.000	128.860	156.700	170.640	146.400
60330000	Hundesteuer	5.716,85	5.550	5.550	5.550	5.550	5.550
60521000	Familienleistungsausgleich	78.818,23	80.200	67.000	68.400	69.570	71.660
F2	+ Zuwendungen, allgemeine Umlagen und sonstige Transfereinzahlungen	62.908,05	60.730	87.893	60.033	61.562	64.729
61440000	von der EU	0,00	0	23.900	0	0	0
61441000	vom Bund	20.149,00	20.000	20.000	20.000	20.000	20.000
61442000	vom Land	9.011,26	1.460	5.750	1.550	1.550	1.550
61443000	von Gemeinden und Gemeindeverbänden	33.576,04	39.100	38.073	38.313	39.842	43.009
61446000	von Sparkassen	171,75	170	170	170	170	170
F3	+ Einzahlungen der sozialen Sicherung	0,00	0	0	0	0	0
F4	+ Öffentlich-rechtliche Leitungsentgelte	29.901,75	31.000	30.600	30.600	30.600	30.600
63120000	Gebühren für die Erteilung von Bescheiden (u. a. Genehmigungen, Ablehnungen, Untersagungen)	394,00	600	600	600	600	600
63210000	Entgelte für die Benutzung von öffentlichen Einrichtungen und für wirtschaftliche Dienstleistungen	9.792,75	10.400	10.000	10.000	10.000	10.000
63224000	für das Bestattungswesen	19.715,00	20.000	20.000	20.000	20.000	20.000
F5	+ Privatrechtliche Leistungsentgelte	98.478,72	67.260	69.675	68.175	68.175	68.175
64110000	Einzahlungen aus Verkäufen von Vorräten	79.506,09	40.300	41.800	40.300	40.300	40.300
64120000	Mieten und Pachten	18.812,63	25.960	26.875	26.875	26.875	26.875
64180000	Photovoltaik	160,00	1.000	1.000	1.000	1.000	1.000
F6	+ Kostenerstattungen und Kostenumlagen	33.525,25	31.500	25.675	25.500	25.500	25.750
64241000	vom Bund	0,00	1.000	0	0	0	0
64242000	vom Land	0,00	0	175	0	0	250
64250000	vom privaten Bereich	270,59	1.000	1.000	1.000	1.000	1.000
64251000	von privaten Unternehmen	20.682,00	18.000	13.000	13.000	13.000	13.000
64259000	vom sonstigen privaten Bereich	1.602,83	2.500	2.000	2.000	2.000	2.000
64290000	von Sonstigen	10.969,83	9.000	9.500	9.500	9.500	9.500
F7	+ Sonstige laufende Einzahlungen	69.927,73	49.910	36.850	33.000	33.000	33.000
66200000	Weitere sonstige laufende Einzahlungen	52,23	0	0	0	0	0
66250000	Konzessionsabgaben	32.778,22	33.000	33.000	33.000	33.000	33.000
66270000	Versicherungserstattungen	0,00	6.300	0	0	0	0
66410000	Abwicklung Vorsteuerguthaben	21.733,07	9.160	0	0	0	0
66420000	Umsatzsteuer-Anteile, Ausgangsrechnung aus dem Verkauf eigener Leistungen	15.364,21	1.450	3.850	0	0	0
F8	<b>Summe der laufenden Einzahlungen aus Verwaltungstätigkeit</b>	<b>2.532.814,98</b>	<b>2.160.800</b>	<b>2.288.703</b>	<b>2.297.858</b>	<b>2.325.497</b>	<b>2.326.464</b>
F9	- Personal- und Versorgungsauszahlungen	130.264,66	163.160	175.460	179.390	184.550	189.660
70110000	Bürgermeister	14.487,50	14.500	14.500	14.500	15.000	15.200
70120000	Beigeordnete	579,45	700	700	700	700	700
70140000	Rats- und Ausschussmitglieder	971,20	2.000	2.500	2.500	2.500	2.500
70211000	Dienstbezüge	42,81	0	0	0	0	0
70221000	Vergütungen	74.854,97	94.530	94.000	96.300	99.200	102.200
70222000	Leistungszulagen	0,00	1.860	1.900	1.950	2.000	2.050
70299000	Sonstige Dienstbezüge / geringfügig Beschäftigte	12.078,14	17.250	25.050	25.630	26.230	27.000
70320000	Beiträge zu Versorgungskassen Arbeitnehmer	7.277,15	7.170	7.250	7.460	7.680	7.900
70410000	Beiträge zur gesetzlichen Sozialversicherung Beamte (u. a. Nachversicherung)	1.542,74	1.600	1.000	1.000	1.000	1.000
70420000	Beiträge zur gesetzlichen Sozialversicherung Arbeitnehmer	16.005,70	20.050	25.060	25.750	26.540	27.310
71130000	ehrenamtlich Tätige	2.425,00	3.500	3.500	3.600	3.700	3.800
F10	- Auszahlungen für Sach- und Dienstleistungen	333.374,03	421.870	366.850	333.810	334.910	334.910
72201000	Heizung	10.132,45	41.400	47.000	47.900	49.000	49.000
72202000	Strom	23.782,41	32.950	28.700	28.700	28.700	28.700
72203000	Wasser / Abwasser	31.886,95	37.030	37.160	37.160	37.160	37.160
72205000	Sonstige Bewirtschaftungskosten	818,30	2.000	1.300	1.300	1.300	1.300
72206000	Abfallbeseitigung	2.281,10	2.510	2.850	2.850	2.850	2.850
72209000	Auszahlungen für Winterdienst	456,96	1.000	2.000	1.000	1.000	1.000

# Finanzhaushalt 2026

lfd. Nr.	Einzahlungs- und Auszahlungsarten	Ergebnis 2024	Ansatz 2025	Ansatz 2026	Planung 2027	Planung 2028	Planung 2029
		in EUR					
72310000	Unterhaltung der Grundstücke, Außenanlagen, Gebäude und Gebäudeeinrichtungen	73.261,07	115.200	57.800	52.800	52.800	52.800
72311000	Unterhaltung beb. Grundstücke	4.483,02	6.000	6.000	6.000	6.000	6.000
72320000	Bewirtschaftung der Grundstücke, Außenanlagen, Gebäude und Gebäudeeinrichtungen	1.808,16	10.500	4.500	4.500	4.500	4.500
72333000	Stromversorgungsanlagen	0,00	200	200	200	200	200
72338000	Straßen, Wege, Plätze und Verkehrslenkungsanlagen	26.362,46	38.200	49.000	38.000	38.000	38.000
72339000	Unterhaltung des Infrastrukturvermögens / Straßenbeleuchtung	13.738,08	13.000	18.500	13.500	13.500	13.500
72351000	Wartungs- und Instandsetzungskosten	8.470,22	5.000	5.000	5.000	5.000	5.000
72352000	Betriebs- und Schmierstoffe	3.070,91	3.400	3.400	3.400	3.400	3.400
72370000	Unterhaltung der Betriebs- und Geschäftsausstattung	1.354,51	300	300	300	300	300
72380000	Geringwertige Geräte, Ausstattungs-, Ausrüstungs- und sonstige Gebrauchsgegenstände	5.911,11	10.950	13.150	11.450	11.450	11.450
72420000	Getränke und Verzehrkosten	2.966,62	3.250	3.250	3.250	3.250	3.250
72490000	sonstige Auszahlungen für Sachleistungen	19.011,21	15.380	10.000	10.000	10.000	10.000
72920000	Sonstige Auszahlungen für Dienstleistungen	103.578,49	83.600	76.740	66.500	66.500	66.500
F11	nicht besetzt	0,00	0	0	0	0	0
F12	- Zuwendungen, Umlagen und sonstige Transferauszahlungen	1.625.958,72	1.889.400	2.035.500	1.696.700	1.696.700	1.696.700
74143000	an die Gemeinden und Gemeindeverbände	120.450,00	337.650	205.500	182.000	182.000	182.000
74144000	an Zweckverbände	8.604,00	8.550	7.800	7.800	7.800	7.800
74159000	an den sonstigen privaten Bereich	0,00	10.000	0	0	0	0
74190000	Zuweisungen und Zuschüsse an Sonstige	3.050,00	4.900	4.900	4.900	4.900	4.900
74310000	Gewerbesteuerumlage	92.584,38	79.000	87.000	87.000	87.000	87.000
74412000	Finanzausgleichsumlage	14.853,00	19.950	51.100	20.000	20.000	20.000
74421000	Landkreise	843.983,00	873.500	1.095.500	900.000	900.000	900.000
74423000	Verbandsgemeinden	542.434,34	555.850	583.700	495.000	495.000	495.000
F13	- Auszahlungen der sozialen Sicherung	0,00	0	0	0	0	0
F14	- Sonstige laufende Auszahlungen	89.986,42	68.845	73.885	53.715	53.715	57.715
76120000	Auszahlungen für Aus- und Fortbildung, Umschulung	0,00	1.000	1.250	1.250	1.250	1.250
76140000	Auszahlungen für allgemeine Betreuung der Bediensteten	0,00	500	500	500	500	500
76150000	Auszahlungen für Dienst- und Schutzkleidung, persönliche Ausrüstungsgegenstände	89,98	1.500	1.500	1.500	1.500	1.500
76253000	Gerichts-, Anwalts-, Notar-, Gerichtsvollzieherkosten usw.	1.219,85	3.000	3.000	3.000	3.000	3.000
76255000	Auszahlungen für die Erstellung von Bebauungsplänen	8.626,13	15.000	10.000	5.000	5.000	5.000
76290000	Sonstige Auszahlungen für die Inanspruchnahme von Rechten und Diensten	5.472,51	5.500	5.000	5.000	5.000	5.000
76310000	Büromaterial	228,79	500	500	500	500	500
76329000	Sonstige Geschäftsausgaben	2.384,24	8.600	4.300	2.300	2.300	6.300
76331000	Porto	3,95	0	0	0	0	0
76341000	Fermeldegebühren	1.374,53	1.400	1.400	1.400	1.400	1.400
76360000	Öffentlichkeitsarbeit	1.749,24	2.000	6.500	2.500	2.500	2.500
76411000	Gebäudeversicherungen	7.569,40	8.680	8.700	8.700	8.700	8.700
76412000	Kfz-Versicherungen	1.769,63	2.000	2.200	2.200	2.200	2.200
76413000	Haftpflichtversicherungen	2.663,78	2.800	2.900	2.900	2.900	2.900
76414000	Unfallversicherungen	1.396,52	1.500	1.500	1.500	1.500	1.500
76416000	Umlagen an Schadensausgleichskassen	3.985,21	4.150	3.750	3.750	3.750	3.750
76419000	Sonstige Versicherungen	532,47	550	550	550	550	550
76430000	sonstige Beiträge	1.572,78	1.650	1.750	1.750	1.750	1.750
76490000	Sonstige	78,50	150	150	150	150	150
76510000	Abwicklung Umsatzsteuer-Zahllast	15.772,64	2.150	9.170	0	0	0
76520000	Vorsteueranteile aus Eingangsrechnungen	28.928,72	0	0	0	0	0
76810000	Grundsteuer	958,92	1.040	4.090	4.090	4.090	4.090
76890000	sonstige betriebliche Steuerauszahlungen	262,70	250	250	250	250	250
76920000	Verfügungsmittel	133,60	625	625	625	625	625
76930000	Repräsentationen	210,76	700	700	700	700	700
76931000	Ehrengaben	2.854,08	3.000	3.000	3.000	3.000	3.000
76990000	Sonstige lfd. Auszahlung der Verwaltungstätigkeit	147,49	600	600	600	600	600
<b>F15</b>	<b>Summe der laufenden Auszahlungen aus Verwaltungstätigkeit</b>	<b>2.179.583,83</b>	<b>2.543.275</b>	<b>2.651.695</b>	<b>2.263.615</b>	<b>2.269.875</b>	<b>2.278.985</b>
<b>F16</b>	<b>Saldo der laufenden Ein- und Auszahlungen aus Verwaltungstätigkeit</b>	<b>353.231,15</b>	<b>-382.475</b>	<b>-362.992</b>	<b>34.243</b>	<b>55.622</b>	<b>47.479</b>
F17	+ Zinseinzahlungen und sonstige Finanzeinzahlungen	17.638,93	16.200	32.200	32.200	32.200	32.200
67143000	von Gemeinden und Gemeindeverbänden	15.091,93	15.000	30.000	30.000	30.000	30.000



# Finanzhaushalt 2026

lfd. Nr.	Einzahlungs- und Auszahlungsarten	Ergebnis 2024	Ansatz 2025	Ansatz 2026	Planung 2027	Planung 2028	Planung 2029
		in EUR					
67200000	Zinsen aus Stundungen und Verrentungen	1.350,00	500	1.000	1.000	1.000	1.000
67920000	Vollverzinsung aus Gewerbesteuer (§ 233a AO)	997,00	500	1.000	1.000	1.000	1.000
67990000	Sonstige	200,00	200	200	200	200	200
F18	- Zinsauszahlungen und sonstige Finanzauszahlungen	576,00	500	1.000	1.000	1.000	1.000
77910000	aus der Vollverzinsung der Gewerbesteuer (§ 233a AO)	576,00	500	1.000	1.000	1.000	1.000
<b>F19</b>	<b>Saldo der Zins- und sonstigen Finanzein- und -auszahlungen</b>	<b>17.062,93</b>	<b>15.700</b>	<b>31.200</b>	<b>31.200</b>	<b>31.200</b>	<b>31.200</b>
<b>F20</b>	<b>Saldo der ordentlichen Ein- und Auszahlungen</b>	<b>370.294,08</b>	<b>-366.775</b>	<b>-331.792</b>	<b>65.443</b>	<b>86.822</b>	<b>78.679</b>
<b>F21</b>	<b>Saldo der außerordentlichen Ein- und Auszahlungen</b>	<b>0,00</b>	<b>0</b>	<b>0</b>	<b>0</b>	<b>0</b>	<b>0</b>
<b>F22</b>	<b>Saldo der Ein- und Auszahlungen aus internen Leistungsbeziehungen</b>	<b>0,00</b>	<b>0</b>	<b>0</b>	<b>0</b>	<b>0</b>	<b>0</b>
<b>F23</b>	<b>Saldo der ordentlichen und außerordentlichen Ein- und Auszahlungen</b>	<b>370.294,08</b>	<b>-366.775</b>	<b>-331.792</b>	<b>65.443</b>	<b>86.822</b>	<b>78.679</b>
	Entstehung des Finanzmittelüberschusses/- fehlbetrages aus Investitionstätigkeit						
F24	+ Einzahlungen aus Investitionszuwendungen	2.113,28	121.100	8.200	0	0	0
68142000	Einzahlungen aus Investitionstätigkeit vom öffentlichen Bereich / vom Land	0,00	112.200	0	0	0	0
68143000	von Gemeinden und Gemeindeverbänden	0,00	8.900	8.200	0	0	0
68148000	von sonstigen öffentlichen Sonderrechnungen	2.113,28	0	0	0	0	0
F25	+ Einzahlungen aus Beiträgen und ähnlichen Entgelten	12.284,13	0	0	74.750	0	0
68250000	vom privaten Bereich	0,00	0	0	74.750	0	0
68260000	Anzahlungen für Beiträge	4.284,13	0	0	0	0	0
68290000	Beiträge und ähnliche Entgelte~Sonstige	8.000,00	0	0	0	0	0
F26	+ Sonstige Investitionseinzahlungen	7.845,00	0	0	0	0	0
68510000	Einzahlungen für unbebaute Grundstücke und grundstücksgleiche Rechte	1.815,00	0	0	0	0	0
68520000	Einzahlungen für bebaute Grundstücke und grundstücksgleiche Rechte	6.030,00	0	0	0	0	0
<b>F27</b>	<b>Summe der Einzahlungen aus Investitionstätigkeit</b>	<b>22.242,41</b>	<b>121.100</b>	<b>8.200</b>	<b>74.750</b>	<b>0</b>	<b>0</b>
F28	- Auszahlungen für immaterielle Vermögensgegenstände	332,48	0	0	0	0	0
78410000	Auszahlungen für Konzessionen, Lizenzen und andere Schutzrechte	332,48	0	0	0	0	0
F29	- Auszahlungen für Sachanlagen	207.125,95	723.500	259.400	16.000	16.000	16.000
78510000	Auszahlungen für Sachanlagen~Auszahlungen für unbebaute Grundstücke und grundstücksgleiche Rechte	36.400,08	505.000	52.500	5.000	5.000	5.000
78521000	Auszahlungen für bebaute Grundstücke und grundstücksgleiche Rechte, Auszahlungen für den Erwerb von Grund und Boden	5.949,57	0	0	0	0	0
78522000	Auszahlungen für bebaute Grundstücke und grundstücksgleiche Rechte, Auszahlungen für den Erwerb von Gebäuden und Grundstückseinrichtungen	54.621,85	0	0	0	0	0
78523000	Auszahlungen für Sachanlagen~Auszahlungen für bebaute Grundstücke und grundstücksgleiche Rechte~Auszahlungen für Baumaßnahmen	0,00	4.000	36.900	0	0	0
78530000	Auszahlungen für Infrastrukturvermögen, einschließlich Grundstücke und grundstücksgleiche Rechte	0,00	0	115.000	0	0	0
78531000	Auszahlungen für Sachanlagen~Auszahlungen für den Erwerb von Grund und Boden~Auszahlungen für den Erwerb von Grund und Boden	11.208,08	5.000	5.000	5.000	5.000	5.000
78532000	Auszahlungen für Sachanlagen~Auszahlungen für Infrastrukturvermögen, einschließlich Grundstücke und grundstücksgleiche Rechte	0,00	10.000	12.000	0	0	0
78571000	Auszahlungen für Sachanlagen / für bewegliche Sachen des Anlagevermögens oberhalb der Wertgrenze i.H.v. 1.000,00 Euro	24.757,17	14.500	38.000	6.000	6.000	6.000
78593000	Auszahlungen für Sachanlagen~Auszahlungen für Anlagen im Bau und für geleistete Anzahlungen~Auszahlungen für Baumaßnahmen	74.189,20	55.000	0	0	0	0
78594000	Auszahlungen für AiB	0,00	130.000	0	0	0	0
F30	- Auszahlungen für Finanzanlagen	0,00	0	0	0	0	0
F31	- Sonstige Investitionsauszahlungen	0,00	0	0	0	0	0
<b>F32</b>	<b>Summe der Auszahlungen aus Investitionstätigkeit</b>	<b>207.458,43</b>	<b>723.500</b>	<b>259.400</b>	<b>16.000</b>	<b>16.000</b>	<b>16.000</b>

# Finanzhaushalt 2026

lfd. Nr.	Einzahlungs- und Auszahlungsarten	Ergebnis 2024	Ansatz 2025	Ansatz 2026	Planung 2027	Planung 2028	Planung 2029
		in EUR					
<b>F33</b>	<b>Saldo der Ein- und Auszahlungen aus Investitionstätigkeit</b>	<b>-185.216,02</b>	<b>-602.400</b>	<b>-251.200</b>	<b>58.750</b>	<b>-16.000</b>	<b>-16.000</b>
F34	Finanzmittelüberschuss / -fehlbetrag	185.078,06	-969.175	-582.992	124.193	70.822	62.679
F35	+ Aufnahme von Investitionskrediten	0,00	0	0	0	0	0
	Finanzierungstätigkeit						
F36	- Tilgung von Investitionskrediten	0,00	0	0	0	0	0
<b>F37</b>	<b>Saldo der Ein- und Auszahlungen aus Investitionskrediten</b>	<b>0,00</b>	<b>0</b>	<b>0</b>	<b>0</b>	<b>0</b>	<b>0</b>
F38	Veränderung der Forderungen gegenüber der Verbandsgemeinde im Rahmen der Einheitskasse	-192.212,38	0	-582.992	124.193	70.822	62.679
69644000	für Gemeinden und Gemeindeverbände	1.574.954,20	0	0	0	0	0
79644000	für Gemeinden und Gemeindeverbände	-1.767.166,58	0	-582.992	124.193	70.822	62.679
<b>F39</b>	<b>Veränderung der Verbindlichkeiten gegenüber der Verbandsgemeinde im Rahmen der Einheitskasse</b>	<b>0,00</b>	<b>0</b>	<b>0</b>	<b>0</b>	<b>0</b>	<b>0</b>
<b>F40</b>	<b>Saldo der Ein- und Auszahlungen aus Finanzierungstätigkeit</b>	<b>-192.212,38</b>	<b>0</b>	<b>-582.992</b>	<b>124.193</b>	<b>70.822</b>	<b>62.679</b>
F41	Saldo der durchlaufenden Gelder	7.134,32	0	0	0	0	0
69920000	treuhänderische Gelder	7.134,32	0	0	0	0	0
<b>F42</b>	<b>Verwendung Finanzmittelüberschuss / Deckung Finanzmittelfehlbetrag</b>	<b>-185.078,06</b>	<b>0</b>	<b>-582.992</b>	<b>124.193</b>	<b>70.822</b>	<b>62.679</b>
F43	Veränderung der liquiden Mittel (einschl. durchlaufende Gelder)	-185.078,06	0	-582.992	124.193	70.822	62.679
F44	nachrichtlich: Ausgleich Finanzhaushalt	370.294,08	-366.775	-331.792	65.443	86.822	78.679
F45	nachrichtlich: Mindest-Rückführungsbetrag gemäß Tilgungsplan	0,00	0	0	0	0	0

# Bilanz Aktiva 2024

Bezeichnung		Stand zum 31.12.2023	Stand zum 31.12.2024	Differenz
		in EUR		
<b>1</b>	<b>Anlagevermögen</b>	<b>7.157.014,85</b>	<b>7.146.169,15</b>	<b>-10.845,70</b>
<b>1.1</b>	<b>Immaterielle Vermögensgegenstände</b>	<b>215.649,05</b>	<b>210.760,00</b>	<b>-4.889,05</b>
1.1.1	Gewerbliche Schutzrechte und ähnliche Rechte und Werte sowie Lizenzen an solchen Rechten und Werten	0,00	296,00	296,00
	01120000 Datenverarbeitungs-Software	0,00	296,00	296,00
1.1.2	Geleistete Zuwendungen	0,00	0,00	0,00
1.1.3	Gezahlte Investitionszuschüsse	215.649,05	210.464,00	-5.185,05
	01300000 Gezahlte Investitionszuschüsse als Nutzungsberechtigter	215.649,05	210.464,00	-5.185,05
1.1.4	Geschäfts- oder Firmenwert	0,00	0,00	0,00
1.1.5	Anzahlungen auf immaterielle Vermögensgegenstände	0,00	0,00	0,00
<b>1.2</b>	<b>Sachanlagen</b>	<b>6.936.340,30</b>	<b>6.930.383,65</b>	<b>-5.956,65</b>
1.2.1	Wald, Forsten	1.556.519,26	1.551.278,39	-5.240,87
	02110000 Mischwald	317.000,15	321.645,95	4.645,80
	02120000 Laubwald	559.341,91	732.168,67	172.826,76
	02130000 Nadelwald	667.604,32	484.583,31	-183.021,01
	02140000 Gehölz	12.572,88	12.880,46	307,58
1.2.2	Sonstige unbebaute Grundstücke und grundstücksgleiche Rechte	697.752,75	712.588,95	14.836,20
	02200000 Grünflächen	53.096,81	50.782,26	-2.314,55
	02210000 Friedhöfe	516,90	516,90	0,00
	02219000 sonstige Anlagen	1,00	1,00	0,00
	02220000 Parkanlagen	51.564,19	51.564,19	0,00
	02230000 Kleingartenanlagen, Gartenland	73.493,46	73.493,46	0,00
	02250000 Kinderspielplätze	213.474,87	213.474,87	0,00
	02310000 Ackerland	84.759,61	88.397,38	3.637,77
	02340000 Weideland	100.579,74	114.092,72	13.512,98
	02390000 Sonstige	933,80	933,80	0,00
	02960000 Bauland	119.332,37	119.332,37	0,00
1.2.3	Bebaute Grundstücke und grundstücksgleiche Rechte	1.836.893,48	1.871.960,24	35.066,76
	03110000 Einfamilienhäuser	8.290,58	8.290,58	0,00
	03120000 Mehrfamilienhäuser	11.690,98	11.042,00	-648,98
	03210000 Kindertagesstätten	630.592,96	622.238,06	-8.354,90
	03480000 historische Gebäude und Einrichtungen	188.780,22	183.644,00	-5.136,22
	03910000 Gemeinschafts-, Bürgerhäuser, Stadthallen	945.531,97	918.698,60	-26.833,37
	03920000 Friedhofsgebäude, Leichenhallen	17.116,45	16.468,00	-648,45
	03930000 Bahnhöfe, Buswartehallen, sonstige Wartehallen	2.523,71	2.379,00	-144,71
	03970000 Gewerbe und Industrie	7.936,22	6.352,00	-1.584,22
	03980000 Bauhof	24.429,39	23.697,00	-732,39
	03990000 sonstige Gebäude, Bauten	1,00	79.151,00	79.150,00
1.2.4	Infrastrukturvermögen	2.621.314,64	2.594.064,07	-27.250,57
	04320000 Erzeugungs- und Bezugsanlagen	0,00	22.782,00	22.782,00
	04510000 Grundstücke und grundstücksgleiche Rechte	119,52	119,52	0,00
	04824000 Gemeindestraßen	1.433.140,99	1.420.133,38	-13.007,61
	04825000 Gehwege	480.920,10	470.178,98	-10.741,12
	04830000 Wege	2.304,09	2.304,09	0,00
	04833000 Radwege	20.478,26	20.478,26	0,00
	04834000 landwirtschaftliche Wege	200.521,88	192.193,46	-8.328,42

# Bilanz Aktiva 2024

Bezeichnung		Stand zum 31.12.2023	Stand zum 31.12.2024	Differenz	
		in EUR			
	04841000	Parkplätze	160.246,55	157.365,90	-2.880,65
	04842000	Dorfplätze	223.722,66	218.021,48	-5.701,18
	04844000	Festplätze, Veranstaltungsplätze	33.594,39	28.002,00	-5.592,39
	04870000	Straßenbeleuchtung	66.266,20	62.485,00	-3.781,20
1.2.5		Bauten auf fremdem Grund und Boden	0,00	0,00	0,00
1.2.6		Kunstgegenstände, Denkmäler	4.564,01	3.916,00	-648,01
	06110000	Gemälde	4.564,01	3.916,00	-648,01
1.2.7		Maschinen, technische Anlagen, Fahrzeuge	91.696,45	73.987,00	-17.709,45
	07150000	Sonderfahrzeuge (z.B. Grabbagger, Straßenreinigung)	32.941,96	23.132,00	-9.809,96
	07183000	Mäheinrichtungen	2,00	2,00	0,00
	07189000	Zusatzgeräte für Fahrzeuge / sonstige Zusatzgeräte	1,00	1,00	0,00
	07291000	Überwachungs- und Kontrollanlagen	3.735,12	2.593,00	-1.142,12
	07300000	Betriebsvorrichtungen	55.016,37	48.259,00	-6.757,37
1.2.8		Betriebs- und Geschäftsausstattung	112.557,29	122.589,00	10.031,71
	08210000	Betriebsausstattung	112.555,29	122.587,00	10.031,71
	08220000	Geschäftsausstattung	2,00	2,00	0,00
1.2.9		Pflanzen und Tiere	0,00	0,00	0,00
1.2.10		Geleistete Anzahlungen, Anlagen im Bau	15.042,42	0,00	-15.042,42
	09610000	Anlagen im Bau	15.042,42	0,00	-15.042,42
1.3		Finanzanlagen	5.025,50	5.025,50	0,00
1.3.1		Anteile an verbundenen Unternehmen	0,00	0,00	0,00
1.3.2		Ausleihungen an verbundene Unternehmen	0,00	0,00	0,00
1.3.3		Beteiligungen	5.000,00	5.000,00	0,00
	11190000	Sonstige Anteilsrechte	5.000,00	5.000,00	0,00
1.3.4		Ausleihungen an Unternehmen, mit denen ein Beteiligungsverhältnis besteht	0,00	0,00	0,00
1.3.5		Sondervermögen, Zweckverbände, Anstalten des öffentlichen Rechts, rechtsfähige kommunale Stiftungen	25,50	25,50	0,00
	12310000	Zweckverbände	25,50	25,50	0,00
1.3.6		Ausleihungen an Sondervermögen, Zweckverbände, Anstalten des öffentlichen Rechts, rechtsfähige kommunale Stiftungen	0,00	0,00	0,00
1.3.7		Sonstige Wertpapiere des Anlagevermögens	0,00	0,00	0,00
1.3.8		Sonstige Ausleihungen	0,00	0,00	0,00
2		Umlaufvermögen	1.818.633,57	2.049.727,71	231.094,14
2.1		Vorräte	0,00	0,00	0,00
2.1.1		Roh-, Hilfs- und Betriebsstoffe	0,00	0,00	0,00
2.1.2		Unfertige Erzeugnisse, unfertige Leistungen	0,00	0,00	0,00
2.1.3		Fertige Erzeugnisse, fertige Leistungen und Waren	0,00	0,00	0,00
2.1.4		Geleistete Anzahlungen auf Vorräte	0,00	0,00	0,00
2.2		Forderungen und sonstige Vermögensgegenstände	1.818.633,57	2.049.727,71	231.094,14
2.2.1		Öffentlich-rechtliche Forderungen, Forderungen aus Transferleistungen	44.675,99	73.778,28	29.102,29
	15150000	Gebührenforderungen gegen den privaten Bereich	965,00	10.144,09	9.179,09
	15350000	Steuerforderungen gegen den privaten Bereich	66.221,23	79.194,90	12.973,67
	15450000	Forderungen aus Transferleistungen gegen den privaten Bereich	0,00	6.309,29	6.309,29
	21100000	Pauschalwertberichtigungen auf Forderungen	-858,69	-1.308,75	-450,06

# Bilanz Aktiva 2024

Bezeichnung		Stand zum 31.12.2023	Stand zum 31.12.2024	Differenz
		in EUR		
	21200000 Einzelwertberichtigungen auf Forderungen	-21.651,55	-20.561,25	1.090,30
2.2.2	Privatrechtliche Forderungen aus Lieferungen und Leistungen	40.617,22	55.788,21	15.170,99
	16500000 Forderungen aus Lieferungen und Leistungen gegen den privaten Bereich	40.617,22	55.788,21	15.170,99
2.2.3	Forderungen gegen verbundene Unternehmen	0,00	0,00	0,00
2.2.4	Forderungen gegen Unternehmen, mit denen ein Beteiligungsverhältnis besteht	0,00	0,00	0,00
2.2.5	Forderungen gegen Sondervermögen, Zweckverbände, Anstalten des öffentlichen Rechts, rechtsfähige kommunale Stiftungen	0,00	0,00	0,00
2.2.6	Forderungen gegen den sonstigen öffentlichen Bereich	1.726.864,24	1.912.445,23	185.580,99
	15140000 Gebührenforderungen gegen den öffentlichen Bereich	100,00	0,00	-100,00
	15340000 Steuerforderungen gegen den öffentlichen Bereich	-1.870,84	13.511,28	15.382,12
	16400000 Forderungen aus Lieferungen und Leistungen gegen den öffentlichen Bereich	20.074,98	-1.838,53	-21.913,51
	17431000 *VV* laufendes Verrechnungskonto	1.708.560,10	1.900.772,48	192.212,38
2.2.7	Sonstige Vermögensgegenstände	6.476,12	7.715,99	1.239,87
	17931000 Vorsteuer 7%	0,00	0,00	0,00
	17932000 Vorsteuer 19 %	6.476,12	7.715,99	1.239,87
2.3	Wertpapiere des Umlaufvermögens	0,00	0,00	0,00
2.3.1	Anteile an verbundenen Unternehmen	0,00	0,00	0,00
2.3.2	Sonstige Wertpapiere des Umlaufvermögens	0,00	0,00	0,00
2.4	Kassenbestand, Bundesbankguthaben, Guthaben bei der Europäischen Zentralbank, Guthaben bei Kreditinstituten und Schecks	0,00	0,00	0,00
3	Ausgleichsposten für latente Steuern	0,00	0,00	0,00
4	Rechnungsabgrenzungsposten	1.334,33	1.377,14	42,81
4.1	Disagio	0,00	0,00	0,00
4.2	Sonstige Rechnungsabgrenzungsposten	1.334,33	1.377,14	42,81
	19500000 Sonstige aktive Rechnungsabgrenzungsposten	1.334,33	1.377,14	42,81
5	Nicht durch Eigenkapital gedeckter Fehlbetrag	0,00	0,00	0,00
	Bilanzsumme	8.976.982,75	9.197.274,00	220.291,25
	nachrichtlich:			
	Verrechnung Einheitskasse	1.708.560,10	1.900.772,48	192.212,38

# Bilanz Passiva 2024

Bezeichnung		Stand zum 31.12.2023	Stand zum 31.12.2024	Differenz
		in EUR		
<b>1</b>	<b>Eigenkapital</b>	<b>7.303.996,99</b>	<b>7.455.309,77</b>	<b>151.312,78</b>
1.1	Kapitalrücklage	5.909.884,24	6.747.714,41	837.830,17
	20100000 Kapitalrücklage	4.740.802,94	4.740.802,94	0,00
	20110000 Allgemeine Kapitalrücklage / Überschussvortrag (ab 2007)	1.169.081,30	2.006.911,47	837.830,17
1.2	Sonstige Rücklagen	556.282,58	556.282,58	0,00
	20210000 Gesetzliche und freie Rücklagen	260.059,58	260.059,58	0,00
	20220000 Sonstige zweckgebundene Rücklagen	296.223,00	296.223,00	0,00
1.3	Jahresüberschuss / Jahresfehlbetrag	837.830,17	151.312,78	-686.517,39
	20300000 Jahresüberschuss / Jahresfehlbetrag	837.830,17	151.312,78	-686.517,39
1.4	Nicht durch Eigenkapital gedeckter Fehlbetrag	0,00	0,00	0,00
<b>2</b>	<b>Sonderposten</b>	<b>1.421.143,31</b>	<b>1.384.363,72</b>	<b>-36.779,59</b>
2.1	Sonderposten für Belastungen aus dem kommunalen Finanzausgleich	0,00	0,00	0,00
<b>2.2</b>	<b>Sonderposten zum Anlagevermögen</b>	<b>1.421.143,31</b>	<b>1.384.363,72</b>	<b>-36.779,59</b>
2.2.1	Sonderposten aus Zuwendungen	772.793,20	749.899,43	-22.893,77
	23140000 von der EU	125.308,24	121.900,00	-3.408,24
	23141000 vom Bund	4.123,57	4.015,00	-108,57
	23142000 vom Land (u. a. Investitionsschlüsselzuweisungen, soweit für Investitionen verwendet)	423.789,81	410.873,00	-12.916,81
	23143000 von Gemeinden und Gemeindeverbänden	214.209,83	206.334,43	-7.875,40
	23144000 von Zweckverbänden	1,00	1,00	0,00
	23146000 von Sparkassen	1,00	1,00	0,00
	23148000 von sonstigen öffentlichen Sonderrechnungen	0,00	1.897,00	1.897,00
	23149000 vom sonstigen öffentlichen Bereich	2.837,04	2.500,00	-337,04
	23150000 vom privaten Unternehmen	2.522,71	2.378,00	-144,71
2.2.2	Sonderposten aus Beiträgen und ähnlichen Entgelten	648.350,11	634.464,29	-13.885,82
	23250000 vom privaten Bereich	648.350,11	634.464,29	-13.885,82
2.2.3	Sonderposten aus Anzahlungen für Anlagevermögen	0,00	0,00	0,00
	23320000 Anzahlungen auf Sonderposten aus Beiträgen und ähnlichen Entgelten	0,00	0,00	0,00
2.3	Sonderposten für den Gebührenaussgleich	0,00	0,00	0,00
2.4	Sonderposten mit Rücklageanteil	0,00	0,00	0,00
2.5	Sonderposten aus Grabnutzungsentgelten	0,00	0,00	0,00
	23600000 für Grabnutzungsentgelte	0,00	0,00	0,00
2.6	Sonderposten aus Anzahlungen für Grabnutzungsentgelte	0,00	0,00	0,00
2.7	Sonstige Sonderposten	0,00	0,00	0,00
<b>3</b>	<b>Rückstellungen</b>	<b>108.203,24</b>	<b>207.883,20</b>	<b>99.679,96</b>
3.1	Rückstellungen für Pensionen und ähnliche Verpflichtungen	29.995,00	28.878,00	-1.117,00
	24320000 für Versorgungsempfänger	29.995,00	28.878,00	-1.117,00
3.2	Steuerrückstellungen	0,00	0,00	0,00
3.3	Rückstellungen für latente Steuern	0,00	0,00	0,00
3.4	Sonstige Rückstellungen	78.208,24	179.005,20	100.796,96
	28200000 Sonstige Rekultivierungsverpflichtungen	13.671,42	21.671,42	8.000,00
	29100000 für nicht in Anspruch genommenen Urlaub	4.401,44	17.333,78	12.932,34
	29200000 für geleistete Überstunden	5.135,38	0,00	-5.135,38
	29900000 Andere sonstige Rückstellungen	55.000,00	140.000,00	85.000,00

# Bilanz Passiva 2024

Bezeichnung		Stand zum 31.12.2023	Stand zum 31.12.2024	Differenz
		in EUR		
<b>4</b>	<b>Verbindlichkeiten</b>	<b>143.639,21</b>	<b>149.717,31</b>	<b>6.078,10</b>
4.1	Anleihen	0,00	0,00	0,00
<b>4.2</b>	<b>Verbindlichkeiten aus Kreditaufnahmen</b>	<b>0,00</b>	<b>0,00</b>	<b>0,00</b>
4.2.1	Verbindlichkeiten aus Kreditaufnahmen für Investitionen	0,00	0,00	0,00
4.2.2	Verbindlichkeiten aus Kreditaufnahmen zur Liquiditätssicherung	0,00	0,00	0,00
4.3	Verbindlichkeiten aus Vorgängen, die Kreditaufnahmen wirtschaftlich gleichkommen	0,00	0,00	0,00
4.4	Erhaltene Anzahlungen auf Bestellungen	0,00	0,00	0,00
4.5	Verbindlichkeiten aus Lieferungen und Leistungen	7.128,52	32.563,68	25.435,16
	35500000 Verbindlichkeiten aus Lieferungen und Leistungen gegenüber dem privaten Bereich	5.957,94	31.393,10	25.435,16
	35512000 Sicherheitseinbehalte	1.170,58	1.170,58	0,00
4.6	Verbindlichkeiten aus Transferleistungen	0,00	0,00	0,00
4.7	Verbindlichkeiten gegenüber verbundenen Unternehmen	0,00	0,00	0,00
4.8	Verbindlichkeiten gegenüber Unternehmen, mit denen ein Beteiligungsverhältnis besteht	0,00	0,00	0,00
4.9	Verbindlichkeiten gegenüber Sondervermögen, Zweckverbänden, Anstalten des öffentlichen Rechts, rechtsfähigen kommunalen Stiftungen	0,00	0,00	0,00
4.10	Verbindlichkeiten gegenüber dem sonstigen öffentlichen Bereich	62.202,09	43.941,72	-18.260,37
	35400000 Verbindlichkeiten aus Lieferungen und Leistungen gegenüber dem öffentlichen Bereich	62.202,09	42.803,83	-19.398,26
	36400000 Verbindlichkeiten aus Transferleistungen gegenüber dem öffentlichen Bereich	0,00	1.137,89	1.137,89
4.11	Sonstige Verbindlichkeiten	74.308,60	73.211,91	-1.096,69
	37500000 Sonstige Verbindlichkeiten gegenüber dem privaten Bereich	5.048,16	675,92	-4.372,24
	37910000 Verwahrgelder	31.063,03	37.677,35	6.614,32
	37913202 Grabräumungskautiön	18.413,10	18.933,10	520,00
	37961000 Umsatzsteuer 7%	471,02	595,06	124,04
	37962000 Umsatzsteuer 19%	19.313,29	15.330,48	-3.982,81
<b>5</b>	<b>Rechnungsabgrenzungsposten</b>	<b>0,00</b>	<b>0,00</b>	<b>0,00</b>
	<b>Bilanzsumme</b>	<b>8.976.982,75</b>	<b>9.197.274,00</b>	<b>220.291,25</b>

<b>Stellenplan 2026</b>						
Ortsgemeinde Kurtscheid	Bes.-Gruppe/ Entgeltgruppe TVöD	Bewertung	Zahl der Stellen für das Haushaltsjahr 2026	Zahl der Stellen für das Haushaltsjahr		Stellenvermerke <sup>2)</sup> und Erläuterungen <sup>3)</sup>
				SOLL 2025	IST <sup>15</sup> (tatsächliche Besetzung) 30.06.2025	
<b>Teilhaushalt 1</b>						
<b>Arbeitnehmer</b>						
Gemeindearbeiter	EG 5		0	1	1	Rente ab 09/25
Gemeindearbeiter	EG 5		1	0	0	Eintritt ab 09/25
Gemeindearbeiter	EG 5		1	1	1	
Hausmeister Wiedhöhenhalle	EG 2		0,15	0,15	0,15	
<b>Summe Beschäftigte</b>			<b>2,15</b>	<b>2,15</b>	<b>2,15</b>	

<sup>1)</sup> Bei Abweichung vom Soll: Angabe der Besoldungsgruppe/Entgelte

<sup>2)</sup> Aufgabenschwerpunkt

<sup>3)</sup> Erläuterungen z.B. zu Planstellen, die nicht der allgemeinen Obergrenzenregelung unterliegen, oder zu wesentlichen Abweichungen gegenüber dem Stellenplan des Vorjahres.



# Haushaltsvermerke nach §§ 14 – 17 GemHVO

## Zweckbindung

Zweckbestimmte Erträge und Einzahlungen aus Zuweisungen, Zuschüssen und Spenden sind zweckgebunden zu verwenden.

## Deckungsfähigkeit

Die Personal- und Versorgungsaufwendungen (Kontengruppe 50) der Teilergebnishaushalte sind haushaltsweit gegenseitig deckungsfähig.

Die bilanziellen Abschreibungen (Kontengruppe 53) der Teilergebnishaushalte sind haushaltsweit gegenseitig deckungsfähig.

Die Ver- und Entsorgungsaufwendungen (Kontenart 522) der Teilergebnishaushalte sind haushaltsweit gegenseitig deckungsfähig.

Innerhalb eines Teilergebnishaushaltes sind die Ansätze für Aufwendungen gegenseitig deckungsfähig.

Hiervon ausgenommen ist aufgrund § 11 GemHVO das Konto 5692 (Verfügun gsmittel).

Die Ansätze für Auszahlungen aus Investitionstätigkeit sind gegenseitig deckungsfähig. Das Gleiche gilt für Verpflichtungsermächtigungen.

Die Ansätze für konsumtive Auszahlungen sind zugunsten von investiven Auszahlungen innerhalb eines Teilhaushalts deckungsfähig.

## Übertragbarkeit

Die Ansätze für ordentliche Aufwendungen und Auszahlungen sind übertragbar.

Für die Übertragung der Ansätze wird dem Gemeinderat eine Übersicht zur Beschlussfassung vorgelegt.

Investive Auszahlungsansätze sind entsprechend der gesetzlichen Regelung übertragbar.

Übersicht über die Beurteilung der dauernden Leistungsfähigkeit (Berechnung der "sog. Freien Finanzspitze"; Ausgleich Finanzhaushalt)									
Ortsgemeinde Kurtscheid		Ergebnisse des Haushalts- vorvorjahres	Ansätze des Haushaltsvorjahres einschl. Nachträge <sup>1</sup>	Ansätze des Haushaltsjahres	Planungsdaten des Haushaltsfolgejahres	Planungsdaten des zweiten Haushalts- folgejahres	Planungsdaten des dritten Haushalts- folgejahres		
lfd. Nr.	Einzahlungs- und Auszahlungsarten	2024	2025	2026	2027	2028	2029		
		in € <sup>2</sup>							
		einschließlich Zinsauszahlungen für bereits genehmigte Kredite		einschließlich Zinsauszahlungen für bereits genehmigte Kredite und für geplante, aber noch nicht genehmigte Kredite					
1	Saldo der ordentlichen und außerordentlichen Ein- und Auszahlungen (§ 2 Abs. 1 Satz 1 Posten F 23 GemHVO)	370.294,08	-366.755,00	-331.792	65.443	86.822	78.679		
2	abzüglich Auszahlungen zur planmäßigen Tilgung von bereits genehmigten Investitionskrediten (§ 2 Abs. 1 Satz 1 Posten F 36 GemHVO)	0,00	0,00	0,00	0,00	0,00	0,00		
3	Mindest-Rückführungsbetrag gemäß Tilgungsplan								
4	Zwischensumme	370.294,08	-366.755,00	-331.792,00	65.443,00	86.822,00	78.679,00		
5	abzüglich Auszahlungen zur planmäßigen Tilgung von geplanten, aber noch nicht genehmigten Investitionskrediten (§ 2 Abs. 1 Satz 1 Posten F 36 GemHVO)			0,00	0,00	0,00	0,00		
6	"freie Finanzspitze" (Ziel in allen Jahren: ≥ 0)	370.294,08	-366.755,00	-331.792,00	65.443,00	86.822,00	78.679,00		
				Stand der Kredite zur Liquiditätssicherung <sup>3</sup>					
Endfällige Kredite									
keine				keine					

<sup>1</sup> Ergebnisse des Haushaltsvorjahres, sofern vorliegend.

<sup>2</sup> Angaben können auch in 1.000,00 € erfolgen.

<sup>3</sup> Bei Ortsgemeinden Stand der Verbindlichkeiten gegenüber der Verbandsgemeinde im Rahmen der Einheitskasse, bei Verbandsgemeinden nur den auf ihren Haushalt entfallenden Anteil.

## Anlagen zum Haushaltsplan der Ortsgemeinde Kurtscheid

2026

## Muster 26 zu § 93 Abs. 4 GemO

Übersicht über die Entwicklung der Jahresergebnisse			
lfd. Nr.	Ergebnis (gemäß § 2 Abs. 1 Nr. 23 GemHVO)	Jahr	Betrag in €
1	5. Haushaltsvorjahr (festgestelltes Jahresergebnis)	2021	-35.705,73
2	4. Haushaltsvorjahr (festgestelltes Jahresergebnis)	2022	152.473,57
3	3. Haushaltsvorjahr (Rechnungsergebnis)	2023	837.592,67
4	2. Haushaltsvorjahr (Rechnungsergebnis)	2024	151.312,78
5	1. Haushaltsvorjahr (Ansatz des Haushaltsvorjahres - einschl. Nachträge)	2025	-393.246,00
6	Jahresergebnis (Ansatz des Haushaltsjahres)	2026	64.005,00
7	<b>Zwischensumme</b>		<b>776.432,29</b>
8	1. Haushaltsfolgejahr (Planung)	2027	-21.755,00
9	2. Haushaltsfolgejahr (Planung)	2028	4.422,00
10	3. Haushaltsfolgejahr (Planung)	2029	-1.353,00
11	<b>Summe</b>	<b>X</b>	<b>757.746,29</b>

## Muster 27 zu § 93 Abs. 4 GemO

Übersicht über die Entwicklung der Finanzmittelüberschüsse und -fehlbeträge					
lfd. Nr.	Ergebnis	Jahr	Saldo i.S.d. § 3 Nr. 23 GemHVO (in €)		
				./. planmäßige Tilgung (in €)	= vorzutragende Beträge (in €)
1	aus Haushaltsvorjahren vorzutragende Beträge aus:	X	X		
2	5. Haushaltsvorjahr (festgestelltes Jahresergebnis)	2021	141.297,10	0,00	141.297,10
3	4. Haushaltsvorjahr (festgestelltes Jahresergebnis)	2022	189.013,59	0,00	189.013,59
4	3. Haushaltsvorjahr (festgestelltes Jahresergebnis)	2023	884.681,82	0,00	884.681,82
5	2. Haushaltsvorjahr (festgestelltes Jahresergebnis)	2024	370.294,08	0,00	370.294,08
6	1. Haushaltsvorjahr (Ansatz des Haushaltsvorjahres - einschl. Nachträge)	2025	-366.775,00	0,00	-366.775,00
7	Jahresergebnis (Ansatz des Haushaltsjahres)	2026	-331.792,00	0,00	-331.792,00
8	<b>vorzutragender Betrag</b>			0,00	<b>886.719,59</b>
9	geplanter Vortrag 1. Haushaltsfolgejahr (Planung)	2027	65.443,00	0,00	65.443,00
10	geplanter Vortrag 2. Haushaltsfolgejahr (Planung)	2028	86.822,00	0,00	86.822,00
11	geplanter Vortrag 3. Haushaltsfolgejahr (Planung)	2029	78.679,00	0,00	78.679,00
12	<b>Summe</b>	<b>X</b>	<b>X</b>	<b>X</b>	<b>1.117.663,59</b>

## Muster 28 (zu § 95 Abs. 3 GemO)

Übersicht über die Entwicklung des Eigenkapitals				
lfd. Nr.	Ergebnis (gemäß § 2 Abs. 1 Nr. 31 GemHVO)	Jahr	Betrag	nachrichtlich: aufgelaufenes Eigenkapital
			in €	
1	Eigenkapital zum 31.12. des dritten Haushaltsvorjahr	2023	837.830,17	7.303.996,99
2	+ Jahresergebnis des zweiten Haushaltsvorjahres	2024	151.312,78	7.455.309,77
3	+ Ansatz für Jahresergebnis des Haushaltsvorjahres	2025	-393.246,00	7.062.063,77
4	+ Ansatz für Jahresergebnis des Haushaltsjahres	2026	64.005,00	7.126.068,77
5	+ geplantes Jahresergebnis des Haushaltsfolgejahrs	2027	-21.755,00	7.104.313,77
6	+ geplantes Jahresergebnis des 2. Haushaltsfolgejahrs	2028	4.422,00	7.108.735,77
7	+ geplantes Jahresergebnis des 3. Haushaltsfolgejahrs	2029	-1.353,00	7.107.382,77

**Darstellung der Haushaltsansätze für Städte und Gemeinden**

	Jahres- ergebnis (Jahres- überschuss / Jahres- fehlbetrag)	Ausgleich Finanz- haushalt ("freie Finanzspitze")	bei KEF-RP- Teilnehmern: Mindest- Nettollüftung	bei KEF-RP- Teilnehmern: freie Finanzspitze unter Berücksichtigung der Mindest- Nettollüftung (KEF- RP)	Eigenkapital zum 31.12. des Vorvorjahres	ver- anschlagter Gesamtbetrag der Investitions- kredite	ver- anschlagtes Aufkommen der Grund- steuer B	Hebesatz der Grund- steuer B	Grundzahl der Grundsteuer B	ver- anschlagtes Aufkommen der Gewerbe- steuer	Hebesatz der Gewerbe- steuer	Grundzahl der Gewerbe- steuer	erforderliche Erhöhung des Hebe- satzes der Grundsteuer B sowie der Gewerbe- steuer jeweils in Prozent- punkten bei 20 Jahren
Haushalts- jahr	Posten E 23	Posten F 44				Posten F 35	Konto 4012		Spalte 7 / Spalte 8 x 100	Konto 4013		Spalte 10 / Spalte 11 x 100	(Spalte 6 ./. Spalte 4) / (Spalte 9 + Spalte 12) x 100 / 20
								in v. H.	Euro	Euro	in v. H.	Euro	in v. H.- Punkten
Spalte	1	2	3	4	5	6	7	8	9	10	11	12	13
2026	64.005,00	-331.792,00			7.455.309,77		210.200,00	630,00	33.365,08	990.000,00	400,00	247.500,00	0,00

## vorläufige Grundschulumlage 2026

Gemeinde	Umlagegrundlage	Umlage	Umlage Vorjahr	Differenz
Anhausen	1.846.482,00 €	116.395,00 €	114.011,00 €	2.384,00 €
Bonefeld	1.174.265,00 €	74.021,00 €	74.927,00 €	-906,00 €
Breitscheid		0,00 €	0,00 €	0,00 €
Datzeroth	323.978,00 €	20.422,00 €	21.192,00 €	-770,00 €
Ehlscheid	1.734.414,00 €	109.331,00 €	114.507,00 €	-5.176,00 €
Hardert	995.878,00 €	62.776,00 €	63.956,00 €	-1.180,00 €
Hausen	2.078.741,00 €	131.036,00 €	136.645,00 €	-5.609,00 €
Hümmerich	901.048,00 €	56.799,00 €	59.720,00 €	-2.921,00 €
Kurtscheid	2.354.451,00 €	148.416,00 €	129.363,00 €	19.053,00 €
Meinborn	635.275,00 €	40.045,00 €	41.837,00 €	-1.792,00 €
Melsbach		0,00 €	0,00 €	0,00 €
Niederbreitbach	1.682.573,00 €	106.063,00 €	111.724,00 €	-5.661,00 €
Oberhonnefeld-Gierend	2.831.223,00 €	178.470,00 €	79.817,00 €	98.653,00 €
Oberraden	1.243.788,00 €	78.404,00 €	77.898,00 €	506,00 €
Rengsdorf	6.301.864,00 €	397.247,00 €	307.499,00 €	89.748,00 €
Roßbach	1.661.166,00 €	104.714,00 €	109.805,00 €	-5.091,00 €
Rütscheid	919.915,00 €	57.988,00 €	60.940,00 €	-2.952,00 €
Straßenhaus	2.693.424,00 €	169.784,00 €	162.298,00 €	7.486,00 €
Thalhausen	1.684.727,00 €	106.199,00 €	57.405,00 €	48.794,00 €
Waldbreitbach	2.577.439,00 €	162.472,00 €	199.081,00 €	-36.609,00 €
<b>Summe</b>	<b>33.640.651,00 €</b>	<b>2.120.582,00 €</b>	<b>1.922.625,00 €</b>	

Umlagebedarf:	2.120.582,00 €
in %	6,30%

Vorjahr in %	6,68%
--------------	-------

**vorläufige Verbandsgemeindeumlage 2026**

Gemeinde	Umlagegrundlage	Umlage	Umlage Vorjahr	Differenz
Anhausen	1.846.482,00 €	528.833,00 €	488.835,82 €	39.997,18 €
Bonefeld	1.174.265,00 €	336.310,00 €	321.257,36 €	15.052,64 €
Breitscheid	2.907.204,00 €	832.624,00 €	790.655,12 €	41.968,88 €
Datzeroth	323.978,00 €	92.787,00 €	90.861,35 €	1.925,65 €
Ehlscheid	1.734.414,00 €	496.737,00 €	490.960,22 €	5.776,78 €
Hardert	995.878,00 €	285.220,00 €	274.218,62 €	11.001,38 €
Hausen	2.078.741,00 €	595.352,00 €	585.880,81 €	9.471,19 €
Hümmerich	901.048,00 €	258.060,00 €	256.053,76 €	2.006,24 €
Kurtscheid	2.354.451,00 €	674.315,00 €	554.656,91 €	119.658,09 €
Meinborn	635.275,00 €	181.943,00 €	179.380,52 €	2.562,48 €
Melsbach	2.527.463,00 €	723.866,00 €	650.820,79 €	73.045,21 €
Niederbreitbach	1.682.573,00 €	481.889,00 €	479.027,45 €	2.861,55 €
Oberhonnefeld-Gierend	2.831.223,00 €	810.863,00 €	342.223,23 €	468.639,77 €
Oberraden	1.243.788,00 €	356.221,00 €	333.995,35 €	22.225,65 €
Rengsdorf	6.301.864,00 €	1.804.856,00 €	1.318.429,37 €	486.426,63 €
Roßbach	1.661.166,00 €	475.758,00 €	470.801,54 €	4.956,46 €
Rüscheld	919.915,00 €	263.464,00 €	261.286,00 €	2.178,00 €
Straßenhaus	2.693.424,00 €	771.397,00 €	695.868,71 €	75.528,29 €
Thalhausen	1.684.727,00 €	482.506,00 €	246.130,44 €	236.375,56 €
Waldbreitbach	2.577.439,00 €	738.179,00 €	853.578,26 €	-115.399,26 €
<b>Summe</b>	<b>39.075.318,00 €</b>	<b>11.191.180,00 €</b>	<b>9.684.921,60 €</b>	

Umlagebedarf:	11.191.180,00 €
in %	28,64%

Vorjahr in %	28,64%
2024	28,70%
2023	22,70%
2022	20,36%

## vorläufige Kreisumlage 2026

Gemeinde	Einwohner	Umlagegrundlage	auf landes- durchschn. Steuerkraft	über Landes- durchschnitt	Kreisumlage 43%	zzgl. Progression gesamt	Kreisumlage gesamt
Anhausen	1417	1.846.482,00 €	2.010.793,85 €	-164.311,85 €	793.987,26 €	0,00 €	793.987,00 €
Bonefeld	946	1.174.265,00 €	1.342.421,30 €	-168.156,30 €	504.933,95 €	0,00 €	504.934,00 €
Breitscheid	2276	2.907.204,00 €	3.229.757,80 €	-322.553,80 €	1.250.097,72 €	0,00 €	1.250.098,00 €
Datzeroth	296	323.978,00 €	420.038,80 €	-96.060,80 €	139.310,54 €	0,00 €	139.311,00 €
Ehlscheid	1571	1.734.414,00 €	2.229.327,55 €	-494.913,55 €	745.798,02 €	0,00 €	745.798,00 €
Hardert	854	995.878,00 €	1.211.868,70 €	-215.990,70 €	428.227,54 €	0,00 €	428.228,00 €
Hausen	1861	2.078.741,00 €	2.640.852,05 €	-562.111,05 €	893.858,63 €	0,00 €	893.859,00 €
Hümmerich	820	901.048,00 €	1.163.621,00 €	-262.573,00 €	387.450,64 €	0,00 €	387.451,00 €
Kurtscheid	1035	2.354.451,00 €	1.468.716,75 €	885.734,25 €	1.012.413,93 €	82.730,73 €	1.095.145,00 €
Meinborn	577	635.275,00 €	818.791,85 €	-183.516,85 €	273.168,25 €	0,00 €	273.168,00 €
Melsbach	2040	2.527.463,00 €	2.894.862,00 €	-367.399,00 €	1.086.809,09 €	0,00 €	1.086.809,00 €
Niederbreitbach	1527	1.682.573,00 €	2.166.889,35 €	-484.316,35 €	723.506,39 €	0,00 €	723.506,00 €
Oberhonnefeld-Gierend	1076	2.831.223,00 €	1.526.897,80 €	1.304.325,20 €	1.217.425,89 €	139.602,65 €	1.357.029,00 €
Oberraden	662	1.243.788,00 €	939.411,10 €	304.376,90 €	534.828,84 €	26.256,54 €	561.085,00 €
Rengsdorf	3073	6.301.864,00 €	4.360.740,65 €	1.941.123,35 €	2.709.801,52 €	149.389,29 €	2.859.191,00 €
Roßbach	1482	1.661.166,00 €	2.103.032,10 €	-441.866,10 €	714.301,38 €	0,00 €	714.301,00 €
Rüscheld	836	919.915,00 €	1.186.325,80 €	-266.410,80 €	395.563,45 €	0,00 €	395.563,00 €
Straßenhaus	2093	2.693.424,00 €	2.970.071,65 €	-276.647,65 €	1.158.172,32 €	0,00 €	1.158.172,00 €
Thalhausen	781	1.684.727,00 €	1.108.278,05 €	576.448,95 €	724.432,61 €	49.582,37 €	774.015,00 €
Waldbreitbach	1983	2.577.439,00 €	2.813.976,15 €	-236.537,15 €	1.108.298,77 €	0,00 €	1.108.299,00 €
VG	27206	298.242,00 €	38.606.674,30 €	-38.308.432,30 €	128.244,06 €	0,00 €	128.244,00 €
<b>Summe</b>		<b>39.373.560,00 €</b>			<b>16.930.630,80 €</b>	<b>447.561,58 €</b>	<b>17.378.193,00 €</b>

Hebesatz in %:  
landesdurchschnittliche Steuerkraft:

43% zuzüglich Progression  
1.419,05 €

[illegible]



# Übersicht über die Verpflichtungsermächtigungen gem. § 1 Abs. 1 Nr. 4 GemHVO

Ortsgemeinde Kurtscheid

2026

Verpflichtungsermächtigungen im Haushaltsplan des Jahres 2026	Vorraussichtlich fällige Auszahlungen			
	Planung HH-Jahr 2026	Planung HH-Jahr 2027	Planung HH-Jahr 2028	Planung HH-Jahr 2029
	Euro	Euro	Euro	Euro
<b>2027</b>	0,00	0,00	0,00	0,00
<b>2028</b>	0,00	0,00	0,00	0,00
<b>2029</b>	0,00	0,00	0,00	0,00
<b>Summe</b>	<b>0,00</b>	<b>0,00</b>	<b>0,00</b>	<b>0,00</b>
Vorgesehene Kreditaufnahmen	0,00	0,00	0,00	0,00
davon				
Vorgesehene Kreditaufnahmen der Verpflichtungsermächtigungen des Haushaltsjahres	0,00	0,00	0,00	0,00

**Übersicht über den voraussichtlichen Stand der  
Verbindlichkeiten zum Ende des Haushaltsjahres  
gem. § 1 Abs. 1 Nr. 5 GemHVO**

**Ortsgemeinde Kurtscheid**

**2026**

	<b>Art</b>	Voraussichtlicher Stand zu Beginn des HH-Jahres	Voraussichtlicher Stand zum Ende des HH-Jahres
		Euro	Euro
1	Anleihen	0,00	0,00
2	Verbindlichkeiten aus Kreditaufnahmen	0,00	0,00
2.1	Verbindlichkeiten aus Kreditaufnahmen für Investitionen	0,00	0,00
2.2	Verbindlichkeiten aus Kreditaufnahmen zur Liquiditätssicherung	0,00	0,00
	<b>Summe</b>	0,00	0,00
3	Verbindlichkeiten aus Vorgängen, die Kreditaufnahmen wirtschaftlich gleichkommen	0,00	0,00
4	Erhaltene Anzahlungen auf Bestellungen	0,00	0,00
5	Verbindlichkeiten aus Lieferungen und Leistungen	4.527,00	0,00
6	Verbindlichkeiten aus Transferleistungen	0,00	0,00
7	Verbindlichkeiten gegenüber verbundenen Unternehmen	0,00	0,00
8	Verbindlichkeiten gegenüber Unternehmen mit denen ein Beteiligungsverhältnis besteht	0,00	0,00
9	Verbindlichkeiten gegenüber Sondermögen	0,00	0,00
10	Verbindlichkeiten gegenüber dem öffentlichen Bereich	1.166,00	0,00
11	Sonstige Verbindlichkeiten	81.664,00	0,00
	<b>Summe</b>	87.357,00	0,00
	<b>Gesamtsumme</b>	<b>87.357,00</b>	<b>0,00</b>

Einwohnerzahlen ab 2007 (nur Hauptwohnsitz) Stand je 30.06. eines Jahres VG Rengsdorf-Waldbreitbach

Ortsgemeinde	2007	2008	2009	2010	2011	2012	2013	2014	2015	2016	2017	2018	2019	2020	2021	2022	2023	2024	2025
Anhausen	1.354	1.359	1.379	1.345	1.341	1.341	1.348	1.357	1.371	1.370	1.370	1.375	1.353	1.360	1.373	1.423	1.399	1.400	1.417
Bonefeld	966	963	956	953	959	965	972	969	961	964	953	970	968	969	955	942	962	968	946
Ehlscheid	1.253	1.265	1.244	1.255	1.305	1.330	1.331	1.353	1.383	1.445	1.490	1.512	1.526	1.550	1.554	1.592	1.583	1.578	1.571
Hardert	854	845	832	823	809	791	782	812	817	843	833	832	862	853	860	846	857	840	854
Hümmereich	776	794	791	777	775	777	757	745	769	762	751	743	763	749	767	805	808	829	820
Kurtscheid	1.012	1.022	991	971	947	954	947	935	946	961	966	961	954	977	996	983	1.014	1.039	1.035
Meinborn	493	491	505	501	509	497	499	516	526	533	493	517	522	514	514	544	557	567	577
Melsbach	2.116	2.090	2.081	2.049	2.020	2.020	2.017	2.031	2.008	2.002	2.013	2.016	2.055	2.054	2.056	2.043	2.024	2.026	2.040
Oberh.-Gierend	983	957	1.002	1.012	1.017	1.008	1.007	1.053	1.057	1.116	1.075	1.060	1.054	1.048	1.073	1.074	1.051	1.045	1.076
Oberraden	630	632	634	630	642	641	619	615	638	667	654	652	653	653	674	691	683	680	662
Rengsdorf	2.662	2.627	2.638	2.649	2.687	2.657	2.642	2.681	2.712	2.753	2.804	2.824	2.834	2.866	2.864	2.913	2.959	2.992	3.073
Rüschede	794	790	774	776	767	763	770	754	778	777	782	791	800	824	819	839	849	852	836
Straßenhaus	1.926	1.883	1.865	1.916	1.883	1.893	1.883	1.880	1.894	1.914	1.935	1.927	1.962	1.933	1.958	2.016	2.036	2.083	2093
Thalhausen	743	748	742	743	756	747	722	722	732	748	731	731	747	750	787	816	783	765	781
Breitscheid	2.221	2.191	2.175	2.192	2.150	2.136	2.116	2.096	2.096	2.100	2181	2178	2.183	2.184	2.216	2.243	2.278	2.296	2276
Datzeroth	246	248	251	236	242	232	239	237	240	252	249	249	250	246	279	306	305	300	296
Hausen/Wied	1.929	1.935	1.927	1.904	1.923	1.882	1.860	1.870	1.839	1.885	1881	1861	1.858	1.847	1.830	1.881	1.907	1.867	1.861
Niederbreitbach	1.564	1.560	1.556	1.590	1.582	1.572	1.558	1.561	1.557	1.594	1587	1591	1.558	1.559	1.574	1.588	1.560	1.551	1.527
Roßbach	1.532	1.549	1.553	1.526	1.515	1.478	1.464	1.453	1.453	1.470	1431	1451	1.457	1.453	1.461	1.476	1.475	1.479	1.482
Waldbreitbach	2.011	1.977	1.935	1.928	1.925	1.930	1.911	1.862	1.865	1.882	1889	1870	1.898	1.884	1.936	1.959	1.947	1.977	1.983
VG insgesamt	26.065	25.926	25.831	25.776	25.754	25.614	25.444	25.502	25.642	26.038	26.068	26.111	26.257	26.273	26.546	26.980	27.037	27.134	27.206