



Jahresabschluss
der Ortsgemeinde
Hümmerich
für das
Haushaltsjahr 2022

I	Ergebnisrechnung	§ 44
II	Finanzrechnung	§ 45
III	Teilrechnungen	§ 46
IV	Bilanzen	§ 47
V	Anhang	§ 48
	§ 48 Abs .1 Erläuterungen von Abweichungen von über 10.000,-€ in	
	a. der Ergebnisrechnung (§ 44 Abs. 3 und 4)	
	b. der Finanzrechnung (§ 45 Abs. 3 und 4 / § 46 Abs. 3)	
	c. in den Bilanzposten (§ 47 Abs. 2)	
	§ 48 Abs. 2	
	Ziffer	
	1. Bilanzierungs- und Bewertungsmethoden	
	2. Abweichungen von den v.g. Bilanzierungs- und Bewertungsmethoden	
	6. Rückstellung für unterlassene Instandhaltung	
	7. Belastungen von Grundstücken und Gebäuden (Grundbuch)	
	9. Leasingverträge und kreditähnliche Rechtsgeschäfte	
	10. Haftungsverhältnisse/Bürgschaften	
	14. nicht abgerechnete Ausbau- und Erschließungsbeiträge	
	18. Abweichungen von der linearen Abschreibung	
	19. Veränderungen der urspr. Abschreibungsdauer	
	22. Zahl Mitarbeiter (Stellenplan)	
	23. Mitglieder des Gemeinderates	
	Aufteilung von Vermögensgegenständen auf mehrere Bilanzposten	
VI	Rechenschaftsbericht	§ 49
	Verlauf der Haushaltswirtschaft	
	Lage der Gemeinde	
	Analyse der Haushaltswirtschaft	
	Vorgänge nach Jahresabschluss	
	Chancen und Risiken der künftigen Entwicklung der Gemeinde	
VII	Anlagenübersicht	§ 50
	Abweichungen wegen unterlassener Instandhaltung und Altlastenbeseitigung	
VIII	Forderungsübersicht	§ 51
	Gliederung nach Bilanz	
IX	Verbindlichkeitenübersicht	§ 52
	Gliederung nach Bilanz	
	Schuldenübersicht	
X	Fortgeltende Haushaltsermächtigungen	§ 53
	1. Aufwandsermächtigungen	
	2. Auszahlungsermächtigungen und	
	3. Kreditermächtigungen	

Ergebnisrechnung 2022

Ifd. Nr.	Ertrags- und Aufwandsarten	Ergebnis 2021	Ansatz 2022	Ergebnis 2022	Abweichung (Ergebnis-Ansatz) 2022	Ergebnisveränderung gegenüber 2021
		in EUR				
		1	2	3	4	5
E1	+ Steuern und ähnliche Abgaben	620.911,21	542.200,00	660.751,35	118.551,35	39.840,14
40110000	Grundsteuer A	1.121,10	1.200,00	1.113,66	-86,34	-7,44
40120000	Grundsteuer B	88.440,67	86.000,00	88.816,54	2.816,54	375,87
40130000	Gewerbesteuer	84.539,17	60.000,00	107.569,88	47.569,88	23.030,71
40210000	Gemeindeanteil an der Einkommensteuer	393.407,39	345.000,00	408.413,09	63.413,09	15.005,70
40220000	Gemeindeanteil an der Umsatzsteuer	9.012,20	8.000,00	8.252,56	252,56	-759,64
40330000	Hundesteuer	4.521,00	4.500,00	4.869,50	369,50	348,50
40521000	Ausgleichsleistungen aus den Umsatzsteuermehreinnahmen des Landes gem. § 28 LFAG	39.869,68	37.500,00	41.716,12	4.216,12	1.846,44
E2	+ Zuwendungen, allgemeine Umlagen und sonstige Transfererträge	268.769,03	182.650,00	149.259,74	-33.390,26	-119.509,29
41111000	Schlüsselzuweisung A	126.483,00	127.310,00	128.395,00	1.085,00	1.912,00
41320000	vom Land	3.147,00	0,00	0,00	0,00	-3.147,00
41441000	vom Bund	0,00	0,00	1.350,00	1.350,00	1.350,00
41442000	vom Land	123.698,00	40.000,00	3.561,00	-36.439,00	-120.137,00
41446000	von Sparkassen	132,56	130,00	131,58	1,58	-0,98
41459000	vom sonstigen privaten Bereich	103,96	0,00	617,62	617,62	513,66
41510000	Sonderposten aus Zuwendungen	15.204,51	15.210,00	15.204,54	-5,46	0,03
E4	+ Öffentlich-rechtliche Leistungsentgelte	9.621,96	10.170,00	11.326,96	1.156,96	1.705,00
43120000	Gebühren für die Erteilung von Bescheiden (u.a. Genehmigungen, Ablehnungen, Untersagungen)	420,00	100,00	330,00	230,00	-90,00
43210000	Entgelte für die Benutzung von öffentlichen Einrichtungen und für wirtschaftliche Dienstleistungen	1.380,00	2.250,00	3.175,00	925,00	1.795,00
43700000	Erträge aus der Auflösung von Sonderposten für Beiträge und ähnlichen Entgelte	7.821,96	7.820,00	7.821,96	1,96	0,00
E5	+ Privatrechtliche Leistungsentgelte	83.974,10	35.530,00	55.189,30	19.659,30	-28.784,80
44110000	Erträge aus Verkäufen von Vorräten	74.975,35	26.130,00	45.434,49	19.304,49	-29.540,86
44120000	Mieten und Pachten	1.971,77	2.400,00	3.387,22	987,22	1.415,45
44180000	Entgelte Photovoltaik	7.026,98	7.000,00	6.367,59	-632,41	-659,39
E6	+ Kostenerstattungen und Kostenumlagen	3.075,03	2.000,00	2.907,96	907,96	-167,07
44242000	vom Land	1.430,00	0,00	111,71	111,71	-1.318,29
44250000	vom privaten Bereich	1.645,03	2.000,00	2.796,25	796,25	1.151,22
E7	+ Sonstige laufende Erträge	147.730,48	18.500,00	6.279,27	-12.220,73	-141.451,21
45120000	Bestandsveränderungen an fertigen Erzeugnissen	32.362,00	0,00	-13.121,00	-13.121,00	-45.483,00
46112000	Erträge aus der Veräußerung von Grundstücken und Gebäuden	85.827,10	0,00	1.403,10	1.403,10	-84.424,00
46250000	Konzessionsabgaben	18.504,40	18.500,00	15.808,17	-2.691,83	-2.696,23
46400000	Sonstige Steuererstattungen	6.559,83	0,00	0,00	0,00	-6.559,83
46614000	Erträge aus der Auflösung von Rückstellungen	1.346,00	0,00	1.341,00	1.341,00	-5,00
46630000	Erträge für Pensionsrückstellungen der Ortsgemeinden	3.131,15	0,00	848,00	848,00	-2.283,15
E8	Summe der laufenden Erträge aus Verwaltungstätigkeit	1.134.081,81	791.050,00	885.714,58	94.664,58	-248.367,23
E9	- Personal- und Versorgungsaufwendungen	49.137,97	47.850,00	54.344,17	6.494,17	5.206,20
50110000	Bürgermeister	11.304,60	12.500,00	11.299,40	-1.200,60	-5,20
50120000	Beigeordnete	418,12	1.000,00	418,12	-581,88	0,00
50140000	Rats- und Ausschussmitglieder	190,00	600,00	380,00	-220,00	190,00
50221000	Vergütungen	13.435,75	14.530,00	13.733,95	-796,05	298,20
50299000	Dienstbezüge und dergleichen / Sonstige	6.664,35	9.000,00	5.255,93	-3.744,07	-1.408,42
50320000	Beiträge zur Versorgungskasse Arbeitnehmer	194,18	200,00	198,51	-1,49	4,33
50410000	Beamte (u.a. Nachversicherung)	736,44	1.350,00	740,88	-609,12	4,44
50420000	Beiträge zur gesetzlichen Sozialversicherung Arbeitnehmer	2.561,30	2.820,00	2.625,38	-194,62	64,08
50490000	Beiträge zur gesetzlichen Sozialversicherung	46,79	0,00	46,63	46,63	-0,16
50711000	Pensionsrückstellungen	2.701,44	0,00	1.802,85	1.802,85	-898,59
50791000	Ehrensoldrückstellungen	5.053,00	0,00	7.951,00	7.951,00	2.898,00
50820000	Arbeitnehmer	0,00	0,00	4.059,52	4.059,52	4.059,52
51130000	ehrenamtlich Tätige	5.832,00	5.850,00	5.832,00	-18,00	0,00

Ergebnisrechnung 2022

lfd. Nr.	Ertrags- und Aufwandsarten	Ergebnis 2021	Ansatz 2022	Ergebnis 2022	Abweichung (Ergebnis-Ansatz) 2022	Ergebnisveränderung gegenüber 2021
		in EUR				
		1	2	3	4	5
E10	- Aufwendungen für Sach- und Dienstleistungen	192.620,39	131.760,00	100.032,98	-31.727,02	-92.587,41
52201000	Heizung	761,84	1.600,00	570,48	-1.029,52	-191,36
52202000	Strom	3.978,50	6.400,00	3.405,75	-2.994,25	-572,75
52203000	Wasser / Abwasser	19.985,27	20.930,00	20.074,35	-855,65	89,08
52205000	Sonstige Bewirtschaftungskosten	1.165,92	500,00	748,51	248,51	-417,41
52206000	Abfallbeseitigung	675,00	680,00	777,00	97,00	102,00
52209000	Ausgaben für Winterdienst	575,00	1.500,00	270,00	-1.230,00	-305,00
52310000	Unterhaltung der Grundstücke, Außenanlagen, Gebäude und Gebäudeeinrichtungen	864,95	3.900,00	1.340,71	-2.559,29	475,76
52320000	Bewirtschaftung der Grundstücke, Außenanlagen, Gebäude und Gebäudeeinrichtungen	518,66	1.100,00	390,51	-709,49	-128,15
52338000	Straßen, Wege, Plätze und Verkehrslenkungsanlagen	21.899,56	14.000,00	7.057,75	-6.942,25	-14.841,81
52339000	Unterhaltung der Straßenbeleuchtung	1.898,09	10.100,00	1.828,56	-8.271,44	-69,53
52351000	Wartungs- und Instandsetzungskosten	712,22	500,00	340,44	-159,56	-371,78
52352000	Betriebs- und Schmierstoffe	1.118,77	1.200,00	985,62	-214,38	-133,15
52370000	Unterhaltung der Betriebs- und Geschäftsausstattung	706,60	900,00	2.295,01	1.395,01	1.588,41
52380000	Geringwertige Geräte, Ausstattungs-, Ausrüstungs- und sonstige Gebrauchsgegenstände	3.438,89	6.650,00	1.922,48	-4.727,52	-1.516,41
52420000	Getränke- und Verzehrkosten (u.a. Schulen, KiTas, Gremien)	310,90	300,00	170,42	-129,58	-140,48
52490000	Aufwendungen für Sachleistungen -betr. Aufwand-	18.855,19	33.000,00	10.472,34	-22.527,66	-8.382,85
52920000	sonstige Aufwendungen für Dienstleistungen	98.615,03	3.500,00	37.817,30	34.317,30	-60.797,73
52921000	Erstattung Waldarbeiterlöhne an Forstzweckverband	16.540,00	25.000,00	9.565,75	-15.434,25	-6.974,25
E11	- Abschreibungen	54.760,43	54.080,00	54.298,76	218,76	-461,67
53230000	gezahlte Investitionszuschüsse als Nutzungsberechtigter	19.565,28	19.130,00	19.126,43	-3,57	-438,85
53300000	Abschreibungen auf unbebaute Grundstücke und grundstücksgleiche Rechte	1.204,03	1.210,00	1.204,02	-5,98	-0,01
53490000	mit sonstigen Gebäuden	8.933,14	8.940,00	9.100,30	160,30	167,16
53580000	Straßen, Wege, Plätze und Verkehrslenkungsanlagen	17.210,22	17.220,00	17.210,20	-9,80	-0,02
53590000	sonstige Bauten des Infrastrukturvermögens	91,91	100,00	91,91	-8,09	0,00
53810000	Fahrzeuge	319,92	320,00	319,93	-0,07	0,01
53820000	Maschinen und technische Anlagen	4.151,51	3.660,00	4.151,52	491,52	0,01
53830000	Betriebsvorrichtungen	1.468,81	1.960,00	1.468,83	-491,17	0,02
53850000	Betriebs- und Geschäftsausstattung	1.815,61	1.540,00	1.625,62	85,62	-189,99
E12	- Zuwendungen, Umlagen und sonstige Transferaufwendungen	592.593,51	587.120,00	598.414,64	11.294,64	5.821,13
54143000	an Gemeinden und Gemeindeverbände	71.337,99	60.430,00	66.174,86	5.744,86	-5.163,13
54144000	an Zweckverbände	64.040,00	67.670,00	67.663,00	-7,00	3.623,00
54150000	an den privaten Bereich	5.360,00	630,00	360,00	-270,00	-5.000,00
54310000	Gewerbesteuerumlage	7.467,52	5.800,00	10.959,78	5.159,78	3.492,26
54421000	Landkreise	294.706,00	307.140,00	307.809,00	669,00	13.103,00
54423000	Verbandsgemeinden	149.682,00	145.450,00	145.448,00	-2,00	-4.234,00
E14	- Sonstige laufende Aufwendungen	22.737,33	23.400,00	16.986,65	-6.413,35	-5.750,68
56120000	Aufwendungen für Aus- und Fortbildung, Umschulung	561,61	950,00	302,29	-647,71	-259,32
56140000	Aufwendungen für allgemeine Betreuung der Bediensteten	0,00	200,00	0,00	-200,00	0,00
56150000	Aufwendungen für Dienst- und Schutzkleidung, persönliche Ausrüstungsgegenstände	0,00	100,00	0,00	-100,00	0,00
56210000	Mieten, Pachten und Erbbauzinsen	495,19	510,00	495,91	-14,09	0,72
56253000	Gerichts-, Anwalts-, Notar-, Gerichtsvollzieherkosten usw.	0,00	0,00	505,03	505,03	505,03
56255000	Aufwendungen für die Erstellung von Bebauungs- und Flächennutzungsplänen	3.924,90	5.000,00	1.772,42	-3.227,58	-2.152,48
56310000	Büromaterial	0,00	100,00	58,39	-41,61	58,39
56329000	Sonstige Geschäftsausgaben	1.374,91	3.910,00	2.258,45	-1.651,55	883,54

Ergebnisrechnung 2022

lfd. Nr.	Ertrags- und Aufwandsarten	Ergebnis 2021	Ansatz 2022	Ergebnis 2022	Abweichung (Ergebnis-Ansatz) 2022	Ergebnisveränderung gegenüber 2021
		in EUR				
		1	2	3	4	5
56331000	Porto	0,00	50,00	0,00	-50,00	0,00
56341000	Fernmeldegebühren	771,39	760,00	697,20	-62,80	-74,19
56346000	Rundfunk- und Fernsehgebühren	251,40	250,00	256,33	6,33	4,93
56360000	Öffentlichkeitsarbeit	442,68	1.000,00	1.091,25	91,25	648,57
56411000	Gebäudeversicherungen	751,69	810,00	773,11	-36,89	21,42
56412000	Kfz-Versicherungen	313,67	320,00	313,67	-6,33	0,00
56413000	Haftpflichtversicherungen	1.596,41	1.700,00	1.688,80	-11,20	92,39
56414000	Unfallversicherungen	548,54	550,00	553,23	3,23	4,69
56416000	Umlagen an Schadensausgleichskassen	2.942,07	2.950,00	2.827,35	-122,65	-114,72
56419000	Sonstige Versicherungen	392,29	400,00	392,29	-7,71	0,00
56430000	Sonstige Beiträge	1.148,01	1.200,00	1.193,11	-6,89	45,10
56512000	Sachanlagen	2.793,32	0,00	0,00	0,00	-2.793,32
56552000	Pauschalwertberichtigung	0,00	0,00	226,05	226,05	226,05
56810000	Grundsteuer	582,72	590,00	400,58	-189,42	-182,14
56890000	sonstige betriebliche Steueraufwendungen	3.136,03	0,00	84,24	84,24	-3.051,79
56920000	Verfüungsmittel	180,00	250,00	5,00	-245,00	-175,00
56930000	Repräsentationen	0,00	300,00	0,00	-300,00	0,00
56950000	Ehrengaben	215,50	700,00	245,00	-455,00	29,50
56990000	Sonstige lfd. Aufwendungen	315,00	800,00	846,95	46,95	531,95
E15	Summe der laufenden Aufwendungen aus Verwaltungstätigkeit	911.849,63	844.210,00	824.077,20	-20.132,80	-87.772,43
E16	Laufendes Ergebnis aus Verwaltungstätigkeit	222.232,18	-53.160,00	61.637,38	114.797,38	-160.594,80
E17	+ Zinserträge und sonstige Finanzerträge	1.035,10	0,00	384,10	384,10	-651,00
47200000	Zinsen aus Stundungen und Verrentungen	675,00	0,00	275,00	275,00	-400,00
47920000	Vollverzinsung aus Gewerbesteuer (§ 233a AO)	159,00	0,00	-92,00	-92,00	-251,00
47990000	Sonstige	201,10	0,00	201,10	201,10	0,00
E18	- Zinsaufwendungen und sonstige Finanzaufwendungen	5.753,58	0,00	11.490,15	11.490,15	5.736,57
57430000	an Gemeinden und Gemeindeverbände	5.753,58	0,00	11.363,15	11.363,15	5.609,57
57910000	aus der Vollverzinsung der Gewerbesteuer (§ 233a AO)	0,00	0,00	127,00	127,00	127,00
E19	Saldo der Zins- und sonstigen Finanzerträge und -aufwendungen	-4.718,48	0,00	-11.106,05	-11.106,05	-6.387,57
E20	Ordentliches Ergebnis	217.513,70	-53.160,00	50.531,33	103.691,33	-166.982,37
E21	Außerordentliches Ergebnis	0,00	0,00	0,00	0,00	0,00
E22	Saldo aus internen Leistungsbeziehungen	0,00	0,00	0,00	0,00	0,00
E23	Jahresergebnis (Jahresüberschuss/Jahresfehlbetrag)	217.513,70	-53.160,00	50.531,33	103.691,33	-166.982,37

Finanzrechnung 2022

Ifd. Nr.	Einzahlungs- und Auszahlungsarten	Ergebnis 2021	Ansatz 2022	Ergebnis 2022	Ab- weichung (Ergebnis- Ansatz) 2022	Ergebnis- veränderung gegenüber 2021					
							in EUR				
							1	2	3	4	5
F1	+ Steuern und ähnliche Abgaben	602.881,84	542.200,00	673.681,37	131.481,37	70.799,53					
60110000	Grundsteuer A	1.388,91	1.200,00	1.148,64	-51,36	-240,27					
60120000	Grundsteuer B	87.403,86	86.000,00	88.637,98	2.637,98	1.234,12					
60130000	Gewerbesteuer	77.875,72	60.000,00	114.294,79	54.294,79	36.419,07					
60210000	Gemeindeanteil an der Einkommensteuer	382.321,18	345.000,00	412.759,47	67.759,47	30.438,29					
60220000	Gemeindeanteil an der Umsatzsteuer	8.901,24	8.000,00	8.266,79	266,79	-634,45					
60330000	Hundesteuer	4.584,00	4.500,00	4.881,50	381,50	297,50					
60521000	Familienleistungsausgleich	40.406,93	37.500,00	43.692,20	6.192,20	3.285,27					
F2	+ Zuwendungen, allgemeine Umlagen und sonstige Transfereinzahlungen	245.212,52	167.440,00	151.733,88	-15.706,12	-93.478,64					
61111000	Schlüsselzuweisung A	126.483,00	127.310,00	128.395,00	1.085,00	1.912,00					
61320000	vom Land	-1.805,00	0,00	0,00	0,00	1.805,00					
61441000	vom Bund	16.200,00	0,00	0,00	0,00	-16.200,00					
61442000	vom Land	104.098,00	40.000,00	23.161,00	-16.839,00	-80.937,00					
61446000	von Sparkassen	132,56	130,00	131,58	1,58	-0,98					
61459000	vom sonstigen privaten Bereich	103,96	0,00	46,30	46,30	-57,66					
F4	+ Öffentlich-rechtliche Leitungsentgelte	1.730,00	2.350,00	2.965,00	615,00	1.235,00					
63120000	Gebühren für die Erteilung von Bescheiden (u.a. Genehmigungen, Ablehnungen, Untersagungen)	420,00	100,00	330,00	230,00	-90,00					
63210000	Entgelte für die Benutzung von öffentlichen Einrichtungen und für wirtschaftliche Dienstleistungen	1.310,00	2.250,00	2.635,00	385,00	1.325,00					
F5	+ Privatrechtliche Leistungsentgelte	91.278,24	35.530,00	53.656,21	18.126,21	-37.622,03					
64110000	Einzahlungen aus Verkäufen von Vorräten	81.989,12	26.130,00	44.308,19	18.178,19	-37.680,93					
64120000	Mieten und Pachten	2.262,14	2.400,00	2.980,43	580,43	718,29					
64190000	Privatrechtliche Leistungsentgelte / Photovoltaik	7.026,98	7.000,00	6.367,59	-632,41	-659,39					
F6	+ Kostenerstattungen und Kostenumlagen	3.065,88	2.000,00	2.637,23	637,23	-428,65					
64242000	vom Land	1.430,00	0,00	111,71	111,71	-1.318,29					
64290000	von Sonstigen	1.635,88	2.000,00	2.525,52	525,52	889,64					
F7	+ Sonstige laufende Einzahlungen	19.666,02	18.500,00	21.071,93	2.571,93	1.405,91					
66250000	Konzessionsabgaben	18.504,40	18.500,00	15.673,72	-2.826,28	-2.830,68					
66400000	Sonstige Steuererstattungen	1.161,62	0,00	5.398,21	5.398,21	4.236,59					
F8	Summe der laufenden Einzahlungen aus Verwaltungstätigkeit	963.834,50	768.020,00	905.745,62	137.725,62	-58.088,88					
F9	- Personal- und Versorgungsauszahlungen	41.383,53	47.850,00	40.533,93	-7.316,07	-849,60					
70110000	Bürgermeister	11.304,60	12.500,00	11.299,40	-1.200,60	-5,20					
70120000	Beigeordnete	418,12	1.000,00	418,12	-581,88	0,00					
70140000	Rats- und Ausschussmitglieder	190,00	600,00	380,00	-220,00	190,00					
70211000	Dienstbezüge	0,00	0,00	3,13	3,13	3,13					
70221000	Vergütungen	13.435,75	14.530,00	13.733,95	-796,05	298,20					
70299000	Sonstige Dienstbezüge / geringfügig Beschäftigte	6.664,35	9.000,00	5.255,93	-3.744,07	-1.408,42					
70320000	Beiträge zu Versorgungskassen Arbeitnehmer	194,18	200,00	198,51	-1,49	4,33					
70410000	Beiträge zur gesetzlichen Sozialversicherung Beamte (u.a. Nachversicherung)	736,44	1.350,00	740,88	-609,12	4,44					
70420000	Beiträge zur gesetzlichen Sozialversicherung Arbeitnehmer	2.561,30	2.820,00	2.625,38	-194,62	64,08					
70490000	Beiträge zur gesetzlichen Sozialversicherung Sonstige	46,79	0,00	46,63	46,63	-0,16					
71130000	ehrenamtlich Tätige	5.832,00	5.850,00	5.832,00	-18,00	0,00					
F10	- Auszahlungen für Sach- und Dienstleistungen	189.846,78	131.760,00	100.534,98	-31.225,02	-89.311,80					
72201000	Heizung	608,79	1.600,00	484,29	-1.115,71	-124,50					
72202000	Strom	3.626,07	6.400,00	3.608,41	-2.791,59	-17,66					
72203000	Wasser / Abwasser	19.985,27	20.930,00	20.004,35	-925,65	19,08					
72205000	Sonstige Bewirtschaftungskosten	1.165,92	500,00	662,16	162,16	-503,76					
72206000	Abfallbeseitigung	675,00	680,00	777,00	97,00	102,00					
72209000	Auszahlungen für Winterdienst	575,00	1.500,00	270,00	-1.230,00	-305,00					
72310000	Unterhaltung der Grundstücke, Außenanlagen, Gebäude und Gebäudeeinrichtungen	673,74	3.900,00	1.118,67	-2.781,33	444,93					

Finanzrechnung 2022

Ifd. Nr.	Einzahlungs- und Auszahlungsarten	Ergebnis 2021	Ansatz 2022	Ergebnis 2022	Abweichung (Ergebnis-Ansatz) 2022	Ergebnisveränderung gegenüber 2021
		in EUR				
		1	2	3		
72320000	Bewirtschaftung der Grundstücke, Außenanlagen, Gebäude und Gebäudeeinrichtungen	71,40	1.100,00	447,26	-652,74	375,86
72338000	Straßen, Wege, Plätze und Verkehrslenkungsanlagen	21.257,56	14.000,00	6.653,75	-7.346,25	-14.603,81
72339000	Unterhaltung des Infrastrukturvermögens / Straßenbeleuchtung	1.126,14	10.100,00	2.600,51	-7.499,49	1.474,37
72351000	Wartungs- und Instandsetzungskosten	678,38	500,00	374,28	-125,72	-304,10
72352000	Betriebs- und Schmierstoffe	1.118,77	1.200,00	985,62	-214,38	-133,15
72370000	Unterhaltung der Betriebs- und Geschäftsausstattung	706,60	900,00	2.295,01	1.395,01	1.588,41
72380000	Geringwertige Geräte, Ausstattungs-, Ausrüstungs- und sonstige Gebrauchsgegenstände	3.567,92	6.650,00	1.916,96	-4.733,04	-1.650,96
72420000	Getränke und Verzehrkosten	0,00	300,00	481,32	181,32	481,32
72490000	sonstige Auszahlungen für Sachleistungen	18.855,19	33.000,00	10.472,34	-22.527,66	-8.382,85
72920000	Sonstige Auszahlungen für Dienstleistungen	115.155,03	28.500,00	47.383,05	18.883,05	-67.771,98
F12	- Zuwendungen, Umlagen und sonstige Transferauszahlungen	593.867,03	587.120,00	600.427,58	13.307,58	6.560,55
74143000	an die Gemeinden und Gemeindeverbände	71.337,99	60.430,00	66.174,86	5.744,86	-5.163,13
74144000	an Zweckverbände	64.040,00	67.670,00	67.663,00	-7,00	3.623,00
74190000	Zuweisungen und Zuschüsse an Sonstige	5.360,00	630,00	360,00	-270,00	-5.000,00
74310000	Gewerbesteuerumlage	8.741,04	5.800,00	12.972,72	7.172,72	4.231,68
74421000	Landkreise	294.706,00	307.140,00	307.809,00	669,00	13.103,00
74423000	Verbandsgemeinden	149.682,00	145.450,00	145.448,00	-2,00	-4.234,00
F14	- Sonstige laufende Auszahlungen	17.421,77	23.400,00	18.470,21	-4.929,79	1.048,44
76120000	Auszahlungen für Aus- und Fortbildung, Umschulung	561,61	950,00	302,29	-647,71	-259,32
76140000	Auszahlungen für allgemeine Betreuung der Bediensteten	0,00	200,00	0,00	-200,00	0,00
76150000	Auszahlungen für Dienst- und Schutzkleidung, persönliche Ausrüstungsgegenstände	0,00	100,00	0,00	-100,00	0,00
76210000	Mieten, Pachten und Erbbauzinsen	495,19	510,00	495,91	-14,09	0,72
76253000	Gerichts-, Anwalts-, Notar-, Gerichtsvollzieherkosten usw.	0,00	0,00	505,03	505,03	505,03
76255000	Auszahlungen für die Erstellung von Bebauungsplänen	1.378,30	5.000,00	4.319,02	-680,98	2.940,72
76310000	Büromaterial	0,00	100,00	0,00	-100,00	0,00
76329000	Sonstige Geschäftsausgaben	1.374,91	3.910,00	2.158,45	-1.751,55	783,54
76331000	Porto	0,00	50,00	0,00	-50,00	0,00
76341000	Fernmeldegebühren	771,39	760,00	277,20	-482,80	-494,19
76346000	Rundfunk- und Fernsehgebühren	251,02	250,00	256,33	6,33	5,31
76360000	Öffentlichkeitsarbeit	371,28	1.000,00	517,65	-482,35	146,37
76411000	Gebäudeversicherungen	751,69	810,00	773,11	-36,89	21,42
76412000	Kfz-Versicherungen	313,67	320,00	313,67	-6,33	0,00
76413000	Haftpflichtversicherungen	1.596,41	1.700,00	1.688,80	-11,20	92,39
76414000	Unfallversicherungen	548,54	550,00	553,23	3,23	4,69
76416000	Umlagen an Schadensausgleichskassen	2.942,07	2.950,00	2.827,35	-122,65	-114,72
76419000	Sonstige Versicherungen	392,29	400,00	392,29	-7,71	0,00
76430000	sonstige Beiträge	1.148,01	1.200,00	1.193,11	-6,89	45,10
76810000	Grundsteuer	967,06	590,00	400,58	-189,42	-566,48
76890000	sonstige betriebliche Steuerauszahlungen	3.136,03	0,00	84,24	84,24	-3.051,79
76920000	Verfüugungsmittel	165,00	250,00	20,00	-230,00	-145,00
76930000	Repräsentationen	0,00	300,00	0,00	-300,00	0,00
76931000	Ehrengaben	257,30	700,00	230,00	-470,00	-27,30
76990000	Sonstige Ifd. Auszahlung der Verwaltungstätigkeit	0,00	800,00	1.161,95	361,95	1.161,95
F15	Summe der laufenden Auszahlungen aus Verwaltungstätigkeit	842.519,11	790.130,00	759.966,70	-30.163,30	-82.552,41
F16	Saldo der laufenden Ein- und Auszahlungen aus Verwaltungstätigkeit	121.315,39	-22.110,00	145.778,92	167.888,92	24.463,53
F17	+ Zinseinzahlungen und sonstige Finanzeinzahlungen	610,10	0,00	173,10	173,10	-437,00
67200000	Zinsen aus Stundungen und Verrentungen	250,00	0,00	125,00	125,00	-125,00
67920000	Vollverzinsung aus Gewerbesteuer (§ 233a AO)	159,00	0,00	-153,00	-153,00	-312,00

Finanzrechnung 2022

Ifd. Nr.	Einzahlungs- und Auszahlungsarten	Ergebnis 2021	Ansatz 2022	Ergebnis 2022	Abweichung (Ergebnis-Ansatz) 2022	Ergebnisveränderung gegenüber 2021					
							in EUR				
							1	2	3	4	5
67990000	Sonstige	201,10	0,00	201,10	201,10	0,00					
F18	- Zinsauszahlungen und sonstige Finanzauszahlungen	5.753,58	0,00	127,00	127,00	-5.626,58					
77430000	an Gemeinden und Gemeindeverbände	5.753,58	0,00	0,00	0,00	-5.753,58					
77910000	aus der Vollverzinsung der Gewerbesteuer (§ 233a AO)	0,00	0,00	127,00	127,00	127,00					
F19	Saldo der Zins- und sonstigen Finanzein- und -auszahlungen	-5.143,48	0,00	46,10	46,10	5.189,58					
F20	Saldo der ordentlichen Ein- und Auszahlungen	116.171,91	-22.110,00	145.825,02	167.935,02	29.653,11					
F21	Saldo der außerordentlichen Ein- und Auszahlungen	0,00	0,00	0,00	0,00	0,00					
F22	Saldo der Ein- und Auszahlungen aus internen Leistungsbeziehungen	0,00	0,00	0,00	0,00	0,00					
F23	Saldo der ordentlichen und außerordentlichen Ein- und Auszahlungen	116.171,91	-22.110,00	145.825,02	167.935,02	29.653,11					
F26	+ Sonstige Investitionseinzahlungen	197.820,00	0,00	1.714,90	1.714,90	-196.105,10					
68510000	Einzahlungen für unbebaute Grundstücke und grundstücksgleiche Rechte	197.820,00	0,00	1.714,90	1.714,90	-196.105,10					
F27	Summe der Einzahlungen aus Investitionstätigkeit	197.820,00	0,00	1.714,90	1.714,90	-196.105,10					
F29	- Auszahlungen für Sachanlagen	0,00	30.000,00	19.157,52	-10.842,48	19.157,52					
78510000	Auszahlungen für Sachanlagen~Auszahlungen für unbebaute Grundstücke und grundstücksgleiche Rechte	0,00	30.000,00	18.807,95	-11.192,05	18.807,95					
78523000	Auszahlungen für Sachanlagen~Auszahlungen für bebaute Grundstücke und grundstücksgleiche Rechte~Auszahlungen für Baumaßnahmen	0,00	0,00	349,57	349,57	349,57					
78571000	Auszahlungen für Sachanlagen / für bewegliche Sachen des Anlagevermögens oberhalb der Wertgrenze i.H.v. 1.000,00 Euro	0,00	0,00	0,00	0,00	0,00					
78593000	Auszahlungen für Sachanlagen~Auszahlungen für Anlagen im Bau und für geleistete Anzahlungen~Auszahlungen für Baumaßnahmen	0,00	0,00	0,00	0,00	0,00					
78594000	Auszahlungen für AiB	0,00	0,00	0,00	0,00	0,00					
78595000	Auszahlungen für AiB	0,00	0,00	0,00	0,00	0,00					
F32	Summe der Auszahlungen aus Investitionstätigkeit	0,00	30.000,00	19.157,52	-10.842,48	19.157,52					
F33	Saldo der Ein- und Auszahlungen aus Investitionstätigkeit	197.820,00	-30.000,00	-17.442,62	12.557,38	-215.262,62					
F34	Finanzmittelüberschuss / Finanzmittelfehlbetrag	313.991,91	-52.110,00	128.382,40	180.492,40	-185.609,51					
F37	Saldo der Ein- und Auszahlungen aus Investitionskrediten	0,00	0,00	0,00	0,00	0,00					
F38	Veränderung der Forderungen gegenüber der Verbandsgemeinde im Rahmen der Einheitskasse	-319.131,50	-52.110,00	-132.207,11	-80.097,11	186.924,39					
F40	Saldo der Ein- und Auszahlungen aus Finanzierungstätigkeit	-319.131,50	-52.110,00	-132.207,11	-80.097,11	186.924,39					
F41	Saldo der durchlaufenden Gelder	5.139,59	0,00	3.824,71	3.824,71	-1.314,88					
69920000	treuhänderische Gelder	5.140,00	0,00	5.140,00	5.140,00	0,00					
69950000	Vorsteuer / Umsatzsteuer	1.236,34	0,00	3.091,37	3.091,37	1.855,03					
79950000	Vorsteuer / Umsatzsteuer	-1.236,75	0,00	-4.406,66	-4.406,66	-3.169,91					
F42	Verwendung Finanzmittelüberschuss/Deckung Finanzmittelfehlbetrag	313.991,91	52.110,00	128.382,40	76.272,40	-185.609,51					
69644000	für Gemeinden und Gemeindeverbände	-805.695,48	0,00	-686.210,52	-686.210,52	119.484,96					
69920000	treuhänderische Gelder	-5.140,00	0,00	-5.140,00	-5.140,00	0,00					
69950000	Vorsteuer / Umsatzsteuer	-1.236,34	0,00	-3.091,37	-3.091,37	-1.855,03					
79644000	für Gemeinden und Gemeindeverbände	1.124.826,98	52.110,00	818.417,63	766.307,63	-306.409,35					
79950000	Vorsteuer / Umsatzsteuer	1.236,75	0,00	4.406,66	4.406,66	3.169,91					
F43	Veränderung der liquiden Mittel (einschl. durchlaufender Gelder) nachrichtlich:	-313.991,91	-52.110,00	-128.382,40	-76.272,40	185.609,51					
F44	Ausgleich Finanzhaushalt	116.171,91	-22.110,00	145.825,02	167.935,02	29.653,11					

Teilergebnisrechnung 2022

Budget: 01

Haupt-Produktbereich 1 - 5

1 Zentrale Verwaltung

Ifd. Nr.	Ertrags- und Aufwandsarten	Ergebnis 2021	Ansatz 2022	Ergebnis 2022	Abweichung (Ergebnis-Ansatz) 2022	Ergebnisveränderung gegenüber 2021
		1	2	3	4	5
in EUR						
E2	+ Zuwendungen, allgemeine Umlagen und sonstige Transfererträge	139.139,03	55.340,00	20.864,74	-34.475,26	-118.274,29
41441000	<i>vom Bund</i>	0,00	0,00	1.350,00	1.350,00	1.350,00
41442000	<i>vom Land</i>	123.698,00	40.000,00	3.561,00	-36.439,00	-120.137,00
41446000	<i>von Sparkassen</i>	132,56	130,00	131,58	1,58	-0,98
41459000	<i>vom sonstigen privaten Bereich</i>	103,96	0,00	617,62	617,62	513,66
41510000	<i>Sonderposten aus Zuwendungen</i>	15.204,51	15.210,00	15.204,54	-5,46	0,03
E4	+ Öffentlich-Rechtliche Leistungsentgelte	9.621,96	10.170,00	11.326,96	1.156,96	1.705,00
43120000	<i>Gebühren für die Erteilung von Bescheiden (u.a. Genehmigungen, Ablehnungen, Untersagungen)</i>	420,00	100,00	330,00	230,00	-90,00
43210000	<i>Entgelte für die Benutzung von öffentlichen Einrichtungen und für wirtschaftliche Dienstleistungen</i>	1.380,00	2.250,00	3.175,00	925,00	1.795,00
43700000	<i>Erträge aus der Auflösung von Sonderposten für Beiträge und ähnlichen Entgelte</i>	7.821,96	7.820,00	7.821,96	1,96	0,00
E5	+ Privatrechtliche Leistungsentgelte	83.974,10	35.530,00	55.189,30	19.659,30	-28.784,80
44110000	<i>Erträge aus Verkäufen von Vorräten</i>	74.975,35	26.130,00	45.434,49	19.304,49	-29.540,86
44120000	<i>Mieten und Pachten</i>	1.971,77	2.400,00	3.387,22	987,22	1.415,45
44180000	<i>Entgelte Photovoltaik</i>	7.026,98	7.000,00	6.367,59	-632,41	-659,39
E6	+ Kostenerstattungen und Kostenumlagen	3.075,03	2.000,00	2.907,96	907,96	-167,07
44242000	<i>vom Land</i>	1.430,00	0,00	111,71	111,71	-1.318,29
44250000	<i>vom privaten Bereich</i>	1.645,03	2.000,00	2.796,25	796,25	1.151,22
E7	+ Sonstige laufende Erträge	147.730,48	18.500,00	6.279,27	-12.220,73	-141.451,21
45120000	<i>Bestandsveränderungen an fertigen Erzeugnissen</i>	32.362,00	0,00	-13.121,00	-13.121,00	-45.483,00
46112000	<i>Erträge aus der Veräußerung von Grundstücken und Gebäuden</i>	85.827,10	0,00	1.403,10	1.403,10	-84.424,00
46250000	<i>Konzessionsabgaben</i>	18.504,40	18.500,00	15.808,17	-2.691,83	-2.696,23
46400000	<i>Sonstige Steuererstattungen</i>	6.559,83	0,00	0,00	0,00	-6.559,83
46614000	<i>Erträge aus der Auflösung von Rückstellungen</i>	1.346,00	0,00	1.341,00	1.341,00	-5,00
46630000	<i>Erträge für Pensionsrückstellungen der Ortsgemeinden</i>	3.131,15	0,00	848,00	848,00	-2.283,15
E8	Summe der laufenden Erträge aus Verwaltungstätigkeit	383.540,60	121.540,00	96.568,23	-24.971,77	-286.972,37
E9	- Personal- und Versorgungsaufwendungen	49.137,97	47.850,00	54.344,17	6.494,17	5.206,20
50110000	<i>Bürgermeister</i>	11.304,60	12.500,00	11.299,40	-1.200,60	-5,20
50120000	<i>Beigeordnete</i>	418,12	1.000,00	418,12	-581,88	0,00
50140000	<i>Rats- und Ausschussmitglieder</i>	190,00	600,00	380,00	-220,00	190,00
50221000	<i>Vergütungen</i>	13.435,75	14.530,00	13.733,95	-796,05	298,20
50299000	<i>Dienstbezüge und dergleichen / Sonstige</i>	6.664,35	9.000,00	5.255,93	-3.744,07	-1.408,42
50320000	<i>Beiträge zur Versorgungskasse Arbeitnehmer</i>	194,18	200,00	198,51	-1,49	4,33
50410000	<i>Beamte (u.a. Nachversicherung)</i>	736,44	1.350,00	740,88	-609,12	4,44
50420000	<i>Beiträge zur gesetzlichen Sozialversicherung Arbeitnehmer</i>	2.561,30	2.820,00	2.625,38	-194,62	64,08
50490000	<i>Beiträge zur gesetzlichen Sozialversicherung</i>	46,79	0,00	46,63	46,63	-0,16
50711000	<i>Pensionsrückstellungen</i>	2.701,44	0,00	1.802,85	1.802,85	-898,59
50791000	<i>Ehrensoldrückstellungen</i>	5.053,00	0,00	7.951,00	7.951,00	2.898,00
50820000	<i>Arbeitnehmer</i>	0,00	0,00	4.059,52	4.059,52	4.059,52
51130000	<i>ehrenamtlich Tätige</i>	5.832,00	5.850,00	5.832,00	-18,00	0,00
E10	- Aufwendungen für Sach- und Dienstleistungen	192.620,39	131.760,00	100.032,98	-31.727,02	-92.587,41
52201000	<i>Heizung</i>	761,84	1.600,00	570,48	-1.029,52	-191,36
52202000	<i>Strom</i>	3.978,50	6.400,00	3.405,75	-2.994,25	-572,75
52203000	<i>Wasser / Abwasser</i>	19.985,27	20.930,00	20.074,35	-855,65	89,08
52205000	<i>Sonstige Bewirtschaftungskosten</i>	1.165,92	500,00	748,51	248,51	-417,41
52206000	<i>Abfallbeseitigung</i>	675,00	680,00	777,00	97,00	102,00
52209000	<i>Ausgaben für Winterdienst</i>	575,00	1.500,00	270,00	-1.230,00	-305,00

Teilergebnisrechnung 2022

Budget: 01

Haupt-Produktbereich 1 - 5

1 Zentrale Verwaltung

lfd. Nr.	Ertrags- und Aufwandsarten	Ergebnis 2021	Ansatz 2022	Ergebnis 2022	Abweichung (Ergebnis-Ansatz) 2022	Ergebnisveränderung gegenüber 2021
		1	2	3	4	5
in EUR						
52310000	Unterhaltung der Grundstücke, Außenanlagen, Gebäude und Gebäudeeinrichtungen	864,95	3.900,00	1.340,71	-2.559,29	475,76
52320000	Bewirtschaftung der Grundstücke, Außenanlagen, Gebäude und Gebäudeeinrichtungen	518,66	1.100,00	390,51	-709,49	-128,15
52338000	Straßen, Wege, Plätze und Verkehrslenkungsanlagen	21.899,56	14.000,00	7.057,75	-6.942,25	-14.841,81
52339000	Unterhaltung der Straßenbeleuchtung	1.898,09	10.100,00	1.828,56	-8.271,44	-69,53
52351000	Wartungs- und Instandsetzungskosten	712,22	500,00	340,44	-159,56	-371,78
52352000	Betriebs- und Schmierstoffe	1.118,77	1.200,00	985,62	-214,38	-133,15
52370000	Unterhaltung der Betriebs- und Geschäftsausstattung	706,60	900,00	2.295,01	1.395,01	1.588,41
52380000	Geringwertige Geräte, Ausstattungs-, Ausrüstungs- und sonstige Gebrauchsgegenstände	3.438,89	6.650,00	1.922,48	-4.727,52	-1.516,41
52420000	Getränke- und Verzehrkosten (u.a. Schulen, KiTas, Gremien)	310,90	300,00	170,42	-129,58	-140,48
52490000	Aufwendungen für Sachleistungen -betr. Aufwand-	18.855,19	33.000,00	10.472,34	-22.527,66	-8.382,85
52920000	sonstige Aufwendungen für Dienstleistungen	98.615,03	3.500,00	37.817,30	34.317,30	-60.797,73
52921000	Erstattung Waldarbeiterlöhne an Forstzweckverband	16.540,00	25.000,00	9.565,75	-15.434,25	-6.974,25
E11	- Abschreibungen	49.461,82	48.780,00	49.000,14	220,14	-461,68
53230000	gezahlte Investitionszuschüsse als Nutzungsberechtigter	14.266,67	13.830,00	13.827,81	-2,19	-438,86
53300000	Abschreibungen auf unbebaute Grundstücke und grundstücksgleiche Rechte	1.204,03	1.210,00	1.204,02	-5,98	-0,01
53490000	mit sonstigen Gebäuden	8.933,14	8.940,00	9.100,30	160,30	167,16
53580000	Straßen, Wege, Plätze und Verkehrslenkungsanlagen	17.210,22	17.220,00	17.210,20	-9,80	-0,02
53590000	sonstige Bauten des Infrastrukturvermögens	91,91	100,00	91,91	-8,09	0,00
53810000	Fahrzeuge	319,92	320,00	319,93	-0,07	0,01
53820000	Maschinen und technische Anlagen	4.151,51	3.660,00	4.151,52	491,52	0,01
53830000	Betriebsvorrichtungen	1.468,81	1.960,00	1.468,83	-491,17	0,02
53850000	Betriebs- und Geschäftsausstattung	1.815,61	1.540,00	1.625,62	85,62	-189,99
E12	- Zuwendungen, Umlagen und sonstige Transferaufwendungen	18.070,00	21.200,00	21.193,00	-7,00	3.123,00
54144000	an Zweckverbände	18.070,00	21.200,00	21.193,00	-7,00	3.123,00
E14	- Sonstige laufende Aufwendungen	22.339,86	23.000,00	16.333,13	-6.666,87	-6.006,73
56120000	Aufwendungen für Aus- und Fortbildung, Umschulung	561,61	950,00	302,29	-647,71	-259,32
56140000	Aufwendungen für allgemeine Betreuung der Bediensteten	0,00	200,00	0,00	-200,00	0,00
56150000	Aufwendungen für Dienst- und Schutzkleidung, persönliche Ausrüstungsgegenstände	0,00	100,00	0,00	-100,00	0,00
56210000	Mieten, Pachten und Erbbauzinsen	495,19	510,00	495,91	-14,09	0,72
56253000	Gerichts-, Anwalts-, Notar-, Gerichtsvollzieherkosten usw.	0,00	0,00	505,03	505,03	505,03
56255000	Aufwendungen für die Erstellung von Bau- und Flächennutzungsplänen	3.924,90	5.000,00	1.772,42	-3.227,58	-2.152,48
56310000	Büromaterial	0,00	100,00	58,39	-41,61	58,39
56329000	Sonstige Geschäftsausgaben	1.374,91	3.910,00	2.258,45	-1.651,55	883,54
56331000	Porto	0,00	50,00	0,00	-50,00	0,00
56341000	Fermeldegebühren	771,39	760,00	697,20	-62,80	-74,19
56346000	Rundfunk- und Fernsehgebühren	251,40	250,00	256,33	6,33	4,93
56360000	Öffentlichkeitsarbeit	442,68	1.000,00	1.091,25	91,25	648,57
56411000	Gebäudeversicherungen	751,69	810,00	773,11	-36,89	21,42
56412000	Kfz-Versicherungen	313,67	320,00	313,67	-6,33	0,00
56413000	Haftpflichtversicherungen	1.596,41	1.700,00	1.688,80	-11,20	92,39
56414000	Unfallversicherungen	548,54	550,00	553,23	3,23	4,69
56416000	Umlagen an Schadensausgleichskassen	2.942,07	2.950,00	2.827,35	-122,65	-114,72
56419000	Sonstige Versicherungen	392,29	400,00	392,29	-7,71	0,00

Teilergebnisrechnung 2022

Budget: 01

Haupt-Produktbereich 1 - 5

1 Zentrale Verwaltung

lfd. Nr.	Ertrags- und Aufwandsarten	Ergebnis 2021	Ansatz 2022	Ergebnis 2022	Abweichung (Ergebnis-Ansatz) 2022	Ergebnisveränderung gegenüber 2021
		in EUR				
		1	2	3	4	5
56430000	Sonstige Beiträge	750,54	800,00	765,64	-34,36	15,10
56512000	Sachanlagen	2.793,32	0,00	0,00	0,00	-2.793,32
56810000	Grundsteuer	582,72	590,00	400,58	-189,42	-182,14
56890000	sonstige betriebliche Steueraufwendungen	3.136,03	0,00	84,24	84,24	-3.051,79
56920000	Verfügungsmittel	180,00	250,00	5,00	-245,00	-175,00
56930000	Repräsentationen	0,00	300,00	0,00	-300,00	0,00
56950000	Ehregaben	215,50	700,00	245,00	-455,00	29,50
56990000	Sonstige lfd. Aufwendungen	315,00	800,00	846,95	46,95	531,95
E15	Summe der laufenden Aufwendungen aus Verwaltungstätigkeit	331.630,04	272.590,00	240.903,42	-31.686,58	-90.726,62
E16	Laufendes Ergebnis aus Verwaltungstätigkeit	51.910,56	-151.050,00	-144.335,19	6.714,81	-196.245,75
E19	Saldo der Zins- und sonstigen Finanzerträge und -aufwendungen	0,00	0,00	0,00	0,00	0,00
E20	Ordentliches Ergebnis	51.910,56	-151.050,00	-144.335,19	6.714,81	-196.245,75
E21	Außerordentliches Ergebnis	0,00	0,00	0,00	0,00	0,00
E22	Saldo aus internen Leistungsbeziehungen	0,00	0,00	0,00	0,00	0,00
E23	Jahresergebnis (Jahresüberschuss / Jahresfehlbetrag) des Teilhaushalts	51.910,56	-151.050,00	-144.335,19	6.714,81	-196.245,75

Teilergebnisrechnung 2022

Budget: 02

Haupt-Produktbereich 6

6 Zentrale Finanzdienstleistungen

lfd. Nr.	Ertrags- und Aufwandsarten	Ergebnis 2021	Ansatz 2022	Ergebnis 2022	Abweichung (Ergebnis-Ansatz) 2022	Ergebnisveränderung gegenüber 2021
		1	2	3	4	5
in EUR						
E1	+ Steuern und ähnliche Abgaben	620.911,21	542.200,00	660.751,35	118.551,35	39.840,14
40110000	Grundsteuer A	1.121,10	1.200,00	1.113,66	-86,34	-7,44
40120000	Grundsteuer B	88.440,67	86.000,00	88.816,54	2.816,54	375,87
40130000	Gewerbesteuer	84.539,17	60.000,00	107.569,88	47.569,88	23.030,71
40210000	Gemeindeanteil an der Einkommensteuer	393.407,39	345.000,00	408.413,09	63.413,09	15.005,70
40220000	Gemeindeanteil an der Umsatzsteuer	9.012,20	8.000,00	8.252,56	252,56	-759,64
40330000	Hundesteuer	4.521,00	4.500,00	4.869,50	369,50	348,50
40521000	Ausgleichsleistungen aus den Umsatzsteuermehreinnahmen des Landes gem. § 28 LFAG	39.869,68	37.500,00	41.716,12	4.216,12	1.846,44
E2	+ Zuwendungen, allgemeine Umlagen und sonstige Transfererträge	129.630,00	127.310,00	128.395,00	1.085,00	-1.235,00
41111000	Schlüsselzuweisung A	126.483,00	127.310,00	128.395,00	1.085,00	1.912,00
41320000	vom Land	3.147,00	0,00	0,00	0,00	-3.147,00
E8	Summe der laufenden Erträge aus Verwaltungstätigkeit	750.541,21	669.510,00	789.146,35	119.636,35	38.605,14
E11	- Abschreibungen	5.298,61	5.300,00	5.298,62	-1,38	0,01
53230000	gezahlte Investitionszuschüsse als Nutzungsberechtigter	5.298,61	5.300,00	5.298,62	-1,38	0,01
E12	- Zuwendungen, Umlagen und sonstige Transferaufwendungen	574.523,51	565.920,00	577.221,64	11.301,64	2.698,13
54143000	an Gemeinden und Gemeindeverbände	71.337,99	60.430,00	66.174,86	5.744,86	-5.163,13
54144000	an Zweckverbände	45.970,00	46.470,00	46.470,00	0,00	500,00
54150000	an den privaten Bereich	5.360,00	630,00	360,00	-270,00	-5.000,00
54310000	Gewerbesteuerumlage	7.467,52	5.800,00	10.959,78	5.159,78	3.492,26
54421000	Landkreise	294.706,00	307.140,00	307.809,00	669,00	13.103,00
54423000	Verbandsgemeinden	149.682,00	145.450,00	145.448,00	-2,00	-4.234,00
E14	- Sonstige laufende Aufwendungen	397,47	400,00	653,52	253,52	256,05
56430000	Sonstige Beiträge	397,47	400,00	427,47	27,47	30,00
56552000	Pauschalwertberichtigung	0,00	0,00	226,05	226,05	226,05
E15	Summe der laufenden Aufwendungen aus Verwaltungstätigkeit	580.219,59	571.620,00	583.173,78	11.553,78	2.954,19
E16	Laufendes Ergebnis aus Verwaltungstätigkeit	170.321,62	97.890,00	205.972,57	108.082,57	35.650,95
E17	+ Zinserträge und sonstige Finanzerträge	1.035,10	0,00	384,10	384,10	-651,00
47200000	Zinsen aus Stundungen und Verrentungen	675,00	0,00	275,00	275,00	-400,00
47920000	Vollverzinsung aus Gewerbesteuer (§ 233a AO)	159,00	0,00	-92,00	-92,00	-251,00
47990000	Sonstige	201,10	0,00	201,10	201,10	0,00
E18	- Zinsaufwendungen und sonstige Finanzaufwendungen	5.753,58	0,00	11.490,15	11.490,15	5.736,57
57430000	an Gemeinden und Gemeindeverbände	5.753,58	0,00	11.363,15	11.363,15	5.609,57
57910000	aus der Vollverzinsung der Gewerbesteuer (§ 233a AO)	0,00	0,00	127,00	127,00	127,00
E19	Saldo der Zins- und sonstigen Finanzerträge und -aufwendungen	-4.718,48	0,00	-11.106,05	-11.106,05	-6.387,57
E20	Ordentliches Ergebnis	165.603,14	97.890,00	194.866,52	96.976,52	29.263,38
E21	Außerordentliches Ergebnis	0,00	0,00	0,00	0,00	0,00
E22	Saldo aus internen Leistungsbeziehungen	0,00	0,00	0,00	0,00	0,00
E23	Jahresergebnis (Jahresüberschuss / Jahresfehlbetrag) des Teilhaushalts	165.603,14	97.890,00	194.866,52	96.976,52	29.263,38

Teilfinanzrechnung 2022

Teil A

Budget: 01

Haupt-Produktbereich 1 - 5

1 Zentrale Verwaltung

Ifd. Nr.	Einzahlungs- und Auszahlungsarten	Ergebnis 2021	Ansatz 2022	Ergebnis 2022	Abweichung (Ergebnis-Ansatz) 2022	Ergebnisveränderung gegenüber 2021
		1	2	3	4	5
F16	Saldo der laufenden Ein- und Auszahlungen aus Verwaltungstätigkeit	-30.049,95	-125.300,00	-76.635,40	48.664,60	-46.585,45
F19	Saldo der Zins- und sonstigen Finanzein- und -auszahlungen	0,00	0,00	0,00	0,00	0,00
F20	Saldo der ordentlichen Ein- und Auszahlungen	-30.049,95	-125.300,00	-76.635,40	48.664,60	-46.585,45
F21	Saldo der außerordentlichen Ein- und Auszahlungen	0,00	0,00	0,00	0,00	0,00
F22	Saldo der internen Ein- und Auszahlungen aus internen Leistungsbeziehungen	0,00	0,00	0,00	0,00	0,00
F23	Saldo der ordentlichen und außerordentlichen Ein- und Auszahlungen	-30.049,95	-125.300,00	-76.635,40	48.664,60	-46.585,45
F26	+ Sonstige Investitionseinzahlungen	197.820,00	0,00	1.714,90	1.714,90	-196.105,10
68510000	Einzahlungen für unbebaute Grundstücke und grundstücksgleiche Rechte	197.820,00	0,00	1.714,90	1.714,90	-196.105,10
F27	Summe der Einzahlungen aus Investitionstätigkeit	197.820,00	0,00	1.714,90	1.714,90	-196.105,10
F29	- Auszahlungen für Sachanlagen	0,00	30.000,00	19.157,52	-10.842,48	19.157,52
78510000	Auszahlungen für Sachanlagen~Auszahlungen für unbebaute Grundstücke und grundstücksgleiche Rechte	0,00	30.000,00	18.807,95	-11.192,05	18.807,95
78523000	Auszahlungen für Sachanlagen~Auszahlungen für bebaute Grundstücke und grundstücksgleiche Rechte~Auszahlungen für Baumaßnahmen	0,00	0,00	349,57	349,57	349,57
78571000	Auszahlungen für Sachanlagen / für bewegliche Sachen des Anlagevermögens oberhalb der Wertgrenze i.H.v. 1.000,00 Euro	0,00	0,00	0,00	0,00	0,00
78593000	Auszahlungen für Sachanlagen~Auszahlungen für Anlagen im Bau und für geleistete Anzahlungen~Auszahlungen für Baumaßnahmen	0,00	0,00	0,00	0,00	0,00
78594000	Auszahlungen für AiB	0,00	0,00	0,00	0,00	0,00
78595000	Auszahlungen für AiB	0,00	0,00	0,00	0,00	0,00
F32	Summe der Auszahlungen aus Investitionstätigkeit	0,00	30.000,00	19.157,52	-10.842,48	19.157,52
F33	Saldo der Ein- und Auszahlungen aus Investitionstätigkeit	197.820,00	-30.000,00	-17.442,62	12.557,38	-215.262,62
F34	Finanzmittelüberschuss / Finanzmittelfehlbedarf des Teilhaushalts	167.770,05	-155.300,00	-94.078,02	61.221,98	-261.848,07

Teilfinanzrechnung 2022

Teil A

Budget: 02

Haupt-Produktbereich 6

6 Zentrale Finanzdienstleistungen

Ifd. Nr.	Einzahlungs- und Auszahlungsarten	Ergebnis 2021	Ansatz 2022	Ergebnis 2022	Abweichung (Ergebnis-Ansatz) 2022	Ergebnisveränderung gegenüber 2021
		1	2	3	4	5
		in EUR				
F16	Saldo der laufenden Ein- und Auszahlungen aus Verwaltungstätigkeit	151.365,34	103.190,00	222.414,32	119.224,32	71.048,98
F19	Saldo der Zins- und sonstigen Finanzein- und -auszahlungen	-5.143,48	0,00	46,10	46,10	5.189,58
F20	Saldo der ordentlichen Ein- und Auszahlungen	146.221,86	103.190,00	222.460,42	119.270,42	76.238,56
F21	Saldo der außerordentlichen Ein- und Auszahlungen	0,00	0,00	0,00	0,00	0,00
F22	Saldo der internen Ein- und Auszahlungen aus internen Leistungsbeziehungen	0,00	0,00	0,00	0,00	0,00
F23	Saldo der ordentlichen und außerordentlichen Ein- und Auszahlungen	146.221,86	103.190,00	222.460,42	119.270,42	76.238,56
F27	Summe der Einzahlungen aus Investitionstätigkeit	0,00	0,00	0,00	0,00	0,00
F32	Summe der Auszahlungen aus Investitionstätigkeit	0,00	0,00	0,00	0,00	0,00
F33	Saldo der Ein- und Auszahlungen aus Investitionstätigkeit	0,00	0,00	0,00	0,00	0,00
F34	Finanzmittelüberschuss / Finanzmittelfehlbedarf des Teilhaushalts	146.221,86	103.190,00	222.460,42	119.270,42	76.238,56

Bilanz Aktiva 2022

Bezeichnung		Stand zum	Stand zum	Differenz
		31.12.2021	31.12.2022	
		in EUR		
1	Anlagevermögen	3.756.645,96	3.721.192,92	-35.453,04
1.1	Immaterielle Vermögensgegenstände	694.429,01	675.302,58	-19.126,43
1.1.3	Gezahlte Investitionszuschüsse	694.429,01	675.302,58	-19.126,43
	01300000 Gezahlte Investitionszuschüsse als Nutzungsberechtigter	694.429,01	675.302,58	-19.126,43
1.2	Sachanlagen	3.057.216,95	3.040.890,34	-16.326,61
1.2.1	Wald, Forsten	1.136.010,67	1.136.010,67	0,00
	02110000 Mischwald	96.377,77	96.377,77	0,00
	02120000 Laubwald	533.546,83	533.546,83	0,00
	02130000 Nadelwald	504.202,09	504.202,09	0,00
	02140000 Gehölz	1.883,98	1.883,98	0,00
1.2.2	Sonstige unbebaute Grundstücke und grundstücksgleiche Rechte	288.282,85	305.574,98	17.292,13
	02220000 Parkanlagen	13.596,46	12.619,81	-976,65
	02250000 Kinderspielplätze	1.202,60	1.202,60	0,00
	02310000 Ackerland	116.844,77	135.652,72	18.807,95
	02340000 Weideland	149.522,09	149.210,29	-311,80
	02350000 Streuobstwiesen	2.214,26	2.029,74	-184,52
	02390000 Sonstige	35,35	35,35	0,00
	02410000 Ökoflächen, Ausgleichsflächen	557,11	514,26	-42,85
	02960000 Bauland	4.310,21	4.310,21	0,00
1.2.3	Bebaute Grundstücke und grundstücksgleiche Rechte	303.165,95	294.415,22	-8.750,73
	03110000 Einfamilienhäuser	746,46	746,46	0,00
	03430000 Museen	1,00	1,00	0,00
	03540000 Sportplätze	3.053,40	3.053,40	0,00
	03910000 Gemeinschafts-, Bürgerhäuser, Stadthallen	280.374,93	274.877,38	-5.497,55
	03930000 Bahnhöfe, Buswartehallen, sonstige Wartehallen	3.689,22	3.383,91	-305,31
	03980000 Bauhof	3.779,77	3.527,79	-251,98
	03990000 sonstige Gebäude, Bauten	5.764,62	5.764,62	0,00
	03991000 Grillhütten	5.756,55	3.060,66	-2.695,89
1.2.4	Infrastrukturvermögen	1.303.041,58	1.285.739,47	-17.302,11
	04824000 Gemeindestraßen	1.007.538,65	993.035,20	-14.503,45
	04825000 Gehwege	2.726,66	2.571,55	-155,11
	04830000 Wege	246.109,05	246.109,05	0,00
	04834000 landwirtschaftliche Wege	43.625,37	41.211,38	-2.413,99
	04870000 Straßenbeleuchtung	1.663,24	1.525,59	-137,65
	04970000 Bachrenaturierung	1.378,61	1.286,70	-91,91
1.2.7	Maschinen, technische Anlagen, Fahrzeuge	16.285,44	10.345,16	-5.940,28
	07150000 Sonderfahrzeuge (z.B. Grabbagger, Straßenreinigung)	1,00	1,00	0,00
	07180000 Zusatzgeräte für Fahrzeuge	1,00	1,00	0,00
	07182000 Schneepflüge	1,00	1,00	0,00
	07189000 Zusatzgeräte für Fahrzeuge / sonstige Zusatzgeräte	1.706,27	1.386,34	-319,93
	07210000 Energieversorgung	8.550,70	4.886,11	-3.664,59
	07300000 Betriebsvorrichtungen	6.025,47	4.069,71	-1.955,76
1.2.8	Betriebs- und Geschäftsausstattung	10.430,46	8.804,84	-1.625,62
	08210000 Betriebsausstattung	10.430,46	8.804,84	-1.625,62
1.3	Finanzanlagen	5.000,00	5.000,00	0,00
1.3.3	Beteiligungen	5.000,00	5.000,00	0,00
	11190000 Sonstige Anteilsrechte	5.000,00	5.000,00	0,00

Bilanz Aktiva 2022

Bezeichnung		Stand zum	Stand zum	Differenz
		31.12.2021	31.12.2022	
		in EUR		
2	Umlaufvermögen	2.259.949,67	2.343.440,93	83.491,26
2.1	Vorräte	39.480,00	26.359,00	-13.121,00
2.1.3	Fertige Erzeugnisse, fertige Leistungen und Waren	39.480,00	26.359,00	-13.121,00
	14310000 Fertige Erzeugnisse	39.480,00	26.359,00	-13.121,00
2.2	Forderungen und sonstige Vermögensgegenstände	2.220.469,67	2.317.081,93	96.612,26
2.2.1	Öffentlich-rechtliche Forderungen, Forderungen aus Transferleistungen	25.876,04	21.017,98	-4.858,06
	15150000 Gebührenforderungen gegen den privaten Bereich	70,00	110,00	40,00
	15350000 Steuerforderungen gegen den privaten Bereich	25.806,04	19.212,71	-6.593,33
	15450000 Forderungen aus Transferleistungen gegen den privaten Bereich	0,00	1.921,32	1.921,32
	21100000 Pauschalwertberichtigungen auf Forderungen	0,00	-226,05	-226,05
2.2.2	Privatrechtliche Forderungen aus Lieferungen und Leistungen	6.860,85	1.361,33	-5.499,52
	16500000 Forderungen aus Lieferungen und Leistungen gegen den privaten Bereich	6.860,85	1.361,33	-5.499,52
2.2.6	Forderungen gegen den sonstigen öffentlichen Bereich	2.187.732,78	2.294.702,62	106.969,84
	15140000 Gebührenforderungen gegen den öffentlichen Bereich	0,00	500,00	500,00
	15340000 Steuerforderungen gegen den öffentlichen Bereich	13.139,40	6.802,71	-6.336,69
	15440000 Forderungen aus Transferleistungen gegen den öffentlichen Bereich	19.600,00	0,00	-19.600,00
	16400000 Forderungen aus Lieferungen und Leistungen gegen den öffentlichen Bereich	775,00	974,42	199,42
	17430000 gegen Gemeinden und Gemeindeverbände	9.298,65	9.298,65	0,00
	17431000 *VV* laufendes Verrechnungskonto	2.144.919,73	2.277.126,84	132.207,11
2.4	Kassenbestand, Bundesbankguthaben, Guthaben bei der Europäischen Zentralbank, Guthaben bei Kreditinstituten und Schecks	0,00	0,00	0,00
4	Rechnungsabgrenzungsposten	1.411,62	1.414,75	3,13
4.2	Sonstige Rechnungsabgrenzungsposten	1.411,62	1.414,75	3,13
	19500000 Sonstige aktive Rechnungsabgrenzungsposten	1.411,62	1.414,75	3,13
	Bilanzsumme	6.018.007,25	6.066.048,60	48.041,35

Bilanz Passiva 2022

Bezeichnung		Stand zum	Stand zum	Differenz
		31.12.2021	31.12.2022	
		in EUR		
1	Eigenkapital	5.021.780,78	5.072.312,11	50.531,33
1.1	Kapitalrücklage	3.982.332,55	4.199.846,25	217.513,70
	20100000 Kapitalrücklage	2.971.268,40	2.971.268,40	0,00
	20110000 Allgemeine Kapitalrücklage / Überschussvortrag (ab 2007)	1.011.064,15	1.228.577,85	217.513,70
1.2	Sonstige Rücklagen	821.934,53	821.934,53	0,00
	20210000 Gesetzliche und freie Rücklagen	634.025,74	634.025,74	0,00
	20220000 Sonstige zweckgebundene Rücklagen	187.908,79	187.908,79	0,00
1.3	Jahresüberschuss / Jahresfehlbetrag	217.513,70	50.531,33	-166.982,37
	20300000 Jahresüberschuss / Jahresfehlbetrag	217.513,70	50.531,33	-166.982,37
2	Sonderposten	799.150,99	776.124,49	-23.026,50
2.2	Sonderposten zum Anlagevermögen	799.150,99	776.124,49	-23.026,50
2.2.1	Sonderposten aus Zuwendungen	410.177,24	394.972,70	-15.204,54
	23142000 vom Land (u.a. Investitionsschlüsselzuweisungen, soweit für Investitionen verwendet)	278.716,65	267.242,56	-11.474,09
	23143000 von Gemeinden und Gemeindeverbänden	827,18	772,03	-55,15
	23150000 vom privaten Bereich	128.935,83	126.109,32	-2.826,51
	23159000 vom sonstigen privaten Bereich	1.697,58	848,79	-848,79
2.2.2	Sonderposten aus Beiträgen und ähnlichen Entgelten	388.973,75	381.151,79	-7.821,96
	23250000 vom privaten Bereich	388.973,75	381.151,79	-7.821,96
3	Rückstellungen	76.836,00	83.446,00	6.610,00
3.1	Rückstellungen für Pensionen und ähnliche Verpflichtungen	66.536,00	73.146,00	6.610,00
	24320000 für Versorgungsempfänger	66.536,00	73.146,00	6.610,00
3.4	Sonstige Rückstellungen	10.300,00	10.300,00	0,00
	29500000 für sonstige finanzielle Verpflichtungen	10.300,00	10.300,00	0,00
4	Verbindlichkeiten	120.239,48	134.166,00	13.926,52
4.5	Verbindlichkeiten aus Lieferungen und Leistungen	4.505,75	-1.654,61	-6.160,36
	35500000 Verbindlichkeiten aus Lieferungen und Leistungen gegenüber dem privaten Bereich	4.505,75	-1.654,61	-6.160,36
4.9	Verbindlichkeiten gegenüber Sondervermögen, Zweckverbänden, Anstalten des öffentlichen Rechts, rechtsfähigen kommunalen Stiftungen	104.435,85	109.450,22	5.014,37
	36390000 gegenüber Sonstigen	104.435,85	109.450,22	5.014,37
4.10	Verbindlichkeiten gegenüber dem sonstigen öffentlichen Bereich	657,86	10.876,11	10.218,25
	35400000 Verbindlichkeiten aus Lieferungen und Leistungen gegenüber dem öffentlichen Bereich	638,47	1.506,51	868,04
	36400000 Verbindlichkeiten aus Transferleistungen gegenüber dem öffentlichen Bereich	19,39	-1.993,55	-2.012,94
	37400000 Sonstige Verbindlichkeiten gegenüber dem öffentlichen Bereich	0,00	11.363,15	11.363,15
4.11	Sonstige Verbindlichkeiten	10.640,02	15.494,28	4.854,26
	37500000 Sonstige Verbindlichkeiten gegenüber dem privaten Bereich	360,00	45,00	-315,00
	37910060 Jagdgenossenschaft Hümmerich	10.280,00	15.420,00	5.140,00
	37961000 Umsatzsteuer 7%	0,00	29,26	29,26
	37962000 Umsatzsteuer 19%	0,02	0,02	0,00
	Bilanzsumme	6.018.007,25	6.066.048,60	48.041,35

Anhang zur Bilanz Jahresabschluss der Ortsgemeinde Hümmerich Haushaltsjahr 2022

§ 48 Abs 2 Gemeindehaushaltsverordnung (GemHVO)

§ 44 Abs. 3 Erhebliche Abweichungen zwischen Plan und Ist (größer 10.000 €) in der Ergebnisrechnung

Erträge

Pos	Bezeichnung	Plan	Ist	Abweichung	Grund
1	Steuern u. ähnl. Abgaben	542.200,00	660.751,35	118.551,35	Mehrerträge Einkommensteuer u.a.
2	Zuwendungen, Umlagen	182.650,00	149.259,74	-33.390,26	Minderertr. Zuweis. Bereich Forst
5	privatrechtl. Leistungsentg.	35.530,00	55.189,30	19.659,30	Mehrerträge Holzverkauf u.a.
7	Sonst. Lfd. Erträge	18.500,00	6.279,27	-12.220,73	Mindererträge liegendes Holz u.a.

Aufwendungen

Pos	Bezeichnung	Keine Plan	Ist	Abweichung	Grund
10	Aufw. Sach-Dienstleistung.	131.790,00	100.032,98	-31.757,02	Minderaufw. Straßenunterh., Forst
12	Zuwendungen, Umlagen	587.120,00	598.414,64	11.294,64	Mehraufw. KigaZV, Gew.-St.Uml.u.a.

§ 45 Abs. 3 Erhebliche Abweichungen zwischen Plan und Ist (größer 10.000 €) in der Finanzrechnung

Einzahlungen

Pos	Bezeichnung	Plan	Ist	Abweichung	Grund
1	Steuern u. ähnl. Abgaben	542.200,00	673.681,37	131.481,37	Mehreinzahl. Einkommensteuer u.a.
2	Zuwendungen, Umlagen	167.440,00	151.733,88	-15.706,12	Mindereinz. Zuweis. Bereich Forst
5	Privatr. Leistungsentgelte	35.530,00	53.656,21	18.126,21	Mehreinzahl. Holzverkauf

Auszahlungen

Pos	Bezeichnung	Plan	Ist	Abweichung	Grund
10	Auszahl. Sach-Dienstleist.	131.760,00	100.534,98	-31.225,02	Minderauszahl. Straßenunterh., Forst
12	Zuwendungen, Umlagen	587.120,00	600.427,58	13.307,58	Mehrauszahl. KigaZV, Gew.-St.Uml.u.a.
29	Auszahl. f. Sachanlagen	30.000,00	19.157,52	-10.842,48	Minderauszahl. Kauf Ackerland u.a.

Ziffer 1 Bilanzierungs- und Bewertungsmethoden

Seit Erstellung der Eröffnungsbilanz zum 01.01.2007 vom 14.10.2007 hat der Gesetz- und Verordnungsgeber die Gemeindeeröffnungsbilanz-Bewertungsverordnung (GemEBilBewVO) vom 28.12.2007 und die dazugehörigen Verwaltungsvorschriften vom 25. März 2008 erlassen.

Die Bewertungs- und Bilanzierungsmethoden wurden grundsätzlich beibehalten.

Der Bestand am "liegenden Holz" hat sich um 13.121,00 € von ursprünglich 39.480,00 € auf 26.359,00 € in 2022 reduziert.

Das Finanzergebnis wird in einer Summe dargestellt. In diesem Betrag ist ebenfalls die "ehemalige kamerale Rücklage" enthalten.

Somit sind die liquiden Mittel der Ortsgemeinde unter Position 2.2.6, Konto 17431 (Aktiva-Seite) erkennbar und betragen 2.277.126,84 €.

Die Erhöhung der liquiden Mittel beträgt somit 132.207,11 € und ergibt sich aus:

Finanzmittelüberschuss (F 34 Finanzrechnung) plus dem Saldo der durchlaufenden Gelder (F41 der Finanzrechnung)

Es wurden keine Rückstellungen für unterlassene Instandsetzungen gebildet.

Die Zuführungen für Versorgungsempfänger (Konto 23420) haben sich um 6.610,00 € erhöht. Sie setzen sich aus einer Auflösung der ehemaligen Ortsbürgermeister mit -1.341,00 €

und der Zuführung für den aktiven Ortsbürgermeister mit 7.951,00 € zusammen.

Es wurden Zuführungen zu Pensionsrückstellungen für den Förster Grobbel in Höhe von 1.802,85 € gebildet. Ferner wurde ebenfalls eine Zuführung für Altersteilzeit in Höhe von 4.059,52 € für den Forstwirtschaftsmeister sowie eine Auflösung der Rückstellung für den ehemaligen Förster in Höhe von 848,00 € gebildet.

Es handelt sich hier um nicht zahlungswirksame Beträge.

Das Erschließungsgebiet "Auf der Held" ist immer noch nicht fertiggestellt. In 2022 sind für diese Maßnahme keine Kosten entstanden. Der Abschluss der Arbeiten ist noch nicht bekannt. Die Veranschlagung der restlichen Erschließungskosten und der entsprechenden Beiträge (die Grundstücke wurden seinerzeit voll erschlossen verkauft) wird neu ermittelt und diese werden dann im Haushaltsplan 2024 neu veranschlagt. Es werden also keine Haushaltsermächtigungen gebildet.

Für das neue geplante Baugebiet Am Mühlenweg wurde eine AiB (Anlage im Bau) gebildet. Auch hier gilt das eben gesagte, die Maßnahme wird in 2024 neu veranschlagt.

Die Beträge auf der Aktiva-Seite korrespondieren mit den Sonderposten im Passiva.

Die Forderungen, die Sonderposten und die Verbindlichkeiten sind mit dem Nominalwert erfasst.

Ansonsten verweisen wir auf die Ausführungen zur Bilanzierung und Bewertung in der Eröffnungsbilanz.

Zu den Ziffern 2 bis 21 des § 48 Abs. 2 GemHVO ergeben sich keine Angaben oder Erläuterungen.

Ziffer 22 Zahl der Mitarbeiter

Die Ortsgemeinde Hümmerich hat einen Teilzeitbeschäftigten und einen geringfügig Beschäftigten.

Ziffer 23 Mitglieder des Gemeinderates

Legislaturperiode ab 2019

Schmidt, Achim	Ortsbürgermeister
Reinhäkel, Olaf	1. Beigeordneter
Alsdorf, Bruno	2. Beigeordneter
Altemöller, Torsten	Ratsmitglied
Arians, Jörg	Ratsmitglied
Braatz, Hans	Ratsmitglied
Ehlscheid, Torsten	Ratsmitglied
Houben, Christoph	Ratsmitglied
Kalbitzer, Gudrun	Ratsmitglied
Klein, Wigbert	Ratsmitglied
Rämer, Guido	Ratsmitglied
Tluste, Frank	Ratsmitglied
Vergin, Joachim	Ratsmitglied

Eine Mitzugehörigkeit von Posten zu mehreren Bilanzpositionen gemäß § 43 Abs. 2 GemHVO entfällt.

Rechenschaftsbericht der Ortsgemeinde Hümmerich 2022

Vorbemerkungen

Dem Rechenschaftsbericht, der mit verschiedenen Ergänzungen und Modifikationen das kommunalwirtschaftliche Pendant zum handelsrechtlichen Lagebericht (§ 289 HGB) ist, sollen nach § 49 Gemeindehaushaltsverordnung (GemHVO) folgende Punkte entnommen werden können:

- eine Darstellung des Verlaufes der Haushaltswirtschaft und die Lage der Gemeinde derart, dass ein den tatsächlichen Verhältnissen entsprechendes Bild vermittelt wird; hierzu ist ein Überblick über die wichtigen Ergebnisse des Jahresabschlusses und Rechenschaft über die Haushaltswirtschaft im abgelaufenen Haushaltsjahr zu geben
- eine ausgewogene und umfassende, dem Umfang der gemeindlichen Aufgabenerfüllung entsprechenden Analyse der Haushaltswirtschaft und der Vermögens-, Finanz- und Ertragslage.

In die Analyse einbezogen werden sollen (produktorientierte) Ziele und Kennzahlen, soweit sie bedeutsam für das Bild der Vermögens-, Finanz- und Ertragslage sind. Unter Bezugnahme auf die im Jahresabschluss enthaltenen Ergebnisse sollen diese erläutert werden.

Weiterhin soll der Rechenschaftsbericht auf

- Vorgänge von besonderer Bedeutung, die nach dem Schluss des Haushaltsjahres eingetreten sind
- zu erwartende mögliche Chancen und Risiken für die künftige Entwicklung und zugrunde liegende Annahmen

eingehen.

Der nachfolgende Rechenschaftsbericht geht zunächst auf den allgemeinen Geschäftsverlauf anhand der Bilanz, der Ergebnisrechnung und der Finanzrechnung ein.

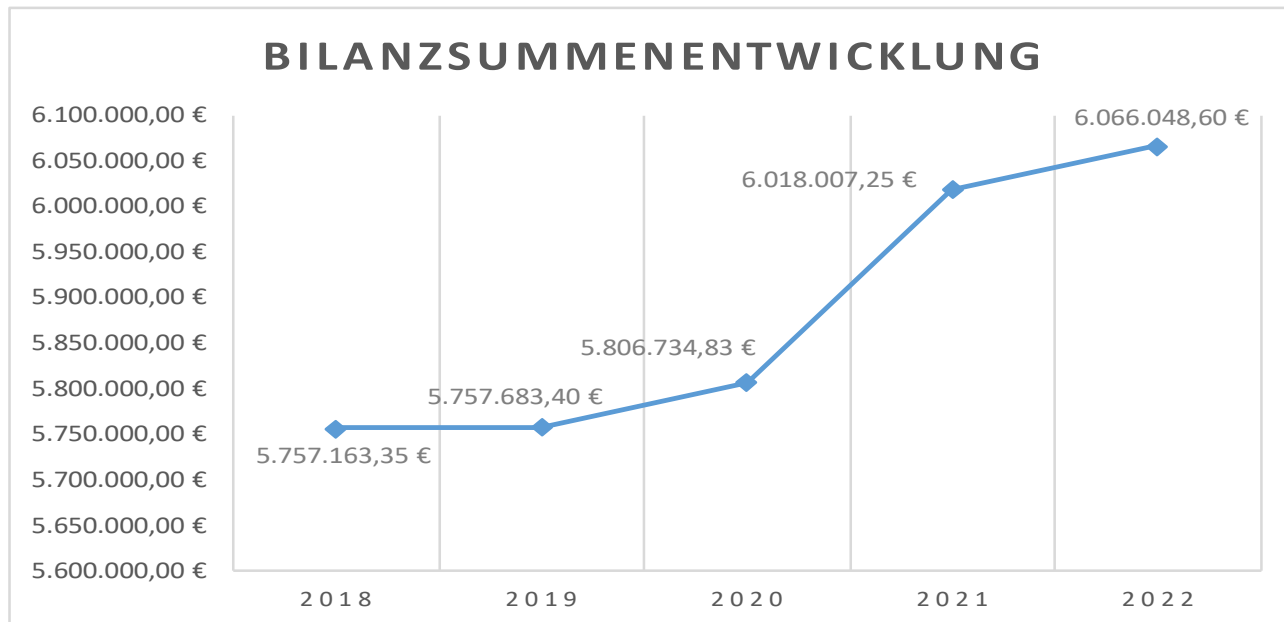
Nach dieser globalen Betrachtung werden besondere Einzelpositionen und im Vorjahresvergleich wesentliche Abweichungen im Folgenden erläutert. Der Rechenschaftsbericht orientiert sich hierbei an den einschlägigen Vorgaben des 8. Teils der GemHVO (§§ 43 ff. GemHVO).

Geschäftsverlauf 2022

Bilanz

Die Bilanzsumme hat sich gegenüber dem Vorjahr von 6.018.007,25 € um 48.041,35 € auf nunmehr 6.066.048,60 € erhöht.

Hierdurch ergibt sich folgende Entwicklung der Bilanzsummen:



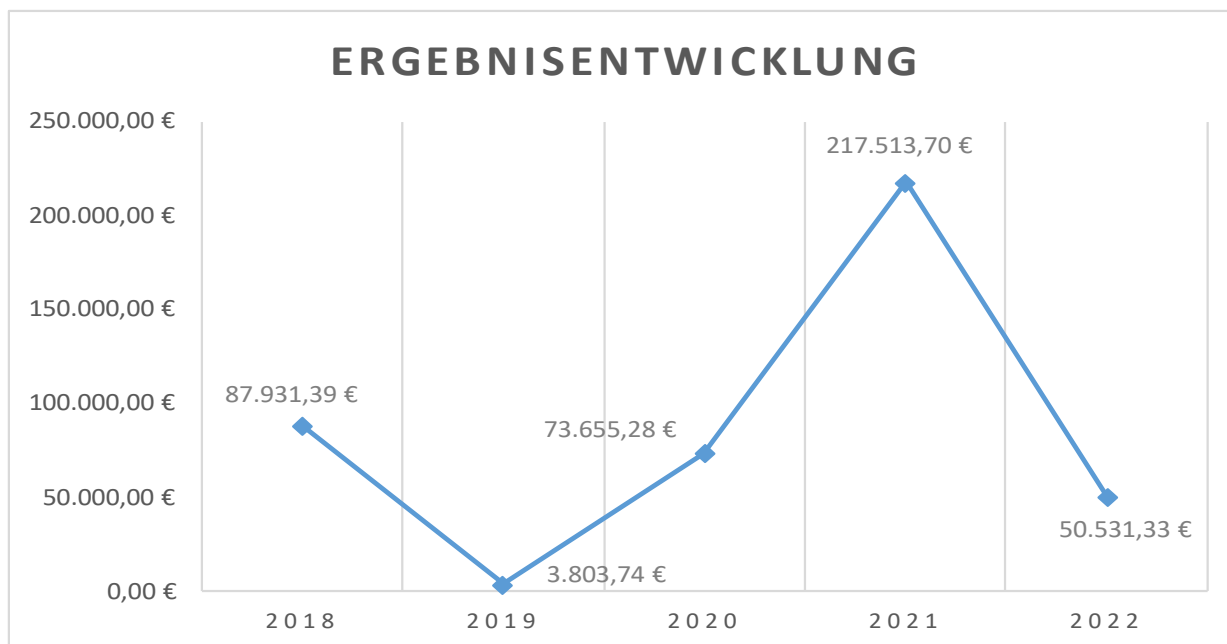
Ergebnisrechnung

Der doppische Jahresabschluss 2022 weist einen Überschuss von 50.531,33 € aus.

Der Summe der laufenden Erträge stehen laufende Aufwendungen gegenüber, dies ergibt ein laufendes Ergebnis aus Verwaltungstätigkeit. Hierzu wird der Saldo der Zinserträge und –aufwendungen addiert.

Zeile	Bezeichnung	Vorjahr	Geschäftsjahr	Differenz
E8	Summe der laufenden Erträge aus Verwaltungstätigkeit	1.134.081,81 €	885.714,58 €	-248.367,23 €
E15	Summe der laufenden Aufwendungen aus Verwaltungstätigkeit	911.849,63 €	824.077,20 €	-87.772,43 €
E16	Laufendes Ergebnis aus Verwaltungstätigkeit	222.232,18 €	61.637,38 €	-160.594,80 €
E19	Saldo der Zins- und sonstigen Finanzerträge und -aufwendungen	-4.718,48 €	-11.106,05 €	-6.387,57 €
E20	Ordentliches Ergebnis	217.513,70 €	50.531,33 €	-166.982,37 €
E21	Außerordentliches Ergebnis	0,00 €	0,00 €	0,00 €
E23	Jahresergebnis	217.513,70 €	50.531,33 €	-166.982,37 €

Für die Ergebnisentwicklung ergibt sich folgendes Bild:



Finanzrechnung

In der Finanzrechnung finden sich alle Ein- und Auszahlungen der Ortsgemeinde Hümmerich im Haushaltsjahr 2022 wieder.

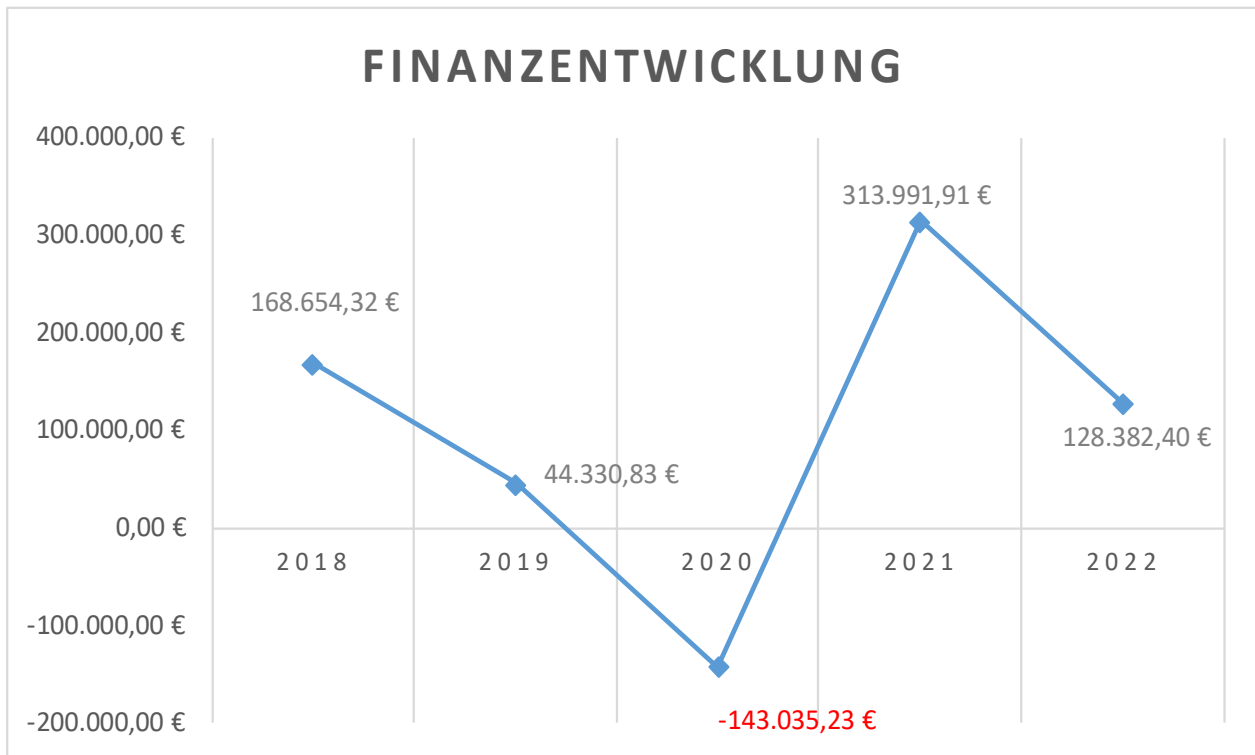
Der Finanzmittelüberschuss des Jahres 2022 beläuft sich auf 128.382,40 €.

Dieser ergibt sich aus

- den laufenden Einzahlungen
- den laufenden Ausgaben
- dem Saldo der Zinsein- und auszahlungen
- dem Saldo der Ein- und Auszahlungen aus Investitionstätigkeit

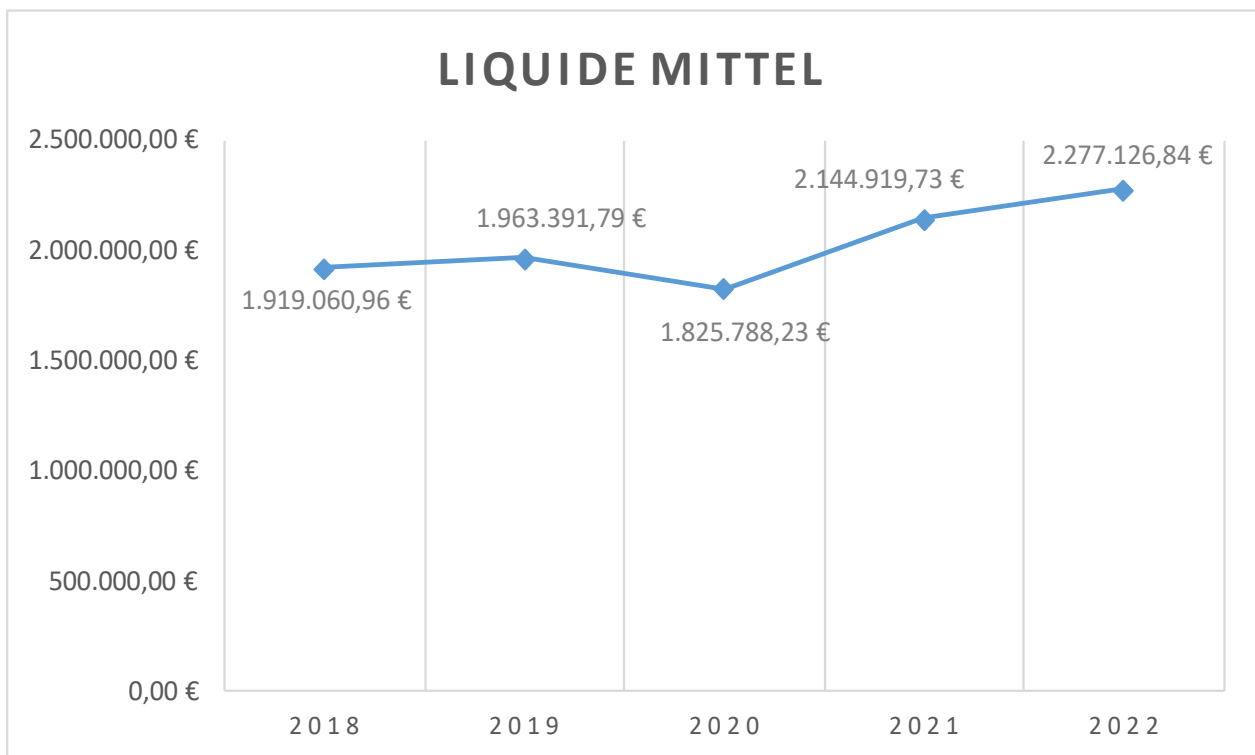
Zeile	Bezeichnung	Vorjahr	Geschäftsjahr
F23	Saldo der ordentlichen und außerordentlichen Ein- und Auszahlungen	116.171,91 €	145.825,02 €
F33	Saldo der Ein- und Auszahlungen aus Investitionstätigkeit	197.820,00 €	-17.442,62 €
F34	Finanzmittelüberschuss/Finanzmittelfehlbetrag	313.991,91 €	128.382,40 €
F37	Saldo der Ein- und Auszahlungen aus Investitionskrediten	0,00 €	0,00 €
	Finanzmittelüberschuss/Finanzmittelfehlbetrag	313.991,91 €	128.382,40 €
F39	Saldo der Ein- und Auszahlungen aus Krediten zur Liquiditätssicherung	0,00 €	0,00 €
	Finanzmittelüberschuss/Finanzmittelfehlbetrag	313.991,91 €	128.382,40 €
F41	Saldo der durchlaufenden Gelder	5.139,59 €	3.824,71 €
F38	Veränderung der liquiden Mittel	319.131,50 €	132.207,11 €

Für die Finanzmittelentwicklung ergibt sich folgendes Bild:



Die liquiden Mittel am 31.12.2022 betragen 2.277.126,84 €.

Die Entwicklung der liquiden Mittel stellt sich wie folgt dar:



Detailbetrachtung Bilanz

Im Folgenden werden die beiden Seiten der Bilanz näher erläutert. Auf die Veränderungen durch die regelmäßige aufwandswirksame Abschreibung von Anlagegütern bzw. der regelmäßigen ertragswirksamen Auflösung von Sonderposten wird nicht näher eingegangen, lediglich die Bilanzpositionen mit außerordentlichen Zu- bzw. Abgängen werden dargelegt. Die Gliederung bezieht sich auf die Bilanzposition.

Aktiva

Die Aktivseite der Bilanz („Mittelverwendung“) umfasst folgende Positionen.

1.2.2 Sonst. Unbebaute Grundstücke

Unter dem Konto 02310 Ackerland, erfolgt mittels eines Tauschgeschäfts ein Zugang in Höhe von 18.807,95 € für Fl. 9, Parz. 72 und Fl. 10 Parz. 27+60 (sh. Finanzrechnung Konto 78510).

Bei dem Konto 02340 Weideland entsteht aufgrund des Tauschgeschäfts ein Abgang in Höhe von - 311,80 €. Hier handelt es sich um Fl. 8, Parz. 101 und Fl. 8, Parz. 66. Dieser Wert ist aus der Anlagenbuchführung ermittelt worden. Der Überschuss aus dem Verkauf geht mit 1.714,90 € in die Finanzrechnung ein (Konto 68510).

Insgesamt erhöhen sich die Sonst. Unbebauten Grundstücke um 17.292,13 €.

1.2.3 Bebaute Grundstücke und grundstücksgleiche Rechte

Bei der Position 03991 erhöht die Gebäudeeinemessung der Grillhütte das Anlagegut um 349,57 €. Nach dem Anschreibungslauf ergibt sich insgesamt eine Minderung um 2.695,89 € auf einen Bilanzwert von 3.060,66 €.

2.1.3 Vorräte

Der Bestand an fertigen Erzeugnissen – liegendes Holz – hat sich von 39.480,00 € in 2021 um - 13.121,00 € auf nun 26.359,00 € vermindert. Es handelt sich hier um bereits eingeschlagenes aber noch nicht verkauftes Holz.

2.2.1. Öffentlich-rechtliche Forderungen

Die öffentl. rechtl. Forderungen haben sich von 25.876,04 € um 4.858,06 € auf 21.017,98 € verringert.

Es handelt sich hier in der Hauptsache, und zwar mit 19.212,71 € um Forderungen aus der Gewerbesteuer.

2.2.2. Privatrechtliche Forderungen aus Lieferungen und Leistungen

Die Forderungen aus Lieferungen und Leistungen betragen 1.361,33 €. Diese entfallen zum großen Teil auf Rechnungen die naturgemäß erst im Jahr 2023 abgerechnet werden können, aber das Jahr 2022 betreffen. Daher wurden diese als Forderungen im Jahr 2022 eingebucht und Anfang 2023 beglichen.

2.2.6. Forderungen gegen den sonstigen öffentlichen Bereich

Die Steuerforderungen gegen den öffentlichen Bereich (6.802,71 €) ergeben sich aus der Abrechnung des Gemeindeanteils an der Einkommen- und Umsatzsteuer.

Die Abrechnung betrifft das IV. Quartal 2022, die entsprechende Zahlung erfolgt regelmäßig erst im Januar des Folgejahres.

Bei den Forderungen aus Transferleistungen in Höhe von 19.600,00 € handelte es sich in 2021 um eine Zuweisung für den Bereich Forstwirtschaft, welche in 2022 gezahlt wurde und bereits abgesetzt werden musste, da die Berechnung fehlerhaft war (sh. Ergebnisrechnung Konto 41442).

Weiterhin werden unter der Kontonummer 17431000 die liquiden Mittel der Ortsgemeinde erfasst. Diese betragen zum 31.12.2022 insgesamt 2.277.126,84 € (Erhöhung von 132.207,11 €).

Passiva

Die Passivseite der Bilanz („Mittelherkunft“) umfasst folgende Positionen.

1.3. Jahresüberschuss / Jahresfehlbetrag

Wie eingangs erwähnt beträgt der Jahresüberschuss 50.531,33 € und wird unter dieser Position dargestellt.

3.1. Rückstellungen für Pensionen und ähnlichen Verpflichtungen

Es wurden Ehrensoldrückstellungen für den in 2022 aktiven Ortsbürgermeister in Höhe von 7.951,00 € gebildet, für die ehemaligen Ortsbürgermeister wurden 547,00 € und 794,00 € aufgelöst, so dass sich im Saldo 6.610,00 € an Rückstellungen ergeben.

4.9. Verbindlichkeiten gegenüber Sondervermögen

Die Anteile an den Pensionsrückstellungen des Revierförsters, dessen Anstellung bei dem Forstzweckverband erfolgt, werden nach Hinweisen der Mittelrheinischen Treuhand als Verbindlichkeit gegenüber dem Verbandes dargestellt.

Die Anteile an diesen Pensionsrückstellungen haben sich im Geschäftsjahr 2022 von 104.435,85 € um 5.014,37 € auf 109.450,22 € erhöht.

4.10 Verbindlichkeiten gegenüber dem sonstigen öffentlichen Bereich

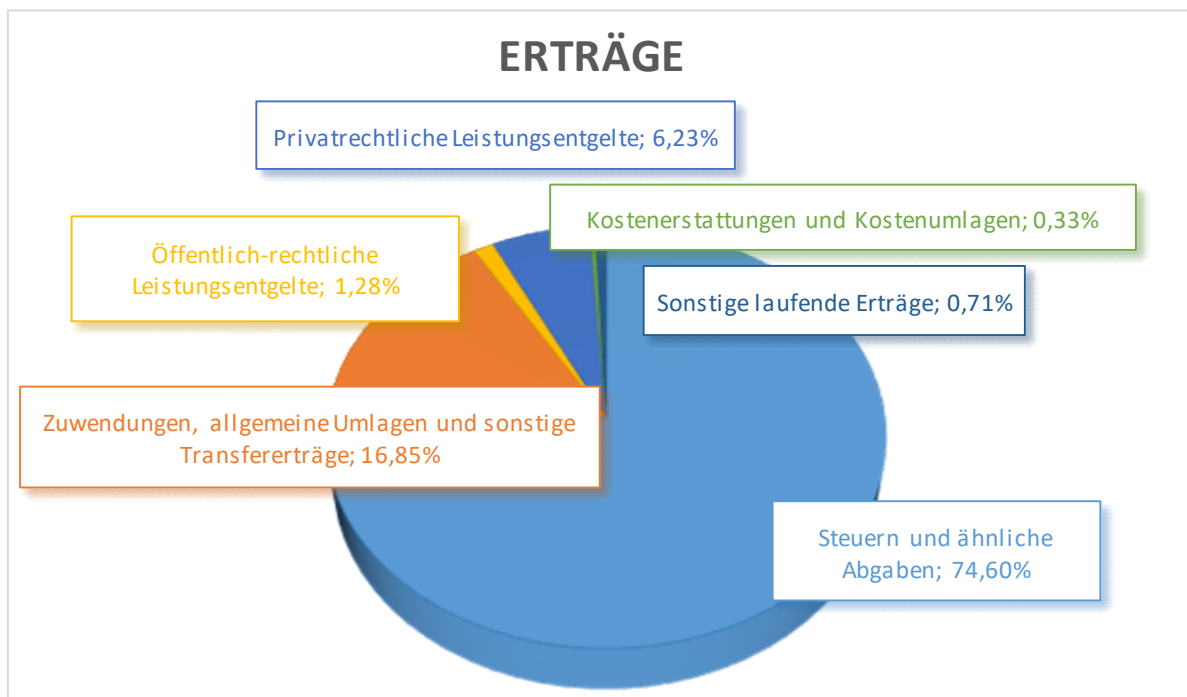
Die sonstigen Verbindlichkeiten gegenüber dem öffentlichen Bereich betreffen die Zinsausgaben für die bestehenden liquiden Mittel für 2021 und 2022 in Höhe von 11.363,15 €.

4.11 Sonstige Verbindlichkeiten

Die sonstigen Verbindlichkeiten betragen 15.494,28 € und setzen sich hauptsächlich aus der Jagdpacht mit 15.420,00 € zusammen.

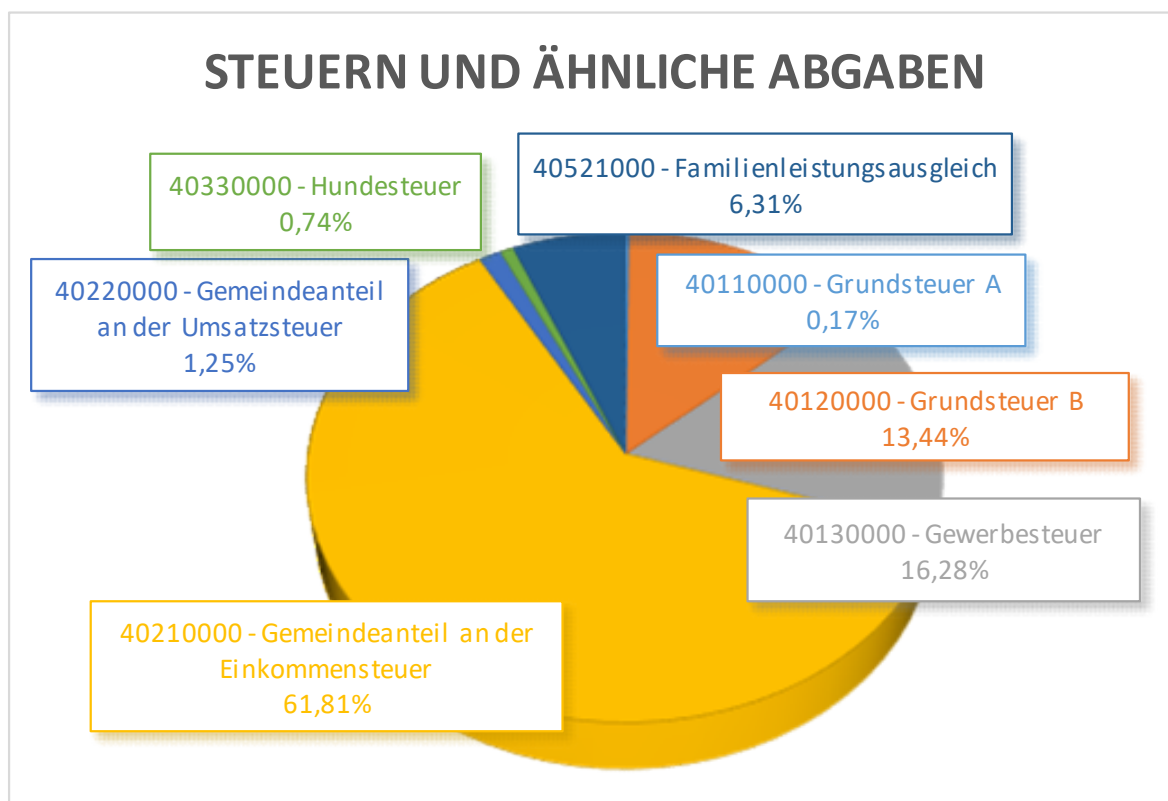
Detailbetrachtung Ergebnisrechnung

Die **Erträge** der Ortsgemeinde Hümmerich setzen sich wie folgt zusammen:



E1 - Steuern und ähnliche Abgaben

Die Erträge aus Steuern und ähnlichen Abgaben setzen sich wie folgt zusammen:

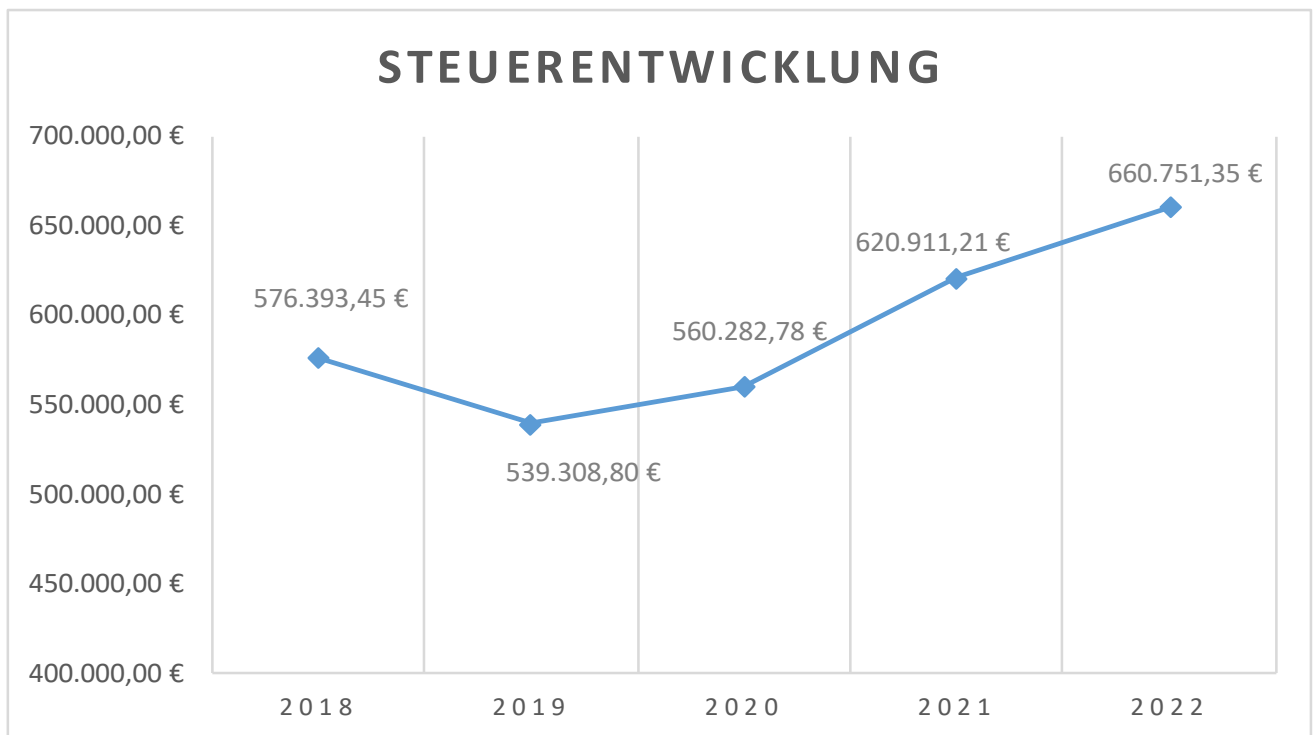


Die Steuern und Abgaben liegen mit 660.751,35 € um 118.551,35 € über den geplanten Haushaltsansätzen in Höhe von 542.200,00 €.

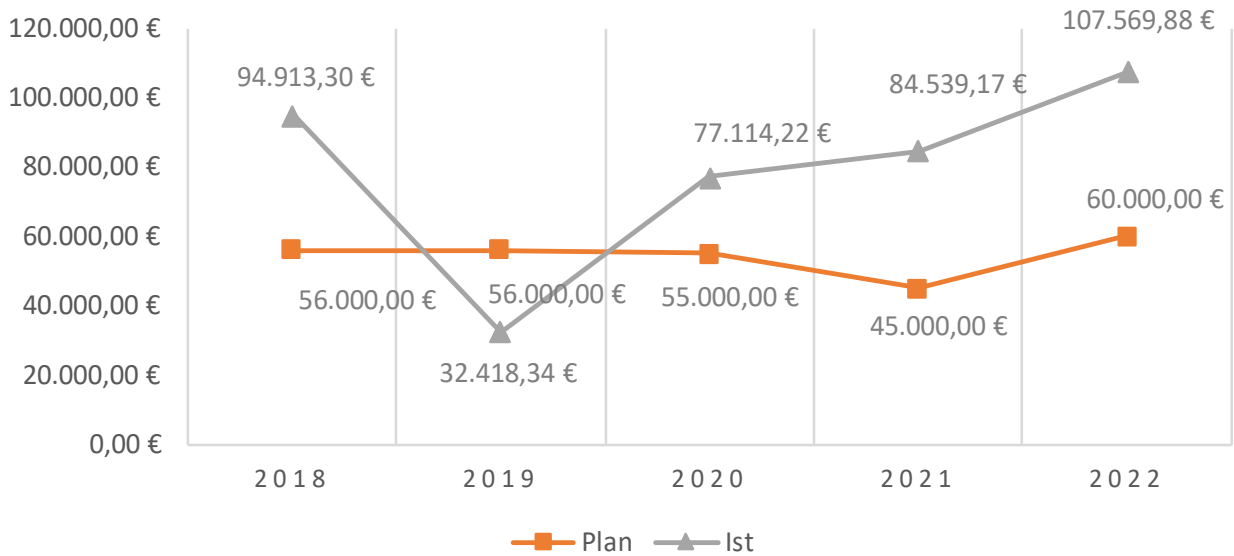
Konto	Steuerart	Plan	Ist	Differenz	
40110	Grundsteuer A	1.200,00 €	1.113,66 €	-86,34 €	↘
40120	Grundsteuer B	86.000,00 €	88.816,54 €	2.816,54 €	↗
40130	Gewerbsteuer	60.000,00 €	107.569,88 €	47.569,88 €	↑
40210	Gemeindeanteil an der Einkommensteuer	345.000,00 €	408.413,09 €	63.413,09 €	↑
40220	Gemeindeanteil an der Umsatzsteuer	8.000,00 €	8.252,56 €	252,56 €	↗
40330	Hundesteuer	4.500,00 €	4.869,50 €	369,50 €	↗
40521	Familienleistungsausgleich	37.500,00 €	41.716,12 €	4.216,12 €	↗
Summe		542.200,00 €	660.751,35 €	118.551,35 €	

Konto	Steuerart	Ergebnis Vorjahr	Ergebnis 2022	Differenz	
40110	Grundsteuer A	1.121,10 €	1.113,66 €	-7,44 €	↘
40120	Grundsteuer B	88.440,67 €	88.816,54 €	375,87 €	↗
40130	Gewerbsteuer	84.539,17 €	107.569,88 €	23.030,71 €	↑
40210	Gemeindeanteil an der Einkommensteuer	393.407,39 €	408.413,09 €	15.005,70 €	↗
40220	Gemeindeanteil an der Umsatzsteuer	9.012,20 €	8.252,56 €	-759,64 €	↘
40330	Hundesteuer	4.521,00 €	4.869,50 €	348,50 €	↗
40521	Familienleistungsausgleich	39.869,68 €	41.716,12 €	1.846,44 €	↗
Summe		620.911,21 €	660.751,35 €	39.840,14 €	

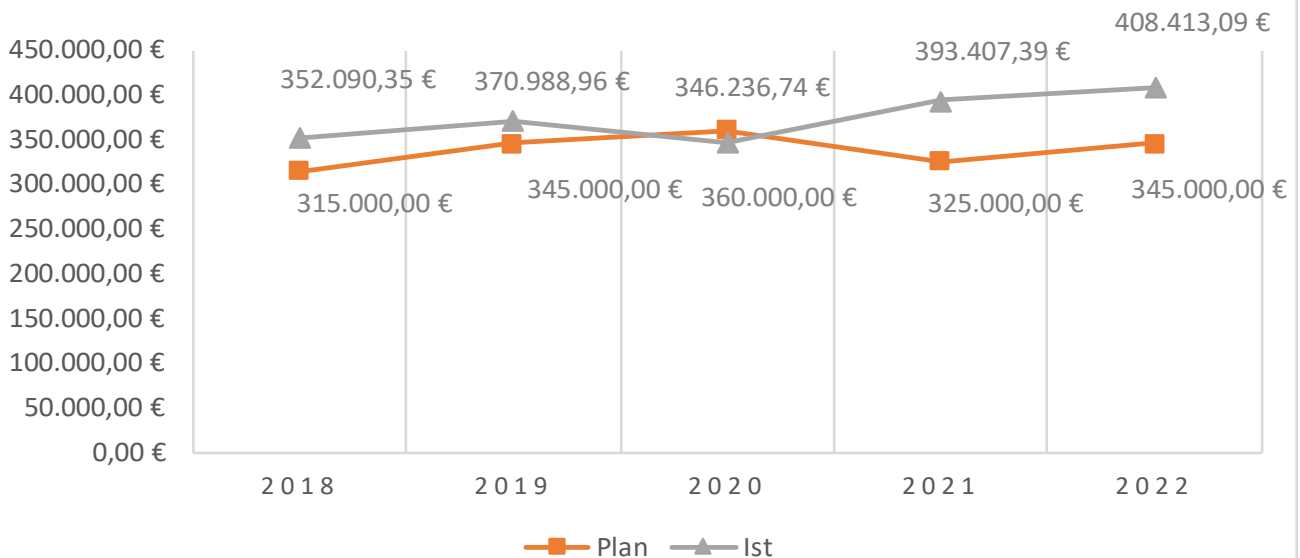
Das Aufkommen an Steuern und ähnlichen Abgaben hat sich in den letzten Jahren wie folgt entwickelt:



ENTWICKLUNG GEWERBESTEUER PLAN-IST VERGLEICH



ENTWICKLUNG EINKOMMENSTEUER PLAN-IST VERGLEICH



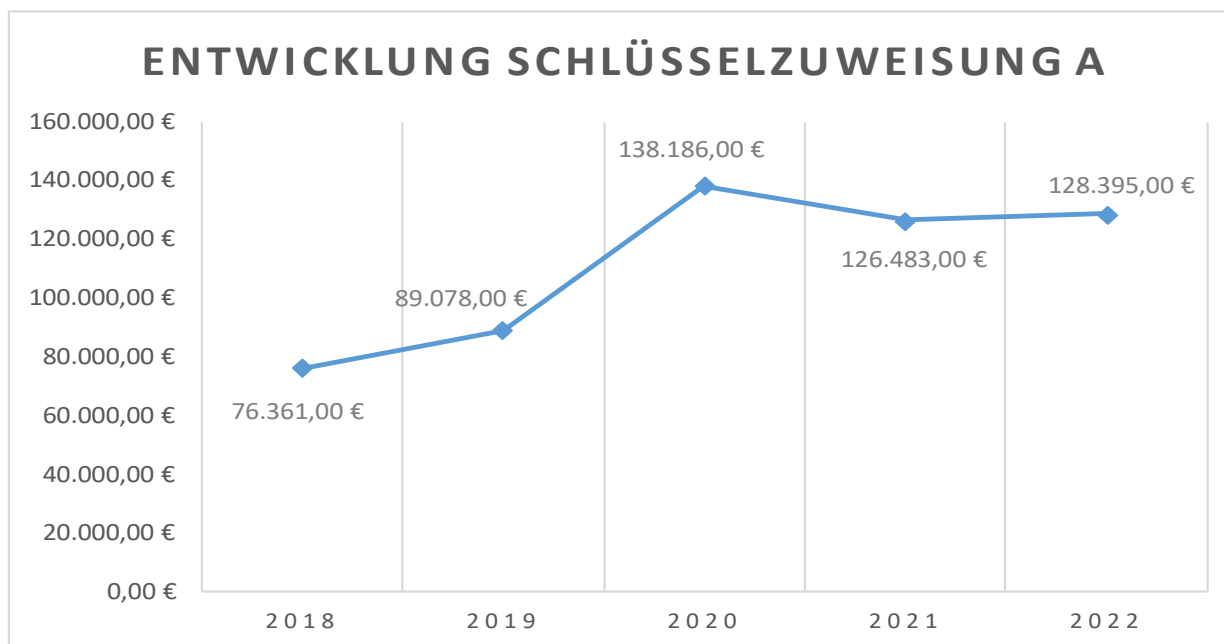
E2 – Zuwendungen, allgemeine Umlagen und sonstige Transfererträge

Diese Position war mit 182.650,00 € geplant, tatsächlich betragen die Erträge im Jahr 2022 149.259,74 € und liegen damit 33.390,26 € unter dem Planansatz.

Die Mindererträge beruhen auf den beantragten Zuweisungen im Bereich der Forstwirtschaft für Extremwetter. In 2021 wurde bereits eine Zuweisung in Höhe von 19.600,00 € beantragt. Diese wurde in 2022 ausbezahlt und musste jedoch aufgrund von einer fehlerhaften Berechnung in 2022 abgesetzt werden.

Die beantragten Zuweisungen für 2022 wurden in einer Höhe von 23.161,00 € ausgezahlt. Abzüglich der Absetzung (-19.600,00 €) ergibt sich demnach der ausgewiesene Betrag von 3.561,00 €.

Die Schlüsselzuweisungen belaufen sich auf 126.483,00 € (Haushaltsansatz = 126.400,00 €).



E4 – Öffentlich-rechtliche Leistungsentgelte

Bei den öffentlich-rechtlichen Leistungsentgelten ergibt sich im Plan-Ist-Vergleich ein Mehrertrag in Höhe von 1.156,96 €, welcher hauptsächlich aus höheren Benutzungsgebühren herrührt.

E5 – privatrechtliche Leistungsentgelte

Die privatrechtlichen Leistungsentgelte waren mit 35.530,00,00 € geplant, tatsächlich wurden in diesem Bereich Erträge in Höhe von 55.189,30 € erzielt.

Die Mehrerträge entfallen fast ausschließlich auf die Erträge aus Verkäufen von Vorräten, dem Holzverkauf mit 45.434,49 € (geplant waren nur 26.130,00 €).

E6 – Kostenerstattungen und Kostenumlagen

Die Kostenerstattungen liegen um 907,96 € über den geplanten Haushaltsansätzen. Damit ergibt sich ein Anstieg von geplanten 2.000,00 € auf 2.907,96 €.

E7 - sonstige laufende Erträge

Hier unterschreiten die Erträge um 12.220,73 € die geplanten Ansätze in Höhe von 18.500,00 €, sodass sich sonstige Erträge in Höhe von 6.279,27 € ergeben.

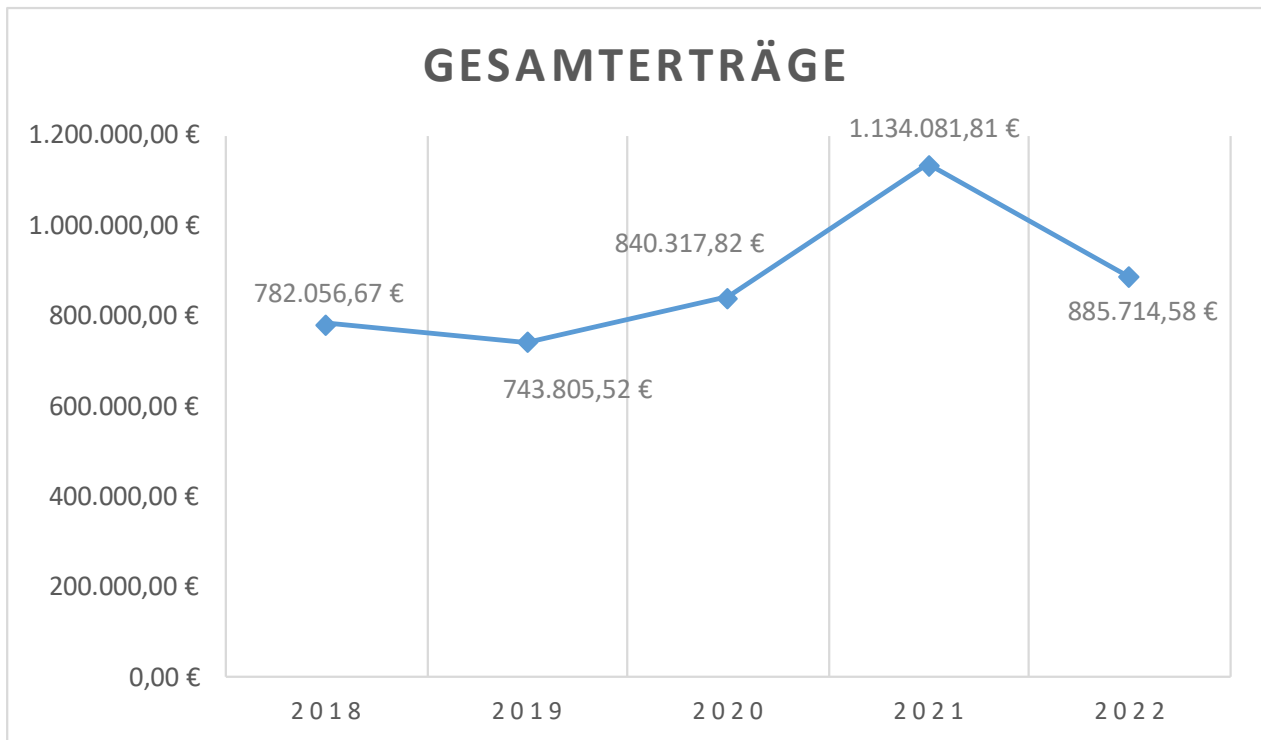
Wesentliche Abweichungen:

Konto	Ertrag	Plan	Ist	Differenz
45120	Bestandsveränderung liegendes Holz	0,00 €	-13.121,00 €	-13.121,00 €
46250	Konzessionsabgaben	18.500,00 €	15.808,17 €	-2.691,83 €
46614	Auflösung Ehrensoldrückstellung ehem. Ortsbürgermeister	0,00 €	1.341,00 €	1.341,00 €
46630	Pensionsrückstellungen des ehem. Försters	0,00 €	848,00 €	848,00 €

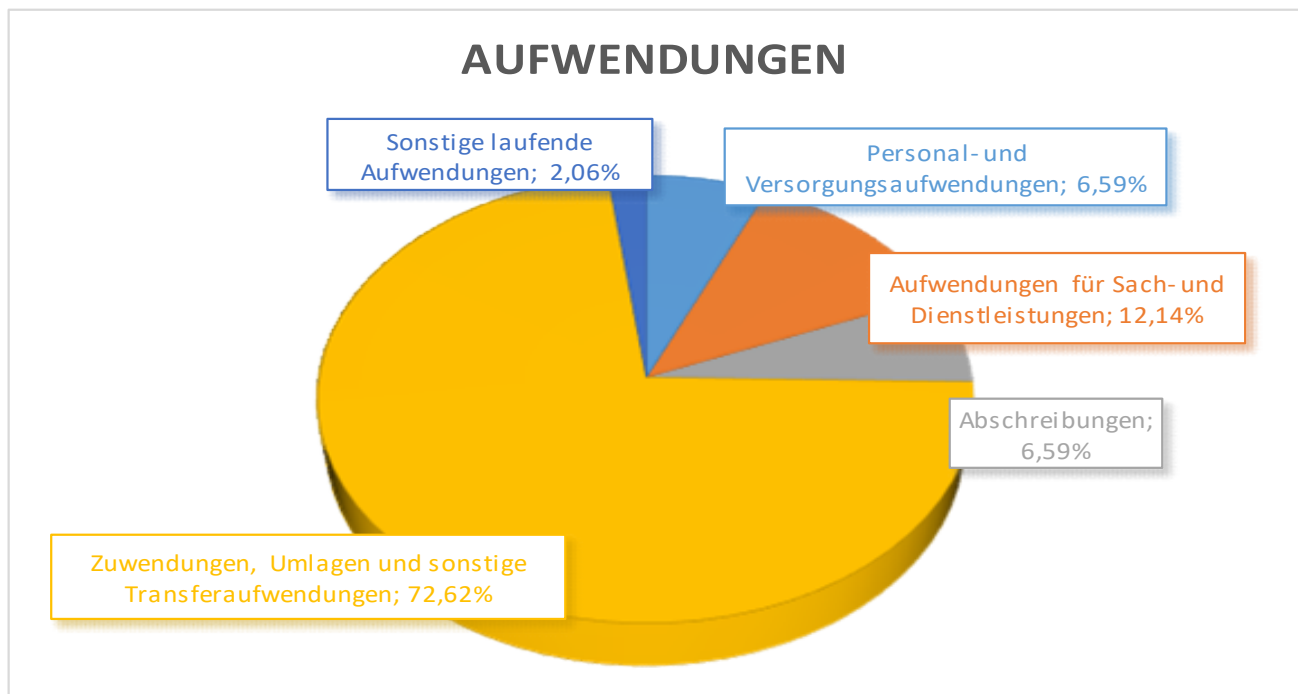
Bis auf die Konzessionsabgaben sind die anderen drei Konten alle nicht zahlungswirksam.

E8 Summe der laufenden Erträge aus Verwaltungstätigkeit

Geplant waren insgesamt 791.050 €, tatsächlich wurden Erträge von 885.714,58 € - also 94.664,58 € mehr - erzielt.



Bei den **Aufwendungen** der Ortsgemeinde Hümmerich ergibt sich folgendes Bild:



E9 – Personal- und Versorgungsaufwendungen

Die Personal- und Versorgungsaufwendungen liegen mit 54.344,17 € um 6.494,17 € über dem Planwert von 47.850,00 €.

Diese Mehraufwendungen entfallen ausschließlich auf die nicht eingeplanten Pensionsrückstellungen 1.802,85 € (für den aktiven Revierförster, Konto 50711) und Ehrensoldrückstellungen in Höhe von 7.951,00 € (für den aktiven Ortsbürgermeister, Konto 50791).

Diese Beträge sind nicht zahlungswirksam, d.h. sie verschlechtern nur die Ergebnisrechnung und nicht die Finanzrechnung.

E10 – Aufwendungen für Sach- und Dienstleistungen

Die Aufwendungen für Sach- und Dienstleistungen liegen mit einem Aufwandsvolumen von 100.032,98 € mit 31.727,02 € unter dem Planansatz.

Die wesentlichen Unterschreitungen ergeben sich wie folgt:

Konto	Aufwand	Plan	Ist	Differenz
52338	Straßenunterhaltung u.a.	14.000,00 €	7.057,75 €	-6.942,25 €
52339	Unterh. Straßenbeleuchtung	10.100,00 €	1.828,56 €	-8.271,44 €
52338	Geringwertige Geräte	6.650,00 €	1.922,48 €	-4.727,52 €
52490	Sachleistungen im Forst	33.000,00 €	10.472,34 €	-22.527,66 €
52921	Erstattung Waldarbeiterlöhne an FZV	25.000,00 €	9.565,75 €	-15.434,25 €
52920	Rückekosten	3.500,00 €	37.817,30 €	34.317,30 €

E11 Abschreibungen

Die Abschreibungen lagen mit 54.298,76 € um nur 218,76 € über dem Planansatz.

E12 – Zuwendungen, Umlagen und sonstige Transferaufwendungen

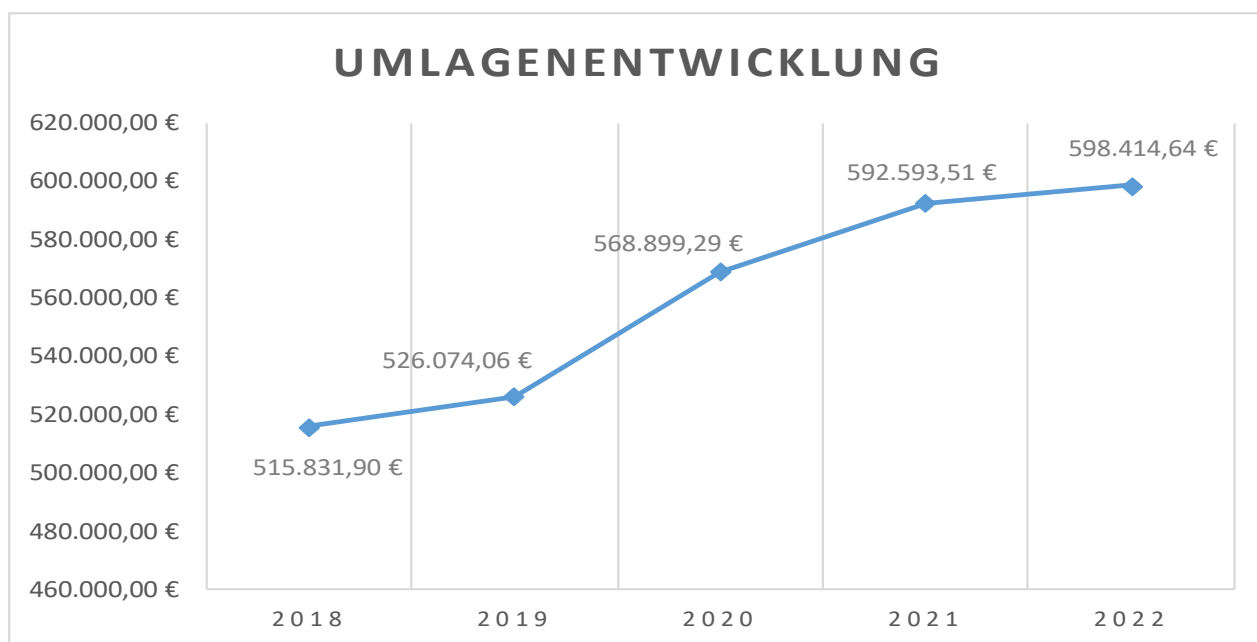
Diese Position liegt mit 598.414,64 € um 11.294,64 € über dem Planansatz.

Konto	Aufwandsart	Plan	Ist	Differenz
54143	Grundschulumlage	28.430,00 €	28.426,00 €	-4,00 € ↘
	Anteil der Pers. Kosten für Kiga an Kreis	32.000,00 €	37.748,86 €	5.748,86 € ↗
54144	Forstzweckverband	21.200,00 €	21.193,00 €	-7,00 € ↘
	Kindergartenzweckverband	46.470,00 €	46.470,00 €	0,00 € →
54150	Privater Bereich	630,00 €	360,00 €	-270,00 € ↘
54310	Gewerbesteuerumlage	5.800,00 €	10.959,78 €	5.159,78 € ↗
54421	Kreisumlage	307.140,00 €	307.809,00 €	669,00 € ↗
54423	Verbandsgemeindeumlage	145.450,00 €	145.448,00 €	-2,00 € ↘
Summe		587.120,00 €	598.414,64 €	11.294,64 €

Im Folgenden wird der Vergleich der Aufwände aus dem Vorjahr dargestellt:

Konto	Aufwandsart	Ergebnis Vorjahr	Ergebnis 2022	Differenz
54143	Grundschulumlage	39.738,00 €	28.426,00 €	-11.312,00 € ↘
	Anteil der Pers. Kosten für Kiga an Kreis	31.599,99 €	37.748,86 €	6.148,87 € ↗
54144	Forstzweckverband	18.070,00 €	21.193,00 €	3.123,00 € ↗
	Kindergartenzweckverband	45.970,00 €	46.470,00 €	500,00 € ↗
54150	Privater Bereich	5.360,00 €	360,00 €	-5.000,00 € ↘
54310	Gewerbesteuerumlage	7.467,52 €	10.959,78 €	3.492,26 € ↗
54421	Kreisumlage	294.706,00 €	307.809,00 €	13.103,00 € ↗
54423	Verbandsgemeindeumlage	149.682,00 €	145.448,00 €	-4.234,00 € ↘
Summe		592.593,51 €	598.414,64 €	5.821,13 €

Insgesamt ergibt sich bei der Umlagenentwicklung der letzten 5 Jahre folgendes Bild:



E14 – Sonstige laufende Aufwendungen

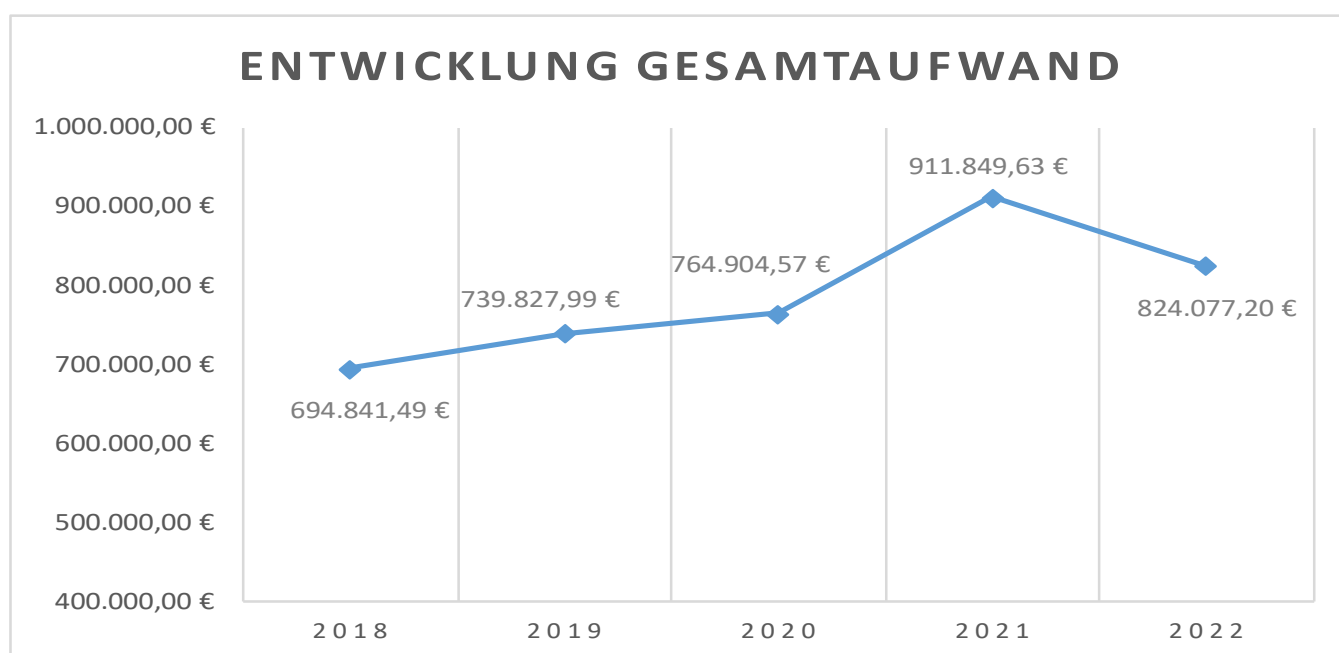
Bei den sonstigen laufenden Aufwendungen waren insgesamt 23.400,00 € eingeplant, tatsächlich sind Aufwendungen in Höhe von 16.986,65 € verbucht worden, also insgesamt 6.413,35 € weniger als geplant.

Diese Minder- und Mehraufwendungen verteilen sich auf eine Vielzahl von Beträgen bei vielen verschiedenen Konten. Ebenfalls auch auf die Bildung von Haushaltsermächtigungen.

E15 – Summe der laufenden Aufwendungen aus Verwaltungstätigkeit

Die Summe der laufenden Aufwendungen aus Verwaltungstätigkeit liegt mit insgesamt 824.077,20 € um 20.132,80 € unter dem Planansatz von 844.210,00 €.

Die Aufwandsentwicklung der letzten 5 Jahres stellt sich wie folgt dar:



E17 Zinserträge

Zinserträge waren nicht veranschlagt, es ergeben sich aber insgesamt 384,10 €, die sich aus Stundungszinsen und Zinsen aus der Gewerbesteuer ergeben.

E18 Zinsaufwendungen

Zinsaufwendungen waren ebenfalls nicht veranschlagt. Allerdings sind 11.490,15 € an „Strafzinsen“ für die bestehenden liquiden Mittel, den positiven Kontostand für das Jahr 2021 und 2022 zu zahlen.

Detailbetrachtung Finanzrechnung

In der Finanzrechnung finden sich bis auf kleinere Abweichungen die v.g. Ergebnisse aus der Ergebnisrechnung mit Ausnahme der nicht zahlungsrelevanten Vorgänge (Abschreibungen, Auflösung von Sonderposten, Zuführungen und Entnahmen aus Rückstellungen usw.) wieder.

Um Wiederholungen zu vermeiden wird daher nicht näher auf die einzelnen Ansätze der Einzahlungen und Auszahlungen eingegangen. Dies betrifft die Positionen F 1 bis einschließlich F 22 der vorliegenden Finanzrechnung.

Der Saldo der ordentlichen und außerordentlichen Ein- und Auszahlungen (F23) beträgt 145.825,02 €, geplant waren -22.110,00 € (also eine Verbesserung von 167.935,02 €).

Zusätzlich zu den Festsetzungen der Ergebnisrechnung sind in der Finanzrechnung die Ein- und Auszahlungen im Zusammenhang mit Investitionen und Beiträgen ersichtlich.

F 26 Sonstige Investitionseinzahlungen

Hier wurden, wie bereits unter den Erläuterungen zur Bilanz, Aktiva-Seite, Position 1.2.2 unbebaute Grundstücke, Konto 02340, erläutert, der Grundstücksverkaufserlös von dem Tauschgeschäft (Fl. 8, Parz. 101 und Fl. 9, Parz. 66) in Höhe von 1.714,90 € eingezahlt.

F 27 Summe der Investitionseinzahlungen

Die Summe der Einzahlungen beläuft sich auf 1.714,90 € (Haushaltsansatz: 0,00 €).

F 29 Auszahlungen für Sachanlagen

Konto	Maßnahme	
78510	Tauschvertrag, Ankauf Ackerland Fl. 9, Parz. 72 Fl. 10, Parz. 27+60 (Bilanzkonto 02310)	18.807,95 €
78523	Gebäudeeinmessung Grillhütte (Bilanzkonto 03991)	349,57 €
F 32	Summe der Auszahlungen aus Investitionstätigkeit	19.157,52 €

F 33 Saldo der Ein- und Auszahlungen aus Investitionstätigkeit

Das Saldo der Ein- und Auszahlungen beträgt -17.442,62 € und unterschreitet damit die Planung um 12.557,38 € (geplant waren 30.000,00 €)..

F 34 Finanzmittelüberschuss/ Finanzmittelfehlbetrag

Der Finanzmittelüberschuss beläuft sich auf 128.382,40 €, eingeplant war ein Finanzmittelfehlbetrag von -52.110,00 €.

Die tatsächliche Erhöhung der liquiden Mittel beträgt 132.207,11 €, da der Saldo der durchlaufenden Gelder (F41) in Höhe von 3.824,71 € dazu addiert wird.

Es bestehen noch größere Haushaltsermächtigungen (sh. letzte Seite im Rechenschaftsbericht). Hierin enthalten sind aber auch die restliche Erschließung des Neubaugebietes auf der Held sowie die neue Erschließung am Mühlenweg.

Kennzahlen

In dem nachfolgendem Abschnitt werden Kennzahlen zur Vermögens-, Finanz- und Ertragslage dargestellt und erläutert, wie in § 49 GemHVO gefordert.

Die Kennzahlen sollen die Analyse der Haushaltswirtschaft sowie der Vermögens-, Finanz- und Ertragslage unterstützen. Die Analyse sollte ausgewogen, umfassend und dem Umfang der Aufgabenerfüllung entsprechend ausfallen.

In den kommenden Jahren werden die ermittelten Kennzahlen überprüft und weiterentwickelt.

Kennzahl	Formel	2021	2022
Anlageintensität	Anlagevermögen / Bilanzsumme	62,42	61,34
Eigenkapitalquote	Eigenkapital / Bilanzsumme	83,45	83,62
Eigenkapitalquote 2	Eigenkapital + 2/3 SoPo / Bilanzsumme	92,30	92,15
Deckungsgrad 2	Eigenkapital + langfristiges Fremdkapital / Anlageverm.	133,68	136,31
Anlagenabnutzungsgrad	Kumm. AfA Sachanl. / Sachanl.verm. historisch * 100	23,68	25,69

Die Anlagenintensität zeigt das Verhältnis von Anlagevermögen zur Bilanzsumme. Dieser Wert liegt bei der Ortsgemeinde Hümmerich bei 61,34 %.

Die Eigenkapitalquote bestimmt das Verhältnis von Eigenkapital zur Bilanzsumme. Ziel ist eine angemessene Eigenkapitalquote. Die Eigenkapitalquote von 83,62 % (Bilanz 2021 = 83,45 %) ist gut. Derzeit liegen allerdings erst wenige Richtgrößen für eine "gute" Eigenkapitalquote von Gebietskörperschaften vor. Ein Fremdvergleich mit anderen Gebietskörperschaften ist daher derzeit nur unter Vorbehalt möglich.

Bei einem Fremdvergleich mit anderen Gebietskörperschaften ist insbesondere das zugrunde gelegte Bewertungskonzept zu berücksichtigen. Die Eigenkapitalquote 2 gibt das Verhältnis von Eigenkapital und Sonderposten zur Bilanzsumme wieder.

Der Deckungsgrad gibt das Verhältnis von Eigenkapital und langfristigem Fremdkapital zum Anlagevermögen wieder. Ziel ist die Deckung des Anlagevermögens (langfristiges Vermögen) durch Eigenkapital und langfristiges Fremdkapital. Diese Kennzahl zählt zu den langfristigen Deckungsgraden.

Der Anlagenabnutzungsgrad gibt das Verhältnis der kumulierten Abschreibung auf das Sachanlagevermögen zu historischen Werten des Sachanlagevermögens wieder. Diese Kennzahl dient als Anhaltspunkt für das Alter der Sachanlagen und weist auf erforderlichen Modernisierungsbedarf hin.

Haushaltsausgleich

Gemäß § 18 Abs. 2 GemHVO ist der Haushalt in der Rechnung ausgeglichen, wenn:

1. die Ergebnisrechnung mindestens ausgeglichen ist und
2. in der Finanzrechnung der Saldo der ordentlichen und außerordentlichen Ein- und Auszahlungen gemäß § 2 Abs. 1 Satz 1 Posten F 23 ausreicht, um die Auszahlungen zu planmäßigen Tilgung aus Investitionskrediten zu decken, soweit die Auszahlungen zur planmäßigen Tilgung von Investitionskrediten nicht anderweitig gedeckt sind und
3. in der Bilanz kein negatives Eigenkapital („nicht durch Eigenkapital gedeckter Fehlbetrag“) auszuweisen ist.

Die Ergebnisrechnung schließt zum Jahresende 2022 mit einem Überschuss von 50.531,33 € und die Finanzrechnung mit einem Überschuss von 128.382,40 € ab.

Der Haushaltsausgleich wurde demnach erreicht.

Die Schlussbilanz weist zum 31.12.2022 kein negatives Eigenkapital aus.

Wesentliche Vorgänge

Wesentliche Vorgänge, die die Haushalts- und Finanzlage der Ortsgemeinde bedeutsam beeinflussen, sind nach dem Schluss des Haushaltsjahres nicht eingetreten.

Siehe hierzu Ausblick über die zukünftige Entwicklung.

Haushaltsplan 2022

Nach Vorlage des Entwurfs der Haushaltssatzung mit Haushaltsplan für das Haushaltsjahr 2022 wurde dieser durch den Ortsbürgermeister am 10. Februar 2022 vorgestellt, die Haushaltsberatung und Beschlussfassung fand ebenfalls am 10. Februar 2022 statt.

Die Kenntnisnahme durch die Kreisverwaltung erfolgte am 17. März 2022 und die Bekanntmachung erfolgte am 01. April 2022.

Jahresabschluss 2022

Dieser Jahresabschluss der Ortsgemeinde Hümmerich, mit seiner so genannten 3-Komponenten-Rechnung (1. Vermögensrechnung = Bilanz, 2. Ergebnisrechnung = Gewinn- und Verlustrechnung, 3. Finanzrechnung = Cashflow-Rechnung), ist der vierte Jahresabschluss nach Umstellung des Rechnungswesens von der Kameralistik auf die Doppik („Doppik = Doppelte Buchführung in Konten“; angelehnt an die kaufmännische Buchführung).

Auf die Darstellung weiterer entsprechender gemeindespezifischer Vorgänge und Entwicklungen wird zunächst verzichtet.

Budget und wesentliche Plan-/Ist-Abweichungen

Die mit der Einführung der Doppik einhergehende Budgetierung wurde auf Grund der Größe der Ortsgemeinde und des sich daraus ergebenden Aufgabenspektrums verzichtet. Die Budgetverantwortung liegt ausschließlich beim Ortsbürgermeister. Das bedeutet, dass die Verantwortung zentralisiert ist, dies gilt ebenso für die Produktorientierung und Ergebnissteuerung.

Erhebliche Abweichungen im Plan-Ist-Vergleich sind im Anhang dargestellt und wurden vorstehend erläutert. Da die Rechnungen auf Kontenebene heruntergebrochen sind, ist ein Vergleich hier möglich (eine Abweichung kann durchaus durch ein Kontenwechsel entstehen ohne dass eine Budgetabweichung vorliegt).

Ausblick über die zukünftige Entwicklung

Die finanzwirtschaftliche Situation der Ortsgemeinde Hümmerich ist gut.

Es bestehen liquide Mittel zum 31.12.2022 in Höhe von 2.277.126,84 €.

Zu berücksichtigen sind noch die Haushaltsermächtigungen, die bei Inanspruchnahme die liquiden Mittel verringern.

Allerdings sind in den Haushaltsermächtigungen auch die Kosten der Fertigstellung des Baugebietes „Auf der Held“ enthalten sowie die Erschließung „Am Mühlenweg“.

Der sehr gute Jahresabschluss bzw. Finanzmittelüberschuss aus 2022 wird sich so nicht weiter fortsetzen.

Die Zuwendungen werden zukünftig für den Forstbereich zwecks Aufforstungsmaßnahmen zur Verfügung stehen müssen.

Zudem wird die Kostensteigerung, welche sich durch die wirtschaftliche Situation in 2023 ergibt, die Aufwendungen deutlich erhöhen.

Risikoberichterstattung

Auf eine Benennung von evtl. Risiken wird verzichtet.

Besondere Geschäftsrisiken

Steuerentwicklung

Sh. hierzu Ausblick über die zukünftige Entwicklung.

Chancen, Zielsetzung und Strategien

Die in der Überschrift genannten Punkte müssten von der Gemeindeverwaltung bzw. vom Gemeinderat formuliert und dargestellt werden.

Risikosicherung

Ein spezielles Controlling ist bisher noch nicht eingerichtet. Im Rahmen der laufenden Haushaltsüberwachung ist jedoch sichergestellt, dass rechtzeitig auf entsprechende Veränderungen im Einnahmen- und Ausgabenbereich reagiert werden kann.

Hümmerich, den 26.06.2023

Achim Schmidt, Ortsbürgermeister

Entwicklung der Anschaffungswerte

Entwicklung der Abschreibungen

Anlagen-Nr. Bilanzpos.	Anfangs- bestand AHK	Zugänge	Abgänge	Umbuchun- gen	Endbestand	Anfangsbe- stand AfA kum.	Abschrei- bungen des GJ	Umbuchun- gen	Zuschrei- bungen	Entnahme für Abgänge	Endbestand AfA kum.	Restbuch- wert VJ	Restbuch- wert GJ
Kontenklasse: 0													
01300000 Gezahlte Investitionszuschüsse als Nutzungsberechtigter													
	979.611,55	0,00	0,00	0,00	979.611,55	285.182,54	19.126,43	0,00	0,00	0,00	304.308,97	694.429,01	675.302,58
02110000 Mischwald													
	96.377,77	0,00	0,00	0,00	96.377,77	0,00	0,00	0,00	0,00	0,00	0,00	96.377,77	96.377,77
02120000 Laubwald													
	533.546,83	0,00	0,00	0,00	533.546,83	0,00	0,00	0,00	0,00	0,00	0,00	533.546,83	533.546,83
02130000 Nadelwald													
	504.202,09	0,00	0,00	0,00	504.202,09	0,00	0,00	0,00	0,00	0,00	0,00	504.202,09	504.202,09
02140000 Gehölz													
	1.883,98	0,00	0,00	0,00	1.883,98	0,00	0,00	0,00	0,00	0,00	0,00	1.883,98	1.883,98
02220000 Parkanlagen													
	90.950,57	0,00	0,00	0,00	90.950,57	77.354,11	976,65	0,00	0,00	0,00	78.330,76	13.596,46	12.619,81
02250000 Kinderspielflächen													
	1.202,60	0,00	0,00	0,00	1.202,60	0,00	0,00	0,00	0,00	0,00	0,00	1.202,60	1.202,60
02310000 Ackerland													
	116.844,77	18.807,95	311,80	311,80	135.652,72	0,00	0,00	0,00	0,00	0,00	0,00	116.844,77	135.652,72
02340000 Weideland													
	149.522,09	0,00	0,00	-311,80	149.210,29	0,00	0,00	0,00	0,00	0,00	0,00	149.522,09	149.210,29
02350000 Streuobstwiesen													
	6.458,39	0,00	0,00	0,00	6.458,39	4.244,13	184,52	0,00	0,00	0,00	4.428,65	2.214,26	2.029,74
02390000 Sonstige													
	35,35	0,00	0,00	0,00	35,35	0,00	0,00	0,00	0,00	0,00	0,00	35,35	35,35
02410000 Ökoflächen, Ausgleichsflächen													
	1.500,00	0,00	0,00	0,00	1.500,00	942,89	42,85	0,00	0,00	0,00	985,74	557,11	514,26
02960000 Bauland													
	4.310,21	0,00	0,00	0,00	4.310,21	0,00	0,00	0,00	0,00	0,00	0,00	4.310,21	4.310,21
03110000 Einfamilienhäuser													
	746,46	0,00	0,00	0,00	746,46	0,00	0,00	0,00	0,00	0,00	0,00	746,46	746,46
03430000 Museen													
	15.592,00	0,00	0,00	0,00	15.592,00	15.591,00	0,00	0,00	0,00	0,00	15.591,00	1,00	1,00

Entwicklung der Anschaffungswerte

Entwicklung der Abschreibungen

Anlagen-Nr. Bilanzpos.	Anfangs- bestand AHK	Entwicklung der Anschaffungswerte			Entwicklung der Abschreibungen			Endbestand AFA kum.	Entnahme für Abgänge	Restbuch- wert VJ	Restbuch- wert GJ
		Zugänge	Abgänge	Umbuchun- gen	Abschrei- bungen des GJ	Umbuchun- gen	Zuschrei- bungen				
03540000 Sportplätze											
	3.053,40	0,00	0,00	0,00	0,00	0,00	0,00	0,00	0,00	3.053,40	3.053,40
03910000 Gemeinschafts-, Bürgerhäuser, Stadthallen											
	439.803,88	0,00	0,00	0,00	439.803,88	159.428,95	5.497,55	0,00	0,00	280.374,93	274.877,38
03930000 Bahnhöfe, Buswartehallen, sonstige Wartehallen											
	6.106,31	0,00	0,00	0,00	6.106,31	2.417,09	305,31	0,00	0,00	3.689,22	3.383,91
03980000 Bauhof											
	10.079,32	0,00	0,00	0,00	10.079,32	6.299,55	251,98	0,00	0,00	3.779,77	3.527,79
03990000 sonstige Gebäude, Bauten											
	5.764,62	0,00	0,00	0,00	5.764,62	0,00	0,00	0,00	0,00	5.764,62	5.764,62
03991000 Grillhütten											
	54.824,52	349,57	0,00	0,00	55.174,09	49.067,97	3.045,46	0,00	0,00	5.756,55	3.060,66
04824000 Gemeindestraßen											
	1.226.299,25	0,00	0,00	0,00	1.226.299,25	218.760,60	14.503,45	0,00	0,00	1.007.538,65	993.035,20
04825000 Gehwege											
	4.886,84	0,00	0,00	0,00	4.886,84	2.160,18	155,11	0,00	0,00	2.726,66	2.571,55
04830000 Wege											
	265.273,00	0,00	0,00	0,00	265.273,00	19.163,95	0,00	0,00	0,00	246.109,05	246.109,05
04834000 landwirtschaftliche Wege											
	263.233,37	0,00	0,00	0,00	263.233,37	219.608,00	2.413,99	0,00	0,00	43.625,37	41.211,38
04870000 Straßenbeleuchtung											
	2.752,97	0,00	0,00	0,00	2.752,97	1.089,73	137,65	0,00	0,00	1.663,24	1.525,59
04970000 Bachrenaturierung											
	3.216,81	0,00	0,00	0,00	3.216,81	1.838,20	91,91	0,00	0,00	1.378,61	1.286,70
07150000 Sonderfahrzeuge (z.B. Grabbagger, Straßenreinigung)											
	25.462,00	0,00	0,00	0,00	25.462,00	25.461,00	0,00	0,00	0,00	1,00	1,00
07180000 Zusatzgeräte für Fahrzeuge											
	695,34	0,00	0,00	0,00	695,34	694,34	0,00	0,00	0,00	1,00	1,00
07182000 Schneepflüge											
	2.750,00	0,00	0,00	0,00	2.750,00	2.749,00	0,00	0,00	0,00	1,00	1,00

OG Hümmerich		Anlagenpiegel Handelsbilanziell in EUR										Seite 3/4									
Anlagen-Nr. Bilanzpos.		Anfangsbestand AHK		Zugänge		Abgänge		Umbuchungen		Endbestand		Anfangsbestand AfA kum.		Entnahme für Abgänge		Endbestand AfA kum.		Restbuchwert VJ		Restbuchwert GJ	
		3.199,26		0,00		0,00		0,00		3.199,26		1.492,99		0,00		1.812,92		1.706,27		1.386,34	
		66.918,06		0,00		0,00		0,00		66.918,06		58.367,36		0,00		62.031,95		8.550,70		4.886,11	
		30.074,59		0,00		0,00		0,00		30.074,59		24.049,12		0,00		26.004,88		6.025,47		4.069,71	
		66.554,42		0,00		0,00		0,00		66.554,42		56.123,96		0,00		57.749,58		10.430,46		8.804,84	
Summe Kontenklasse: 0		4.983.732,62		19.157,52		311,80		0,00		5.002.578,34		1.232.086,66		0,00		1.286.385,42		3.751.645,96		3.716.192,92	
Kontenklasse: 1		11190000		Sonstige Anteilsrechte		5.000,00		0,00		5.000,00		0,00		0,00		0,00		5.000,00		5.000,00	
Summe Kontenklasse: 1		5.000,00		0,00		0,00		0,00		5.000,00		0,00		0,00		0,00		5.000,00		5.000,00	
Kontenklasse: 2		23142000		vom Land (u.a. Investitionsschlüsselzuweisungen, soweit für Investitionen verwendet)		-400.695,73		0,00		-400.695,73		-121.979,08		0,00		-133.453,17		-278.716,65		-267.242,56	
		23143000		von Gemeinden und Gemeindeverbänden		-1.930,00		0,00		-1.930,00		-1.102,82		0,00		-1.157,97		-827,18		-772,03	
		23150000		vom privaten Bereich		-214.491,03		0,00		-214.491,03		-85.555,20		0,00		-88.381,71		-128.935,83		-126.109,32	
		23159000		vom sonstigen privaten Bereich		-25.487,00		0,00		-25.487,00		-23.789,42		0,00		-24.638,21		-1.697,58		-848,79	
		23250000		vom privaten Bereich		-515.106,11		0,00		-515.106,11		-126.132,36		0,00		-133.954,32		-388.973,75		-381.151,79	
Summe Kontenklasse: 2		-1.157.709,87		0,00		0,00		0,00		-1.157.709,87		-358.558,88		0,00		-381.585,38		-799.150,99		-776.124,49	

Entwicklung der Anschaffungswerte

Entwicklung der Abschreibungen

Anlagen-Nr. Anfangsbestand AHK

Zugänge

Abgänge

Umbuchungen

Endbestand

Anfangsbestand AfA kum.

Abschreibungen des GJ

Zuschreibungen

Entnahme für Abgänge

Endbestand AfA kum.

Restbuchwert VJ

Restbuchwert GJ

Endsumme:

3.831.022,75	19.157,52	311,80	0,00	3.849.868,47	873.527,78	31.272,26	0,00	0,00	0,00	0,00	904.800,04	2.957.494,97	2.945.068,43
--------------	-----------	--------	------	--------------	------------	-----------	------	------	------	------	------------	--------------	--------------

Forderungsübersicht 2022

Nr. **Art**
(gemäß § 47 Absatz 4 Nummer 2.2 GemHVO)

Stand zum
31.12.2022
(Bilanzwert)

Stand zum
31.12.2021
(Bilanzwert)

in EUR

Nr.	Art	Stand zum 31.12.2022 (Bilanzwert)	Stand zum 31.12.2021 (Bilanzwert)
1	Forderungen und sonstige Vermögensgegenstände	2.317.307,98	2.220.469,67
1.1	Öffentliche-rechtliche Forderungen, Forderungen aus Transferleistungen	21.244,03	25.876,04
	<i>15150000 Gebührenforderungen gegen den privaten Bereich</i>	110,00	70,00
	43210.20001 Dorfgemeinschaftshaus, Benutzungsgebühren	70,00	30,00
	43210.20002 Grillhütte, Benutzungsgebühren	40,00	40,00
	<i>15350000 Steuerforderungen gegen den privaten Bereich</i>	19.212,71	25.806,04
	40110.20000 Grundsteuer A	0,90	35,88
	40120.20000 Grundsteuer B	1.957,27	1.778,71
	40130.20000 Gewerbesteuer	17.218,54	23.943,45
	40330.20000 Hundesteuer	36,00	48,00
	<i>15450000 Forderungen aus Transferleistungen gegen den privaten Bereich</i>	1.921,32	0,00
	41441.00000 Zuweisung vom Bund (z.B. Bundeswaldprämie)	1.350,00	0,00
	41459.20001 Zuweisungen und Zuschüsse f.lfd.Zwecke /v. privaten Bereich/ v.sonstigen priv.Ber	571,32	0,00
1.2	Privatrechtliche Forderungen aus Lieferungen und Leistungen	1.361,33	6.860,85
	<i>16500000 Forderungen aus Lieferungen und Leistungen gegen den privaten Bereich</i>	1.361,33	6.860,85
	37961.00000 Umsatzsteuer 7%	95,00	0,00
	37962.20000 Umsatzsteuer 19 %	-291,24	0,00
	37962.20001 Umsatzsteuer 19%	-1.854,92	0,00
	44110.20000 Holzverkauf Erträge aus Verkäufen v. Vorräten 19% USt	387,60	618,50
	44110.20004 Erträge aus Verkäufen von Vorräten -PK- 7% USt	1.357,20	0,00
	44120.20005 Landpacht / PK	491,78	84,99
	44250.20013 Dorfgemeinschaftshaus Kostenerrstattungen vom privaten Bereich z.B. Nebenkosten	56,90	6,00
	44250.20014 Grillhütte Kostenerrstattungen vom privaten Bereich z.B. Nebenkosten	23,56	3,15
	46250.20000 Süwag, EVM, Konzessionsabgaben	134,45	0,00
	46400.15001 Sonstige Steuererrstattungen	0,00	5.398,21
	47200.20000 Zinsen aus Stundungen und Verrentungen	900,00	750,00
	47920.20000 Vollverzinsung a.Gewerbesteuer (§ 233a AO)	61,00	0,00
1.3	Forderungen gegen verbundene Unternehmen	0,00	0,00
1.4	Forderungen gegen Unternehmen, mit denen ein Beteiligungsverhältnis besteht	0,00	0,00
1.5	Forderungen gegen Sondervermögen, Zweckverbände, Anstalten des öffentlichen Rechts, rechtsfähige kommunale Stiftungen	0,00	0,00
1.6	Forderungen gegen den sonstigen öffentlichen Bereich	2.294.702,62	2.187.732,78
	<i>15140000 Gebührenforderungen gegen den öffentlichen Bereich</i>	500,00	0,00
	43210.20000 Gemeindestraßen, z.B. Erlaubnis Aufstellung Werbeträger	500,00	0,00
	<i>15340000 Steuerforderungen gegen den öffentlichen Bereich</i>	6.802,71	13.139,40
	40210.20000 Gemeindeanteil an der Einkommensteuer	8.129,50	12.475,88
	40220.20000 Gemeindeanteil an der Umsatzsteuer	0,00	14,23
	40521.20000 Familienleistungsausgleich	-1.326,79	649,29
	<i>15440000 Forderungen aus Transferleistungen gegen den öffentlichen Bereich</i>	0,00	19.600,00
	41442.20004 Zuweisung vom Land (auch De-minimis-Behilfe)	0,00	19.600,00

Forderungsübersicht 2022

Nr.	Art (gemäß § 47 Absatz 4 Nummer 2.2 GemHVO)	Stand zum	Stand zum
		31.12.2022 (Bilanzwert)	31.12.2021 (Bilanzwert)
in EUR			
16400000	Forderungen aus Lieferungen und Leistungen gegen den öffentlichen Bereich	974,42	775,00
44110.20000	Holzverkauf Erträge aus Verkäufen v. Vorräten 19% USt	775,00	775,00
44250.20002	Kostenerstattungen u.Kostenumlagen/ vom privaten Bereich	199,42	0,00
17430000	gegen Gemeinden und Gemeindeverbände	9.298,65	9.298,65
99996.76126	Bestandskonto für Einzelvortrag auf Produkt	9.298,65	9.298,65
17431000	*VV* laufendes Verrechnungskonto	2.277.126,84	2.144.919,73
99999.40000	Auszahlung Mehrung Forderung aus Zahlungsmittelbestand VG	2.277.126,84	2.144.919,73
1.7	Sonstige Vermögensgegenstände	0,00	0,00

Verbindlichkeitenübersicht 2022

Nr.	Art (gemäß § 47 Absatz 5 Nummer 4 GemHVO)	Verbindlichkeiten zum 31.12.2022 mit einer Restlaufzeit			Stand zum 31.12.2022 (Bilanzwert)	Stand zum 31.12.2021 (Bilanzwert)
		bis zu einem Jahr	von über einem bis zu fünf Jahren	von mehr als fünf Jahren		
in EUR						
1	Verbindlichkeiten	134.166,00	0,00	0,00	134.166,00	120.239,48
1.1	Anleihen	0,00	0,00	0,00	0,00	0,00
1.2	Verbindlichkeiten aus Kreditaufnahmen	0,00	0,00	0,00	0,00	0,00
	davon:					
1.2.1	Verbindlichkeiten aus Kreditaufnahmen für Investitionen	0,00	0,00	0,00	0,00	0,00
1.2.2	Verbindlichkeiten aus Kreditaufnahmen zur Liquiditätssicherung	0,00	0,00	0,00	0,00	0,00
1.3	Verbindlichkeiten aus Vorgängen, die Kreditaufnahmen wirtschaftlich gleichkommen	0,00	0,00	0,00	0,00	0,00
1.4	Erhaltene Anzahlungen auf Bestellungen	0,00	0,00	0,00	0,00	0,00
1.5	Verbindlichkeiten aus Lieferungen und Leistungen	-1.654,61	0,00	0,00	-1.654,61	4.505,75
	35500000 Verbindlichkeiten aus Lieferungen und Leistungen gegenüber dem privaten Bereich	-1.654,61	0,00	0,00	-1.654,61	4.505,75
	17932.80002 Vorsteuer 19 %	-3.263,79	0,00	0,00	-3.263,79	0,00
	37961.40000 Umsatzsteuer 7% (ohne Verknüpfung mit PK)	159,32	0,00	0,00	159,32	0,00
	37962.80001 Umsatzsteuer 19%	0,00	0,00	0,00	0,00	291,24
	52201.80001 Dorfgemeinschaftshaus Heizung	-199,52	0,00	0,00	-199,52	-285,71
	52202.80001 Bauhof Strom	-6,75	0,00	0,00	-6,75	-71,94
	52202.80002 Ausgabe Straßenbeleuchtung Strom	-131,85	0,00	0,00	-131,85	-22,69
	52202.80003 Ortsverschönerung, Brunnen u.ä. Strom	-29,65	0,00	0,00	-29,65	62,35
	52202.80004 Dorfgemeinschaftshaus Strom	125,69	0,00	0,00	125,69	7,70
	52202.80005 Grillhütte Strom	-51,69	0,00	0,00	-51,69	132,99
	52205.80003 Dorfgemeinschaftshaus Sonstige Bewirtschaftungskosten	86,35	0,00	0,00	86,35	0,00
	52310.80004 Dorfgemeinschaftshaus Unterhaltung der Gebäude und Außenanlagen	413,25	0,00	0,00	413,25	0,00
	52338.80007 Ortsverschönerung, Plätze Unterhaltung	0,00	0,00	0,00	0,00	642,00
	52339.80000 Unterhaltung der Straßenbeleuchtung	0,00	0,00	0,00	0,00	771,95
	52351.80000 Fahrzeuge Wartungs- und Instandsetzungskosten	0,00	0,00	0,00	0,00	33,84
	52380.80002 Geräte, Geringwertige Geräte, Ausstattungs- und Gebrauchsgegenstände	5,52	0,00	0,00	5,52	0,00
	52420.80000 Gemeinderat Getränke- und Verzehrkosten	0,00	0,00	0,00	0,00	310,90
	56255.80000 Aufwendungen für die Erstellung von Bebauungsplänen	0,00	0,00	0,00	0,00	2.546,60
	56310.80000 Verwaltung Büromaterial	58,39	0,00	0,00	58,39	0,00
	56329.80005 Heimat- und Brauchtumsfeste Sonstige Geschäftsausgaben	100,00	0,00	0,00	100,00	0,00
	56341.80000 Verwaltung Fernmeldegebühren/Interent	420,00	0,00	0,00	420,00	0,00
	56346.80000 Dorfgemeinschaftshaus Rundfunk- und Fernsehgebühren	15,12	0,00	0,00	15,12	15,12
	56360.80001 Homepage u.a. Öffentlichkeitsarbeit	645,00	0,00	0,00	645,00	71,40
	Verbindlichkeiten aus Transferleistungen	0,00	0,00	0,00	0,00	0,00
1.6	Verbindlichkeiten gegenüber verbundenen Unternehmen	0,00	0,00	0,00	0,00	0,00
1.7	Verbindlichkeiten gegenüber Unternehmen, mit denen ein Beteiligungsverhältnis besteht	0,00	0,00	0,00	0,00	0,00
1.8	Verbindlichkeiten gegenüber Sondervermögen, Zweckverbänden, Anstalten des öffentlichen Rechts, rechtsfähigen kommunalen Stiftungen	109.450,22	0,00	0,00	109.450,22	104.435,85
1.9						

Verbindlichkeitenübersicht 2022

Nr.	Art (gemäß § 47 Absatz 5 Nummer 4 GemHVO)	Verbindlichkeiten zum 31.12.2022 mit einer Restlaufzeit			Stand zum 31.12.2022 (Bilanzwert)	Stand zum 31.12.2021 (Bilanzwert)
		bis zu einem Jahr	von über einem bis zu fünf Jahren	von mehr als fünf Jahren		
in EUR						

36390000	gegenüber Sonstigen	109.450,22	0,00	0,00	109.450,22	104.435,85
99996.10029	Verbindlichkeiten gegenüber FZV (Zuführungen Pensionsrückstellungen)	5.862,37	0,00	0,00	5.862,37	0,00
99996.30961	Verbindlichkeiten aus Transferleistungen / gegenüber Sondervermögen / gegenüber Sonstigen	104.435,85	0,00	0,00	104.435,85	104.435,85
99996.70877	Verbindlichkeiten gegenüber FZV (Pens.-Rückstellungen - Erstattung bzw. Auflösung)	-848,00	0,00	0,00	-848,00	0,00
1.10	Verbindlichkeiten gegenüber dem sonstigen öffentlichen Bereich	10.876,11	0,00	0,00	10.876,11	657,86
35400000	Verbindlichkeiten aus Lieferungen und Leistungen gegenüber dem öffentlichen Bereich	1.506,51	0,00	0,00	1.506,51	638,47
52203.80006	Dorfgemeinschaftshaus Wasser / Abwasser	48,00	0,00	0,00	48,00	0,00
52203.80007	Grillhütte Wasser / Abwasser	22,00	0,00	0,00	22,00	0,00
52310.80004	Dorfgemeinschaftshaus Unterhaltung der Gebäude und Außenanlagen	0,00	0,00	0,00	0,00	191,21
52320.80001	Spielplätze Unterhaltung und Bewirtschaftung Grundstücke	390,51	0,00	0,00	390,51	447,26
52338.80004	Gemeindestraßen Unterhaltung von Straßen	646,00	0,00	0,00	646,00	0,00
52338.80007	Ortsverschönerung, Plätze Unterhaltung	400,00	0,00	0,00	400,00	0,00
36400000	Verbindlichkeiten aus Transferleistungen gegenüber dem öffentlichen Bereich	-1.993,55	0,00	0,00	-1.993,55	19,39
54310.80000	Gewerbesteuerumlage	-1.993,55	0,00	0,00	-1.993,55	19,39
37400000	Sonstige Verbindlichkeiten gegenüber dem öffentlichen Bereich	11.363,15	0,00	0,00	11.363,15	0,00
57430.40000	an Gemeinden und Gemeindeverbände	11.363,15	0,00	0,00	11.363,15	0,00
1.11	Sonstige Verbindlichkeiten	15.494,28	0,00	0,00	15.494,28	10.640,02
37500000	Sonstige Verbindlichkeiten gegenüber dem privaten Bereich	45,00	0,00	0,00	45,00	360,00
56920.80000	Verfügunngsmittel	0,00	0,00	0,00	0,00	15,00
56950.80000	Jubiläen, Ehrungen, Ehrengaben	45,00	0,00	0,00	45,00	30,00
56990.80002	Seniorenfeier Sonstige lfd. Aufwendungen	0,00	0,00	0,00	0,00	315,00
37910060	Jagdgenossenschaft Hümmerich	15.420,00	0,00	0,00	15.420,00	10.280,00
99999.00002	Jagdgenossenschaft Hümmerich	15.420,00	0,00	0,00	15.420,00	10.280,00
37961000	Umsatzsteuer 7%	29,26	0,00	0,00	29,26	0,00
37961.00000	Umsatzsteuer 7%	1.040,21	0,00	0,00	1.040,21	0,00
37961.40000	Umsatzsteuer 7% (ohne Verknüpfung mit PK)	-1.010,95	0,00	0,00	-1.010,95	0,00
37962000	Umsatzsteuer 19%	0,02	0,00	0,00	0,02	0,02
37962.80001	Umsatzsteuer 19%	-291,24	0,00	0,00	-291,24	-291,24
99996.70132	Umsatzsteuer 19%	291,26	0,00	0,00	291,26	291,26

Jahresrechnung: Ermächtigungsübertragungen 2022

Produkt / SK Finanzkonto Untersachkonto	Bezeichnung	Ermächtigungsübertragungen 2022				Übertrag	neu gebildete Erm.-übertr.	Erm.-übertr. insgesamt
		bisher	Inanspruch- nahme	Abgänge				
Landwirtschaftlicher Grundbesitz								
1.1.4.2.4000 / 02310000		21.159,37	18.807,95	0,00	2.351,42	30.000,00	32.351,42	
78570000	Ackerland	21.159,37	18.807,95	0,00	2.351,42	30.000,00	32.351,42	
Geräte, Ausstattung								
1.1.4.3.3000 / 08210000		1.000,00	0,00	1.000,00	0,00	0,00	0,00	
78571000	z.B. Heckenschere, Betriebsausstattung	1.000,00	0,00	1.000,00	0,00	0,00	0,00	
08210.80003								
Spielfläche u.ä.								
3.6.6.0.3000 / 07300000		9.232,70	0,00	4.232,70	5.000,00	0,00	5.000,00	
78571000	Klettergerüst, Schaukel o.ä. Spielplatz	9.232,70	0,00	4.232,70	5.000,00	0,00	5.000,00	
07300.80000								
Städtebauliche Planung - Vorbereitende Bauleitplanung								
5.1.1.2.2000 / 56255000		6.075,10	1.772,42	4.302,68	0,00	5.000,00	5.000,00	
76255000		6.075,10	4.319,02	1.756,08	0,00	5.000,00	5.000,00	
56255.80000	Aufwendungen für die Erstellung von Bebauungsplänen							
Grunderwerb zur Weiterveräußerung								
5.2.2.5.0000 / 02960000		280.500,00	0,00	280.500,00	0,00	0,00	0,00	
78570000	Bauland	280.500,00	0,00	280.500,00	0,00	0,00	0,00	
02960.80001								
Gemeindestraßen								
5.4.1.1.0000 / 09600000		750.000,00	0,00	750.000,00	0,00	0,00	0,00	
78593000		750.000,00	0,00	750.000,00	0,00	0,00	0,00	
09600.40000	AiB - Am Mühlenwege							
5.4.1.1.0000 / 09630000		200.000,00	0,00	200.000,00	0,00	0,00	0,00	
78595000		200.000,00	0,00	200.000,00	0,00	0,00	0,00	
09630.80000	AiB - Erschl. Neubaugebiet an der Held							
5.4.1.1.0000 / 52338000		49.746,64	5.457,08	44.289,56	0,00	2.000,00	2.000,00	
72338000		49.746,64	4.811,08	44.935,56	0,00	2.000,00	2.000,00	
52338.80004	Gemeindestraßen Unterhaltung von Straßen							
Wanderwege, Schutzhütten, Naturlehrpfade, Trimm-Pf								
5.5.1.1.4000 / 09620000		15.000,00	0,00	0,00	15.000,00	0,00	15.000,00	
78594000		15.000,00	0,00	0,00	15.000,00	0,00	15.000,00	
09620.80000	AiB - Radwegeanbindung ans Radwegenetz Altenkirchen							
Feldwege, Landwirtschaftswege und Wirtschaftswege								
5.5.5.9.1000 / 52338000		27.660,34	0,00	27.660,34	0,00	5.000,00	5.000,00	
72338000		27.660,34	0,00	27.660,34	0,00	5.000,00	5.000,00	
52338.80008	Wirtschaftswege Unterhaltung							

Jahresrechnung: Ermächtigungsübertragungen 2022

Produkt / SK Finanzkonto Untersachkonto	Bezeichnung	bisher	Ermächtigungsübertragungen 2022 Inanspruch- nahme	Abgänge	Übertrag	neu gebildete Erm.-übertr.	Erm.-übertr. insgesamt
Grillhütten							
5.7.3.1.3000 / 52310000		13.626,44	666,50	12.959,94	0,00	0,00	0,00
72310000		13.626,44	666,50	12.959,94	0,00	0,00	0,00
52310.80005	Grillhütte Unterhaltung der Gebäude						
	Summe Produkt / SK:	1.374.000,59	26.703,95	1.324.945,22	22.351,42	42.000,00	64.351,42
	Summe Finanzkonto:	1.374.000,59	28.604,55	1.323.044,62	22.351,42	42.000,00	64.351,42