



Haushaltsplan  
der Ortsgemeinde  
**Hümmerich**  
für das  
**Haushaltsjahr 2023**



## Inhaltsverzeichnis

	Seite	bis	Seite
Inhaltsverzeichnis			3
Haushaltssatzung	4	-	5
Vorbericht	6	-	15
Bilanz 2021	16	-	18
Teilhaushaltsübersicht			19
Produktplanübersicht	20	-	21
Gesamtergebnishaushalt	22	-	25
Gesamtfinanzhaushalt	26	-	29
 <b>Teilhaushalte</b>			
Teilergebnishaushalt	30	-	36
Teilfinanzhaushalt	37	-	42
Teilergebnishaushalt auf Produktebene	43	-	73
Teilfinanzhaushalt auf Produktebene	74	-	110
Haushaltsvermerke			111
Stellenplan			112
Freie Finanzspitze			113
Muster 26 bis 28 zu § 93 Abs. 4 GemO			114
Verbindlichkeiten			115
Verpflichtungsermächtigungen			116
Finanzaufsicht über defizitär wirtschaftende Kommunen			117
Vorläufige <b>Verbandsgemeindeumlage</b>			118
Vorläufige <b>Grundschulumlage</b>			119
Vorläufige <b>Kreisumlage</b>			120
Einwohnerzahlen	121	-	122

# Haushaltssatzung

der Ortsgemeinde Hümmerich

für das Haushaltsjahr 2023 vom 14. April 2023

Der Gemeinderat hat auf Grund von § 95 Gemeindeordnung (GemO Doppik) Rheinland-Pfalz, in der Fassung vom 31. Januar 1994 (GVBl. S. 153), zuletzt geändert durch Artikel 7 des Gesetzes vom 02. März 2017 (GVBl. S. 21) in seiner Sitzung am 09. März 2023 folgende Haushaltssatzung beschlossen, die nach Kenntnisaufnahme durch die Kreisverwaltung als Aufsichtsbehörde vom 31. März 2023 hiermit bekanntgemacht wird:

## § 1 Ergebnis- und Finanzhaushalt

Festgesetzt werden

### 1. im Ergebnishaushalt

der Gesamtbetrag der Erträge auf	1.044.070,00 Euro
der Gesamtbetrag der Aufwendungen auf	976.420,00 Euro
<b>der Jahresüberschuss auf</b>	<b>67.650,00 Euro</b>

### 2. im Finanzhaushalt

der Saldo der ordentlichen Ein- und Auszahlungen auf	103.330,00 Euro
die Einzahlungen aus Investitionstätigkeit auf	0,00 Euro
die Auszahlungen aus Investitionstätigkeit auf	352.000,00 Euro
<b>der Saldo der Ein- und Auszahlungen aus Investitionstätigkeit auf</b>	<b>-352.000,00 Euro</b>
<b>der Saldo der Ein- und Auszahlungen aus Finanzierungstätigkeit auf</b>	<b>-248.670,00 Euro</b>

## § 2 Gesamtbetrag der vorgesehenen Kredite

Kredite zur Finanzierung von Investitionen und Investitionsförderungsmaßnahmen werden nicht veranschlagt.

## § 3 Verpflichtungsermächtigungen

Verpflichtungsermächtigungen werden nicht veranschlagt.

## § 4 Steuersätze

Die Steuersätze für die Gemeindesteuern werden wie folgt festgesetzt:

<b>Grundsteuer A</b>	auf	<b>300 v.H.</b>
<b>Grundsteuer B</b>	auf	<b>365 v.H.</b>
<b>Gewerbesteuer</b>	auf	<b>365 v.H.</b>

Die Hundesteuer beträgt für Hunde, die innerhalb des Gemeindegebietes gehalten werden,

für den <b>ersten Hund</b>	<b>36,00 Euro</b>
für den <b>zweiten Hund</b>	<b>66,00 Euro</b>
für jeden <b>weiteren Hund</b>	<b>90,00 Euro</b>

#### § 5 Fremdenverkehrsbeiträge

Die Sätze der Fremdenverkehrsbeiträge (§ 12 Kommunalabgabengesetz) werden für das Haushaltsjahr wie folgt festgesetzt:

Kurbeitrag	je Person und Tag	0,50 Euro
	Kinder bis zum vollendeten 6. Lebensjahr	frei

#### § 6 Eigenkapital

Der Stand des <b>Eigenkapital</b> zum 31.12.2021 betrug	<b>5.021.780,78 Euro</b>
Der voraussichtliche Stand des Eigenkapital zum 31.12.2022 beträgt	<b>4.968.620,78 Euro</b>
und zum 31.12.2023	<b>5.036.270,78 Euro</b>

#### § 7 Über- und Außerplanmäßige Aufwendungen und Auszahlungen

Erhebliche **über- und außerplanmäßige Aufwendungen und Auszahlungen** gemäß § 100 Abs. 1 Satz 2 GemO liegen vor, wenn im Einzelfall **10.000,00 Euro** überschritten werden.

#### § 8 Wertgrenze für Investitionen

**Investitionen** oberhalb der Wertgrenze **10.000,00 Euro** sind im jeweiligen Teilhaushalt einzeln darzustellen.

Die Haushaltssatzung tritt zum 01.01.2023 in Kraft.

Rengsdorf, 14.04.2023

Ortsgemeinde Hümmerich

*Schmidt*  
Schmidt, Ortsbürgermeister



# Vorbericht

## Zum Haushaltsplan der Ortsgemeinde Hümmerich

### für das Haushaltsjahr 2023

Der Vorbericht gemäß § 6 Gemeindehaushaltsverordnung (GemHVO) vom 18. Mai 2006 soll einen Überblick über die Entwicklung der Haushaltswirtschaft im Haushaltsjahr unter Einbeziehung insbesondere der beiden Vorjahre geben.

Die durch den Haushalt eingesetzten Rahmenbedingungen sind zu erläutern.

Der Vorbericht enthält ferner einen Ausblick auf wesentliche Veränderungen der Rahmenbedingungen der Planung und die Entwicklung wichtiger Planungskomponenten innerhalb des Zeitraumes der Ergebnis- und Finanzplanung.

Der Vorbericht orientiert sich an der neuen Gliederung des Ergebnis- und Finanzhaushaltes, besondere Einzelpositionen und im Vorjahresvergleich wesentliche Abweichungen werden im Folgenden erläutert.

Der vorliegende Haushaltsplan der Ortsgemeinde Hümmerich schließt im Ergebnisplan mit einem Jahresüberschuss von 67.650,00 € ab.

Im Finanzhaushalt ergibt sich ein Finanzmittelfehlbetrag in Höhe von -248.670,00 €, der aus den liquiden Mitteln der Ortsgemeinde Hümmerich entnommen wird.

Zu den Haushaltsansätzen Heizung und Stromkosten gilt folgendes:

Durch die Ergebnisse der Ausschreibungen der Strom- und Gasversorgung in der derzeitigen Marktsituation, die aufgrund des Angriffskrieges Russlands auf die Ukraine entstanden ist, werden die Aufwendungen für Heizung und Strom enorm ansteigen.

Die Schätzung der Aufwendungen basiert auf den Ausschreibungsergebnissen und den der Ausschreibung zugrunde liegenden Abnahmemengen. Gegebenenfalls eintretende Einsparungen durch das Verbrauchsverhalten (Energieeinsparungen in öffentlichen Gebäuden) oder der Gas- und Strompreisdeckel sind nicht berücksichtigt.

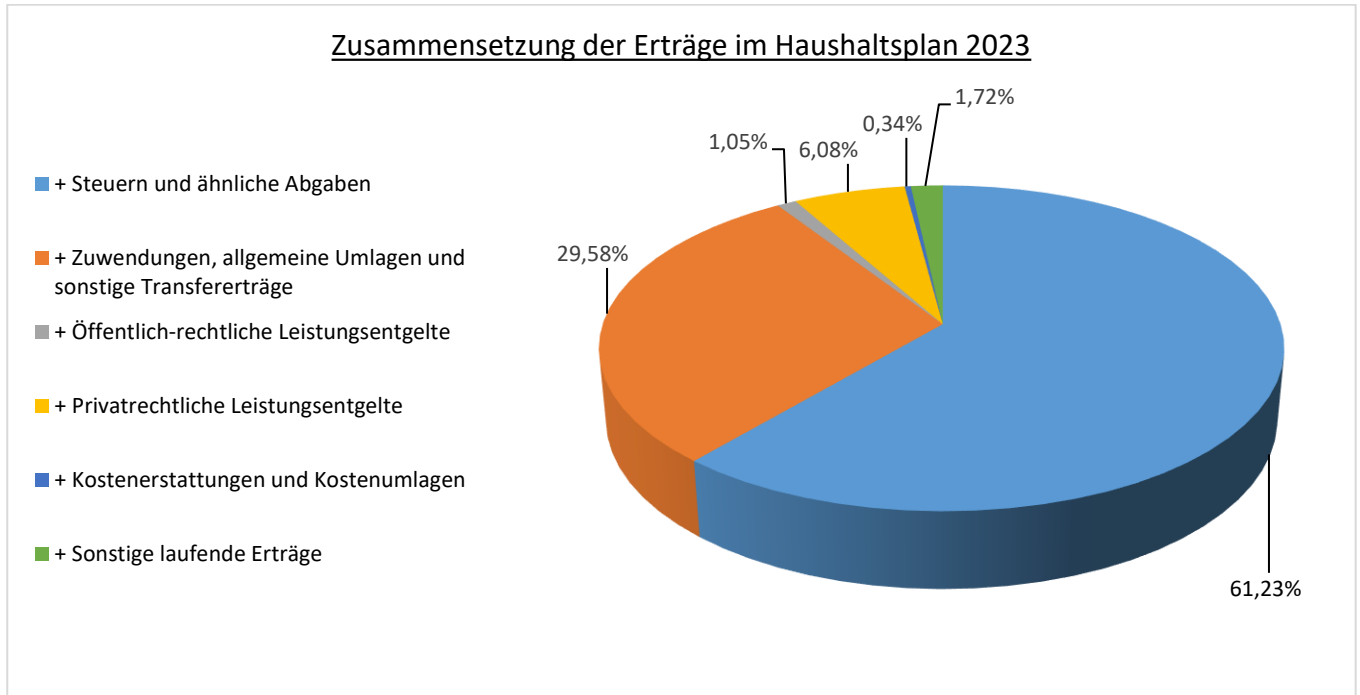
Bei den Wasser- und Abwassergebühren wurde eine Erhöhung von rund 25% eingeplant.

Die einzelnen Positionen der Ergebnis- und Finanzrechnung werden nachfolgend noch detailliert beschrieben und erläutert.

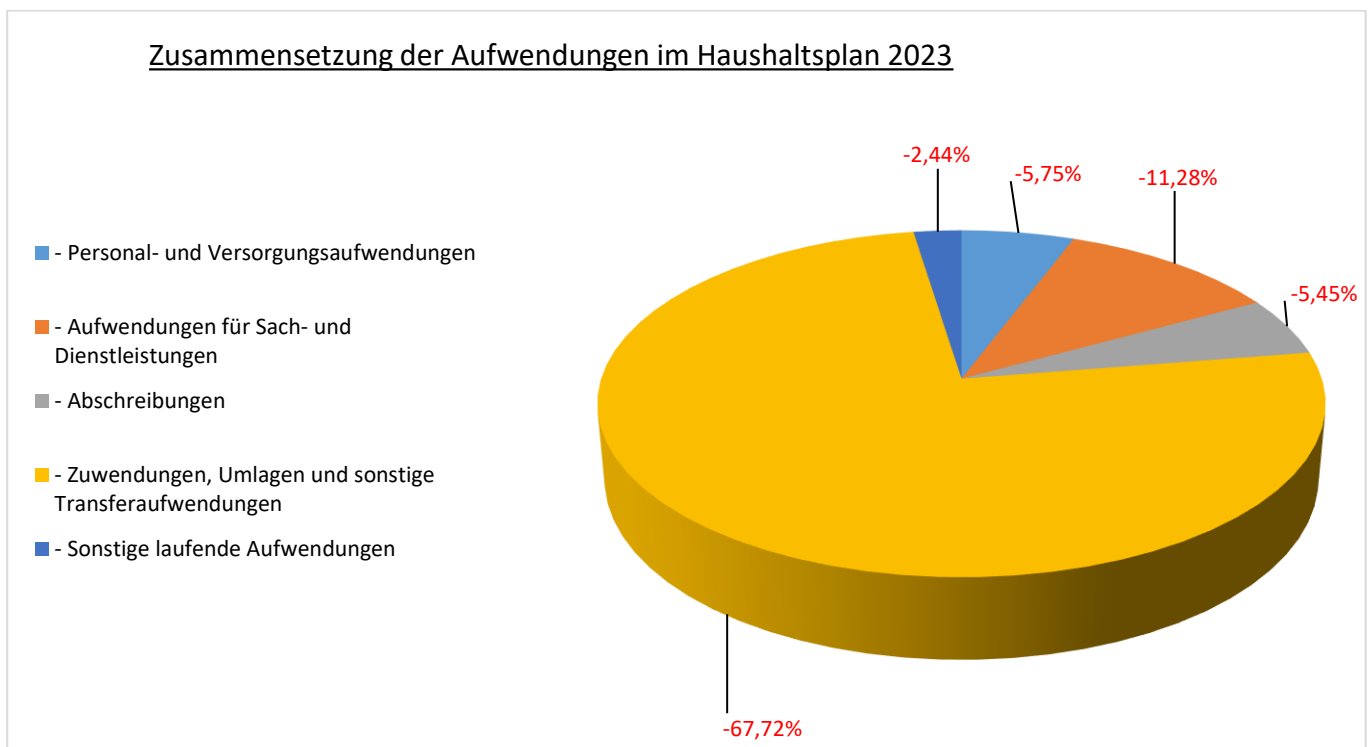
## Ergebnishaushalt

Nachfolgend werden die Gesamterträge und die Gesamtaufwendungen grafisch dargestellt und im Anschluss im Detail erläutert.

Die laufenden **Erträge** des Haushaltsplanes (ohne Zinserträge) betragen insgesamt 1.043.870,00 €. Sie setzen sich wie folgt zusammen:

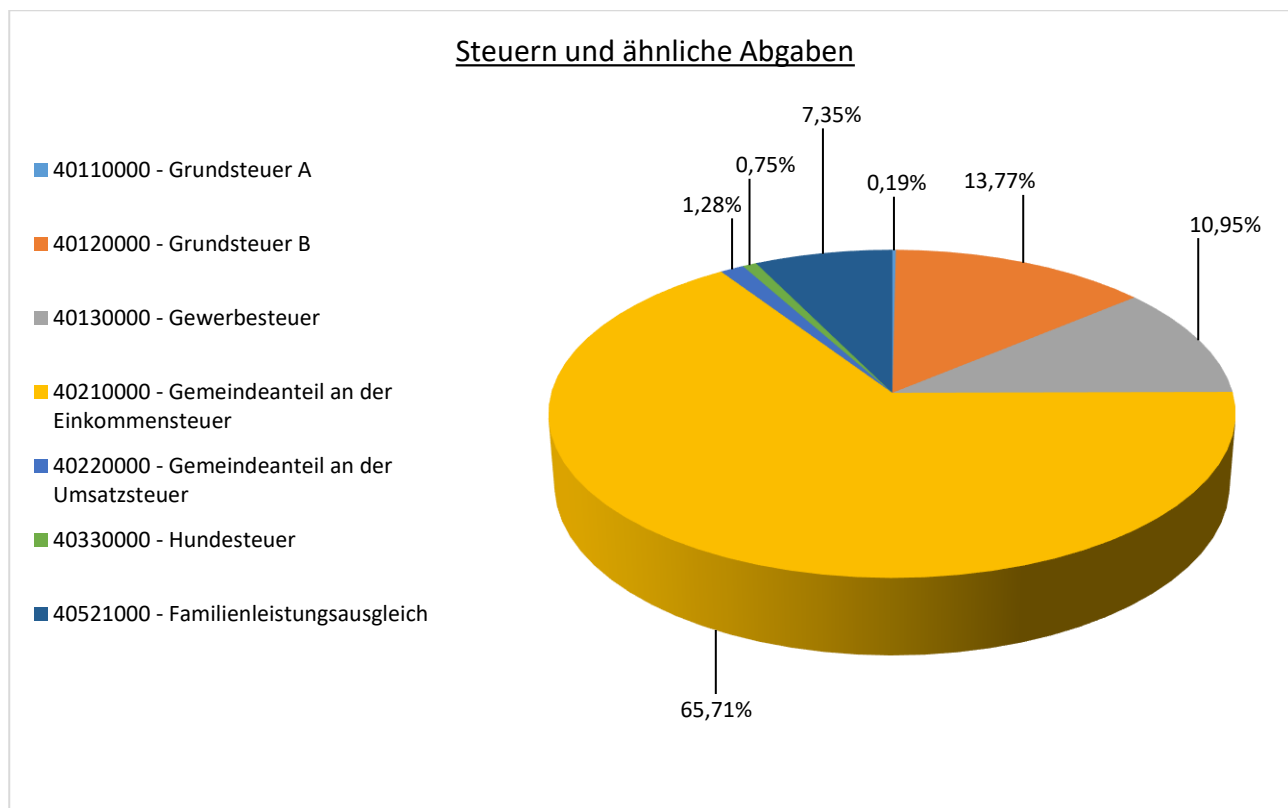


Die **Gesamtaufwendungen** der Ansätze (ohne Zinsaufwand) des Haushaltsplanes 2023 betragen 976.220,00 € und setzen sich wie folgt zusammen:

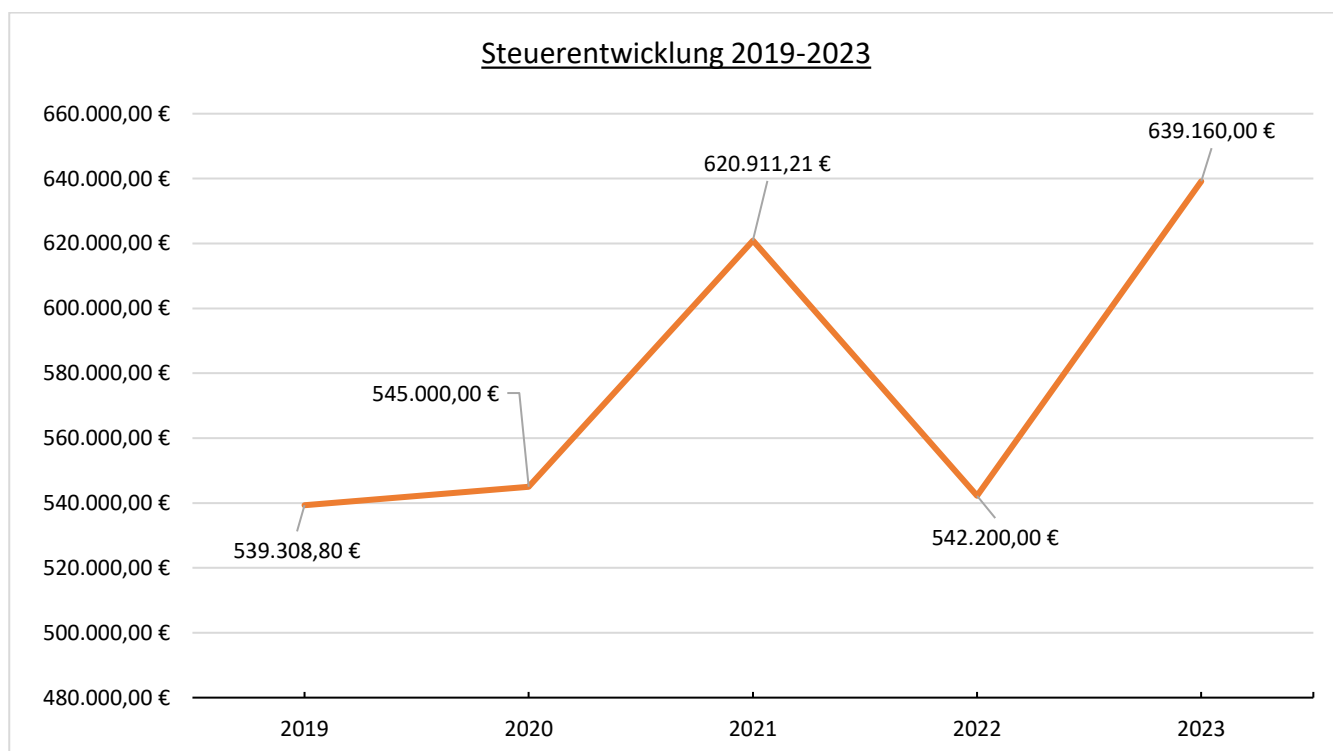


## E 1 Steuern und ähnliche Abgaben

Die Erträge aus Steuern und ähnlichen Abgaben setzen sich wie folgt zusammen:



Das Aufkommen an Steuern und ähnlichen Abgaben hat sich in den letzten 5 Jahren wie folgt entwickelt:





Die Erträge aus Steuern und ähnlichen Abgaben sind im vorliegenden Haushaltsplan mit 639.160,00 € veranschlagt. Sie liegen damit um 96.960,00 € über den Vorjahresansätzen.

Die Grundsteuer A bleibt unverändert, die Grundsteuer B steigt um 2.000,00 € auf insgesamt 88.000,00 € an.

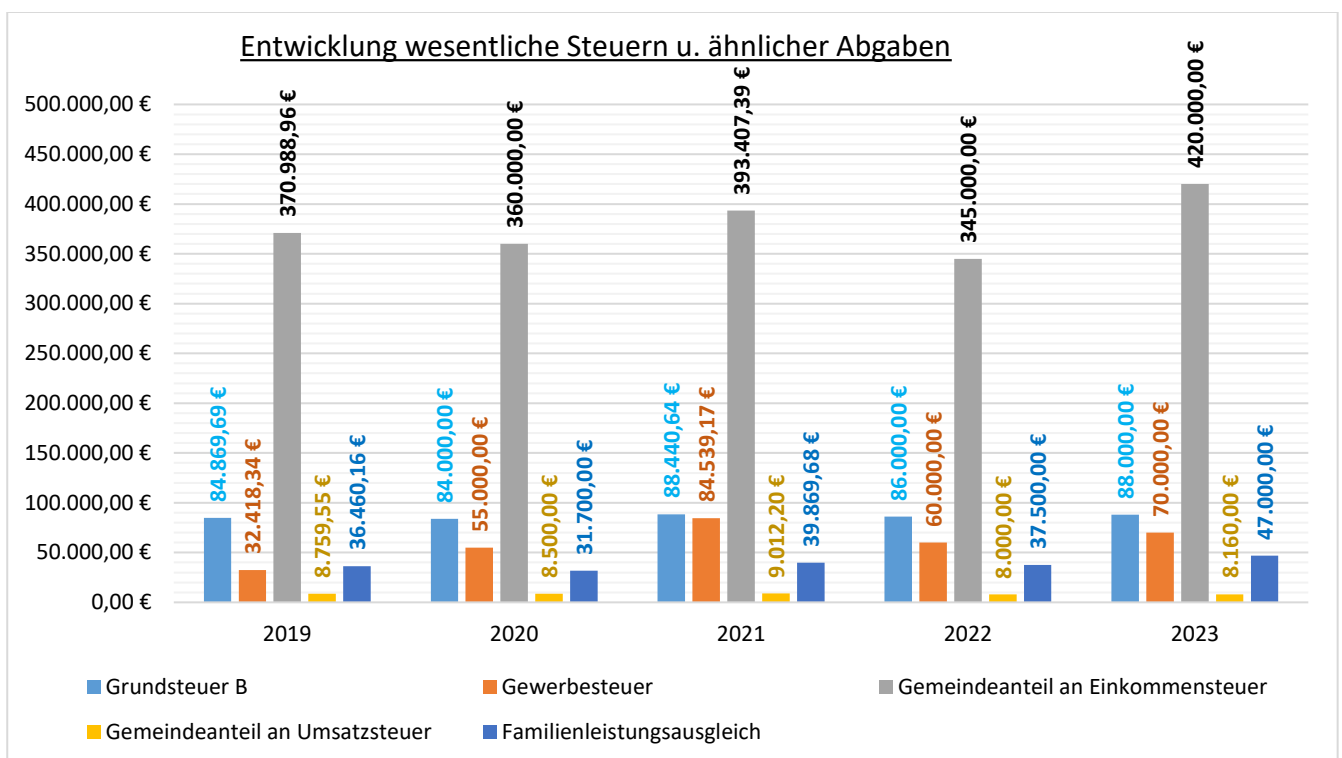
Die Prognose für die Gewerbesteuer liegt bei 70.000,00 € und damit um 10.000,00 € über dem Vorjahresansatz.

Der Gemeindeanteil an der Einkommenssteuer erhöht sich um 75.000,00 € auf 420.000,00 €.

Ebenfalls steigt der Anteil am Familienleistungsausgleich um 9.500,00 € auf 47.000,00 € an.

Die Anteile an der Umsatzsteuer und die Hundesteuer verändern sich nur minimal.

Nachfolgend ist die Entwicklung der wichtigsten Steuer- und sonstigen Abgaben der Ortsgemeinde Hümmerich in den letzten Jahren dargestellt. Die Grundsteuer A und die Hundesteuer sind hierbei nicht berücksichtigt, da ihr Aufkommen relativ gering ist und die Erträge keinen Schwankungen unterliegen.



## **E 2 Zuwendungen, allgemeine Umlagen und sonstige Transfererträge**

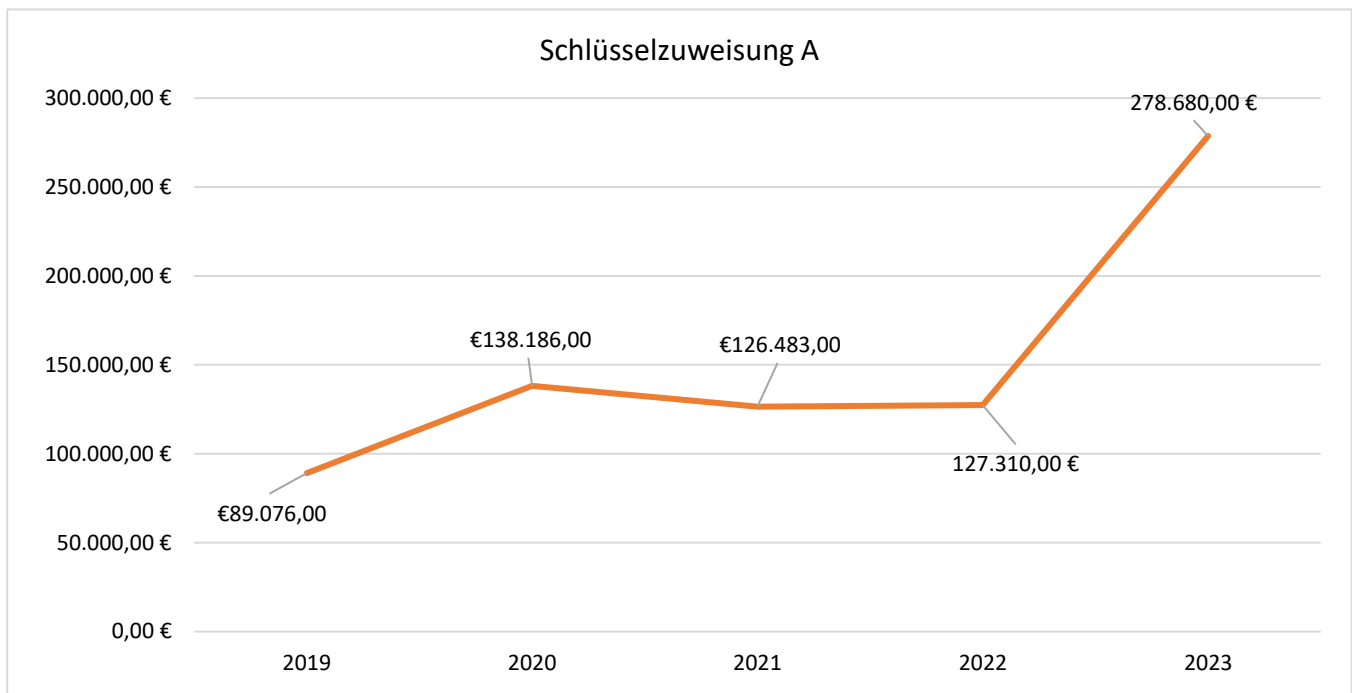
Im vorliegenden Haushaltsplan sind Zuwendungen, allgemeine Umlagen und sonstige Transfererträge in Höhe von 308.800,00 € vorgesehen.

Die eingeplanten Haushaltsansätze liegen in diesem Bereich um 126.150,00 € über dem Vorjahreswert. Der Hauptertrag ist hier – wie auch die Vorjahre - generell die Schlüsselzuweisung A, welche in 2023 auf 278.680,00 € (also 149.370,00 € mehr als in 2022).

Grund für die erhebliche Erhöhung der Schlüsselzuweisung A und neu die Einplanung der Schlüsselzuweisung B liegt in der Neufassung des LFAGs, welches eine Berechnungsänderung für die Schlüsselzuweisung A und B vorgibt. Dabei ist positiv zu erwähnen, dass die Schlüsselzuweisung B nicht mit in die Umlagegrundlage eingerechnet werden. Diese beträgt 14.780,00 € für 2023.

Bei dem Konto 41442, Zuweisungen vom Land, wurde in 2023 kein Haushaltsansatz gebildet. Es handelt sich hier um Zuweisungen im Bereich der Forstwirtschaft. Diese wurden auch in 2023 beantragt, aber der Betrag der dann tatsächlich verteilt wird, konnte nicht genau ermittelt werden.

Des Weiteren sind ertragswirksame Auflösungen von Sonderposten (15.210,00 € z.B. aus Investitionskostenzuschüssen) eingeplant.



#### **E 4 Öffentlich-rechtliche Leistungsentgelte**

Die öffentl. Rechtl. Leistungsentgelte steigen minimal um 750,00 € auf 10.920,00 €.

#### **E 5 Privatrechtliche Leistungsentgelte**

Die größte Position unter den privatrechtlichen Leistungsentgelten mit insgesamt 63.490,00 € stellen die Erträge aus dem Verkauf von Vorräten dar. Diese betragen 53.290,00 € in 2023. Dieser Planwert wurde dem Forstwirtschaftsplan entnommen und liegt um 27.160,00 € über dem Planwert des Vorjahres.

Die Mieten und Pachten sowie die Entgelte aus Photovoltaik bleiben fast unverändert (+ 800,00 € bei den Mieterträgen), sodass sich dann der endgültiger Ansatz von 63.490,00 € ergibt.

#### **E 6 Kostenerstattungen und Kostenumlagen**

Die Erstattungen in diesem Bereich steigen um 1.500,00 € auf 3.500,00 €. Hier wurden höhere Erstattungen bei den Nebenkosten aus Benutzungen eingeplant.

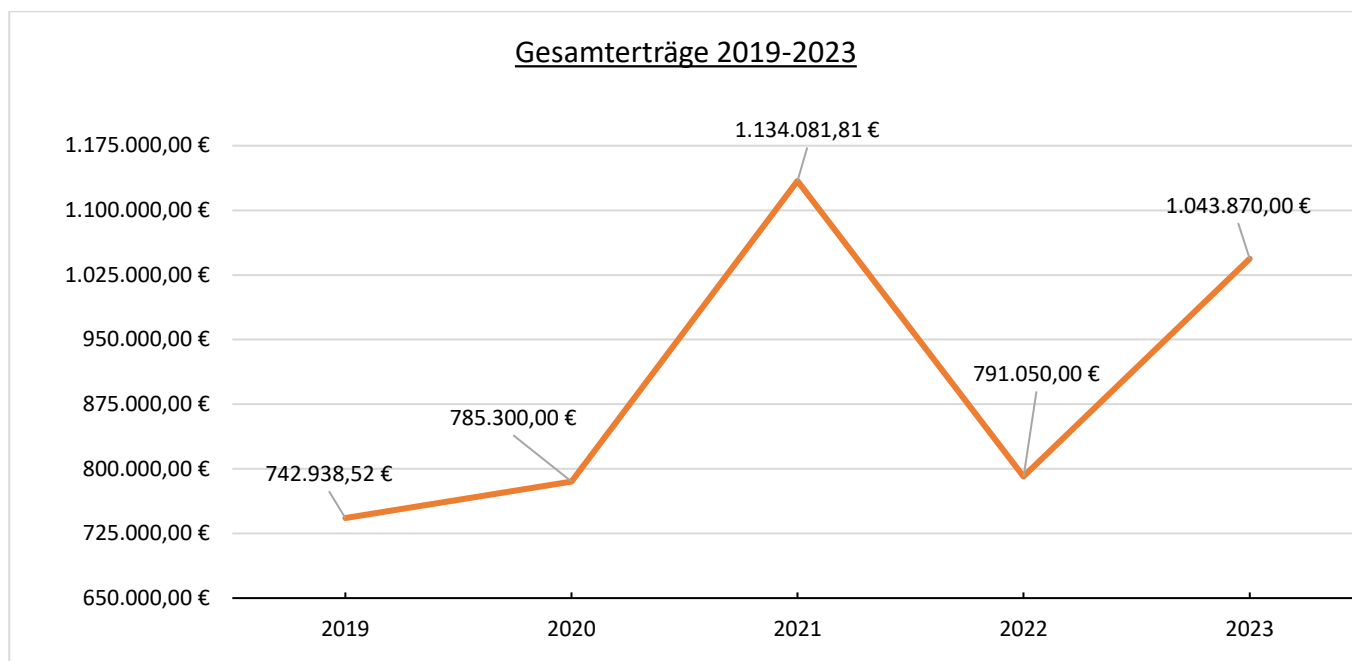
#### **E 7 Sonstige laufende Erträge**

Der Gesamtansatz in Höhe von 18.000,00 € ergibt sich aus den Konzessionsabgaben, die im Vergleich zum Vorjahr um 500,00 € sinken.

#### **E 8 Summe der laufenden Erträge aus Verwaltungstätigkeit**

Die Summe der laufenden Erträge aus Verwaltungstätigkeit liegen im Vorjahresvergleich mit einer Gesamtsumme von 1.043.870,00 € um 252.820,00 € über den Erträgen aus 2022.

Im Zeitraum 2019 bis zur vorliegenden Haushaltsplanung ergibt sich folgende Ertragsentwicklung:



Addiert man die Zins- und sonstigen Finanzerträge (200,00 €, Position E 17) hinzu, ergibt sich die in der Haushaltssatzung ausgewiesene Summe der Gesamtbetrag der Erträge in Höhe von 1.044.070,00 €.

### E 9 Personal- und Versorgungsaufwendungen

Die Personal- und Versorgungsaufwendungen wurden mit insgesamt 56.180,00 € auf der Basis der Personalkostenhochrechnung der Pfälzischen Pensionsanstalt Bad Dürkheim in den Haushalt 2023 eingeplant (in 2022 = 47.850,00 €). Der Stellenplan in 2023 weist insgesamt 0,47 Stellen aus.

### E 10 Aufwendungen für Sach- und Dienstleistungen

Der Haushaltsansatz in diesem Bereich sinkt im Vorjahresvergleich um 21.610,00 € auf insgesamt 110.150,00 €.

Die größte Veränderung ergibt sich bei den Konten 52490, 52920 und 52910 (Forstwirtschaft) mit insgesamt 19.940,00 € weniger als im Vorjahr, diese wurden dem Forstwirtschaftsplan entnommen.

Die Aufwendungen für Heizung, Strom, Wasser/Abwasser steigen, wie auf Seite beschrieben, an.

Konto 52201 Heizung	von 1.600,00 auf	4.150,00 €
Konto 52202 Strom	von 6.400,00 auf	10.160,00 €
Konto 52203 Wasser/Abwasser	von 20.930,00 auf	25.500,00 €

Die anderen Konten unterliegen nur geringen Anpassungen im Verhältnis zum Vorjahr.

### E 11 Abschreibungen

Die Abschreibungen betragen 53.210,00 € und liegen damit um 870,00 € unter dem Vorjahreswert.

## E 12 Zuwendungen, Umlagen und sonstige Transferaufwendungen

Die zu zahlenden Umlagen steigen um 145.730,00 € auf insgesamt 732.850,00 €.

Sie ergeben sich aus den beigefügten Umlageberechnungen. Die Umlagegrundlage steigt im Vergleich zum Vorjahr um 138.193,60 € auf insgesamt 852.467,60 €.

Die Position 54143 erhöht sich um 24.420,00 €. Sie ergibt sich aus zwei Positionen:

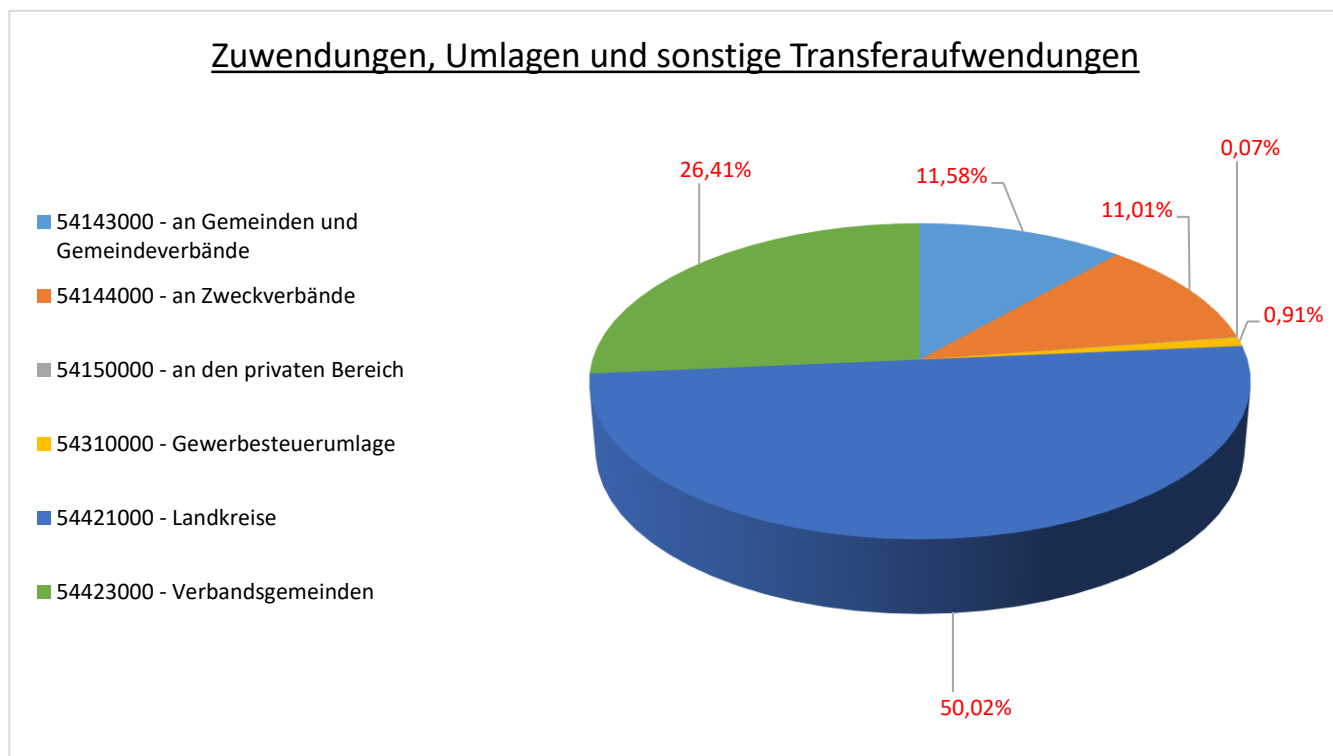
Die Grundschulumlage steigt von 28.430,00 € um 16.420,00 € auf 44.850,00 € und der Anteil an den Personalkosten für den Kindergarten, der an den Kreis zu zahlen ist, steigt auf 40.000,00 € (geschätzt aufgrund der Zahlungen aus 2022), ein Plus von 12.000,00 € mehr zum Vorjahr.

Das Konto 54144, Umlagen an Zweckverbände erhöht sich von 67.670,00 um 13.040,00 € auf 80.710,00 €. Die Erhöhung bei der Umlage an den Forstzweckverband beträgt 9.510,00 € und die an den Kindergartenzweckverband Honnefeld 3.530,00 €.

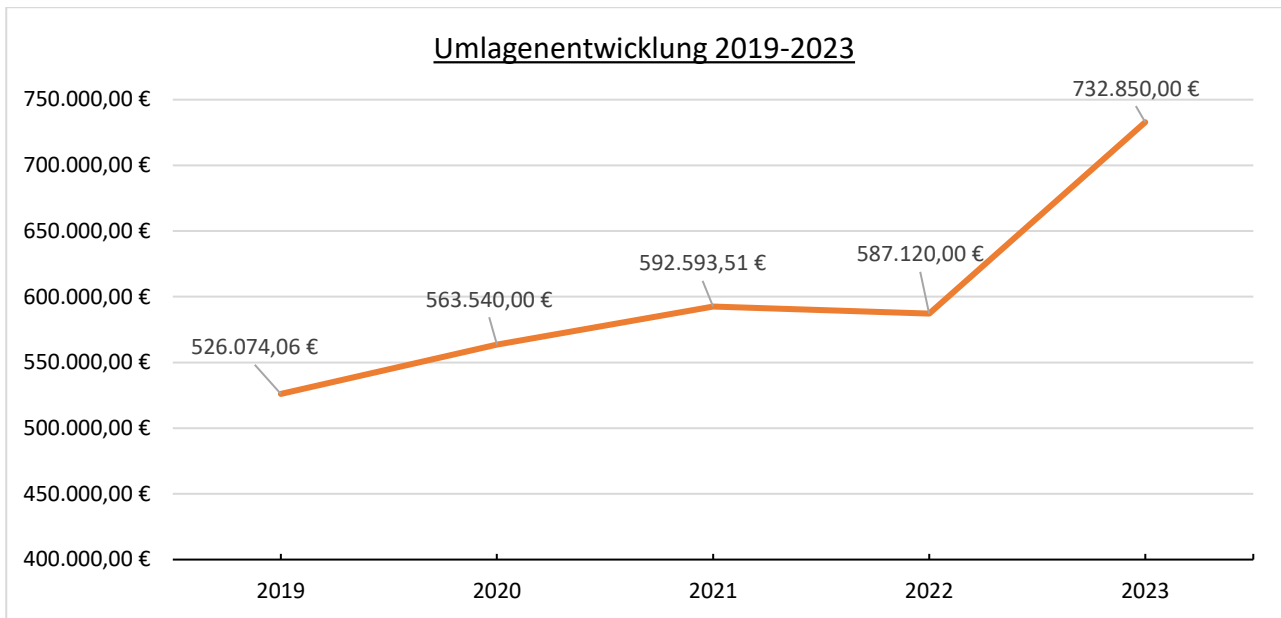
Außerdem steigt die Kreisumlage von 307.140,00 € um 59.420,00 € auf 366.560,00 € und die Verbandsgemeindeumlage von 145.450,00 € um 48.080,00 € auf 193.530,00 € an.

Des Weiteren ist mit einem geringen Anstieg der Gewerbesteuerumlage auf 6.700,00 € zu rechnen.

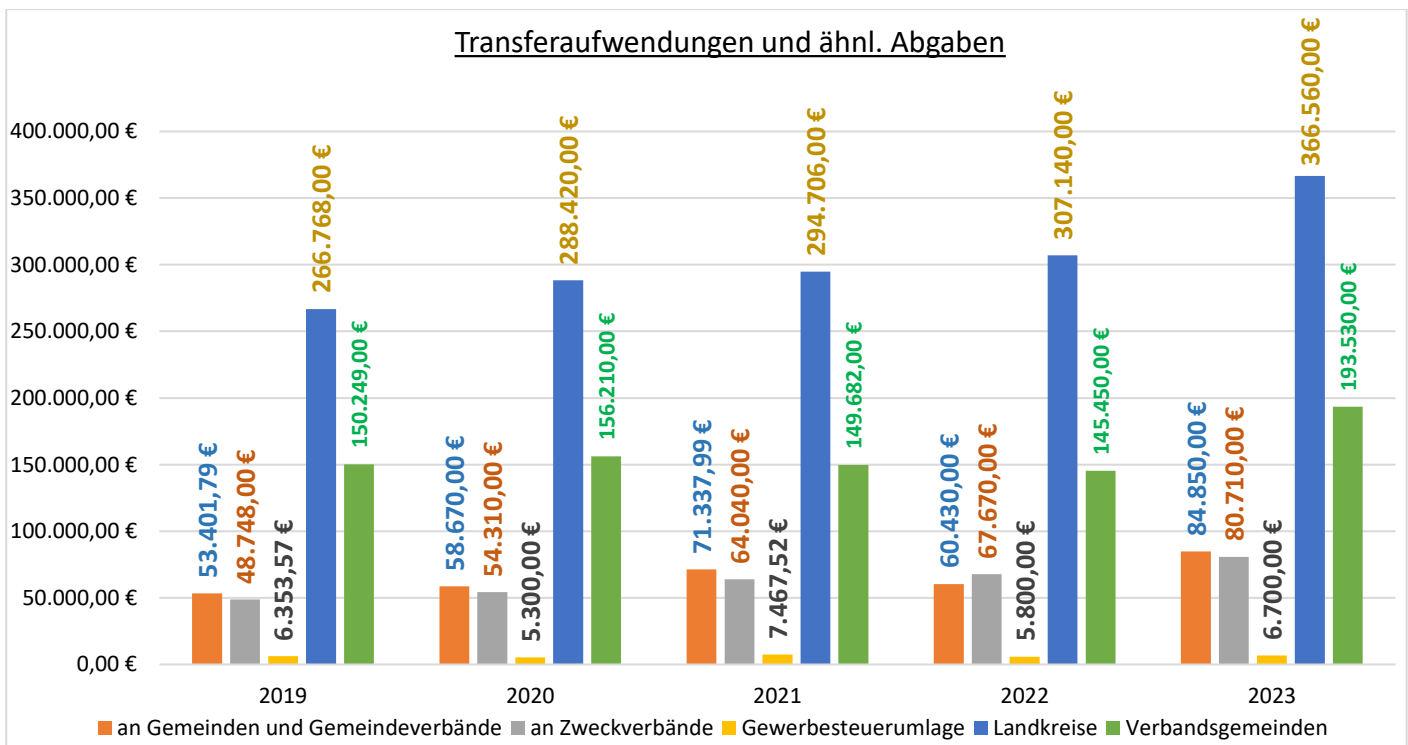
Insgesamt ergibt sich bei den Aufwendungen für Umlagen u.Ä. folgende Verteilung.



Die Entwicklung der zu zahlenden Umlagen stellt sich wie folgt dar:



Verteilt auf die einzelnen Umlagen und Transferaufwendungen ergibt sich in den Jahren 2019 bis 2023 folgende Entwicklung:

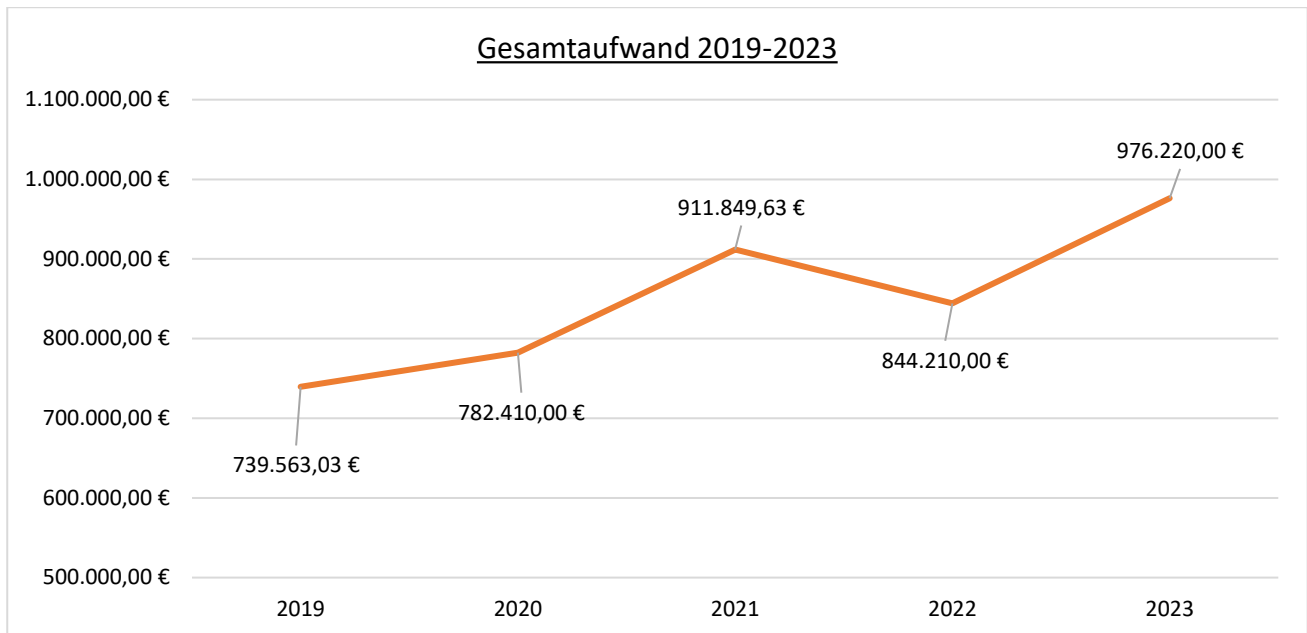


#### **E 14 Sonstige laufende Aufwendungen**

Die sonstigen laufenden Aufwendungen (23.830,00 €) unterliegen generell keinen großen Schwankungen. Die Veränderungen in 2023 ergeben Mehraufwendungen von nur 430,00 € zum Vorjahr.

#### **E 15 Summe der laufenden Aufwendungen aus Verwaltungstätigkeit**

Die Gesamtsumme der v.g. Aufwendungen aus Verwaltungstätigkeit belaufen sich auf 976.220,00 €, somit 132.010,00 € mehr als in 2022.



Rechnet man die Zinsaufwendungen in Höhe von 200,00 € hinzu, ergibt sich der in der Haushaltssatzung festgelegte Gesamtbetrag der Aufwendungen in Höhe von 976.420,00 €.

## **Finanzhaushalt**

Im Finanzhaushalt spiegeln sich die v.g. Ansätze aus dem Ergebnisplan mit Ausnahme der nicht zahlungsrelevanten Vorgänge (Abschreibungen, Auflösung von Sonderposten, Zuführungen und Entnahmen aus Rückstellungen usw.) wieder.

Um Wiederholungen zu vermeiden wird daher nicht näher auf die einzelnen Ansätze der Einzahlungen und Auszahlungen eingegangen.

Dies betrifft die Positionen F 1 bis einschließlich F 23 des vorliegenden Finanzhaushaltes.

Zusätzlich zu den Festsetzungen im Ergebnisplan sind im Finanzhaushalt die Ein- und Auszahlungen im Zusammenhang mit Investitionen und Beiträgen ersichtlich.

Die sogenannte freie Finanzspitze (Saldo der laufenden Ein- und Auszahlungen, Position F 23) wird auf 103.330,00 € festgestellt (in 2022 =-22.110,00 €).

Zusätzlich zu den Festsetzungen im Ergebnisplan sind im Finanzhaushalt die Ein- und Auszahlungen im Zusammenhang mit Investitionen und Beiträgen ersichtlich.

### **F 27 Summe der Einzahlungen aus Investitionszätigkeit**

Es sind keine Einzahlungen aus Investitionstätigkeit geplant.

### **F 29 Auszahlungen für Sachanlagen**

Im investiven Bereich sind im Haushaltsplan 2023 Ausgaben in Höhe von 352.000,00 € vorgesehen. Diese setzen sich wie folgt zusammen:

Konto 78510      Grunderwerb i.R. Mühlenweg + Nebenkosten (Preis: ca. 15€/qm) 180.000,00 €

Konto 78523	Bau einer Garage am Dorfgemeinschaftshaus	60.000,00 €
	Bau von 3 Hütten (Weihnachtsmarkt u.a.)	20.000,00 €
Konto 78533	Neue Kühlanlage für Dorfgemeinschaftshaus	30.000,00 €
Konto 78571	Allgemeine Beschaffungen über 1.000,00 €	2.000,00 €
Konto 78593	AiB - Neuanlage Gehweg Richtung Grillhütte	60.000,00 €

### **F 32 Summe der Auszahlungen aus Investitionstätigkeit**

Die Summe der Auszahlungen aus Investitionstätigkeit beträgt 352.000,00 €.

### **F 33 Saldo der Ein- und Auszahlungen aus Investitionstätigkeit**

Der Saldo der Ein- und Auszahlungen aus Investitionstätigkeit beträgt -352.000,00 €.

### **F 34 Finanzmittelüberschuss/- fehlbetrag**

Mit den v.g. Investitionsvorhaben beläuft sich der Finanzmittelfehlbetrag des Haushaltsplanes 2023 auf - 248.670,00 €. Der Fehlbetrag ergibt sie aus folgenden Positionen:

F23 Saldo der ordentlichen Ein- und Auszahlungen	103.330,00 €
F33 Saldo der Ein- und Auszahlungen aus Investitionstätigkeit	<u>-352.000,00 €</u>
	-248.670,00 €

Dieser kann jedoch durch die bestehenden liquiden Mittel finanziert werden.

Zum 31.12.2021 betragen die liquiden Mittel 2.144.919,73 €, s.h. Position in der Bilanz, Aktiva-Seite, Konto 17431.

Die Ortsgemeinde Hümmerich ist schuldenfrei.

**Bilanz Aktiva 2021**

Bezeichnung		Stand zum	Stand zum	Differenz
		31.12.2020	31.12.2021	
		in EUR		
<b>1</b>	<b>Anlagevermögen</b>	<b>3.921.846,63</b>	<b>3.756.645,96</b>	<b>-165.200,67</b>
<b>1.1</b>	<b>Immaterielle Vermögensgegenstände</b>	<b>713.994,29</b>	<b>694.429,01</b>	<b>-19.565,28</b>
1.1.3	Gezahlte Investitionszuschüsse	713.994,29	694.429,01	-19.565,28
	01300000 Gezahlte Investitionszuschüsse als Nutzungsberechtigter	713.994,29	694.429,01	-19.565,28
<b>1.2</b>	<b>Sachanlagen</b>	<b>3.202.852,34</b>	<b>3.057.216,95</b>	<b>-145.635,39</b>
1.2.1	Wald, Forsten	1.136.010,67	1.136.010,67	0,00
	02110000 Mischwald	96.377,77	96.377,77	0,00
	02120000 Laubwald	533.546,83	533.546,83	0,00
	02130000 Nadelwald	504.202,09	504.202,09	0,00
	02140000 Gehölz	1.883,98	1.883,98	0,00
1.2.2	Sonstige unbebaute Grundstücke und grundstücksgleiche Rechte	399.962,89	288.282,85	-111.680,04
	02220000 Parkanlagen	17.366,43	13.596,46	-3.769,97
	02250000 Kinderspielplätze	1.202,60	1.202,60	0,00
	02310000 Ackerland	116.844,77	116.844,77	0,00
	02340000 Weideland	149.522,09	149.522,09	0,00
	02350000 Streuobstwiesen	2.398,78	2.214,26	-184,52
	02390000 Sonstige	35,35	35,35	0,00
	02410000 Ökoflächen, Ausgleichsflächen	599,97	557,11	-42,86
	02960000 Bauland	111.992,90	4.310,21	-107.682,69
1.2.3	Bebaute Grundstücke und grundstücksgleiche Rechte	312.099,09	303.165,95	-8.933,14
	03110000 Einfamilienhäuser	746,46	746,46	0,00
	03430000 Museen	1,00	1,00	0,00
	03540000 Sportplätze	3.053,40	3.053,40	0,00
	03910000 Gemeinschafts-, Bürgerhäuser, Stadthallen	285.872,48	280.374,93	-5.497,55
	03930000 Bahnhöfe, Buswartehallen, sonstige Wartehallen	3.994,54	3.689,22	-305,32
	03980000 Bauhof	4.031,76	3.779,77	-251,99
	03990000 sonstige Gebäude, Bauten	5.764,62	5.764,62	0,00
	03991000 Grillhütten	8.634,83	5.756,55	-2.878,28
1.2.4	Infrastrukturvermögen	1.320.307,94	1.303.041,58	-17.266,36
	04824000 Gemeindestraßen	1.022.006,36	1.007.538,65	-14.467,71
	04825000 Gehwege	2.881,76	2.726,66	-155,10
	04830000 Wege	246.109,05	246.109,05	0,00
	04834000 landwirtschaftliche Wege	46.039,36	43.625,37	-2.413,99
	04870000 Straßenbeleuchtung	1.800,89	1.663,24	-137,65
	04970000 Bachrenaturierung	1.470,52	1.378,61	-91,91
1.2.7	Maschinen, technische Anlagen, Fahrzeuge	22.225,68	16.285,44	-5.940,24
	07150000 Sonderfahrzeuge (z.B. Grabbagger, Straßenreinigung)	1,00	1,00	0,00
	07180000 Zusatzgeräte für Fahrzeuge	1,00	1,00	0,00
	07182000 Schneepflüge	1,00	1,00	0,00
	07189000 Zusatzgeräte für Fahrzeuge / sonstige Zusatzgeräte	2.026,19	1.706,27	-319,92
	07210000 Energieversorgung	12.215,28	8.550,70	-3.664,58
	07300000 Betriebsvorrichtungen	7.981,21	6.025,47	-1.955,74
1.2.8	Betriebs- und Geschäftsausstattung	12.246,07	10.430,46	-1.815,61
	08210000 Betriebsausstattung	12.246,07	10.430,46	-1.815,61
<b>1.3</b>	<b>Finanzanlagen</b>	<b>5.000,00</b>	<b>5.000,00</b>	<b>0,00</b>
1.3.3	Beteiligungen	5.000,00	5.000,00	0,00
	11190000 Sonstige Anteilsrechte	5.000,00	5.000,00	0,00



# Bilanz Aktiva 2021

Bezeichnung		Stand zum	Stand zum	Differenz
		31.12.2020	31.12.2021	
		in EUR		
<b>2</b>	<b>Umlaufvermögen</b>	<b>1.883.476,58</b>	<b>2.259.949,67</b>	<b>376.473,09</b>
<b>2.1</b>	<b>Vorräte</b>	<b>7.118,00</b>	<b>39.480,00</b>	<b>32.362,00</b>
2.1.3	Fertige Erzeugnisse, fertige Leistungen und Waren	7.118,00	39.480,00	32.362,00
	14310000 Fertige Erzeugnisse	7.118,00	39.480,00	32.362,00
<b>2.2</b>	<b>Forderungen und sonstige Vermögensgegenstände</b>	<b>1.876.358,58</b>	<b>2.220.469,67</b>	<b>344.111,09</b>
2.2.1	Öffentlich-rechtliche Forderungen, Forderungen aus Transferleistungen	34.332,90	25.876,04	-8.456,86
	15150000 Gebührenforderungen gegen den privaten Bereich	0,00	70,00	70,00
	15350000 Steuerforderungen gegen den privaten Bereich	18.132,90	25.806,04	7.673,14
	15450000 Forderungen aus Transferleistungen gegen den privaten Bereich	16.200,00	0,00	-16.200,00
2.2.2	Privatrechtliche Forderungen aus Lieferungen und Leistungen	8.182,63	6.860,85	-1.321,78
	16500000 Forderungen aus Lieferungen und Leistungen gegen den privaten Bereich	8.182,63	6.860,85	-1.321,78
2.2.6	Forderungen gegen den sonstigen öffentlichen Bereich	1.833.843,05	2.187.732,78	353.889,73
	15340000 Steuerforderungen gegen den öffentlichen Bereich	2.783,17	13.139,40	10.356,23
	15440000 Forderungen aus Transferleistungen gegen den öffentlichen Bereich	-4.952,00	19.600,00	24.552,00
	16400000 Forderungen aus Lieferungen und Leistungen gegen den öffentlichen Bereich	925,00	775,00	-150,00
	17430000 gegen Gemeinden und Gemeindeverbände	9.298,65	9.298,65	0,00
	17431000 *VV* laufendes Verrechnungskonto	1.825.788,23	2.144.919,73	319.131,50
2.4	Kassenbestand, Bundesbankguthaben, Guthaben bei der Europäischen Zentralbank, Guthaben bei Kreditinstituten und Schecks	0,00	0,00	0,00
<b>4</b>	<b>Rechnungsabgrenzungsposten</b>	<b>1.411,62</b>	<b>1.411,62</b>	<b>0,00</b>
4.2	Sonstige Rechnungsabgrenzungsposten	1.411,62	1.411,62	0,00
	19500000 Sonstige aktive Rechnungsabgrenzungsposten	1.411,62	1.411,62	0,00
	<b>Bilanzsumme</b>	<b>5.806.734,83</b>	<b>6.018.007,25</b>	<b>211.272,42</b>

**Bilanz Passiva 2021**

Bezeichnung		Stand zum	Stand zum	Differenz
		31.12.2020	31.12.2021	
		in EUR		
<b>1</b>	<b>Eigenkapital</b>	<b>4.804.267,08</b>	<b>5.021.780,78</b>	<b>217.513,70</b>
1.1	Kapitalrücklage	3.908.677,27	3.982.332,55	73.655,28
	20100000 Kapitalrücklage	2.971.268,40	2.971.268,40	0,00
	20110000 Allgemeine Kapitalrücklage / Überschussvortrag (ab 2007)	937.408,87	1.011.064,15	73.655,28
1.2	Sonstige Rücklagen	821.934,53	821.934,53	0,00
	20210000 Gesetzliche und freie Rücklagen	634.025,74	634.025,74	0,00
	20220000 Sonstige zweckgebundene Rücklagen	187.908,79	187.908,79	0,00
1.3	Jahresüberschuss / Jahresfehlbetrag	73.655,28	217.513,70	143.858,42
	20300000 Jahresüberschuss / Jahresfehlbetrag	73.655,28	217.513,70	143.858,42
<b>2</b>	<b>Sonderposten</b>	<b>817.831,48</b>	<b>799.150,99</b>	<b>-18.680,49</b>
<b>2.2</b>	<b>Sonderposten zum Anlagevermögen</b>	<b>817.831,48</b>	<b>799.150,99</b>	<b>-18.680,49</b>
2.2.1	Sonderposten aus Zuwendungen	421.035,77	410.177,24	-10.858,53
	23142000 vom Land (u.a. Investitionsschlüsselzuweisungen, soweit für Investitionen verwendet)	290.190,73	278.716,65	-11.474,08
	23143000 von Gemeinden und Gemeindeverbänden	882,32	827,18	-55,14
	23150000 vom privaten Bereich	127.416,35	128.935,83	1.519,48
	23159000 vom sonstigen privaten Bereich	2.546,37	1.697,58	-848,79
2.2.2	Sonderposten aus Beiträgen und ähnlichen Entgelten	396.795,71	388.973,75	-7.821,96
	23250000 vom privaten Bereich	396.795,71	388.973,75	-7.821,96
<b>3</b>	<b>Rückstellungen</b>	<b>73.129,00</b>	<b>76.836,00</b>	<b>3.707,00</b>
3.1	Rückstellungen für Pensionen und ähnliche Verpflichtungen	62.829,00	66.536,00	3.707,00
	24320000 für Versorgungsempfänger	62.829,00	66.536,00	3.707,00
3.4	Sonstige Rückstellungen	10.300,00	10.300,00	0,00
	29500000 für sonstige finanzielle Verpflichtungen	10.300,00	10.300,00	0,00
<b>4</b>	<b>Verbindlichkeiten</b>	<b>111.507,27</b>	<b>120.239,48</b>	<b>8.732,21</b>
4.5	Verbindlichkeiten aus Lieferungen und Leistungen	-668,04	4.505,75	5.173,79
	35500000 Verbindlichkeiten aus Lieferungen und Leistungen gegenüber dem privaten Bereich	-668,04	4.505,75	5.173,79
4.9	Verbindlichkeiten gegenüber Sondervermögen, Zweckverbänden, Anstalten des öffentlichen Rechts, rechtsfähigen kommunalen Stiftungen	104.865,56	104.435,85	-429,71
	36390000 gegenüber Sonstigen	104.865,56	104.435,85	-429,71
4.10	Verbindlichkeiten gegenüber dem sonstigen öffentlichen Bereich	1.806,28	657,86	-1.148,42
	35400000 Verbindlichkeiten aus Lieferungen und Leistungen gegenüber dem öffentlichen Bereich	129,03	638,47	509,44
	36400000 Verbindlichkeiten aus Transferleistungen gegenüber dem öffentlichen Bereich	1.292,91	19,39	-1.273,52
	37400000 Sonstige Verbindlichkeiten gegenüber dem öffentlichen Bereich	384,34	0,00	-384,34
4.11	Sonstige Verbindlichkeiten	5.503,47	10.640,02	5.136,55
	37500000 Sonstige Verbindlichkeiten gegenüber dem privaten Bereich	71,80	360,00	288,20
	37910060 Jagdgenossenschaft Hümmerich	5.140,00	10.280,00	5.140,00
	37962000 Umsatzsteuer 19%	291,67	0,02	-291,65
	<b>Bilanzsumme</b>	<b>5.806.734,83</b>	<b>6.018.007,25</b>	<b>211.272,42</b>

# **Produktplan OG Hümmerich**

Der Produktplan der OG Hümmerich gliedert sich in 2 Teilhaushalte und umfasst 33 Produkte:

## **Teilhaushalte:**

<b><u>Teil-HH 1:</u></b> Haupt-Produktbereich 1 - 5 1 zentrale Verwaltung 2 Schule und Kultur 3 Soziales und Jugend 4 Gesundheit und Sport 5 Gestaltung Umwelt	<b><u>Teil-HH 2:</u></b> Haupt-Produktbereich 6 6 Zentrale Finanzdienstleistungen
--	--

## Produktplan

Haushaltsjahr 2023 Anwender (Name) 06 Ortsgemeinde Hümmerich

Betrieb	Betrieb (Bezeichnung)	Hauptproduktbereich mit Bezeichnung	Produktbereich mit Bezeichnung	Produktgruppe mit Bezeichnung	Produkt mit Bezeichnung	Leistung	Leistung - Bezeichnung	Budget (8-stellig)	
01	Haupt-Produktbereich 1 - 5 1 Zentrale Verwaltung	1 Zentrale Verwaltung	1.1 Innere Verwaltung	1.1.1 Verwaltungssteuerung	1.1.1.0 Verwaltungssteuerung	1.1.1.0.0000		01	
					1.1.1.3 Öffentlichkeitsarbeit	1.1.1.3.1000	Öffentlichkeitsarbeit	01	
						1.1.1.3.6000	Ehrungen, Jubiläen	01	
					1.1.1.4 Gremien	1.1.1.4.1000	Angelegenheiten des Gemeinderates und der Ausschüs		01
					1.1.2 Personal	1.1.2.0 Personal	1.1.2.0.0000		01
					1.1.4 Zentrale Dienste	1.1.4.2 Liegenschaften	1.1.4.2.3000	Miet- und Pachtverträge	01
							1.1.4.2.4000	Landwirtschaftlicher Grundbesitz	01
							1.1.4.2.5000	Unbebaute Grundstücke	01
							1.1.4.2.6000	Sonstige bebaute Grundstücke (ohne Zweckbindung)	01
						1.1.4.3 Bauhof	1.1.4.3.1000	Bauhof, Gebäude	01
		1.1.4.3.2000	Fahrzeuge	01					
			1.1.4.3.3000	Geräte, Ausstattung	01				
		1.2 Sicherheit und Ordnung	1.2.1 Statistik und Wahlen	1.2.1.0 Statistik und Wahlen		01			
		2 Schule und Kultur	2.8 Heimat- und sonstige Kulturpflege	2.8.1 Heimat- und sonstige Kulturpflege	2.8.1.1 Förderung von Einrichtungen	2.8.1.1.5000	Heimat- und Brauchtumsfeste, Bauernmarkt, Martinsz	01	
					2.8.1.1.8000	Seniorenveranstaltungen	01		
		3 Soziales und Jugend	3.6 Kinder-, Jugend- und Familienhilfe	3.6.6 Einrichtungen der Jugendarbeit	3.6.6.0 Einrichtungen der Jugendarbeit	3.6.6.0.3000	Spielplätze u.ä.	01	
		4 Gesundheit und Sport	4.2 Sportförderung	4.2.4 Sportstätten und Bäder (ohne Sporeinrichtungen der Schulen und der Einrichtungen, die Teile eines K	4.2.4.1 Kommunale Sportstätten und Bäder	4.2.4.1.1000	Sportplätze, Turn- und Sporthallen, Bolzplätze	01	
		5 Gestaltung Umwelt	5.1 Räumliche Planung und Entwicklung	5.1.1 Räumliche Planungs- und Entwicklungsmaßnahmen	5.1.1.0 Räumliche Planungs- und Entwicklungsmaßnahmen	5.1.1.0.0000		01	
					5.1.1.2 Kreisentwicklung, Stadtentwicklung, Städtebauliche Planung, Verkehrsplanung und Stadterneuerung	5.1.1.2.2000	Städtebauliche Planung - Vorbereitende Bauleitplanung	01	
					5.1.1.4 Umsetzung und Steuerung von Planung	5.1.1.4.1000	Rechtsverfahren und Gebote	01	
			5.2 Bauen und Wohnen	5.2.2 Wohnungsbauförderung	5.2.2.5 Grunderwerb zur Weiterveräußerung		01		
			5.4 Verkehrsflächen und -anlagen, ÖPNV	5.4.1 Gemeindestraßen	5.4.1.1 Gemeindestraßen	5.4.1.1.0000	Gemeindestraßen	01	
						5.4.1.1.2000	Straßenbeleuchtung und Signalanlagen, Beschilderun	01	
						5.4.1.1.3000	Bushaltestellen	01	
						5.4.1.1.5000	Weihnachtsbeleuchtung	01	
					5.4.1.3 Kommunale Straßenreinigung, kommunaler Winterdienst	5.4.1.3.1000	Straßenreinigung	01	
						5.4.1.3.2000	Winterdienst	01	
					5.4.1.4 Straßenoberflächenentwässerung	5.4.1.4.0000		Straßenoberflächenentwässerung	01
			5.4.1.5 Konzessionsabgaben	5.4.1.5.0000		Konzessionsabgaben	01		
			5.4.1.7 Weihnachtsbeleuchtung	5.4.1.7.0000		Weihnachtsbeleuchtung	01		
		5.5 Natur- und Landschaftspflege	5.5.1 Öffentliches Grün, Landschaftsbau (soweit keinem anderen Produkt zuzuordnen)	5.5.1.1 Öffentliches Grün, Landschaftsbau		01			
			5.5.1.1.4000	Wanderwege, Schutzhütten, Naturlehrpfade, Trimm-Pf		01			
		5.5.5 Land- und Forstwirtschaft, Weinbau	5.5.5.1 Kommunale Forstwirtschaft		01				
		5.5.5.9 Feldwege, Landwirtschaftswege, Wirtschaftswege		5.5.5.9.0000	Feldwege, Landwirtschaftswege, Wirtschaftswege	01			
				5.5.5.9.1000	Feldwege, Landwirtschaftswege und Wirtschaftswege	01			
		5.7 Wirtschaft und Tourismus	5.7.3 Allgemeine Einrichtungen und Unternehmen	5.7.3.1 Kommunale allgemeine Einrichtungen und Unternehmen		01			
				5.7.3.1.3000		Grillhütten	01		
				5.7.3.1.6000		Kompost-/Astplatz	01		
				5.7.3.1.9000	Photovoltaikanlage	01			
		6 Zentrale Finanzleistungen	6.1 Allgemeine Finanzwirtschaft	6.1.1 Steuern, allgemeine Zuweisungen, allgemeine Umlagen	6.1.1.5 Abgeführte allgemeine Umlagen		01		
6.1.2 Sonstige allgemeine Finanzwirtschaft (soweit nicht einem anderen Produkt direkt zugeordnet)			6.1.2.0 Sonstige allgemeine Finanzwirtschaft	6.1.2.0.0000		01			
6.2 Beteiligungen, Sondervermögen (soweit nicht einem anderen Produkt direkt zugeordnet)	6.2.6 Beteiligungen, Anteile, Wertpapiere des Anlagevermögens	6.2.6.0 Beteiligungen, Anteile, Wertpapiere des Anlagevermögens	6.2.6.0.0000		01				

Betrieb	Betrieb (Bezeichnung)	Hauptproduktbereich mit Bezeichnung	Produktbereich mit Bezeichnung	Produktgruppe mit Bezeichnung	Produkt mit Bezeichnung	Leistung	Leistung - Bezeichnung	Budget (8-stellig)	
01	Haupt-Produktbereich 1 - 5 1 Zentrale Verwaltung							01	
02	Haupt-Produktbereich 6 6 Zentrale Finanzdienstleistungen	1 Zentrale Verwaltung	1.1 Innere Verwaltung	1.1.6 Finanzen	1.1.6.1 nicht besetzt	1.1.6.1.0000	nicht besetzt	02	
					1.1.6.2 Zahlungsabwicklung	1.1.6.2.1000	Rechnungswesen, einschließlich Aufgaben für fremde Kassen	02	
		5 Gestaltung Umwelt	5.7 Wirtschaft und Tourismus	5.7.3 Allgemeine Einrichtungen und Unternehmen	5.7.3.1 Kommunale allgemeine Einrichtungen und Unternehmen	5.7.3.1.9000	Photovoltaikanlage	02	
					6.1.1 Steuern, allgemeine Zuweisungen, allgemeine Umlagen	6.1.1.1 Steuern	6.1.1.1.2000	Gemeindesteuern, Grundsteuer A, Grundsteuer B, Gew	02
		6.1.1.1.3000	Gemeindeanteile Einkommensteuer	02					
		6.1.1.1.4000	Gemeindeanteil Umsatzsteuer	02					
		6.1.1.1.5000	Steuerähnliche Einnahmen (Jagdrecht)	02					
		6.1.1.3 Allgemeine Zuweisungen	6.1.1.3.1000	Schlüsselzuweisungen, Investitionsschlüsselzuweisungen			02		
				6.1.1.5 Abgeführte allgemeine Umlagen			6.1.1.5.2000	Umlage Fond Deutscher Einheit	
		6.1.1.5.4000	Kreisumlagen					02	
			6.1.1.5.5000					Verbandsgemeindeumlagen	
		6.1.1.5.6000						6.1.1.5.6000	Sonderumlagen (§ 26 Abs. 2 LFAG), Grundschulen
			6.1.1.5.7000	6.1.1.5.7000			Kindergartenumlage		02
		6.1.1.6 Steuerbeteiligungen			6.1.1.6.1000	Gewerbsteuerumlage		02	
			6.1.1.7 Ausgleichsleistungen	6.1.1.7.1000		Ausgleichsleistungen nach dem Familienleistungsausgleich (§ 21 LFAG)		02	
		6.1.2 Sonstige allgemeine Finanzwirtschaft (soweit nicht einem anderen Produkt direkt zugeordnet)			6.1.2.0 Sonstige allgemeine Finanzwirtschaft	6.1.2.0.0000		02	
			6.1.2.0.1000	Sonstige allgemeine Finanzwirtschaft		02			
				6.1.2.1 Zinsen und ähnliche Erträge		6.1.2.1.1000	Zinsen aus Geldanlagen		02
			6.1.2.1.4000				6.1.2.1.4000	Zinsen (§ 233 AO), Stundungszinsen	
		6.1.2.2 Zinsen und ähnliche Aufwendungen		6.1.2.2.5000	Zinsaufwendungen Verwahrentgelt			02	
			6.1.2.2.9000		6.1.2.2.9000	Beiträge und Zuschüsse an Vereine und Verbände		02	
		6.2 Beteiligungen, Sondervermögen (soweit nicht einem anderen Produkt direkt zugeordnet)		6.2.6 Beteiligungen, Anteile, Wertpapiere des Anlagevermögens		6.2.6.0 Beteiligungen, Anteile, Wertpapiere des Anlagevermögens	6.2.6.0.0000		02
									02

# **Gesamtergebnishaushalt**

# Ergebnishaushalt 2023

Ifd. Nr.	Ertrags- und Aufwandsarten	Ergebnis 2021	Ansatz 2022	Ansatz 2023	Planung 2024	Planung 2025	Planung 2026
<b>Entstehung des Jahresergebnisses aus ordentlicher und außerordentlicher Tätigkeit</b>							
E1	+ Steuern und ähnliche Abgaben	620.911,21	542.200	639.160	654.500	675.770	692.950
40110000	Grundsteuer A	1.121,10	1.200	1.200	1.200	1.200	1.200
40120000	Grundsteuer B	88.440,67	86.000	88.000	88.000	88.000	88.000
40130000	Gewerbesteuer	84.539,17	60.000	70.000	70.000	70.000	70.000
40210000	Gemeindeanteil an der Einkommensteuer	393.407,39	345.000	420.000	435.000	455.000	470.000
40220000	Gemeindeanteil an der Umsatzsteuer	9.012,20	8.000	8.160	8.500	8.770	8.950
40330000	Hundesteuer	4.521,00	4.500	4.800	4.800	4.800	4.800
40521000	Ausgleichsleistungen aus den Umsatzsteuererhöhungen des Landes gem. § 28 LFAG	39.869,68	37.500	47.000	47.000	48.000	50.000
E2	+ Zuwendungen, allgemeine Umlagen und sonstige Transfererträge	268.769,03	182.650	308.800	307.550	307.550	307.550
41111000	Schlüsselzuweisung A	126.483,00	127.310	278.680	278.680	278.680	278.680
41112000	Schlüsselzuweisung B	0,00	0	14.780	14.780	14.780	14.780
41320000	vom Land	3.147,00	0	0	0	0	0
41442000	vom Land	123.698,00	40.000	0	0	0	0
41446000	von Sparkassen	132,56	130	130	130	130	130
41459000	vom sonstigen privaten Bereich	103,96	0	0	0	0	0
41510000	Sonderposten aus Zuwendungen	15.204,51	15.210	15.210	13.960	13.960	13.960
E4	+ Öffentlich-rechtliche Leistungsentgelte	9.621,96	10.170	10.920	10.920	10.920	10.920
43120000	Gebühren für die Erteilung von Bescheiden (u.a. Genehmigungen, Ablehnungen, Untersagungen)	420,00	100	300	300	300	300
43210000	Entgelte für die Benutzung von öffentlichen Einrichtungen und für wirtschaftliche Dienstleistungen	1.380,00	2.250	2.800	2.800	2.800	2.800
43700000	Erträge aus der Auflösung von Sonderposten für Beiträge und ähnlichen Entgelte	7.821,96	7.820	7.820	7.820	7.820	7.820
E5	+ Privatrechtliche Leistungsentgelte	83.974,10	35.530	63.490	63.490	63.490	63.490
44110000	Erträge aus Verkäufen von Vorräten	74.975,35	26.130	53.290	53.290	53.290	53.290
44120000	Mieten und Pachten	1.971,77	2.400	3.200	3.200	3.200	3.200
44180000	Entgelte Photovoltaik	7.026,98	7.000	7.000	7.000	7.000	7.000
E6	+ Kostenerstattungen und Kostenumlagen	3.075,03	2.000	3.500	3.500	3.500	3.500
44242000	vom Land	1.430,00	0	0	0	0	0
44250000	vom privaten Bereich	1.645,03	2.000	3.500	3.500	3.500	3.500
E7	+ Sonstige laufende Erträge	147.730,48	18.500	18.000	18.000	18.000	18.000
45120000	Bestandsveränderungen an fertigen Erzeugnissen	32.362,00	0	0	0	0	0
46112000	Erträge aus der Veräußerung von Grundstücken und Gebäuden	85.827,10	0	0	0	0	0
46250000	Konzessionsabgaben	18.504,40	18.500	18.000	18.000	18.000	18.000
46400000	Sonstige Steuererstattungen	6.559,83	0	0	0	0	0
46614000	Erträge aus der Auflösung von Rückstellungen	1.346,00	0	0	0	0	0
46630000	Erträge für Pensionsrückstellungen der Ortsgemeinden	3.131,15	0	0	0	0	0
<b>E8</b>	<b>Summe der laufenden Erträge aus Verwaltungstätigkeit</b>	<b>1.134.081,81</b>	<b>791.050</b>	<b>1.043.870</b>	<b>1.057.960</b>	<b>1.079.230</b>	<b>1.096.410</b>
E9	- Personal- und Versorgungsaufwendungen	49.137,97	47.850	56.180	56.780	57.630	58.240
50110000	Bürgermeister	11.304,60	12.500	11.800	11.800	12.000	12.000
50120000	Beigeordnete	418,12	1.000	1.000	1.000	1.000	1.000
50140000	Rats- und Ausschussmitglieder	190,00	600	600	600	600	600
50221000	Vergütungen	13.435,75	14.530	14.350	14.760	15.190	15.610
50299000	Dienstbezüge und dergleichen / Sonstige	6.664,35	9.000	12.300	12.440	12.580	12.720
50320000	Beiträge zur Versorgungskasse Arbeitnehmer	194,18	200	220	220	220	220
50410000	Beamte (u.a. Nachversicherung)	736,44	1.350	1.450	1.450	1.450	1.450
50420000	Beiträge zur gesetzlichen Sozialversicherung Arbeitnehmer	2.561,30	2.820	2.760	2.810	2.890	2.940
50490000	Beiträge zur gesetzlichen Sozialversicherung	46,79	0	0	0	0	0
50711000	Pensionsrückstellungen	2.701,44	0	2.500	2.500	2.500	2.500
50791000	Ehrensoldrückstellungen	5.053,00	0	3.000	3.000	3.000	3.000

# Ergebnishaushalt 2023

lfd. Nr.	Ertrags- und Aufwandsarten	Ergebnis 2021	Ansatz 2022	Ansatz	Planung	Planung	Planung
				2023	2024	2025	2026
in EUR							
51130000	ehrenamtlich Tätige	5.832,00	5.850	6.200	6.200	6.200	6.200
E10	- Aufwendungen für Sach- und Dienstleistungen	192.620,39	131.760	110.150	107.300	107.300	107.300
52201000	Heizung	761,84	1.600	4.150	3.300	3.300	3.300
52202000	Strom	3.978,50	6.400	10.160	8.160	8.160	8.160
52203000	Wasser / Abwasser	19.985,27	20.930	25.500	25.500	25.500	25.500
52205000	Sonstige Bewirtschaftungskosten	1.165,92	500	700	700	700	700
52206000	Abfallbeseitigung	675,00	680	780	780	780	780
52209000	Ausgaben für Winterdienst	575,00	1.500	1.500	1.500	1.500	1.500
52310000	Unterhaltung der Grundstücke, Außenanlagen, Gebäude und Gebäudeeinrichtungen	864,95	3.900	3.900	3.900	3.900	3.900
52320000	Bewirtschaftung der Grundstücke, Außenanlagen, Gebäude und Gebäudeeinrichtungen	518,66	1.100	1.100	1.100	1.100	1.100
52338000	Straßen, Wege, Plätze und Verkehrslenkungsanlagen	21.899,56	14.000	8.000	8.000	8.000	8.000
52339000	Unterhaltung der Straßenbeleuchtung	1.898,09	10.100	7.000	7.000	7.000	7.000
52351000	Wartungs- und Instandsetzungskosten	712,22	500	500	500	500	500
52352000	Betriebs- und Schmierstoffe	1.118,77	1.200	1.200	1.200	1.200	1.200
52370000	Unterhaltung der Betriebs- und Geschäftsausstattung	706,60	900	1.100	1.100	1.100	1.100
52380000	Geringwertige Geräte, Ausstattungs-, Ausrüstungs- und sonstige Gebrauchsgegenstände	3.438,89	6.650	2.700	2.700	2.700	2.700
52420000	Getränke- und Verzehrkosten (u.a. Schulen, KiTas, Gremien)	310,90	300	300	300	300	300
52490000	Aufwendungen für Sachleistungen -betr. Aufwand-	18.855,19	33.000	4.420	4.420	4.420	4.420
52920000	sonstige Aufwendungen für Dienstleistungen	98.615,03	3.500	21.890	21.890	21.890	21.890
52921000	Erstattung Waldarbeiterlöhne an Forstzweckverband	16.540,00	25.000	15.250	15.250	15.250	15.250
E11	- Abschreibungen	54.760,43	54.080	53.210	46.020	45.611	44.610
53230000	gezahlte Investitionszuschüsse als Nutzungsberechtigter	19.565,28	19.130	19.130	19.040	19.871	18.970
53300000	Abschreibungen auf unbebaute Grundstücke und grundstücksgleiche Rechte	1.204,03	1.210	1.210	280	280	280
53490000	mit sonstigen Gebäuden	8.933,14	8.940	8.930	6.050	6.050	6.050
53580000	Straßen, Wege, Plätze und Verkehrs- ~lenkungsanlagen	17.210,22	17.220	17.210	17.210	17.210	17.180
53590000	sonstige Bauten des Infrastrukturvermögens	91,91	100	90	90	90	90
53810000	Fahrzeuge	319,92	320	320	320	320	320
53820000	Maschinen und technische Anlagen	4.151,51	3.660	4.160	1.710	490	490
53830000	Betriebsvorrichtungen	1.468,81	1.960	770	20	0	0
53850000	Betriebs- und Geschäftsausstattung	1.815,61	1.540	1.390	1.300	1.300	1.230
E12	- Zuwendungen, Umlagen und sonstige Transferaufwendungen	592.593,51	587.120	732.850	724.140	724.140	724.140
54143000	an Gemeinden und Gemeindeverbände	71.337,99	60.430	84.850	84.850	84.850	84.850
54144000	an Zweckverbände	64.040,00	67.670	80.710	72.000	72.000	72.000
54150000	an den privaten Bereich	5.360,00	630	500	500	500	500
54310000	Gewerbesteuerumlage	7.467,52	5.800	6.700	6.700	6.700	6.700
54421000	Landkreise	294.706,00	307.140	366.560	366.560	366.560	366.560
54423000	Verbandsgemeinden	149.682,00	145.450	193.530	193.530	193.530	193.530
E14	- Sonstige laufende Aufwendungen	22.737,33	23.400	23.830	18.830	18.830	18.830
56120000	Aufwendungen für Aus- und Fortbildung, Umschulung	561,61	950	750	750	750	750
56140000	Aufwendungen für allgemeine Betreuung der Bediensteten	0,00	200	200	200	200	200
56150000	Aufwendungen für Dienst- und Schutzkleidung, persönliche Ausrüstungsgegenstände	0,00	100	100	100	100	100
56210000	Mieten, Pachten und Erbbauzinsen	495,19	510	510	510	510	510
56255000	Aufwendungen für die Erstellung von Bebauungs- und Flächennutzungsplänen	3.924,90	5.000	5.000	0	0	0
56310000	Büromaterial	0,00	100	100	100	100	100
56329000	Sonstige Geschäftsausgaben	1.374,91	3.910	3.710	3.710	3.710	3.710
56331000	Porto	0,00	50	0	0	0	0
56341000	Fermeldegebühren	771,39	760	720	720	720	720



# Ergebnishaushalt 2023

lfd. Nr.	Ertrags- und Aufwandsarten	Ergebnis 2021	Ansatz 2022	Ansatz 2023	Planung 2024	Planung 2025	Planung 2026
56346000	Rundfunk- und Fernsehgebühren	251,40	250	260	260	260	260
56360000	Öffentlichkeitsarbeit	442,68	1.000	1.000	1.000	1.000	1.000
56411000	Gebäudeversicherungen	751,69	810	910	910	910	910
56412000	Kfz-Versicherungen	313,67	320	330	330	330	330
56413000	Haftpflichtversicherungen	1.596,41	1.700	2.080	2.080	2.080	2.080
56414000	Unfallversicherungen	548,54	550	560	560	560	560
56416000	Umlagen an Schadensausgleichskassen	2.942,07	2.950	2.950	2.950	2.950	2.950
56419000	Sonstige Versicherungen	392,29	400	400	400	400	400
56430000	Sonstige Beiträge	1.148,01	1.200	1.230	1.230	1.230	1.230
56512000	Sachanlagen	2.793,32	0	0	0	0	0
56810000	Grundsteuer	582,72	590	470	470	470	470
56890000	sonstige betriebliche Steueraufwendungen	3.136,03	0	100	100	100	100
56920000	Verfügungsmittel	180,00	250	250	250	250	250
56930000	Repräsentationen	0,00	300	300	300	300	300
56950000	Ehrengaben	215,50	700	700	700	700	700
56990000	Sonstige lfd. Aufwendungen	315,00	800	1.200	1.200	1.200	1.200
<b>E15</b>	<b>Summe der laufenden Aufwendungen aus Verwaltungstätigkeit</b>	<b>911.849,63</b>	<b>844.210</b>	<b>976.220</b>	<b>953.070</b>	<b>953.511</b>	<b>953.120</b>
<b>E16</b>	<b>Laufendes Ergebnis aus Verwaltungstätigkeit</b>	<b>222.232,18</b>	<b>-53.160</b>	<b>67.650</b>	<b>104.890</b>	<b>125.719</b>	<b>143.290</b>
E17	+ Zinserträge und sonstige Finanzerträge	1.035,10	0	200	200	200	200
47200000	Zinsen aus Stundungen und Verrentungen	675,00	0	200	200	200	200
47920000	Vollverzinsung aus Gewerbesteuer (§ 233a AO)	159,00	0	0	0	0	0
47990000	Sonstige	201,10	0	0	0	0	0
E18	- Zinsaufwendungen und sonstige Finanzaufwendungen	5.753,58	0	200	200	200	200
57430000	an Gemeinden und Gemeindeverbände	5.753,58	0	0	0	0	0
57910000	aus der Vollverzinsung der Gewerbesteuer (§ 233a AO)	0,00	0	200	200	200	200
<b>E19</b>	<b>Saldo der Zins- und sonstigen Finanzerträge und -aufwendungen</b>	<b>-4.718,48</b>	<b>0</b>	<b>0</b>	<b>0</b>	<b>0</b>	<b>0</b>
<b>E20</b>	<b>Ordentliches Ergebnis</b>	<b>217.513,70</b>	<b>-53.160</b>	<b>67.650</b>	<b>104.890</b>	<b>125.719</b>	<b>143.290</b>
<b>E21</b>	<b>Außerordentliches Ergebnis</b>	<b>0,00</b>	<b>0</b>	<b>0</b>	<b>0</b>	<b>0</b>	<b>0</b>
<b>E22</b>	<b>Saldo aus internen Leistungsbeziehungen</b>	<b>0,00</b>	<b>0</b>	<b>0</b>	<b>0</b>	<b>0</b>	<b>0</b>
<b>E23</b>	<b>Jahresergebnis (Jahresüberschuss/Jahresfehlbetrag)</b>	<b>217.513,70</b>	<b>-53.160</b>	<b>67.650</b>	<b>104.890</b>	<b>125.719</b>	<b>143.290</b>

# **Gesamtfinanzhaushalt**

# Finanzhaushalt 2023

lfd. Nr.	Einzahlungs- und Auszahlungsarten	Ergebnis	Ansatz	Ansatz	Planung	Planung	Planung
		2021	2022	2023	2024	2025	2026
in EUR							
	Entstehung des Finanzmittelüberschusses/-fehlbetrages aus ordentlicher und außerordentlicher Tätigkeit						
F1	+ Steuern und ähnliche Abgaben	602.881,84	542.200	639.160	654.500	675.770	692.950
60110000	Grundsteuer A	1.388,91	1.200	1.200	1.200	1.200	1.200
60120000	Grundsteuer B	87.403,86	86.000	88.000	88.000	88.000	88.000
60130000	Gewerbesteuer	77.875,72	60.000	70.000	70.000	70.000	70.000
60210000	Gemeindeanteil an der Einkommensteuer	382.321,18	345.000	420.000	435.000	455.000	470.000
60220000	Gemeindeanteil an der Umsatzsteuer	8.901,24	8.000	8.160	8.500	8.770	8.950
60330000	Hundesteuer	4.584,00	4.500	4.800	4.800	4.800	4.800
60521000	Familienleistungsausgleich	40.406,93	37.500	47.000	47.000	48.000	50.000
F2	+ Zuwendungen, allgemeine Umlagen und sonstige Transfereinzahlungen	245.212,52	167.440	293.590	293.590	293.590	293.590
61111000	Schlüsselzuweisung A	126.483,00	127.310	278.680	278.680	278.680	278.680
61112000	Schlüsselzuweisung B	0,00	0	14.780	14.780	14.780	14.780
61320000	vom Land	-1.805,00	0	0	0	0	0
61441000	vom Bund	16.200,00	0	0	0	0	0
61442000	vom Land	104.098,00	40.000	0	0	0	0
61446000	von Sparkassen	132,56	130	130	130	130	130
61459000	vom sonstigen privaten Bereich	103,96	0	0	0	0	0
F4	+ Öffentlich-rechtliche Leistungsentgelte	3.030,00	3.650	4.400	4.400	4.400	4.400
63120000	Gebühren für die Erteilung von Bescheiden (u.a. Genehmigungen, Ablehnungen, Untersagungen)	420,00	100	300	300	300	300
63210000	Entgelte für die Benutzung von öffentlichen Einrichtungen und für wirtschaftliche Dienstleistungen	1.310,00	2.250	2.800	2.800	2.800	2.800
63690000	Sonstige	1.300,00	1.300	1.300	1.300	1.300	1.300
F5	+ Privatrechtliche Leistungsentgelte	91.278,24	35.530	63.490	63.490	63.490	63.490
64110000	Einzahlungen aus Verkäufen von Vorräten	81.989,12	26.130	53.290	53.290	53.290	53.290
64120000	Mieten und Pachten	2.262,14	2.400	3.200	3.200	3.200	3.200
64190000	Privatrechtliche Leistungsentgelte / Photovoltaik	7.026,98	7.000	7.000	7.000	7.000	7.000
F6	+ Kostenerstattungen und Kostenumlagen	1.765,88	700	2.200	2.200	2.200	2.200
64242000	vom Land	1.430,00	0	0	0	0	0
64290000	von Sonstigen	335,88	700	2.200	2.200	2.200	2.200
F7	+ Sonstige laufende Einzahlungen	20.902,36	18.500	18.000	18.000	18.000	18.000
66250000	Konzessionsabgaben	18.504,40	18.500	18.000	18.000	18.000	18.000
66400000	Sonstige Steuererstattungen	1.161,62	0	0	0	0	0
66420000	Umsatzsteuer-Anteile, Ausgangsrechnung aus dem Verkauf eigener Leistungen	1.236,34	0	0	0	0	0
<b>F8</b>	<b>Summe der laufenden Einzahlungen aus Verwaltungstätigkeit</b>	<b>965.070,84</b>	<b>768.020</b>	<b>1.020.840</b>	<b>1.036.180</b>	<b>1.057.450</b>	<b>1.074.630</b>
F9	- Personal- und Versorgungsauszahlungen	41.383,53	47.850	50.680	51.280	52.130	52.740
70110000	Bürgermeister	11.304,60	12.500	11.800	11.800	12.000	12.000
70120000	Beigeordnete	418,12	1.000	1.000	1.000	1.000	1.000
70140000	Rats- und Ausschussmitglieder	190,00	600	600	600	600	600
70221000	Vergütungen	13.435,75	14.530	14.350	14.760	15.190	15.610
70299000	Sonstige Dienstbezüge / geringfügig Beschäftigte	6.664,35	9.000	12.300	12.440	12.580	12.720
70320000	Beiträge zu Versorgungskassen Arbeitnehmer	194,18	200	220	220	220	220
70410000	Beiträge zur gesetzlichen Sozialversicherung Beamte (u.a. Nachversicherung)	736,44	1.350	1.450	1.450	1.450	1.450
70420000	Beiträge zur gesetzlichen Sozialversicherung Arbeitnehmer	2.561,30	2.820	2.760	2.810	2.890	2.940
70490000	Beiträge zur gesetzlichen Sozialversicherung Sonstige	46,79	0	0	0	0	0
71130000	ehrenamtlich Tätige	5.832,00	5.850	6.200	6.200	6.200	6.200
F10	- Auszahlungen für Sach- und Dienstleistungen	189.846,78	131.760	110.150	107.300	107.300	107.300
72201000	Heizung	608,79	1.600	4.150	3.300	3.300	3.300
72202000	Strom	3.626,07	6.400	10.160	8.160	8.160	8.160
72203000	Wasser / Abwasser	19.985,27	20.930	25.500	25.500	25.500	25.500
72205000	Sonstige Bewirtschaftungskosten	1.165,92	500	700	700	700	700
72206000	Abfallbeseitigung	675,00	680	780	780	780	780
72209000	Auszahlungen für Winterdienst	575,00	1.500	1.500	1.500	1.500	1.500
72310000	Unterhaltung der Grundstücke, Außenanlagen, Gebäude und Gebäudeeinrichtungen	673,74	3.900	3.900	3.900	3.900	3.900
72320000	Bewirtschaftung der Grundstücke, Außenanlagen, Gebäude und Gebäudeeinrichtungen	71,40	1.100	1.100	1.100	1.100	1.100
72338000	Straßen, Wege, Plätze und Verkehrslenkungsanlagen	21.257,56	14.000	8.000	8.000	8.000	8.000
72339000	Unterhaltung des Infrastrukturvermögens / Straßenbeleuchtung	1.126,14	10.100	7.000	7.000	7.000	7.000

# Finanzhaushalt 2023

lfd. Nr.	Einzahlungs- und Auszahlungsarten	Ergebnis	Ansatz	Ansatz	Planung	Planung	Planung
		2021	2022	2023	2024	2025	2026
in EUR							
72351000	Wartungs- und Instandsetzungskosten	678,38	500	500	500	500	500
72352000	Betriebs- und Schmierstoffe	1.118,77	1.200	1.200	1.200	1.200	1.200
72370000	Unterhaltung der Betriebs- und Geschäftsausstattung	706,60	900	1.100	1.100	1.100	1.100
72380000	Geringwertige Geräte, Ausstattungs-, Ausrüstungs- und sonstige Gebrauchsgegenstände	3.567,92	6.650	2.700	2.700	2.700	2.700
72420000	Getränke und Verzehrkosten	0,00	300	300	300	300	300
72490000	sonstige Auszahlungen für Sachleistungen	18.855,19	33.000	4.420	4.420	4.420	4.420
72920000	Sonstige Auszahlungen für Dienstleistungen	115.155,03	28.500	37.140	37.140	37.140	37.140
F12	- Zuwendungen, Umlagen und sonstige Transferauszahlungen	593.867,03	587.120	732.850	724.140	724.140	724.140
74143000	an die Gemeinden und Gemeindeverbände	71.337,99	60.430	84.850	84.850	84.850	84.850
74144000	an Zweckverbände	64.040,00	67.670	80.710	72.000	72.000	72.000
74190000	Zuweisungen und Zuschüsse an Sonstige	5.360,00	630	500	500	500	500
74310000	Gewerbesteuerumlage	8.741,04	5.800	6.700	6.700	6.700	6.700
74421000	Landkreise	294.706,00	307.140	366.560	366.560	366.560	366.560
74423000	Verbandsgemeinden	149.682,00	145.450	193.530	193.530	193.530	193.530
F14	- Sonstige laufende Auszahlungen	18.658,52	23.400	23.830	18.830	18.830	18.830
76120000	Auszahlungen für Aus- und Fortbildung, Umschulung	561,61	950	750	750	750	750
76140000	Auszahlungen für allgemeine Betreuung der Bediensteten	0,00	200	200	200	200	200
76150000	Auszahlungen für Dienst- und Schutzkleidung, persönliche Ausrüstungsgegenstände	0,00	100	100	100	100	100
76210000	Mieten, Pachten und Erbbauzinsen	495,19	510	510	510	510	510
76255000	Auszahlungen für die Erstellung von Bebauungsplänen	1.378,30	5.000	5.000	0	0	0
76310000	Büromaterial	0,00	100	100	100	100	100
76329000	Sonstige Geschäftsausgaben	1.374,91	3.910	3.710	3.710	3.710	3.710
76331000	Porto	0,00	50	0	0	0	0
76341000	Fermeldegebühren	771,39	760	720	720	720	720
76346000	Rundfunk- und Fernsehgebühren	251,02	250	260	260	260	260
76360000	Öffentlichkeitsarbeit	371,28	1.000	1.000	1.000	1.000	1.000
76411000	Gebäudeversicherungen	751,69	810	910	910	910	910
76412000	Kfz-Versicherungen	313,67	320	330	330	330	330
76413000	Haftpflichtversicherungen	1.596,41	1.700	2.080	2.080	2.080	2.080
76414000	Unfallversicherungen	548,54	550	560	560	560	560
76416000	Umlagen an Schadensausgleichskassen	2.942,07	2.950	2.950	2.950	2.950	2.950
76419000	Sonstige Versicherungen	392,29	400	400	400	400	400
76430000	sonstige Beiträge	1.148,01	1.200	1.230	1.230	1.230	1.230
76510000	Abwicklung Umsatzsteuer-Zahllast	1.236,75	0	0	0	0	0
76810000	Grundsteuer	967,06	590	470	470	470	470
76890000	sonstige betriebliche Steuerauszahlungen	3.136,03	0	100	100	100	100
76920000	Verfügungsmittel	165,00	250	250	250	250	250
76930000	Repräsentationen	0,00	300	300	300	300	300
76931000	Ehrengaben	257,30	700	700	700	700	700
76990000	Sonstige lfd. Auszahlung der Verwaltungstätigkeit	0,00	800	1.200	1.200	1.200	1.200
<b>F15</b>	<b>Summe der laufenden Auszahlungen aus Verwaltungstätigkeit</b>	<b>843.755,86</b>	<b>790.130</b>	<b>917.510</b>	<b>901.550</b>	<b>902.400</b>	<b>903.010</b>
<b>F16</b>	<b>Saldo der laufenden Ein- und Auszahlungen aus Verwaltungstätigkeit</b>	<b>121.314,98</b>	<b>-22.110</b>	<b>103.330</b>	<b>134.630</b>	<b>155.050</b>	<b>171.620</b>
F17	+ Zinseinzahlungen und sonstige Finanzeinzahlungen	610,10	0	200	200	200	200
67200000	Zinsen aus Stundungen und Verrentungen	250,00	0	200	200	200	200
67920000	Vollverzinsung aus Gewerbesteuer (§ 233a AO)	159,00	0	0	0	0	0
67990000	Sonstige	201,10	0	0	0	0	0
F18	- Zinsauszahlungen und sonstige Finanzauszahlungen	5.753,58	0	200	200	200	200
77430000	an Gemeinden und Gemeindeverbände	5.753,58	0	0	0	0	0
77910000	aus der Vollverzinsung der Gewerbesteuer (§ 233a AO)	0,00	0	200	200	200	200
<b>F19</b>	<b>Saldo der Zins- und sonstigen Finanzein- und -auszahlungen</b>	<b>-5.143,48</b>	<b>0</b>	<b>0</b>	<b>0</b>	<b>0</b>	<b>0</b>
<b>F20</b>	<b>Saldo der ordentlichen Ein- und Auszahlungen</b>	<b>116.171,50</b>	<b>-22.110</b>	<b>103.330</b>	<b>134.630</b>	<b>155.050</b>	<b>171.620</b>
<b>F21</b>	<b>Saldo der außerordentlichen Ein- und Auszahlungen</b>	<b>0,00</b>	<b>0</b>	<b>0</b>	<b>0</b>	<b>0</b>	<b>0</b>
<b>F22</b>	<b>Saldo der Ein- und Auszahlungen aus internen Leistungsbeziehungen</b>	<b>0,00</b>	<b>0</b>	<b>0</b>	<b>0</b>	<b>0</b>	<b>0</b>
<b>F23</b>	<b>Saldo der ordentlichen und außerordentlichen Ein- und Auszahlungen</b>	<b>116.171,50</b>	<b>-22.110</b>	<b>103.330</b>	<b>134.630</b>	<b>155.050</b>	<b>171.620</b>

# Finanzhaushalt 2023

Ifd. Nr.	Einzahlungs- und Auszahlungsarten	Ergebnis	Ansatz	Ansatz	Planung	Planung	Planung
		2021	2022	2023	2024	2025	2026
in EUR							
	Entstehung des Finanzmittelüberschusses/-fehlbetrages aus Investitionstätigkeit						
F26	+ Sonstige Investitionseinzahlungen	197.820,00	0	0	0	0	0
68510000	<i>Einzahlungen für unbebaute Grundstücke und grundstücksgleiche Rechte</i>	197.820,00	0	0	0	0	0
<b>F27</b>	<b>Summe der Einzahlungen aus Investitionstätigkeit</b>	<b>197.820,00</b>	<b>0</b>	<b>0</b>	<b>0</b>	<b>0</b>	<b>0</b>
F29	- Auszahlungen für Sachanlagen	0,00	30.000	352.000	0	0	0
78510000	<i>Auszahlungen für Sachanlagen~Auszahlungen für unbebaute Grundstücke und grundstücksgleiche Rechte</i>	0,00	30.000	180.000	0	0	0
78523000	<i>Auszahlungen für Sachanlagen~Auszahlungen für bebaute Grundstücke und grundstücksgleiche Rechte~Auszahlungen für Baumaßnahmen</i>	0,00	0	80.000	0	0	0
78533000	<i>Auszahlungen für Baumaßnahmen</i>	0,00	0	30.000	0	0	0
78571000	<i>Auszahlungen für Sachanlagen / für bewegliche Sachen des Anlagevermögens oberhalb der Wertgrenze i.H.v. 1.000,00 Euro</i>	0,00	0	2.000	0	0	0
78593000	<i>Auszahlungen für Sachanlagen~Auszahlungen für Anlagen im Bau und für geleistete Anzahlungen~Auszahlungen für Baumaßnahmen</i>	0,00	0	60.000	0	0	0
<b>F32</b>	<b>Summe der Auszahlungen aus Investitionstätigkeit</b>	<b>0,00</b>	<b>30.000</b>	<b>352.000</b>	<b>0</b>	<b>0</b>	<b>0</b>
<b>F33</b>	<b>Saldo der Ein- und Auszahlungen aus Investitionstätigkeit</b>	<b>197.820,00</b>	<b>-30.000</b>	<b>-352.000</b>	<b>0</b>	<b>0</b>	<b>0</b>
F34	Finanzmittelüberschuss / -fehlbetrag	313.991,50	-52.110	-248.670	134.630	155.050	171.620
	Finanzierungstätigkeit						
<b>F37</b>	<b>Saldo der Ein- und Auszahlungen aus Investitionskrediten</b>	<b>0,00</b>	<b>0</b>	<b>0</b>	<b>0</b>	<b>0</b>	<b>0</b>
<b>F38</b>	<b>Veränderung der liquiden Mittel (ohne durchlaufende Gelder)</b>	<b>-319.131,50</b>	<b>-52.110</b>	<b>-248.670</b>	<b>0</b>	<b>0</b>	<b>0</b>
<b>F39</b>	<b>Saldo der Ein- und Auszahlungen aus Krediten zur Liquiditätssicherung</b>	<b>0,00</b>	<b>0</b>	<b>0</b>	<b>0</b>	<b>0</b>	<b>0</b>
<b>F40</b>	<b>Saldo der Ein- und Auszahlungen aus Finanzierungstätigkeit</b>	<b>-319.131,50</b>	<b>-52.110</b>	<b>-248.670</b>	<b>0</b>	<b>0</b>	<b>0</b>
F41	Saldo der durchlaufenden Gelder	5.140,00	0	0	0	0	0
69920000	<i>treuhänderische Gelder</i>	5.140,00	0	0	0	0	0
<b>F42</b>	<b>Verwendung Finanzmittelüberschuss / Deckung Finanzmittelfehlbetrag</b>	<b>-313.991,50</b>	<b>-52.110</b>	<b>-248.670</b>	<b>0</b>	<b>0</b>	<b>0</b>
F43	Veränderung der liquiden Mittel (einschl. durchlaufende Gelder)	313.991,50	52.110	248.670	0	0	0
F44	nachrichtlich: Ausgleich Finanzhaushalt	116.171,50	-22.110	103.330	134.630	155.050	171.620

# Teilergebnishaushalt

# Teilergebnisplan 2023

Budget: 01

Haupt-Produktbereich 1 - 5

1 Zentrale Verwaltung

Ifd. Nr.	Ertrags- und Aufwandsarten	Ergebnis 2021	Ansatz 2022	Ansatz 2023	Planung 2024	Planung 2025	Planung 2026
E2	+ Zuwendungen, allgemeine Umlagen und sonstige Transfererträge	139.139,03	55.340	15.340	14.090	14.090	14.090
41442000	vom Land	123.698,00	40.000	0	0	0	0
41446000	von Sparkassen	132,56	130	130	130	130	130
41459000	vom sonstigen privaten Bereich	103,96	0	0	0	0	0
41510000	Sonderposten aus Zuwendungen	15.204,51	15.210	15.210	13.960	13.960	13.960
E4	+ Öffentlich-rechtliche Leistungsentgelte	9.621,96	10.170	10.920	10.920	10.920	10.920
43120000	Gebühren für die Erteilung von Bescheiden (u.a. Genehmigungen, Ablehnungen, Untersagungen)	420,00	100	300	300	300	300
43210000	Entgelte für die Benutzung von öffentlichen Einrichtungen und für wirtschaftliche Dienstleistungen	1.380,00	2.250	2.800	2.800	2.800	2.800
43700000	Erträge aus der Auflösung von Sonderposten für Beiträge und ähnlichen Entgelte	7.821,96	7.820	7.820	7.820	7.820	7.820
E5	+ Privatrechtliche Leistungsentgelte	83.974,10	35.530	63.490	63.490	63.490	63.490
44110000	Erträge aus Verkäufen von Vorräten	74.975,35	26.130	53.290	53.290	53.290	53.290
44120000	Mieten und Pachten	1.971,77	2.400	3.200	3.200	3.200	3.200
44180000	Entgelte Photovoltaik	7.026,98	7.000	7.000	7.000	7.000	7.000
E6	+ Kostenerstattungen und Kostenumlagen	3.075,03	2.000	3.500	3.500	3.500	3.500
44242000	vom Land	1.430,00	0	0	0	0	0
44250000	vom privaten Bereich	1.645,03	2.000	3.500	3.500	3.500	3.500
E7	+ Sonstige laufende Erträge	147.730,48	18.500	18.000	18.000	18.000	18.000
45120000	Bestandsveränderungen an fertigen Erzeugnissen	32.362,00	0	0	0	0	0
46112000	Erträge aus der Veräußerung von Grundstücken und Gebäuden	85.827,10	0	0	0	0	0
46250000	Konzessionsabgaben	18.504,40	18.500	18.000	18.000	18.000	18.000
46400000	Sonstige Steuererstattungen	6.559,83	0	0	0	0	0
46614000	Erträge aus der Auflösung von Rückstellungen	1.346,00	0	0	0	0	0
46630000	Erträge für Pensionsrückstellungen der Ortsgemeinden	3.131,15	0	0	0	0	0
<b>E8</b>	<b>Summe der laufenden Erträge aus Verwaltungstätigkeit</b>	<b>383.540,60</b>	<b>121.540</b>	<b>111.250</b>	<b>110.000</b>	<b>110.000</b>	<b>110.000</b>
E9	- Personal- und Versorgungsaufwendungen	49.137,97	47.850	56.180	56.780	57.630	58.240
50110000	Bürgermeister	11.304,60	12.500	11.800	11.800	12.000	12.000
50120000	Beigeordnete	418,12	1.000	1.000	1.000	1.000	1.000
50140000	Rats- und Ausschussmitglieder	190,00	600	600	600	600	600
50221000	Vergütungen	13.435,75	14.530	14.350	14.760	15.190	15.610
50299000	Dienstbezüge und dergleichen / Sonstige	6.664,35	9.000	12.300	12.440	12.580	12.720
50320000	Beiträge zur Versorgungskasse Arbeitnehmer	194,18	200	220	220	220	220
50410000	Beamte (u.a. Nachversicherung)	736,44	1.350	1.450	1.450	1.450	1.450
50420000	Beiträge zur gesetzlichen Sozialversicherung Arbeitnehmer	2.561,30	2.820	2.760	2.810	2.890	2.940
50490000	Beiträge zur gesetzlichen Sozialversicherung	46,79	0	0	0	0	0
50711000	Pensionsrückstellungen	2.701,44	0	2.500	2.500	2.500	2.500
50791000	Ehrensoldrückstellungen	5.053,00	0	3.000	3.000	3.000	3.000
51130000	ehrenamtlich Tätige	5.832,00	5.850	6.200	6.200	6.200	6.200
E10	- Aufwendungen für Sach- und Dienstleistungen	192.620,39	131.760	110.150	107.300	107.300	107.300
52201000	Heizung	761,84	1.600	4.150	3.300	3.300	3.300
52202000	Strom	3.978,50	6.400	10.160	8.160	8.160	8.160
52203000	Wasser / Abwasser	19.985,27	20.930	25.500	25.500	25.500	25.500
52205000	Sonstige Bewirtschaftungskosten	1.165,92	500	700	700	700	700
52206000	Abfallbeseitigung	675,00	680	780	780	780	780
52209000	Ausgaben für Winterdienst	575,00	1.500	1.500	1.500	1.500	1.500
52310000	Unterhaltung der Grundstücke, Außenanlagen, Gebäude und Gebäudeeinrichtungen	864,95	3.900	3.900	3.900	3.900	3.900

# Teilergebnisplan 2023

## Budget: 01

Haupt-Produktbereich 1 - 5

1 Zentrale Verwaltung

Ifd. Nr.	Ertrags- und Aufwandsarten	Ergebnis	Ansatz	Ansatz	Planung	Planung	Planung
		2021	2022	2023	2024	2025	2026
in EUR							
52320000	Bewirtschaftung der Grundstücke, Außenanlagen, Gebäude und Gebäudeeinrichtungen	518,66	1.100	1.100	1.100	1.100	1.100
52338000	Straßen, Wege, Plätze und Verkehrslenkungsanlagen	21.899,56	14.000	8.000	8.000	8.000	8.000
52339000	Unterhaltung der Straßenbeleuchtung	1.898,09	10.100	7.000	7.000	7.000	7.000
52351000	Wartungs- und Instandsetzungskosten	712,22	500	500	500	500	500
52352000	Betriebs- und Schmierstoffe	1.118,77	1.200	1.200	1.200	1.200	1.200
52370000	Unterhaltung der Betriebs- und Geschäftsausstattung	706,60	900	1.100	1.100	1.100	1.100
52380000	Geringwertige Geräte, Ausstattungs-, Ausrüstungs- und sonstige Gebrauchsgegenstände	3.438,89	6.650	2.700	2.700	2.700	2.700
52420000	Getränke- und Verzehrkosten (u.a. Schulen, KiTas, Gremien)	310,90	300	300	300	300	300
52490000	Aufwendungen für Sachleistungen -betr. Aufwand-	18.855,19	33.000	4.420	4.420	4.420	4.420
52920000	sonstige Aufwendungen für Dienstleistungen	98.615,03	3.500	21.890	21.890	21.890	21.890
52921000	Erstattung Waldarbeiterlöhne an Forstzweckverband	16.540,00	25.000	15.250	15.250	15.250	15.250
E11	- Abschreibungen	49.461,82	48.780	47.910	40.720	39.410	39.310
53230000	gezahlte Investitionszuschüsse als Nutzungsberechtigter	14.266,67	13.830	13.830	13.740	13.670	13.670
53300000	Abschreibungen auf unbebaute Grundstücke und grundstücksgleiche Rechte	1.204,03	1.210	1.210	280	280	280
53490000	mit sonstigen Gebäuden	8.933,14	8.940	8.930	6.050	6.050	6.050
53580000	Straßen, Wege, Plätze und Verkehrs- lenkungsanlagen	17.210,22	17.220	17.210	17.210	17.210	17.180
53590000	sonstige Bauten des Infrastrukturvermögens	91,91	100	90	90	90	90
53810000	Fahrzeuge	319,92	320	320	320	320	320
53820000	Maschinen und technische Anlagen	4.151,51	3.660	4.160	1.710	490	490
53830000	Betriebsvorrichtungen	1.468,81	1.960	770	20	0	0
53850000	Betriebs- und Geschäftsausstattung	1.815,61	1.540	1.390	1.300	1.300	1.230
E12	- Zuwendungen, Umlagen und sonstige Transferaufwendungen	18.070,00	21.200	30.710	22.000	22.000	22.000
54144000	an Zweckverbände	18.070,00	21.200	30.710	22.000	22.000	22.000
E14	- Sonstige laufende Aufwendungen	22.339,86	23.000	23.400	18.400	18.400	18.400
56120000	Aufwendungen für Aus- und Fortbildung, Umschulung	561,61	950	750	750	750	750
56140000	Aufwendungen für allgemeine Betreuung der Bediensteten	0,00	200	200	200	200	200
56150000	Aufwendungen für Dienst- und Schutzkleidung, persönliche Ausrüstungsgegenstände	0,00	100	100	100	100	100
56210000	Mieten, Pachten und Erbbauzinsen	495,19	510	510	510	510	510
56255000	Aufwendungen für die Erstellung von Bebauungs- und Flächennutzungsplänen	3.924,90	5.000	5.000	0	0	0
56310000	Büromaterial	0,00	100	100	100	100	100
56329000	Sonstige Geschäftsausgaben	1.374,91	3.910	3.710	3.710	3.710	3.710
56331000	Porto	0,00	50	0	0	0	0
56341000	Femmeldegebühren	771,39	760	720	720	720	720
56346000	Rundfunk- und Fernsehgebühren	251,40	250	260	260	260	260
56360000	Öffentlichkeitsarbeit	442,68	1.000	1.000	1.000	1.000	1.000
56411000	Gebäudeversicherungen	751,69	810	910	910	910	910
56412000	Kfz-Versicherungen	313,67	320	330	330	330	330
56413000	Haftpflichtversicherungen	1.596,41	1.700	2.080	2.080	2.080	2.080
56414000	Unfallversicherungen	548,54	550	560	560	560	560
56416000	Umlagen an Schadensausgleichskassen	2.942,07	2.950	2.950	2.950	2.950	2.950
56419000	Sonstige Versicherungen	392,29	400	400	400	400	400
56430000	Sonstige Beiträge	750,54	800	800	800	800	800
56512000	Sachanlagen	2.793,32	0	0	0	0	0
56810000	Grundsteuer	582,72	590	470	470	470	470
56890000	sonstige betriebliche Steueraufwendungen	3.136,03	0	100	100	100	100
56920000	Verfüungsmittel	180,00	250	250	250	250	250



# Teilergebnisplan 2023

Budget: 01

Haupt-Produktbereich 1 - 5

1 Zentrale Verwaltung

Ifd. Nr.	Ertrags- und Aufwandsarten	Ergebnis	Ansatz	Ansatz	Planung	Planung	Planung
		2021	2022	2023	2024	2025	2026
in EUR							
56930000	Repräsentationen	0,00	300	300	300	300	300
56950000	Ehrengaben	215,50	700	700	700	700	700
56990000	Sonstige lfd. Aufwendungen	315,00	800	1.200	1.200	1.200	1.200
<b>E15</b>	<b>Summe der laufenden Aufwendungen aus Verwaltungstätigkeit</b>	<b>331.630,04</b>	<b>272.590</b>	<b>268.350</b>	<b>245.200</b>	<b>244.740</b>	<b>245.250</b>
<b>E16</b>	<b>Laufendes Ergebnis aus Verwaltungstätigkeit</b>	<b>51.910,56</b>	<b>-151.050</b>	<b>-157.100</b>	<b>-135.200</b>	<b>-134.740</b>	<b>-135.250</b>
<b>E19</b>	<b>Saldo der Zins- und sonstigen Finanzerträge und -aufwendungen</b>	<b>0,00</b>	<b>0</b>	<b>0</b>	<b>0</b>	<b>0</b>	<b>0</b>
<b>E20</b>	<b>Ordentliches Ergebnis</b>	<b>51.910,56</b>	<b>-151.050</b>	<b>-157.100</b>	<b>-135.200</b>	<b>-134.740</b>	<b>-135.250</b>
<b>E21</b>	<b>Außerordentliches Ergebnis</b>	<b>0,00</b>	<b>0</b>	<b>0</b>	<b>0</b>	<b>0</b>	<b>0</b>
<b>E22</b>	<b>Saldo aus internen Leistungsbeziehungen</b>	<b>0,00</b>	<b>0</b>	<b>0</b>	<b>0</b>	<b>0</b>	<b>0</b>
<b>E23</b>	<b>Jahresergebnis (Jahresüberschuss/Jahresfehlbetrag) des Teilhaushalts</b>	<b>51.910,56</b>	<b>-151.050</b>	<b>-157.100</b>	<b>-135.200</b>	<b>-134.740</b>	<b>-135.250</b>

# Teilergebnisplan 2023

## Budget: 01

Haupt-Produktbereich 1 - 5

1 Zentrale Verwaltung

Produktübersicht		Ergebnis	Ansatz	Ansatz	Planung	Planung	Planung
Produkt	Bezeichnung	2021	2022	2023	2024	2025	2026
in EUR							
1.1.1.0	Verwaltungssteuerung	-27.141,01	-25.700	-28.830	-28.830	-29.030	-29.040
1.1.1.3	Öffentlichkeitsarbeit	-658,18	-2.000	-2.000	-2.000	-2.000	-2.000
1.1.1.4	Gremien	-500,90	-1.400	-1.400	-1.400	-1.400	-1.400
1.1.2.0	Personal	0,00	-200	-200	-200	-200	-200
1.1.4.2	Liegenschaften	87.126,81	1.390	2.490	2.490	2.490	2.490
1.1.4.3	Bauhof	-5.384,74	-5.330	-5.690	-5.610	-5.630	-5.640
1.2.1.0	Statistik und Wahlen	428,48	0	0	0	0	0
2.8.1.1	Förderung von Einrichtungen	-555,83	-4.170	-3.570	-3.570	-3.570	-3.570
3.6.6.0	Einrichtungen der Jugendarbeit	-6.028,22	-6.180	-6.240	-5.570	-5.630	-5.710
4.2.4.1	Kommunale Sportstätten und Bäder	-1.458,90	-1.820	-1.730	-1.760	-1.800	-1.830
5.1.1.0	Räumliche Planungs- und Entwicklungsmaßnahmen	0,00	100	0	0	0	0
5.1.1.2	Kreisentwicklung, Stadtentwicklung, Städtebauliche Planung, Verkehrsplanung und Stadterneuerung	-3.924,90	-5.000	-5.000	0	0	0
5.1.1.4	Umsetzung und Steuerung von Planung	420,00	0	300	300	300	300
5.4.1.1	Gemeindestraßen	-37.379,91	-28.130	-26.550	-24.660	-24.630	-24.650
5.4.1.3	Kommunale Straßenreinigung, kommunaler Winterdienst	-1.664,42	-2.730	-2.680	-2.710	-2.750	-2.780
5.4.1.4	Straßenoberflächenentwässerung	-18.773,83	-18.800	-23.500	-23.500	-23.500	-23.500
5.4.1.5	Konzessionsabgaben	18.504,40	18.500	18.000	18.000	18.000	18.000
5.5.1.1	Öffentliches Grün, Landschaftsbau	-16.762,36	-27.030	-19.910	-20.110	-20.450	-20.780
5.5.5.1	Kommunale Forstwirtschaft	80.017,13	-19.210	-23.680	-14.970	-14.970	-14.970
5.5.5.9	Feldwege, Landwirtschaftswege, Wirtschaftswege	-2.063,17	-7.190	-5.150	-5.150	-5.160	-5.160
5.7.3.1	Kommunale allgemeine Einrichtungen und Unternehmen	-12.289,89	-16.150	-21.760	-15.950	-14.810	-14.810

# Teilergebnisplan 2023

Budget: 02

Haupt-Produktbereich 6

6 Zentrale Finanzdienstleistungen

lfd. Nr.	Ertrags- und Aufwandsarten	Ergebnis 2021	Ansatz 2022	Ansatz 2023	Planung 2024	Planung 2025	Planung 2026
E1	+ Steuern und ähnliche Abgaben	620.911,21	542.200	639.160	654.500	675.770	692.950
40110000	Grundsteuer A	1.121,10	1.200	1.200	1.200	1.200	1.200
40120000	Grundsteuer B	88.440,67	86.000	88.000	88.000	88.000	88.000
40130000	Gewerbesteuer	84.539,17	60.000	70.000	70.000	70.000	70.000
40210000	Gemeindeanteil an der Einkommensteuer	393.407,39	345.000	420.000	435.000	455.000	470.000
40220000	Gemeindeanteil an der Umsatzsteuer	9.012,20	8.000	8.160	8.500	8.770	8.950
40330000	Hundesteuer	4.521,00	4.500	4.800	4.800	4.800	4.800
40521000	Ausgleichsleistungen aus den Umsatzsteuermehreinnahmen des Landes gem. § 28 LFAG	39.869,68	37.500	47.000	47.000	48.000	50.000
E2	+ Zuwendungen, allgemeine Umlagen und sonstige Transfererträge	129.630,00	127.310	293.460	293.460	293.460	293.460
41111000	Schlüsselzuweisung A	126.483,00	127.310	278.680	278.680	278.680	278.680
41112000	Schlüsselzuweisung B	0,00	0	14.780	14.780	14.780	14.780
41320000	vom Land	3.147,00	0	0	0	0	0
<b>E8</b>	<b>Summe der laufenden Erträge aus Verwaltungstätigkeit</b>	<b>750.541,21</b>	<b>669.510</b>	<b>932.620</b>	<b>947.960</b>	<b>969.230</b>	<b>986.410</b>
E11	- Abschreibungen	5.298,61	5.300	5.300	5.300	6.201	5.300
53230000	gezahlte Investitionszuschüsse als Nutzungsberechtigter	5.298,61	5.300	5.300	5.300	6.201	5.300
E12	- Zuwendungen, Umlagen und sonstige Transferaufwendungen	574.523,51	565.920	702.140	702.140	702.140	702.140
54143000	an Gemeinden und Gemeindeverbände	71.337,99	60.430	84.850	84.850	84.850	84.850
54144000	an Zweckverbände	45.970,00	46.470	50.000	50.000	50.000	50.000
54150000	an den privaten Bereich	5.360,00	630	500	500	500	500
54310000	Gewerbesteuerumlage	7.467,52	5.800	6.700	6.700	6.700	6.700
54421000	Landkreise	294.706,00	307.140	366.560	366.560	366.560	366.560
54423000	Verbandsgemeinden	149.682,00	145.450	193.530	193.530	193.530	193.530
E14	- Sonstige laufende Aufwendungen	397,47	400	430	430	430	430
56430000	Sonstige Beiträge	397,47	400	430	430	430	430
<b>E15</b>	<b>Summe der laufenden Aufwendungen aus Verwaltungstätigkeit</b>	<b>580.219,59</b>	<b>571.620</b>	<b>707.870</b>	<b>707.870</b>	<b>708.771</b>	<b>707.870</b>
<b>E16</b>	<b>Laufendes Ergebnis aus Verwaltungstätigkeit</b>	<b>170.321,62</b>	<b>97.890</b>	<b>224.750</b>	<b>240.090</b>	<b>260.459</b>	<b>278.540</b>
E17	+ Zinserträge und sonstige Finanzerträge	1.035,10	0	200	200	200	200
47200000	Zinsen aus Stundungen und Verrentungen	675,00	0	200	200	200	200
47920000	Vollverzinsung aus Gewerbesteuer (§ 233a AO)	159,00	0	0	0	0	0
47990000	Sonstige	201,10	0	0	0	0	0
E18	- Zinsaufwendungen und sonstige Finanzaufwendungen	5.753,58	0	200	200	200	200
57430000	an Gemeinden und Gemeindeverbände	5.753,58	0	0	0	0	0
57910000	aus der Vollverzinsung der Gewerbesteuer (§ 233a AO)	0,00	0	200	200	200	200
<b>E19</b>	<b>Saldo der Zins- und sonstigen Finanzerträge und -aufwendungen</b>	<b>-4.718,48</b>	<b>0</b>	<b>0</b>	<b>0</b>	<b>0</b>	<b>0</b>
<b>E20</b>	<b>Ordentliches Ergebnis</b>	<b>165.603,14</b>	<b>97.890</b>	<b>224.750</b>	<b>240.090</b>	<b>260.459</b>	<b>278.540</b>
<b>E21</b>	<b>Außerordentliches Ergebnis</b>	<b>0,00</b>	<b>0</b>	<b>0</b>	<b>0</b>	<b>0</b>	<b>0</b>
<b>E22</b>	<b>Saldo aus internen Leistungsbeziehungen</b>	<b>0,00</b>	<b>0</b>	<b>0</b>	<b>0</b>	<b>0</b>	<b>0</b>
<b>E23</b>	<b>Jahresergebnis (Jahresüberschuss/Jahresfehlbetrag) des Teilhaushalts</b>	<b>165.603,14</b>	<b>97.890</b>	<b>224.750</b>	<b>240.090</b>	<b>260.459</b>	<b>278.540</b>

# Teilergebnisplan 2023

**Budget: 02**

Haupt-Produktbereich 6

6 Zentrale Finanzdienstleistungen

## Produktübersicht

Produkt	Bezeichnung	Ergebnis 2021	Ansatz 2022	Ansatz 2023	Planung 2024	Planung 2025	Planung 2026
in EUR							
6.1.1.1	Steuern	584.188,53	504.700	592.160	607.500	627.770	642.950
6.1.1.3	Allgemeine Zuweisungen	126.483,00	127.310	293.460	293.460	293.460	293.460
6.1.1.5	Abgeführte allgemeine Umlagen	-566.896,46	-564.690	-700.140	-700.140	-700.140	-700.140
6.1.1.6	Steuerbeteiligungen	-7.467,52	-5.800	-6.700	-6.700	-6.700	-6.700
6.1.1.7	Ausgleichsleistungen	39.869,68	37.500	47.000	47.000	48.000	50.000
6.1.2.1	Zinsen und ähnliche Erträge	835,10	0	0	0	0	0
6.1.2.2	Zinsen und ähnliche Aufwendungen	-11.609,19	-1.130	-1.030	-1.030	-1.931	-1.030
6.2.6.0	Beteiligungen, Anteile, Wertpapiere des Anlagevermögens	200,00	0	0	0	0	0

# Teilfinanzhaushalt

# Teilfinanzplan 2023

## A. Zahlungsübersicht

Budget: 01

Haupt-Produktbereich 1 - 5

1 Zentrale Verwaltung

Ifd. Nr.	Einzahlungs- und Auszahlungsarten	Ergebnis 2021	Ansatz 2022	Ansatz 2023	Planung 2024	Planung 2025	Planung 2026
	Entstehung des Finanzmittelüberschusses/-fehlbetrages aus ordentlicher und außerordentlicher Tätigkeit						
F2	+ Zuwendungen, allgemeine Umlagen und sonstige Transfereinzahlungen	120.534,52	40.130	130	130	130	130
61441000	vom Bund	16.200,00	0	0	0	0	0
61442000	vom Land	104.098,00	40.000	0	0	0	0
61446000	von Sparkassen	132,56	130	130	130	130	130
61459000	vom sonstigen privaten Bereich	103,96	0	0	0	0	0
F4	+ Öffentlich-rechtliche Leitungsentgelte	3.030,00	3.650	4.400	4.400	4.400	4.400
63120000	Gebühren für die Erteilung von Bescheiden (u.a. Genehmigungen, Ablehnungen, Untersagungen)	420,00	100	300	300	300	300
63210000	Entgelte für die Benutzung von öffentlichen Einrichtungen und für wirtschaftliche Dienstleistungen	1.310,00	2.250	2.800	2.800	2.800	2.800
63690000	Sonstige	1.300,00	1.300	1.300	1.300	1.300	1.300
F5	+ Privatrechtliche Leistungsentgelte	91.278,24	35.530	63.490	63.490	63.490	63.490
64110000	Einzahlungen aus Verkäufen von Vorräten	81.989,12	26.130	53.290	53.290	53.290	53.290
64120000	Mieten und Pachten	2.262,14	2.400	3.200	3.200	3.200	3.200
64190000	Privatrechtliche Leistungsentgelte / Photovoltaik	7.026,98	7.000	7.000	7.000	7.000	7.000
F6	+ Kostenerstattungen und Kostenumlagen	1.765,88	700	2.200	2.200	2.200	2.200
64242000	vom Land	1.430,00	0	0	0	0	0
64290000	von Sonstigen	335,88	700	2.200	2.200	2.200	2.200
F7	+ Sonstige laufende Einzahlungen	20.902,36	18.500	18.000	18.000	18.000	18.000
66250000	Konzessionsabgaben	18.504,40	18.500	18.000	18.000	18.000	18.000
66400000	Sonstige Steuererstattungen	1.161,62	0	0	0	0	0
66420000	Umsatzsteuer-Anteile, Ausgangsrechnung aus dem Verkauf eigener Leistungen	1.236,34	0	0	0	0	0
<b>F8</b>	<b>Summe der laufenden Einzahlungen aus Verwaltungstätigkeit</b>	<b>237.511,00</b>	<b>98.510</b>	<b>88.220</b>	<b>88.220</b>	<b>88.220</b>	<b>88.220</b>
F9	- Personal- und Versorgungsauszahlungen	41.383,53	47.850	50.680	51.280	52.130	52.740
70110000	Bürgermeister	11.304,60	12.500	11.800	11.800	12.000	12.000
70120000	Beigeordnete	418,12	1.000	1.000	1.000	1.000	1.000
70140000	Rats- und Ausschussmitglieder	190,00	600	600	600	600	600
70221000	Vergütungen	13.435,75	14.530	14.350	14.760	15.190	15.610
70299000	Sonstige Dienstbezüge / geringfügig Beschäftigte	6.664,35	9.000	12.300	12.440	12.580	12.720
70320000	Beiträge zu Versorgungskassen Arbeitnehmer	194,18	200	220	220	220	220
70410000	Beiträge zur gesetzlichen Sozialversicherung Beamte (u.a. Nachversicherung)	736,44	1.350	1.450	1.450	1.450	1.450
70420000	Beiträge zur gesetzlichen Sozialversicherung Arbeitnehmer	2.561,30	2.820	2.760	2.810	2.890	2.940
70490000	Beiträge zur gesetzlichen Sozialversicherung Sonstige	46,79	0	0	0	0	0
71130000	ehrenamtlich Tätige	5.832,00	5.850	6.200	6.200	6.200	6.200
F10	- Auszahlungen für Sach- und Dienstleistungen	189.846,78	131.760	110.150	107.300	107.300	107.300
72201000	Heizung	608,79	1.600	4.150	3.300	3.300	3.300
72202000	Strom	3.626,07	6.400	10.160	8.160	8.160	8.160
72203000	Wasser / Abwasser	19.985,27	20.930	25.500	25.500	25.500	25.500
72205000	Sonstige Bewirtschaftungskosten	1.165,92	500	700	700	700	700
72206000	Abfallbeseitigung	675,00	680	780	780	780	780
72209000	Auszahlungen für Winterdienst	575,00	1.500	1.500	1.500	1.500	1.500
72310000	Unterhaltung der Grundstücke, Außenanlagen, Gebäude und Gebäudeeinrichtungen	673,74	3.900	3.900	3.900	3.900	3.900
72320000	Bewirtschaftung der Grundstücke, Außenanlagen, Gebäude und Gebäudeeinrichtungen	71,40	1.100	1.100	1.100	1.100	1.100
72338000	Straßen, Wege, Plätze und Verkehrslenkungsanlagen	21.257,56	14.000	8.000	8.000	8.000	8.000
72339000	Unterhaltung des Infrastrukturvermögens / Straßenbeleuchtung	1.126,14	10.100	7.000	7.000	7.000	7.000
72351000	Wartungs- und Instandsetzungskosten	678,38	500	500	500	500	500
72352000	Betriebs- und Schmierstoffe	1.118,77	1.200	1.200	1.200	1.200	1.200
72370000	Unterhaltung der Betriebs- und Geschäftsausstattung	706,60	900	1.100	1.100	1.100	1.100
72380000	Geringwertige Geräte, Ausstattungs-, Ausrüstungs- und sonstige Gebrauchsgegenstände	3.567,92	6.650	2.700	2.700	2.700	2.700

# Teilfinanzplan 2023

## A. Zahlungsübersicht

Budget: 01

Haupt-Produktbereich 1 - 5  
1 Zentrale Verwaltung

Ifd. Nr.	Einzahlungs- und Auszahlungsarten	Ergebnis	Ansatz	Ansatz	Planung	Planung	Planung
		2021	2022	2023	2024	2025	2026
in EUR							
72420000	Getränke und Verzehrkosten	0,00	300	300	300	300	300
72490000	sonstige Auszahlungen für Sachleistungen	18.855,19	33.000	4.420	4.420	4.420	4.420
72920000	Sonstige Auszahlungen für Dienstleistungen	115.155,03	28.500	37.140	37.140	37.140	37.140
F12	- Zuwendungen, Umlagen und sonstige Transferauszahlungen	18.070,00	21.200	30.710	22.000	22.000	22.000
74144000	an Zweckverbände	18.070,00	21.200	30.710	22.000	22.000	22.000
F14	- Sonstige laufende Auszahlungen	18.261,05	23.000	23.400	18.400	18.400	18.400
76120000	Auszahlungen für Aus- und Fortbildung, Umschulung	561,61	950	750	750	750	750
76140000	Auszahlungen für allgemeine Betreuung der Bediensteten	0,00	200	200	200	200	200
76150000	Auszahlungen für Dienst- und Schutzkleidung, persönliche Ausrüstungsgegenstände	0,00	100	100	100	100	100
76210000	Mieten, Pachten und Erbbauzinsen	495,19	510	510	510	510	510
76255000	Auszahlungen für die Erstellung von Bebauungsplänen	1.378,30	5.000	5.000	0	0	0
76310000	Büromaterial	0,00	100	100	100	100	100
76329000	Sonstige Geschäftsausgaben	1.374,91	3.910	3.710	3.710	3.710	3.710
76331000	Porto	0,00	50	0	0	0	0
76341000	Fernmeldegebühren	771,39	760	720	720	720	720
76346000	Rundfunk- und Fernsehgebühren	251,02	250	260	260	260	260
76360000	Öffentlichkeitsarbeit	371,28	1.000	1.000	1.000	1.000	1.000
76411000	Gebäudeversicherungen	751,69	810	910	910	910	910
76412000	Kfz-Versicherungen	313,67	320	330	330	330	330
76413000	Haftpflichtversicherungen	1.596,41	1.700	2.080	2.080	2.080	2.080
76414000	Unfallversicherungen	548,54	550	560	560	560	560
76416000	Umlagen an Schadensausgleichskassen	2.942,07	2.950	2.950	2.950	2.950	2.950
76419000	Sonstige Versicherungen	392,29	400	400	400	400	400
76430000	sonstige Beiträge	750,54	800	800	800	800	800
76510000	Abwicklung Umsatzsteuer-Zahllast	1.236,75	0	0	0	0	0
76810000	Grundsteuer	967,06	590	470	470	470	470
76890000	sonstige betriebliche Steuerauszahlungen	3.136,03	0	100	100	100	100
76920000	Verfügungsmittel	165,00	250	250	250	250	250
76930000	Repräsentationen	0,00	300	300	300	300	300
76931000	Ehrengaben	257,30	700	700	700	700	700
76990000	Sonstige Ifd. Auszahlung der Verwaltungstätigkeit	0,00	800	1.200	1.200	1.200	1.200
<b>F15</b>	<b>Summe der laufenden Auszahlungen aus Verwaltungstätigkeit</b>	<b>267.561,36</b>	<b>223.810</b>	<b>214.940</b>	<b>198.980</b>	<b>199.830</b>	<b>200.440</b>
<b>F16</b>	<b>Saldo der laufenden Ein- und Auszahlungen aus Verwaltungstätigkeit</b>	<b>-30.050,36</b>	<b>-125.300</b>	<b>-126.720</b>	<b>-110.760</b>	<b>-111.610</b>	<b>-112.220</b>
<b>F19</b>	<b>Saldo der Zins- und sonstigen Finanzein- und -auszahlungen</b>	<b>0,00</b>	<b>0</b>	<b>0</b>	<b>0</b>	<b>0</b>	<b>0</b>
<b>F20</b>	<b>Saldo der ordentlichen Ein- und Auszahlungen</b>	<b>-30.050,36</b>	<b>-125.300</b>	<b>-126.720</b>	<b>-110.760</b>	<b>-111.610</b>	<b>-112.220</b>
<b>F21</b>	<b>Saldo der außerordentlichen Ein- und Auszahlungen</b>	<b>0,00</b>	<b>0</b>	<b>0</b>	<b>0</b>	<b>0</b>	<b>0</b>
<b>F22</b>	<b>Saldo der Ein- und Auszahlungen aus internen Leistungsbeziehungen</b>	<b>0,00</b>	<b>0</b>	<b>0</b>	<b>0</b>	<b>0</b>	<b>0</b>
<b>F23</b>	<b>Saldo der ordentlichen und außerordentlichen Ein- und Auszahlungen</b>	<b>-30.050,36</b>	<b>-125.300</b>	<b>-126.720</b>	<b>-110.760</b>	<b>-111.610</b>	<b>-112.220</b>
F26	Entstehung des Finanzmittelüberschusses/-fehlbetrages aus Investitionstätigkeit + Sonstige Investitionseinzahlungen	197.820,00	0	0	0	0	0
68510000	Einzahlungen für unbebaute Grundstücke und grundstücksgleiche Rechte	197.820,00	0	0	0	0	0
<b>F27</b>	<b>Summe der Einzahlungen aus Investitionstätigkeit</b>	<b>197.820,00</b>	<b>0</b>	<b>0</b>	<b>0</b>	<b>0</b>	<b>0</b>
F29	- Auszahlungen für Sachanlagen	0,00	30.000	352.000	0	0	0
78510000	Auszahlungen für Sachanlagen~Auszahlungen für unbebaute Grundstücke und grundstücksgleiche Rechte	0,00	30.000	180.000	0	0	0
78523000	Auszahlungen für Sachanlagen~Auszahlungen für bebaute Grundstücke und grundstücksgleiche Rechte~Auszahlungen für Baumaßnahmen	0,00	0	80.000	0	0	0
78533000	Auszahlungen für Baumaßnahmen	0,00	0	30.000	0	0	0

# Teilfinanzplan 2023

## A. Zahlungsübersicht

Budget: 01

Haupt-Produktbereich 1 - 5

1 Zentrale Verwaltung

Ifd. Nr.	Einzahlungs- und Auszahlungsarten	Ergebnis	Ansatz	Ansatz	Planung	Planung	Planung
		2021	2022	2023	2024	2025	2026
in EUR							
78571000	Auszahlungen für Sachanlagen / für bewegliche Sachen des Anlagevermögens oberhalb der Wertgrenze i.H.v. 1.000,00 Euro	0,00	0	2.000	0	0	0
78593000	Auszahlungen für Sachanlagen~Auszahlungen für Anlagen im Bau und für geleistete Anzahlungen~Auszahlungen für Baumaßnahmen	0,00	0	60.000	0	0	0
<b>F32</b>	<b>Summe der Auszahlungen aus Investitionstätigkeit</b>	<b>0,00</b>	<b>30.000</b>	<b>352.000</b>	<b>0</b>	<b>0</b>	<b>0</b>
<b>F33</b>	<b>Saldo der Ein- und Auszahlungen aus Investitionstätigkeit</b>	<b>197.820,00</b>	<b>-30.000</b>	<b>-352.000</b>	<b>0</b>	<b>0</b>	<b>0</b>
F34	Finanzmittelüberschuss / -fehlbetrag	167.769,64	-155.300	-478.720	-110.760	-111.610	-112.220
	Finanzierungstätigkeit						
<b>F37</b>	<b>Saldo der Ein- und Auszahlungen aus Investitionskrediten</b>	<b>0,00</b>	<b>0</b>	<b>0</b>	<b>0</b>	<b>0</b>	<b>0</b>
F38	Veränderung der Forderungen gegenüber der Verbandsgemeinde im Rahmen der Einheitskasse	0,00	-52.110	-248.670	0	0	0
79644000	für Gemeinden und Gemeindeverbände	0,00	-52.110	-248.670	0	0	0
<b>F39</b>	<b>Veränderung der Verbindlichkeiten gegenüber der Verbandsgemeinde im Rahmen der Einheitskasse</b>	<b>0,00</b>	<b>0</b>	<b>0</b>	<b>0</b>	<b>0</b>	<b>0</b>
<b>F40</b>	<b>Saldo der Ein- und Auszahlungen aus Finanzierungstätigkeit</b>	<b>0,00</b>	<b>-52.110</b>	<b>-248.670</b>	<b>0</b>	<b>0</b>	<b>0</b>
<b>F42</b>	<b>Verwendung Finanzmittelüberschuss / Deckung Finanzmittelfehlbetrag</b>	<b>0,00</b>	<b>-52.110</b>	<b>-248.670</b>	<b>0</b>	<b>0</b>	<b>0</b>
F43	Veränderung der liquiden Mittel (einschl. durchlaufende Gelder)	0,00	-52.110	-248.670	0	0	0
F44	nachrichtlich: Ausgleich Finanzhaushalt	-30.050,36	-125.300	-126.720	-110.760	-111.610	-112.220



# Teilfinanzplan 2023

## A. Zahlungsübersicht

Budget: 02

Haupt-Produktbereich 6

6 Zentrale Finanzdienstleistungen

Ifd. Nr.	Einzahlungs- und Auszahlungsarten	Ergebnis 2021	Ansatz 2022	Ansatz 2023	Planung 2024	Planung 2025	Planung 2026
	Entstehung des Finanzmittelüberschusses/-fehlbetrages aus ordentlicher und außerordentlicher Tätigkeit						
F1	+ Steuern und ähnliche Abgaben	602.881,84	542.200	639.160	654.500	675.770	692.950
60110000	Grundsteuer A	1.388,91	1.200	1.200	1.200	1.200	1.200
60120000	Grundsteuer B	87.403,86	86.000	88.000	88.000	88.000	88.000
60130000	Gewerbesteuer	77.875,72	60.000	70.000	70.000	70.000	70.000
60210000	Gemeindeanteil an der Einkommensteuer	382.321,18	345.000	420.000	435.000	455.000	470.000
60220000	Gemeindeanteil an der Umsatzsteuer	8.901,24	8.000	8.160	8.500	8.770	8.950
60330000	Hundesteuer	4.584,00	4.500	4.800	4.800	4.800	4.800
60521000	Familienleistungsausgleich	40.406,93	37.500	47.000	47.000	48.000	50.000
F2	+ Zuwendungen, allgemeine Umlagen und sonstige Transfereinzahlungen	124.678,00	127.310	293.460	293.460	293.460	293.460
61111000	Schlüsselzuweisung A	126.483,00	127.310	278.680	278.680	278.680	278.680
61112000	Schlüsselzuweisung B	0,00	0	14.780	14.780	14.780	14.780
61320000	vom Land	-1.805,00	0	0	0	0	0
<b>F8</b>	<b>Summe der laufenden Einzahlungen aus Verwaltungstätigkeit</b>	<b>727.559,84</b>	<b>669.510</b>	<b>932.620</b>	<b>947.960</b>	<b>969.230</b>	<b>986.410</b>
F12	- Zuwendungen, Umlagen und sonstige Transferauszahlungen	575.797,03	565.920	702.140	702.140	702.140	702.140
74143000	an die Gemeinden und Gemeindeverbände	71.337,99	60.430	84.850	84.850	84.850	84.850
74144000	an Zweckverbände	45.970,00	46.470	50.000	50.000	50.000	50.000
74190000	Zuweisungen und Zuschüsse an Sonstige	5.360,00	630	500	500	500	500
74310000	Gewerbesteuerumlage	8.741,04	5.800	6.700	6.700	6.700	6.700
74421000	Landkreise	294.706,00	307.140	366.560	366.560	366.560	366.560
74423000	Verbandsgemeinden	149.682,00	145.450	193.530	193.530	193.530	193.530
F14	- Sonstige laufende Auszahlungen	397,47	400	430	430	430	430
76430000	sonstige Beiträge	397,47	400	430	430	430	430
<b>F15</b>	<b>Summe der laufenden Auszahlungen aus Verwaltungstätigkeit</b>	<b>576.194,50</b>	<b>566.320</b>	<b>702.570</b>	<b>702.570</b>	<b>702.570</b>	<b>702.570</b>
<b>F16</b>	<b>Saldo der laufenden Ein- und Auszahlungen aus Verwaltungstätigkeit</b>	<b>151.365,34</b>	<b>103.190</b>	<b>230.050</b>	<b>245.390</b>	<b>266.660</b>	<b>283.840</b>
F17	+ Zinseinzahlungen und sonstige Finanzeinzahlungen	610,10	0	200	200	200	200
67200000	Zinsen aus Stundungen und Verrentungen	250,00	0	200	200	200	200
67920000	Vollverzinsung aus Gewerbesteuer (§ 233a AO)	159,00	0	0	0	0	0
67990000	Sonstige	201,10	0	0	0	0	0
F18	- Zinsauszahlungen und sonstige Finanzauszahlungen	5.753,58	0	200	200	200	200
77430000	an Gemeinden und Gemeindeverbände	5.753,58	0	0	0	0	0
77910000	aus der Vollverzinsung der Gewerbesteuer (§ 233a AO)	0,00	0	200	200	200	200
<b>F19</b>	<b>Saldo der Zins- und sonstigen Finanzein- und -auszahlungen</b>	<b>-5.143,48</b>	<b>0</b>	<b>0</b>	<b>0</b>	<b>0</b>	<b>0</b>
<b>F20</b>	<b>Saldo der ordentlichen Ein- und Auszahlungen</b>	<b>146.221,86</b>	<b>103.190</b>	<b>230.050</b>	<b>245.390</b>	<b>266.660</b>	<b>283.840</b>
<b>F21</b>	<b>Saldo der außerordentlichen Ein- und Auszahlungen</b>	<b>0,00</b>	<b>0</b>	<b>0</b>	<b>0</b>	<b>0</b>	<b>0</b>
<b>F22</b>	<b>Saldo der Ein- und Auszahlungen aus internen Leistungsbeziehungen</b>	<b>0,00</b>	<b>0</b>	<b>0</b>	<b>0</b>	<b>0</b>	<b>0</b>
<b>F23</b>	<b>Saldo der ordentlichen und außerordentlichen Ein- und Auszahlungen</b>	<b>146.221,86</b>	<b>103.190</b>	<b>230.050</b>	<b>245.390</b>	<b>266.660</b>	<b>283.840</b>
	Entstehung des Finanzmittelüberschusses/-fehlbetrages aus Investitionstätigkeit						
<b>F27</b>	<b>Summe der Einzahlungen aus Investitionstätigkeit</b>	<b>0,00</b>	<b>0</b>	<b>0</b>	<b>0</b>	<b>0</b>	<b>0</b>
<b>F32</b>	<b>Summe der Auszahlungen aus Investitionstätigkeit</b>	<b>0,00</b>	<b>0</b>	<b>0</b>	<b>0</b>	<b>0</b>	<b>0</b>
<b>F33</b>	<b>Saldo der Ein- und Auszahlungen aus Investitionstätigkeit</b>	<b>0,00</b>	<b>0</b>	<b>0</b>	<b>0</b>	<b>0</b>	<b>0</b>
F34	Finanzmittelüberschuss / -fehlbetrag	146.221,86	103.190	230.050	245.390	266.660	283.840
	Finanzierungstätigkeit						

# Teilfinanzplan 2023

## A. Zahlungsübersicht

Budget: 02

Haupt-Produktbereich 6

6 Zentrale Finanzdienstleistungen

Ifd. Nr.	Einzahlungs- und Auszahlungsarten	Ergebnis	Ansatz	Ansatz	Planung	Planung	Planung
		2021	2022	2023	2024	2025	2026
in EUR							
F37	Saldo der Ein- und Auszahlungen aus Investitionskrediten	0,00	0	0	0	0	0
F38	Veränderung der Forderungen gegenüber der Verbandsgemeinde im Rahmen der Einheitskasse	-319.131,50	0	0	0	0	0
69644000	<i>für Gemeinden und Gemeindeverbände</i>	805.695,48	0	0	0	0	0
79644000	<i>für Gemeinden und Gemeindeverbände</i>	-1.124.826,98	0	0	0	0	0
<b>F39</b>	<b>Veränderung der Verbindlichkeiten gegenüber der Verbandsgemeinde im Rahmen der Einheitskasse</b>	<b>0,00</b>	<b>0</b>	<b>0</b>	<b>0</b>	<b>0</b>	<b>0</b>
<b>F40</b>	<b>Saldo der Ein- und Auszahlungen aus Finanzierungstätigkeit</b>	<b>-319.131,50</b>	<b>0</b>	<b>0</b>	<b>0</b>	<b>0</b>	<b>0</b>
F41	Saldo der durchlaufenden Gelder	5.140,00	0	0	0	0	0
69920000	<i>treuhänderische Gelder</i>	5.140,00	0	0	0	0	0
<b>F42</b>	<b>Verwendung Finanzmittelüberschuss / Deckung Finanzmittelfehlbetrag</b>	<b>-313.991,50</b>	<b>0</b>	<b>0</b>	<b>0</b>	<b>0</b>	<b>0</b>
F43	Veränderung der liquiden Mittel (einschl. durchlaufende Gelder)	-313.991,50	0	0	0	0	0
F44	nachrichtlich: Ausgleich Finanzhaushalt	146.221,86	103.190	230.050	245.390	266.660	283.840

# Teilergebnishaushalte auf Produktebene

# Teilergebnisplan 2023

1.1.1.0

Hauptproduktbereich: 1 Zentrale Verwaltung  
 Produktbereich: 1.1 Innere Verwaltung  
 Produktgruppe: 1.1.1 Verwaltungssteuerung  
 Produkt: 1.1.1.0 Verwaltungssteuerung

Ifd. Nr.	Ertrags- und Aufwandsarten	Ergebnis	Ansatz	Ansatz	Planung	Planung	Planung
		2021	2022	2023	2024	2025	2026
in EUR							
E7	+ Sonstige laufende Erträge	1.346,00	0	0	0	0	0
46614000	Erträge aus der Auflösung von Rückstellungen	1.346,00	0	0	0	0	0
<b>E8</b>	<b>Summe der laufenden Erträge aus Verwaltungstätigkeit</b>	<b>1.346,00</b>	<b>0</b>	<b>0</b>	<b>0</b>	<b>0</b>	<b>0</b>
E9	- Personal- und Versorgungsaufwendungen	23.443,84	20.780	23.520	23.520	23.720	23.730
50110000	Bürgermeister	11.304,60	12.500	11.800	11.800	12.000	12.000
50120000	Beigeordnete	418,12	1.000	1.000	1.000	1.000	1.000
50221000	Vergütungen	44,37	70	60	60	60	70
50410000	Beamte (u.a. Nachversicherung)	736,44	1.350	1.450	1.450	1.450	1.450
50420000	Beiträge zur gesetzlichen Sozialversicherung Arbeitnehmer	8,52	10	10	10	10	10
50490000	Beiträge zur gesetzlichen Sozialversicherung	46,79	0	0	0	0	0
50791000	Ehrensoldrückstellungen	5.053,00	0	3.000	3.000	3.000	3.000
51130000	ehrenamtlich Tätige	5.832,00	5.850	6.200	6.200	6.200	6.200
E10	- Aufwendungen für Sach- und Dienstleistungen	1.057,60	150	200	200	200	200
52370000	Unterhaltung der Betriebs- und Geschäftsausstattung	0,00	50	0	0	0	0
52380000	Geringwertige Geräte, Ausstattungs-, Ausrüstungs- und sonstige Gebrauchsgegenstände	1.057,60	100	200	200	200	200
E14	- Sonstige laufende Aufwendungen	3.985,57	4.770	5.110	5.110	5.110	5.110
56120000	Aufwendungen für Aus- und Fortbildung, Umschulung	0,00	250	250	250	250	250
56210000	Mieten, Pachten und Erbbauzinsen	490,08	500	500	500	500	500
56310000	Büromaterial	0,00	100	100	100	100	100
56329000	Sonstige Geschäftsausgaben	0,00	150	150	150	150	150
56331000	Porto	0,00	50	0	0	0	0
56341000	Fernmeldegebühren	420,00	420	420	420	420	420
56413000	Haftpflichtversicherungen	1.596,41	1.700	2.080	2.080	2.080	2.080
56414000	Unfallversicherungen	548,54	550	560	560	560	560
56430000	Sonstige Beiträge	750,54	800	800	800	800	800
56920000	Verfüungsmittel	180,00	250	250	250	250	250
<b>E15</b>	<b>Summe der laufenden Aufwendungen aus Verwaltungstätigkeit</b>	<b>28.487,01</b>	<b>25.700</b>	<b>28.830</b>	<b>28.830</b>	<b>29.030</b>	<b>29.040</b>
<b>E16</b>	<b>Laufendes Ergebnis aus Verwaltungstätigkeit</b>	<b>-27.141,01</b>	<b>-25.700</b>	<b>-28.830</b>	<b>-28.830</b>	<b>-29.030</b>	<b>-29.040</b>
<b>E19</b>	<b>Saldo der Zins- und sonstigen Finanzerträge und -aufwendungen</b>	<b>0,00</b>	<b>0</b>	<b>0</b>	<b>0</b>	<b>0</b>	<b>0</b>
<b>E20</b>	<b>Ordentliches Ergebnis</b>	<b>-27.141,01</b>	<b>-25.700</b>	<b>-28.830</b>	<b>-28.830</b>	<b>-29.030</b>	<b>-29.040</b>
<b>E21</b>	<b>Außerordentliches Ergebnis</b>	<b>0,00</b>	<b>0</b>	<b>0</b>	<b>0</b>	<b>0</b>	<b>0</b>
<b>E22</b>	<b>Saldo aus internen Leistungsbeziehungen</b>	<b>0,00</b>	<b>0</b>	<b>0</b>	<b>0</b>	<b>0</b>	<b>0</b>
<b>E23</b>	<b>Jahresergebnis (Jahresüberschuss/Jahresfehlbetrag) des Teilhaushalts</b>	<b>-27.141,01</b>	<b>-25.700</b>	<b>-28.830</b>	<b>-28.830</b>	<b>-29.030</b>	<b>-29.040</b>

Produktübersicht		Ergebnis	Ansatz	Ansatz	Planung	Planung	Planung
Leistung	Bezeichnung	2021	2022	2023	2024	2025	2026
in EUR							
1.1.1.0.0000	Verwaltungssteuerung	-27.141,01	-25.700	-28.830	-28.830	-29.030	-29.040

# Teilergebnisplan 2023

## 1.1.1.3

Hauptproduktbereich: 1                    Zentrale Verwaltung  
Produktbereich:            1.1                Innere Verwaltung  
Produktgruppe:            1.1.1            Verwaltungssteuerung  
Produkt:                    1.1.1.3        Öffentlichkeitsarbeit

lfd. Nr.	Ertrags- und Aufwandsarten	Ergebnis	Ansatz	Ansatz	Planung	Planung	Planung
		2021	2022	2023	2024	2025	2026
in EUR							
<b>E8</b>	<b>Summe der laufenden Erträge aus Verwaltungstätigkeit</b>	<b>0,00</b>	<b>0</b>	<b>0</b>	<b>0</b>	<b>0</b>	<b>0</b>
E14	- Sonstige laufende Aufwendungen	658,18	2.000	2.000	2.000	2.000	2.000
56360000	Öffentlichkeitsarbeit	442,68	1.000	1.000	1.000	1.000	1.000
56930000	Repräsentationen	0,00	300	300	300	300	300
56950000	Ehrengaben	215,50	700	700	700	700	700
<b>E15</b>	<b>Summe der laufenden Aufwendungen aus Verwaltungstätigkeit</b>	<b>658,18</b>	<b>2.000</b>	<b>2.000</b>	<b>2.000</b>	<b>2.000</b>	<b>2.000</b>
<b>E16</b>	<b>Laufendes Ergebnis aus Verwaltungstätigkeit</b>	<b>-658,18</b>	<b>-2.000</b>	<b>-2.000</b>	<b>-2.000</b>	<b>-2.000</b>	<b>-2.000</b>
<b>E19</b>	<b>Saldo der Zins- und sonstigen Finanzerträge und -aufwendungen</b>	<b>0,00</b>	<b>0</b>	<b>0</b>	<b>0</b>	<b>0</b>	<b>0</b>
<b>E20</b>	<b>Ordentliches Ergebnis</b>	<b>-658,18</b>	<b>-2.000</b>	<b>-2.000</b>	<b>-2.000</b>	<b>-2.000</b>	<b>-2.000</b>
<b>E21</b>	<b>Außerordentliches Ergebnis</b>	<b>0,00</b>	<b>0</b>	<b>0</b>	<b>0</b>	<b>0</b>	<b>0</b>
<b>E22</b>	<b>Saldo aus internen Leistungsbeziehungen</b>	<b>0,00</b>	<b>0</b>	<b>0</b>	<b>0</b>	<b>0</b>	<b>0</b>
<b>E23</b>	<b>Jahresergebnis (Jahresüberschuss/Jahresfehlbetrag) des Teilhaushalts</b>	<b>-658,18</b>	<b>-2.000</b>	<b>-2.000</b>	<b>-2.000</b>	<b>-2.000</b>	<b>-2.000</b>

Produktübersicht		Ergebnis	Ansatz	Ansatz	Planung	Planung	Planung
Leistung	Bezeichnung	2021	2022	2023	2024	2025	2026
in EUR							
1.1.1.3.1000	Öffentlichkeitsarbeit	-442,68	-1.300	-1.300	-1.300	-1.300	-1.300
1.1.1.3.6000	Ehrungen, Jubiläen	-215,50	-700	-700	-700	-700	-700

# Teilergebnisplan 2023

1.1.1.4

Hauptproduktbereich: 1                    Zentrale Verwaltung  
Produktbereich: 1.1                    Innere Verwaltung  
Produktgruppe: 1.1.1                Verwaltungssteuerung  
Produkt: 1.1.1.4                    Gremien

lfd. Nr.	Ertrags- und Aufwandsarten	Ergebnis	Ansatz	Ansatz	Planung	Planung	Planung
		2021	2022	2023	2024	2025	2026
in EUR							
<b>E8</b>	<b>Summe der laufenden Erträge aus Verwaltungstätigkeit</b>	<b>0,00</b>	<b>0</b>	<b>0</b>	<b>0</b>	<b>0</b>	<b>0</b>
E9	- Personal- und Versorgungsaufwendungen	190,00	600	600	600	600	600
50140000	<i>Rats- und Ausschussmitglieder</i>	<i>190,00</i>	<i>600</i>	<i>600</i>	<i>600</i>	<i>600</i>	<i>600</i>
E10	- Aufwendungen für Sach- und Dienstleistungen	310,90	300	300	300	300	300
52420000	<i>Getränke- und Verzehrkosten (u.a. Schulen, KITas, Gremien)</i>	<i>310,90</i>	<i>300</i>	<i>300</i>	<i>300</i>	<i>300</i>	<i>300</i>
E14	- Sonstige laufende Aufwendungen	0,00	500	500	500	500	500
56120000	<i>Aufwendungen für Aus- und Fortbildung, Umschulung</i>	<i>0,00</i>	<i>500</i>	<i>500</i>	<i>500</i>	<i>500</i>	<i>500</i>
<b>E15</b>	<b>Summe der laufenden Aufwendungen aus Verwaltungstätigkeit</b>	<b>500,90</b>	<b>1.400</b>	<b>1.400</b>	<b>1.400</b>	<b>1.400</b>	<b>1.400</b>
<b>E16</b>	<b>Laufendes Ergebnis aus Verwaltungstätigkeit</b>	<b>-500,90</b>	<b>-1.400</b>	<b>-1.400</b>	<b>-1.400</b>	<b>-1.400</b>	<b>-1.400</b>
<b>E19</b>	<b>Saldo der Zins- und sonstigen Finanzerträge und -aufwendungen</b>	<b>0,00</b>	<b>0</b>	<b>0</b>	<b>0</b>	<b>0</b>	<b>0</b>
<b>E20</b>	<b>Ordentliches Ergebnis</b>	<b>-500,90</b>	<b>-1.400</b>	<b>-1.400</b>	<b>-1.400</b>	<b>-1.400</b>	<b>-1.400</b>
<b>E21</b>	<b>Außerordentliches Ergebnis</b>	<b>0,00</b>	<b>0</b>	<b>0</b>	<b>0</b>	<b>0</b>	<b>0</b>
<b>E22</b>	<b>Saldo aus internen Leistungsbeziehungen</b>	<b>0,00</b>	<b>0</b>	<b>0</b>	<b>0</b>	<b>0</b>	<b>0</b>
<b>E23</b>	<b>Jahresergebnis (Jahresüberschuss/Jahresfehlbetrag) des Teilhaushalts</b>	<b>-500,90</b>	<b>-1.400</b>	<b>-1.400</b>	<b>-1.400</b>	<b>-1.400</b>	<b>-1.400</b>

Produktübersicht		Ergebnis	Ansatz	Ansatz	Planung	Planung	Planung
Leistung	Bezeichnung	2021	2022	2023	2024	2025	2026
in EUR							
1.1.1.4.1000	Angelegenheiten des Gemeinderates und der Ausschüs	-500,90	-1.400	-1.400	-1.400	-1.400	-1.400

# Teilergebnisplan 2023

1.1.2.0

Hauptproduktbereich: 1                      Zentrale Verwaltung  
Produktbereich: 1.1                        Innere Verwaltung  
Produktgruppe: 1.1.2                      Personal  
Produkt: 1.1.2.0                            Personal

lfd. Nr.	Ertrags- und Aufwandsarten	Ergebnis 2021	Ansatz 2022	Ansatz 2023	Planung 2024	Planung 2025	Planung 2026
<b>E8</b>	<b>Summe der laufenden Erträge aus Verwaltungstätigkeit</b>	<b>0,00</b>	<b>0</b>	<b>0</b>	<b>0</b>	<b>0</b>	<b>0</b>
E14	- Sonstige laufende Aufwendungen	0,00	200	200	200	200	200
56140000	Aufwendungen für allgemeine Betreuung der Bediensteten	0,00	200	200	200	200	200
<b>E15</b>	<b>Summe der laufenden Aufwendungen aus Verwaltungstätigkeit</b>	<b>0,00</b>	<b>200</b>	<b>200</b>	<b>200</b>	<b>200</b>	<b>200</b>
<b>E16</b>	<b>Laufendes Ergebnis aus Verwaltungstätigkeit</b>	<b>0,00</b>	<b>-200</b>	<b>-200</b>	<b>-200</b>	<b>-200</b>	<b>-200</b>
<b>E19</b>	<b>Saldo der Zins- und sonstigen Finanzerträge und -aufwendungen</b>	<b>0,00</b>	<b>0</b>	<b>0</b>	<b>0</b>	<b>0</b>	<b>0</b>
E20	Ordentliches Ergebnis	0,00	-200	-200	-200	-200	-200
E21	Außerordentliches Ergebnis	0,00	0	0	0	0	0
<b>E22</b>	<b>Saldo aus internen Leistungsbeziehungen</b>	<b>0,00</b>	<b>0</b>	<b>0</b>	<b>0</b>	<b>0</b>	<b>0</b>
<b>E23</b>	<b>Jahresergebnis (Jahresüberschuss/Jahresfehlbetrag) des Teilhaushalts</b>	<b>0,00</b>	<b>-200</b>	<b>-200</b>	<b>-200</b>	<b>-200</b>	<b>-200</b>

Produktübersicht		Ergebnis 2021	Ansatz 2022	Ansatz 2023	Planung 2024	Planung 2025	Planung 2026
Leistung	Bezeichnung						
in EUR							
1.1.2.0.0000	Personal	0,00	-200	-200	-200	-200	-200

# Teilergebnisplan 2023

## 1.1.4.2

Hauptproduktbereich: 1                      Zentrale Verwaltung  
Produktbereich: 1.1                        Innere Verwaltung  
Produktgruppe: 1.1.4                      Zentrale Dienste  
Produkt: 1.1.4.2                          Liegenschaften

Ifd. Nr.	Ertrags- und Aufwandsarten	Ergebnis 2021	Ansatz 2022	Ansatz 2023	Planung 2024	Planung 2025	Planung 2026
E5	+ Privatrechtliche Leistungsentgelte	1.971,77	2.400	3.200	3.200	3.200	3.200
44120000	Mieten und Pachten	1.971,77	2.400	3.200	3.200	3.200	3.200
E7	+ Sonstige laufende Erträge	85.827,10	0	0	0	0	0
46112000	Erträge aus der Veräußerung von Grundstücken und Gebäuden	85.827,10	0	0	0	0	0
<b>E8</b>	<b>Summe der laufenden Erträge aus Verwaltungstätigkeit</b>	<b>87.798,87</b>	<b>2.400</b>	<b>3.200</b>	<b>3.200</b>	<b>3.200</b>	<b>3.200</b>
E10	- Aufwendungen für Sach- und Dienstleistungen	210,17	530	350	350	350	350
52203000	Wasser / Abwasser	210,17	330	150	150	150	150
52310000	Unterhaltung der Grundstücke, Außenanlagen, Gebäude und Gebäudeeinrichtungen	0,00	200	200	200	200	200
E14	- Sonstige laufende Aufwendungen	461,89	480	360	360	360	360
56411000	Gebäudeversicherungen	43,48	60	60	60	60	60
56810000	Grundsteuer	418,41	420	300	300	300	300
<b>E15</b>	<b>Summe der laufenden Aufwendungen aus Verwaltungstätigkeit</b>	<b>672,06</b>	<b>1.010</b>	<b>710</b>	<b>710</b>	<b>710</b>	<b>710</b>
<b>E16</b>	<b>Laufendes Ergebnis aus Verwaltungstätigkeit</b>	<b>87.126,81</b>	<b>1.390</b>	<b>2.490</b>	<b>2.490</b>	<b>2.490</b>	<b>2.490</b>
<b>E19</b>	<b>Saldo der Zins- und sonstigen Finanzerträge und -aufwendungen</b>	<b>0,00</b>	<b>0</b>	<b>0</b>	<b>0</b>	<b>0</b>	<b>0</b>
<b>E20</b>	<b>Ordentliches Ergebnis</b>	<b>87.126,81</b>	<b>1.390</b>	<b>2.490</b>	<b>2.490</b>	<b>2.490</b>	<b>2.490</b>
<b>E21</b>	<b>Außerordentliches Ergebnis</b>	<b>0,00</b>	<b>0</b>	<b>0</b>	<b>0</b>	<b>0</b>	<b>0</b>
<b>E22</b>	<b>Saldo aus internen Leistungsbeziehungen</b>	<b>0,00</b>	<b>0</b>	<b>0</b>	<b>0</b>	<b>0</b>	<b>0</b>
<b>E23</b>	<b>Jahresergebnis (Jahresüberschuss/Jahresfehlbetrag) des Teilhaushalts</b>	<b>87.126,81</b>	<b>1.390</b>	<b>2.490</b>	<b>2.490</b>	<b>2.490</b>	<b>2.490</b>

Produktübersicht		Ergebnis 2021	Ansatz 2022	Ansatz 2023	Planung 2024	Planung 2025	Planung 2026
Leistung	Bezeichnung						
in EUR							
1.1.4.2.4000	Landwirtschaftlicher Grundbesitz	1.971,77	2.400	3.200	3.200	3.200	3.200
1.1.4.2.5000	Unbebaute Grundstücke	85.215,96	-720	-400	-400	-400	-400
1.1.4.2.6000	Sonstige bebaute Grundstücke (ohne Zweckbindung)	-60,92	-290	-310	-310	-310	-310



# Teilergebnisplan 2023

## 1.1.4.3

Hauptproduktbereich: 1                      Zentrale Verwaltung  
Produktbereich: 1.1                        Innere Verwaltung  
Produktgruppe: 1.1.4                      Zentrale Dienste  
Produkt: 1.1.4.3                          Bauhof

lfd. Nr.	Ertrags- und Aufwandsarten	Ergebnis 2021	Ansatz 2022	Ansatz 2023	Planung 2024	Planung 2025	Planung 2026
<b>E8</b>	<b>Summe der laufenden Erträge aus Verwaltungstätigkeit</b>	<b>0,00</b>	<b>0</b>	<b>0</b>	<b>0</b>	<b>0</b>	<b>0</b>
E9	- Personal- und Versorgungsaufwendungen	527,92	580	580	590	610	620
50221000	Vergütungen	443,36	480	480	490	500	510
50420000	Beiträge zur gesetzlichen Sozialversicherung Arbeitnehmer	84,56	100	100	100	110	110
E10	- Aufwendungen für Sach- und Dienstleistungen	3.346,93	3.400	3.900	3.900	3.900	3.900
52202000	Strom	127,66	300	300	300	300	300
52310000	Unterhaltung der Grundstücke, Außenanlagen, Gebäude und Gebäudeeinrichtungen	0,00	200	200	200	200	200
52351000	Wartungs- und Instandsetzungskosten	712,22	500	500	500	500	500
52352000	Betriebs- und Schmierstoffe	1.118,77	1.200	1.200	1.200	1.200	1.200
52370000	Unterhaltung der Betriebs- und Geschäftsausstattung	67,22	400	700	700	700	700
52380000	Geringwertige Geräte, Ausstattungs-, Ausrüstungs- und sonstige Gebrauchsgegenstände	1.321,06	800	1.000	1.000	1.000	1.000
E11	- Abschreibungen	1.127,38	850	700	610	610	610
53490000	mit sonstigen Gebäuden	251,99	250	250	250	250	250
53810000	Fahrzeuge	319,92	320	320	320	320	320
53850000	Betriebs- und Geschäftsausstattung	555,47	280	130	40	40	40
E14	- Sonstige laufende Aufwendungen	382,51	500	510	510	510	510
56150000	Aufwendungen für Dienst- und Schutzkleidung, persönliche Ausrüstungsgegenstände	0,00	100	100	100	100	100
56411000	Gebäudeversicherungen	68,84	80	80	80	80	80
56412000	Kfz-Versicherungen	313,67	320	330	330	330	330
<b>E15</b>	<b>Summe der laufenden Aufwendungen aus Verwaltungstätigkeit</b>	<b>5.384,74</b>	<b>5.330</b>	<b>5.690</b>	<b>5.610</b>	<b>5.630</b>	<b>5.640</b>
<b>E16</b>	<b>Laufendes Ergebnis aus Verwaltungstätigkeit</b>	<b>-5.384,74</b>	<b>-5.330</b>	<b>-5.690</b>	<b>-5.610</b>	<b>-5.630</b>	<b>-5.640</b>
<b>E19</b>	<b>Saldo der Zins- und sonstigen Finanzerträge und -aufwendungen</b>	<b>0,00</b>	<b>0</b>	<b>0</b>	<b>0</b>	<b>0</b>	<b>0</b>
<b>E20</b>	<b>Ordentliches Ergebnis</b>	<b>-5.384,74</b>	<b>-5.330</b>	<b>-5.690</b>	<b>-5.610</b>	<b>-5.630</b>	<b>-5.640</b>
<b>E21</b>	<b>Außerordentliches Ergebnis</b>	<b>0,00</b>	<b>0</b>	<b>0</b>	<b>0</b>	<b>0</b>	<b>0</b>
<b>E22</b>	<b>Saldo aus internen Leistungsbeziehungen</b>	<b>0,00</b>	<b>0</b>	<b>0</b>	<b>0</b>	<b>0</b>	<b>0</b>
<b>E23</b>	<b>Jahresergebnis (Jahresüberschuss/Jahresfehlbetrag) des Teilhaushalts</b>	<b>-5.384,74</b>	<b>-5.330</b>	<b>-5.690</b>	<b>-5.610</b>	<b>-5.630</b>	<b>-5.640</b>

Produktübersicht		Ergebnis 2021	Ansatz 2022	Ansatz 2023	Planung 2024	Planung 2025	Planung 2026
Leistung	Bezeichnung						
in EUR							
1.1.4.3.1000	Bauhof, Gebäude	-448,49	-830	-830	-830	-830	-830
1.1.4.3.2000	Fahrzeuge	-2.973,01	-2.900	-2.910	-2.920	-2.940	-2.950
1.1.4.3.3000	Geräte, Ausstattung	-1.963,24	-1.600	-1.950	-1.860	-1.860	-1.860

# Teilergebnisplan 2023

1.2.1.0

Hauptproduktbereich: 1                      Zentrale Verwaltung  
Produktbereich: 1.2                      Sicherheit und Ordnung  
Produktgruppe: 1.2.1                      Statistik und Wahlen  
Produkt: 1.2.1.0                      Statistik und Wahlen

Ifd. Nr.	Ertrags- und Aufwandsarten	Ergebnis	Ansatz	Ansatz	Planung	Planung	Planung
		2021	2022	2023	2024	2025	2026
in EUR							
E6	+ Kostenerstattungen und Kostenumlagen	1.430,00	0	0	0	0	0
44242000	vom Land	1.430,00	0	0	0	0	0
<b>E8</b>	<b>Summe der laufenden Erträge aus Verwaltungstätigkeit</b>	<b>1.430,00</b>	<b>0</b>	<b>0</b>	<b>0</b>	<b>0</b>	<b>0</b>
E14	- Sonstige laufende Aufwendungen	1.001,52	0	0	0	0	0
56329000	Sonstige Geschäftsausgaben	1.001,52	0	0	0	0	0
<b>E15</b>	<b>Summe der laufenden Aufwendungen aus Verwaltungstätigkeit</b>	<b>1.001,52</b>	<b>0</b>	<b>0</b>	<b>0</b>	<b>0</b>	<b>0</b>
<b>E16</b>	<b>Laufendes Ergebnis aus Verwaltungstätigkeit</b>	<b>428,48</b>	<b>0</b>	<b>0</b>	<b>0</b>	<b>0</b>	<b>0</b>
<b>E19</b>	<b>Saldo der Zins- und sonstigen Finanzerträge und -aufwendungen</b>	<b>0,00</b>	<b>0</b>	<b>0</b>	<b>0</b>	<b>0</b>	<b>0</b>
E20	Ordentliches Ergebnis	428,48	0	0	0	0	0
E21	Außerordentliches Ergebnis	0,00	0	0	0	0	0
<b>E22</b>	<b>Saldo aus internen Leistungsbeziehungen</b>	<b>0,00</b>	<b>0</b>	<b>0</b>	<b>0</b>	<b>0</b>	<b>0</b>
<b>E23</b>	<b>Jahresergebnis (Jahresüberschuss/Jahresfehlbetrag) des Teilhaushalts</b>	<b>428,48</b>	<b>0</b>	<b>0</b>	<b>0</b>	<b>0</b>	<b>0</b>

Produktübersicht		Ergebnis	Ansatz	Ansatz	Planung	Planung	Planung
Leistung	Bezeichnung	2021	2022	2023	2024	2025	2026
in EUR							
1.2.1.0.0000	Statistik und Wahlen	428,48	0	0	0	0	0

# Teilergebnisplan 2023

## 2.8.1.1

**Hauptproduktbereich:** 2 Schule und Kultur  
**Produktbereich:** 2.8 Heimat- und sonstige Kulturpflege  
**Produktgruppe:** 2.8.1 Heimat- und sonstige Kulturpflege  
**Produkt:** 2.8.1.1 Förderung von Einrichtungen

Ifd. Nr.	Ertrags- und Aufwandsarten	Ergebnis 2021	Ansatz 2022	Ansatz 2023	Planung 2024	Planung 2025	Planung 2026
E2	+ Zuwendungen, allgemeine Umlagen und sonstige Transfererträge	132,56	130	130	130	130	130
41446000	von Sparkassen	132,56	130	130	130	130	130
E6	+ Kostenerstattungen und Kostenumlagen	0,00	0	1.000	1.000	1.000	1.000
44250000	vom privaten Bereich	0,00	0	1.000	1.000	1.000	1.000
<b>E8</b>	<b>Summe der laufenden Erträge aus Verwaltungstätigkeit</b>	<b>132,56</b>	<b>130</b>	<b>1.130</b>	<b>1.130</b>	<b>1.130</b>	<b>1.130</b>
E14	- Sonstige laufende Aufwendungen	688,39	4.300	4.700	4.700	4.700	4.700
56329000	Sonstige Geschäftsausgaben	373,39	3.500	3.500	3.500	3.500	3.500
56990000	Sonstige Ifd. Aufwendungen	315,00	800	1.200	1.200	1.200	1.200
<b>E15</b>	<b>Summe der laufenden Aufwendungen aus Verwaltungstätigkeit</b>	<b>688,39</b>	<b>4.300</b>	<b>4.700</b>	<b>4.700</b>	<b>4.700</b>	<b>4.700</b>
<b>E16</b>	<b>Laufendes Ergebnis aus Verwaltungstätigkeit</b>	<b>-555,83</b>	<b>-4.170</b>	<b>-3.570</b>	<b>-3.570</b>	<b>-3.570</b>	<b>-3.570</b>
<b>E19</b>	<b>Saldo der Zins- und sonstigen Finanzerträge und -aufwendungen</b>	<b>0,00</b>	<b>0</b>	<b>0</b>	<b>0</b>	<b>0</b>	<b>0</b>
<b>E20</b>	<b>Ordentliches Ergebnis</b>	<b>-555,83</b>	<b>-4.170</b>	<b>-3.570</b>	<b>-3.570</b>	<b>-3.570</b>	<b>-3.570</b>
<b>E21</b>	<b>Außerordentliches Ergebnis</b>	<b>0,00</b>	<b>0</b>	<b>0</b>	<b>0</b>	<b>0</b>	<b>0</b>
<b>E22</b>	<b>Saldo aus internen Leistungsbeziehungen</b>	<b>0,00</b>	<b>0</b>	<b>0</b>	<b>0</b>	<b>0</b>	<b>0</b>
<b>E23</b>	<b>Jahresergebnis (Jahresüberschuss/Jahresfehlbetrag) des Teilhaushalts</b>	<b>-555,83</b>	<b>-4.170</b>	<b>-3.570</b>	<b>-3.570</b>	<b>-3.570</b>	<b>-3.570</b>

Produktübersicht		Ergebnis 2021	Ansatz 2022	Ansatz 2023	Planung 2024	Planung 2025	Planung 2026
Leistung	Bezeichnung						
in EUR							
2.8.1.1.5000	Heimat- und Brauchtumsfeste, Bauernmarkt, Martinsz	-373,39	-3.500	-2.500	-2.500	-2.500	-2.500
2.8.1.1.8000	Seniorenveranstaltungen	-182,44	-670	-1.070	-1.070	-1.070	-1.070

# Teilergebnisplan 2023

3.6.6.0

Hauptproduktbereich: 3 Soziales und Jugend  
 Produktbereich: 3.6 Kinder-, Jugend- und Familienhilfe  
 Produktgruppe: 3.6.6 Einrichtungen der Jugendarbeit  
 Produkt: 3.6.6.0 Einrichtungen der Jugendarbeit

lfd. Nr.	Ertrags- und Aufwandsarten	Ergebnis 2021	Ansatz 2022	Ansatz 2023	Planung 2024	Planung 2025	Planung 2026
<b>E8</b>	<b>Summe der laufenden Erträge aus Verwaltungstätigkeit</b>	<b>0,00</b>	<b>0</b>	<b>0</b>	<b>0</b>	<b>0</b>	<b>0</b>
E9	- Personal- und Versorgungsaufwendungen	2.751,43	2.960	2.970	3.050	3.130	3.210
50221000	Vergütungen	2.310,97	2.500	2.500	2.570	2.640	2.710
50420000	Beiträge zur gesetzlichen Sozialversicherung Arbeitnehmer	440,46	460	470	480	490	500
E10	- Aufwendungen für Sach- und Dienstleistungen	1.315,94	1.250	2.000	2.000	2.000	2.000
52203000	Wasser / Abwasser	157,90	300	300	300	300	300
52320000	Bewirtschaftung der Grundstücke, Außenanlagen, Gebäude und Gebäudeeinrichtungen	518,66	500	500	500	500	500
52370000	Unterhaltung der Betriebs- und Geschäftsausstattung	639,38	200	200	200	200	200
52380000	Geringwertige Geräte, Ausstattungs-, Ausrüstungs- und sonstige Gebrauchsgegenstände	0,00	250	1.000	1.000	1.000	1.000
E11	- Abschreibungen	1.955,74	1.960	1.260	510	490	490
53820000	Maschinen und technische Anlagen	486,93	0	490	490	490	490
53830000	Betriebsvorrichtungen	1.468,81	1.960	770	20	0	0
E14	- Sonstige laufende Aufwendungen	5,11	10	10	10	10	10
56210000	Mieten, Pachten und Erbbauzinsen	5,11	10	10	10	10	10
<b>E15</b>	<b>Summe der laufenden Aufwendungen aus Verwaltungstätigkeit</b>	<b>6.028,22</b>	<b>6.180</b>	<b>6.240</b>	<b>5.570</b>	<b>5.630</b>	<b>5.710</b>
<b>E16</b>	<b>Laufendes Ergebnis aus Verwaltungstätigkeit</b>	<b>-6.028,22</b>	<b>-6.180</b>	<b>-6.240</b>	<b>-5.570</b>	<b>-5.630</b>	<b>-5.710</b>
<b>E19</b>	<b>Saldo der Zins- und sonstigen Finanzerträge und -aufwendungen</b>	<b>0,00</b>	<b>0</b>	<b>0</b>	<b>0</b>	<b>0</b>	<b>0</b>
<b>E20</b>	<b>Ordentliches Ergebnis</b>	<b>-6.028,22</b>	<b>-6.180</b>	<b>-6.240</b>	<b>-5.570</b>	<b>-5.630</b>	<b>-5.710</b>
<b>E21</b>	<b>Außerordentliches Ergebnis</b>	<b>0,00</b>	<b>0</b>	<b>0</b>	<b>0</b>	<b>0</b>	<b>0</b>
<b>E22</b>	<b>Saldo aus internen Leistungsbeziehungen</b>	<b>0,00</b>	<b>0</b>	<b>0</b>	<b>0</b>	<b>0</b>	<b>0</b>
<b>E23</b>	<b>Jahresergebnis (Jahresüberschuss/Jahresfehlbetrag) des Teilhaushalts</b>	<b>-6.028,22</b>	<b>-6.180</b>	<b>-6.240</b>	<b>-5.570</b>	<b>-5.630</b>	<b>-5.710</b>

Produktübersicht		Ergebnis 2021	Ansatz 2022	Ansatz 2023	Planung 2024	Planung 2025	Planung 2026
Leistung	Bezeichnung						
in EUR							
3.6.6.0.3000	Spielplätze u.ä.	-6.028,22	-6.180	-6.240	-5.570	-5.630	-5.710

# Teilergebnisplan 2023

## 4.2.4.1

**Hauptproduktbereich:** 4 Gesundheit und Sport  
**Produktbereich:** 4.2 Sportförderung  
**Produktgruppe:** 4.2.4 Sportstätten und Bäder (ohne Sporteinrichtungen der Schulen und der Einrichtungen, die Teile eines K  
**Produkt:** 4.2.4.1 Kommunale Sportstätten und Bäder

Ifd. Nr.	Ertrags- und Aufwandsarten	Ergebnis	Ansatz	Ansatz	Planung	Planung	Planung
		2021	2022	2023	2024	2025	2026
in EUR							
<b>E8</b>	<b>Summe der laufenden Erträge aus Verwaltungstätigkeit</b>	<b>0,00</b>	<b>0</b>	<b>0</b>	<b>0</b>	<b>0</b>	<b>0</b>
E9	- Personal- und Versorgungsaufwendungen	1.258,90	1.420	1.330	1.360	1.400	1.430
50221000	Vergütungen	1.057,38	1.200	1.120	1.150	1.180	1.210
50420000	Beiträge zur gesetzlichen Sozialversicherung Arbeitnehmer	201,52	220	210	210	220	220
E10	- Aufwendungen für Sach- und Dienstleistungen	0,00	200	200	200	200	200
52320000	Bewirtschaftung der Grundstücke, Außenanlagen, Gebäude und Gebäudeeinrichtungen	0,00	200	200	200	200	200
E11	- Abschreibungen	200,00	200	200	200	200	200
53230000	gezahlte Investitionszuschüsse als Nutzungsberechtigter	200,00	200	200	200	200	200
<b>E15</b>	<b>Summe der laufenden Aufwendungen aus Verwaltungstätigkeit</b>	<b>1.458,90</b>	<b>1.820</b>	<b>1.730</b>	<b>1.760</b>	<b>1.800</b>	<b>1.830</b>
<b>E16</b>	<b>Laufendes Ergebnis aus Verwaltungstätigkeit</b>	<b>-1.458,90</b>	<b>-1.820</b>	<b>-1.730</b>	<b>-1.760</b>	<b>-1.800</b>	<b>-1.830</b>
<b>E19</b>	<b>Saldo der Zins- und sonstigen Finanzerträge und -aufwendungen</b>	<b>0,00</b>	<b>0</b>	<b>0</b>	<b>0</b>	<b>0</b>	<b>0</b>
<b>E20</b>	<b>Ordentliches Ergebnis</b>	<b>-1.458,90</b>	<b>-1.820</b>	<b>-1.730</b>	<b>-1.760</b>	<b>-1.800</b>	<b>-1.830</b>
<b>E21</b>	<b>Außerordentliches Ergebnis</b>	<b>0,00</b>	<b>0</b>	<b>0</b>	<b>0</b>	<b>0</b>	<b>0</b>
<b>E22</b>	<b>Saldo aus internen Leistungsbeziehungen</b>	<b>0,00</b>	<b>0</b>	<b>0</b>	<b>0</b>	<b>0</b>	<b>0</b>
<b>E23</b>	<b>Jahresergebnis (Jahresüberschuss/Jahresfehlbetrag) des Teilhaushalts</b>	<b>-1.458,90</b>	<b>-1.820</b>	<b>-1.730</b>	<b>-1.760</b>	<b>-1.800</b>	<b>-1.830</b>

Produktübersicht		Ergebnis	Ansatz	Ansatz	Planung	Planung	Planung
Leistung	Bezeichnung	2021	2022	2023	2024	2025	2026
in EUR							
4.2.4.1.1000	Sportplätze, Turn- und Sporthallen, Bolzplätze	-1.458,90	-1.820	-1.730	-1.760	-1.800	-1.830

# Teilergebnisplan 2023

5.1.1.0

**Hauptproduktbereich:** 5 Gestaltung Umwelt  
**Produktbereich:** 5.1 Räumliche Planung und Entwicklung  
**Produktgruppe:** 5.1.1 Räumliche Planungs- und Entwicklungsmaßnahmen  
**Produkt:** 5.1.1.0 Räumliche Planungs- und Entwicklungsmaßnahmen

lfd. Nr.	Ertrags- und Aufwandsarten	Ergebnis 2021	Ansatz 2022	Ansatz 2023	Planung 2024	Planung 2025	Planung 2026
E4	+ Öffentlich-rechtliche Leistungsentgelte	0,00	100	0	0	0	0
43120000	Gebühren für die Erteilung von Bescheiden (u.a. Genehmigungen, Ablehnungen, Untersagungen)	0,00	100	0	0	0	0
<b>E8</b>	<b>Summe der laufenden Erträge aus Verwaltungstätigkeit</b>	<b>0,00</b>	<b>100</b>	<b>0</b>	<b>0</b>	<b>0</b>	<b>0</b>
<b>E15</b>	<b>Summe der laufenden Aufwendungen aus Verwaltungstätigkeit</b>	<b>0,00</b>	<b>0</b>	<b>0</b>	<b>0</b>	<b>0</b>	<b>0</b>
<b>E16</b>	<b>Laufendes Ergebnis aus Verwaltungstätigkeit</b>	<b>0,00</b>	<b>100</b>	<b>0</b>	<b>0</b>	<b>0</b>	<b>0</b>
<b>E19</b>	<b>Saldo der Zins- und sonstigen Finanzerträge und -aufwendungen</b>	<b>0,00</b>	<b>0</b>	<b>0</b>	<b>0</b>	<b>0</b>	<b>0</b>
<b>E20</b>	<b>Ordentliches Ergebnis</b>	<b>0,00</b>	<b>100</b>	<b>0</b>	<b>0</b>	<b>0</b>	<b>0</b>
<b>E21</b>	<b>Außerordentliches Ergebnis</b>	<b>0,00</b>	<b>0</b>	<b>0</b>	<b>0</b>	<b>0</b>	<b>0</b>
<b>E22</b>	<b>Saldo aus internen Leistungsbeziehungen</b>	<b>0,00</b>	<b>0</b>	<b>0</b>	<b>0</b>	<b>0</b>	<b>0</b>
<b>E23</b>	<b>Jahresergebnis (Jahresüberschuss/Jahresfehlbetrag) des Teilhaushalts</b>	<b>0,00</b>	<b>100</b>	<b>0</b>	<b>0</b>	<b>0</b>	<b>0</b>

Produktübersicht		Ergebnis 2021	Ansatz 2022	Ansatz 2023	Planung 2024	Planung 2025	Planung 2026
Leistung	Bezeichnung						
in EUR							
5.1.1.0.0000	Räumliche Planungs- und Entwicklungsmaßnahmen	0,00	100	0	0	0	0

# Teilergebnisplan 2023

## 5.1.1.2

**Hauptproduktbereich:** 5 Gestaltung Umwelt  
**Produktbereich:** 5.1 Räumliche Planung und Entwicklung  
**Produktgruppe:** 5.1.1 Räumliche Planungs- und Entwicklungsmaßnahmen  
**Produkt:** 5.1.1.2 Kreisentwicklung, Stadtentwicklung, Städtebauliche Planung, Verkehrsplanung und Stadterneuerung

lfd. Nr.	Ertrags- und Aufwandsarten	Ergebnis 2021	Ansatz 2022	Ansatz 2023	Planung 2024	Planung 2025	Planung 2026
<b>E8</b>	<b>Summe der laufenden Erträge aus Verwaltungstätigkeit</b>	<b>0,00</b>	<b>0</b>	<b>0</b>	<b>0</b>	<b>0</b>	<b>0</b>
E14	- Sonstige laufende Aufwendungen	3.924,90	5.000	5.000	0	0	0
56255000	Aufwendungen für die Erstellung von Bebauungs- und Flächennutzungsplänen	3.924,90	5.000	5.000	0	0	0
<b>E15</b>	<b>Summe der laufenden Aufwendungen aus Verwaltungstätigkeit</b>	<b>3.924,90</b>	<b>5.000</b>	<b>5.000</b>	<b>0</b>	<b>0</b>	<b>0</b>
<b>E16</b>	<b>Laufendes Ergebnis aus Verwaltungstätigkeit</b>	<b>-3.924,90</b>	<b>-5.000</b>	<b>-5.000</b>	<b>0</b>	<b>0</b>	<b>0</b>
<b>E19</b>	<b>Saldo der Zins- und sonstigen Finanzerträge und -aufwendungen</b>	<b>0,00</b>	<b>0</b>	<b>0</b>	<b>0</b>	<b>0</b>	<b>0</b>
<b>E20</b>	<b>Ordentliches Ergebnis</b>	<b>-3.924,90</b>	<b>-5.000</b>	<b>-5.000</b>	<b>0</b>	<b>0</b>	<b>0</b>
<b>E21</b>	<b>Außerordentliches Ergebnis</b>	<b>0,00</b>	<b>0</b>	<b>0</b>	<b>0</b>	<b>0</b>	<b>0</b>
<b>E22</b>	<b>Saldo aus internen Leistungsbeziehungen</b>	<b>0,00</b>	<b>0</b>	<b>0</b>	<b>0</b>	<b>0</b>	<b>0</b>
<b>E23</b>	<b>Jahresergebnis (Jahresüberschuss/Jahresfehlbetrag) des Teilhaushalts</b>	<b>-3.924,90</b>	<b>-5.000</b>	<b>-5.000</b>	<b>0</b>	<b>0</b>	<b>0</b>

Produktübersicht		Ergebnis 2021	Ansatz 2022	Ansatz 2023	Planung 2024	Planung 2025	Planung 2026
Leistung	Bezeichnung						
in EUR							
5.1.1.2.2000	Städtebauliche Planung - Vorbereitende Bauleitplanung	-3.924,90	-5.000	-5.000	0	0	0

# Teilergebnisplan 2023

## 5.1.1.4

**Hauptproduktbereich:** 5 Gestaltung Umwelt  
**Produktbereich:** 5.1 Räumliche Planung und Entwicklung  
**Produktgruppe:** 5.1.1 Räumliche Planungs- und Entwicklungsmaßnahmen  
**Produkt:** 5.1.1.4 Umsetzung und Steuerung von Planung

Ifd. Nr.	Ertrags- und Aufwandsarten	Ergebnis	Ansatz	Ansatz	Planung	Planung	Planung
		2021	2022	2023	2024	2025	2026
in EUR							
E4	+ Öffentlich-rechtliche Leistungsentgelte	420,00	0	300	300	300	300
43120000	Gebühren für die Erteilung von Bescheiden (u.a. Genehmigungen, Ablehnungen, Untersagungen)	420,00	0	300	300	300	300
<b>E8</b>	<b>Summe der laufenden Erträge aus Verwaltungstätigkeit</b>	<b>420,00</b>	<b>0</b>	<b>300</b>	<b>300</b>	<b>300</b>	<b>300</b>
<b>E15</b>	<b>Summe der laufenden Aufwendungen aus Verwaltungstätigkeit</b>	<b>0,00</b>	<b>0</b>	<b>0</b>	<b>0</b>	<b>0</b>	<b>0</b>
<b>E16</b>	<b>Laufendes Ergebnis aus Verwaltungstätigkeit</b>	<b>420,00</b>	<b>0</b>	<b>300</b>	<b>300</b>	<b>300</b>	<b>300</b>
<b>E19</b>	<b>Saldo der Zins- und sonstigen Finanzerträge und -aufwendungen</b>	<b>0,00</b>	<b>0</b>	<b>0</b>	<b>0</b>	<b>0</b>	<b>0</b>
<b>E20</b>	<b>Ordentliches Ergebnis</b>	<b>420,00</b>	<b>0</b>	<b>300</b>	<b>300</b>	<b>300</b>	<b>300</b>
<b>E21</b>	<b>Außerordentliches Ergebnis</b>	<b>0,00</b>	<b>0</b>	<b>0</b>	<b>0</b>	<b>0</b>	<b>0</b>
<b>E22</b>	<b>Saldo aus internen Leistungsbeziehungen</b>	<b>0,00</b>	<b>0</b>	<b>0</b>	<b>0</b>	<b>0</b>	<b>0</b>
<b>E23</b>	<b>Jahresergebnis (Jahresüberschuss/Jahresfehlbetrag) des Teilhaushalts</b>	<b>420,00</b>	<b>0</b>	<b>300</b>	<b>300</b>	<b>300</b>	<b>300</b>

Produktübersicht		Ergebnis	Ansatz	Ansatz	Planung	Planung	Planung
Leistung	Bezeichnung	2021	2022	2023	2024	2025	2026
in EUR							
5.1.1.4.1000	Rechtsverfahren und Gebote	420,00	0	300	300	300	300



# Teilergebnisplan 2023

## 5.4.1.1

Hauptproduktbereich: 5 Gestaltung Umwelt  
 Produktbereich: 5.4 Verkehrsflächen und -anlagen, ÖPNV  
 Produktgruppe: 5.4.1 Gemeindestraßen  
 Produkt: 5.4.1.1 Gemeindestraßen

lfd. Nr.	Ertrags- und Aufwandsarten	Ergebnis 2021	Ansatz 2022	Ansatz 2023	Planung 2024	Planung 2025	Planung 2026
E2	+ Zuwendungen, allgemeine Umlagen und sonstige Transfererträge	10.872,45	10.870	10.870	10.870	10.870	10.870
41510000	Sonderposten aus Zuwendungen	10.872,45	10.870	10.870	10.870	10.870	10.870
E4	+ Öffentlich-rechtliche Leistungsentgelte	7.821,96	8.070	7.820	7.820	7.820	7.820
43210000	Entgelte für die Benutzung von öffentlichen Einrichtungen und für wirtschaftliche Dienstleistungen	0,00	250	0	0	0	0
43700000	Erträge aus der Auflösung von Sonderposten für Beiträge und ähnlichen Entgelte	7.821,96	7.820	7.820	7.820	7.820	7.820
<b>E8</b>	<b>Summe der laufenden Erträge aus Verwaltungstätigkeit</b>	<b>18.694,41</b>	<b>18.940</b>	<b>18.690</b>	<b>18.690</b>	<b>18.690</b>	<b>18.690</b>
E9	- Personal- und Versorgungsaufwendungen	1.492,43	1.660	1.590	1.640	1.680	1.730
50221000	Vergütungen	1.253,60	1.400	1.330	1.370	1.410	1.450
50420000	Beiträge zur gesetzlichen Sozialversicherung Arbeitnehmer	238,83	260	260	270	270	280
E10	- Aufwendungen für Sach- und Dienstleistungen	25.342,96	16.600	14.850	13.000	13.000	13.000
52202000	Strom	3.005,29	4.500	7.850	6.000	6.000	6.000
52338000	Straßen, Wege, Plätze und Verkehrsmittelanlagen	20.439,58	2.000	0	0	0	0
52339000	Unterhaltung der Straßenbeleuchtung	1.898,09	10.100	7.000	7.000	7.000	7.000
E11	- Abschreibungen	29.238,93	28.810	28.800	28.710	28.640	28.610
53230000	gezahlte Investitionszuschüsse als Nutzungsberechtigter	14.066,67	13.630	13.630	13.540	13.470	13.470
53490000	mit sonstigen Gebäuden	305,32	310	300	300	300	300
53580000	Straßen, Wege, Plätze und Verkehrs-mittelanlagen	14.796,23	14.800	14.800	14.800	14.800	14.770
53850000	Betriebs- und Geschäftsausstattung	70,71	70	70	70	70	70
<b>E15</b>	<b>Summe der laufenden Aufwendungen aus Verwaltungstätigkeit</b>	<b>56.074,32</b>	<b>47.070</b>	<b>45.240</b>	<b>43.350</b>	<b>43.320</b>	<b>43.340</b>
<b>E16</b>	<b>Laufendes Ergebnis aus Verwaltungstätigkeit</b>	<b>-37.379,91</b>	<b>-28.130</b>	<b>-26.550</b>	<b>-24.660</b>	<b>-24.630</b>	<b>-24.650</b>
<b>E19</b>	<b>Saldo der Zins- und sonstigen Finanzerträge und -aufwendungen</b>	<b>0,00</b>	<b>0</b>	<b>0</b>	<b>0</b>	<b>0</b>	<b>0</b>
<b>E20</b>	<b>Ordentliches Ergebnis</b>	<b>-37.379,91</b>	<b>-28.130</b>	<b>-26.550</b>	<b>-24.660</b>	<b>-24.630</b>	<b>-24.650</b>
<b>E21</b>	<b>Außerordentliches Ergebnis</b>	<b>0,00</b>	<b>0</b>	<b>0</b>	<b>0</b>	<b>0</b>	<b>0</b>
<b>E22</b>	<b>Saldo aus internen Leistungsbeziehungen</b>	<b>0,00</b>	<b>0</b>	<b>0</b>	<b>0</b>	<b>0</b>	<b>0</b>
<b>E23</b>	<b>Jahresergebnis (Jahresüberschuss/Jahresfehlbetrag) des Teilhaushalts</b>	<b>-37.379,91</b>	<b>-28.130</b>	<b>-26.550</b>	<b>-24.660</b>	<b>-24.630</b>	<b>-24.650</b>

Produktübersicht		Ergebnis 2021	Ansatz 2022	Ansatz 2023	Planung 2024	Planung 2025	Planung 2026
Leistung	Bezeichnung						
in EUR							
5.4.1.1.0000	Gemeindestraßen	-32.033,56	-13.080	-11.260	-11.220	-11.190	-11.210
5.4.1.1.2000	Straßenbeleuchtung und Signalanlagen, Beschilderun	-5.041,03	-14.640	-14.990	-13.140	-13.140	-13.140
5.4.1.1.3000	Bushaltestellen	-305,32	-310	-300	-300	-300	-300
5.4.1.1.5000	Weihnachtsbeleuchtung	0,00	-100	0	0	0	0

# Teilergebnisplan 2023

## 5.4.1.3

**Hauptproduktbereich:** 5 Gestaltung Umwelt  
**Produktbereich:** 5.4 Verkehrsflächen und -anlagen, ÖPNV  
**Produktgruppe:** 5.4.1 Gemeindestraßen  
**Produkt:** 5.4.1.3 Kommunale Straßenreinigung, kommunaler Winterdienst

Ifd. Nr.	Ertrags- und Aufwandsarten	Ergebnis	Ansatz	Ansatz	Planung	Planung	Planung
		2021	2022	2023	2024	2025	2026
in EUR							
<b>E8</b>	<b>Summe der laufenden Erträge aus Verwaltungstätigkeit</b>	<b>0,00</b>	<b>0</b>	<b>0</b>	<b>0</b>	<b>0</b>	<b>0</b>
E9	- Personal- und Versorgungsaufwendungen	1.089,42	1.230	1.180	1.210	1.250	1.280
50221000	Vergütungen	914,89	1.030	990	1.020	1.050	1.080
50420000	Beiträge zur gesetzlichen Sozialversicherung Arbeitnehmer	174,53	200	190	190	200	200
E10	- Aufwendungen für Sach- und Dienstleistungen	575,00	1.500	1.500	1.500	1.500	1.500
52209000	Ausgaben für Winterdienst	575,00	1.500	1.500	1.500	1.500	1.500
<b>E15</b>	<b>Summe der laufenden Aufwendungen aus Verwaltungstätigkeit</b>	<b>1.664,42</b>	<b>2.730</b>	<b>2.680</b>	<b>2.710</b>	<b>2.750</b>	<b>2.780</b>
<b>E16</b>	<b>Laufendes Ergebnis aus Verwaltungstätigkeit</b>	<b>-1.664,42</b>	<b>-2.730</b>	<b>-2.680</b>	<b>-2.710</b>	<b>-2.750</b>	<b>-2.780</b>
<b>E19</b>	<b>Saldo der Zins- und sonstigen Finanzerträge und -aufwendungen</b>	<b>0,00</b>	<b>0</b>	<b>0</b>	<b>0</b>	<b>0</b>	<b>0</b>
<b>E20</b>	<b>Ordentliches Ergebnis</b>	<b>-1.664,42</b>	<b>-2.730</b>	<b>-2.680</b>	<b>-2.710</b>	<b>-2.750</b>	<b>-2.780</b>
<b>E21</b>	<b>Außerordentliches Ergebnis</b>	<b>0,00</b>	<b>0</b>	<b>0</b>	<b>0</b>	<b>0</b>	<b>0</b>
<b>E22</b>	<b>Saldo aus internen Leistungsbeziehungen</b>	<b>0,00</b>	<b>0</b>	<b>0</b>	<b>0</b>	<b>0</b>	<b>0</b>
<b>E23</b>	<b>Jahresergebnis (Jahresüberschuss/Jahresfehlbetrag) des Teilhaushalts</b>	<b>-1.664,42</b>	<b>-2.730</b>	<b>-2.680</b>	<b>-2.710</b>	<b>-2.750</b>	<b>-2.780</b>

Produktübersicht		Ergebnis	Ansatz	Ansatz	Planung	Planung	Planung
Leistung	Bezeichnung	2021	2022	2023	2024	2025	2026
in EUR							
5.4.1.3.1000	Straßenreinigung	-320,01	-390	-360	-370	-380	-390
5.4.1.3.2000	Winterdienst	-1.344,41	-2.340	-2.320	-2.340	-2.370	-2.390

# Teilergebnisplan 2023

## 5.4.1.4

Hauptproduktbereich: 5 Gestaltung Umwelt  
 Produktbereich: 5.4 Verkehrsflächen und -anlagen, ÖPNV  
 Produktgruppe: 5.4.1 Gemeindestraßen  
 Produkt: 5.4.1.4 Straßenoberflächenentwässerung

Ifd. Nr.	Ertrags- und Aufwandsarten	Ergebnis	Ansatz	Ansatz	Planung	Planung	Planung
		2021	2022	2023	2024	2025	2026
in EUR							
<b>E8</b>	<b>Summe der laufenden Erträge aus Verwaltungstätigkeit</b>	<b>0,00</b>	<b>0</b>	<b>0</b>	<b>0</b>	<b>0</b>	<b>0</b>
E10	- Aufwendungen für Sach- und Dienstleistungen	18.773,83	18.800	23.500	23.500	23.500	23.500
52203000	Wasser / Abwasser	18.773,83	18.800	23.500	23.500	23.500	23.500
<b>E15</b>	<b>Summe der laufenden Aufwendungen aus Verwaltungstätigkeit</b>	<b>18.773,83</b>	<b>18.800</b>	<b>23.500</b>	<b>23.500</b>	<b>23.500</b>	<b>23.500</b>
<b>E16</b>	<b>Laufendes Ergebnis aus Verwaltungstätigkeit</b>	<b>-18.773,83</b>	<b>-18.800</b>	<b>-23.500</b>	<b>-23.500</b>	<b>-23.500</b>	<b>-23.500</b>
<b>E19</b>	<b>Saldo der Zins- und sonstigen Finanzerträge und -aufwendungen</b>	<b>0,00</b>	<b>0</b>	<b>0</b>	<b>0</b>	<b>0</b>	<b>0</b>
<b>E20</b>	<b>Ordentliches Ergebnis</b>	<b>-18.773,83</b>	<b>-18.800</b>	<b>-23.500</b>	<b>-23.500</b>	<b>-23.500</b>	<b>-23.500</b>
<b>E21</b>	<b>Außerordentliches Ergebnis</b>	<b>0,00</b>	<b>0</b>	<b>0</b>	<b>0</b>	<b>0</b>	<b>0</b>
<b>E22</b>	<b>Saldo aus internen Leistungsbeziehungen</b>	<b>0,00</b>	<b>0</b>	<b>0</b>	<b>0</b>	<b>0</b>	<b>0</b>
<b>E23</b>	<b>Jahresergebnis (Jahresüberschuss/Jahresfehlbetrag) des Teilhaushalts</b>	<b>-18.773,83</b>	<b>-18.800</b>	<b>-23.500</b>	<b>-23.500</b>	<b>-23.500</b>	<b>-23.500</b>

Produktübersicht		Ergebnis	Ansatz	Ansatz	Planung	Planung	Planung
Leistung	Bezeichnung	2021	2022	2023	2024	2025	2026
in EUR							
5.4.1.4.0000	Straßenoberflächenentwässerung	-18.773,83	-18.800	-23.500	-23.500	-23.500	-23.500

# Teilergebnisplan 2023

## 5.4.1.5

Hauptproduktbereich: 5 Gestaltung Umwelt  
 Produktbereich: 5.4 Verkehrsflächen und -anlagen, ÖPNV  
 Produktgruppe: 5.4.1 Gemeindestraßen  
 Produkt: 5.4.1.5 Konzessionsabgaben

Ifd. Nr.	Ertrags- und Aufwandsarten	Ergebnis 2021	Ansatz 2022	Ansatz 2023	Planung 2024	Planung 2025	Planung 2026
E7	+ Sonstige laufende Erträge	18.504,40	18.500	18.000	18.000	18.000	18.000
46250000	Konzessionsabgaben	18.504,40	18.500	18.000	18.000	18.000	18.000
<b>E8</b>	<b>Summe der laufenden Erträge aus Verwaltungstätigkeit</b>	<b>18.504,40</b>	<b>18.500</b>	<b>18.000</b>	<b>18.000</b>	<b>18.000</b>	<b>18.000</b>
E15	Summe der laufenden Aufwendungen aus Verwaltungstätigkeit	0,00	0	0	0	0	0
E16	Laufendes Ergebnis aus Verwaltungstätigkeit	18.504,40	18.500	18.000	18.000	18.000	18.000
E19	Saldo der Zins- und sonstigen Finanzerträge und -aufwendungen	0,00	0	0	0	0	0
E20	Ordentliches Ergebnis	18.504,40	18.500	18.000	18.000	18.000	18.000
E21	Außerordentliches Ergebnis	0,00	0	0	0	0	0
E22	Saldo aus internen Leistungsbeziehungen	0,00	0	0	0	0	0
E23	Jahresergebnis (Jahresüberschuss/Jahresfehlbetrag) des Teilhaushalts	18.504,40	18.500	18.000	18.000	18.000	18.000

Produktübersicht		Ergebnis 2021	Ansatz 2022	Ansatz 2023	Planung 2024	Planung 2025	Planung 2026
Leistung	Bezeichnung						
in EUR							
5.4.1.5.0000	Konzessionsabgaben	18.504,40	18.500	18.000	18.000	18.000	18.000

# Teilergebnisplan 2023

## 5.5.1.1

**Hauptproduktbereich:** 5 Gestaltung Umwelt  
**Produktbereich:** 5.5 Natur- und Landschaftspflege  
**Produktgruppe:** 5.5.1 Öffentliches Grün, Landschaftsbau (soweit keinem anderen Produkt zuzuordnen)  
**Produkt:** 5.5.1.1 Öffentliches Grün, Landschaftsbau

lfd. Nr.	Ertrags- und Aufwandsarten	Ergebnis 2021	Ansatz 2022	Ansatz 2023	Planung 2024	Planung 2025	Planung 2026
E2	+ Zuwendungen, allgemeine Umlagen und sonstige Transfererträge	946,79	950	950	100	100	100
41510000	Sonderposten aus Zuwendungen	946,79	950	950	100	100	100
<b>E8</b>	<b>Summe der laufenden Erträge aus Verwaltungstätigkeit</b>	<b>946,79</b>	<b>950</b>	<b>950</b>	<b>100</b>	<b>100</b>	<b>100</b>
E9	- Personal- und Versorgungsaufwendungen	10.765,36	13.170	12.910	13.240	13.580	13.910
50221000	Vergütungen	6.187,18	6.420	6.550	6.750	6.960	7.160
50299000	Dienstbezüge und dergleichen / Sonstige	3.398,72	5.500	5.100	5.200	5.300	5.400
50420000	Beiträge zur gesetzlichen Sozialversicherung Arbeitnehmer	1.179,46	1.250	1.260	1.290	1.320	1.350
E10	- Aufwendungen für Sach- und Dienstleistungen	2.854,53	13.500	6.650	6.600	6.600	6.600
52202000	Strom	182,64	300	400	350	350	350
52203000	Wasser / Abwasser	105,06	200	200	200	200	200
52205000	Sonstige Bewirtschaftungskosten	581,91	300	350	350	350	350
52310000	Unterhaltung der Grundstücke, Außenanlagen, Gebäude und Gebäudeeinrichtungen	0,00	500	500	500	500	500
52320000	Bewirtschaftung der Grundstücke, Außenanlagen, Gebäude und Gebäudeeinrichtungen	0,00	200	200	200	200	200
52338000	Straßen, Wege, Plätze und Verkehrslenkungsanlagen	1.459,98	7.000	5.000	5.000	5.000	5.000
52380000	Geringwertige Geräte, Ausstattungs-, Ausrüstungs- und sonstige Gebrauchsgegenstände	524,94	5.000	0	0	0	0
E11	- Abschreibungen	1.295,94	1.310	1.300	370	370	370
53300000	Abschreibungen auf unbebaute Grundstücke und grundstücksgleiche Rechte	1.204,03	1.210	1.210	280	280	280
53590000	sonstige Bauten des Infrastrukturvermögens	91,91	100	90	90	90	90
E14	- Sonstige laufende Aufwendungen	2.793,32	0	0	0	0	0
56512000	Sachanlagen	2.793,32	0	0	0	0	0
<b>E15</b>	<b>Summe der laufenden Aufwendungen aus Verwaltungstätigkeit</b>	<b>17.709,15</b>	<b>27.980</b>	<b>20.860</b>	<b>20.210</b>	<b>20.550</b>	<b>20.880</b>
<b>E16</b>	<b>Laufendes Ergebnis aus Verwaltungstätigkeit</b>	<b>-16.762,36</b>	<b>-27.030</b>	<b>-19.910</b>	<b>-20.110</b>	<b>-20.450</b>	<b>-20.780</b>
<b>E19</b>	<b>Saldo der Zins- und sonstigen Finanzerträge und -aufwendungen</b>	<b>0,00</b>	<b>0</b>	<b>0</b>	<b>0</b>	<b>0</b>	<b>0</b>
<b>E20</b>	<b>Ordentliches Ergebnis</b>	<b>-16.762,36</b>	<b>-27.030</b>	<b>-19.910</b>	<b>-20.110</b>	<b>-20.450</b>	<b>-20.780</b>
<b>E21</b>	<b>Außerordentliches Ergebnis</b>	<b>0,00</b>	<b>0</b>	<b>0</b>	<b>0</b>	<b>0</b>	<b>0</b>
<b>E22</b>	<b>Saldo aus internen Leistungsbeziehungen</b>	<b>0,00</b>	<b>0</b>	<b>0</b>	<b>0</b>	<b>0</b>	<b>0</b>
<b>E23</b>	<b>Jahresergebnis (Jahresüberschuss/Jahresfehlbetrag) des Teilhaushalts</b>	<b>-16.762,36</b>	<b>-27.030</b>	<b>-19.910</b>	<b>-20.110</b>	<b>-20.450</b>	<b>-20.780</b>

Produktübersicht		Ergebnis 2021	Ansatz 2022	Ansatz 2023	Planung 2024	Planung 2025	Planung 2026
Leistung	Bezeichnung						
in EUR							
5.5.1.1.1000	öffentliche Grünflächen und Parkanlagen, Dorfplätz	-16.321,88	-25.830	-18.750	-18.950	-19.280	-19.610
5.5.1.1.4000	Wanderwege, Schutzhütten, Naturlehrpfade, Trimm-Pf	-440,48	-1.200	-1.160	-1.160	-1.170	-1.170

# Teilergebnisplan 2023

## 5.5.5.1

Hauptproduktbereich: 5 Gestaltung Umwelt  
 Produktbereich: 5.5 Natur- und Landschaftspflege  
 Produktgruppe: 5.5.5 Land- und Forstwirtschaft, Weinbau  
 Produkt: 5.5.5.1 Kommunale Forstwirtschaft

lfd. Nr.	Ertrags- und Aufwandsarten	Ergebnis 2021	Ansatz 2022	Ansatz 2023	Planung 2024	Planung 2025	Planung 2026
E2	+ Zuwendungen, allgemeine Umlagen und sonstige Transfererträge	123.698,00	40.000	0	0	0	0
41442000	<i>vom Land</i>	123.698,00	40.000	0	0	0	0
E5	+ Privatrechtliche Leistungsentgelte	74.975,35	26.130	53.290	53.290	53.290	53.290
44110000	<i>Erträge aus Verkäufen von Vorräten</i>	74.975,35	26.130	53.290	53.290	53.290	53.290
E6	+ Kostenerstattungen und Kostenumlagen	1.300,00	1.300	1.300	1.300	1.300	1.300
44250000	<i>vom privaten Bereich</i>	1.300,00	1.300	1.300	1.300	1.300	1.300
E7	+ Sonstige laufende Erträge	42.052,98	0	0	0	0	0
45120000	<i>Bestandsveränderungen an fertigen Erzeugnissen</i>	32.362,00	0	0	0	0	0
46400000	<i>Sonstige Steuererstattungen</i>	6.559,83	0	0	0	0	0
46630000	<i>Erträge für Pensionsrückstellungen der Ortsgemeinden</i>	3.131,15	0	0	0	0	0
<b>E8</b>	<b>Summe der laufenden Erträge aus Verwaltungstätigkeit</b>	<b>242.026,33</b>	<b>67.430</b>	<b>54.590</b>	<b>54.590</b>	<b>54.590</b>	<b>54.590</b>
E9	- Personal- und Versorgungsaufwendungen	2.701,44	0	2.500	2.500	2.500	2.500
50711000	<i>Pensionsrückstellungen</i>	2.701,44	0	2.500	2.500	2.500	2.500
E10	- Aufwendungen für Sach- und Dienstleistungen	134.010,22	61.500	41.560	41.560	41.560	41.560
52490000	<i>Aufwendungen für Sachleistungen -betr. Aufwand-</i>	18.855,19	33.000	4.420	4.420	4.420	4.420
52920000	<i>sonstige Aufwendungen für Dienstleistungen</i>	98.615,03	3.500	21.890	21.890	21.890	21.890
52921000	<i>Erstattung Waldarbeiterlöhne an Forstzweckverband</i>	16.540,00	25.000	15.250	15.250	15.250	15.250
E12	- Zuwendungen, Umlagen und sonstige Transferaufwendungen	18.070,00	21.200	30.710	22.000	22.000	22.000
54144000	<i>an Zweckverbände</i>	18.070,00	21.200	30.710	22.000	22.000	22.000
E14	- Sonstige laufende Aufwendungen	7.227,54	3.940	3.500	3.500	3.500	3.500
56120000	<i>Aufwendungen für Aus- und Fortbildung, Umschulung</i>	561,61	200	0	0	0	0
56329000	<i>Sonstige Geschäftsausgaben</i>	0,00	200	0	0	0	0
56341000	<i>Fermeldegebühren</i>	44,30	40	0	0	0	0
56416000	<i>Umlagen an Schadensausgleichskassen</i>	2.942,07	2.950	2.950	2.950	2.950	2.950
56419000	<i>Sonstige Versicherungen</i>	392,29	400	400	400	400	400
56810000	<i>Grundsteuer</i>	151,24	150	150	150	150	150
56890000	<i>sonstige betriebliche Steueraufwendungen</i>	3.136,03	0	0	0	0	0
<b>E15</b>	<b>Summe der laufenden Aufwendungen aus Verwaltungstätigkeit</b>	<b>162.009,20</b>	<b>86.640</b>	<b>78.270</b>	<b>69.560</b>	<b>69.560</b>	<b>69.560</b>
<b>E16</b>	<b>Laufendes Ergebnis aus Verwaltungstätigkeit</b>	<b>80.017,13</b>	<b>-19.210</b>	<b>-23.680</b>	<b>-14.970</b>	<b>-14.970</b>	<b>-14.970</b>
<b>E19</b>	<b>Saldo der Zins- und sonstigen Finanzerträge und -aufwendungen</b>	<b>0,00</b>	<b>0</b>	<b>0</b>	<b>0</b>	<b>0</b>	<b>0</b>
<b>E20</b>	<b>Ordentliches Ergebnis</b>	<b>80.017,13</b>	<b>-19.210</b>	<b>-23.680</b>	<b>-14.970</b>	<b>-14.970</b>	<b>-14.970</b>
<b>E21</b>	<b>Außerordentliches Ergebnis</b>	<b>0,00</b>	<b>0</b>	<b>0</b>	<b>0</b>	<b>0</b>	<b>0</b>
<b>E22</b>	<b>Saldo aus internen Leistungsbeziehungen</b>	<b>0,00</b>	<b>0</b>	<b>0</b>	<b>0</b>	<b>0</b>	<b>0</b>
<b>E23</b>	<b>Jahresergebnis (Jahresüberschuss/Jahresfehlbetrag) des Teilhaushalts</b>	<b>80.017,13</b>	<b>-19.210</b>	<b>-23.680</b>	<b>-14.970</b>	<b>-14.970</b>	<b>-14.970</b>

Produktübersicht		Ergebnis 2021	Ansatz 2022	Ansatz 2023	Planung 2024	Planung 2025	Planung 2026
Leistung	Bezeichnung						
in EUR							
5.5.5.1.1000	Forstbetrieb	80.017,13	-19.210	-23.680	-14.970	-14.970	-14.970

# Teilergebnisplan 2023

# 5.5.5.9

**Hauptproduktbereich:** 5 Gestaltung Umwelt  
**Produktbereich:** 5.5 Natur- und Landschaftspflege  
**Produktgruppe:** 5.5.5 Land- und Forstwirtschaft, Weinbau  
**Produkt:** 5.5.5.9 Feldwege, Landwirtschaftswege, Wirtschaftswege

lfd. Nr.	Ertrags- und Aufwandsarten	Ergebnis 2021	Ansatz 2022	Ansatz 2023	Planung 2024	Planung 2025	Planung 2026
E2	+ Zuwendungen, allgemeine Umlagen und sonstige Transfererträge	558,77	560	560	560	560	560
41510000	<i>Sonderposten aus Zuwendungen</i>	558,77	560	560	560	560	560
<b>E8</b>	<b>Summe der laufenden Erträge aus Verwaltungstätigkeit</b>	<b>558,77</b>	<b>560</b>	<b>560</b>	<b>560</b>	<b>560</b>	<b>560</b>
E9	- Personal- und Versorgungsaufwendungen	207,95	270	240	240	250	250
50221000	<i>Vergütungen</i>	174,67	220	200	200	210	210
50420000	<i>Beiträge zur gesetzlichen Sozialversicherung Arbeitnehmer</i>	33,28	50	40	40	40	40
E10	- Aufwendungen für Sach- und Dienstleistungen	0,00	5.000	3.000	3.000	3.000	3.000
52338000	<i>Straßen, Wege, Plätze und Verkehrslenkungsanlagen</i>	0,00	5.000	3.000	3.000	3.000	3.000
E11	- Abschreibungen	2.413,99	2.420	2.410	2.410	2.410	2.410
53580000	<i>Straßen, Wege, Plätze und Verkehrslenkungsanlagen</i>	2.413,99	2.420	2.410	2.410	2.410	2.410
E14	- Sonstige laufende Aufwendungen	0,00	60	60	60	60	60
56329000	<i>Sonstige Geschäftsausgaben</i>	0,00	60	60	60	60	60
<b>E15</b>	<b>Summe der laufenden Aufwendungen aus Verwaltungstätigkeit</b>	<b>2.621,94</b>	<b>7.750</b>	<b>5.710</b>	<b>5.710</b>	<b>5.720</b>	<b>5.720</b>
<b>E16</b>	<b>Laufendes Ergebnis aus Verwaltungstätigkeit</b>	<b>-2.063,17</b>	<b>-7.190</b>	<b>-5.150</b>	<b>-5.150</b>	<b>-5.160</b>	<b>-5.160</b>
<b>E19</b>	<b>Saldo der Zins- und sonstigen Finanzerträge und -aufwendungen</b>	<b>0,00</b>	<b>0</b>	<b>0</b>	<b>0</b>	<b>0</b>	<b>0</b>
<b>E20</b>	<b>Ordentliches Ergebnis</b>	<b>-2.063,17</b>	<b>-7.190</b>	<b>-5.150</b>	<b>-5.150</b>	<b>-5.160</b>	<b>-5.160</b>
<b>E21</b>	<b>Außerordentliches Ergebnis</b>	<b>0,00</b>	<b>0</b>	<b>0</b>	<b>0</b>	<b>0</b>	<b>0</b>
<b>E22</b>	<b>Saldo aus internen Leistungsbeziehungen</b>	<b>0,00</b>	<b>0</b>	<b>0</b>	<b>0</b>	<b>0</b>	<b>0</b>
<b>E23</b>	<b>Jahresergebnis (Jahresüberschuss/Jahresfehlbetrag) des Teilhaushalts</b>	<b>-2.063,17</b>	<b>-7.190</b>	<b>-5.150</b>	<b>-5.150</b>	<b>-5.160</b>	<b>-5.160</b>

Produktübersicht		Ergebnis 2021	Ansatz 2022	Ansatz 2023	Planung 2024	Planung 2025	Planung 2026
Leistung	Bezeichnung						
in EUR							
5.5.5.9.1000	Feldwege, Landwirtschaftswege und Wirtschaftswege	-2.063,17	-7.190	-5.150	-5.150	-5.160	-5.160

# Teilergebnisplan 2023

## 5.7.3.1

Hauptproduktbereich: 5 Gestaltung Umwelt  
 Produktbereich: 5.7 Wirtschaft und Tourismus  
 Produktgruppe: 5.7.3 Allgemeine Einrichtungen und Unternehmen  
 Produkt: 5.7.3.1 Kommunale allgemeine Einrichtungen und Unternehmen

lfd. Nr.	Ertrags- und Aufwandsarten	Ergebnis	Ansatz	Ansatz	Planung	Planung	Planung
		2021	2022	2023	2024	2025	2026
in EUR							
E2	+ Zuwendungen, allgemeine Umlagen und sonstige Transfererträge	2.930,46	2.830	2.830	2.430	2.430	2.430
41459000	vom sonstigen privaten Bereich	103,96	0	0	0	0	0
41510000	Sonderposten aus Zuwendungen	2.826,50	2.830	2.830	2.430	2.430	2.430
E4	+ Öffentlich-rechtliche Leistungsentgelte	1.380,00	2.000	2.800	2.800	2.800	2.800
43210000	Entgelte für die Benutzung von öffentlichen Einrichtungen und für wirtschaftliche Dienstleistungen	1.380,00	2.000	2.800	2.800	2.800	2.800
E5	+ Privatrechtliche Leistungsentgelte	7.026,98	7.000	7.000	7.000	7.000	7.000
44180000	Entgelte Photovoltaik	7.026,98	7.000	7.000	7.000	7.000	7.000
E6	+ Kostenerstattungen und Kostenumlagen	345,03	700	1.200	1.200	1.200	1.200
44250000	vom privaten Bereich	345,03	700	1.200	1.200	1.200	1.200
<b>E8</b>	<b>Summe der laufenden Erträge aus Verwaltungstätigkeit</b>	<b>11.682,47</b>	<b>12.530</b>	<b>13.830</b>	<b>13.430</b>	<b>13.430</b>	<b>13.430</b>
E9	- Personal- und Versorgungsaufwendungen	4.709,28	5.180	8.760	8.830	8.910	8.980
50221000	Vergütungen	1.049,33	1.210	1.120	1.150	1.180	1.210
50299000	Dienstbezüge und dergleichen / Sonstige	3.265,63	3.500	7.200	7.240	7.280	7.320
50320000	Beiträge zur Versorgungskasse Arbeitnehmer	194,18	200	220	220	220	220
50420000	Beiträge zur gesetzlichen Sozialversicherung Arbeitnehmer	200,14	270	220	220	230	230
E10	- Aufwendungen für Sach- und Dienstleistungen	4.822,31	9.030	12.140	11.190	11.190	11.190
52201000	Heizung	761,84	1.600	4.150	3.300	3.300	3.300
52202000	Strom	662,91	1.300	1.610	1.510	1.510	1.510
52203000	Wasser / Abwasser	738,31	1.300	1.350	1.350	1.350	1.350
52205000	Sonstige Bewirtschaftungskosten	584,01	200	350	350	350	350
52206000	Abfallbeseitigung	675,00	680	780	780	780	780
52310000	Unterhaltung der Grundstücke, Außenanlagen, Gebäude und Gebäudeeinrichtungen	864,95	3.000	3.000	3.000	3.000	3.000
52320000	Bewirtschaftung der Grundstücke, Außenanlagen, Gebäude und Gebäudeeinrichtungen	0,00	200	200	200	200	200
52370000	Unterhaltung der Betriebs- und Geschäftsausstattung	0,00	250	200	200	200	200
52380000	Geringwertige Geräte, Ausstattungs-, Ausrüstungs- und sonstige Gebrauchsgegenstände	535,29	500	500	500	500	500
E11	- Abschreibungen	13.229,84	13.230	13.240	7.910	6.690	6.620
53490000	mit sonstigen Gebäuden	8.375,83	8.380	8.380	5.500	5.500	5.500
53820000	Maschinen und technische Anlagen	3.664,58	3.660	3.670	1.220	0	0
53850000	Betriebs- und Geschäftsausstattung	1.189,43	1.190	1.190	1.190	1.190	1.120
E14	- Sonstige laufende Aufwendungen	1.210,93	1.240	1.450	1.450	1.450	1.450
56341000	Fermeldegebühren	307,09	300	300	300	300	300
56346000	Rundfunk- und Fernsehgebühren	251,40	250	260	260	260	260
56411000	Gebäudeversicherungen	639,37	670	770	770	770	770
56810000	Grundsteuer	13,07	20	20	20	20	20
56890000	sonstige betriebliche Steueraufwendungen	0,00	0	100	100	100	100
<b>E15</b>	<b>Summe der laufenden Aufwendungen aus Verwaltungstätigkeit</b>	<b>23.972,36</b>	<b>28.680</b>	<b>35.590</b>	<b>29.380</b>	<b>28.240</b>	<b>28.240</b>
<b>E16</b>	<b>Laufendes Ergebnis aus Verwaltungstätigkeit</b>	<b>-12.289,89</b>	<b>-16.150</b>	<b>-21.760</b>	<b>-15.950</b>	<b>-14.810</b>	<b>-14.810</b>
<b>E19</b>	<b>Saldo der Zins- und sonstigen Finanzerträge und -aufwendungen</b>	<b>0,00</b>	<b>0</b>	<b>0</b>	<b>0</b>	<b>0</b>	<b>0</b>
<b>E20</b>	<b>Ordentliches Ergebnis</b>	<b>-12.289,89</b>	<b>-16.150</b>	<b>-21.760</b>	<b>-15.950</b>	<b>-14.810</b>	<b>-14.810</b>
<b>E21</b>	<b>Außerordentliches Ergebnis</b>	<b>0,00</b>	<b>0</b>	<b>0</b>	<b>0</b>	<b>0</b>	<b>0</b>
<b>E22</b>	<b>Saldo aus internen Leistungsbeziehungen</b>	<b>0,00</b>	<b>0</b>	<b>0</b>	<b>0</b>	<b>0</b>	<b>0</b>
<b>E23</b>	<b>Jahresergebnis (Jahresüberschuss/Jahresfehlbetrag) des Teilhaushalts</b>	<b>-12.289,89</b>	<b>-16.150</b>	<b>-21.760</b>	<b>-15.950</b>	<b>-14.810</b>	<b>-14.810</b>



# Teilergebnisplan 2023

## 5.7.3.1

**Hauptproduktbereich:** 5 Gestaltung Umwelt  
**Produktbereich:** 5.7 Wirtschaft und Tourismus  
**Produktgruppe:** 5.7.3 Allgemeine Einrichtungen und Unternehmen  
**Produkt:** 5.7.3.1 Kommunale allgemeine Einrichtungen und Unternehmen

Produktübersicht		Ergebnis	Ansatz	Ansatz	Planung	Planung	Planung
Leistung	Bezeichnung	2021	2022	2023	2024	2025	2026
in EUR							
5.7.3.1.2000	Dorfgemeinschaftshäuser, Bürgerhäuser	-15.474,94	-18.100	-20.180	-16.840	-15.690	-15.680
5.7.3.1.3000	Grillhütten	-3.502,60	-4.440	-7.920	-5.440	-5.440	-5.440
5.7.3.1.6000	Kompost-/Astplatz	-339,33	-610	-560	-570	-580	-590
5.7.3.1.9000	Photovoltaikanlage	7.026,98	7.000	6.900	6.900	6.900	6.900

# Teilergebnisplan 2023

## 6.1.1.1

**Hauptproduktbereich:** 6 Zentrale Finanzleistungen  
**Produktbereich:** 6.1 Allgemeine Finanzwirtschaft  
**Produktgruppe:** 6.1.1 Steuern, allgemeine Zuweisungen, allgemeine Umlagen

**Produkt:** 6.1.1.1 Steuern

lfd. Nr.	Ertrags- und Aufwandsarten	Ergebnis	Ansatz	Ansatz	Planung	Planung	Planung
		2021	2022	2023	2024	2025	2026
in EUR							
E1	+ Steuern und ähnliche Abgaben	581.041,53	504.700	592.160	607.500	627.770	642.950
40110000	Grundsteuer A	1.121,10	1.200	1.200	1.200	1.200	1.200
40120000	Grundsteuer B	88.440,67	86.000	88.000	88.000	88.000	88.000
40130000	Gewerbesteuer	84.539,17	60.000	70.000	70.000	70.000	70.000
40210000	Gemeindeanteil an der Einkommensteuer	393.407,39	345.000	420.000	435.000	455.000	470.000
40220000	Gemeindeanteil an der Umsatzsteuer	9.012,20	8.000	8.160	8.500	8.770	8.950
40330000	Hundesteuer	4.521,00	4.500	4.800	4.800	4.800	4.800
E2	+ Zuwendungen, allgemeine Umlagen und sonstige Transfererträge	3.147,00	0	0	0	0	0
41320000	vom Land	3.147,00	0	0	0	0	0
<b>E8</b>	<b>Summe der laufenden Erträge aus Verwaltungstätigkeit</b>	<b>584.188,53</b>	<b>504.700</b>	<b>592.160</b>	<b>607.500</b>	<b>627.770</b>	<b>642.950</b>
<b>E15</b>	<b>Summe der laufenden Aufwendungen aus Verwaltungstätigkeit</b>	<b>0,00</b>	<b>0</b>	<b>0</b>	<b>0</b>	<b>0</b>	<b>0</b>
<b>E16</b>	<b>Laufendes Ergebnis aus Verwaltungstätigkeit</b>	<b>584.188,53</b>	<b>504.700</b>	<b>592.160</b>	<b>607.500</b>	<b>627.770</b>	<b>642.950</b>
<b>E19</b>	<b>Saldo der Zins- und sonstigen Finanzerträge und -aufwendungen</b>	<b>0,00</b>	<b>0</b>	<b>0</b>	<b>0</b>	<b>0</b>	<b>0</b>
<b>E20</b>	<b>Ordentliches Ergebnis</b>	<b>584.188,53</b>	<b>504.700</b>	<b>592.160</b>	<b>607.500</b>	<b>627.770</b>	<b>642.950</b>
<b>E21</b>	<b>Außerordentliches Ergebnis</b>	<b>0,00</b>	<b>0</b>	<b>0</b>	<b>0</b>	<b>0</b>	<b>0</b>
<b>E22</b>	<b>Saldo aus internen Leistungsbeziehungen</b>	<b>0,00</b>	<b>0</b>	<b>0</b>	<b>0</b>	<b>0</b>	<b>0</b>
<b>E23</b>	<b>Jahresergebnis (Jahresüberschuss/Jahresfehlbetrag) des Teilhaushalts</b>	<b>584.188,53</b>	<b>504.700</b>	<b>592.160</b>	<b>607.500</b>	<b>627.770</b>	<b>642.950</b>

Produktübersicht		Ergebnis	Ansatz	Ansatz	Planung	Planung	Planung
Leistung	Bezeichnung	2021	2022	2023	2024	2025	2026
in EUR							
6.1.1.1.2000	Gemeindesteuern, Grundsteuer A, Grundsteuer B, Gew	181.768,94	151.700	164.000	164.000	164.000	164.000
6.1.1.1.3000	Gemeindeanteile Einkommensteuer	393.407,39	345.000	420.000	435.000	455.000	470.000
6.1.1.1.4000	Gemeindeanteil Umsatzsteuer	9.012,20	8.000	8.160	8.500	8.770	8.950

# Teilergebnisplan 2023

## 6.1.1.3

**Hauptproduktbereich:** 6 Zentrale Finanzleistungen  
**Produktbereich:** 6.1 Allgemeine Finanzwirtschaft  
**Produktgruppe:** 6.1.1 Steuern, allgemeine Zuweisungen, allgemeine Umlagen  
**Produkt:** 6.1.1.3 Allgemeine Zuweisungen

Ifd. Nr.	Ertrags- und Aufwandsarten	Ergebnis	Ansatz	Ansatz	Planung	Planung	Planung
		2021	2022	2023	2024	2025	2026
in EUR							
E2	+ Zuwendungen, allgemeine Umlagen und sonstige Transfererträge	126.483,00	127.310	293.460	293.460	293.460	293.460
41111000	Schlüsselzuweisung A	126.483,00	127.310	278.680	278.680	278.680	278.680
41112000	Schlüsselzuweisung B	0,00	0	14.780	14.780	14.780	14.780
<b>E8</b>	<b>Summe der laufenden Erträge aus Verwaltungstätigkeit</b>	<b>126.483,00</b>	<b>127.310</b>	<b>293.460</b>	<b>293.460</b>	<b>293.460</b>	<b>293.460</b>
<b>E15</b>	<b>Summe der laufenden Aufwendungen aus Verwaltungstätigkeit</b>	<b>0,00</b>	<b>0</b>	<b>0</b>	<b>0</b>	<b>0</b>	<b>0</b>
<b>E16</b>	<b>Laufendes Ergebnis aus Verwaltungstätigkeit</b>	<b>126.483,00</b>	<b>127.310</b>	<b>293.460</b>	<b>293.460</b>	<b>293.460</b>	<b>293.460</b>
<b>E19</b>	<b>Saldo der Zins- und sonstigen Finanzerträge und -aufwendungen</b>	<b>0,00</b>	<b>0</b>	<b>0</b>	<b>0</b>	<b>0</b>	<b>0</b>
<b>E20</b>	<b>Ordentliches Ergebnis</b>	<b>126.483,00</b>	<b>127.310</b>	<b>293.460</b>	<b>293.460</b>	<b>293.460</b>	<b>293.460</b>
<b>E21</b>	<b>Außerordentliches Ergebnis</b>	<b>0,00</b>	<b>0</b>	<b>0</b>	<b>0</b>	<b>0</b>	<b>0</b>
<b>E22</b>	<b>Saldo aus internen Leistungsbeziehungen</b>	<b>0,00</b>	<b>0</b>	<b>0</b>	<b>0</b>	<b>0</b>	<b>0</b>
<b>E23</b>	<b>Jahresergebnis (Jahresüberschuss/Jahresfehlbetrag) des Teilhaushalts</b>	<b>126.483,00</b>	<b>127.310</b>	<b>293.460</b>	<b>293.460</b>	<b>293.460</b>	<b>293.460</b>

Produktübersicht		Ergebnis	Ansatz	Ansatz	Planung	Planung	Planung
Leistung	Bezeichnung	2021	2022	2023	2024	2025	2026
in EUR							
6.1.1.3.1000	Schlüsselzuweisungen, Investitionsschlüsselzuweisungen	126.483,00	127.310	293.460	293.460	293.460	293.460

# Teilergebnisplan 2023

## 6.1.1.5

**Hauptproduktbereich:** 6 Zentrale Finanzleistungen  
**Produktbereich:** 6.1 Allgemeine Finanzwirtschaft  
**Produktgruppe:** 6.1.1 Steuern, allgemeine Zuweisungen, allgemeine Umlagen  
**Produkt:** 6.1.1.5 Abgeführte allgemeine Umlagen

lfd. Nr.	Ertrags- und Aufwandsarten	Ergebnis	Ansatz	Ansatz	Planung	Planung	Planung
		2021	2022	2023	2024	2025	2026
in EUR							
<b>E8</b>	<b>Summe der laufenden Erträge aus Verwaltungstätigkeit</b>	<b>0,00</b>	<b>0</b>	<b>0</b>	<b>0</b>	<b>0</b>	<b>0</b>
E11	- Abschreibungen	5.200,47	5.200	5.200	5.200	5.200	5.200
53230000	gezahlte Investitionszuschüsse als Nutzungsberechtigter	5.200,47	5.200	5.200	5.200	5.200	5.200
E12	- Zuwendungen, Umlagen und sonstige Transferaufwendungen	561.695,99	559.490	694.940	694.940	694.940	694.940
54143000	an Gemeinden und Gemeindeverbände	71.337,99	60.430	84.850	84.850	84.850	84.850
54144000	an Zweckverbände	45.970,00	46.470	50.000	50.000	50.000	50.000
54421000	Landkreise	294.706,00	307.140	366.560	366.560	366.560	366.560
54423000	Verbandsgemeinden	149.682,00	145.450	193.530	193.530	193.530	193.530
<b>E15</b>	<b>Summe der laufenden Aufwendungen aus Verwaltungstätigkeit</b>	<b>566.896,46</b>	<b>564.690</b>	<b>700.140</b>	<b>700.140</b>	<b>700.140</b>	<b>700.140</b>
<b>E16</b>	<b>Laufendes Ergebnis aus Verwaltungstätigkeit</b>	<b>-566.896,46</b>	<b>-564.690</b>	<b>-700.140</b>	<b>-700.140</b>	<b>-700.140</b>	<b>-700.140</b>
<b>E19</b>	<b>Saldo der Zins- und sonstigen Finanzerträge und -aufwendungen</b>	<b>0,00</b>	<b>0</b>	<b>0</b>	<b>0</b>	<b>0</b>	<b>0</b>
<b>E20</b>	<b>Ordentliches Ergebnis</b>	<b>-566.896,46</b>	<b>-564.690</b>	<b>-700.140</b>	<b>-700.140</b>	<b>-700.140</b>	<b>-700.140</b>
<b>E21</b>	<b>Außerordentliches Ergebnis</b>	<b>0,00</b>	<b>0</b>	<b>0</b>	<b>0</b>	<b>0</b>	<b>0</b>
<b>E22</b>	<b>Saldo aus internen Leistungsbeziehungen</b>	<b>0,00</b>	<b>0</b>	<b>0</b>	<b>0</b>	<b>0</b>	<b>0</b>
<b>E23</b>	<b>Jahresergebnis (Jahresüberschuss/Jahresfehlbetrag) des Teilhaushalts</b>	<b>-566.896,46</b>	<b>-564.690</b>	<b>-700.140</b>	<b>-700.140</b>	<b>-700.140</b>	<b>-700.140</b>

Produktübersicht		Ergebnis	Ansatz	Ansatz	Planung	Planung	Planung
Leistung	Bezeichnung	2021	2022	2023	2024	2025	2026
in EUR							
6.1.1.5.4000	Kreisumlagen	-294.706,00	-307.140	-366.560	-366.560	-366.560	-366.560
6.1.1.5.5000	Verbandsgemeindeumlagen	-149.682,00	-145.450	-193.530	-193.530	-193.530	-193.530
6.1.1.5.6000	Sonderumlagen (§ 26 Abs. 2 LFAG), Grundschulen	-39.738,00	-28.430	-44.850	-44.850	-44.850	-44.850
6.1.1.5.7000	Kindergartenumlage	-82.770,46	-83.670	-95.200	-95.200	-95.200	-95.200

# Teilergebnisplan 2023

## 6.1.1.6

**Hauptproduktbereich:** 6 Zentrale Finanzleistungen  
**Produktbereich:** 6.1 Allgemeine Finanzwirtschaft  
**Produktgruppe:** 6.1.1 Steuern, allgemeine Zuweisungen, allgemeine Umlagen  
**Produkt:** 6.1.1.6 Steuerbeteiligungen

Ifd. Nr.	Ertrags- und Aufwandsarten	Ergebnis	Ansatz	Ansatz	Planung	Planung	Planung
		2021	2022	2023	2024	2025	2026
in EUR							
<b>E8</b>	<b>Summe der laufenden Erträge aus Verwaltungstätigkeit</b>	<b>0,00</b>	<b>0</b>	<b>0</b>	<b>0</b>	<b>0</b>	<b>0</b>
E12	- Zuwendungen, Umlagen und sonstige Transferaufwendungen	7.467,52	5.800	6.700	6.700	6.700	6.700
54310000	Gewerbesteuerumlage	7.467,52	5.800	6.700	6.700	6.700	6.700
<b>E15</b>	<b>Summe der laufenden Aufwendungen aus Verwaltungstätigkeit</b>	<b>7.467,52</b>	<b>5.800</b>	<b>6.700</b>	<b>6.700</b>	<b>6.700</b>	<b>6.700</b>
<b>E16</b>	<b>Laufendes Ergebnis aus Verwaltungstätigkeit</b>	<b>-7.467,52</b>	<b>-5.800</b>	<b>-6.700</b>	<b>-6.700</b>	<b>-6.700</b>	<b>-6.700</b>
<b>E19</b>	<b>Saldo der Zins- und sonstigen Finanzerträge und -aufwendungen</b>	<b>0,00</b>	<b>0</b>	<b>0</b>	<b>0</b>	<b>0</b>	<b>0</b>
<b>E20</b>	<b>Ordentliches Ergebnis</b>	<b>-7.467,52</b>	<b>-5.800</b>	<b>-6.700</b>	<b>-6.700</b>	<b>-6.700</b>	<b>-6.700</b>
<b>E21</b>	<b>Außerordentliches Ergebnis</b>	<b>0,00</b>	<b>0</b>	<b>0</b>	<b>0</b>	<b>0</b>	<b>0</b>
<b>E22</b>	<b>Saldo aus internen Leistungsbeziehungen</b>	<b>0,00</b>	<b>0</b>	<b>0</b>	<b>0</b>	<b>0</b>	<b>0</b>
<b>E23</b>	<b>Jahresergebnis (Jahresüberschuss/Jahresfehlbetrag) des Teilhaushalts</b>	<b>-7.467,52</b>	<b>-5.800</b>	<b>-6.700</b>	<b>-6.700</b>	<b>-6.700</b>	<b>-6.700</b>

Produktübersicht		Ergebnis	Ansatz	Ansatz	Planung	Planung	Planung
Leistung	Bezeichnung	2021	2022	2023	2024	2025	2026
in EUR							
6.1.1.6.1000	Gewerbesteuerumlage	-7.467,52	-5.800	-6.700	-6.700	-6.700	-6.700

# Teilergebnisplan 2023

## 6.1.1.7

**Hauptproduktbereich:** 6 Zentrale Finanzleistungen  
**Produktbereich:** 6.1 Allgemeine Finanzwirtschaft  
**Produktgruppe:** 6.1.1 Steuern, allgemeine Zuweisungen, allgemeine Umlagen  
**Produkt:** 6.1.1.7 Ausgleichsleistungen

Ifd. Nr.	Ertrags- und Aufwandsarten	Ergebnis	Ansatz	Ansatz	Planung	Planung	Planung
		2021	2022	2023	2024	2025	2026
in EUR							
E1	+ Steuern und ähnliche Abgaben	39.869,68	37.500	47.000	47.000	48.000	50.000
40521000	Ausgleichsleistungen aus den Umsatzsteuermehreinnahmen des Landes gem. § 28 LFAG	39.869,68	37.500	47.000	47.000	48.000	50.000
<b>E8</b>	<b>Summe der laufenden Erträge aus Verwaltungstätigkeit</b>	<b>39.869,68</b>	<b>37.500</b>	<b>47.000</b>	<b>47.000</b>	<b>48.000</b>	<b>50.000</b>
<b>E15</b>	<b>Summe der laufenden Aufwendungen aus Verwaltungstätigkeit</b>	<b>0,00</b>	<b>0</b>	<b>0</b>	<b>0</b>	<b>0</b>	<b>0</b>
<b>E16</b>	<b>Laufendes Ergebnis aus Verwaltungstätigkeit</b>	<b>39.869,68</b>	<b>37.500</b>	<b>47.000</b>	<b>47.000</b>	<b>48.000</b>	<b>50.000</b>
<b>E19</b>	<b>Saldo der Zins- und sonstigen Finanzerträge und -aufwendungen</b>	<b>0,00</b>	<b>0</b>	<b>0</b>	<b>0</b>	<b>0</b>	<b>0</b>
<b>E20</b>	<b>Ordentliches Ergebnis</b>	<b>39.869,68</b>	<b>37.500</b>	<b>47.000</b>	<b>47.000</b>	<b>48.000</b>	<b>50.000</b>
<b>E21</b>	<b>Außerordentliches Ergebnis</b>	<b>0,00</b>	<b>0</b>	<b>0</b>	<b>0</b>	<b>0</b>	<b>0</b>
<b>E22</b>	<b>Saldo aus internen Leistungsbeziehungen</b>	<b>0,00</b>	<b>0</b>	<b>0</b>	<b>0</b>	<b>0</b>	<b>0</b>
<b>E23</b>	<b>Jahresergebnis (Jahresüberschuss/Jahresfehlbetrag) des Teilhaushalts</b>	<b>39.869,68</b>	<b>37.500</b>	<b>47.000</b>	<b>47.000</b>	<b>48.000</b>	<b>50.000</b>

Produktübersicht		Ergebnis	Ansatz	Ansatz	Planung	Planung	Planung
Leistung	Bezeichnung	2021	2022	2023	2024	2025	2026
in EUR							
6.1.1.7.1000	Ausgleichsleistungen nach dem Familienleistungsausgleich (§ 21 LFAG)	39.869,68	37.500	47.000	47.000	48.000	50.000

# Teilergebnisplan 2023

## 6.1.2.1

**Hauptproduktbereich:** 6 Zentrale Finanzleistungen  
**Produktbereich:** 6.1 Allgemeine Finanzwirtschaft  
**Produktgruppe:** 6.1.2 Sonstige allgemeine Finanzwirtschaft (soweit nicht einem anderen Produkt direkt zugeordnet)  
**Produkt:** 6.1.2.1 Zinsen und ähnliche Erträge

Ifd. Nr.	Ertrags- und Aufwandsarten	Ergebnis	Ansatz	Ansatz	Planung	Planung	Planung
		2021	2022	2023	2024	2025	2026
in EUR							
<b>E8</b>	<b>Summe der laufenden Erträge aus Verwaltungstätigkeit</b>	<b>0,00</b>	<b>0</b>	<b>0</b>	<b>0</b>	<b>0</b>	<b>0</b>
<b>E15</b>	<b>Summe der laufenden Aufwendungen aus Verwaltungstätigkeit</b>	<b>0,00</b>	<b>0</b>	<b>0</b>	<b>0</b>	<b>0</b>	<b>0</b>
<b>E16</b>	<b>Laufendes Ergebnis aus Verwaltungstätigkeit</b>	<b>0,00</b>	<b>0</b>	<b>0</b>	<b>0</b>	<b>0</b>	<b>0</b>
E17	+ Zinserträge und sonstige Finanzerträge	835,10	0	200	200	200	200
47200000	Zinsen aus Stundungen und Verrentungen	675,00	0	200	200	200	200
47920000	Vollverzinsung aus Gewerbesteuer (§ 233a AO)	159,00	0	0	0	0	0
47990000	Sonstige	1,10	0	0	0	0	0
E18	- Zinsaufwendungen und sonstige Finanzaufwendungen	0,00	0	200	200	200	200
57910000	aus der Vollverzinsung der Gewerbesteuer (§ 233a AO)	0,00	0	200	200	200	200
<b>E19</b>	<b>Saldo der Zins- und sonstigen Finanzerträge und -aufwendungen</b>	<b>835,10</b>	<b>0</b>	<b>0</b>	<b>0</b>	<b>0</b>	<b>0</b>
<b>E20</b>	<b>Ordentliches Ergebnis</b>	<b>835,10</b>	<b>0</b>	<b>0</b>	<b>0</b>	<b>0</b>	<b>0</b>
<b>E21</b>	<b>Außerordentliches Ergebnis</b>	<b>0,00</b>	<b>0</b>	<b>0</b>	<b>0</b>	<b>0</b>	<b>0</b>
<b>E22</b>	<b>Saldo aus internen Leistungsbeziehungen</b>	<b>0,00</b>	<b>0</b>	<b>0</b>	<b>0</b>	<b>0</b>	<b>0</b>
<b>E23</b>	<b>Jahresergebnis (Jahresüberschuss/Jahresfehlbetrag) des Teilhaushalts</b>	<b>835,10</b>	<b>0</b>	<b>0</b>	<b>0</b>	<b>0</b>	<b>0</b>

Produktübersicht		Ergebnis	Ansatz	Ansatz	Planung	Planung	Planung
Leistung	Bezeichnung	2021	2022	2023	2024	2025	2026
in EUR							
6.1.2.1.1000	Zinsen aus Geldanlagen	1,10	0	0	0	0	0
6.1.2.1.4000	Zinsen (§ 233 AO), Stundungszinsen	834,00	0	0	0	0	0

# Teilergebnisplan 2023

## 6.1.2.2

**Hauptproduktbereich:** 6 Zentrale Finanzleistungen  
**Produktbereich:** 6.1 Allgemeine Finanzwirtschaft  
**Produktgruppe:** 6.1.2 Sonstige allgemeine Finanzwirtschaft (soweit nicht einem anderen Produkt direkt zugeordnet)  
**Produkt:** 6.1.2.2 Zinsen und ähnliche Aufwendungen

Ifd. Nr.	Ertrags- und Aufwandsarten	Ergebnis	Ansatz	Ansatz	Planung	Planung	Planung
		2021	2022	2023	2024	2025	2026
in EUR							
<b>E8</b>	<b>Summe der laufenden Erträge aus Verwaltungstätigkeit</b>	<b>0,00</b>	<b>0</b>	<b>0</b>	<b>0</b>	<b>0</b>	<b>0</b>
E11	- Abschreibungen	98,14	100	100	100	1.001	100
53230000	gezahlte Investitionszuschüsse als Nutzungsberechtigter	98,14	100	100	100	1.001	100
E12	- Zuwendungen, Umlagen und sonstige Transferaufwendungen	5.360,00	630	500	500	500	500
54150000	an den privaten Bereich	5.360,00	630	500	500	500	500
E14	- Sonstige laufende Aufwendungen	397,47	400	430	430	430	430
56430000	Sonstige Beiträge	397,47	400	430	430	430	430
<b>E15</b>	<b>Summe der laufenden Aufwendungen aus Verwaltungstätigkeit</b>	<b>5.855,61</b>	<b>1.130</b>	<b>1.030</b>	<b>1.030</b>	<b>1.931</b>	<b>1.030</b>
<b>E16</b>	<b>Laufendes Ergebnis aus Verwaltungstätigkeit</b>	<b>-5.855,61</b>	<b>-1.130</b>	<b>-1.030</b>	<b>-1.030</b>	<b>-1.931</b>	<b>-1.030</b>
E18	- Zinsaufwendungen und sonstige Finanzaufwendungen	5.753,58	0	0	0	0	0
57430000	an Gemeinden und Gemeindeverbände	5.753,58	0	0	0	0	0
<b>E19</b>	<b>Saldo der Zins- und sonstigen Finanzerträge und -aufwendungen</b>	<b>-5.753,58</b>	<b>0</b>	<b>0</b>	<b>0</b>	<b>0</b>	<b>0</b>
<b>E20</b>	<b>Ordentliches Ergebnis</b>	<b>-11.609,19</b>	<b>-1.130</b>	<b>-1.030</b>	<b>-1.030</b>	<b>-1.931</b>	<b>-1.030</b>
<b>E21</b>	<b>Außerordentliches Ergebnis</b>	<b>0,00</b>	<b>0</b>	<b>0</b>	<b>0</b>	<b>0</b>	<b>0</b>
<b>E22</b>	<b>Saldo aus internen Leistungsbeziehungen</b>	<b>0,00</b>	<b>0</b>	<b>0</b>	<b>0</b>	<b>0</b>	<b>0</b>
<b>E23</b>	<b>Jahresergebnis (Jahresüberschuss/Jahresfehlbetrag) des Teilhaushalts</b>	<b>-11.609,19</b>	<b>-1.130</b>	<b>-1.030</b>	<b>-1.030</b>	<b>-1.931</b>	<b>-1.030</b>

Produktübersicht		Ergebnis	Ansatz	Ansatz	Planung	Planung	Planung
Leistung	Bezeichnung	2021	2022	2023	2024	2025	2026
in EUR							
6.1.2.2.5000	Zinsaufwendungen Verwahrentgeld	-5.753,58	0	0	0	0	0
6.1.2.2.9000	Beiträge und Zuschüsse an Vereine und Verbände	-5.855,61	-1.130	-1.030	-1.030	-1.931	-1.030



# Teilergebnisplan 2023

6.2.6.0

<b>Hauptproduktbereich:</b>	<b>6</b>	Zentrale Finanzleistungen
<b>Produktbereich:</b>	<b>6.2</b>	Beteiligungen, Sondervermögen (soweit nicht einem anderen Produkt direkt zugeordnet)
<b>Produktgruppe:</b>	<b>6.2.6</b>	Beteiligungen, Anteile, Wertpapiere des Anlagevermögens
<b>Produkt:</b>	<b>6.2.6.0</b>	Beteiligungen, Anteile, Wertpapiere des Anlagevermögens

Ifd. Nr.	Ertrags- und Aufwandsarten	Ergebnis 2021	Ansatz 2022	Ansatz 2023	Planung 2024	Planung 2025	Planung 2026
<b>E8</b>	<b>Summe der laufenden Erträge aus Verwaltungstätigkeit</b>	<b>0,00</b>	<b>0</b>	<b>0</b>	<b>0</b>	<b>0</b>	<b>0</b>
<b>E15</b>	<b>Summe der laufenden Aufwendungen aus Verwaltungstätigkeit</b>	<b>0,00</b>	<b>0</b>	<b>0</b>	<b>0</b>	<b>0</b>	<b>0</b>
<b>E16</b>	<b>Laufendes Ergebnis aus Verwaltungstätigkeit</b>	<b>0,00</b>	<b>0</b>	<b>0</b>	<b>0</b>	<b>0</b>	<b>0</b>
E17	+ Zinserträge und sonstige Finanzerträge	200,00	0	0	0	0	0
47990000	Sonstige	200,00	0	0	0	0	0
<b>E19</b>	<b>Saldo der Zins- und sonstigen Finanzerträge und -aufwendungen</b>	<b>200,00</b>	<b>0</b>	<b>0</b>	<b>0</b>	<b>0</b>	<b>0</b>
<b>E20</b>	<b>Ordentliches Ergebnis</b>	<b>200,00</b>	<b>0</b>	<b>0</b>	<b>0</b>	<b>0</b>	<b>0</b>
<b>E21</b>	<b>Außerordentliches Ergebnis</b>	<b>0,00</b>	<b>0</b>	<b>0</b>	<b>0</b>	<b>0</b>	<b>0</b>
<b>E22</b>	<b>Saldo aus internen Leistungsbeziehungen</b>	<b>0,00</b>	<b>0</b>	<b>0</b>	<b>0</b>	<b>0</b>	<b>0</b>
<b>E23</b>	<b>Jahresergebnis (Jahresüberschuss/Jahresfehlbetrag) des Teilhaushalts</b>	<b>200,00</b>	<b>0</b>	<b>0</b>	<b>0</b>	<b>0</b>	<b>0</b>

Produktübersicht		Ergebnis 2021	Ansatz 2022	Ansatz 2023	Planung 2024	Planung 2025	Planung 2026
Leistung	Bezeichnung						
in EUR							
6.2.6.0.0000	Beteiligungen, Anteile, Wertpapiere des Anlagevermögens	200,00	0	0	0	0	0

# Teilfinanzhaushalte auf Produktebene

# Teilfinanzplan 2023

1.1.1.0

## A. Zahlungsübersicht

**Hauptproduktbereich 1**                      Zentrale Verwaltung  
**Produktbereich 1.1**                        Innere Verwaltung  
**Produktgruppe 1.1.1**                      Verwaltungssteuerung  
**Produkt 1.1.1.0**                            Verwaltungssteuerung

Ifd. Nr.	Einzahlungs- und Auszahlungsarten	Ergebnis	Ansatz	Ansatz	Planung	Planung	Planung
		2021	2022	2023	2024	2025	2026
		in EUR					
		1	2	3	4	5	6
	Entstehung des Finanzmittelüberschusses/-fehlbetrages aus ordentlicher und außerordentlicher Tätigkeit						
F8	<b>Summe der laufenden Einzahlungen aus Verwaltungstätigkeit</b>	0,00	0	0	0	0	0
F9	- Personal- und Versorgungsauszahlungen	18.390,84	20.780	20.520	20.520	20.720	20.730
70110000	Bürgermeister	11.304,60	12.500	11.800	11.800	12.000	12.000
70120000	Beigeordnete	418,12	1.000	1.000	1.000	1.000	1.000
70221000	Vergütungen	44,37	70	60	60	60	70
70410000	Beiträge zur gesetzlichen Sozialversicherung Beamte (u.a. Nachversicherung)	736,44	1.350	1.450	1.450	1.450	1.450
70420000	Beiträge zur gesetzlichen Sozialversicherung Arbeitnehmer	8,52	10	10	10	10	10
70490000	Beiträge zur gesetzlichen Sozialversicherung Sonstige	46,79	0	0	0	0	0
71130000	ehrenamtlich Tätige	5.832,00	5.850	6.200	6.200	6.200	6.200
F10	- Auszahlungen für Sach- und Dienstleistungen	1.057,60	150	200	200	200	200
72370000	Unterhaltung der Betriebs- und Geschäftsausstattung	0,00	50	0	0	0	0
72380000	Geringwertige Geräte, Ausstattungs-, Ausrüstungs- und sonstige Gebrauchsgegenstände	1.057,60	100	200	200	200	200
F14	- Sonstige laufende Auszahlungen	3.970,57	4.770	5.110	5.110	5.110	5.110
76120000	Auszahlungen für Aus- und Fortbildung, Umschulung	0,00	250	250	250	250	250
76210000	Mieten, Pachten und Erbbauzinsen	490,08	500	500	500	500	500
76310000	Büromaterial	0,00	100	100	100	100	100
76329000	Sonstige Geschäftsausgaben	0,00	150	150	150	150	150
76331000	Porto	0,00	50	0	0	0	0
76341000	Fernmeldegebühren	420,00	420	420	420	420	420
76413000	Haftpflichtversicherungen	1.596,41	1.700	2.080	2.080	2.080	2.080
76414000	Unfallversicherungen	548,54	550	560	560	560	560
76430000	sonstige Beiträge	750,54	800	800	800	800	800
76920000	Verfügungsmittel	165,00	250	250	250	250	250
F15	<b>Summe der laufenden Auszahlungen aus Verwaltungstätigkeit</b>	23.419,01	25.700	25.830	25.830	26.030	26.040
F16	<b>Saldo der laufenden Ein- und Auszahlungen aus Verwaltungstätigkeit</b>	<b>-23.419,01</b>	<b>-25.700</b>	<b>-25.830</b>	<b>-25.830</b>	<b>-26.030</b>	<b>-26.040</b>
F19	Saldo der Zins- und sonstigen Finanzin- und -auszahlungen	0,00	0	0	0	0	0
F20	Saldo der ordentlichen Ein- und Auszahlungen	-23.419,01	-25.700	-25.830	-25.830	-26.030	-26.040
F21	Saldo der außerordentlichen Ein- und Auszahlungen	0,00	0	0	0	0	0
F22	Saldo der Ein- und Auszahlungen aus internen Leistungsbeziehungen	0,00	0	0	0	0	0
F23	<b>Saldo der ordentlichen und außerordentlichen Ein- und Auszahlungen</b>	<b>-23.419,01</b>	<b>-25.700</b>	<b>-25.830</b>	<b>-25.830</b>	<b>-26.030</b>	<b>-26.040</b>
F27	Entstehung des Finanzmittelüberschusses/-fehlbetrages aus Investitionstätigkeit	0,00	0	0	0	0	0
F32	<b>Summe der Einzahlungen aus Investitionstätigkeit</b>	0,00	0	0	0	0	0
F33	<b>Saldo der Ein- und Auszahlungen aus Investitionstätigkeit</b>	<b>0,00</b>	<b>0</b>	<b>0</b>	<b>0</b>	<b>0</b>	<b>0</b>
F34	Finanzmittelüberschuss / -fehlbetrag	-23.419,01	-25.700	-25.830	-25.830	-26.030	-26.040
F37	Finanzierungstätigkeit	0,00	0	0	0	0	0
F39	<b>Veränderung der Verbindlichkeiten gegenüber der Verbandsgemeinde</b>	<b>0,00</b>	<b>0</b>	<b>0</b>	<b>0</b>	<b>0</b>	<b>0</b>

# Teilfinanzplan 2023

1.1.1.0

## A. Zahlungsübersicht

Hauptproduktbereich	1	Zentrale Verwaltung
Produktbereich	1.1	Innere Verwaltung
Produktgruppe	1.1.1	Verwaltungssteuerung
Produkt	1.1.1.0	Verwaltungssteuerung

Ifd. Nr.	Einzahlungs- und Auszahlungsarten	Ergebnis	Ansatz	Ansatz	Planung	Planung	Planung
		2021	2022	2023	2024	2025	2026
in EUR							
		1	2	3	4	5	6
<i>im Rahmen der Einheitskasse</i>							
F40	Saldo der Ein- und Auszahlungen aus Finanzierungstätigkeit	0,00	0	0	0	0	0
F42	Verwendung Finanzmittelüberschuss / Deckung Finanzmittelfehlbetrag	0,00	0	0	0	0	0
F43	Veränderung der liquiden Mittel (einschl. durchlaufende Gelder)	0,00	0	0	0	0	0
F44	nachrichtlich: Ausgleich Finanzhaushalt	-23.419,01	-25.700	-25.830	-25.830	-26.030	-26.040

# Teilfinanzplan 2023

1.1.1.3

## A. Zahlungsübersicht

Hauptproduktbereich 1 Zentrale Verwaltung  
 Produktbereich 1.1 Innere Verwaltung  
 Produktgruppe 1.1.1 Verwaltungssteuerung  
 Produkt 1.1.1.3 Öffentlichkeitsarbeit

Ifd. Nr.	Einzahlungs- und Auszahlungsarten	Ergebnis	Ansatz	Ansatz	Planung	Planung	Planung
		2021	2022	2023	2024	2025	2026
		in EUR					
		1	2	3	4	5	6
	Entstehung des Finanzmittelüberschusses/-fehlbetrages aus ordentlicher und außerordentlicher Tätigkeit						
F8	<b>Summe der laufenden Einzahlungen aus Verwaltungstätigkeit</b>	0,00	0	0	0	0	0
F14	- Sonstige laufende Auszahlungen	628,58	2.000	2.000	2.000	2.000	2.000
76360000	Öffentlichkeitsarbeit	371,28	1.000	1.000	1.000	1.000	1.000
76930000	Repräsentationen	0,00	300	300	300	300	300
76931000	Ehrengaben	257,30	700	700	700	700	700
F15	<b>Summe der laufenden Auszahlungen aus Verwaltungstätigkeit</b>	628,58	2.000	2.000	2.000	2.000	2.000
F16	<b>Saldo der laufenden Ein- und Auszahlungen aus Verwaltungstätigkeit</b>	<b>-628,58</b>	<b>-2.000</b>	<b>-2.000</b>	<b>-2.000</b>	<b>-2.000</b>	<b>-2.000</b>
F19	Saldo der Zins- und sonstigen Finanzein- und -auszahlungen	0,00	0	0	0	0	0
F20	Saldo der ordentlichen Ein- und Auszahlungen	-628,58	-2.000	-2.000	-2.000	-2.000	-2.000
F21	Saldo der außerordentlichen Ein- und Auszahlungen	0,00	0	0	0	0	0
F22	Saldo der Ein- und Auszahlungen aus internen Leistungsbeziehungen	0,00	0	0	0	0	0
F23	<b>Saldo der ordentlichen und außerordentlichen Ein- und Auszahlungen</b>	<b>-628,58</b>	<b>-2.000</b>	<b>-2.000</b>	<b>-2.000</b>	<b>-2.000</b>	<b>-2.000</b>
	Entstehung des Finanzmittelüberschusses/-fehlbetrages aus Investitionstätigkeit						
F27	<b>Summe der Einzahlungen aus Investitionstätigkeit</b>	0,00	0	0	0	0	0
F32	<b>Summe der Auszahlungen aus Investitionstätigkeit</b>	0,00	0	0	0	0	0
F33	<b>Saldo der Ein- und Auszahlungen aus Investitionstätigkeit</b>	<b>0,00</b>	<b>0</b>	<b>0</b>	<b>0</b>	<b>0</b>	<b>0</b>
F34	Finanzmittelüberschuss / -fehlbetrag	-628,58	-2.000	-2.000	-2.000	-2.000	-2.000
	Finanzierungstätigkeit						
F37	<b>Saldo der Ein- und Auszahlungen aus Investitionskrediten</b>	0,00	0	0	0	0	0
F39	<b>Veränderung der Verbindlichkeiten gegenüber der Verbandsgemeinde im Rahmen der Einheitskasse</b>	<b>0,00</b>	<b>0</b>	<b>0</b>	<b>0</b>	<b>0</b>	<b>0</b>
F40	<b>Saldo der Ein- und Auszahlungen aus Finanzierungstätigkeit</b>	<b>0,00</b>	<b>0</b>	<b>0</b>	<b>0</b>	<b>0</b>	<b>0</b>
F42	<b>Verwendung Finanzmittelüberschuss / Deckung Finanzmittelfehlbetrag</b>	<b>0,00</b>	<b>0</b>	<b>0</b>	<b>0</b>	<b>0</b>	<b>0</b>
F43	Veränderung der liquiden Mittel (einschl. durchlaufende Gelder)	0,00	0	0	0	0	0
F44	nachrichtlich: Ausgleich Finanzhaushalt	-628,58	-2.000	-2.000	-2.000	-2.000	-2.000

# Teilfinanzplan 2023

1.1.1.4

## A. Zahlungsübersicht

Hauptproduktbereich 1 Zentrale Verwaltung  
Produktbereich 1.1 Innere Verwaltung  
Produktgruppe 1.1.1 Verwaltungssteuerung  
Produkt 1.1.1.4 Gremien

Ifd. Nr.	Einzahlungs- und Auszahlungsarten	Ergebnis	Ansatz	Ansatz	Planung	Planung	Planung
		2021	2022	2023	2024	2025	2026
		in EUR					
		1	2	3	4	5	6
	Entstehung des Finanzmittelüberschusses/-fehlbetrages aus ordentlicher und außerordentlicher Tätigkeit						
F8	<b>Summe der laufenden Einzahlungen aus Verwaltungstätigkeit</b>	0,00	0	0	0	0	0
F9	- Personal- und Versorgungsauszahlungen	190,00	600	600	600	600	600
70140000	<i>Rats- und Ausschussmitglieder</i>	190,00	600	600	600	600	600
F10	- Auszahlungen für Sach- und Dienstleistungen	0,00	300	300	300	300	300
72420000	<i>Getränke und Verzehrkosten</i>	0,00	300	300	300	300	300
F14	- Sonstige laufende Auszahlungen	0,00	500	500	500	500	500
76120000	<i>Auszahlungen für Aus- und Fortbildung, Umschulung</i>	0,00	500	500	500	500	500
F15	<b>Summe der laufenden Auszahlungen aus Verwaltungstätigkeit</b>	190,00	1.400	1.400	1.400	1.400	1.400
F16	<b>Saldo der laufenden Ein- und Auszahlungen aus Verwaltungstätigkeit</b>	<b>-190,00</b>	<b>-1.400</b>	<b>-1.400</b>	<b>-1.400</b>	<b>-1.400</b>	<b>-1.400</b>
F19	Saldo der Zins- und sonstigen Finanzein- und -auszahlungen	0,00	0	0	0	0	0
F20	Saldo der ordentlichen Ein- und Auszahlungen	-190,00	-1.400	-1.400	-1.400	-1.400	-1.400
F21	Saldo der außerordentlichen Ein- und Auszahlungen	0,00	0	0	0	0	0
F22	Saldo der Ein- und Auszahlungen aus internen Leistungsbeziehungen	0,00	0	0	0	0	0
F23	<b>Saldo der ordentlichen und außerordentlichen Ein- und Auszahlungen</b>	<b>-190,00</b>	<b>-1.400</b>	<b>-1.400</b>	<b>-1.400</b>	<b>-1.400</b>	<b>-1.400</b>
	Entstehung des Finanzmittelüberschusses/-fehlbetrages aus Investitionstätigkeit						
F27	<b>Summe der Einzahlungen aus Investitionstätigkeit</b>	0,00	0	0	0	0	0
F32	<b>Summe der Auszahlungen aus Investitionstätigkeit</b>	0,00	0	0	0	0	0
F33	<b>Saldo der Ein- und Auszahlungen aus Investitionstätigkeit</b>	<b>0,00</b>	<b>0</b>	<b>0</b>	<b>0</b>	<b>0</b>	<b>0</b>
F34	Finanzmittelüberschuss / -fehlbetrag	-190,00	-1.400	-1.400	-1.400	-1.400	-1.400
	Finanzierungstätigkeit						
F37	Saldo der Ein- und Auszahlungen aus Investitionskrediten	0,00	0	0	0	0	0
F39	<b>Veränderung der Verbindlichkeiten gegenüber der Verbandsgemeinde im Rahmen der Einheitskasse</b>	<b>0,00</b>	<b>0</b>	<b>0</b>	<b>0</b>	<b>0</b>	<b>0</b>
F40	Saldo der Ein- und Auszahlungen aus Finanzierungstätigkeit	0,00	0	0	0	0	0
F42	<b>Verwendung Finanzmittelüberschuss / Deckung Finanzmittelfehlbetrag</b>	<b>0,00</b>	<b>0</b>	<b>0</b>	<b>0</b>	<b>0</b>	<b>0</b>
F43	Veränderung der liquiden Mittel (einschl. durchlaufende Gelder)	0,00	0	0	0	0	0
F44	nachrichtlich: Ausgleich Finanzhaushalt	-190,00	-1.400	-1.400	-1.400	-1.400	-1.400

# Teilfinanzplan 2023

1.1.2.0

## A. Zahlungsübersicht

Hauptproduktbereich	1	Zentrale Verwaltung
Produktbereich	1.1	Innere Verwaltung
Produktgruppe	1.1.2	Personal
Produkt	1.1.2.0	Personal

Ifd. Nr.	Einzahlungs- und Auszahlungsarten	Ergebnis	Ansatz	Ansatz	Planung	Planung	Planung
		2021	2022	2023	2024	2025	2026
		in EUR					
		1	2	3	4	5	6
	Entstehung des Finanzmittelüberschusses/-fehlbetrages aus ordentlicher und außerordentlicher Tätigkeit						
F8	<b>Summe der laufenden Einzahlungen aus Verwaltungstätigkeit</b>	0,00	0	0	0	0	0
F14	- Sonstige laufende Auszahlungen	0,00	200	200	200	200	200
76140000	<i>Auszahlungen für allgemeine Betreuung der Bediensteten</i>	0,00	200	200	200	200	200
F15	<b>Summe der laufenden Auszahlungen aus Verwaltungstätigkeit</b>	0,00	200	200	200	200	200
F16	<b>Saldo der laufenden Ein- und Auszahlungen aus Verwaltungstätigkeit</b>	<b>0,00</b>	<b>-200</b>	<b>-200</b>	<b>-200</b>	<b>-200</b>	<b>-200</b>
F19	<b>Saldo der Zins- und sonstigen Finanzin- und -auszahlungen</b>	0,00	0	0	0	0	0
F20	<b>Saldo der ordentlichen Ein- und Auszahlungen</b>	0,00	-200	-200	-200	-200	-200
F21	<b>Saldo der außerordentlichen Ein- und Auszahlungen</b>	0,00	0	0	0	0	0
F22	<b>Saldo der Ein- und Auszahlungen aus internen Leistungsbeziehungen</b>	0,00	0	0	0	0	0
F23	<b>Saldo der ordentlichen und außerordentlichen Ein- und Auszahlungen</b>	<b>0,00</b>	<b>-200</b>	<b>-200</b>	<b>-200</b>	<b>-200</b>	<b>-200</b>
	Entstehung des Finanzmittelüberschusses/-fehlbetrages aus Investitionstätigkeit						
F27	<b>Summe der Einzahlungen aus Investitionstätigkeit</b>	0,00	0	0	0	0	0
F32	<b>Summe der Auszahlungen aus Investitionstätigkeit</b>	0,00	0	0	0	0	0
F33	<b>Saldo der Ein- und Auszahlungen aus Investitionstätigkeit</b>	<b>0,00</b>	<b>0</b>	<b>0</b>	<b>0</b>	<b>0</b>	<b>0</b>
F34	Finanzmittelüberschuss / -fehlbetrag	0,00	-200	-200	-200	-200	-200
	Finanzierungstätigkeit						
F37	<b>Saldo der Ein- und Auszahlungen aus Investitionskrediten</b>	0,00	0	0	0	0	0
F39	<b>Veränderung der Verbindlichkeiten gegenüber der Verbandsgemeinde im Rahmen der Einheitskasse</b>	<b>0,00</b>	<b>0</b>	<b>0</b>	<b>0</b>	<b>0</b>	<b>0</b>
F40	<b>Saldo der Ein- und Auszahlungen aus Finanzierungstätigkeit</b>	<b>0,00</b>	<b>0</b>	<b>0</b>	<b>0</b>	<b>0</b>	<b>0</b>
F42	<b>Verwendung Finanzmittelüberschuss / Deckung Finanzmittelfehlbetrag</b>	<b>0,00</b>	<b>0</b>	<b>0</b>	<b>0</b>	<b>0</b>	<b>0</b>
F43	Veränderung der liquiden Mittel (einschl. durchlaufende Gelder)	0,00	0	0	0	0	0
F44	nachrichtlich: Ausgleich Finanzhaushalt	0,00	-200	-200	-200	-200	-200

# Teilfinanzplan 2023

## 1.1.4.2

### A. Zahlungsübersicht

Hauptproduktbereich	1	Zentrale Verwaltung
Produktbereich	1.1	Innere Verwaltung
Produktgruppe	1.1.4	Zentrale Dienste
Produkt	1.1.4.2	Liegenschaften

Ifd. Nr.	Einzahlungs- und Auszahlungsarten	Ergebnis 2021	Ansatz 2022	Ansatz 2023	Planung 2024	Planung 2025	Planung 2026						
								in EUR					
								1	2	3	4	5	6
	Entstehung des Finanzmittelüberschusses/-fehlbetrages aus ordentlicher und außerordentlicher Tätigkeit												
F5	+ Privatrechtliche Leistungsentgelte	2.262,14	2.400	3.200	3.200	3.200	3.200						
64120000	Mieten und Pachten	2.262,14	2.400	3.200	3.200	3.200	3.200						
F8	<b>Summe der laufenden Einzahlungen aus Verwaltungstätigkeit</b>	2.262,14	2.400	3.200	3.200	3.200	3.200						
F10	- Auszahlungen für Sach- und Dienstleistungen	210,17	530	350	350	350	350						
72203000	Wasser / Abwasser	210,17	330	150	150	150	150						
72310000	Unterhaltung der Grundstücke, Außenanlagen, Gebäude und Gebäudeeinrichtungen	0,00	200	200	200	200	200						
F14	- Sonstige laufende Auszahlungen	694,99	480	360	360	360	360						
76411000	Gebäudeversicherungen	43,48	60	60	60	60	60						
76810000	Grundsteuer	651,51	420	300	300	300	300						
F15	<b>Summe der laufenden Auszahlungen aus Verwaltungstätigkeit</b>	905,16	1.010	710	710	710	710						
F16	<b>Saldo der laufenden Ein- und Auszahlungen aus Verwaltungstätigkeit</b>	<b>1.356,98</b>	<b>1.390</b>	<b>2.490</b>	<b>2.490</b>	<b>2.490</b>	<b>2.490</b>						
F19	Saldo der Zins- und sonstigen Finanzein- und -auszahlungen	0,00	0	0	0	0	0						
F20	Saldo der ordentlichen Ein- und Auszahlungen	1.356,98	1.390	2.490	2.490	2.490	2.490						
F21	Saldo der außerordentlichen Ein- und Auszahlungen	0,00	0	0	0	0	0						
F22	Saldo der Ein- und Auszahlungen aus internen Leistungsbeziehungen	0,00	0	0	0	0	0						
F23	<b>Saldo der ordentlichen und außerordentlichen Ein- und Auszahlungen</b>	<b>1.356,98</b>	<b>1.390</b>	<b>2.490</b>	<b>2.490</b>	<b>2.490</b>	<b>2.490</b>						
	Entstehung des Finanzmittelüberschusses/-fehlbetrages aus Investitionstätigkeit												
F26	+ Sonstige Investitionseinzahlungen	197.820,00	0	0	0	0	0						
68510000	Einzahlungen für unbebaute Grundstücke und grundstücksgleiche Rechte	197.820,00	0	0	0	0	0						
F27	<b>Summe der Einzahlungen aus Investitionstätigkeit</b>	197.820,00	0	0	0	0	0						
F29	- Auszahlungen für Sachanlagen	0,00	30.000	0	0	0	0						
78510000	Auszahlungen für Sachanlagen~Auszahlungen für unbebaute Grundstücke und grundstücksgleiche Rechte	0,00	30.000	0	0	0	0						
F32	<b>Summe der Auszahlungen aus Investitionstätigkeit</b>	0,00	30.000	0	0	0	0						
F33	<b>Saldo der Ein- und Auszahlungen aus Investitionstätigkeit</b>	<b>197.820,00</b>	<b>-30.000</b>	<b>0</b>	<b>0</b>	<b>0</b>	<b>0</b>						
F34	Finanzmittelüberschuss / -fehlbetrag	199.176,98	-28.610	2.490	2.490	2.490	2.490						
	Finanzierungstätigkeit												
F37	Saldo der Ein- und Auszahlungen aus Investitionskrediten	0,00	0	0	0	0	0						
F39	Veränderung der Verbindlichkeiten gegenüber der Verbandsgemeinde im Rahmen der Einheitskasse	0,00	0	0	0	0	0						
F40	<b>Saldo der Ein- und Auszahlungen aus Finanzierungstätigkeit</b>	<b>0,00</b>	<b>0</b>	<b>0</b>	<b>0</b>	<b>0</b>	<b>0</b>						
F42	<b>Verwendung Finanzmittelüberschuss / Deckung Finanzmittelfehlbetrag</b>	<b>0,00</b>	<b>0</b>	<b>0</b>	<b>0</b>	<b>0</b>	<b>0</b>						
F43	Veränderung der liquiden Mittel (einschl. durchlaufende Gelder)	0,00	0	0	0	0	0						
F44	nachrichtlich: Ausgleich Finanzhaushalt	1.356,98	1.390	2.490	2.490	2.490	2.490						



# Teilfinanzplan 2023

# 1.1.4.3

## A. Zahlungsübersicht

<b>Hauptproduktbereich</b>	<b>1</b>	Zentrale Verwaltung
<b>Produktbereich</b>	<b>1.1</b>	Innere Verwaltung
<b>Produktgruppe</b>	<b>1.1.4</b>	Zentrale Dienste
<b>Produkt</b>	<b>1.1.4.3</b>	Bauhof

Ifd. Nr.	Einzahlungs- und Auszahlungsarten	Ergebnis	Ansatz	Ansatz	Planung	Planung	Planung
		2021	2022	2023	2024	2025	2026
		in EUR					
		1	2	3	4	5	6
	Entstehung des Finanzmittelüberschusses/-fehlbetrages aus ordentlicher und außerordentlicher Tätigkeit						
F8	<b>Summe der laufenden Einzahlungen aus Verwaltungstätigkeit</b>	0,00	0	0	0	0	0
F9	- Personal- und Versorgungsauszahlungen	527,92	580	580	590	610	620
70221000	Vergütungen	443,36	480	480	490	500	510
70420000	Beiträge zur gesetzlichen Sozialversicherung Arbeitnehmer	84,56	100	100	100	110	110
F10	- Auszahlungen für Sach- und Dienstleistungen	3.509,07	3.400	3.900	3.900	3.900	3.900
72202000	Strom	323,64	300	300	300	300	300
72310000	Unterhaltung der Grundstücke, Außenanlagen, Gebäude und Gebäudeeinrichtungen	0,00	200	200	200	200	200
72351000	Wartungs- und Instandsetzungskosten	678,38	500	500	500	500	500
72352000	Betriebs- und Schmierstoffe	1.118,77	1.200	1.200	1.200	1.200	1.200
72370000	Unterhaltung der Betriebs- und Geschäftsausstattung	67,22	400	700	700	700	700
72380000	Geringwertige Geräte, Ausstattungs-, Ausrüstungs- und sonstige Gebrauchsgegenstände	1.321,06	800	1.000	1.000	1.000	1.000
F14	- Sonstige laufende Auszahlungen	382,51	500	510	510	510	510
76150000	Auszahlungen für Dienst- und Schutzkleidung, persönliche Ausrüstungsgegenstände	0,00	100	100	100	100	100
76411000	Gebäudeversicherungen	68,84	80	80	80	80	80
76412000	Kfz-Versicherungen	313,67	320	330	330	330	330
F15	<b>Summe der laufenden Auszahlungen aus Verwaltungstätigkeit</b>	4.419,50	4.480	4.990	5.000	5.020	5.030
F16	<b>Saldo der laufenden Ein- und Auszahlungen aus Verwaltungstätigkeit</b>	<b>-4.419,50</b>	<b>-4.480</b>	<b>-4.990</b>	<b>-5.000</b>	<b>-5.020</b>	<b>-5.030</b>
F19	Saldo der Zins- und sonstigen Finanzin- und -auszahlungen	0,00	0	0	0	0	0
F20	Saldo der ordentlichen Ein- und Auszahlungen	-4.419,50	-4.480	-4.990	-5.000	-5.020	-5.030
F21	Saldo der außerordentlichen Ein- und Auszahlungen	0,00	0	0	0	0	0
F22	Saldo der Ein- und Auszahlungen aus internen Leistungsbeziehungen	0,00	0	0	0	0	0
F23	<b>Saldo der ordentlichen und außerordentlichen Ein- und Auszahlungen</b>	<b>-4.419,50</b>	<b>-4.480</b>	<b>-4.990</b>	<b>-5.000</b>	<b>-5.020</b>	<b>-5.030</b>
	Entstehung des Finanzmittelüberschusses/-fehlbetrages aus Investitionstätigkeit						
F27	<b>Summe der Einzahlungen aus Investitionstätigkeit</b>	0,00	0	0	0	0	0
F29	- Auszahlungen für Sachanlagen	0,00	0	2.000	0	0	0
78571000	Auszahlungen für Sachanlagen / für bewegliche Sachen des Anlagevermögens oberhalb der Wertgrenze i.H.v. 1.000,00 Euro	0,00	0	2.000	0	0	0
F32	<b>Summe der Auszahlungen aus Investitionstätigkeit</b>	0,00	0	2.000	0	0	0
F33	<b>Saldo der Ein- und Auszahlungen aus Investitionstätigkeit</b>	<b>0,00</b>	<b>0</b>	<b>-2.000</b>	<b>0</b>	<b>0</b>	<b>0</b>
F34	Finanzmittelüberschuss / -fehlbetrag	-4.419,50	-4.480	-6.990	-5.000	-5.020	-5.030
	Finanzierungstätigkeit						
F37	<b>Saldo der Ein- und Auszahlungen aus Investitionskrediten</b>	0,00	0	0	0	0	0
F39	<b>Veränderung der Verbindlichkeiten gegenüber der Verbandsgemeinde im Rahmen der Einheitskasse</b>	<b>0,00</b>	<b>0</b>	<b>0</b>	<b>0</b>	<b>0</b>	<b>0</b>
F40	<b>Saldo der Ein- und Auszahlungen aus Finanzierungstätigkeit</b>	<b>0,00</b>	<b>0</b>	<b>0</b>	<b>0</b>	<b>0</b>	<b>0</b>
F42	<b>Verwendung Finanzmittelüberschuss / Deckung Finanzmittelfehlbetrag</b>	<b>0,00</b>	<b>0</b>	<b>0</b>	<b>0</b>	<b>0</b>	<b>0</b>

# Teilfinanzplan 2023

## 1.1.4.3

### A. Zahlungsübersicht

**Hauptproduktbereich** 1                    Zentrale Verwaltung  
**Produktbereich**        1.1                Innere Verwaltung  
**Produktgruppe**        1.1.4            Zentrale Dienste  
**Produkt**                1.1.4.3          Bauhof

Ifd. Nr.	Einzahlungs- und Auszahlungsarten	Ergebnis	Ansatz	Ansatz	Planung	Planung	Planung
		2021	2022	2023	2024	2025	2026
		1	2	3	4	5	6
in EUR							
F43	Veränderung der liquiden Mittel (einschl. durchlaufende Gelder)	0,00	0	0	0	0	0
F44	nachrichtlich: Ausgleich Finanzhaushalt	-4.419,50	-4.480	-4.990	-5.000	-5.020	-5.030

# Teilfinanzplan 2023

1.2.1.0

## A. Zahlungsübersicht

Hauptproduktbereich 1 Zentrale Verwaltung  
 Produktbereich 1.2 Sicherheit und Ordnung  
 Produktgruppe 1.2.1 Statistik und Wahlen  
 Produkt 1.2.1.0 Statistik und Wahlen

Ifd. Nr.	Einzahlungs- und Auszahlungsarten	Ergebnis	Ansatz	Ansatz	Planung	Planung	Planung
		2021	2022	2023	2024	2025	2026
		in EUR					
		1	2	3	4	5	6
	Entstehung des Finanzmittelüberschusses/-fehlbetrages aus ordentlicher und außerordentlicher Tätigkeit						
F6	+ Kostenerstattungen und Kostenumlagen	1.430,00	0	0	0	0	0
64242000	<i>vom Land</i>	1.430,00	0	0	0	0	0
F8	<b>Summe der laufenden Einzahlungen aus Verwaltungstätigkeit</b>	1.430,00	0	0	0	0	0
F14	- Sonstige laufende Auszahlungen	1.001,52	0	0	0	0	0
76329000	<i>Sonstige Geschäftsausgaben</i>	1.001,52	0	0	0	0	0
F15	<b>Summe der laufenden Auszahlungen aus Verwaltungstätigkeit</b>	1.001,52	0	0	0	0	0
F16	<b>Saldo der laufenden Ein- und Auszahlungen aus Verwaltungstätigkeit</b>	<b>428,48</b>	<b>0</b>	<b>0</b>	<b>0</b>	<b>0</b>	<b>0</b>
F19	Saldo der Zins- und sonstigen Finanzein- und -auszahlungen	0,00	0	0	0	0	0
F20	Saldo der ordentlichen Ein- und Auszahlungen	428,48	0	0	0	0	0
F21	Saldo der außerordentlichen Ein- und Auszahlungen	0,00	0	0	0	0	0
F22	Saldo der Ein- und Auszahlungen aus internen Leistungsbeziehungen	0,00	0	0	0	0	0
F23	<b>Saldo der ordentlichen und außerordentlichen Ein- und Auszahlungen</b>	<b>428,48</b>	<b>0</b>	<b>0</b>	<b>0</b>	<b>0</b>	<b>0</b>
	Entstehung des Finanzmittelüberschusses/-fehlbetrages aus Investitionstätigkeit						
F27	<b>Summe der Einzahlungen aus Investitionstätigkeit</b>	0,00	0	0	0	0	0
F32	<b>Summe der Auszahlungen aus Investitionstätigkeit</b>	0,00	0	0	0	0	0
F33	<b>Saldo der Ein- und Auszahlungen aus Investitionstätigkeit</b>	<b>0,00</b>	<b>0</b>	<b>0</b>	<b>0</b>	<b>0</b>	<b>0</b>
F34	Finanzmittelüberschuss / -fehlbetrag	428,48	0	0	0	0	0
	Finanzierungstätigkeit						
F37	Saldo der Ein- und Auszahlungen aus Investitionskrediten	0,00	0	0	0	0	0
F39	<b>Veränderung der Verbindlichkeiten gegenüber der Verbandsgemeinde im Rahmen der Einheitskasse</b>	<b>0,00</b>	<b>0</b>	<b>0</b>	<b>0</b>	<b>0</b>	<b>0</b>
F40	<b>Saldo der Ein- und Auszahlungen aus Finanzierungstätigkeit</b>	<b>0,00</b>	<b>0</b>	<b>0</b>	<b>0</b>	<b>0</b>	<b>0</b>
F42	<b>Verwendung Finanzmittelüberschuss / Deckung Finanzmittelfehlbetrag</b>	<b>0,00</b>	<b>0</b>	<b>0</b>	<b>0</b>	<b>0</b>	<b>0</b>
F43	Veränderung der liquiden Mittel (einschl. durchlaufende Gelder)	0,00	0	0	0	0	0
F44	nachrichtlich: Ausgleich Finanzhaushalt	428,48	0	0	0	0	0

# Teilfinanzplan 2023

# 2.8.1.1

## A. Zahlungsübersicht

<b>Hauptproduktbereich</b>	<b>2</b>	Schule und Kultur
<b>Produktbereich</b>	<b>2.8</b>	Heimat- und sonstige Kulturpflege
<b>Produktgruppe</b>	<b>2.8.1</b>	Heimat- und sonstige Kulturpflege
<b>Produkt</b>	<b>2.8.1.1</b>	Förderung von Einrichtungen

Ifd. Nr.	Einzahlungs- und Auszahlungsarten	Ergebnis	Ansatz	Ansatz	Planung	Planung	Planung
		2021	2022	2023	2024	2025	2026
		in EUR					
		1	2	3	4	5	6
	Entstehung des Finanzmittelüberschusses/-fehlbetrages aus ordentlicher und außerordentlicher Tätigkeit						
F2	+ Zuwendungen, allgemeine Umlagen und sonstige Transfereinzahlungen	132,56	130	130	130	130	130
61446000	von Sparkassen	132,56	130	130	130	130	130
F6	+ Kostenerstattungen und Kostenumlagen	0,00	0	1.000	1.000	1.000	1.000
64290000	von Sonstigen	0,00	0	1.000	1.000	1.000	1.000
F8	<b>Summe der laufenden Einzahlungen aus Verwaltungstätigkeit</b>	132,56	130	1.130	1.130	1.130	1.130
F14	- Sonstige laufende Auszahlungen	373,39	4.300	4.700	4.700	4.700	4.700
76329000	Sonstige Geschäftsausgaben	373,39	3.500	3.500	3.500	3.500	3.500
76990000	Sonstige Ifd. Auszahlung der Verwaltungstätigkeit	0,00	800	1.200	1.200	1.200	1.200
F15	<b>Summe der laufenden Auszahlungen aus Verwaltungstätigkeit</b>	373,39	4.300	4.700	4.700	4.700	4.700
F16	<b>Saldo der laufenden Ein- und Auszahlungen aus Verwaltungstätigkeit</b>	<b>-240,83</b>	<b>-4.170</b>	<b>-3.570</b>	<b>-3.570</b>	<b>-3.570</b>	<b>-3.570</b>
F19	Saldo der Zins- und sonstigen Finanzein- und -auszahlungen	0,00	0	0	0	0	0
F20	Saldo der ordentlichen Ein- und Auszahlungen	-240,83	-4.170	-3.570	-3.570	-3.570	-3.570
F21	Saldo der außerordentlichen Ein- und Auszahlungen	0,00	0	0	0	0	0
F22	Saldo der Ein- und Auszahlungen aus internen Leistungsbeziehungen	0,00	0	0	0	0	0
F23	<b>Saldo der ordentlichen und außerordentlichen Ein- und Auszahlungen</b>	<b>-240,83</b>	<b>-4.170</b>	<b>-3.570</b>	<b>-3.570</b>	<b>-3.570</b>	<b>-3.570</b>
	Entstehung des Finanzmittelüberschusses/-fehlbetrages aus Investitionstätigkeit						
F27	<b>Summe der Einzahlungen aus Investitionstätigkeit</b>	0,00	0	0	0	0	0
F32	<b>Summe der Auszahlungen aus Investitionstätigkeit</b>	0,00	0	0	0	0	0
F33	<b>Saldo der Ein- und Auszahlungen aus Investitionstätigkeit</b>	<b>0,00</b>	<b>0</b>	<b>0</b>	<b>0</b>	<b>0</b>	<b>0</b>
F34	Finanzmittelüberschuss / -fehlbetrag	-240,83	-4.170	-3.570	-3.570	-3.570	-3.570
	Finanzierungstätigkeit						
F37	<b>Saldo der Ein- und Auszahlungen aus Investitionskrediten</b>	0,00	0	0	0	0	0
F39	<b>Veränderung der Verbindlichkeiten gegenüber der Verbandsgemeinde im Rahmen der Einheitskasse</b>	<b>0,00</b>	<b>0</b>	<b>0</b>	<b>0</b>	<b>0</b>	<b>0</b>
F40	<b>Saldo der Ein- und Auszahlungen aus Finanzierungstätigkeit</b>	<b>0,00</b>	<b>0</b>	<b>0</b>	<b>0</b>	<b>0</b>	<b>0</b>
F42	<b>Verwendung Finanzmittelüberschuss / Deckung Finanzmittelfehlbetrag</b>	<b>0,00</b>	<b>0</b>	<b>0</b>	<b>0</b>	<b>0</b>	<b>0</b>
F43	Veränderung der liquiden Mittel (einschl. durchlaufende Gelder)	0,00	0	0	0	0	0
F44	nachrichtlich: Ausgleich Finanzhaushalt	-240,83	-4.170	-3.570	-3.570	-3.570	-3.570

# Teilfinanzplan 2023

3.6.6.0

## A. Zahlungsübersicht

<b>Hauptproduktbereich</b>	<b>3</b>	Soziales und Jugend
<b>Produktbereich</b>	<b>3.6</b>	Kinder-, Jugend- und Familienhilfe
<b>Produktgruppe</b>	<b>3.6.6</b>	Einrichtungen der Jugendarbeit
<b>Produkt</b>	<b>3.6.6.0</b>	Einrichtungen der Jugendarbeit

Ifd. Nr.	Einzahlungs- und Auszahlungsarten	Ergebnis	Ansatz	Ansatz	Planung	Planung	Planung
		2021	2022	2023	2024	2025	2026
		in EUR					
		1	2	3	4	5	6
	Entstehung des Finanzmittelüberschusses/-fehlbetrages aus ordentlicher und außerordentlicher Tätigkeit						
F8	<b>Summe der laufenden Einzahlungen aus Verwaltungstätigkeit</b>	0,00	0	0	0	0	0
F9	- Personal- und Versorgungsauszahlungen	2.751,43	2.960	2.970	3.050	3.130	3.210
70221000	<i>Vergütungen</i>	2.310,97	2.500	2.500	2.570	2.640	2.710
70420000	<i>Beiträge zur gesetzlichen Sozialversicherung Arbeitnehmer</i>	440,46	460	470	480	490	500
F10	- Auszahlungen für Sach- und Dienstleistungen	997,71	1.250	2.000	2.000	2.000	2.000
72203000	<i>Wasser / Abwasser</i>	157,90	300	300	300	300	300
72320000	<i>Bewirtschaftung der Grundstücke, Außenanlagen, Gebäude und Gebäudeeinrichtungen</i>	71,40	500	500	500	500	500
72370000	<i>Unterhaltung der Betriebs- und Geschäftsausstattung</i>	639,38	200	200	200	200	200
72380000	<i>Geringwertige Geräte, Ausstattungs-, Ausrüstungs- und sonstige Gebrauchsgegenstände</i>	129,03	250	1.000	1.000	1.000	1.000
F14	- Sonstige laufende Auszahlungen	5,11	10	10	10	10	10
76210000	<i>Mieten, Pachten und Erbbauzinsen</i>	5,11	10	10	10	10	10
F15	<b>Summe der laufenden Auszahlungen aus Verwaltungstätigkeit</b>	3.754,25	4.220	4.980	5.060	5.140	5.220
F16	<b>Saldo der laufenden Ein- und Auszahlungen aus Verwaltungstätigkeit</b>	<b>-3.754,25</b>	<b>-4.220</b>	<b>-4.980</b>	<b>-5.060</b>	<b>-5.140</b>	<b>-5.220</b>
F19	<b>Saldo der Zins- und sonstigen Finanzein- und -auszahlungen</b>	0,00	0	0	0	0	0
F20	<b>Saldo der ordentlichen Ein- und Auszahlungen</b>	-3.754,25	-4.220	-4.980	-5.060	-5.140	-5.220
F21	<b>Saldo der außerordentlichen Ein- und Auszahlungen</b>	0,00	0	0	0	0	0
F22	<b>Saldo der Ein- und Auszahlungen aus internen Leistungsbeziehungen</b>	0,00	0	0	0	0	0
F23	<b>Saldo der ordentlichen und außerordentlichen Ein- und Auszahlungen</b>	<b>-3.754,25</b>	<b>-4.220</b>	<b>-4.980</b>	<b>-5.060</b>	<b>-5.140</b>	<b>-5.220</b>
	Entstehung des Finanzmittelüberschusses/-fehlbetrages aus Investitionstätigkeit						
F27	<b>Summe der Einzahlungen aus Investitionstätigkeit</b>	0,00	0	0	0	0	0
F32	<b>Summe der Auszahlungen aus Investitionstätigkeit</b>	0,00	0	0	0	0	0
F33	<b>Saldo der Ein- und Auszahlungen aus Investitionstätigkeit</b>	<b>0,00</b>	<b>0</b>	<b>0</b>	<b>0</b>	<b>0</b>	<b>0</b>
F34	Finanzmittelüberschuss / -fehlbetrag	-3.754,25	-4.220	-4.980	-5.060	-5.140	-5.220
	Finanzierungstätigkeit						
F37	<b>Saldo der Ein- und Auszahlungen aus Investitionskrediten</b>	0,00	0	0	0	0	0
F39	<b>Veränderung der Verbindlichkeiten gegenüber der Verbandsgemeinde im Rahmen der Einheitskasse</b>	<b>0,00</b>	<b>0</b>	<b>0</b>	<b>0</b>	<b>0</b>	<b>0</b>
F40	<b>Saldo der Ein- und Auszahlungen aus Finanzierungstätigkeit</b>	<b>0,00</b>	<b>0</b>	<b>0</b>	<b>0</b>	<b>0</b>	<b>0</b>
F42	<b>Verwendung Finanzmittelüberschuss / Deckung Finanzmittelfehlbetrag</b>	<b>0,00</b>	<b>0</b>	<b>0</b>	<b>0</b>	<b>0</b>	<b>0</b>
F43	Veränderung der liquiden Mittel (einschl. durchlaufende Gelder)	0,00	0	0	0	0	0
F44	nachrichtlich: Ausgleich Finanzhaushalt	-3.754,25	-4.220	-4.980	-5.060	-5.140	-5.220

# Teilfinanzplan 2023

## 4.2.4.1

### A. Zahlungsübersicht

<b>Hauptproduktbereich</b>	<b>4</b>	Gesundheit und Sport
<b>Produktbereich</b>	<b>4.2</b>	Sportförderung
<b>Produktgruppe</b>	<b>4.2.4</b>	Sportstätten und Bäder (ohne Sporteinrichtungen der Schulen und der Einrichtungen, die Teile eines K
<b>Produkt</b>	<b>4.2.4.1</b>	Kommunale Sportstätten und Bäder

lfd. Nr.	Einzahlungs- und Auszahlungsarten	Ergebnis	Ansatz	Ansatz	Planung	Planung	Planung
		2021	2022	2023	2024	2025	2026
		in EUR					
		1	2	3	4	5	6
F8	Entstehung des Finanzmittelüberschusses/-fehlbetrages aus ordentlicher und außerordentlicher Tätigkeit <b>Summe der laufenden Einzahlungen aus Verwaltungstätigkeit</b>	0,00	0	0	0	0	0
F9	- Personal- und Versorgungsauszahlungen	1.258,90	1.420	1.330	1.360	1.400	1.430
70221000	<i>Vergütungen</i>	<i>1.057,38</i>	<i>1.200</i>	<i>1.120</i>	<i>1.150</i>	<i>1.180</i>	<i>1.210</i>
70420000	<i>Beiträge zur gesetzlichen Sozialversicherung Arbeitnehmer</i>	<i>201,52</i>	<i>220</i>	<i>210</i>	<i>210</i>	<i>220</i>	<i>220</i>
F10	- Auszahlungen für Sach- und Dienstleistungen	0,00	200	200	200	200	200
72320000	<i>Bewirtschaftung der Grundstücke, Außenanlagen, Gebäude und Gebäudeeinrichtungen</i>	<i>0,00</i>	<i>200</i>	<i>200</i>	<i>200</i>	<i>200</i>	<i>200</i>
F15	<b>Summe der laufenden Auszahlungen aus Verwaltungstätigkeit</b>	1.258,90	1.620	1.530	1.560	1.600	1.630
F16	<b>Saldo der laufenden Ein- und Auszahlungen aus Verwaltungstätigkeit</b>	<b>-1.258,90</b>	<b>-1.620</b>	<b>-1.530</b>	<b>-1.560</b>	<b>-1.600</b>	<b>-1.630</b>
F19	<b>Saldo der Zins- und sonstigen Finanzein- und -auszahlungen</b>	0,00	0	0	0	0	0
F20	<b>Saldo der ordentlichen Ein- und Auszahlungen</b>	-1.258,90	-1.620	-1.530	-1.560	-1.600	-1.630
F21	<b>Saldo der außerordentlichen Ein- und Auszahlungen</b>	0,00	0	0	0	0	0
F22	<b>Saldo der Ein- und Auszahlungen aus internen Leistungsbeziehungen</b>	0,00	0	0	0	0	0
F23	<b>Saldo der ordentlichen und außerordentlichen Ein- und Auszahlungen</b>	<b>-1.258,90</b>	<b>-1.620</b>	<b>-1.530</b>	<b>-1.560</b>	<b>-1.600</b>	<b>-1.630</b>
F27	Entstehung des Finanzmittelüberschusses/-fehlbetrages aus Investitionstätigkeit <b>Summe der Einzahlungen aus Investitionstätigkeit</b>	0,00	0	0	0	0	0
F32	<b>Summe der Auszahlungen aus Investitionstätigkeit</b>	0,00	0	0	0	0	0
F33	<b>Saldo der Ein- und Auszahlungen aus Investitionstätigkeit</b>	<b>0,00</b>	<b>0</b>	<b>0</b>	<b>0</b>	<b>0</b>	<b>0</b>
F34	Finanzmittelüberschuss / -fehlbetrag	-1.258,90	-1.620	-1.530	-1.560	-1.600	-1.630
F37	Finanzierungstätigkeit <b>Saldo der Ein- und Auszahlungen aus Investitionskrediten</b>	0,00	0	0	0	0	0
F39	<b>Veränderung der Verbindlichkeiten gegenüber der Verbandsgemeinde im Rahmen der Einheitskasse</b>	<b>0,00</b>	<b>0</b>	<b>0</b>	<b>0</b>	<b>0</b>	<b>0</b>
F40	<b>Saldo der Ein- und Auszahlungen aus Finanzierungstätigkeit</b>	<b>0,00</b>	<b>0</b>	<b>0</b>	<b>0</b>	<b>0</b>	<b>0</b>
F42	<b>Verwendung Finanzmittelüberschuss / Deckung Finanzmittelfehlbetrag</b>	<b>0,00</b>	<b>0</b>	<b>0</b>	<b>0</b>	<b>0</b>	<b>0</b>
F43	Veränderung der liquiden Mittel (einschl. durchlaufende Gelder)	0,00	0	0	0	0	0
F44	nachrichtlich: Ausgleich Finanzhaushalt	-1.258,90	-1.620	-1.530	-1.560	-1.600	-1.630

# Teilfinanzplan 2023

5.1.1.0

## A. Zahlungsübersicht

<b>Hauptproduktbereich</b>	<b>5</b>	Gestaltung Umwelt
<b>Produktbereich</b>	<b>5.1</b>	Räumliche Planung und Entwicklung
<b>Produktgruppe</b>	<b>5.1.1</b>	Räumliche Planungs- und Entwicklungsmaßnahmen
<b>Produkt</b>	<b>5.1.1.0</b>	Räumliche Planungs- und Entwicklungsmaßnahmen

Ifd. Nr.	Einzahlungs- und Auszahlungsarten	Ergebnis	Ansatz	Ansatz	Planung	Planung	Planung
		2021	2022	2023	2024	2025	2026
		in EUR					
		1	2	3	4	5	6
	Entstehung des Finanzmittelüberschusses/-fehlbetrages aus ordentlicher und außerordentlicher Tätigkeit						
F4	+ Öffentlich-rechtliche Leitungsentgelte	0,00	100	0	0	0	0
63120000	Gebühren für die Erteilung von Bescheiden (u.a. Genehmigungen, Ablehnungen, Untersagungen)	0,00	100	0	0	0	0
F8	<b>Summe der laufenden Einzahlungen aus Verwaltungstätigkeit</b>	0,00	100	0	0	0	0
F15	<b>Summe der laufenden Auszahlungen aus Verwaltungstätigkeit</b>	0,00	0	0	0	0	0
F16	<b>Saldo der laufenden Ein- und Auszahlungen aus Verwaltungstätigkeit</b>	<b>0,00</b>	<b>100</b>	<b>0</b>	<b>0</b>	<b>0</b>	<b>0</b>
F19	Saldo der Zins- und sonstigen Finanzein- und -auszahlungen	0,00	0	0	0	0	0
F20	Saldo der ordentlichen Ein- und Auszahlungen	0,00	100	0	0	0	0
F21	Saldo der außerordentlichen Ein- und Auszahlungen	0,00	0	0	0	0	0
F22	Saldo der Ein- und Auszahlungen aus internen Leistungsbeziehungen	0,00	0	0	0	0	0
F23	<b>Saldo der ordentlichen und außerordentlichen Ein- und Auszahlungen</b>	<b>0,00</b>	<b>100</b>	<b>0</b>	<b>0</b>	<b>0</b>	<b>0</b>
	Entstehung des Finanzmittelüberschusses/-fehlbetrages aus Investitionstätigkeit						
F27	<b>Summe der Einzahlungen aus Investitionstätigkeit</b>	0,00	0	0	0	0	0
F32	<b>Summe der Auszahlungen aus Investitionstätigkeit</b>	0,00	0	0	0	0	0
F33	<b>Saldo der Ein- und Auszahlungen aus Investitionstätigkeit</b>	<b>0,00</b>	<b>0</b>	<b>0</b>	<b>0</b>	<b>0</b>	<b>0</b>
F34	Finanzmittelüberschuss / -fehlbetrag	0,00	100	0	0	0	0
	Finanzierungstätigkeit						
F37	<b>Saldo der Ein- und Auszahlungen aus Investitionskrediten</b>	0,00	0	0	0	0	0
F39	<b>Veränderung der Verbindlichkeiten gegenüber der Verbandsgemeinde im Rahmen der Einheitskasse</b>	<b>0,00</b>	<b>0</b>	<b>0</b>	<b>0</b>	<b>0</b>	<b>0</b>
F40	<b>Saldo der Ein- und Auszahlungen aus Finanzierungstätigkeit</b>	<b>0,00</b>	<b>0</b>	<b>0</b>	<b>0</b>	<b>0</b>	<b>0</b>
F42	<b>Verwendung Finanzmittelüberschuss / Deckung Finanzmittelfehlbetrag</b>	<b>0,00</b>	<b>0</b>	<b>0</b>	<b>0</b>	<b>0</b>	<b>0</b>
F43	Veränderung der liquiden Mittel (einschl. durchlaufende Gelder)	0,00	0	0	0	0	0
F44	nachrichtlich: Ausgleich Finanzhaushalt	0,00	100	0	0	0	0

# Teilfinanzplan 2023

## 5.1.1.2

### A. Zahlungsübersicht

<b>Hauptproduktbereich</b>	<b>5</b>	Gestaltung Umwelt
<b>Produktbereich</b>	<b>5.1</b>	Räumliche Planung und Entwicklung
<b>Produktgruppe</b>	<b>5.1.1</b>	Räumliche Planungs- und Entwicklungsmaßnahmen
<b>Produkt</b>	<b>5.1.1.2</b>	Kreisentwicklung, Stadtentwicklung, Städtebauliche Planung, Verkehrsplanung und Stadterneuerung

Ifd. Nr.	Einzahlungs- und Auszahlungsarten	Ergebnis	Ansatz	Ansatz	Planung	Planung	Planung
		2021	2022	2023	2024	2025	2026
		in EUR					
		1	2	3	4	5	6
	Entstehung des Finanzmittelüberschusses/-fehlbetrages aus ordentlicher und außerordentlicher Tätigkeit						
F8	<b>Summe der laufenden Einzahlungen aus Verwaltungstätigkeit</b>	0,00	0	0	0	0	0
F14	- Sonstige laufende Auszahlungen	1.378,30	5.000	5.000	0	0	0
76255000	<i>Auszahlungen für die Erstellung von Bebauungsplänen</i>	<i>1.378,30</i>	<i>5.000</i>	<i>5.000</i>	<i>0</i>	<i>0</i>	<i>0</i>
F15	<b>Summe der laufenden Auszahlungen aus Verwaltungstätigkeit</b>	1.378,30	5.000	5.000	0	0	0
F16	<b>Saldo der laufenden Ein- und Auszahlungen aus Verwaltungstätigkeit</b>	<b>-1.378,30</b>	<b>-5.000</b>	<b>-5.000</b>	<b>0</b>	<b>0</b>	<b>0</b>
F19	<b>Saldo der Zins- und sonstigen Finanzein- und -auszahlungen</b>	0,00	0	0	0	0	0
F20	<b>Saldo der ordentlichen Ein- und Auszahlungen</b>	-1.378,30	-5.000	-5.000	0	0	0
F21	<b>Saldo der außerordentlichen Ein- und Auszahlungen</b>	0,00	0	0	0	0	0
F22	<b>Saldo der Ein- und Auszahlungen aus internen Leistungsbeziehungen</b>	0,00	0	0	0	0	0
F23	<b>Saldo der ordentlichen und außerordentlichen Ein- und Auszahlungen</b>	<b>-1.378,30</b>	<b>-5.000</b>	<b>-5.000</b>	<b>0</b>	<b>0</b>	<b>0</b>
	Entstehung des Finanzmittelüberschusses/-fehlbetrages aus Investitionstätigkeit						
F27	<b>Summe der Einzahlungen aus Investitionstätigkeit</b>	0,00	0	0	0	0	0
F32	<b>Summe der Auszahlungen aus Investitionstätigkeit</b>	0,00	0	0	0	0	0
F33	<b>Saldo der Ein- und Auszahlungen aus Investitionstätigkeit</b>	<b>0,00</b>	<b>0</b>	<b>0</b>	<b>0</b>	<b>0</b>	<b>0</b>
F34	Finanzmittelüberschuss / -fehlbetrag	-1.378,30	-5.000	-5.000	0	0	0
	Finanzierungstätigkeit						
F37	<b>Saldo der Ein- und Auszahlungen aus Investitionskrediten</b>	0,00	0	0	0	0	0
F39	<b>Veränderung der Verbindlichkeiten gegenüber der Verbandsgemeinde im Rahmen der Einheitskasse</b>	<b>0,00</b>	<b>0</b>	<b>0</b>	<b>0</b>	<b>0</b>	<b>0</b>
F40	<b>Saldo der Ein- und Auszahlungen aus Finanzierungstätigkeit</b>	<b>0,00</b>	<b>0</b>	<b>0</b>	<b>0</b>	<b>0</b>	<b>0</b>
F42	<b>Verwendung Finanzmittelüberschuss / Deckung Finanzmittelfehlbetrag</b>	<b>0,00</b>	<b>0</b>	<b>0</b>	<b>0</b>	<b>0</b>	<b>0</b>
F43	Veränderung der liquiden Mittel (einschl. durchlaufende Gelder)	0,00	0	0	0	0	0
F44	nachrichtlich: Ausgleich Finanzhaushalt	-1.378,30	-5.000	-5.000	0	0	0



# Teilfinanzplan 2023

## 5.1.1.4

### A. Zahlungsübersicht

<b>Hauptproduktbereich</b>	<b>5</b>	Gestaltung Umwelt
<b>Produktbereich</b>	<b>5.1</b>	Räumliche Planung und Entwicklung
<b>Produktgruppe</b>	<b>5.1.1</b>	Räumliche Planungs- und Entwicklungsmaßnahmen
<b>Produkt</b>	<b>5.1.1.4</b>	Umsetzung und Steuerung von Planung

Ifd. Nr.	Einzahlungs- und Auszahlungsarten	Ergebnis	Ansatz	Ansatz	Planung	Planung	Planung
		2021	2022	2023	2024	2025	2026
		in EUR					
		1	2	3	4	5	6
	Entstehung des Finanzmittelüberschusses/-fehlbetrages aus ordentlicher und außerordentlicher Tätigkeit						
F4	+ Öffentlich-rechtliche Leitungsentgelte	420,00	0	300	300	300	300
63120000	Gebühren für die Erteilung von Bescheiden (u.a. Genehmigungen, Ablehnungen, Untersagungen)	420,00	0	300	300	300	300
F8	<b>Summe der laufenden Einzahlungen aus Verwaltungstätigkeit</b>	420,00	0	300	300	300	300
F15	<b>Summe der laufenden Auszahlungen aus Verwaltungstätigkeit</b>	0,00	0	0	0	0	0
F16	<b>Saldo der laufenden Ein- und Auszahlungen aus Verwaltungstätigkeit</b>	<b>420,00</b>	<b>0</b>	<b>300</b>	<b>300</b>	<b>300</b>	<b>300</b>
F19	Saldo der Zins- und sonstigen Finanzein- und -auszahlungen	0,00	0	0	0	0	0
F20	Saldo der ordentlichen Ein- und Auszahlungen	420,00	0	300	300	300	300
F21	Saldo der außerordentlichen Ein- und Auszahlungen	0,00	0	0	0	0	0
F22	Saldo der Ein- und Auszahlungen aus internen Leistungsbeziehungen	0,00	0	0	0	0	0
F23	<b>Saldo der ordentlichen und außerordentlichen Ein- und Auszahlungen</b>	<b>420,00</b>	<b>0</b>	<b>300</b>	<b>300</b>	<b>300</b>	<b>300</b>
	Entstehung des Finanzmittelüberschusses/-fehlbetrages aus Investitionstätigkeit						
F27	<b>Summe der Einzahlungen aus Investitionstätigkeit</b>	0,00	0	0	0	0	0
F32	<b>Summe der Auszahlungen aus Investitionstätigkeit</b>	0,00	0	0	0	0	0
F33	<b>Saldo der Ein- und Auszahlungen aus Investitionstätigkeit</b>	<b>0,00</b>	<b>0</b>	<b>0</b>	<b>0</b>	<b>0</b>	<b>0</b>
F34	Finanzmittelüberschuss / -fehlbetrag	420,00	0	300	300	300	300
	Finanzierungstätigkeit						
F37	<b>Saldo der Ein- und Auszahlungen aus Investitionskrediten</b>	0,00	0	0	0	0	0
F39	<b>Veränderung der Verbindlichkeiten gegenüber der Verbandsgemeinde im Rahmen der Einheitskasse</b>	<b>0,00</b>	<b>0</b>	<b>0</b>	<b>0</b>	<b>0</b>	<b>0</b>
F40	<b>Saldo der Ein- und Auszahlungen aus Finanzierungstätigkeit</b>	<b>0,00</b>	<b>0</b>	<b>0</b>	<b>0</b>	<b>0</b>	<b>0</b>
F42	<b>Verwendung Finanzmittelüberschuss / Deckung Finanzmittelfehlbetrag</b>	<b>0,00</b>	<b>0</b>	<b>0</b>	<b>0</b>	<b>0</b>	<b>0</b>
F43	Veränderung der liquiden Mittel (einschl. durchlaufende Gelder)	0,00	0	0	0	0	0
F44	nachrichtlich: Ausgleich Finanzhaushalt	420,00	0	300	300	300	300

# Teilfinanzplan 2023

## 5.2.2.5

### A. Zahlungsübersicht

<b>Hauptproduktbereich</b>	<b>5</b>	Gestaltung Umwelt
<b>Produktbereich</b>	<b>5.2</b>	Bauen und Wohnen
<b>Produktgruppe</b>	<b>5.2.2</b>	Wohnungsbauförderung
<b>Produkt</b>	<b>5.2.2.5</b>	Grunderwerb zur Weiterveräußerung

Ifd. Nr.	Einzahlungs- und Auszahlungsarten	Ergebnis	Ansatz	Ansatz	Planung	Planung	Planung
		2021	2022	2023	2024	2025	2026
		in EUR					
		1	2	3	4	5	6
	Entstehung des Finanzmittelüberschusses/-fehlbetrages aus ordentlicher und außerordentlicher Tätigkeit						
F8	<b>Summe der laufenden Einzahlungen aus Verwaltungstätigkeit</b>	0,00	0	0	0	0	0
F15	<b>Summe der laufenden Auszahlungen aus Verwaltungstätigkeit</b>	0,00	0	0	0	0	0
F16	<b>Saldo der laufenden Ein- und Auszahlungen aus Verwaltungstätigkeit</b>	<b>0,00</b>	<b>0</b>	<b>0</b>	<b>0</b>	<b>0</b>	<b>0</b>
F19	<b>Saldo der Zins- und sonstigen Finanzein- und -auszahlungen</b>	0,00	0	0	0	0	0
F20	<b>Saldo der ordentlichen Ein- und Auszahlungen</b>	0,00	0	0	0	0	0
F21	<b>Saldo der außerordentlichen Ein- und Auszahlungen</b>	0,00	0	0	0	0	0
F22	<b>Saldo der Ein- und Auszahlungen aus internen Leistungsbeziehungen</b>	0,00	0	0	0	0	0
F23	<b>Saldo der ordentlichen und außerordentlichen Ein- und Auszahlungen</b>	<b>0,00</b>	<b>0</b>	<b>0</b>	<b>0</b>	<b>0</b>	<b>0</b>
	Entstehung des Finanzmittelüberschusses/-fehlbetrages aus Investitionstätigkeit						
F27	<b>Summe der Einzahlungen aus Investitionstätigkeit</b>	0,00	0	0	0	0	0
F29	- Auszahlungen für Sachanlagen	0,00	0	180.000	0	0	0
78510000	<i>Auszahlungen für Sachanlagen~Auszahlungen für unbebaute Grundstücke und grundstücksgleiche Rechte</i>	<i>0,00</i>	<i>0</i>	<i>180.000</i>	<i>0</i>	<i>0</i>	<i>0</i>
F32	<b>Summe der Auszahlungen aus Investitionstätigkeit</b>	0,00	0	180.000	0	0	0
F33	<b>Saldo der Ein- und Auszahlungen aus Investitionstätigkeit</b>	<b>0,00</b>	<b>0</b>	<b>-180.000</b>	<b>0</b>	<b>0</b>	<b>0</b>
F34	Finanzmittelüberschuss / -fehlbetrag	0,00	0	-180.000	0	0	0
	Finanzierungstätigkeit						
F37	<b>Saldo der Ein- und Auszahlungen aus Investitionskrediten</b>	0,00	0	0	0	0	0
F39	<b>Veränderung der Verbindlichkeiten gegenüber der Verbandsgemeinde im Rahmen der Einheitskasse</b>	<b>0,00</b>	<b>0</b>	<b>0</b>	<b>0</b>	<b>0</b>	<b>0</b>
F40	<b>Saldo der Ein- und Auszahlungen aus Finanzierungstätigkeit</b>	<b>0,00</b>	<b>0</b>	<b>0</b>	<b>0</b>	<b>0</b>	<b>0</b>
F42	<b>Verwendung Finanzmittelüberschuss / Deckung Finanzmittelfehlbetrag</b>	<b>0,00</b>	<b>0</b>	<b>0</b>	<b>0</b>	<b>0</b>	<b>0</b>
F43	Veränderung der liquiden Mittel (einschl. durchlaufende Gelder)	0,00	0	0	0	0	0

# Teilfinanzplan 2023

## 5.4.1.1

### A. Zahlungsübersicht

<b>Hauptproduktbereich</b>	<b>5</b>	Gestaltung Umwelt
<b>Produktbereich</b>	<b>5.4</b>	Verkehrsflächen und -anlagen, ÖPNV
<b>Produktgruppe</b>	<b>5.4.1</b>	Gemeindestraßen
<b>Produkt</b>	<b>5.4.1.1</b>	Gemeindestraßen

Ifd. Nr.	Einzahlungs- und Auszahlungsarten	Ergebnis	Ansatz	Ansatz	Planung	Planung	Planung
		2021	2022	2023	2024	2025	2026
		in EUR					
		1	2	3	4	5	6
	Entstehung des Finanzmittelüberschusses/-fehlbetrages aus ordentlicher und außerordentlicher Tätigkeit						
F4	+ Öffentlich-rechtliche Leitungsentgelte	0,00	250	0	0	0	0
63210000	<i>Entgelte für die Benutzung von öffentlichen Einrichtungen und für wirtschaftliche Dienstleistungen</i>	<i>0,00</i>	<i>250</i>	<i>0</i>	<i>0</i>	<i>0</i>	<i>0</i>
F8	<b>Summe der laufenden Einzahlungen aus Verwaltungstätigkeit</b>	<b>0,00</b>	<b>250</b>	<b>0</b>	<b>0</b>	<b>0</b>	<b>0</b>
F9	- Personal- und Versorgungsauszahlungen	1.492,43	1.660	1.590	1.640	1.680	1.730
70221000	<i>Vergütungen</i>	<i>1.253,60</i>	<i>1.400</i>	<i>1.330</i>	<i>1.370</i>	<i>1.410</i>	<i>1.450</i>
70420000	<i>Beiträge zur gesetzlichen Sozialversicherung Arbeitnehmer</i>	<i>238,83</i>	<i>260</i>	<i>260</i>	<i>270</i>	<i>270</i>	<i>280</i>
F10	- Auszahlungen für Sach- und Dienstleistungen	24.484,53	16.600	14.850	13.000	13.000	13.000
72202000	<i>Strom</i>	<i>2.918,81</i>	<i>4.500</i>	<i>7.850</i>	<i>6.000</i>	<i>6.000</i>	<i>6.000</i>
72338000	<i>Straßen, Wege, Plätze und Verkehrslenkungsanlagen</i>	<i>20.439,58</i>	<i>2.000</i>	<i>0</i>	<i>0</i>	<i>0</i>	<i>0</i>
72339000	<i>Unterhaltung des Infrastrukturvermögens / Straßenbeleuchtung</i>	<i>1.126,14</i>	<i>10.100</i>	<i>7.000</i>	<i>7.000</i>	<i>7.000</i>	<i>7.000</i>
F15	<b>Summe der laufenden Auszahlungen aus Verwaltungstätigkeit</b>	<b>25.976,96</b>	<b>18.260</b>	<b>16.440</b>	<b>14.640</b>	<b>14.680</b>	<b>14.730</b>
F16	<b>Saldo der laufenden Ein- und Auszahlungen aus Verwaltungstätigkeit</b>	<b>-25.976,96</b>	<b>-18.010</b>	<b>-16.440</b>	<b>-14.640</b>	<b>-14.680</b>	<b>-14.730</b>
F19	Saldo der Zins- und sonstigen Finanzein- und -auszahlungen	0,00	0	0	0	0	0
F20	Saldo der ordentlichen Ein- und Auszahlungen	-25.976,96	-18.010	-16.440	-14.640	-14.680	-14.730
F21	Saldo der außerordentlichen Ein- und Auszahlungen	0,00	0	0	0	0	0
F22	Saldo der Ein- und Auszahlungen aus internen Leistungsbeziehungen	0,00	0	0	0	0	0
F23	<b>Saldo der ordentlichen und außerordentlichen Ein- und Auszahlungen</b>	<b>-25.976,96</b>	<b>-18.010</b>	<b>-16.440</b>	<b>-14.640</b>	<b>-14.680</b>	<b>-14.730</b>
	Entstehung des Finanzmittelüberschusses/-fehlbetrages aus Investitionstätigkeit						
F27	<b>Summe der Einzahlungen aus Investitionstätigkeit</b>	<b>0,00</b>	<b>0</b>	<b>0</b>	<b>0</b>	<b>0</b>	<b>0</b>
F29	- Auszahlungen für Sachanlagen	0,00	0	60.000	0	0	0
78593000	<i>Auszahlungen für Sachanlagen~Auszahlungen für Anlagen im Bau und für geleistete Anzahlungen~Auszahlungen für Baumaßnahmen</i>	<i>0,00</i>	<i>0</i>	<i>60.000</i>	<i>0</i>	<i>0</i>	<i>0</i>
F32	<b>Summe der Auszahlungen aus Investitionstätigkeit</b>	<b>0,00</b>	<b>0</b>	<b>60.000</b>	<b>0</b>	<b>0</b>	<b>0</b>
F33	<b>Saldo der Ein- und Auszahlungen aus Investitionstätigkeit</b>	<b>0,00</b>	<b>0</b>	<b>-60.000</b>	<b>0</b>	<b>0</b>	<b>0</b>
F34	Finanzmittelüberschuss / -fehlbetrag	-25.976,96	-18.010	-76.440	-14.640	-14.680	-14.730
	Finanzierungstätigkeit						
F37	Saldo der Ein- und Auszahlungen aus Investitionskrediten	0,00	0	0	0	0	0
F39	<b>Veränderung der Verbindlichkeiten gegenüber der Verbandsgemeinde im Rahmen der Einheitskasse</b>	<b>0,00</b>	<b>0</b>	<b>0</b>	<b>0</b>	<b>0</b>	<b>0</b>
F40	Saldo der Ein- und Auszahlungen aus Finanzierungstätigkeit	0,00	0	0	0	0	0
F42	<b>Verwendung Finanzmittelüberschuss / Deckung Finanzmittelfehlbetrag</b>	<b>0,00</b>	<b>0</b>	<b>0</b>	<b>0</b>	<b>0</b>	<b>0</b>
F43	Veränderung der liquiden Mittel (einschl. durchlaufende Gelder)	0,00	0	0	0	0	0
F44	nachrichtlich: Ausgleich Finanzhaushalt	-25.976,96	-18.010	-16.440	-14.640	-14.680	-14.730

# Teilfinanzplan 2023

## 5.4.1.3

### A. Zahlungsübersicht

<b>Hauptproduktbereich</b>	<b>5</b>	Gestaltung Umwelt
<b>Produktbereich</b>	<b>5.4</b>	Verkehrsflächen und -anlagen, ÖPNV
<b>Produktgruppe</b>	<b>5.4.1</b>	Gemeindestraßen
<b>Produkt</b>	<b>5.4.1.3</b>	Kommunale Straßenreinigung, kommunaler Winterdienst

lfd. Nr.	Einzahlungs- und Auszahlungsarten	Ergebnis	Ansatz	Ansatz	Planung	Planung	Planung
		2021	2022	2023	2024	2025	2026
		in EUR					
		1	2	3	4	5	6
	Entstehung des Finanzmittelüberschusses/-fehlbetrages aus ordentlicher und außerordentlicher Tätigkeit						
F8	<b>Summe der laufenden Einzahlungen aus Verwaltungstätigkeit</b>	0,00	0	0	0	0	0
F9	- Personal- und Versorgungsauszahlungen	1.089,42	1.230	1.180	1.210	1.250	1.280
70221000	<i>Vergütungen</i>	914,89	1.030	990	1.020	1.050	1.080
70420000	<i>Beiträge zur gesetzlichen Sozialversicherung Arbeitnehmer</i>	174,53	200	190	190	200	200
F10	- Auszahlungen für Sach- und Dienstleistungen	575,00	1.500	1.500	1.500	1.500	1.500
72209000	<i>Auszahlungen für Winterdienst</i>	575,00	1.500	1.500	1.500	1.500	1.500
F15	<b>Summe der laufenden Auszahlungen aus Verwaltungstätigkeit</b>	1.664,42	2.730	2.680	2.710	2.750	2.780
F16	<b>Saldo der laufenden Ein- und Auszahlungen aus Verwaltungstätigkeit</b>	<b>-1.664,42</b>	<b>-2.730</b>	<b>-2.680</b>	<b>-2.710</b>	<b>-2.750</b>	<b>-2.780</b>
F19	<b>Saldo der Zins- und sonstigen Finanzein- und -auszahlungen</b>	0,00	0	0	0	0	0
F20	<b>Saldo der ordentlichen Ein- und Auszahlungen</b>	-1.664,42	-2.730	-2.680	-2.710	-2.750	-2.780
F21	<b>Saldo der außerordentlichen Ein- und Auszahlungen</b>	0,00	0	0	0	0	0
F22	<b>Saldo der Ein- und Auszahlungen aus internen Leistungsbeziehungen</b>	0,00	0	0	0	0	0
F23	<b>Saldo der ordentlichen und außerordentlichen Ein- und Auszahlungen</b>	<b>-1.664,42</b>	<b>-2.730</b>	<b>-2.680</b>	<b>-2.710</b>	<b>-2.750</b>	<b>-2.780</b>
	Entstehung des Finanzmittelüberschusses/-fehlbetrages aus Investitionstätigkeit						
F27	<b>Summe der Einzahlungen aus Investitionstätigkeit</b>	0,00	0	0	0	0	0
F32	<b>Summe der Auszahlungen aus Investitionstätigkeit</b>	0,00	0	0	0	0	0
F33	<b>Saldo der Ein- und Auszahlungen aus Investitionstätigkeit</b>	<b>0,00</b>	<b>0</b>	<b>0</b>	<b>0</b>	<b>0</b>	<b>0</b>
F34	Finanzmittelüberschuss / -fehlbetrag	-1.664,42	-2.730	-2.680	-2.710	-2.750	-2.780
	Finanzierungstätigkeit						
F37	<b>Saldo der Ein- und Auszahlungen aus Investitionskrediten</b>	0,00	0	0	0	0	0
F39	<b>Veränderung der Verbindlichkeiten gegenüber der Verbandsgemeinde im Rahmen der Einheitskasse</b>	<b>0,00</b>	<b>0</b>	<b>0</b>	<b>0</b>	<b>0</b>	<b>0</b>
F40	<b>Saldo der Ein- und Auszahlungen aus Finanzierungstätigkeit</b>	<b>0,00</b>	<b>0</b>	<b>0</b>	<b>0</b>	<b>0</b>	<b>0</b>
F42	<b>Verwendung Finanzmittelüberschuss / Deckung Finanzmittelfehlbetrag</b>	<b>0,00</b>	<b>0</b>	<b>0</b>	<b>0</b>	<b>0</b>	<b>0</b>
F43	Veränderung der liquiden Mittel (einschl. durchlaufende Gelder)	0,00	0	0	0	0	0
F44	nachrichtlich: Ausgleich Finanzhaushalt	-1.664,42	-2.730	-2.680	-2.710	-2.750	-2.780

# Teilfinanzplan 2023

## 5.4.1.4

### A. Zahlungsübersicht

<b>Hauptproduktbereich</b>	<b>5</b>	Gestaltung Umwelt
<b>Produktbereich</b>	<b>5.4</b>	Verkehrsflächen und -anlagen, ÖPNV
<b>Produktgruppe</b>	<b>5.4.1</b>	Gemeindestraßen
<b>Produkt</b>	<b>5.4.1.4</b>	Straßenoberflächenentwässerung

Ifd. Nr.	Einzahlungs- und Auszahlungsarten	Ergebnis	Ansatz	Ansatz	Planung	Planung	Planung
		2021	2022	2023	2024	2025	2026
		in EUR					
		1	2	3	4	5	6
	Entstehung des Finanzmittelüberschusses/-fehlbetrages aus ordentlicher und außerordentlicher Tätigkeit						
F8	<b>Summe der laufenden Einzahlungen aus Verwaltungstätigkeit</b>	0,00	0	0	0	0	0
F10	- Auszahlungen für Sach- und Dienstleistungen	18.773,83	18.800	23.500	23.500	23.500	23.500
72203000	<i>Wasser / Abwasser</i>	<i>18.773,83</i>	<i>18.800</i>	<i>23.500</i>	<i>23.500</i>	<i>23.500</i>	<i>23.500</i>
F15	<b>Summe der laufenden Auszahlungen aus Verwaltungstätigkeit</b>	18.773,83	18.800	23.500	23.500	23.500	23.500
F16	<b>Saldo der laufenden Ein- und Auszahlungen aus Verwaltungstätigkeit</b>	<b>-18.773,83</b>	<b>-18.800</b>	<b>-23.500</b>	<b>-23.500</b>	<b>-23.500</b>	<b>-23.500</b>
F19	Saldo der Zins- und sonstigen Finanzein- und -auszahlungen	0,00	0	0	0	0	0
F20	Saldo der ordentlichen Ein- und Auszahlungen	-18.773,83	-18.800	-23.500	-23.500	-23.500	-23.500
F21	Saldo der außerordentlichen Ein- und Auszahlungen	0,00	0	0	0	0	0
F22	Saldo der Ein- und Auszahlungen aus internen Leistungsbeziehungen	0,00	0	0	0	0	0
F23	<b>Saldo der ordentlichen und außerordentlichen Ein- und Auszahlungen</b>	<b>-18.773,83</b>	<b>-18.800</b>	<b>-23.500</b>	<b>-23.500</b>	<b>-23.500</b>	<b>-23.500</b>
	Entstehung des Finanzmittelüberschusses/-fehlbetrages aus Investitionstätigkeit						
F27	<b>Summe der Einzahlungen aus Investitionstätigkeit</b>	0,00	0	0	0	0	0
F32	<b>Summe der Auszahlungen aus Investitionstätigkeit</b>	0,00	0	0	0	0	0
F33	<b>Saldo der Ein- und Auszahlungen aus Investitionstätigkeit</b>	<b>0,00</b>	<b>0</b>	<b>0</b>	<b>0</b>	<b>0</b>	<b>0</b>
F34	Finanzmittelüberschuss / -fehlbetrag	-18.773,83	-18.800	-23.500	-23.500	-23.500	-23.500
	Finanzierungstätigkeit						
F37	<b>Saldo der Ein- und Auszahlungen aus Investitionskrediten</b>	0,00	0	0	0	0	0
F39	<b>Veränderung der Verbindlichkeiten gegenüber der Verbandsgemeinde im Rahmen der Einheitskasse</b>	<b>0,00</b>	<b>0</b>	<b>0</b>	<b>0</b>	<b>0</b>	<b>0</b>
F40	<b>Saldo der Ein- und Auszahlungen aus Finanzierungstätigkeit</b>	<b>0,00</b>	<b>0</b>	<b>0</b>	<b>0</b>	<b>0</b>	<b>0</b>
F42	<b>Verwendung Finanzmittelüberschuss / Deckung Finanzmittelfehlbetrag</b>	<b>0,00</b>	<b>0</b>	<b>0</b>	<b>0</b>	<b>0</b>	<b>0</b>
F43	Veränderung der liquiden Mittel (einschl. durchlaufende Gelder)	0,00	0	0	0	0	0
F44	nachrichtlich: Ausgleich Finanzhaushalt	-18.773,83	-18.800	-23.500	-23.500	-23.500	-23.500

# Teilfinanzplan 2023

## 5.4.1.5

### A. Zahlungsübersicht

<b>Hauptproduktbereich</b>	<b>5</b>	Gestaltung Umwelt
<b>Produktbereich</b>	<b>5.4</b>	Verkehrsflächen und -anlagen, ÖPNV
<b>Produktgruppe</b>	<b>5.4.1</b>	Gemeindestraßen
<b>Produkt</b>	<b>5.4.1.5</b>	Konzessionsabgaben

Ifd. Nr.	Einzahlungs- und Auszahlungsarten	Ergebnis	Ansatz	Ansatz	Planung	Planung	Planung
		2021	2022	2023	2024	2025	2026
in EUR							
		1	2	3	4	5	6
	Entstehung des Finanzmittelüberschusses/-fehlbetrages aus ordentlicher und außerordentlicher Tätigkeit						
F7	+ Sonstige laufende Einzahlungen	18.504,40	18.500	18.000	18.000	18.000	18.000
66250000	Konzessionsabgaben	18.504,40	18.500	18.000	18.000	18.000	18.000
F8	<b>Summe der laufenden Einzahlungen aus Verwaltungstätigkeit</b>	18.504,40	18.500	18.000	18.000	18.000	18.000
F15	<b>Summe der laufenden Auszahlungen aus Verwaltungstätigkeit</b>	0,00	0	0	0	0	0
F16	<b>Saldo der laufenden Ein- und Auszahlungen aus Verwaltungstätigkeit</b>	<b>18.504,40</b>	<b>18.500</b>	<b>18.000</b>	<b>18.000</b>	<b>18.000</b>	<b>18.000</b>
F19	Saldo der Zins- und sonstigen Finanzein- und -auszahlungen	0,00	0	0	0	0	0
F20	Saldo der ordentlichen Ein- und Auszahlungen	18.504,40	18.500	18.000	18.000	18.000	18.000
F21	Saldo der außerordentlichen Ein- und Auszahlungen	0,00	0	0	0	0	0
F22	Saldo der Ein- und Auszahlungen aus internen Leistungsbeziehungen	0,00	0	0	0	0	0
F23	<b>Saldo der ordentlichen und außerordentlichen Ein- und Auszahlungen</b>	<b>18.504,40</b>	<b>18.500</b>	<b>18.000</b>	<b>18.000</b>	<b>18.000</b>	<b>18.000</b>
	Entstehung des Finanzmittelüberschusses/-fehlbetrages aus Investitionstätigkeit						
F27	<b>Summe der Einzahlungen aus Investitionstätigkeit</b>	0,00	0	0	0	0	0
F32	<b>Summe der Auszahlungen aus Investitionstätigkeit</b>	0,00	0	0	0	0	0
F33	<b>Saldo der Ein- und Auszahlungen aus Investitionstätigkeit</b>	<b>0,00</b>	<b>0</b>	<b>0</b>	<b>0</b>	<b>0</b>	<b>0</b>
F34	Finanzmittelüberschuss / -fehlbetrag	18.504,40	18.500	18.000	18.000	18.000	18.000
	Finanzierungstätigkeit						
F37	<b>Saldo der Ein- und Auszahlungen aus Investitionskrediten</b>	0,00	0	0	0	0	0
F39	<b>Veränderung der Verbindlichkeiten gegenüber der Verbandsgemeinde im Rahmen der Einheitskasse</b>	<b>0,00</b>	<b>0</b>	<b>0</b>	<b>0</b>	<b>0</b>	<b>0</b>
F40	<b>Saldo der Ein- und Auszahlungen aus Finanzierungstätigkeit</b>	<b>0,00</b>	<b>0</b>	<b>0</b>	<b>0</b>	<b>0</b>	<b>0</b>
F42	<b>Verwendung Finanzmittelüberschuss / Deckung Finanzmittelfehlbetrag</b>	<b>0,00</b>	<b>0</b>	<b>0</b>	<b>0</b>	<b>0</b>	<b>0</b>
F43	Veränderung der liquiden Mittel (einschl. durchlaufende Gelder)	0,00	0	0	0	0	0
F44	nachrichtlich: Ausgleich Finanzhaushalt	18.504,40	18.500	18.000	18.000	18.000	18.000

# Teilfinanzplan 2023

# 5.5.1.1

## A. Zahlungsübersicht

<b>Hauptproduktbereich</b>	<b>5</b>	Gestaltung Umwelt
<b>Produktbereich</b>	<b>5.5</b>	Natur- und Landschaftspflege
<b>Produktgruppe</b>	<b>5.5.1</b>	Öffentliches Grün, Landschaftsbau (soweit keinem anderen Produkt zuzuordnen)
<b>Produkt</b>	<b>5.5.1.1</b>	Öffentliches Grün, Landschaftsbau

Ifd. Nr.	Einzahlungs- und Auszahlungsarten	Ergebnis	Ansatz	Ansatz	Planung	Planung	Planung
		2021	2022	2023	2024	2025	2026
in EUR							
		1	2	3	4	5	6
F8	Entstehung des Finanzmittelüberschusses/-fehlbetrages aus ordentlicher und außerordentlicher Tätigkeit <b>Summe der laufenden Einzahlungen aus Verwaltungstätigkeit</b>	0,00	0	0	0	0	0
F9	- Personal- und Versorgungsauszahlungen	10.765,36	13.170	12.910	13.240	13.580	13.910
70221000	Vergütungen	6.187,18	6.420	6.550	6.750	6.960	7.160
70299000	Sonstige Dienstbezüge / geringfügig Beschäftigte	3.398,72	5.500	5.100	5.200	5.300	5.400
70420000	Beiträge zur gesetzlichen Sozialversicherung Arbeitnehmer	1.179,46	1.250	1.260	1.290	1.320	1.350
F10	- Auszahlungen für Sach- und Dienstleistungen	2.165,19	13.500	6.650	6.600	6.600	6.600
72202000	Strom	135,30	300	400	350	350	350
72203000	Wasser / Abwasser	105,06	200	200	200	200	200
72205000	Sonstige Bewirtschaftungskosten	581,91	300	350	350	350	350
72310000	Unterhaltung der Grundstücke, Außenanlagen, Gebäude und Gebäudeeinrichtungen	0,00	500	500	500	500	500
72320000	Bewirtschaftung der Grundstücke, Außenanlagen, Gebäude und Gebäudeeinrichtungen	0,00	200	200	200	200	200
72338000	Straßen, Wege, Plätze und Verkehrslenkungsanlagen	817,98	7.000	5.000	5.000	5.000	5.000
72380000	Geringwertige Geräte, Ausstattungs-, Ausrüstungs- und sonstige Gebrauchsgegenstände	524,94	5.000	0	0	0	0
F15	<b>Summe der laufenden Auszahlungen aus Verwaltungstätigkeit</b>	12.930,55	26.670	19.560	19.840	20.180	20.510
F16	<b>Saldo der laufenden Ein- und Auszahlungen aus Verwaltungstätigkeit</b>	<b>-12.930,55</b>	<b>-26.670</b>	<b>-19.560</b>	<b>-19.840</b>	<b>-20.180</b>	<b>-20.510</b>
F19	Saldo der Zins- und sonstigen Finanzein- und -auszahlungen	0,00	0	0	0	0	0
F20	Saldo der ordentlichen Ein- und Auszahlungen	-12.930,55	-26.670	-19.560	-19.840	-20.180	-20.510
F21	Saldo der außerordentlichen Ein- und Auszahlungen	0,00	0	0	0	0	0
F22	Saldo der Ein- und Auszahlungen aus internen Leistungsbeziehungen	0,00	0	0	0	0	0
F23	<b>Saldo der ordentlichen und außerordentlichen Ein- und Auszahlungen</b>	<b>-12.930,55</b>	<b>-26.670</b>	<b>-19.560</b>	<b>-19.840</b>	<b>-20.180</b>	<b>-20.510</b>
F27	Entstehung des Finanzmittelüberschusses/-fehlbetrages aus Investitionstätigkeit <b>Summe der Einzahlungen aus Investitionstätigkeit</b>	0,00	0	0	0	0	0
F29	- Auszahlungen für Sachanlagen	0,00	0	20.000	0	0	0
78523000	Auszahlungen für Sachanlagen~Auszahlungen für bebaute Grundstücke und grundstücksgleiche Rechte~Auszahlungen für Baumaßnahmen	0,00	0	20.000	0	0	0
F32	<b>Summe der Auszahlungen aus Investitionstätigkeit</b>	0,00	0	20.000	0	0	0
F33	<b>Saldo der Ein- und Auszahlungen aus Investitionstätigkeit</b>	<b>0,00</b>	<b>0</b>	<b>-20.000</b>	<b>0</b>	<b>0</b>	<b>0</b>
F34	Finanzmittelüberschuss / -fehlbetrag	-12.930,55	-26.670	-39.560	-19.840	-20.180	-20.510
F37	Finanzierungstätigkeit <b>Saldo der Ein- und Auszahlungen aus Investitionskrediten</b>	0,00	0	0	0	0	0
F39	<b>Veränderung der Verbindlichkeiten gegenüber der Verbandsgemeinde im Rahmen der Einheitskasse</b>	<b>0,00</b>	<b>0</b>	<b>0</b>	<b>0</b>	<b>0</b>	<b>0</b>
F40	<b>Saldo der Ein- und Auszahlungen aus Finanzierungstätigkeit</b>	<b>0,00</b>	<b>0</b>	<b>0</b>	<b>0</b>	<b>0</b>	<b>0</b>
F42	<b>Verwendung Finanzmittelüberschuss / Deckung Finanzmittelfehlbetrag</b>	<b>0,00</b>	<b>0</b>	<b>0</b>	<b>0</b>	<b>0</b>	<b>0</b>

# Teilfinanzplan 2023

## 5.5.1.1

### A. Zahlungsübersicht

<b>Hauptproduktbereich</b>	<b>5</b>	Gestaltung Umwelt
<b>Produktbereich</b>	<b>5.5</b>	Natur- und Landschaftspflege
<b>Produktgruppe</b>	<b>5.5.1</b>	Öffentliches Grün, Landschaftsbau (soweit keinem anderen Produkt zuzuordnen)
<b>Produkt</b>	<b>5.5.1.1</b>	Öffentliches Grün, Landschaftsbau

Ifd. Nr.	Einzahlungs- und Auszahlungsarten	Ergebnis 2021	Ansatz 2022	Ansatz 2023	Planung 2024	Planung 2025	Planung 2026
		1	2	3	4	5	6
in EUR							
F43	Veränderung der liquiden Mittel (einschl. durchlaufende Gelder)	0,00	0	0	0	0	0
F44	nachrichtlich: Ausgleich Finanzhaushalt	-12.930,55	-26.670	-19.560	-19.840	-20.180	-20.510



# Teilfinanzplan 2023

# 5.5.5.1

## A. Zahlungsübersicht

<b>Hauptproduktbereich</b>	<b>5</b>	Gestaltung Umwelt
<b>Produktbereich</b>	<b>5.5</b>	Natur- und Landschaftspflege
<b>Produktgruppe</b>	<b>5.5.5</b>	Land- und Forstwirtschaft, Weinbau
<b>Produkt</b>	<b>5.5.5.1</b>	Kommunale Forstwirtschaft

Ifd. Nr.	Einzahlungs- und Auszahlungsarten	Ergebnis	Ansatz	Ansatz	Planung	Planung	Planung
		2021	2022	2023	2024	2025	2026
		in EUR					
		1	2	3	4	5	6
	Entstehung des Finanzmittelüberschusses/-fehlbetrages aus ordentlicher und außerordentlicher Tätigkeit						
F2	+ Zuwendungen, allgemeine Umlagen und sonstige Transfereinzahlungen	120.298,00	40.000	0	0	0	0
61441000	<i>vom Bund</i>	16.200,00	0	0	0	0	0
61442000	<i>vom Land</i>	104.098,00	40.000	0	0	0	0
F4	+ Öffentlich-rechtliche Leitungsentgelte	1.300,00	1.300	1.300	1.300	1.300	1.300
63690000	<i>Sonstige</i>	1.300,00	1.300	1.300	1.300	1.300	1.300
F5	+ Privatrechtliche Leistungsentgelte	81.989,12	26.130	53.290	53.290	53.290	53.290
64110000	<i>Einzahlungen aus Verkäufen von Vorräten</i>	81.989,12	26.130	53.290	53.290	53.290	53.290
F7	+ Sonstige laufende Einzahlungen	1.161,62	0	0	0	0	0
66400000	<i>Sonstige Steuererstattungen</i>	1.161,62	0	0	0	0	0
F8	<b>Summe der laufenden Einzahlungen aus Verwaltungstätigkeit</b>	204.748,74	67.430	54.590	54.590	54.590	54.590
F10	- Auszahlungen für Sach- und Dienstleistungen	134.010,22	61.500	41.560	41.560	41.560	41.560
72490000	<i>sonstige Auszahlungen für Sachleistungen</i>	18.855,19	33.000	4.420	4.420	4.420	4.420
72920000	<i>Sonstige Auszahlungen für Dienstleistungen</i>	115.155,03	28.500	37.140	37.140	37.140	37.140
F12	- Zuwendungen, Umlagen und sonstige Transferauszahlungen	18.070,00	21.200	30.710	22.000	22.000	22.000
74144000	<i>an Zweckverbände</i>	18.070,00	21.200	30.710	22.000	22.000	22.000
F14	- Sonstige laufende Auszahlungen	7.227,54	3.940	3.500	3.500	3.500	3.500
76120000	<i>Auszahlungen für Aus- und Fortbildung, Umschulung</i>	561,61	200	0	0	0	0
76329000	<i>Sonstige Geschäftsausgaben</i>	0,00	200	0	0	0	0
76341000	<i>Fernmeldegebühren</i>	44,30	40	0	0	0	0
76416000	<i>Umlagen an Schadensausgleichskassen</i>	2.942,07	2.950	2.950	2.950	2.950	2.950
76419000	<i>Sonstige Versicherungen</i>	392,29	400	400	400	400	400
76810000	<i>Grundsteuer</i>	151,24	150	150	150	150	150
76890000	<i>sonstige betriebliche Steuerauszahlungen</i>	3.136,03	0	0	0	0	0
F15	<b>Summe der laufenden Auszahlungen aus Verwaltungstätigkeit</b>	159.307,76	86.640	75.770	67.060	67.060	67.060
F16	<b>Saldo der laufenden Ein- und Auszahlungen aus Verwaltungstätigkeit</b>	<b>45.440,98</b>	<b>-19.210</b>	<b>-21.180</b>	<b>-12.470</b>	<b>-12.470</b>	<b>-12.470</b>
F19	<b>Saldo der Zins- und sonstigen Finanzein- und -auszahlungen</b>	0,00	0	0	0	0	0
F20	<b>Saldo der ordentlichen Ein- und Auszahlungen</b>	45.440,98	-19.210	-21.180	-12.470	-12.470	-12.470
F21	<b>Saldo der außerordentlichen Ein- und Auszahlungen</b>	0,00	0	0	0	0	0
F22	<b>Saldo der Ein- und Auszahlungen aus internen Leistungsbeziehungen</b>	0,00	0	0	0	0	0
F23	<b>Saldo der ordentlichen und außerordentlichen Ein- und Auszahlungen</b>	<b>45.440,98</b>	<b>-19.210</b>	<b>-21.180</b>	<b>-12.470</b>	<b>-12.470</b>	<b>-12.470</b>
	Entstehung des Finanzmittelüberschusses/-fehlbetrages aus Investitionstätigkeit						
F27	<b>Summe der Einzahlungen aus Investitionstätigkeit</b>	0,00	0	0	0	0	0
F32	<b>Summe der Auszahlungen aus Investitionstätigkeit</b>	0,00	0	0	0	0	0
F33	<b>Saldo der Ein- und Auszahlungen aus Investitionstätigkeit</b>	<b>0,00</b>	<b>0</b>	<b>0</b>	<b>0</b>	<b>0</b>	<b>0</b>
F34	Finanzmittelüberschuss / -fehlbetrag	45.440,98	-19.210	-21.180	-12.470	-12.470	-12.470
	Finanzierungstätigkeit						
F37	<b>Saldo der Ein- und Auszahlungen aus Investitionskrediten</b>	0,00	0	0	0	0	0
F39	<b>Veränderung der Verbindlichkeiten gegenüber der Verbandsgemeinde im Rahmen der Einheitskasse</b>	<b>0,00</b>	<b>0</b>	<b>0</b>	<b>0</b>	<b>0</b>	<b>0</b>

# Teilfinanzplan 2023

## 5.5.5.1

### A. Zahlungsübersicht

<b>Hauptproduktbereich</b>	<b>5</b>	Gestaltung Umwelt
<b>Produktbereich</b>	<b>5.5</b>	Natur- und Landschaftspflege
<b>Produktgruppe</b>	<b>5.5.5</b>	Land- und Forstwirtschaft, Weinbau
<b>Produkt</b>	<b>5.5.5.1</b>	Kommunale Forstwirtschaft

Ifd. Nr.	Einzahlungs- und Auszahlungsarten	Ergebnis	Ansatz	Ansatz	Planung	Planung	Planung
		2021	2022	2023	2024	2025	2026
in EUR							
		1	2	3	4	5	6
F40	Saldo der Ein- und Auszahlungen aus Finanzierungstätigkeit	0,00	0	0	0	0	0
F42	Verwendung Finanzmittelüberschuss / Deckung Finanzmittelfehlbetrag	0,00	0	0	0	0	0
F43	Veränderung der liquiden Mittel (einschl. durchlaufende Gelder)	0,00	0	0	0	0	0
F44	nachrichtlich: Ausgleich Finanzhaushalt	45.440,98	-19.210	-21.180	-12.470	-12.470	-12.470

# Teilfinanzplan 2023

# 5.5.5.9

## A. Zahlungsübersicht

<b>Hauptproduktbereich</b>	<b>5</b>	Gestaltung Umwelt
<b>Produktbereich</b>	<b>5.5</b>	Natur- und Landschaftspflege
<b>Produktgruppe</b>	<b>5.5.5</b>	Land- und Forstwirtschaft, Weinbau
<b>Produkt</b>	<b>5.5.5.9</b>	Feldwege, Landwirtschaftswege, Wirtschaftswege

lfd. Nr.	Einzahlungs- und Auszahlungsarten	Ergebnis	Ansatz	Ansatz	Planung	Planung	Planung
		2021	2022	2023	2024	2025	2026
		in EUR					
		1	2	3	4	5	6
	Entstehung des Finanzmittelüberschusses/-fehlbetrages aus ordentlicher und außerordentlicher Tätigkeit						
F8	<b>Summe der laufenden Einzahlungen aus Verwaltungstätigkeit</b>	0,00	0	0	0	0	0
F9	- Personal- und Versorgungsauszahlungen	207,95	270	240	240	250	250
70221000	<i>Vergütungen</i>	174,67	220	200	200	210	210
70420000	<i>Beiträge zur gesetzlichen Sozialversicherung Arbeitnehmer</i>	33,28	50	40	40	40	40
F10	- Auszahlungen für Sach- und Dienstleistungen	0,00	5.000	3.000	3.000	3.000	3.000
72338000	<i>Straßen, Wege, Plätze und Verkehrslenkungsanlagen</i>	0,00	5.000	3.000	3.000	3.000	3.000
F14	- Sonstige laufende Auszahlungen	0,00	60	60	60	60	60
76329000	<i>Sonstige Geschäftsausgaben</i>	0,00	60	60	60	60	60
F15	<b>Summe der laufenden Auszahlungen aus Verwaltungstätigkeit</b>	207,95	5.330	3.300	3.300	3.310	3.310
F16	<b>Saldo der laufenden Ein- und Auszahlungen aus Verwaltungstätigkeit</b>	<b>-207,95</b>	<b>-5.330</b>	<b>-3.300</b>	<b>-3.300</b>	<b>-3.310</b>	<b>-3.310</b>
F19	<b>Saldo der Zins- und sonstigen Finanzin- und -auszahlungen</b>	0,00	0	0	0	0	0
F20	<b>Saldo der ordentlichen Ein- und Auszahlungen</b>	-207,95	-5.330	-3.300	-3.300	-3.310	-3.310
F21	<b>Saldo der außerordentlichen Ein- und Auszahlungen</b>	0,00	0	0	0	0	0
F22	<b>Saldo der Ein- und Auszahlungen aus internen Leistungsbeziehungen</b>	0,00	0	0	0	0	0
F23	<b>Saldo der ordentlichen und außerordentlichen Ein- und Auszahlungen</b>	<b>-207,95</b>	<b>-5.330</b>	<b>-3.300</b>	<b>-3.300</b>	<b>-3.310</b>	<b>-3.310</b>
	Entstehung des Finanzmittelüberschusses/-fehlbetrages aus Investitionstätigkeit						
F27	<b>Summe der Einzahlungen aus Investitionstätigkeit</b>	0,00	0	0	0	0	0
F32	<b>Summe der Auszahlungen aus Investitionstätigkeit</b>	0,00	0	0	0	0	0
F33	<b>Saldo der Ein- und Auszahlungen aus Investitionstätigkeit</b>	<b>0,00</b>	<b>0</b>	<b>0</b>	<b>0</b>	<b>0</b>	<b>0</b>
F34	Finanzmittelüberschuss / -fehlbetrag	-207,95	-5.330	-3.300	-3.300	-3.310	-3.310
	Finanzierungstätigkeit						
F37	<b>Saldo der Ein- und Auszahlungen aus Investitionskrediten</b>	0,00	0	0	0	0	0
F39	<b>Veränderung der Verbindlichkeiten gegenüber der Verbandsgemeinde im Rahmen der Einheitskasse</b>	<b>0,00</b>	<b>0</b>	<b>0</b>	<b>0</b>	<b>0</b>	<b>0</b>
F40	<b>Saldo der Ein- und Auszahlungen aus Finanzierungstätigkeit</b>	<b>0,00</b>	<b>0</b>	<b>0</b>	<b>0</b>	<b>0</b>	<b>0</b>
F42	<b>Verwendung Finanzmittelüberschuss / Deckung Finanzmittelfehlbetrag</b>	<b>0,00</b>	<b>0</b>	<b>0</b>	<b>0</b>	<b>0</b>	<b>0</b>
F43	Veränderung der liquiden Mittel (einschl. durchlaufende Gelder)	0,00	0	0	0	0	0
F44	nachrichtlich: Ausgleich Finanzhaushalt	-207,95	-5.330	-3.300	-3.300	-3.310	-3.310

# Teilfinanzplan 2023

# 5.7.3.1

## A. Zahlungsübersicht

**Hauptproduktbereich** 5 Gestaltung Umwelt  
**Produktbereich** 5.7 Wirtschaft und Tourismus  
**Produktgruppe** 5.7.3 Allgemeine Einrichtungen und Unternehmen

**Produkt** 5.7.3.1 Kommunale allgemeine Einrichtungen und Unternehmen

Ifd. Nr.	Einzahlungs- und Auszahlungsarten	Ergebnis	Ansatz	Ansatz	Planung	Planung	Planung
		2021	2022	2023	2024	2025	2026
		in EUR					
		1	2	3	4	5	6
	Entstehung des Finanzmittelüberschusses/-fehlbetrages aus ordentlicher und außerordentlicher Tätigkeit						
F2	+ Zuwendungen, allgemeine Umlagen und sonstige Transfereinzahlungen	103,96	0	0	0	0	0
61459000	<i>vom sonstigen privaten Bereich</i>	103,96	0	0	0	0	0
F4	+ Öffentlich-rechtliche Leitungsentgelte	1.310,00	2.000	2.800	2.800	2.800	2.800
63210000	<i>Entgelte für die Benutzung von öffentlichen Einrichtungen und für wirtschaftliche Dienstleistungen</i>	1.310,00	2.000	2.800	2.800	2.800	2.800
F5	+ Privatrechtliche Leistungsentgelte	7.026,98	7.000	7.000	7.000	7.000	7.000
64190000	<i>Privatrechtliche Leistungsentgelte / Photovoltaik</i>	7.026,98	7.000	7.000	7.000	7.000	7.000
F6	+ Kostenerstattungen und Kostenumlagen	335,88	700	1.200	1.200	1.200	1.200
64290000	<i>von Sonstigen</i>	335,88	700	1.200	1.200	1.200	1.200
F7	+ Sonstige laufende Einzahlungen	1.236,34	0	0	0	0	0
66420000	<i>Umsatzsteuer-Anteile, Ausgangsrechnung aus dem Verkauf eigener Leistungen</i>	1.236,34	0	0	0	0	0
F8	<b>Summe der laufenden Einzahlungen aus Verwaltungstätigkeit</b>	10.013,16	9.700	11.000	11.000	11.000	11.000
F9	- Personal- und Versorgungsauszahlungen	4.709,28	5.180	8.760	8.830	8.910	8.980
70221000	<i>Vergütungen</i>	1.049,33	1.210	1.120	1.150	1.180	1.210
70299000	<i>Sonstige Dienstbezüge / geringfügig Beschäftigte</i>	3.265,63	3.500	7.200	7.240	7.280	7.320
70320000	<i>Beiträge zu Versorgungskassen Arbeitnehmer</i>	194,18	200	220	220	220	220
70420000	<i>Beiträge zur gesetzlichen Sozialversicherung Arbeitnehmer</i>	200,14	270	220	220	230	230
F10	- Auszahlungen für Sach- und Dienstleistungen	4.063,46	9.030	12.140	11.190	11.190	11.190
72201000	<i>Heizung</i>	608,79	1.600	4.150	3.300	3.300	3.300
72202000	<i>Strom</i>	248,32	1.300	1.610	1.510	1.510	1.510
72203000	<i>Wasser / Abwasser</i>	738,31	1.300	1.350	1.350	1.350	1.350
72205000	<i>Sonstige Bewirtschaftungskosten</i>	584,01	200	350	350	350	350
72206000	<i>Abfallbeseitigung</i>	675,00	680	780	780	780	780
72310000	<i>Unterhaltung der Grundstücke, Außenanlagen, Gebäude und Gebäudeeinrichtungen</i>	673,74	3.000	3.000	3.000	3.000	3.000
72320000	<i>Bewirtschaftung der Grundstücke, Außenanlagen, Gebäude und Gebäudeeinrichtungen</i>	0,00	200	200	200	200	200
72370000	<i>Unterhaltung der Betriebs- und Geschäftsausstattung</i>	0,00	250	200	200	200	200
72380000	<i>Geringwertige Geräte, Ausstattungs-, Ausrüstungs- und sonstige Gebrauchsgegenstände</i>	535,29	500	500	500	500	500
F14	- Sonstige laufende Auszahlungen	2.598,54	1.240	1.450	1.450	1.450	1.450
76341000	<i>Fernmeldegebühren</i>	307,09	300	300	300	300	300
76346000	<i>Rundfunk- und Fernsehgebühren</i>	251,02	250	260	260	260	260
76411000	<i>Gebäudeversicherungen</i>	639,37	670	770	770	770	770
76510000	<i>Abwicklung Umsatzsteuer-Zahllast</i>	1.236,75	0	0	0	0	0
76810000	<i>Grundsteuer</i>	164,31	20	20	20	20	20
76890000	<i>sonstige betriebliche Steuerauszahlungen</i>	0,00	0	100	100	100	100
F15	<b>Summe der laufenden Auszahlungen aus Verwaltungstätigkeit</b>	11.371,28	15.450	22.350	21.470	21.550	21.620
F16	<b>Saldo der laufenden Ein- und Auszahlungen aus Verwaltungstätigkeit</b>	<b>-1.358,12</b>	<b>-5.750</b>	<b>-11.350</b>	<b>-10.470</b>	<b>-10.550</b>	<b>-10.620</b>
F19	<b>Saldo der Zins- und sonstigen Finanzein- und -auszahlungen</b>	0,00	0	0	0	0	0
F20	<b>Saldo der ordentlichen Ein- und Auszahlungen</b>	-1.358,12	-5.750	-11.350	-10.470	-10.550	-10.620
F21	<b>Saldo der außerordentlichen Ein- und Auszahlungen</b>	0,00	0	0	0	0	0
F22	<b>Saldo der Ein- und Auszahlungen aus</b>						

# Teilfinanzplan 2023

## 5.7.3.1

### A. Zahlungsübersicht

**Hauptproduktbereich** 5 Gestaltung Umwelt  
**Produktbereich** 5.7 Wirtschaft und Tourismus  
**Produktgruppe** 5.7.3 Allgemeine Einrichtungen und Unternehmen

**Produkt** 5.7.3.1 Kommunale allgemeine Einrichtungen und Unternehmen

Ifd. Nr.	Einzahlungs- und Auszahlungsarten	Ergebnis	Ansatz	Ansatz	Planung	Planung	Planung
		2021	2022	2023	2024	2025	2026
		in EUR					
		1	2	3	4	5	6
	<b>internen Leistungsbeziehungen</b>	0,00	0	0	0	0	0
F23	<b>Saldo der ordentlichen und außerordentlichen Ein- und Auszahlungen</b>	<b>-1.358,12</b>	<b>-5.750</b>	<b>-11.350</b>	<b>-10.470</b>	<b>-10.550</b>	<b>-10.620</b>
	Entstehung des Finanzmittelüberschusses/-fehlbetrages aus Investitionstätigkeit						
F27	<b>Summe der Einzahlungen aus Investitionstätigkeit</b>	0,00	0	0	0	0	0
F29	- Auszahlungen für Sachanlagen	0,00	0	90.000	0	0	0
78523000	Auszahlungen für Sachanlagen~Auszahlungen für bebaute Grundstücke und grundstücksgleiche Rechte~Auszahlungen für Baumaßnahmen	0,00	0	60.000	0	0	0
78533000	Auszahlungen für Baumaßnahmen	0,00	0	30.000	0	0	0
F32	<b>Summe der Auszahlungen aus Investitionstätigkeit</b>	0,00	0	90.000	0	0	0
F33	<b>Saldo der Ein- und Auszahlungen aus Investitionstätigkeit</b>	<b>0,00</b>	<b>0</b>	<b>-90.000</b>	<b>0</b>	<b>0</b>	<b>0</b>
F34	Finanzmittelüberschuss / -fehlbetrag	-1.358,12	-5.750	-101.350	-10.470	-10.550	-10.620
	Finanzierungstätigkeit						
F37	<b>Saldo der Ein- und Auszahlungen aus Investitionskrediten</b>	0,00	0	0	0	0	0
F39	<b>Veränderung der Verbindlichkeiten gegenüber der Verbandsgemeinde im Rahmen der Einheitskasse</b>	<b>0,00</b>	<b>0</b>	<b>0</b>	<b>0</b>	<b>0</b>	<b>0</b>
F40	<b>Saldo der Ein- und Auszahlungen aus Finanzierungstätigkeit</b>	<b>0,00</b>	<b>0</b>	<b>0</b>	<b>0</b>	<b>0</b>	<b>0</b>
F42	<b>Verwendung Finanzmittelüberschuss / Deckung Finanzmittelfehlbetrag</b>	<b>0,00</b>	<b>0</b>	<b>0</b>	<b>0</b>	<b>0</b>	<b>0</b>
F43	Veränderung der liquiden Mittel (einschl. durchlaufende Gelder)	0,00	0	0	0	0	0
F44	nachrichtlich: Ausgleich Finanzhaushalt	-1.358,12	-5.750	-11.350	-10.470	-10.550	-10.620

# Teilfinanzplan 2023

# 6.1.1.1

## A. Zahlungsübersicht

**Hauptproduktbereich** 6 Zentrale Finanzleistungen  
**Produktbereich** 6.1 Allgemeine Finanzwirtschaft  
**Produktgruppe** 6.1.1 Steuern, allgemeine Zuweisungen, allgemeine Umlagen

**Produkt** 6.1.1.1 Steuern

Ifd. Nr.	Einzahlungs- und Auszahlungsarten	Ergebnis	Ansatz	Ansatz	Planung	Planung	Planung
		2021	2022	2023	2024	2025	2026
in EUR							
		1	2	3	4	5	6
	Entstehung des Finanzmittelüberschusses/-fehlbetrages aus ordentlicher und außerordentlicher Tätigkeit						
F1	+ Steuern und ähnliche Abgaben	562.474,91	504.700	592.160	607.500	627.770	642.950
60110000	Grundsteuer A	1.388,91	1.200	1.200	1.200	1.200	1.200
60120000	Grundsteuer B	87.403,86	86.000	88.000	88.000	88.000	88.000
60130000	Gewerbesteuer	77.875,72	60.000	70.000	70.000	70.000	70.000
60210000	Gemeindeanteil an der Einkommensteuer	382.321,18	345.000	420.000	435.000	455.000	470.000
60220000	Gemeindeanteil an der Umsatzsteuer	8.901,24	8.000	8.160	8.500	8.770	8.950
60330000	Hundesteuer	4.584,00	4.500	4.800	4.800	4.800	4.800
F2	+ Zuwendungen, allgemeine Umlagen und sonstige Transfereinzahlungen	-1.805,00	0	0	0	0	0
61320000	vom Land	-1.805,00	0	0	0	0	0
F8	<b>Summe der laufenden Einzahlungen aus Verwaltungstätigkeit</b>	560.669,91	504.700	592.160	607.500	627.770	642.950
F15	<b>Summe der laufenden Auszahlungen aus Verwaltungstätigkeit</b>	0,00	0	0	0	0	0
F16	<b>Saldo der laufenden Ein- und Auszahlungen aus Verwaltungstätigkeit</b>	<b>560.669,91</b>	<b>504.700</b>	<b>592.160</b>	<b>607.500</b>	<b>627.770</b>	<b>642.950</b>
F19	Saldo der Zins- und sonstigen Finanzein- und -auszahlungen	0,00	0	0	0	0	0
F20	Saldo der ordentlichen Ein- und Auszahlungen	560.669,91	504.700	592.160	607.500	627.770	642.950
F21	Saldo der außerordentlichen Ein- und Auszahlungen	0,00	0	0	0	0	0
F22	Saldo der Ein- und Auszahlungen aus internen Leistungsbeziehungen	0,00	0	0	0	0	0
F23	<b>Saldo der ordentlichen und außerordentlichen Ein- und Auszahlungen</b>	<b>560.669,91</b>	<b>504.700</b>	<b>592.160</b>	<b>607.500</b>	<b>627.770</b>	<b>642.950</b>
	Entstehung des Finanzmittelüberschusses/-fehlbetrages aus Investitionstätigkeit						
F27	Summe der Einzahlungen aus Investitionstätigkeit	0,00	0	0	0	0	0
F32	Summe der Auszahlungen aus Investitionstätigkeit	0,00	0	0	0	0	0
F33	<b>Saldo der Ein- und Auszahlungen aus Investitionstätigkeit</b>	<b>0,00</b>	<b>0</b>	<b>0</b>	<b>0</b>	<b>0</b>	<b>0</b>
F34	Finanzmittelüberschuss / -fehlbetrag	560.669,91	504.700	592.160	607.500	627.770	642.950
	Finanzierungstätigkeit						
F37	Saldo der Ein- und Auszahlungen aus Investitionskrediten	0,00	0	0	0	0	0
F39	<b>Veränderung der Verbindlichkeiten gegenüber der Verbandsgemeinde im Rahmen der Einheitskasse</b>	<b>0,00</b>	<b>0</b>	<b>0</b>	<b>0</b>	<b>0</b>	<b>0</b>
F40	<b>Saldo der Ein- und Auszahlungen aus Finanzierungstätigkeit</b>	<b>0,00</b>	<b>0</b>	<b>0</b>	<b>0</b>	<b>0</b>	<b>0</b>
F42	<b>Verwendung Finanzmittelüberschuss / Deckung Finanzmittelfehlbetrag</b>	<b>0,00</b>	<b>0</b>	<b>0</b>	<b>0</b>	<b>0</b>	<b>0</b>
F43	Veränderung der liquiden Mittel (einschl. durchlaufende Gelder)	0,00	0	0	0	0	0
F44	nachrichtlich: Ausgleich Finanzhaushalt	560.669,91	504.700	592.160	607.500	627.770	642.950

# Teilfinanzplan 2023

## 6.1.1.3

### A. Zahlungsübersicht

**Hauptproduktbereich 6** Zentrale Finanzleistungen  
**Produktbereich 6.1** Allgemeine Finanzwirtschaft  
**Produktgruppe 6.1.1** Steuern, allgemeine Zuweisungen, allgemeine Umlagen

**Produkt 6.1.1.3** Allgemeine Zuweisungen

Ifd. Nr.	Einzahlungs- und Auszahlungsarten	Ergebnis 2021	Ansatz 2022	Ansatz 2023	Planung 2024	Planung 2025	Planung 2026
		1	2	3	4	5	6
in EUR							
	Entstehung des Finanzmittelüberschusses/-fehlbetrages aus ordentlicher und außerordentlicher Tätigkeit						
F2	+ Zuwendungen, allgemeine Umlagen und sonstige Transfereinzahlungen	126.483,00	127.310	293.460	293.460	293.460	293.460
61111000	<i>Schlüsselzuweisung A</i>	126.483,00	127.310	278.680	278.680	278.680	278.680
61112000	<i>Schlüsselzuweisung B</i>	0,00	0	14.780	14.780	14.780	14.780
F8	<b>Summe der laufenden Einzahlungen aus Verwaltungstätigkeit</b>	126.483,00	127.310	293.460	293.460	293.460	293.460
F15	<b>Summe der laufenden Auszahlungen aus Verwaltungstätigkeit</b>	0,00	0	0	0	0	0
F16	<b>Saldo der laufenden Ein- und Auszahlungen aus Verwaltungstätigkeit</b>	<b>126.483,00</b>	<b>127.310</b>	<b>293.460</b>	<b>293.460</b>	<b>293.460</b>	<b>293.460</b>
F19	<b>Saldo der Zins- und sonstigen Finanzein- und -auszahlungen</b>	0,00	0	0	0	0	0
F20	<b>Saldo der ordentlichen Ein- und Auszahlungen</b>	126.483,00	127.310	293.460	293.460	293.460	293.460
F21	<b>Saldo der außerordentlichen Ein- und Auszahlungen</b>	0,00	0	0	0	0	0
F22	<b>Saldo der Ein- und Auszahlungen aus internen Leistungsbeziehungen</b>	0,00	0	0	0	0	0
F23	<b>Saldo der ordentlichen und außerordentlichen Ein- und Auszahlungen</b>	<b>126.483,00</b>	<b>127.310</b>	<b>293.460</b>	<b>293.460</b>	<b>293.460</b>	<b>293.460</b>
	Entstehung des Finanzmittelüberschusses/-fehlbetrages aus Investitionstätigkeit						
F27	<b>Summe der Einzahlungen aus Investitionstätigkeit</b>	0,00	0	0	0	0	0
F32	<b>Summe der Auszahlungen aus Investitionstätigkeit</b>	0,00	0	0	0	0	0
F33	<b>Saldo der Ein- und Auszahlungen aus Investitionstätigkeit</b>	<b>0,00</b>	<b>0</b>	<b>0</b>	<b>0</b>	<b>0</b>	<b>0</b>
F34	Finanzmittelüberschuss / -fehlbetrag	126.483,00	127.310	293.460	293.460	293.460	293.460
	Finanzierungstätigkeit						
F37	<b>Saldo der Ein- und Auszahlungen aus Investitionskrediten</b>	0,00	0	0	0	0	0
F39	<b>Veränderung der Verbindlichkeiten gegenüber der Verbandsgemeinde im Rahmen der Einheitskasse</b>	<b>0,00</b>	<b>0</b>	<b>0</b>	<b>0</b>	<b>0</b>	<b>0</b>
F40	<b>Saldo der Ein- und Auszahlungen aus Finanzierungstätigkeit</b>	<b>0,00</b>	<b>0</b>	<b>0</b>	<b>0</b>	<b>0</b>	<b>0</b>
F42	<b>Verwendung Finanzmittelüberschuss / Deckung Finanzmittelfehlbetrag</b>	<b>0,00</b>	<b>0</b>	<b>0</b>	<b>0</b>	<b>0</b>	<b>0</b>
F43	Veränderung der liquiden Mittel (einschl. durchlaufende Gelder)	0,00	0	0	0	0	0
F44	nachrichtlich: Ausgleich Finanzhaushalt	126.483,00	127.310	293.460	293.460	293.460	293.460

# Teilfinanzplan 2023

# 6.1.1.5

## A. Zahlungsübersicht

**Hauptproduktbereich** 6 Zentrale Finanzleistungen  
**Produktbereich** 6.1 Allgemeine Finanzwirtschaft  
**Produktgruppe** 6.1.1 Steuern, allgemeine Zuweisungen, allgemeine Umlagen

**Produkt** 6.1.1.5 Abgeführte allgemeine Umlagen

Ifd. Nr.	Einzahlungs- und Auszahlungsarten	Ergebnis	Ansatz	Ansatz	Planung	Planung	Planung
		2021	2022	2023	2024	2025	2026
		in EUR					
		1	2	3	4	5	6
	Entstehung des Finanzmittelüberschusses/-fehlbetrages aus ordentlicher und außerordentlicher Tätigkeit						
F8	<b>Summe der laufenden Einzahlungen aus Verwaltungstätigkeit</b>	0,00	0	0	0	0	0
F12	- Zuwendungen, Umlagen und sonstige Transferauszahlungen	561.695,99	559.490	694.940	694.940	694.940	694.940
74143000	<i>an die Gemeinden und Gemeindeverbände</i>	<i>71.337,99</i>	<i>60.430</i>	<i>84.850</i>	<i>84.850</i>	<i>84.850</i>	<i>84.850</i>
74144000	<i>an Zweckverbände</i>	<i>45.970,00</i>	<i>46.470</i>	<i>50.000</i>	<i>50.000</i>	<i>50.000</i>	<i>50.000</i>
74421000	<i>Landkreise</i>	<i>294.706,00</i>	<i>307.140</i>	<i>366.560</i>	<i>366.560</i>	<i>366.560</i>	<i>366.560</i>
74423000	<i>Verbandsgemeinden</i>	<i>149.682,00</i>	<i>145.450</i>	<i>193.530</i>	<i>193.530</i>	<i>193.530</i>	<i>193.530</i>
F15	<b>Summe der laufenden Auszahlungen aus Verwaltungstätigkeit</b>	561.695,99	559.490	694.940	694.940	694.940	694.940
F16	<b>Saldo der laufenden Ein- und Auszahlungen aus Verwaltungstätigkeit</b>	<b>-561.695,99</b>	<b>-559.490</b>	<b>-694.940</b>	<b>-694.940</b>	<b>-694.940</b>	<b>-694.940</b>
F19	Saldo der Zins- und sonstigen Finanzein- und -auszahlungen	0,00	0	0	0	0	0
F20	Saldo der ordentlichen Ein- und Auszahlungen	-561.695,99	-559.490	-694.940	-694.940	-694.940	-694.940
F21	Saldo der außerordentlichen Ein- und Auszahlungen	0,00	0	0	0	0	0
F22	Saldo der Ein- und Auszahlungen aus internen Leistungsbeziehungen	0,00	0	0	0	0	0
F23	<b>Saldo der ordentlichen und außerordentlichen Ein- und Auszahlungen</b>	<b>-561.695,99</b>	<b>-559.490</b>	<b>-694.940</b>	<b>-694.940</b>	<b>-694.940</b>	<b>-694.940</b>
	Entstehung des Finanzmittelüberschusses/-fehlbetrages aus Investitionstätigkeit						
F27	<b>Summe der Einzahlungen aus Investitionstätigkeit</b>	0,00	0	0	0	0	0
F32	<b>Summe der Auszahlungen aus Investitionstätigkeit</b>	0,00	0	0	0	0	0
F33	<b>Saldo der Ein- und Auszahlungen aus Investitionstätigkeit</b>	<b>0,00</b>	<b>0</b>	<b>0</b>	<b>0</b>	<b>0</b>	<b>0</b>
F34	Finanzmittelüberschuss / -fehlbetrag	-561.695,99	-559.490	-694.940	-694.940	-694.940	-694.940
	Finanzierungstätigkeit						
F37	<b>Saldo der Ein- und Auszahlungen aus Investitionskrediten</b>	0,00	0	0	0	0	0
F39	<b>Veränderung der Verbindlichkeiten gegenüber der Verbandsgemeinde im Rahmen der Einheitskasse</b>	<b>0,00</b>	<b>0</b>	<b>0</b>	<b>0</b>	<b>0</b>	<b>0</b>
F40	<b>Saldo der Ein- und Auszahlungen aus Finanzierungstätigkeit</b>	<b>0,00</b>	<b>0</b>	<b>0</b>	<b>0</b>	<b>0</b>	<b>0</b>
F42	<b>Verwendung Finanzmittelüberschuss / Deckung Finanzmittelfehlbetrag</b>	<b>0,00</b>	<b>0</b>	<b>0</b>	<b>0</b>	<b>0</b>	<b>0</b>
F43	Veränderung der liquiden Mittel (einschl. durchlaufende Gelder)	0,00	0	0	0	0	0
F44	nachrichtlich: Ausgleich Finanzhaushalt	-561.695,99	-559.490	-694.940	-694.940	-694.940	-694.940



# Teilfinanzplan 2023

6.1.1.6

## A. Zahlungsübersicht

**Hauptproduktbereich 6** Zentrale Finanzleistungen  
**Produktbereich 6.1** Allgemeine Finanzwirtschaft  
**Produktgruppe 6.1.1** Steuern, allgemeine Zuweisungen, allgemeine Umlagen

**Produkt 6.1.1.6** Steuerbeteiligungen

Ifd. Nr.	Einzahlungs- und Auszahlungsarten	Ergebnis	Ansatz	Ansatz	Planung	Planung	Planung
		2021	2022	2023	2024	2025	2026
		in EUR					
		1	2	3	4	5	6
	Entstehung des Finanzmittelüberschusses/-fehlbetrages aus ordentlicher und außerordentlicher Tätigkeit						
F8	<b>Summe der laufenden Einzahlungen aus Verwaltungstätigkeit</b>	0,00	0	0	0	0	0
F12	- Zuwendungen, Umlagen und sonstige Transferauszahlungen	8.741,04	5.800	6.700	6.700	6.700	6.700
74310000	<i>Gewerbesteuerumlage</i>	<i>8.741,04</i>	<i>5.800</i>	<i>6.700</i>	<i>6.700</i>	<i>6.700</i>	<i>6.700</i>
F15	<b>Summe der laufenden Auszahlungen aus Verwaltungstätigkeit</b>	8.741,04	5.800	6.700	6.700	6.700	6.700
F16	<b>Saldo der laufenden Ein- und Auszahlungen aus Verwaltungstätigkeit</b>	<b>-8.741,04</b>	<b>-5.800</b>	<b>-6.700</b>	<b>-6.700</b>	<b>-6.700</b>	<b>-6.700</b>
F19	Saldo der Zins- und sonstigen Finanzein- und -auszahlungen	0,00	0	0	0	0	0
F20	Saldo der ordentlichen Ein- und Auszahlungen	-8.741,04	-5.800	-6.700	-6.700	-6.700	-6.700
F21	Saldo der außerordentlichen Ein- und Auszahlungen	0,00	0	0	0	0	0
F22	Saldo der Ein- und Auszahlungen aus internen Leistungsbeziehungen	0,00	0	0	0	0	0
F23	<b>Saldo der ordentlichen und außerordentlichen Ein- und Auszahlungen</b>	<b>-8.741,04</b>	<b>-5.800</b>	<b>-6.700</b>	<b>-6.700</b>	<b>-6.700</b>	<b>-6.700</b>
	Entstehung des Finanzmittelüberschusses/-fehlbetrages aus Investitionstätigkeit						
F27	<b>Summe der Einzahlungen aus Investitionstätigkeit</b>	0,00	0	0	0	0	0
F32	<b>Summe der Auszahlungen aus Investitionstätigkeit</b>	0,00	0	0	0	0	0
F33	<b>Saldo der Ein- und Auszahlungen aus Investitionstätigkeit</b>	<b>0,00</b>	<b>0</b>	<b>0</b>	<b>0</b>	<b>0</b>	<b>0</b>
F34	Finanzmittelüberschuss / -fehlbetrag	-8.741,04	-5.800	-6.700	-6.700	-6.700	-6.700
	Finanzierungstätigkeit						
F37	<b>Saldo der Ein- und Auszahlungen aus Investitionskrediten</b>	0,00	0	0	0	0	0
F39	<b>Veränderung der Verbindlichkeiten gegenüber der Verbandsgemeinde im Rahmen der Einheitskasse</b>	<b>0,00</b>	<b>0</b>	<b>0</b>	<b>0</b>	<b>0</b>	<b>0</b>
F40	<b>Saldo der Ein- und Auszahlungen aus Finanzierungstätigkeit</b>	<b>0,00</b>	<b>0</b>	<b>0</b>	<b>0</b>	<b>0</b>	<b>0</b>
F42	<b>Verwendung Finanzmittelüberschuss / Deckung Finanzmittelfehlbetrag</b>	<b>0,00</b>	<b>0</b>	<b>0</b>	<b>0</b>	<b>0</b>	<b>0</b>
F43	Veränderung der liquiden Mittel (einschl. durchlaufende Gelder)	0,00	0	0	0	0	0
F44	nachrichtlich: Ausgleich Finanzhaushalt	-8.741,04	-5.800	-6.700	-6.700	-6.700	-6.700

# Teilfinanzplan 2023

## 6.1.1.7

### A. Zahlungsübersicht

**Hauptproduktbereich 6** Zentrale Finanzleistungen  
**Produktbereich 6.1** Allgemeine Finanzwirtschaft  
**Produktgruppe 6.1.1** Steuern, allgemeine Zuweisungen, allgemeine Umlagen

**Produkt 6.1.1.7** Ausgleichsleistungen

Ifd. Nr.	Einzahlungs- und Auszahlungsarten	Ergebnis	Ansatz	Ansatz	Planung	Planung	Planung
		2021	2022	2023	2024	2025	2026
		in EUR					
		1	2	3	4	5	6
	Entstehung des Finanzmittelüberschusses/-fehlbetrages aus ordentlicher und außerordentlicher Tätigkeit						
F1	+ Steuern und ähnliche Abgaben	40.406,93	37.500	47.000	47.000	48.000	50.000
60521000	<i>Familienleistungsausgleich</i>	40.406,93	37.500	47.000	47.000	48.000	50.000
F8	<b>Summe der laufenden Einzahlungen aus Verwaltungstätigkeit</b>	40.406,93	37.500	47.000	47.000	48.000	50.000
F15	<b>Summe der laufenden Auszahlungen aus Verwaltungstätigkeit</b>	0,00	0	0	0	0	0
F16	<b>Saldo der laufenden Ein- und Auszahlungen aus Verwaltungstätigkeit</b>	<b>40.406,93</b>	<b>37.500</b>	<b>47.000</b>	<b>47.000</b>	<b>48.000</b>	<b>50.000</b>
F19	Saldo der Zins- und sonstigen Finanzein- und -auszahlungen	0,00	0	0	0	0	0
F20	Saldo der ordentlichen Ein- und Auszahlungen	40.406,93	37.500	47.000	47.000	48.000	50.000
F21	Saldo der außerordentlichen Ein- und Auszahlungen	0,00	0	0	0	0	0
F22	Saldo der Ein- und Auszahlungen aus internen Leistungsbeziehungen	0,00	0	0	0	0	0
F23	<b>Saldo der ordentlichen und außerordentlichen Ein- und Auszahlungen</b>	<b>40.406,93</b>	<b>37.500</b>	<b>47.000</b>	<b>47.000</b>	<b>48.000</b>	<b>50.000</b>
	Entstehung des Finanzmittelüberschusses/-fehlbetrages aus Investitionstätigkeit						
F27	<b>Summe der Einzahlungen aus Investitionstätigkeit</b>	0,00	0	0	0	0	0
F32	<b>Summe der Auszahlungen aus Investitionstätigkeit</b>	0,00	0	0	0	0	0
F33	<b>Saldo der Ein- und Auszahlungen aus Investitionstätigkeit</b>	<b>0,00</b>	<b>0</b>	<b>0</b>	<b>0</b>	<b>0</b>	<b>0</b>
F34	Finanzmittelüberschuss / -fehlbetrag	40.406,93	37.500	47.000	47.000	48.000	50.000
	Finanzierungstätigkeit						
F37	<b>Saldo der Ein- und Auszahlungen aus Investitionskrediten</b>	0,00	0	0	0	0	0
F39	<b>Veränderung der Verbindlichkeiten gegenüber der Verbandsgemeinde im Rahmen der Einheitskasse</b>	<b>0,00</b>	<b>0</b>	<b>0</b>	<b>0</b>	<b>0</b>	<b>0</b>
F40	<b>Saldo der Ein- und Auszahlungen aus Finanzierungstätigkeit</b>	<b>0,00</b>	<b>0</b>	<b>0</b>	<b>0</b>	<b>0</b>	<b>0</b>
F42	<b>Verwendung Finanzmittelüberschuss / Deckung Finanzmittelfehlbetrag</b>	<b>0,00</b>	<b>0</b>	<b>0</b>	<b>0</b>	<b>0</b>	<b>0</b>
F43	Veränderung der liquiden Mittel (einschl. durchlaufende Gelder)	0,00	0	0	0	0	0
F44	nachrichtlich: Ausgleich Finanzhaushalt	40.406,93	37.500	47.000	47.000	48.000	50.000

# Teilfinanzplan 2023

## 6.1.2.0

### A. Zahlungsübersicht

<b>Hauptproduktbereich</b>	<b>6</b>	Zentrale Finanzleistungen
<b>Produktbereich</b>	<b>6.1</b>	Allgemeine Finanzwirtschaft
<b>Produktgruppe</b>	<b>6.1.2</b>	Sonstige allgemeine Finanzwirtschaft (soweit nicht einem anderen Produkt direkt zugeordnet)
<b>Produkt</b>	<b>6.1.2.0</b>	Sonstige allgemeine Finanzwirtschaft

Ifd. Nr.	Einzahlungs- und Auszahlungsarten	Ergebnis	Ansatz	Ansatz	Planung	Planung	Planung
		2021	2022	2023	2024	2025	2026
		in EUR					
		1	2	3	4	5	6
	Entstehung des Finanzmittelüberschusses/-fehlbetrages aus ordentlicher und außerordentlicher Tätigkeit						
F8	<b>Summe der laufenden Einzahlungen aus Verwaltungstätigkeit</b>	0,00	0	0	0	0	0
F15	<b>Summe der laufenden Auszahlungen aus Verwaltungstätigkeit</b>	0,00	0	0	0	0	0
F16	<b>Saldo der laufenden Ein- und Auszahlungen aus Verwaltungstätigkeit</b>	<b>0,00</b>	<b>0</b>	<b>0</b>	<b>0</b>	<b>0</b>	<b>0</b>
F19	<b>Saldo der Zins- und sonstigen Finanzein- und -auszahlungen</b>	0,00	0	0	0	0	0
F20	<b>Saldo der ordentlichen Ein- und Auszahlungen</b>	0,00	0	0	0	0	0
F21	<b>Saldo der außerordentlichen Ein- und Auszahlungen</b>	0,00	0	0	0	0	0
F22	<b>Saldo der Ein- und Auszahlungen aus internen Leistungsbeziehungen</b>	0,00	0	0	0	0	0
F23	<b>Saldo der ordentlichen und außerordentlichen Ein- und Auszahlungen</b>	<b>0,00</b>	<b>0</b>	<b>0</b>	<b>0</b>	<b>0</b>	<b>0</b>
	Entstehung des Finanzmittelüberschusses/-fehlbetrages aus Investitionstätigkeit						
F27	<b>Summe der Einzahlungen aus Investitionstätigkeit</b>	0,00	0	0	0	0	0
F32	<b>Summe der Auszahlungen aus Investitionstätigkeit</b>	0,00	0	0	0	0	0
F33	<b>Saldo der Ein- und Auszahlungen aus Investitionstätigkeit</b>	<b>0,00</b>	<b>0</b>	<b>0</b>	<b>0</b>	<b>0</b>	<b>0</b>
F34	Finanzmittelüberschuss / -fehlbetrag	0,00	0	0	0	0	0
	Finanzierungstätigkeit						
F37	<b>Saldo der Ein- und Auszahlungen aus Investitionskrediten</b>	0,00	0	0	0	0	0
F38	Veränderung der Forderungen gegenüber der Verbandsgemeinde	-319.131,50	-52.110	-248.670	0	0	0
69644000	<i>für Gemeinden und Gemeindeverbände</i>	<i>805.695,48</i>	<i>0</i>	<i>0</i>	<i>0</i>	<i>0</i>	<i>0</i>
79644000	<i>für Gemeinden und Gemeindeverbände</i>	<i>-1.124.826,98</i>	<i>-52.110</i>	<i>-248.670</i>	<i>0</i>	<i>0</i>	<i>0</i>
F39	<b>Veränderung der Verbindlichkeiten gegenüber der Verbandsgemeinde im Rahmen der Einheitskasse</b>	<b>0,00</b>	<b>0</b>	<b>0</b>	<b>0</b>	<b>0</b>	<b>0</b>
F40	<b>Saldo der Ein- und Auszahlungen aus Finanzierungstätigkeit</b>	<b>-319.131,50</b>	<b>-52.110</b>	<b>-248.670</b>	<b>0</b>	<b>0</b>	<b>0</b>
F42	<b>Verwendung Finanzmittelüberschuss / Deckung Finanzmittelfehlbetrag</b>	<b>-319.131,50</b>	<b>-52.110</b>	<b>-248.670</b>	<b>0</b>	<b>0</b>	<b>0</b>
F43	Veränderung der liquiden Mittel (einschl. durchlaufende Gelder)	-319.131,50	-52.110	-248.670	0	0	0

# Teilfinanzplan 2023

# 6.1.2.1

## A. Zahlungsübersicht

<b>Hauptproduktbereich</b>	<b>6</b>	Zentrale Finanzleistungen
<b>Produktbereich</b>	<b>6.1</b>	Allgemeine Finanzwirtschaft
<b>Produktgruppe</b>	<b>6.1.2</b>	Sonstige allgemeine Finanzwirtschaft (soweit nicht einem anderen Produkt direkt zugeordnet)
<b>Produkt</b>	<b>6.1.2.1</b>	Zinsen und ähnliche Erträge

Ifd. Nr.	Einzahlungs- und Auszahlungsarten	Ergebnis	Ansatz	Ansatz	Planung	Planung	Planung
		2021	2022	2023	2024	2025	2026
in EUR							
		1	2	3	4	5	6
	Entstehung des Finanzmittelüberschusses/-fehlbetrages aus ordentlicher und außerordentlicher Tätigkeit						
F8	<b>Summe der laufenden Einzahlungen aus Verwaltungstätigkeit</b>	0,00	0	0	0	0	0
F15	<b>Summe der laufenden Auszahlungen aus Verwaltungstätigkeit</b>	0,00	0	0	0	0	0
F16	<b>Saldo der laufenden Ein- und Auszahlungen aus Verwaltungstätigkeit</b>	<b>0,00</b>	<b>0</b>	<b>0</b>	<b>0</b>	<b>0</b>	<b>0</b>
F17	+ Zinseinzahlungen und sonstige Finanzeinzahlungen	410,10	0	200	200	200	200
67200000	Zinsen aus Stundungen und Verrentungen	250,00	0	200	200	200	200
67920000	Vollverzinsung aus Gewerbesteuer (§ 233a AO)	159,00	0	0	0	0	0
67990000	Sonstige	1,10	0	0	0	0	0
F18	- Zinsauszahlungen und sonstige Finanzauszahlungen	0,00	0	200	200	200	200
77910000	aus der Vollverzinsung der Gewerbesteuer (§ 233a AO)	0,00	0	200	200	200	200
F19	<b>Saldo der Zins- und sonstigen Finanzein- und -auszahlungen</b>	410,10	0	0	0	0	0
F20	<b>Saldo der ordentlichen Ein- und Auszahlungen</b>	410,10	0	0	0	0	0
F21	<b>Saldo der außerordentlichen Ein- und Auszahlungen</b>	0,00	0	0	0	0	0
F22	<b>Saldo der Ein- und Auszahlungen aus internen Leistungsbeziehungen</b>	0,00	0	0	0	0	0
F23	<b>Saldo der ordentlichen und außerordentlichen Ein- und Auszahlungen</b>	<b>410,10</b>	<b>0</b>	<b>0</b>	<b>0</b>	<b>0</b>	<b>0</b>
	Entstehung des Finanzmittelüberschusses/-fehlbetrages aus Investitionstätigkeit						
F27	<b>Summe der Einzahlungen aus Investitionstätigkeit</b>	0,00	0	0	0	0	0
F32	<b>Summe der Auszahlungen aus Investitionstätigkeit</b>	0,00	0	0	0	0	0
F33	<b>Saldo der Ein- und Auszahlungen aus Investitionstätigkeit</b>	<b>0,00</b>	<b>0</b>	<b>0</b>	<b>0</b>	<b>0</b>	<b>0</b>
F34	Finanzmittelüberschuss / -fehlbetrag	410,10	0	0	0	0	0
	Finanzierungstätigkeit						
F37	<b>Saldo der Ein- und Auszahlungen aus Investitionskrediten</b>	0,00	0	0	0	0	0
F39	<b>Veränderung der Verbindlichkeiten gegenüber der Verbandsgemeinde im Rahmen der Einheitskasse</b>	<b>0,00</b>	<b>0</b>	<b>0</b>	<b>0</b>	<b>0</b>	<b>0</b>
F40	<b>Saldo der Ein- und Auszahlungen aus Finanzierungstätigkeit</b>	<b>0,00</b>	<b>0</b>	<b>0</b>	<b>0</b>	<b>0</b>	<b>0</b>
F42	<b>Verwendung Finanzmittelüberschuss / Deckung Finanzmittelfehlbetrag</b>	<b>0,00</b>	<b>0</b>	<b>0</b>	<b>0</b>	<b>0</b>	<b>0</b>
F43	Veränderung der liquiden Mittel (einschl. durchlaufende Gelder)	0,00	0	0	0	0	0
F44	nachrichtlich: Ausgleich Finanzhaushalt	410,10	0	0	0	0	0

# Teilfinanzplan 2023

## 6.1.2.2

### A. Zahlungsübersicht

<b>Hauptproduktbereich</b>	<b>6</b>	Zentrale Finanzleistungen
<b>Produktbereich</b>	<b>6.1</b>	Allgemeine Finanzwirtschaft
<b>Produktgruppe</b>	<b>6.1.2</b>	Sonstige allgemeine Finanzwirtschaft (soweit nicht einem anderen Produkt direkt zugeordnet)
<b>Produkt</b>	<b>6.1.2.2</b>	Zinsen und ähnliche Aufwendungen

Ifd. Nr.	Einzahlungs- und Auszahlungsarten	Ergebnis	Ansatz	Ansatz	Planung	Planung	Planung
		2021	2022	2023	2024	2025	2026
		in EUR					
		1	2	3	4	5	6
	Entstehung des Finanzmittelüberschusses/-fehlbetrages aus ordentlicher und außerordentlicher Tätigkeit						
F8	<b>Summe der laufenden Einzahlungen aus Verwaltungstätigkeit</b>	0,00	0	0	0	0	0
F12	- Zuwendungen, Umlagen und sonstige Transferauszahlungen	5.360,00	630	500	500	500	500
74190000	<i>Zuweisungen und Zuschüsse an Sonstige</i>	<i>5.360,00</i>	<i>630</i>	<i>500</i>	<i>500</i>	<i>500</i>	<i>500</i>
F14	- Sonstige laufende Auszahlungen	397,47	400	430	430	430	430
76430000	<i>sonstige Beiträge</i>	<i>397,47</i>	<i>400</i>	<i>430</i>	<i>430</i>	<i>430</i>	<i>430</i>
F15	<b>Summe der laufenden Auszahlungen aus Verwaltungstätigkeit</b>	5.757,47	1.030	930	930	930	930
F16	<b>Saldo der laufenden Ein- und Auszahlungen aus Verwaltungstätigkeit</b>	<b>-5.757,47</b>	<b>-1.030</b>	<b>-930</b>	<b>-930</b>	<b>-930</b>	<b>-930</b>
F18	- Zinsauszahlungen und sonstige Finanzauszahlungen	5.753,58	0	0	0	0	0
77430000	<i>an Gemeinden und Gemeindeverbände</i>	<i>5.753,58</i>	<i>0</i>	<i>0</i>	<i>0</i>	<i>0</i>	<i>0</i>
F19	<b>Saldo der Zins- und sonstigen Finanzein- und -auszahlungen</b>	<b>-5.753,58</b>	<b>0</b>	<b>0</b>	<b>0</b>	<b>0</b>	<b>0</b>
F20	<b>Saldo der ordentlichen Ein- und Auszahlungen</b>	<b>-11.511,05</b>	<b>-1.030</b>	<b>-930</b>	<b>-930</b>	<b>-930</b>	<b>-930</b>
F21	<b>Saldo der außerordentlichen Ein- und Auszahlungen</b>	<b>0,00</b>	<b>0</b>	<b>0</b>	<b>0</b>	<b>0</b>	<b>0</b>
F22	<b>Saldo der Ein- und Auszahlungen aus internen Leistungsbeziehungen</b>	<b>0,00</b>	<b>0</b>	<b>0</b>	<b>0</b>	<b>0</b>	<b>0</b>
F23	<b>Saldo der ordentlichen und außerordentlichen Ein- und Auszahlungen</b>	<b>-11.511,05</b>	<b>-1.030</b>	<b>-930</b>	<b>-930</b>	<b>-930</b>	<b>-930</b>
	Entstehung des Finanzmittelüberschusses/-fehlbetrages aus Investitionstätigkeit						
F27	<b>Summe der Einzahlungen aus Investitionstätigkeit</b>	0,00	0	0	0	0	0
F32	<b>Summe der Auszahlungen aus Investitionstätigkeit</b>	0,00	0	0	0	0	0
F33	<b>Saldo der Ein- und Auszahlungen aus Investitionstätigkeit</b>	<b>0,00</b>	<b>0</b>	<b>0</b>	<b>0</b>	<b>0</b>	<b>0</b>
F34	Finanzmittelüberschuss / -fehlbetrag	-11.511,05	-1.030	-930	-930	-930	-930
	Finanzierungstätigkeit						
F37	<b>Saldo der Ein- und Auszahlungen aus Investitionskrediten</b>	0,00	0	0	0	0	0
F39	<b>Veränderung der Verbindlichkeiten gegenüber der Verbandsgemeinde im Rahmen der Einheitskasse</b>	<b>0,00</b>	<b>0</b>	<b>0</b>	<b>0</b>	<b>0</b>	<b>0</b>
F40	<b>Saldo der Ein- und Auszahlungen aus Finanzierungstätigkeit</b>	<b>0,00</b>	<b>0</b>	<b>0</b>	<b>0</b>	<b>0</b>	<b>0</b>
F42	<b>Verwendung Finanzmittelüberschuss / Deckung Finanzmittelfehlbetrag</b>	<b>0,00</b>	<b>0</b>	<b>0</b>	<b>0</b>	<b>0</b>	<b>0</b>
F43	Veränderung der liquiden Mittel (einschl. durchlaufende Gelder)	0,00	0	0	0	0	0
F44	nachrichtlich: Ausgleich Finanzhaushalt	-11.511,05	-1.030	-930	-930	-930	-930

# Teilfinanzplan 2023

# 6.2.6.0

## A. Zahlungsübersicht

<b>Hauptproduktbereich</b>	<b>6</b>	Zentrale Finanzleistungen
<b>Produktbereich</b>	<b>6.2</b>	Beteiligungen, Sondervermögen (soweit nicht einem anderen Produkt direkt zugeordnet)
<b>Produktgruppe</b>	<b>6.2.6</b>	Beteiligungen, Anteile, Wertpapiere des Anlagevermögens
<b>Produkt</b>	<b>6.2.6.0</b>	Beteiligungen, Anteile, Wertpapiere des Anlagevermögens

Ifd. Nr.	Einzahlungs- und Auszahlungsarten	Ergebnis	Ansatz	Ansatz	Planung	Planung	Planung
		2021	2022	2023	2024	2025	2026
		in EUR					
		1	2	3	4	5	6
	Entstehung des Finanzmittelüberschusses/-fehlbetrages aus ordentlicher und außerordentlicher Tätigkeit						
F8	<b>Summe der laufenden Einzahlungen aus Verwaltungstätigkeit</b>	0,00	0	0	0	0	0
F15	<b>Summe der laufenden Auszahlungen aus Verwaltungstätigkeit</b>	0,00	0	0	0	0	0
F16	<b>Saldo der laufenden Ein- und Auszahlungen aus Verwaltungstätigkeit</b>	<b>0,00</b>	<b>0</b>	<b>0</b>	<b>0</b>	<b>0</b>	<b>0</b>
F17	+ Zinseinzahlungen und sonstige Finanzeinzahlungen	200,00	0	0	0	0	0
67990000	Sonstige	200,00	0	0	0	0	0
F19	<b>Saldo der Zins- und sonstigen Finanzein- und -auszahlungen</b>	200,00	0	0	0	0	0
F20	<b>Saldo der ordentlichen Ein- und Auszahlungen</b>	200,00	0	0	0	0	0
F21	<b>Saldo der außerordentlichen Ein- und Auszahlungen</b>	0,00	0	0	0	0	0
F22	<b>Saldo der Ein- und Auszahlungen aus internen Leistungsbeziehungen</b>	0,00	0	0	0	0	0
F23	<b>Saldo der ordentlichen und außerordentlichen Ein- und Auszahlungen</b>	<b>200,00</b>	<b>0</b>	<b>0</b>	<b>0</b>	<b>0</b>	<b>0</b>
	Entstehung des Finanzmittelüberschusses/-fehlbetrages aus Investitionstätigkeit						
F27	<b>Summe der Einzahlungen aus Investitionstätigkeit</b>	0,00	0	0	0	0	0
F32	<b>Summe der Auszahlungen aus Investitionstätigkeit</b>	0,00	0	0	0	0	0
F33	<b>Saldo der Ein- und Auszahlungen aus Investitionstätigkeit</b>	<b>0,00</b>	<b>0</b>	<b>0</b>	<b>0</b>	<b>0</b>	<b>0</b>
F34	Finanzmittelüberschuss / -fehlbetrag	200,00	0	0	0	0	0
	Finanzierungstätigkeit						
F37	<b>Saldo der Ein- und Auszahlungen aus Investitionskrediten</b>	0,00	0	0	0	0	0
F39	<b>Veränderung der Verbindlichkeiten gegenüber der Verbandsgemeinde im Rahmen der Einheitskasse</b>	<b>0,00</b>	<b>0</b>	<b>0</b>	<b>0</b>	<b>0</b>	<b>0</b>
F40	<b>Saldo der Ein- und Auszahlungen aus Finanzierungstätigkeit</b>	<b>0,00</b>	<b>0</b>	<b>0</b>	<b>0</b>	<b>0</b>	<b>0</b>
F42	<b>Verwendung Finanzmittelüberschuss / Deckung Finanzmittelfehlbetrag</b>	<b>0,00</b>	<b>0</b>	<b>0</b>	<b>0</b>	<b>0</b>	<b>0</b>
F43	Veränderung der liquiden Mittel (einschl. durchlaufende Gelder)	0,00	0	0	0	0	0
F44	nachrichtlich: Ausgleich Finanzhaushalt	200,00	0	0	0	0	0

# Haushaltsvermerke nach §§ 14 – 17 GemHVO

## Zweckbindung

Zweckbestimmte Erträge und Einzahlungen aus Zuweisungen, Zuschüssen und Spenden sind zweckgebunden zu verwenden.

## Deckungsfähigkeit

Die Personal- und Versorgungsaufwendungen (Kontengruppe 50) der Teilergebnishaushalte sind haushaltsweit gegenseitig deckungsfähig.

Die bilanziellen Abschreibungen (Kontengruppe 53) der Teilergebnishaushalte sind haushaltsweit gegenseitig deckungsfähig.

Die Ver- und Entsorgungsaufwendungen (Kontenart 522) der Teilergebnishaushalte sind haushaltsweit gegenseitig deckungsfähig.

Innerhalb eines Teilergebnishaushaltes sind die Ansätze für Aufwendungen gegenseitig deckungsfähig.

Hiervon ausgenommen ist aufgrund § 11 GemHVO das Konto 5692 (Verfügunsmittel).

Die Ansätze für Auszahlungen aus Investitionstätigkeit sind gegenseitig deckungsfähig. Das Gleiche gilt für Verpflichtungsermächtigungen.

Die Ansätze für konsumtive Auszahlungen sind zugunsten von investiven Auszahlungen innerhalb eines Teilhaushalts deckungsfähig.

## Übertragbarkeit

Die Ansätze für ordentliche Aufwendungen und Auszahlungen sind übertragbar.

Für die Übertragung der Ansätze wird dem Gemeinderat eine Übersicht zur Beschlussfassung vorgelegt.

Investive Auszahlungsansätze sind entsprechend der gesetzlichen Regelung übertragbar.

## Stellenplan 2023

Ortsgemeinde Hümmerich	Bes.-Gruppe/ Entgeltgruppe TVöD	Bewertung	Zahl der Stellen für das Haushaltsjahr 2023	Zahl der Stellen für das Haushaltsjahr		Stellenvermerke <sup>2)</sup> und Erläuterungen <sup>3)</sup>
				SOLL 2022	IST (tatsächliche Besetzung) 30.06.2022	
<b>Teilhaushalt 1</b>						
<b>Arbeitnehmer</b>						
Gemeindearbeiter	EG 2		0,39	0,39	0,39	15,195 Std./Woche
Hausmeister DGH	EG 2		0,08	0,08	0,08	3,0 Std./Woche
<b>Summe Beschäftigte</b>			<b>0,47</b>	<b>0,47</b>	<b>0,47</b>	

<sup>1)</sup> Bei Abweichung vom Soll: Angabe der Besoldungsgruppe/Entgelte

<sup>2)</sup> Aufgabenschwerpunkt

<sup>3)</sup> Erläuterungen z.B. zu Planstellen, die nicht der allgemeinen Obergrenzenregelung unterliegen, oder zu



<b>Übersicht über die Beurteilung der dauernden Leistungsfähigkeit (Berechnung der "sog. Freien Finanzspitze"; Ausgleich Finanzhaushalt)</b>							
lfd. Nr.	Ortsgemeinde Hümmerich Einzahlungs- und Auszahlungsarten	Ergebnisse des Haushaltsvorjahres <b>2021</b>	Ansätze des Haushaltsvorjahres einschl. Nachträge <sup>1)</sup> <b>2022</b>	Ansätze des Haushaltsjahres <b>2023</b>	Planungsdaten des Haushaltsjahres <b>2024</b>	Planungsdaten des zweiten Haushaltsjahres <b>2025</b>	Planungsdaten des dritten Haushaltsjahres <b>2026</b>
		einschließlich Zinsauszahlungen für bereits genehmigte Kredite und für geplante, aber					
1	Saldo der ordentlichen und außerordentlichen Ein- und Auszahlungen (§ 2 Abs. 1 Satz 1 Posten F 23 GemHVO)	116.171,50	-22.110	103.330	134.630	155.050	171.620
2	<b>abzüglich</b> Auszahlungen zur planmäßigen Tilgung von bereits genehmigten Investitionskrediten (§ 2 Abs. 1 Satz 1 Posten F 36 GemHVO)	0,00	0	0	0	0	0
3	= „freie Finanzspitze“	116.171,50	-22.110	103.330	134.630	155.050	171.620
4	<b>abzüglich</b> Auszahlungen zur planmäßigen Tilgung von geplanten, aber noch nicht genehmigten Investitionskrediten (§ 2 Abs. 1 Satz 1 Posten F 36 GemHVO)						
5	<b>verbleibende Finanzspitze (Ziel in allen Jahren: 0 )</b>	116.171,50	-22.110	103.330	134.630	155.050	171.620
		Stand der Kredite zur Liquiditätssicherung <sup>3)</sup>					
		Jahr Betrag:					
		Jahr Betrag:					
		...					

1) - Ergebnisse des Haushaltsvorjahres, sofern vorliegend.

2) - Angaben können auch in 1.000,00 € erfolgen.

3) - Bei Ortsgemeinden Stand der Verbindlichkeiten gegenüber der Verbandsgemeinde, bei Verbandsgemeinden nur den auf ihren Haushalt entfallenden Anteil.

## Anlagen zum Haushaltsplan der Ortsgemeinde Hümmerich

2023

## Muster 26 zu § 93 Abs. 4 GemO

Übersicht über die Entwicklung der Jahresergebnisse			
lfd. Nr.	Ergebnis (gemäß § 2 Abs. 1 Nr. 23 GemHVO)	Jahr	Betrag in €
1	5. Haushaltsvorjahr (festgestelltes Jahresergebnis)	2018	87.931,39
2	4. Haushaltsvorjahr (festgestelltes Jahresergebnis)	2019	3.201,70
3	3. Haushaltsvorjahr (festgestelltes Jahresergebnis)	2020	73.655,28
4	2. Haushaltsvorjahr (Rechnungsergebnis)	2021	217.516,70
5	1. Haushaltsvorjahr (Ansatz des Haushaltsvorjahres - einschl. Nachträge)	2022	-53.160,00
6	Jahresergebnis (Ansatz des Haushaltsjahres)	2023	67.650,00
7	<b>Zwischensumme</b>		<b>396.795,07</b>
8	1. Haushaltsfolgejahr (Planung)	2023	104.890,00
9	2. Haushaltsfolgejahr (Planung)	2024	125.719,00
10	3. Haushaltsfolgejahr (Planung)	2025	143.290,00
11	<b>Summe</b>	<b>X</b>	<b>770.694,07</b>

## Muster 27 zu § 93 Abs. 4 GemO

Übersicht über die Entwicklung der Finanzmittelüberschüsse und -fehlbeträge					
lfd. Nr.	Ergebnis	Jahr	Saldo der ordentl. & außerordentl. Ein- und Auszahlungen § 3 Nr. 23 GemHVO (in €)	./. planmäßige Tilgung (in €)	= vorzutragende Beträge (in €)
1	aus Haushaltsvorjahren vorzutragende Beträge davon aus:	X	X	X	
2	5. Haushaltsvorjahr (festgestelltes Jahresergebnis)	2018	93.266,67	0,00	93.266,67
3	4. Haushaltsvorjahr (festgestelltes Jahresergebnis)	2019	48.684,70	0,00	48.684,70
4	3. Haushaltsvorjahr (festgestelltes Jahresergebnis)	2020	56.848,04	0,00	56.848,04
5	2. Haushaltsvorjahr (Rechnungsergebnis)	2021	116.171,50	0,00	116.171,50
6	1. Haushaltsvorjahr (Ansatz des Haushaltsvorjahres - einschl. Nachträge)	2022	-22.110,00	0,00	-22.110,00
7	Jahresergebnis (Ansatz des Haushaltsjahres)	2022	103.330,00	0,00	103.330,00
8	<b>vorzutragender Betrag</b>		<b>396.190,91</b>	<b>0,00</b>	<b>396.190,91</b>
9	geplanter Vortrag 1. Haushaltsfolgejahr (Planung)	2023	134.630,00	0,00	134.630,00
10	geplanter Vortrag 2. Haushaltsfolgejahr (Planung)	2024	155.050,00	0,00	155.050,00
11	geplanter Vortrag 3. Haushaltsfolgejahr (Planung)	2025	171.620,00	0,00	171.620,00
12	<b>Summe</b>	<b>X</b>	<b>X</b>	<b>X</b>	<b>857.490,91</b>

## Muster 28 (zu § 95 Abs. 3 GemO)

Übersicht über die Entwicklung des Eigenkapitals				
lfd. Nr.	Ergebnis (gemäß § 2 Abs. 1 Nr. 23 GemHVO)	Jahr	Betrag	nachrichtlich: aufgelaufenes Eigenkapital
				in €
1	Eigenkapital zum 31.12. des dritten Haushaltsvorjahres	2020	73.655,28	4.804.267,08
2	+ Jahresergebnis des zweiten Haushaltsvorjahres	2021	-217.516,70	5.021.783,78
3	+ Ansatz für Jahresergebnis des Haushaltsvorjahres	2022	53.160,00	4.968.623,78
4	+ Ansatz für Jahresergebnis des Haushaltsjahres	2023	-104.890,00	5.073.513,78
5	+ geplantes Jahresergebnis des Haushaltsfolgejahres	2024	-125.719,00	5.199.232,78
6	+ geplantes Jahresergebnis des 2. Haushaltsfolgejahres	2025	-143.290,00	5.342.522,78
7	+ geplantes Jahresergebnis des 3. Haushaltsfolgejahres	2026	-770.694,07	6.113.216,85

## Übersicht über den voraussichtlichen Stand der Verbindlichkeiten zum Ende des Haushaltsjahres gem. § 1 Abs. 1 Nr. 5 GemHVO

Ortsgemeinde Hümmerich

Haushaltsjahr

2023

	Art	Voraussichtlicher Stand zu Beginn des HH-Jahres	Voraussichtlicher Stand zum Ende des HH-Jahres
		Euro	Euro
1	Anleihen	0,00	0,00
2	Verbindlichkeiten aus Kreditaufnahmen	0,00	0,00
2.1	Verbindlichkeiten aus Kreditaufnahmen für Investitionen	0,00	0,00
2.2	Verbindlichkeiten aus Kreditaufnahmen zur Liquiditätssicherung	0,00	0,00
	<b>Summe</b>	0,00	0,00
3	Verbindlichkeiten aus Vorgängen, die Kreditaufnahmen wirtschaftlich gleichkommen	0,00	0,00
4	Erhaltene Anzahlungen auf Bestellungen	0,00	0,00
5	Verbindlichkeiten aus Lieferungen und Leistungen	4.505,75	0,00
6	Verbindlichkeiten aus Transferleistungen	0,00	0,00
7	Verbindlichkeiten gegenüber verbundenen Unternehmen	0,00	0,00
8	Verbindlichkeiten gegenüber Unternehmen mit denen ein Beteiligungsverhältnis besteht	0,00	0,00
9	Verbindlichkeiten gegenüber Sondermögen	104.435,85	0,00
10	Verbindlichkeiten gegenüber dem öffentlichen Bereich	657,86	0,00
11	Sonstige Verbindlichkeiten	10.640,02	0,00
	<b>Summe</b>	120.239,48	0,00
	<b>Gesamtsumme</b>	120.239,48	0,00

## Übersicht über die Verpflichtungsermächtigungen gem. § 1 Abs. 1 Nr. 4 GemHVO

### Ortsgemeinde Hümmerich

Verpflichtungsermächtigungen im Haushaltsplan des Jahres 2023	Voraussichtlich fällige Auszahlungen			
	Planung HH-Jahr 2023	Planung HH-Jahr 2024	Planung HH-Jahr 2025	
	Euro	Euro	Euro	
<b>2023</b>	0,00	0,00	0,00	
<b>2024</b>	0,00	0,00	0,00	
<b>2025</b>	0,00	0,00	0,00	
<b>Summe</b>	<b>0,00</b>	<b>0,00</b>	<b>0,00</b>	
Vorgesehene Kreditaufnahmen				
davon				
Vorgesehene Kreditaufnahmen der Verpflichtungsermächtigungen des Haushaltsjahres				

## Darstellung der Haushaltsansätze für Städte und Gemeinden

Haushalts- jahr	Jahres- ergebnis (Jahres- überschuss / Jahres- fehlbetrag)	Ausgleich Finanz- haushalt ("freie Finanzspitze")	bei KEF-RP- Teilnehmern: Mindest- Nettoteilung	bei KEF-RP- Teilnehmern: freie Finanzspitze unter Berücksich- tigung der Mindest- Nettoteilung (KEF-RP)	Eigenkapital zum 31.12. des Vorvorjahres	ver- anschlagter Gesamtbeitrag der Investitions- kredite	ver- anschlagtes Aufkommen der Grund- steuer B	Hebesatz der Grund- steuer B	Grundzahl der Grundsteuer B	ver- anschlagtes Aufkommen der Gewerbe- steuer	Hebesatz der Gewerbe- steuer	Grundzahl der Gewerbe- steuer	erforderliche Erhöhung des Hebe- satzes der Grundsteuer B sowie der Gewerbe- steuer jeweils in Prozent- punkten bei 20 Jahren
	Posten E 23	Posten F 44				Posten F 35	Konto 4012		Spalte 7 / Spalte 8 x 100	Konto 4013		Spalte 10 / Spalte 11 x 100	(Spalte 6 ./. Spalte 4) / (Spalte 9 + Spalte 12) x 100 / 20
								in v. H.	Euro	Euro	in v. H.	Euro	in v. H.- Punkten
Spalte	1	2	3	4	5	6	7	8	9	10	11	12	13
2023	67.650,00	103.330,00			5.021.780,78		88.000,00	365,00	24.109,59	70.000,00	365,00	19.178,08	0,00

## vorläufige Verbandsgemeindeumlage 2023

Gemeinde	Umlagegrundlage	Umlage	Umlage Vorjahr	Differenz
Anhausen	1.545.525,45 €	350.870,95 €	264.429,00 €	86.441,95 €
Bonefeld	1.365.540,50 €	310.010,10 €	571.809,00 €	-261.798,90 €
Breitscheid	3.068.322,50 €	696.582,01 €	495.948,00 €	200.634,01 €
Datzeroth	319.896,68 €	72.624,14 €	53.768,00 €	18.856,14 €
Ehlscheid	1.701.993,04 €	386.392,81 €	295.992,00 €	90.400,81 €
Hardert	916.145,33 €	207.986,73 €	169.228,00 €	38.758,73 €
Hausen	2.042.620,61 €	463.723,35 €	355.063,00 €	108.660,35 €
Hümmerich	852.467,60 €	193.530,37 €	145.448,00 €	48.082,37 €
Kurtscheid	1.465.068,14 €	332.605,23 €	267.807,00 €	64.798,23 €
Meinborn	580.610,85 €	131.812,44 €	99.810,00 €	32.002,44 €
Melsbach	2.226.232,80 €	505.407,67 €	385.466,00 €	119.941,67 €
Niederbreitbach	1.701.729,84 €	386.333,05 €	301.682,00 €	84.651,05 €
Oberhonnefeld-Gierend	7.239.842,50 €	1.643.616,04 €	801.270,00 €	842.346,04 €
Oberraden	1.040.961,96 €	236.323,07 €	175.781,00 €	60.542,07 €
Rengsdorf	6.109.953,60 €	1.387.104,45 €	1.148.959,00 €	238.145,45 €
Roßbach	1.607.255,80 €	364.885,20 €	275.406,00 €	89.479,20 €
Rüscheid	893.031,70 €	202.739,39 €	159.187,00 €	43.552,39 €
Straßenhaus	2.248.870,48 €	510.546,96 €	387.328,00 €	123.218,96 €
Thalhausen	1.490.588,65 €	338.398,99 €	211.417,00 €	126.981,99 €
Waldbreitbach	2.464.663,34 €	559.537,06 €	418.092,00 €	141.445,06 €
<b>Summe</b>	<b>40.881.321,37 €</b>	<b>9.281.030,00 €</b>	<b>6.983.890,00 €</b>	

Umlagebedarf:	9.281.030,00 €
in %	22,70%

Vorjahr in %	20,36%
--------------	--------

## vorläufige Grundschulumlage 2023

Gemeinde	Umlagegrundlage	Umlage	Umlage Vorjahr	Differenz
Anhausen	1.545.525,45 €	81.304,00 €	51.656,00 €	29.648,00 €
Bonefeld	1.365.540,50 €	71.835,00 €	111.703,00 €	-39.868,00 €
Breitscheid		0,00 €		0,00 €
Datzeroth	319.896,68 €	16.828,00 €	10.514,00 €	6.314,00 €
Ehlscheid	1.701.993,04 €	89.535,00 €	57.809,00 €	31.726,00 €
Hardert	916.145,33 €	48.195,00 €	33.038,00 €	15.157,00 €
Hausen	2.042.620,61 €	107.454,00 €	69.361,00 €	38.093,00 €
Hümmerich	852.467,60 €	44.845,00 €	28.426,00 €	16.419,00 €
Kurtscheid	1.465.068,14 €	77.071,00 €	52.316,00 €	24.755,00 €
Meinborn	580.610,85 €	30.543,00 €	19.503,00 €	11.040,00 €
Melsbach		0,00 €		0,00 €
Niederbreitbach	1.701.729,84 €	89.521,00 €	58.905,00 €	30.616,00 €
Oberhonnefeld-Gierend	7.239.842,50 €	380.858,00 €	156.527,00 €	224.331,00 €
Oberraden	1.040.961,96 €	54.761,00 €	34.339,00 €	20.422,00 €
Rengsdorf	6.109.953,60 €	321.419,00 €	224.448,00 €	96.971,00 €
Roßbach	1.607.255,80 €	84.551,00 €	53.800,00 €	30.751,00 €
Rütscheid	893.031,70 €	46.979,00 €	31.067,00 €	15.912,00 €
Straßenhaus	2.248.870,48 €	118.304,00 €	75.664,00 €	42.640,00 €
Thalhausen	1.490.588,65 €	78.414,00 €	41.300,00 €	37.114,00 €
Waldbreitbach	2.464.663,34 €	129.656,00 €	81.674,00 €	47.982,00 €
<b>Summe</b>	<b>35.586.766,07 €</b>	<b>1.872.073,00 €</b>	<b>1.192.050,00 €</b>	

Umlagebedarf:	1.872.070,00 €
in %	5,26%

Vorjahr in %	3,98%
--------------	-------

## vorläufige Kreisumlage 2023

Gemeinde	Einwohner	Umlagegrundlage	auf landes- durchschn. Steuerkraft	über Landes- durchschnitt	Kreisumlage 43%	zzgl. Progression gesamt	Kreisumlage gesamt
Anhausen	1423	1.545.525,45 €	1.976.575,46 €	-431.050,01 €	664.575,94 €	0,00 €	664.575,94 €
Bonefeld	942	1.365.540,50 €	1.308.456,84 €	57.083,66 €	587.182,42 €	3.657,14 €	590.839,55 €
Breitscheid	2243	3.068.322,50 €	3.115.571,86 €	-47.249,36 €	1.319.378,68 €	0,00 €	1.319.378,68 €
Datzeroth	306	319.896,68 €	425.040,12 €	-105.143,44 €	137.555,57 €	0,00 €	137.555,57 €
Ehscheid	1592	1.701.993,04 €	2.211.319,84 €	-509.326,80 €	731.857,01 €	0,00 €	731.857,01 €
Hardert	846	916.145,33 €	1.175.110,92 €	-258.965,59 €	393.942,49 €	0,00 €	393.942,49 €
Hausen	1881	2.042.620,61 €	2.612.746,62 €	-570.126,01 €	878.326,86 €	0,00 €	878.326,86 €
Hümmerich	805	852.467,60 €	1.118.161,10 €	-265.693,50 €	366.561,07 €	0,00 €	366.561,07 €
Kurtscheid	983	1.465.068,14 €	1.365.406,66 €	99.661,48 €	629.979,30 €	3.816,31 €	633.795,61 €
Meinborn	544	580.610,85 €	755.626,88 €	-175.016,03 €	249.662,67 €	0,00 €	249.662,67 €
Melsbach	2043	2.226.232,80 €	2.837.767,86 €	-611.535,06 €	957.280,10 €	0,00 €	957.280,10 €
Niederbreitbach	1588	1.701.729,84 €	2.205.763,76 €	-504.033,92 €	731.743,83 €	0,00 €	731.743,83 €
Oberhonnefeld-Gierend	1074	7.239.842,50 €	1.491.807,48 €	5.748.035,02 €	3.113.132,28 €	761.591,87 €	3.874.724,15 €
Oberraden	691	1.040.961,96 €	959.812,82 €	81.149,14 €	447.613,64 €	2.682,68 €	450.296,32 €
Rengsdorf	2913	6.109.953,60 €	4.046.215,26 €	2.063.738,34 €	2.627.280,05 €	175.315,72 €	2.802.595,76 €
Roßbach	1476	1.607.255,80 €	2.050.193,52 €	-442.937,72 €	691.119,99 €	0,00 €	691.119,99 €
Rüschede	839	893.031,70 €	1.165.387,78 €	-272.356,08 €	384.003,63 €	0,00 €	384.003,63 €
Straßenhaus	2016	2.248.870,48 €	2.800.264,32 €	-551.393,84 €	967.014,31 €	0,00 €	967.014,31 €
Thalhausen	816	1.490.588,65 €	1.133.440,32 €	357.148,33 €	640.953,12 €	31.679,66 €	672.632,78 €
Waldbreitbach	1959	2.464.663,34 €	2.721.090,18 €	-256.426,84 €	1.059.805,24 €	0,00 €	1.059.805,24 €
VG	26980	0,00 €		0,00 €	0,00 €	0,00 €	0,00 €
<b>Summe</b>		<b>40.881.321,37 €</b>			<b>17.578.968,19 €</b>	<b>978.743,37 €</b>	<b>18.557.711,56 €</b>



### Einwohnerzahlen ab 2006 (nur Hauptwohnsitz) Stand je 30.06. eines Jahres VG Rengsdorf-Waldbreitbach

Ortsgemeinde	2007	2008	2009	2010	2011	2012	2013	2014	2015	2016	2017	2018	2019	2020	2021	2022
Anhausen	1.354	1.359	1.379	1.345	1.341	1.341	1.348	1.357	1.371	1.370	1.370	1.375	1.353	1.360	1.373	1.423
Bonefeld	966	963	956	953	959	965	972	969	961	964	953	970	968	969	955	942
Ehlscheid	1.253	1.265	1.244	1.255	1.305	1.330	1.331	1.353	1.383	1.445	1.490	1.512	1.526	1.550	1.554	1.592
Hardert	854	845	832	823	809	791	782	812	817	843	833	832	862	853	860	846
Hümmerich	776	794	791	777	775	777	757	745	769	762	751	743	763	749	767	805
Kurtscheid	1.012	1.022	991	971	947	954	947	935	946	961	966	961	954	977	996	983
Meinborn	493	491	505	501	509	497	499	516	526	533	493	517	522	514	514	544
Melsbach	2.116	2.090	2.081	2.049	2.020	2.020	2.017	2.031	2.008	2.002	2.013	2.016	2.055	2.054	2.056	2.043
Oberh.-Gierend	983	957	1.002	1.012	1.017	1.008	1.007	1.053	1.057	1.116	1.075	1.060	1.054	1.048	1.073	1.074
Oberraden	630	632	634	630	642	641	619	615	638	667	654	652	653	653	674	691
Rengsdorf	2.662	2.627	2.638	2.649	2.687	2.657	2.642	2.681	2.712	2.753	2.804	2.824	2.834	2.866	2.864	2.913
Rüschede	794	790	774	776	767	763	770	754	778	777	782	791	800	824	819	839
Straßenhaus	1.926	1.883	1.865	1.916	1.883	1.893	1.883	1.880	1.894	1.914	1.935	1.927	1.962	1.933	1.958	2.016
Thalhausen	743	748	742	743	756	747	722	722	732	748	731	731	747	750	787	816
Breitscheid	2.221	2.191	2.175	2.192	2.150	2.136	2.116	2.096	2.096	2.100	2.181	2.178	2.183	2.184	2.216	2.243
Datzeroth	246	248	251	236	242	232	239	237	240	252	249	249	250	246	279	306
Hausen/Wied	1.929	1.935	1.927	1.904	1.923	1.882	1.860	1.870	1.839	1.885	1.881	1.861	1.858	1.847	1.830	1.881
Niederbreitbach	1.564	1.560	1.556	1.590	1.582	1.572	1.558	1.561	1.557	1.594	1.587	1.591	1.558	1.559	1.574	1.588
Roßbach	1.532	1.549	1.553	1.526	1.515	1.478	1.464	1.453	1.453	1.470	1.431	1.451	1.457	1.453	1.461	1.476
Waldbreitbach	2.011	1.977	1.935	1.928	1.925	1.930	1.911	1.862	1.865	1.882	1.889	1.870	1.898	1.884	1.936	1.959
<b>VG insgesamt</b>	<b>26.065</b>	<b>25.926</b>	<b>25.831</b>	<b>25.776</b>	<b>25.754</b>	<b>25.614</b>	<b>25.444</b>	<b>25.502</b>	<b>25.642</b>	<b>26.038</b>	<b>26.068</b>	<b>26.111</b>	<b>26.257</b>	<b>26.273</b>	<b>26.546</b>	<b>26.980</b>

50

-13

38

-14

38

-13

30

-13

1

17

49

20

58

29

27

27

51

14

15

23

434

