



Sitzungsvorlage

Haushaltsplan
der Ortsgemeinde
Hardert
für das
Haushaltsjahr 2026

Haushaltssatzung der Ortsgemeinde Hardert für das Jahr 2026 vom _____

Der Gemeinderat hat auf Grund von § 95 Gemeindeordnung Rheinland-Pfalz in der derzeit geltenden Fassung am 09. Februar 2026 folgende Haushaltssatzung beschlossen:

§ 1 Ergebnis- und Finanzhaushalt

Festgesetzt werden

1. im Ergebnishaushalt

der Gesamtbetrag der Erträge auf	1.171.728,00 €
der Gesamtbetrag der Aufwendungen auf	1.447.067,00 €
der Jahresüberschuss / Jahresfehlbetrag auf	-275.339,00 €

2. im Finanzhaushalt

der Saldo der ordentlichen und außerordentlichen Ein- und Auszahlungen auf	-211.113,00 €
die Einzahlungen aus Investitionstätigkeit auf	390.000,00 €
die Auszahlungen aus Investitionstätigkeit auf	663.100,00 €
der Saldo der Ein- und Auszahlungen aus Investitionstätigkeit auf	-273.100,00 €
der Saldo der Ein- und Auszahlungen aus Finanzierungstätigkeit auf	-484.213,00 €

§ 2 Gesamtbetrag der vorgesehenen Kredite

Kredite werden nicht veranschlagt.

§ 3 Verpflichtungsermächtigungen

Verpflichtungsermächtigungen werden nicht veranschlagt.

§ 4 Höchstbetrag der Verbindlichkeiten gegenüber der Einheitskasse

Mittel aus der Einheitskasse werden nicht beansprucht.

§ 5 Steuersätze

Die Steuersätze für die Gemeindesteuern werden wie folgt festgesetzt:

- **Grundsteuer A** auf 345 v. H.
- **Grundsteuer B** auf 550 v. H.
- **Gewerbsteuer** auf 400 v. H.

Die Hundesteuer beträgt für Hunde, die innerhalb des Gemeindegebietes gehalten werden,

- für den **ersten Hund** 36,00 €
- für den **zweiten Hund** 66,00 €
- für jeden **weiteren Hund** 90,00 €

§ 6 Eigenkapital

Der Stand des Eigenkapitals zum 31.12.2024 betrug	4.792.717,85 €
Der voraussichtliche Stand des Eigenkapitals zum 31.12.2025 beträgt	4.963.994,51 €
und zum 31.12.2026	4.479.781,51 €

§ 7 Über- und außerplanmäßige Aufwendungen und Auszahlungen

Erhebliche über- und außerplanmäßige Aufwendungen und Auszahlungen gemäß § 100 Abs. 1 Satz 2 GemO liegen vor, wenn im Einzelfall **10.000,00 €** überschritten werden.

§ 8 Altersteilzeit

Die Bewilligung von Altersteilzeit für Arbeitnehmerinnen und Arbeitnehmer wird in keinen Fällen zugelassen.

Rengsdorf, den _____

Ortsgemeinde Hardert

Schlosser, Ortsbürgermeister

Vorbericht

Zum Haushaltsplan der Ortsgemeinde Hardert für das Haushaltsjahr 2026

Der Vorbericht gemäß § 6 Gemeindehaushaltsverordnung (GemHVO) vom 18. Mai 2006 soll einen Überblick über die Entwicklung im Haushaltsjahr unter Einbeziehung insbesondere der beiden Vorjahre geben.

Die durch den Haushalt eingesetzten Rahmenbedingungen sind zu erläutern. Der Vorbericht enthält ferner einen Ausblick auf wesentliche Veränderungen der Rahmenbedingungen der Planung und die Entwicklung wichtiger Planungskomponenten innerhalb des Zeitraumes der Ergebnis- und Finanzplanung.

Der Vorbericht orientiert sich an der neuen Gliederung des Ergebnis- und Finanzhaushaltes, besondere Einzelpositionen und im Vorjahresvergleich wesentliche Abweichungen werden im Folgenden erläutert.

Der vorliegende Haushaltsplan der Ortsgemeinde Hardert schließt im Ergebnisplan mit einem Jahresfehlbetrag von -275.339 € ab.

Im Finanzhaushalt ergibt sich ein Finanzmittelfehlbetrag in Höhe von -484.213 €.

Die Haushaltsansätze für Heizung und Strom wurden auf die für 2026 geltenden Preise angepasst.

Die Umlagen für die Gemeinden ergeben sich aus den beigefügten Umlageberechnungen und sind auf die Steuerkraft zuzüglich der Schlüsselzuweisungen zurückzuführen.

Hier werden die tatsächlichen Steuereinnahmen des vierten Quartals 2024 sowie die ersten drei Quartale des Jahres 2025 addiert. Aus dieser Summe ergibt sich die Steuerkraft.

Dann erfolgt die Berechnung der Schlüsselzuweisungen A, welche zu der Steuerkraft addiert wird und dann in der Summe die Umlagekraft ergibt.

Die Schlüsselzuweisung B wird nicht mit in die Umlagekraft eingerechnet.

Die Steuerkraft der Ortsgemeinde Hardert ist im Verhältnis zum Vorjahr von 957.474,59 € um 38.403,41 € auf 995.878,00 € gestiegen.

Auch in diesem Jahr erhält die Gemeinde wegen der hohen Steuerkraft keine Schlüsselzuweisungen A mehr.

Die Schlüsselzuweisungen B haben sich von 39.960 € auf 40.530 € erhöht.

Die Umlagekraft und die Steuerkraft bleiben also identisch, da keine Schlüsselzuweisungen A dazu kommen.

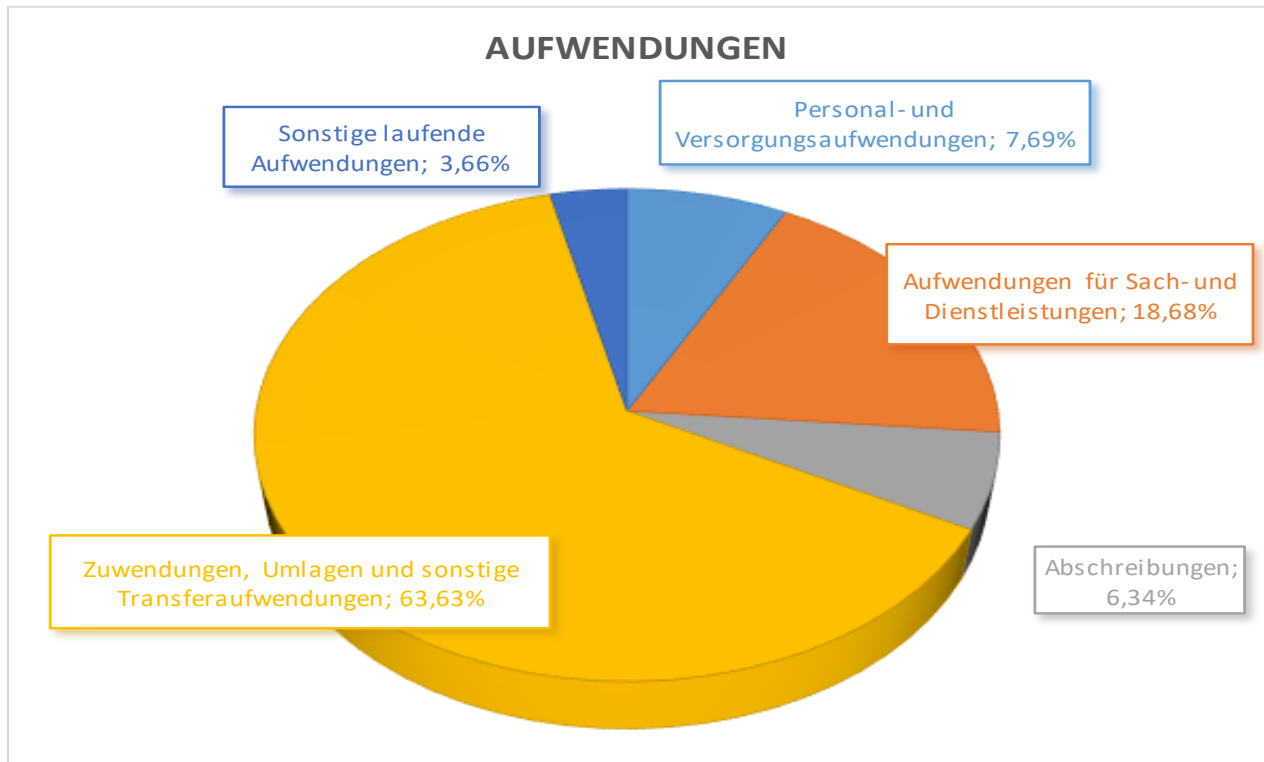
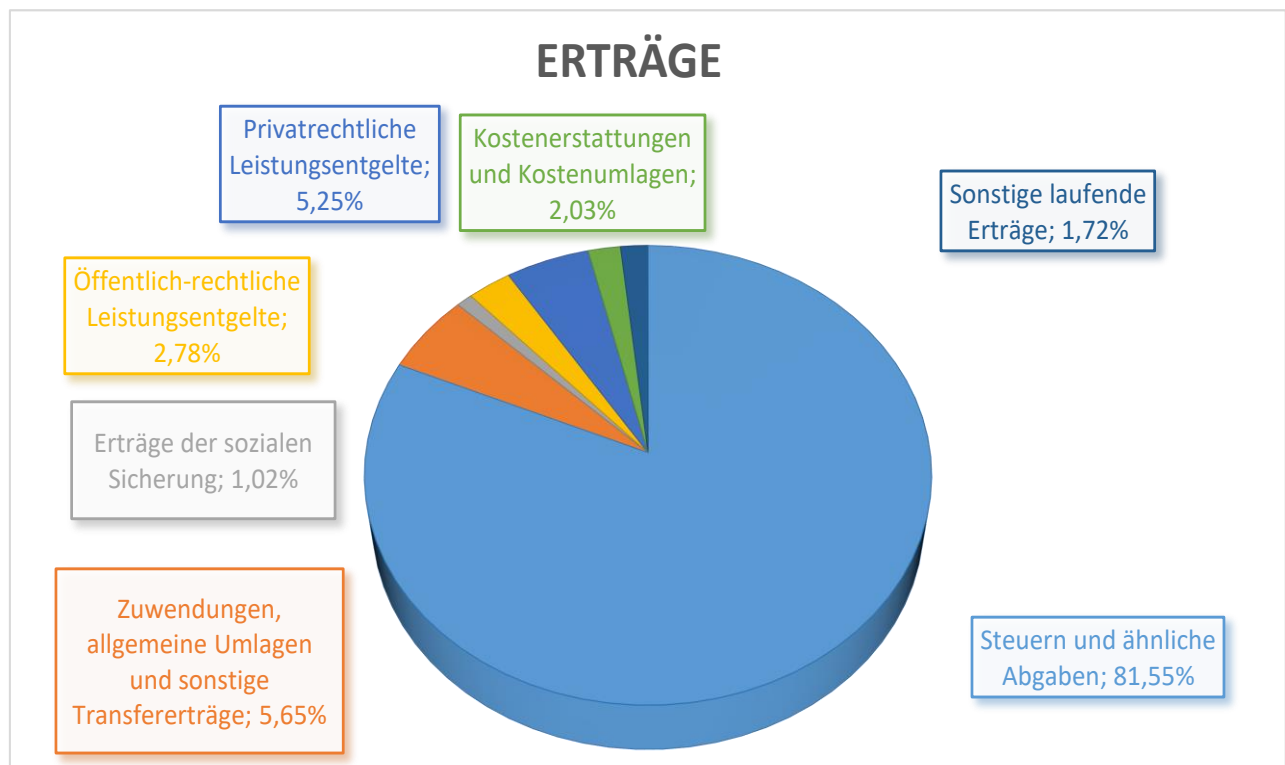
Die Ortsgemeinde hat für 2025 die Steuerhebesätze nur für die Grundsteuer B (von 465 % auf 550 %) und die Gewerbesteuer (von 380 % auf 400 %) erhöht. Die Grundsteuer A (mit 345 %) wurde nicht verändert.

Es ist nicht möglich, den Ergebnishaushalt und in der Folge auch den Finanzhaushalt auszugleichen.

Die einzelnen Positionen der Ergebnis- und der Finanzrechnung werden nachfolgend noch detailliert beschrieben und erläutert.

Ergebnishaushalt

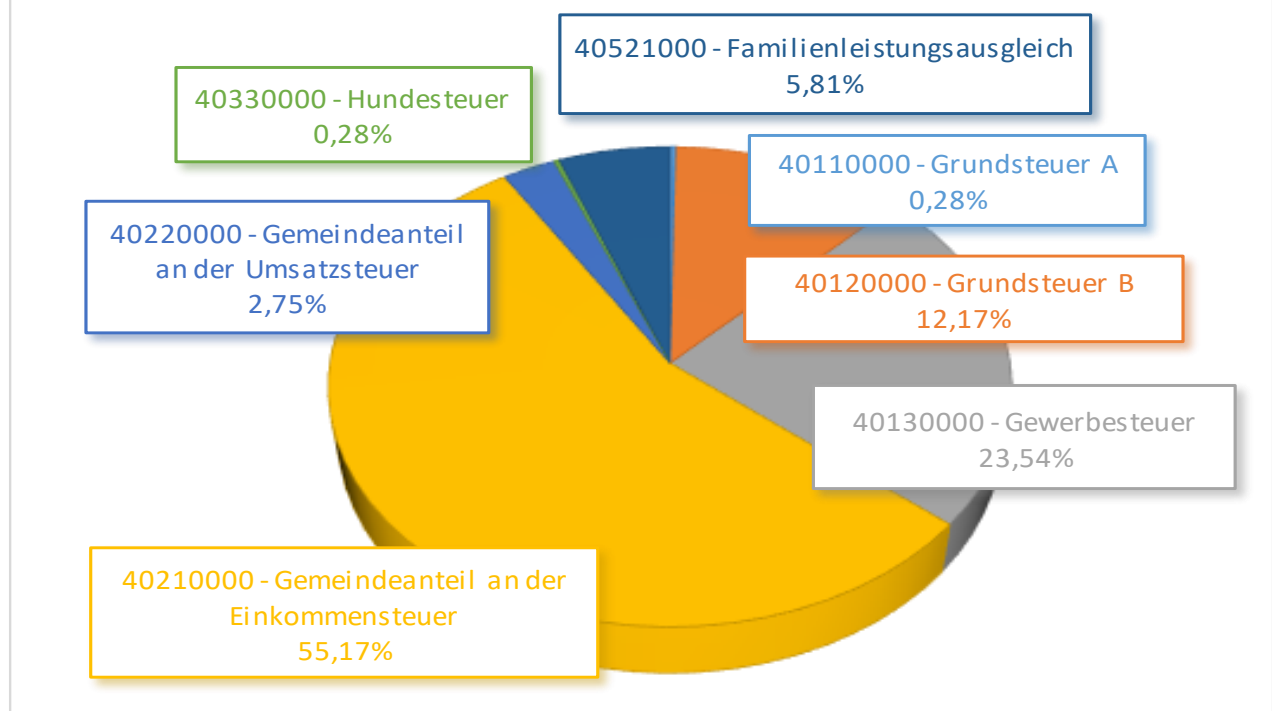
Nachfolgend werden die Gesamterträge und die Gesamtaufwendungen grafisch dargestellt und im Anschluss im Detail erläutert.



E 1 Steuern und ähnliche Abgaben

Die Erträge aus Steuern und ähnlichen Abgaben setzen sich wie folgt zusammen:

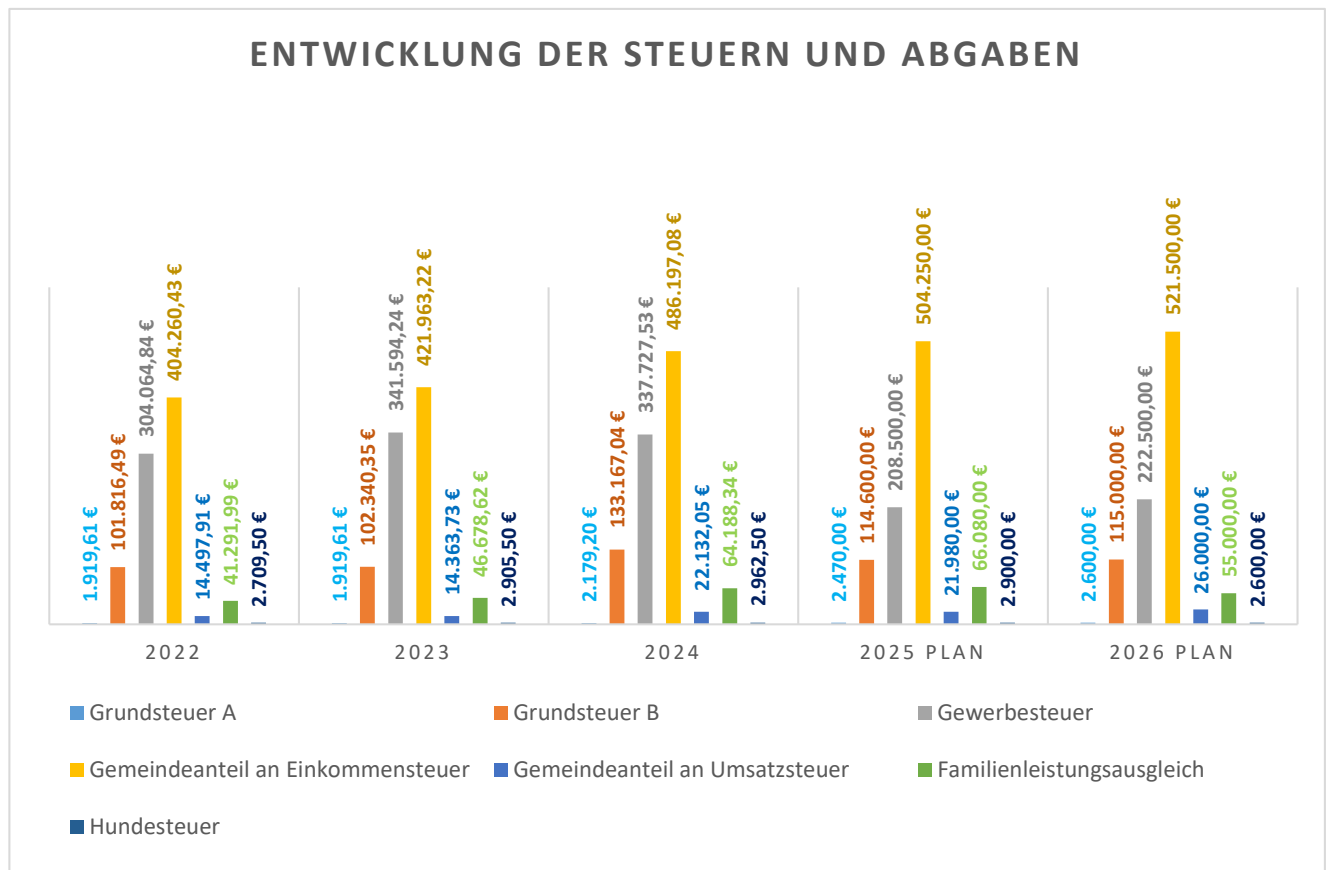
STEUERN UND ÄHNLICHE ABGABEN



Die Erträge aus Steuern und ähnlichen Abgaben sind im vorliegenden Haushaltsplan mit 945.200 € (Vorjahr: 920.780 €) veranschlagt und erhöhen sich damit um 24.420 € im Vergleich zu 2025.

Die Ortsgemeinde verändert die Hebesätze nicht.

Konto	Steuerart	Vorjahr	2026	Differenz	
40110	Grundsteuer A	2.470,00 €	2.600,00 €	130,00 €	↗
40120	Grundsteuer B	114.600,00 €	115.000,00 €	400,00 €	↗
40130	Gewerbesteuer	208.500,00 €	222.500,00 €	14.000,00 €	↗
40210	Gemeindefeuersteuereinkommen	504.250,00 €	521.500,00 €	17.250,00 €	↗
40220	Gemeindefeuersteuereinkommen	21.980,00 €	26.000,00 €	4.020,00 €	↗
40330	Hundesteuer	2.900,00 €	2.600,00 €	-300,00 €	↘
40521	Familienleistungsausgleich	66.080,00 €	55.000,00 €	-11.080,00 €	↘
Summe		920.780,00 €	945.200,00 €	24.420,00 €	



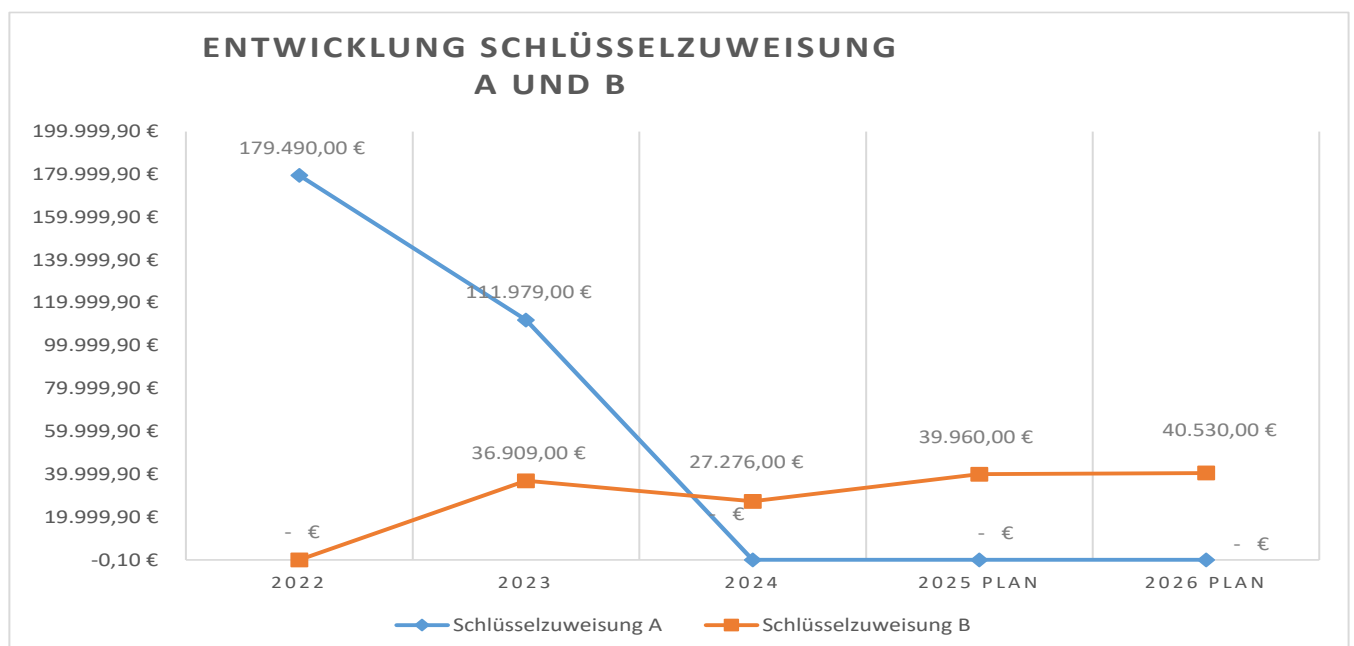
E 2 Zuwendungen, allgemeine Umlagen und sonstige Transfererträge

Die Zuwendungen erhöhen sich von 64.136 € um 1.397 € auf 65.533 €.

Wie bereit am Anfang erwähnt, erhält Hardert keine Schlüsselzuweisung A. Die Schlüsselzuweisung B erhöht sich von 39.960 € auf 40.530 €.

Im Bereich Forstwirtschaft sind genau wie im Vorjahr 14.200 € an Zuweisungen eingeplant, sh. Konto 41441.

Bei Konto 41442 ist erstmalig das vom Land bereit gestellte Dorfbudget in Höhe von 1.500 € eingeplant. Die Sonderposten aus Zuwendungen verringern sich von 9.836 € auf 9.163 €.



E3 Erträge der sozialen Sicherung

In diesem Jahr erhält die Ortsgemeinde wieder eine Förderung für einen Mitarbeiter durch das Jobcenter. Daher sind hier 11.800,00 € veranschlagt.

E 4 Öffentlich-rechtliche Leistungsentgelte

Die Leistungsentgelte (z.B. für Nutzung DGH und Grillhütte) erhöhen sich von 16.247 € um 15.953 € auf 32.200 € im Vergleich zum Vorjahr. Dies resultiert aus der erstmaligen Teilauflösung des Sonderpostens für Beiträge für das Neubaugebiet „Im hintersten Tal“.

E 5 Privatrechtliche Leistungsentgelte

Unter den hier dargestellten Erträgen aus dem Verkauf von Vorräten ist der Holzverkauf der Ortsgemeinde zu verstehen. Die eingeplanten 49.100 € (Vorjahr: 56.615 €) sind aus dem Forstwirtschaftsplan entnommen.

Die Mieten und Pachten betragen 11.750 € (im Vorjahr 11.740 €).

E 6 Kostenerstattungen und Kostenumlagen

Die Erstattungen in diesem Bereich liegen bei 23.495 € (im Vorjahr 17.395 €) und steigen somit gegenüber dem Vorjahr an. Diese Erhöhung erfolgt im Wesentlichen aufgrund einer einmaligen Erstattung für die Beschilderung des Radwegenetzes in Höhe von 4.200 € und einer höheren Nebenkostenabrechnung der Wohnung über der Kindertagesstätte.

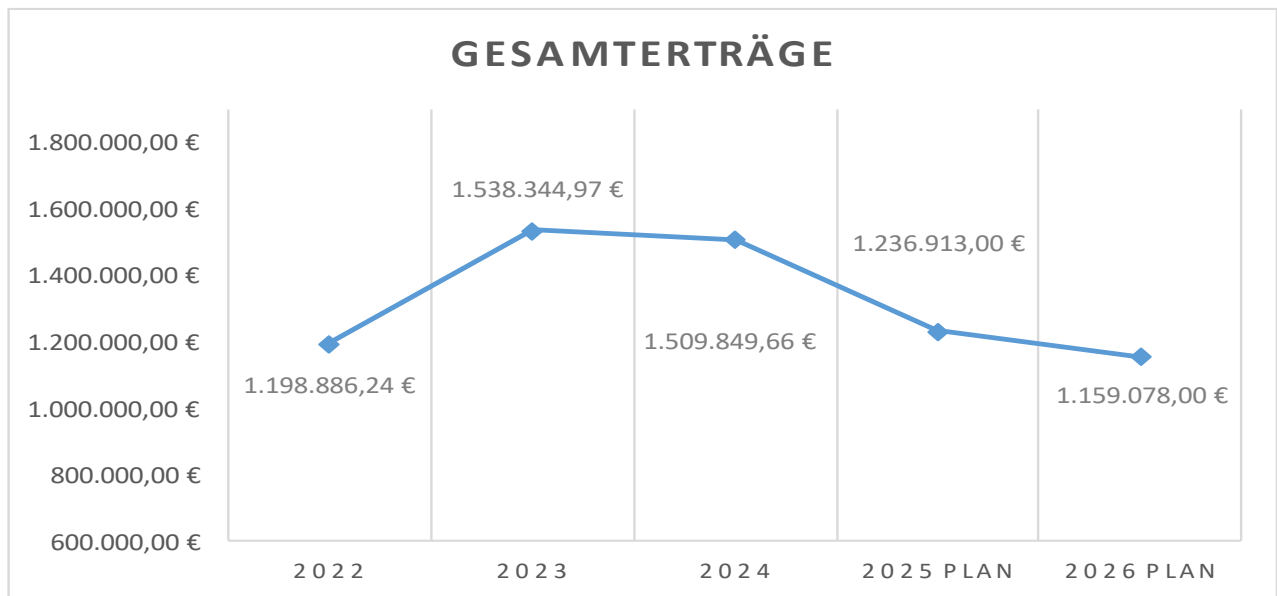
E 7 Sonstige laufende Erträge

Diese Erträge verringern sich erheblich auf nur noch 20.000 € (2025: 150.000 €).

Dies liegt daran, dass die Rückstellungen für Personalkosten für Kindergärten im vergangenen Jahr aufgelöst wurden und nun, da keine neuen Rückstellungen gebildet wurden, nur noch die Konzessionsabgaben hier verbucht werden.

E 8 Summe der laufenden Erträge aus Verwaltungstätigkeit

Die Summe der laufenden Erträge aus Verwaltungstätigkeit liegt im Vorjahresvergleich mit einer Gesamtsumme von 1.159.078 € um 77.835 € unter den Erträgen aus 2025 (1.236.913 €).



E 9 Personal- und Versorgungsaufwendungen

Die Personal- und Versorgungsaufwendungen wurden mit insgesamt 111.260 € (Vorjahr: 98.240 €) auf der Basis der Personalkostenhochrechnung der Pfälzischen Pensionsanstalt Bad Dürkheim in den Haushalt 2026 eingeplant.

Außerdem sind in diesem Bereich Ehrensoldrückstellungen in Höhe von 3.000 € enthalten (diese sind nicht zahlungswirksam).

E 10 Aufwendungen für Sach- und Dienstleistungen

Die Haushaltsansätze in diesem Bereich steigen von 188.504 € auf 270.280 €.

Die Haushaltsansätze für Heizung und Strom wurden auf die für 2026 geltenden Preise angepasst. Die Beiträge für Wasser/Abwasser wurden aufgrund der Erhöhung ebenfalls angepasst.

Bei Konto 52310 (Unterhaltung der Grundstücke, Außenanlagen, Gebäude und Gebäudeeinrichtungen) steigt der Ansatz von 42.850 € auf 46.850 €, hier musste aufgrund der defekten Heizung der Austausch der Fenster erst später erfolgen. Aus diesem Grunde sind die Mittel erneut veranschlagt. Daneben wurden 2.500 € für einen Energieberater zur Erstellung eines energetischen Konzeptes für den Komplex DGH/Wohnung/Kita vorgesehen.

Bei Konto 52320 (Bewirtschaftung der Grundstücke, Außenanlagen, Gebäude und Gebäudeeinrichtungen) sind 12.000 € für die Sanierung einer Schutzhütte beim Biotop und 6.000 € für die Beschilderung des Radwegenetzes vorgesehen.

Für Konto 52338 (Unterhaltung der Straßen, Wege, Plätze und Verkehrslenkungsanlagen) wurde der Ansatz um 2.000 € auf 26.500 € erhöht, da hier verschiedene kleinere Instandhaltungsmaßnahmen umgesetzt werden sollen und die Maßnahmen am Dorfplatz noch nicht ganz abgeschlossen sind.

Bei Konto 52380 (Geringwertige Geräte-, Ausstattungs-, Ausrüstungsgegenstände), sinkt der Ansatz von 12.100 € auf 10.600 €.

Die Aufwendungen im Bereich der Forstwirtschaft (Konto 52490, 52920 und 52921) sind dem Forstwirtschaftsplan entnommen.

Daneben wurden bei Konto 52920 insgesamt 56.000 € für ein Flurbereinigungsverfahren eingeplant. Hierzu wurde bereits 2020 ein Beschluss gefasst, die Mittel werden allerdings erst jetzt benötigt.

Dies gilt ebenfalls für alle anderen Ansätze in diesem Bereich, die sich alle auf einem verhältnismäßig geringen Niveau bewegen und kaum verändert, bzw. angepasst wurden.

E 11 Abschreibungen

Die Abschreibungen betragen 91.739 € (65.247 € in 2025).

E 12 Zuwendungen, Umlagen und sonstige Transferaufwendungen

Wie bereits zu Beginn erwähnt, ist die Grundlage für alle zu zahlenden Umlagen die Umlagekraft, welche in 2025 um ca. 38.000 € gestiegen ist.

Es ergeben sich folgende zu zahlende Umlagen:

Konto	Aufwandsart	Vorjahr	2025	Differenz A	
54143	Grundschulumlage	64.080,00 €	63.000,00 €	-1.080,00 €	↘
	Anteil der Pers. Kosten für Kiga an Kreis	200.000,00 €	65.000,00 €	-135.000,00 €	↓
54144	Forstzweckverband	26.770,00 €	28.800,00 €	2.030,00 €	↗
	Kindergartenzweckverband	44.470,00 €	21.000,00 €	-23.470,00 €	↓
54150	Privater Bereich	1.750,00 €	1.750,00 €	0,00 €	→
54190	Sonstige	3.400,00 €	7.685,00 €	4.285,00 €	↑
54310	Gewerbesteuerumlage	19.300,00 €	19.500,00 €	200,00 €	↗
54421	Kreisumlage	411.710,00 €	428.500,00 €	16.790,00 €	↗
54423	Verbandsgemeindeumlage	274.790,00 €	285.500,00 €	10.710,00 €	↗
Summe		1.046.270,00 €	920.735,00 €	-125.535,00 €	

Zu 54143 - Anteil der Personalkosten für Kindergärten an den Kreis

Die Abrechnungen für die Jahre 07/2021 bis 2025 sind im vergangenen Jahr erfolgt, hier wurden auch die gebildeten Rückstellungen aufgelöst.

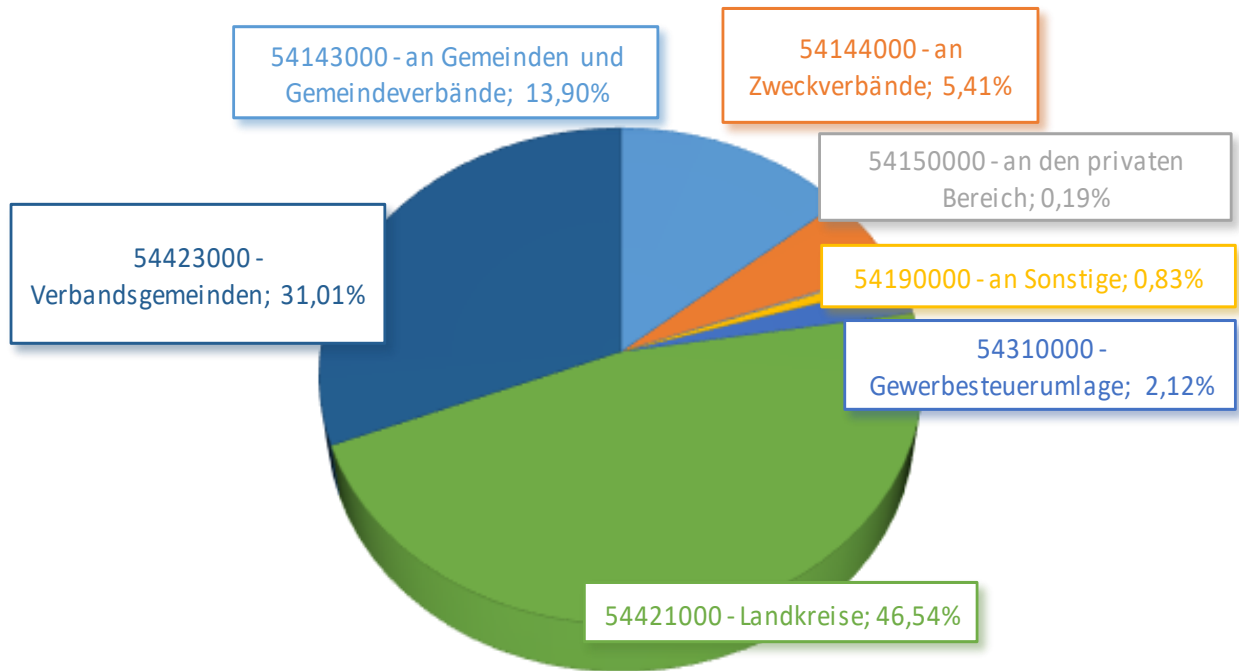
Da in 2025 die Abrechnung der vergangenen Jahre erfolgte, wurde ein Aufwand in Höhe von 65.000 € eingeplant.

Der Personalkostenanteil steigt aufgrund der neu geschlossenen Vereinbarung rückwirkend an, die voraussichtlichen höheren jährlichen Aufwendungen wurden auch für die Zukunft eingeplant.

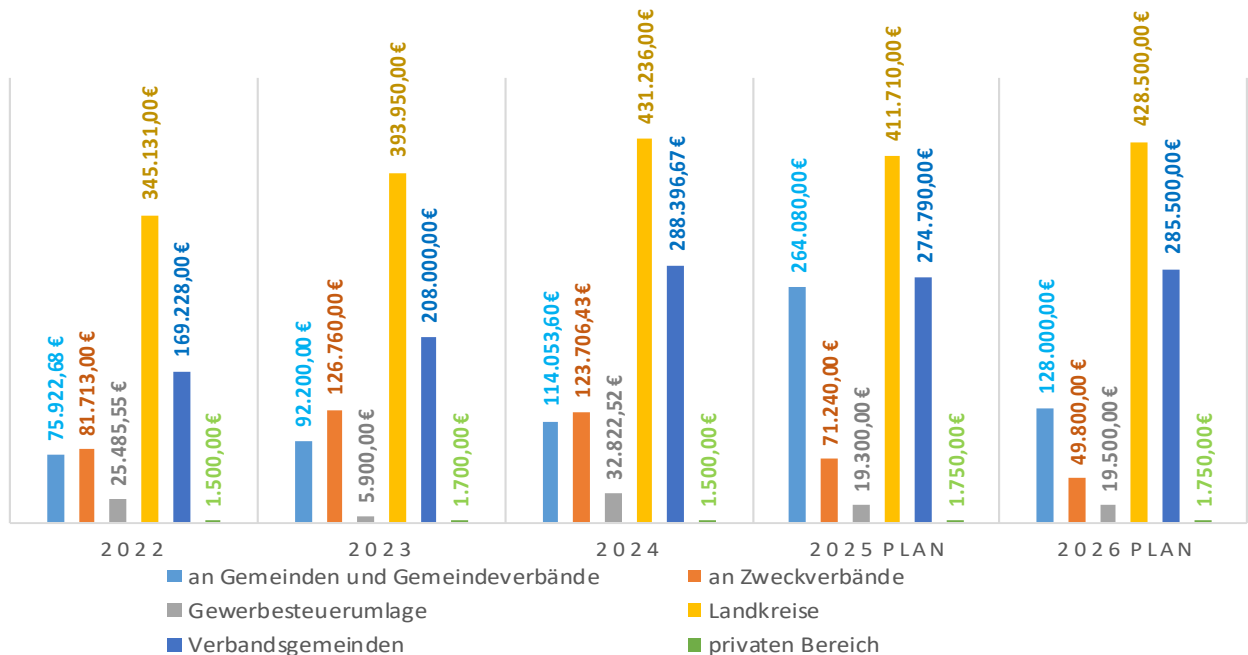
Die Kreisumlage und die Verbandsgemeindeumlage erhöhen sich aufgrund der gestiegenen Steuerkraft (ca. 27.000 €).

Die anderen Umlagen ergeben sich aus den entsprechenden Umlageberechnungen bzw. aus den entsprechenden Haushalten.

ZUWENDUNGEN, UMLAGEN UND TRANSFERAUFWENDUNGEN



ENTWICKLUNG DER ZUWENDUNGEN, UMLAGEN UND TRANSFERAUFWENDUNGEN



E 14 Sonstige laufende Aufwendungen

Die sonstigen laufenden Aufwendungen steigen von 32.350 € um 20.553 € auf 52.903 € an.

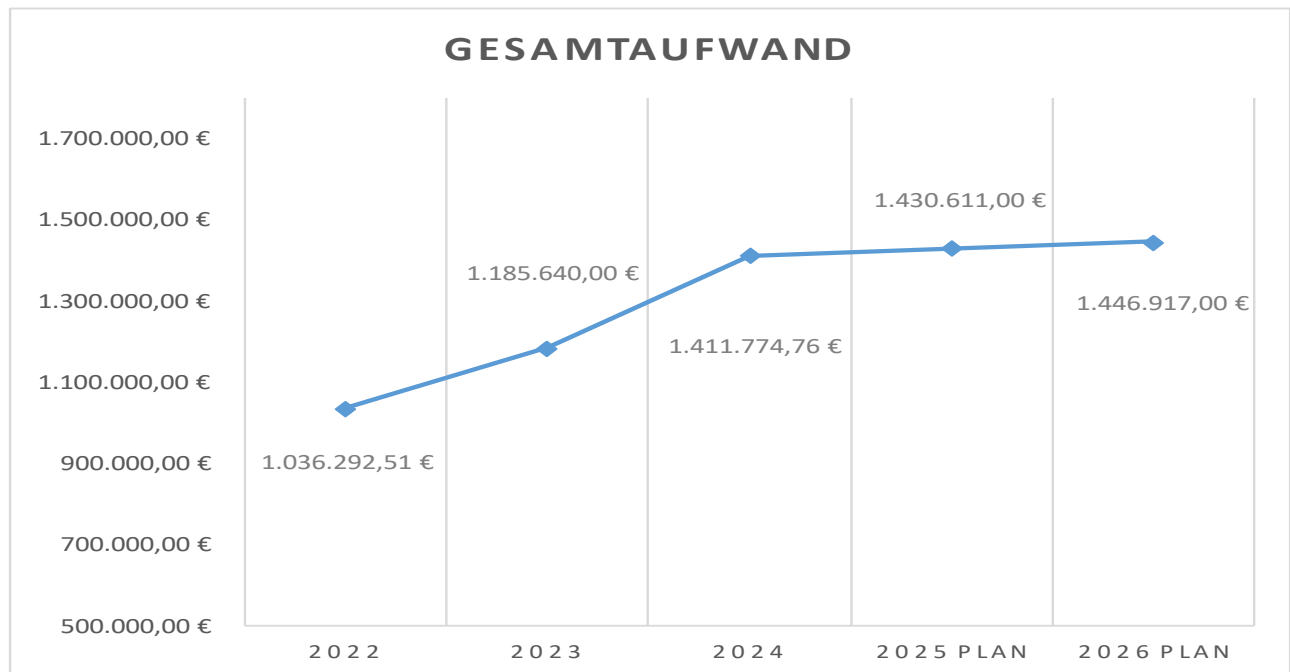
Unter dem Konto 5612 Aufwendungen für Aus- und Fortbildung wurden vorsorglich 2.000 € für Seminarkosten an der kommunalpolitischen Woche für zwei (neue) Ratsmitglieder eingestellt.

Bei Konto 56290 wurden 20.000 € für Maßnahmen zum Erhalt des Prädikates Luftkurort eingestellt.

Alle anderen Haushaltsansätze wurden entsprechend angepasst.

E 15 Summe der laufenden Aufwendungen aus Verwaltungstätigkeit

Die Gesamtsumme der v.g. Aufwendungen aus Verwaltungstätigkeit beläuft sich auf 1.446.917 € (1.430.611 € in 2025).



E 23 Jahresergebnis

Das Jahresergebnis bzw. der geplante Jahresfehlbetrag für 2026 beträgt -275.339 € gegenüber -181.198 € im Vorjahr.

Finanzhaushalt

Im Finanzhaushalt spiegeln sich die v.g. Ansätze aus dem Ergebnisplan mit Ausnahme der nicht zahlungsrelevanten Vorgänge (Abschreibungen, Auflösung von Sonderposten, Zuführungen und Entnahmen aus Rückstellungen usw.) wider.

Um Wiederholungen zu vermeiden wird daher nicht näher auf die einzelnen Ansätze der Einzahlungen und Auszahlungen eingegangen.

Dies betrifft die Positionen F 1 bis einschließlich F 23 des vorliegenden Finanzhaushaltes.

Zusätzlich zu den Festsetzungen im Ergebnisplan sind im Finanzhaushalt die Ein- und Auszahlungen im Zusammenhang mit Investitionen und Beiträgen ersichtlich.

Die sogenannte freie Finanzspitze – hier negative Finanzspitze (Saldo der laufenden Ein- und Auszahlungen, Position F 23) wird auf – 211.113 € festgestellt (in 2025 = -259.284 €).

F 24 Einzahlungen aus Investitionszuwendungen

Da die Ortsgemeinde für den Gemeindeanteil am Ausbau der Nebenanlagen der Ortsdurchfahrt Hardert (K 104) bereits in 2025 einen Investitionszuschuss in Höhe von 76.700 € erhalten hat sind für dieses Jahr keine Einnahmen vorgesehen.

F 25 Einzahlungen aus Beiträgen

Beim Konto 68250 sind die Beiträge für den Ausbau der Nebenanlagen der Ortsdurchfahrt mit 390.000 € veranschlagt.

F 26 Sonstige Investitionseinzahlungen

Zwischenzeitlich wurden alle Grundstücke im „Hintersten Tal“ veräußert. Daher werden hier auch keine weiteren Einnahmen vorgesehen.

F 27 Summe der Einzahlungen aus Investitionstätigkeit

Die Summe der Einzahlungen aus Investitionstätigkeit betragen 390.000 € (2025 633.500 €).

F 28 Auszahlungen für immaterielle Vermögensgegenstände

Das Konto 78420 wird mit 0 € eingeplant, es wird jetzt bei 78619 (F 30) verbucht. Es handelt sich um die anfallenden Investitionskosten für den Kindergarten Zweckverband.

F 29 Auszahlungen für Sachanlagen

Die Auszahlungen für Sachanlagen sind mit 652.800 € für das Haushaltsjahr 2026 eingeplant. Diese setzen sich wie folgt zusammen:

Produkt/Konto	Finanzkonto		
55114.01300	78510	Anteil der Ortsgemeinde an den Restkosten für den Trimpfad	23.800 €
33603.07300	78571	Fallschutz für den Kinderspielplatz (Karussell)	1.500 €
11432.07183	78571	Anteil OG Kosten Mulcher (Beschaffung mit Bonelfeld, Melsbach und Rengsdorf	7.500 €
54110.09600	78593	Ausbau der Ortsdurchfahrt Hardert, Anteil Gehwegerneuerung	620.000 €

F 30 Auszahlungen für Finanzanlagen

Für die Erweiterung der Kindertagesstätten Bonelfeld und Hardert sind hier 10.300 € vorgesehen.

F 32 Summe der Auszahlungen aus Investitionstätigkeit

Die Summe der Auszahlungen aus Investitionstätigkeit wird mit 663.100 € (Vorjahr: 665.910 €) geplant.

F 34 Finanzmittelüberschuss/- fehlbetrag

Mit den v.g. Investitionsvorhaben beläuft sich der Finanzmittelfehlbetrag des Haushaltsplanes 2026 auf 484.213 €. Der Fehlbetrag ergibt sich aus den folgenden Positionen:

F 23 Saldo der ordentlichen Ein- und Auszahlungen	-211.113 €
F 33 Saldo der Ein- und Auszahlungen aus Investitionstätigkeit	<u>-273.100 €</u>
	-484.213 €

Dieser kann mit den bestehenden liquiden Mittel gedeckt werden.

Die liquiden Mittel betrugen 563.773,81 € am 31.12.2023 und am 31.12.2024 607.526,94 € und am 31.12.2025 717.406,58 €.

Der für 2025 eingeplante Finanzmittelfehlbetrag wird nicht in der veranschlagten Höhe erwartet. Stattdessen wird ein Finanzmittelüberschuss (von ca. 40.000 €) erwartet.

Die Ortsgemeinde Hardert ist schuldenfrei.

Ergebnishaushalt 2026

lfd. Nr.	Ertrags- und Aufwandsarten	Ergebnis 2024	Ansatz 2025	Ansatz 2026	Planung 2027	Planung 2028	Planung 2029
in EUR							
Entstehung des Jahresergebnisses aus ordentlicher und außerordentlicher Tätigkeit							
E1	+ Steuern und ähnliche Abgaben	1.048.553,74	920.780	945.200	962.700	975.700	988.700
40110000	Grundsteuer A	2.179,20	2.470	2.600	2.600	2.600	2.600
40120000	Grundsteuer B	133.167,04	114.600	115.000	115.000	115.000	115.000
40130000	Gewerbesteuer	337.727,53	208.500	222.500	222.500	222.500	222.500
40210000	Gemeindeanteil an der Einkommensteuer	486.197,08	504.250	521.500	532.500	541.500	557.500
40220000	Gemeindeanteil an der Umsatzsteuer	22.132,05	21.980	26.000	31.500	34.500	29.500
40330000	Hundesteuer	2.962,50	2.900	2.600	2.600	2.600	2.600
40521000	Ausgleichsleistungen aus den Umsatzsteuermehreinnahmen des Landes gem. § 28 LFAG	64.188,34	66.080	55.000	56.000	57.000	59.000
E2	+ Zuwendungen, allgemeine Umlagen und sonstige Transfererträge	61.419,89	64.136	65.533	65.539	65.565	65.378
41112000	Schlüsselzuweisung B	27.276,00	39.960	40.530	40.530	40.530	40.530
41441000	vom Bund	14.200,00	14.200	14.200	14.200	14.200	14.200
41442000	vom Land	0,00	0	1.500	1.500	1.500	1.500
41446000	von Sparkassen	444,71	140	140	140	140	140
41490000	von Sonstigen	8.787,49	0	0	0	0	0
41510000	Sonderposten aus Zuwendungen	10.711,69	9.836	9.163	9.169	9.195	9.008
E3	+ Erträge der sozialen Sicherung	25.515,78	0	11.800	0	0	0
42613000	für Eingliederungsleistungen	25.515,78	0	11.800	0	0	0
E4	+ Öffentlich-rechtliche Leistungsentgelte	19.563,39	16.247	32.200	32.212	31.898	31.899
43120000	Gebühren für die Erteilung von Bescheiden (u.a. Genehmigungen, Ablehnungen, Untersagungen)	150,00	150	150	150	150	150
43210000	Entgelte für die Benutzung von öffentlichen Einrichtungen und für wirtschaftliche Dienstleistungen	8.375,00	10.600	10.700	10.700	10.700	10.700
43700000	Erträge aus der Auflösung von Sonderposten für Beiträge und ähnlichen Entgelte	11.038,39	5.497	21.350	21.362	21.048	21.049
E5	+ Privatrechtliche Leistungsentgelte	101.555,45	68.355	60.850	60.750	60.750	60.750
44110000	Erträge aus Verkäufen (einschl. gewerblicher Tätigkeit)	90.322,57	56.615	49.100	49.000	49.000	49.000
44120000	Mieten und Pachten	11.232,88	11.740	11.750	11.750	11.750	11.750
E6	+ Kostenerstattungen und Kostenumlagen	20.824,56	17.395	23.495	17.795	17.795	17.795
44242000	vom Land	117,50	1.000	5.700	0	0	0
44243000	von Gemeinden und Gemeindeverbänden	563,34	0	0	0	0	0
44250000	vom privaten Bereich	14.624,36	14.895	15.895	15.895	15.895	15.895
44290000	von übrigen Bereichen	5.519,36	1.500	1.900	1.900	1.900	1.900
E7	+ Sonstige laufende Erträge	232.416,85	150.000	20.000	20.000	20.000	20.000
46112000	Erträge aus der Veräußerung von Grundstücken und Gebäuden	186.964,25	0	0	0	0	0
46113000	Erträge aus der Veräußerung Vermögensgegenständen oberhalb der Wertgrenze i. H. v. 1.000 Euro	22.162,00	0	0	0	0	0
46200000	Weitere sonstige Erträge z.B. Spenden	86,02	0	0	0	0	0
46250000	Konzessionsabgaben	17.452,29	20.000	20.000	20.000	20.000	20.000
46614000	Erträge aus der Auflösung von Rückstellungen	5.752,29	130.000	0	0	0	0
E8	Summe der laufenden Erträge aus Verwaltungstätigkeit	1.509.849,66	1.236.913	1.159.078	1.158.996	1.171.708	1.184.522
E9	- Personal- und Versorgungsaufwendungen	135.542,28	98.240	111.260	114.380	117.480	120.360
50110000	Bürgermeister	12.000,00	12.000	12.000	12.360	12.730	13.110
50120000	Beigeordnete	866,58	1.000	1.000	1.000	1.000	1.000
50140000	Rats- und Ausschussmitglieder	660,00	700	700	700	700	700
50221000	Vergütungen	65.177,31	45.330	46.500	47.900	49.300	50.800
50222000	Leistungszulagen	0,00	1.330	950	970	990	1.000
50299000	Dienstbezüge und dergleichen / Sonstige	17.899,42	19.580	21.400	22.030	22.540	23.160
50320000	Beiträge zur Versorgungskasse Arbeitnehmer	5.951,20	2.900	4.660	4.780	4.920	5.050
50410000	Beamte (u.a. Nachversicherung)	47,16	0	0	0	0	0
50420000	Beiträge zur gesetzlichen Sozialversicherung Arbeitnehmer	13.619,99	9.300	16.900	17.370	17.910	18.020

Ergebnishaushalt 2026

lfd. Nr.	Ertrags- und Aufwandsarten	Ergebnis 2024	Ansatz 2025	Ansatz 2026	Planung 2027	Planung 2028	Planung 2029
in EUR							
50490000	Beiträge zur gesetzlichen Sozialversicherung	94,10	50	100	100	100	100
50711000	Pensionsrückstellungen	7.084,01	0	0	0	0	0
50791000	Ehrensoldrückstellungen	4.238,00	2.000	3.000	3.000	3.000	3.000
51130000	ehrenamtlich Tätige	4.044,00	4.050	4.050	4.170	4.290	4.420
51510000	Pensionsrückstellungen Versorgungsempfänger	3.860,51	0	0	0	0	0
E10	- Aufwendungen für Sach- und Dienstleistungen	170.174,02	188.504	270.280	138.180	138.880	138.880
52201000	Heizung	21.639,42	22.200	22.500	22.900	23.500	23.500
52202000	Strom	11.148,96	11.600	12.150	12.150	12.250	12.250
52203000	Wasser / Abwasser	30.833,12	21.730	24.130	24.130	24.130	24.130
52205000	Sonstige Bewirtschaftungskosten	395,81	400	400	400	400	400
52206000	Abfallbeseitigung	1.284,80	1.380	1.380	1.380	1.380	1.380
52209000	Ausgaben für Winterdienst	0,00	1.500	1.500	1.500	1.500	1.500
52310000	Unterhaltung der Grundstücke, Außenanlagen, Gebäude und Gebäudeeinrichtungen	12.184,75	42.850	46.850	9.350	9.350	9.350
52320000	Bewirtschaftung der Grundstücke, Außenanlagen, Gebäude und Gebäudeeinrichtungen	1.573,65	2.200	20.200	2.200	2.200	2.200
52338000	Straßen, Wege, Plätze und Verkehrslenkungsanlagen	7.604,55	24.500	26.500	8.500	8.500	8.500
52339000	Unterhaltung der Straßenbeleuchtung	5.063,89	6.000	6.500	6.500	6.500	6.500
52351000	Wartungs- und Instandsetzungskosten	3.799,29	1.500	2.000	2.000	2.000	2.000
52352000	Betriebs- und Schmierstoffe	3.398,26	3.500	3.500	3.500	3.500	3.500
52370000	Unterhaltung der Betriebs- und Geschäftsausstattung	333,73	500	500	500	500	500
52380000	Geringwertige Geräte, Ausstattungs-, Ausrüstungs- und sonstige Gebrauchsgegenstände	17.896,86	12.100	10.600	10.600	10.600	10.600
52420000	Getränke- und Verzehrkosten (u.a. Schulen, KiTas, Gremien)	305,41	500	500	500	500	500
52490000	Aufwendungen für Sachleistungen -betr. Aufwand-	2.168,48	1.160	720	720	720	720
52543000	Kostenerstattungen an Gemeinden und Gemeindeverbände	0,00	0	3.000	0	0	0
52920000	sonstige Aufwendungen für Dienstleistungen	36.663,25	26.084	76.550	20.550	20.550	20.550
52921000	Erstattung Waldarbeiterlöhne an Forstzweckverband	13.879,79	8.800	10.800	10.800	10.800	10.800
E11	- Abschreibungen	87.590,81	65.247	91.739	90.939	88.898	87.717
53210000	gewerbliche Schutzrechte und ähnliche Rechte und Werte sowie Lizenzen an solchen Rechten und Werten	36,49	0	108	79	0	0
53230000	gezahlte Investitionszuschüsse als Nutzungsberechtigter	11.562,45	10.068	15.615	15.654	15.672	15.192
53300000	Abschreibungen auf unbebaute Grundstücke und grundstücksgleiche Rechte	2.874,87	336	336	336	340	347
53490000	mit sonstigen Gebäuden	25.030,34	25.042	25.062	25.068	25.079	25.001
53580000	Straßen, Wege, Plätze und Verkehrs- lenkungsanlagen	29.314,33	18.128	34.414	34.466	34.301	34.327
53590000	sonstige Bauten des Infrastrukturvermögens	1.235,40	1.236	1.236	1.236	1.236	1.236
53810000	Fahrzeuge	7.664,33	1.740	7.956	7.956	7.963	7.979
53820000	Maschinen und technische Anlagen	480,04	480	483	492	492	286
53830000	Betriebsvorrichtungen	606,60	0	0	0	0	0
53850000	Betriebs- und Geschäftsausstattung	8.220,92	7.978	6.529	5.652	3.815	3.349
53852000	Betriebsausstattung	565,04	239	0	0	0	0
E12	- Zuwendungen, Umlagen und sonstige Transferaufwendungen	991.715,22	1.046.270	920.735	925.735	930.735	935.735
54143000	an Gemeinden und Gemeindeverbände	114.053,60	264.080	128.000	133.000	138.000	143.000
54144000	an Zweckverbände	123.706,43	71.240	49.800	49.800	49.800	49.800
54150000	an den privaten Bereich	1.500,00	1.750	1.750	1.750	1.750	1.750
54190000	an Sonstige	0,00	3.400	7.685	7.685	7.685	7.685
54310000	Gewerbesteuerumlage	32.822,52	19.300	19.500	19.500	19.500	19.500
54421000	Landkreise	431.236,00	411.710	428.500	428.500	428.500	428.500
54423000	Verbandsgemeinden	288.396,67	274.790	285.500	285.500	285.500	285.500
E13	- Aufwendungen der sozialen Sicherung	0,00	0	0	0	0	0
E14	- Sonstige laufende Aufwendungen	26.752,43	32.350	52.903	33.058	33.213	33.368

Ergebnishaushalt 2026

lfd. Nr.	Ertrags- und Aufwandsarten	Ergebnis 2024	Ansatz 2025	Ansatz 2026	Planung 2027	Planung 2028	Planung 2029
in EUR							
56120000	Aufwendungen für Aus- und Fortbildung, Umschulung	425,61	2.200	2.200	2.200	2.200	2.200
56140000	Aufwendungen für allgemeine Betreuung der Bediensteten	0,00	200	200	200	200	200
56150000	Aufwendungen für Dienst- und Schutzkleidung, persönliche Ausrüstungsgegenstände	1.097,67	200	200	200	200	200
56210000	Mieten, Pachten und Erbbauzinsen	5.743,74	5.750	5.750	5.750	5.750	5.750
56290000	Sonstige Aufwendungen für die Inanspruchnahme von Rechten und Diensten	0,00	0	20.000	0	0	0
56310000	Büromaterial	396,14	400	400	400	400	400
56329000	Sonstige Geschäftsausgaben	3.794,54	8.600	6.600	6.600	6.600	6.600
56341000	Fermeldegebühren	572,82	510	510	510	510	510
56346000	Rundfunk- und Fernsehgebühren	73,44	80	80	80	80	80
56359000	Sonstige öff. Bekanntmachungen	0,00	0	200	200	200	200
56360000	Öffentlichkeitsarbeit	1.320,00	1.500	1.500	1.500	1.500	1.500
56411000	Gebäudeversicherungen	1.423,97	1.455	2.025	2.170	2.315	2.460
56412000	Kfz-Versicherungen	480,84	500	800	810	820	830
56413000	Haftpflichtversicherungen	2.259,08	2.300	2.350	2.350	2.350	2.350
56414000	Unfallversicherungen	1.042,92	1.050	1.100	1.100	1.100	1.100
56416000	Umlagen an Schadensausgleichskassen	3.111,81	3.112	2.910	2.910	2.910	2.910
56419000	Sonstige Versicherungen	696,07	721	241	241	241	241
56430000	Sonstige Beiträge	1.386,44	420	1.470	1.470	1.470	1.470
56490000	Sonstige	136,80	200	200	200	200	200
56552000	Pauschalwertberichtigung	116,06	0	0	0	0	0
56810000	Grundsteuer	671,89	652	1.667	1.667	1.667	1.667
56920000	Verfüungsmittel	0,00	500	500	500	500	500
56930000	Repräsentationen	0,00	300	300	300	300	300
56950000	Ehrengaben	841,36	800	800	800	800	800
56990000	Sonstige lfd. Aufwendungen	1.161,23	900	900	900	900	900
E15	Summe der laufenden Aufwendungen aus Verwaltungstätigkeit	1.411.774,76	1.430.611	1.446.917	1.302.292	1.309.206	1.316.060
E16	Laufendes Ergebnis aus Verwaltungstätigkeit	98.074,90	-193.698	-287.839	-143.296	-137.498	-131.538
E17	+ Zinserträge und sonstige Finanzerträge	13.789,22	12.650	12.650	12.650	12.650	12.650
47143000	von Gemeinden und Gemeindeverbänden	11.800,22	12.000	12.000	12.000	12.000	12.000
47200000	Zinsen aus Stundungen und Verrentungen	375,00	150	150	150	150	150
47920000	Vollverzinsung aus Gewerbesteuer (§ 233a AO)	1.514,00	500	500	500	500	500
47990000	Sonstige	100,00	0	0	0	0	0
E18	- Zinsaufwendungen und sonstige Finanzaufwendungen	254,00	150	150	150	150	150
57910000	aus der Vollverzinsung der Gewerbesteuer (§ 233a AO)	254,00	150	150	150	150	150
E19	Saldo der Zins- und sonstigen Finanzerträge und -aufwendungen	13.535,22	12.500	12.500	12.500	12.500	12.500
E20	Ordentliches Ergebnis	111.610,12	-181.198	-275.339	-130.796	-124.998	-119.038
E21	Außerordentliches Ergebnis	0,00	0	0	0	0	0
E22	Saldo aus internen Leistungsbeziehungen	0,00	0	0	0	0	0
E23	Jahresergebnis (Jahresüberschuss/Jahresfehlbetrag)	111.610,12	-181.198	-275.339	-130.796	-124.998	-119.038

Finanzhaushalt 2026

lfd. Nr.	Einzahlungs- und Auszahlungsarten	Ergebnis 2024	Ansatz 2025	Ansatz 2026	Planung 2027	Planung 2028	Planung 2029
in EUR							
	Entstehung des Finanzmittelüberschusses/- fehlbetrages aus ordentlicher und außerordentlicher Tätigkeit						
F1	+ Steuern und ähnliche Abgaben	1.055.995,70	920.780	945.200	962.700	975.700	988.700
60110000	Grundsteuer A	2.183,45	2.470	2.600	2.600	2.600	2.600
60120000	Grundsteuer B	132.860,14	114.600	115.000	115.000	115.000	115.000
60130000	Gewerbesteuer	356.358,78	208.500	222.500	222.500	222.500	222.500
60210000	Gemeindeanteil an der Einkommensteuer	474.445,12	504.250	521.500	532.500	541.500	557.500
60220000	Gemeindeanteil an der Umsatzsteuer	22.015,76	21.980	26.000	31.500	34.500	29.500
60330000	Hundesteuer	3.508,44	2.900	2.600	2.600	2.600	2.600
60521000	Familienleistungsausgleich	64.624,01	66.080	55.000	56.000	57.000	59.000
F2	+ Zuwendungen, allgemeine Umlagen und sonstige Transfereinzahlungen	50.708,20	54.300	56.370	56.370	56.370	56.370
61112000	Schlüsselzuweisung B	27.276,00	39.960	40.530	40.530	40.530	40.530
61441000	vom Bund	14.200,00	14.200	14.200	14.200	14.200	14.200
61442000	vom Land	0,00	0	1.500	1.500	1.500	1.500
61446000	von Sparkassen	444,71	140	140	140	140	140
61490000	von Sonstigen	8.787,49	0	0	0	0	0
F3	+ Einzahlungen der sozialen Sicherung	25.199,25	0	11.800	0	0	0
62613000	für Eingliederungsleistungen	25.199,25	0	11.800	0	0	0
F4	+ Öffentlich-rechtliche Leitungsentgelte	9.020,00	11.005	11.105	11.105	11.105	11.105
63120000	Gebühren für die Erteilung von Bescheiden (u.a. Genehmigungen, Ablehnungen, Untersagungen)	150,00	150	150	150	150	150
63210000	Entgelte für die Benutzung von öffentlichen Einrichtungen und für wirtschaftliche Dienstleistungen	8.870,00	10.600	10.700	10.700	10.700	10.700
63690000	Sonstige	0,00	255	255	255	255	255
F5	+ Privatrechtliche Leistungsentgelte	83.080,73	68.355	60.850	60.750	60.750	60.750
64110000	Einzahlungen aus Verkäufen von Vorräten	71.847,85	56.615	49.100	49.000	49.000	49.000
64120000	Mieten und Pachten	11.232,88	11.740	11.750	11.750	11.750	11.750
F6	+ Kostenerstattungen und Kostenumlagen	19.312,65	17.140	23.240	17.540	17.540	17.540
64242000	vom Land	0,00	1.000	5.700	0	0	0
64250000	vom privaten Bereich	455,00	500	500	500	500	500
64290000	von Sonstigen	18.857,65	15.640	17.040	17.040	17.040	17.040
F7	+ Sonstige laufende Einzahlungen	18.847,04	20.000	20.000	20.000	20.000	20.000
66250000	Konzessionsabgaben	17.611,44	20.000	20.000	20.000	20.000	20.000
66290000	Sonstige	86,02	0	0	0	0	0
66420000	Umsatzsteuer-Anteile, Ausgangsrechnung aus dem Verkauf eigener Leistungen	1.149,58	0	0	0	0	0
F8	Summe der laufenden Einzahlungen aus Verwaltungstätigkeit	1.262.163,57	1.091.580	1.128.565	1.128.465	1.141.465	1.154.465
F9	- Personal- und Versorgungsauszahlungen	119.864,76	96.240	108.260	111.380	114.480	117.360
70110000	Bürgermeister	12.000,00	12.000	12.000	12.360	12.730	13.110
70120000	Beigeordnete	866,58	1.000	1.000	1.000	1.000	1.000
70140000	Rats- und Ausschussmitglieder	165,00	700	700	700	700	700
70221000	Vergütungen	65.177,31	45.330	46.500	47.900	49.300	50.800
70222000	Leistungszulagen	0,00	1.330	950	970	990	1.000
70299000	Sonstige Dienstbezüge / geringfügig Beschäftigte	17.899,42	19.580	21.400	22.030	22.540	23.160
70320000	Beiträge zur Versorgungskassen Arbeitnehmer	5.951,20	2.900	4.660	4.780	4.920	5.050
70410000	Beiträge zur gesetzlichen Sozialversicherung Beamte (u.a. Nachversicherung)	47,16	0	0	0	0	0
70420000	Beiträge zur gesetzlichen Sozialversicherung Arbeitnehmer	13.619,99	9.300	16.900	17.370	17.910	18.020
70490000	Beiträge zur gesetzlichen Sozialversicherung Sonstige	94,10	50	100	100	100	100
71130000	ehrenamtlich Tätige	4.044,00	4.050	4.050	4.170	4.290	4.420
F10	- Auszahlungen für Sach- und Dienstleistungen	175.389,36	188.504	270.280	138.180	138.880	138.880
72201000	Heizung	21.934,05	22.200	22.500	22.900	23.500	23.500
72202000	Strom	17.434,54	11.600	12.150	12.150	12.250	12.250
72203000	Wasser / Abwasser	30.833,12	21.730	24.130	24.130	24.130	24.130
72205000	Sonstige Bewirtschaftungskosten	395,81	400	400	400	400	400
72206000	Abfallbeseitigung	1.284,80	1.380	1.380	1.380	1.380	1.380
72209000	Auszahlungen für Winterdienst	0,00	1.500	1.500	1.500	1.500	1.500
72310000	Unterhaltung der Grundstücke, Außenanlagen, Gebäude und Gebäudeeinrichtungen	12.184,75	42.850	46.850	9.350	9.350	9.350
72320000	Bewirtschaftung der Grundstücke, Außenanlagen, Gebäude und Gebäudeeinrichtungen	470,25	2.200	20.200	2.200	2.200	2.200
72338000	Straßen, Wege, Plätze und Verkehrslenkungsanlagen	7.250,29	24.500	26.500	8.500	8.500	8.500

Finanzhaushalt 2026

lfd. Nr.	Einzahlungs- und Auszahlungsarten	Ergebnis 2024	Ansatz 2025	Ansatz 2026	Planung 2027	Planung 2028	Planung 2029
		in EUR					
72339000	Unterhaltung des Infrastrukturvermögens / Straßenbeleuchtung	8.463,17	6.000	6.500	6.500	6.500	6.500
72351000	Wartungs- und Instandsetzungskosten	3.799,29	1.500	2.000	2.000	2.000	2.000
72352000	Betriebs- und Schmierstoffe	3.335,80	3.500	3.500	3.500	3.500	3.500
72370000	Unterhaltung der Betriebs- und Geschäftsausstattung	128,45	500	500	500	500	500
72380000	Geringwertige Geräte, Ausstattungs- und sonstige Gebrauchsgegenstände	18.416,70	12.100	10.600	10.600	10.600	10.600
72420000	Getränke und Verzehrkosten	305,41	500	500	500	500	500
72490000	sonstige Auszahlungen für Sachleistungen	498,09	1.160	720	720	720	720
72543000	Kostenerstattungen an die Gemeinden und Gemeindeverbände	0,00	0	3.000	0	0	0
72920000	Sonstige Auszahlungen für Dienstleistungen	48.654,84	34.884	87.350	31.350	31.350	31.350
F11	nicht besetzt	0,00	0	0	0	0	0
F12	- Zuwendungen, Umlagen und sonstige Transferauszahlungen	932.052,81	1.046.270	920.735	925.735	930.735	935.735
74143000	an die Gemeinden und Gemeindeverbände	64.040,00	264.080	128.000	133.000	138.000	143.000
74144000	an Zweckverbände	24.491,66	26.770	28.800	28.800	28.800	28.800
74159000	an den sonstigen privaten Bereich	0,00	3.400	5.400	5.400	5.400	5.400
74190000	Zuweisungen und Zuschüsse an Sonstige	100.714,77	46.220	25.035	25.035	25.035	25.035
74310000	Gewerbesteuerumlage	23.173,71	19.300	19.500	19.500	19.500	19.500
74421000	Landkreise	431.236,00	411.710	428.500	428.500	428.500	428.500
74423000	Verbandsgemeinden	288.396,67	274.790	285.500	285.500	285.500	285.500
F13	- Auszahlungen der sozialen Sicherung	0,00	0	0	0	0	0
F14	- Sonstige laufende Auszahlungen	27.088,98	32.350	52.903	33.058	33.213	33.468
76120000	Auszahlungen für Aus- und Fortbildung, Umschulung	90,13	2.200	2.200	2.200	2.200	2.200
76140000	Auszahlungen für allgemeine Betreuung der Bediensteten	0,00	200	200	200	200	200
76150000	Auszahlungen für Dienst- und Schutzkleidung, persönliche Ausrüstungsgegenstände	988,26	200	200	200	200	200
76210000	Mieten, Pachten und Erbbauzinsen	5.743,74	5.750	5.750	5.750	5.750	5.750
76290000	Sonstige Auszahlungen für die Inanspruchnahme von Rechten und Diensten	0,00	0	20.000	0	0	0
76310000	Büromaterial	396,14	400	400	400	400	400
76329000	Sonstige Geschäftsausgaben	3.818,98	8.600	6.600	6.600	6.600	6.600
76341000	Fernmeldegebühren	539,28	510	510	510	510	510
76346000	Rundfunk- und Fernsehgebühren	73,44	80	80	80	80	80
76359000	Sonstige	0,00	0	200	200	200	200
76360000	Öffentlichkeitsarbeit	1.148,55	1.500	1.500	1.500	1.500	1.500
76411000	Gebäudeversicherungen	1.423,97	1.455	2.025	2.170	2.315	2.460
76412000	Kfz-Versicherungen	480,84	500	800	810	820	830
76413000	Haftpflichtversicherungen	2.259,08	2.300	2.350	2.350	2.350	2.450
76414000	Unfallversicherungen	1.042,92	1.050	1.100	1.100	1.100	1.100
76416000	Umlagen an Schadensausgleichskassen	3.111,81	3.112	2.910	2.910	2.910	2.910
76419000	Sonstige Versicherungen	696,07	721	241	241	241	241
76430000	sonstige Beiträge	1.386,44	420	1.470	1.470	1.470	1.470
76490000	Sonstige	75,30	200	200	200	200	200
76510000	Abwicklung Umsatzsteuer-Zahllast	1.149,58	0	0	0	0	0
76810000	Grundsteuer	671,89	652	1.667	1.667	1.667	1.667
76920000	Verfügungsmittel	89,97	500	500	500	500	500
76930000	Repräsentationen	0,00	300	300	300	300	300
76931000	Ehrengaben	741,36	800	800	800	800	800
76990000	Sonstige lfd. Auszahlung der Verwaltungstätigkeit	1.161,23	900	900	900	900	900
F15	Summe der laufenden Auszahlungen aus Verwaltungstätigkeit	1.254.395,91	1.363.364	1.352.178	1.208.353	1.217.308	1.225.443
F16	Saldo der laufenden Ein- und Auszahlungen aus Verwaltungstätigkeit	7.767,66	-271.784	-223.613	-79.888	-75.843	-70.978
F17	+ Zinseinzahlungen und sonstige Finanzeinzahlungen	6.771,01	12.650	12.650	12.650	12.650	12.650
67143000	von Gemeinden und Gemeindeverbänden	4.737,01	12.000	12.000	12.000	12.000	12.000
67200000	Zinsen aus Stundungen und Verrentungen	400,00	150	150	150	150	150
67920000	Vollverzinsung aus Gewerbesteuer (§ 233a AO)	1.534,00	500	500	500	500	500
67990000	Sonstige	100,00	0	0	0	0	0
F18	- Zinsauszahlungen und sonstige Finanzauszahlungen	254,00	150	150	150	150	150
77910000	aus der Vollverzinsung der Gewerbesteuer (§ 233a AO)	254,00	150	150	150	150	150
F19	Saldo der Zins- und sonstigen Finanzein- und -auszahlungen	6.517,01	12.500	12.500	12.500	12.500	12.500

Finanzhaushalt 2026

lfd. Nr.	Einzahlungs- und Auszahlungsarten	Ergebnis 2024	Ansatz 2025	Ansatz 2026	Planung 2027	Planung 2028	Planung 2029
		in EUR					
F20	Saldo der ordentlichen Ein- und Auszahlungen	14.284,67	-259.284	-211.113	-67.388	-63.343	-58.478
F21	Saldo der außerordentlichen Ein- und Auszahlungen	0,00	0	0	0	0	0
F22	Saldo der Ein- und Auszahlungen aus internen Leistungsbeziehungen	0,00	0	0	0	0	0
F23	Saldo der ordentlichen und außerordentlichen Ein- und Auszahlungen	14.284,67	-259.284	-211.113	-67.388	-63.343	-58.478
	Entstehung des Finanzmittelüberschusses/-fehlbetrages aus Investitionstätigkeit						
F24	+ Einzahlungen aus Investitionszuwendungen	0,00	136.500	0	0	0	0
68142000	Einzahlungen aus Investitionstätigkeit vom öffentlichen Bereich / vom Land	0,00	136.500	0	0	0	0
F25	+ Einzahlungen aus Beiträgen und ähnlichen Entgelten	0,00	390.000	390.000	325.000	325.000	0
68250000	vom privaten Bereich	0,00	390.000	390.000	325.000	325.000	0
F26	+ Sonstige Investitionseinzahlungen	613.295,00	107.000	0	0	0	0
68510000	Einzahlungen für unbebaute Grundstücke und grundstücksgleiche Rechte	590.295,00	107.000	0	0	0	0
68560000	Einzahlungen für Fahrzeuge Maschinen und technische Anlagen	23.000,00	0	0	0	0	0
F27	Summe der Einzahlungen aus Investitionstätigkeit	613.295,00	633.500	390.000	325.000	325.000	0
F28	- Auszahlungen für immaterielle Vermögensgegenstände	58.300,58	0	0	0	0	0
78143000	Investitionszuwendungen an den öffentlichen Bereich an die Gemeinden und Gemeindeverbänden	687,28	0	0	0	0	0
78410000	Auszahlungen für Konzessionen, Lizenzen und andere Schutzrechte	332,49	0	0	0	0	0
78420000	Auszahlungen für Sachanlagen~Auszahlungen für Investitionszuschüsse Nutzungsberechtigter	57.280,81	0	0	0	0	0
F29	- Auszahlungen für Sachanlagen	527.580,26	607.700	652.800	500.000	500.000	0
78510000	Auszahlungen für Sachanlagen~Auszahlungen für unbebaute Grundstücke und grundstücksgleiche Rechte	0,00	6.200	23.800	0	0	0
78560000	Auszahlungen für Sachanlagen~Auszahlungen für Fahrzeuge, Maschinen und technische Anlagen	85.390,14	0	0	0	0	0
78571000	Auszahlungen für Sachanlagen / für bewegliche Sachen des Anlagevermögens oberhalb der Wertgrenze i.H.v. 1.000,00 Euro	5.355,00	1.500	9.000	0	0	0
78593000	Auszahlungen für Sachanlagen~Auszahlungen für Anlagen im Bau und für geleistete Anzahlungen~Auszahlungen für Baumaßnahmen	436.835,12	600.000	620.000	500.000	500.000	0
F30	- Auszahlungen für Finanzanlagen	0,00	58.210	10.300	5.000	5.000	5.000
78619000	Sonstige Anteilsrechte	0,00	58.210	10.300	5.000	5.000	5.000
F31	- Sonstige Investitionsauszahlungen	0,00	0	0	0	0	0
F32	Summe der Auszahlungen aus Investitionstätigkeit	585.880,84	665.910	663.100	505.000	505.000	5.000
F33	Saldo der Ein- und Auszahlungen aus Investitionstätigkeit	27.414,16	-32.410	-273.100	-180.000	-180.000	-5.000
F34	Finanzmittelüberschuss / -fehlbetrag	41.698,83	-291.694	-484.213	-247.388	-243.343	-63.478
F35	+ Aufnahme von Investitionskrediten	0,00	0	0	0	0	0
	Finanzierungstätigkeit						
F36	- Tilgung von Investitionskrediten	0,00	0	0	0	0	0
F37	Saldo der Ein- und Auszahlungen aus Investitionskrediten	0,00	0	0	0	0	0
F38	Veränderung der liquiden Mittel (ohne durchlaufende Gelder)	-43.753,13	-291.694	-484.213	0	0	0
F39	Saldo der Ein- und Auszahlungen aus Krediten zur Liquiditätssicherung	0,00	0	0	0	0	0
F40	Saldo der Ein- und Auszahlungen aus Finanzierungstätigkeit	-43.753,13	-291.694	-484.213	0	0	0
F41	Saldo der durchlaufenden Gelder	2.054,30	0	0	0	0	0
69920000	treuhänderische Gelder	2.054,30	0	0	0	0	0
F42	Verwendung Finanzmittelüberschuss / Deckung Finanzmittelfehlbetrag	-41.698,83	-291.694	-484.213	0	0	0
F43	Veränderung der liquiden Mittel (einschl. durchlaufende Gelder)	41.698,83	291.694	484.213	0	0	0

Finanzhaushalt 2026

Ifd. Nr.	Einzahlungs- und Auszahlungsarten	Ergebnis 2024	Ansatz 2025	Ansatz 2026	Planung 2027	Planung 2028	Planung 2029
		in EUR					
F44	nachrichtlich: Ausgleich Finanzhaushalt	14.284,67	-259.284	-211.113	-67.388	-63.343	-58.478
F45	nachrichtlich: Mindest-Rückführungsbetrag gemäß Tilgungsplan	0,00	0	0	0	0	0

Bilanz Aktiva 2024

Bezeichnung		Stand zum 31.12.2023	Stand zum 31.12.2024	Differenz
		in EUR		
1	Anlagevermögen	4.854.140,28	5.463.730,48	609.590,20
1.1	Immaterielle Vermögensgegenstände	396.072,92	617.963,20	221.890,28
1.1.1	Gewerbliche Schutzrechte und ähnliche Rechte und Werte sowie Lizenzen an solchen Rechten und Werten	0,00	296,00	296,00
	01120000 Datenverarbeitungs-Software	0,00	296,00	296,00
1.1.2	Geleistete Zuwendungen	0,00	0,00	0,00
1.1.3	Gezahlte Investitionszuschüsse	396.072,92	617.667,20	221.594,28
	01300000 Gezahlte Investitionszuschüsse als Nutzungsberechtigter	396.072,92	617.667,20	221.594,28
1.1.4	Geschäfts- oder Firmenwert	0,00	0,00	0,00
1.1.5	Anzahlungen auf immaterielle Vermögensgegenstände	0,00	0,00	0,00
1.2	Sachanlagen	4.413.550,90	4.801.250,82	387.699,92
1.2.1	Wald, Forsten	1.145.969,49	1.145.969,49	0,00
	02110000 Mischwald	163.762,20	163.762,20	0,00
	02120000 Laubwald	870.337,90	870.337,90	0,00
	02130000 Nadelwald	111.869,39	111.869,39	0,00
1.2.2	Sonstige unbebaute Grundstücke und grundstücksgleiche Rechte	610.593,93	598.269,32	-12.324,61
	02200000 Grünflächen	54.990,28	54.652,48	-337,80
	02220000 Parkanlagen	81.589,19	81.589,19	0,00
	02250000 Kinderspielplätze	3.602,07	1.065,00	-2.537,07
	02310000 Ackerland	48.765,32	80.090,84	31.325,52
	02340000 Weideland	102.137,29	146.124,32	43.987,03
	02390000 Sonstige	732,60	732,60	0,00
	02960000 Bauland	318.777,18	233.657,61	-85.119,57
	02990000 sonstige unbebaute Grundstücke	0,00	357,28	357,28
1.2.3	Bebaute Grundstücke und grundstücksgleiche Rechte	949.480,50	913.927,80	-35.552,70
	03110000 Einfamilienhäuser	80.157,16	0,00	-80.157,16
	03910000 Gemeinschafts-, Bürgerhäuser, Stadthallen	789.577,19	838.161,80	48.584,61
	03990000 sonstige Gebäude, Bauten	6.624,52	5.962,00	-662,52
	03991000 Grillhütten	73.121,63	69.804,00	-3.317,63
1.2.4	Infrastrukturvermögen	1.459.552,13	2.004.388,21	544.836,08
	04824000 Gemeindestraßen	990.086,09	1.535.678,33	545.592,24
	04831000 Fußwege	3.195,68	2.847,00	-348,68
	04832000 Wanderwege	951,62	720,00	-231,62
	04834000 landwirtschaftliche Wege	360.472,34	360.470,20	-2,14
	04839000 sonstige Wege	0,00	4.028,68	4.028,68
	04842000 Dorfplätze	38.365,46	31.980,00	-6.385,46
	04870000 Straßenbeleuchtung	45.000,54	48.419,00	3.418,46
	04970000 Bachrenaturierung	21.480,40	20.245,00	-1.235,40
1.2.5	Bauten auf fremdem Grund und Boden	0,00	0,00	0,00
1.2.6	Kunstgegenstände, Denkmäler	0,00	0,00	0,00
1.2.7	Maschinen, technische Anlagen, Fahrzeuge	22.160,83	103.317,00	81.156,17
	07150000 Sonderfahrzeuge (z.B. Grabbagger, Straßenreinigung)	2.792,67	82.073,00	79.280,33
	07183000 Mäheinrichtungen	15.561,85	19.000,00	3.438,15
	07189000 Zusatzgeräte für Fahrzeuge / sonstige Zusatzgeräte	479,67	4,00	-475,67
	07300000 Betriebsvorrichtungen	3.326,64	2.240,00	-1.086,64
1.2.8	Betriebs- und Geschäftsausstattung	44.164,96	35.379,00	-8.785,96

Bilanz Aktiva 2024

Bezeichnung		Stand zum 31.12.2023	Stand zum 31.12.2024	Differenz
		in EUR		
08210000 Betriebsausstattung		44.164,96	35.379,00	-8.785,96
1.2.9	Pflanzen und Tiere	0,00	0,00	0,00
1.2.10	Geleistete Anzahlungen, Anlagen im Bau	181.629,06	0,00	-181.629,06
09610000 Anlagen im Bau		181.629,06	0,00	-181.629,06
1.3	Finanzanlagen	44.516,46	44.516,46	0,00
1.3.1	Anteile an verbundenen Unternehmen	0,00	0,00	0,00
1.3.2	Ausleihungen an verbundene Unternehmen	0,00	0,00	0,00
1.3.3	Beteiligungen	44.516,46	44.516,46	0,00
11190000 Sonstige Anteilsrechte		44.516,46	44.516,46	0,00
1.3.4	Ausleihungen an Unternehmen, mit denen ein Beteiligungsverhältnis besteht	0,00	0,00	0,00
1.3.5	Sondervermögen, Zweckverbände, Anstalten des öffentlichen Rechts, rechtsfähige kommunale Stiftungen	0,00	0,00	0,00
1.3.6	Ausleihungen an Sondervermögen, Zweckverbände, Anstalten des öffentlichen Rechts, rechtsfähige kommunale Stiftungen	0,00	0,00	0,00
1.3.7	Sonstige Wertpapiere des Anlagevermögens	0,00	0,00	0,00
1.3.8	Sonstige Ausleihungen	0,00	0,00	0,00
2	Umlaufvermögen	608.374,25	670.836,58	62.462,33
2.1	Vorräte	7.500,22	7.500,22	0,00
2.1.1	Roh-, Hilfs- und Betriebsstoffe	0,00	0,00	0,00
2.1.2	Unfertige Erzeugnisse, unfertige Leistungen	0,00	0,00	0,00
2.1.3	Fertige Erzeugnisse, fertige Leistungen und Waren	7.500,22	7.500,22	0,00
14330000 Chronik		7.500,22	7.500,22	0,00
2.1.4	Geleistete Anzahlungen auf Vorräte	0,00	0,00	0,00
2.2	Forderungen und sonstige Vermögensgegenstände	600.874,03	663.336,36	62.462,33
2.2.1	Öffentlich-rechtliche Forderungen, Forderungen aus Transferleistungen	24.956,40	5.580,88	-19.375,52
15150000 Gebührenforderungen gegen den privaten Bereich		510,00	65,00	-445,00
15250000 Beitragsforderungen gegen den privaten Bereich		0,66	0,66	0,00
15350000 Steuerforderungen gegen den privaten Bereich		25.336,48	6.522,02	-18.814,46
21100000 Pauschalwertberichtigungen auf Forderungen		-296,99	-413,05	-116,06
21200000 Einzelwertberichtigungen auf Forderungen		-593,75	-593,75	0,00
2.2.2	Privatrechtliche Forderungen aus Lieferungen und Leistungen	4.445,89	35.911,09	31.465,20
16500000 Forderungen aus Lieferungen und Leistungen gegen den privaten Bereich		4.445,89	35.911,09	31.465,20
2.2.3	Forderungen gegen verbundene Unternehmen	0,00	0,00	0,00
2.2.4	Forderungen gegen Unternehmen, mit denen ein Beteiligungsverhältnis besteht	0,00	0,00	0,00
2.2.5	Forderungen gegen Sondervermögen, Zweckverbände, Anstalten des öffentlichen Rechts, rechtsfähige kommunale Stiftungen	0,00	0,00	0,00
2.2.6	Forderungen gegen den sonstigen öffentlichen Bereich	571.471,74	621.844,39	50.372,65
15140000 Gebührenforderungen gegen den öffentlichen Bereich		50,00	0,00	-50,00
15340000 Steuerforderungen gegen den öffentlichen Bereich		705,21	12.077,71	11.372,50
15440000 Forderungen aus Transferleistungen gegen den öffentlichen Bereich		2.205,71	2.522,24	316,53

Bilanz Aktiva 2024

Bezeichnung		Stand zum 31.12.2023	Stand zum 31.12.2024	Differenz
		in EUR		
	16400000 Forderungen aus Lieferungen und Leistungen gegen den öffentlichen Bereich	4.737,01	-282,50	-5.019,51
	17431000 *VV* laufendes Verrechnungskonto	563.773,81	607.526,94	43.753,13
2.2.7	Sonstige Vermögensgegenstände	0,00	0,00	0,00
2.3	Wertpapiere des Umlaufvermögens	0,00	0,00	0,00
2.3.1	Anteile an verbundenen Unternehmen	0,00	0,00	0,00
2.3.2	Sonstige Wertpapiere des Umlaufvermögens	0,00	0,00	0,00
2.4	Kassenbestand, Bundesbankguthaben, Guthaben bei der Europäischen Zentralbank, Guthaben bei Kreditinstituten und Schecks	0,00	0,00	0,00
3	Ausgleichsposten für latente Steuern	0,00	0,00	0,00
4	Rechnungsabgrenzungsposten	1.337,00	1.337,00	0,00
4.1	Disagio	0,00	0,00	0,00
4.2	Sonstige Rechnungsabgrenzungsposten	1.337,00	1.337,00	0,00
	19500000 Sonstige aktive Rechnungsabgrenzungsposten	1.337,00	1.337,00	0,00
5	Nicht durch Eigenkapital gedeckter Fehlbetrag	0,00	0,00	0,00
	Bilanzsumme	5.463.851,53	6.135.904,06	672.052,53
nachrichtlich:				
	Verrechnung Einheitskasse	563.773,81	607.526,94	43.753,13

Bilanz Passiva 2024

Bezeichnung		Stand zum 31.12.2023	Stand zum 31.12.2024	Differenz
		in EUR		
1	Eigenkapital	4.681.107,73	4.792.717,85	111.610,12
1.1	Kapitalrücklage	3.471.786,60	3.810.973,01	339.186,41
	20100000 Kapitalrücklage	3.523.004,50	3.523.004,50	0,00
	20110000 Allgemeine Kapitalrücklage / Überschussvortrag (ab 2007)	-51.217,90	287.968,51	339.186,41
1.2	Sonstige Rücklagen	870.134,72	870.134,72	0,00
	20210000 Gesetzliche und freie Rücklagen	705.522,72	705.522,72	0,00
	20220000 Sonstige zweckgebundene Rücklagen	164.612,00	164.612,00	0,00
1.3	Jahresüberschuss / Jahresfehlbetrag	339.186,41	111.610,12	-227.576,29
	20300000 Jahresüberschuss / Jahresfehlbetrag	339.186,41	111.610,12	-227.576,29
1.4	Nicht durch Eigenkapital gedeckter Fehlbetrag	0,00	0,00	0,00
2	Sonderposten	508.592,78	874.010,00	365.417,22
2.1	Sonderposten für Belastungen aus dem kommunalen Finanzausgleich	0,00	0,00	0,00
2.2	Sonderposten zum Anlagevermögen	508.592,78	874.010,00	365.417,22
2.2.1	Sonderposten aus Zuwendungen	215.049,95	204.338,26	-10.711,69
	23140000 von der EU	1.425,97	682,00	-743,97
	23142000 vom Land (u.a. Investitionsschlüsselzuweisungen, soweit für Investitionen verwendet)	197.018,15	188.081,00	-8.937,15
	23143000 von Gemeinden und Gemeindeverbänden	5.875,56	5.450,26	-425,30
	23144000 von Zweckverbänden	8.108,32	7.751,00	-357,32
	23150000 vom privaten Unternehmen	570,88	546,00	-24,88
	23159000 vom sonstigen privaten Bereich	2.051,07	1.828,00	-223,07
2.2.2	Sonderposten aus Beiträgen und ähnlichen Entgelten	130.076,68	669.671,74	539.595,06
	23250000 vom privaten Bereich	130.076,68	669.671,74	539.595,06
	23252000 Wiederkehrender Beitrag Verkehrsanlagen	0,00	0,00	0,00
2.2.3	Sonderposten aus Anzahlungen für Anlagevermögen	163.466,15	0,00	-163.466,15
	23310000 Anzahlungen auf Sonderposten aus Zuwendungen	163.466,15	0,00	-163.466,15
2.3	Sonderposten für den Gebührenaussgleich	0,00	0,00	0,00
2.4	Sonderposten mit Rücklageanteil	0,00	0,00	0,00
2.5	Sonderposten aus Grabnutzungsentgelten	0,00	0,00	0,00
2.6	Sonderposten aus Anzahlungen für Grabnutzungsentgelte	0,00	0,00	0,00
2.7	Sonstige Sonderposten	0,00	0,00	0,00
3	Rückstellungen	129.266,61	177.365,92	48.099,31
3.1	Rückstellungen für Pensionen und ähnliche Verpflichtungen	32.376,00	36.614,00	4.238,00
	24320000 für Versorgungsempfänger	32.376,00	36.614,00	4.238,00
3.2	Steuerrückstellungen	0,00	0,00	0,00
3.3	Rückstellungen für latente Steuern	0,00	0,00	0,00
3.4	Sonstige Rückstellungen	96.890,61	140.751,92	43.861,31
	28200000 Sonstige Rekultivierungsverpflichtungen	400,00	0,00	-400,00
	29100000 für nicht in Anspruch genommenen Urlaub	10.482,85	7.083,12	-3.399,73
	29200000 für geleistete Überstunden	6.021,36	3.668,80	-2.352,56
	29900000 Andere sonstige Rückstellungen	79.986,40	130.000,00	50.013,60
4	Verbindlichkeiten	144.884,41	291.810,29	146.925,88
4.1	Anleihen	0,00	0,00	0,00
4.2	Verbindlichkeiten aus Kreditaufnahmen	0,00	0,00	0,00

Bilanz Passiva 2024

Bezeichnung		Stand zum 31.12.2023	Stand zum 31.12.2024	Differenz
		in EUR		
4.2.1	Verbindlichkeiten aus Kreditaufnahmen für Investitionen	0,00	0,00	0,00
4.2.2	Verbindlichkeiten aus Kreditaufnahmen zur Liquiditätssicherung	0,00	0,00	0,00
4.3	Verbindlichkeiten aus Vorgängen, die Kreditaufnahmen wirtschaftlich gleichkommen	0,00	0,00	0,00
4.4	Erhaltene Anzahlungen auf Bestellungen	0,00	0,00	0,00
4.5	Verbindlichkeiten aus Lieferungen und Leistungen	10.639,86	-4.972,61	-15.612,47
	35500000 Verbindlichkeiten aus Lieferungen und Leistungen gegenüber dem privaten Bereich	10.639,86	-4.972,61	-15.612,47
4.6	Verbindlichkeiten aus Transferleistungen	0,00	0,00	0,00
4.7	Verbindlichkeiten gegenüber verbundenen Unternehmen	0,00	0,00	0,00
4.8	Verbindlichkeiten gegenüber Unternehmen, mit denen ein Beteiligungsverhältnis besteht	0,00	0,00	0,00
4.9	Verbindlichkeiten gegenüber Sondervermögen, Zweckverbänden, Anstalten des öffentlichen Rechts, rechtsfähigen kommunalen Stiftungen	115.493,84	261.858,60	146.364,76
	31443100 Euro-Währung (fester Zins)	0,00	135.420,24	135.420,24
	36390000 gegenüber Sonstigen	115.493,84	126.438,36	10.944,52
4.10	Verbindlichkeiten gegenüber dem sonstigen öffentlichen Bereich	-8.479,44	4.763,96	13.243,40
	35400000 Verbindlichkeiten aus Lieferungen und Leistungen gegenüber dem öffentlichen Bereich	-8.479,44	4.428,48	12.907,92
	37400000 Sonstige Verbindlichkeiten gegenüber dem öffentlichen Bereich	0,00	335,48	335,48
4.11	Sonstige Verbindlichkeiten	27.230,15	30.160,34	2.930,19
	37500000 Sonstige Verbindlichkeiten gegenüber dem privaten Bereich	350,35	1.226,24	875,89
	37910000 Verwahrgelder	26.800,00	28.854,30	2.054,30
	37962000 Umsatzsteuer 19%	79,80	79,80	0,00
5	Rechnungsabgrenzungsposten	0,00	0,00	0,00
	Bilanzsumme	5.463.851,53	6.135.904,06	672.052,53

Stellenplan 2026						
Ortsgemeinde Hardert	Bes.-Gruppe/ Entgeltgruppe TVöD	Bewertung	Zahl der Stellen für das Haushaltsjahr 2026	Zahl der Stellen für das Haushaltsjahr		Stellenvermerke ²⁾ und Erläuterungen ³⁾
				SOLL 2025	IST ¹⁾ (tatsächliche Besetzung) 30.06.2025	
Teilhaushalt 1						
Arbeitnehmer						
Gemeindearbeiter	EG 4		1	1	1	
Hausmeisterin DGH + Grillhütte	EG 2		0,15	0,15	0,15	6 Std./W.
Hausmeister DGH + Grillhütte	EG 2		0,15	0,15	0,15	6 Std./W.
Gemeindearbeiter	EG 3		1,00	1,00	1,00	ab 01.01.2026 besetzt mit 12 Std./Wtl., EG 2, Förderung durch Jobcenter zunächst befristet für 1 Jahr
Summe Beschäftigte			2,30	2,30	2,30	

¹⁾ Bei Abweichung vom Soll: Angabe der Besoldungsgruppe/Entgelte

²⁾ Aufgabenschwerpunkt

³⁾ Erläuterungen z.B. zu Planstellen, die nicht der allgemeinen Obergrenzenregelung unterliegen, oder zu wesentlichen Abweichungen gegenüber dem Stellenplan des Vorjahres.

Übersicht über die Beurteilung der dauernden Leistungsfähigkeit (Berechnung der "sog. Freien Finanzspitze"; Ausgleich Finanzhaushalt)									
lfd. Nr.	Ortsgemeinde Hardert Einzahlungs- und Auszahlungsarten	Ergebnisse des Haushaltsvorjahres	Ansätze des Haushaltsvorjahres einschl. Nachträge ¹	Ansätze des Haushaltsjahres	Planungsdaten des Haushaltsjahres	Planungsdaten des zweiten Haushaltsjahres	Planungsdaten des dritten Haushaltsjahres		
		2024	2025	2026	2027	2028	2029		
		in € ²							
		einschließlich Zinsauszahlungen für bereits genehmigte Kredite		einschließlich Zinsauszahlungen für bereits genehmigte Kredite und für geplante, aber noch nicht genehmigte Kredite					
1	Saldo der ordentlichen und außerordentlichen Ein- und Auszahlungen (§ 2 Abs. 1 Satz 1 Posten F 23 GemHVO)	14.284,67	-259.284	-211.113	-67.388	-63.343	-58.478		
2	abzüglich Auszahlungen zur planmäßigen Tilgung von bereits genehmigten Investitionskrediten (§ 2 Abs. 1 Satz 1 Posten F 36 GemHVO)	0,00	0,00	0,00	0,00	0,00	0,00		
3	Mindest-Rückführungsbetrag gemäß Tilgungsplan								
4	Zwischensumme	14.284,67	-259.284,00	-211.113,00	-67.388,00	-63.343,00	-58.478,00		
5	abzüglich Auszahlungen zur planmäßigen Tilgung von geplanten, aber noch nicht genehmigten Investitionskrediten (§ 2 Abs. 1 Satz 1 Posten F 36 GemHVO)								
				0,00	0,00	0,00	0,00		
6	"freie Finanzspitze" (Ziel in allen Jahren: ≥ 0)	14.284,67	-259.284,00	-211.113,00	-67.388,00	-63.343,00	-58.478,00		
	Endfällige Kredite								
	Jahr ... - Betrag ... €								
	Jahr ... - Betrag ... €								
	...								
		Stand der Kredite zur Liquiditätssicherung ³							
		Jahr ... - Betrag ... €							

¹ Ergebnisse des Haushaltsvorjahres, sofern vorliegend.
² Angaben können auch in 1.000,00 € erfolgen.
³ Bei Ortsgemeinden gegenüber der Verbandsgemeinde im Rahmen der Einheitskasse, bei Verbandsgemeinden nur den auf ihren Haushalt entfallenden Anteil.

Anlagen zum Haushaltsplan der Ortsgemeinde Hardert

Muster 26 zu § 93 Abs. 4 GemO

2026

Übersicht über die Entwicklung der Jahresergebnisse			
lfd. Nr.	Ergebnis (gemäß § 2 Abs. 1 Nr. 23 GemHVO)	Jahr	Betrag in €
1	5. Haushaltsvorjahr (festgestelltes Jahresergebnis)	2021	-17.471,80
2	4. Haushaltsvorjahr (festgestelltes Jahresergebnis)	2022	161.523,30
3	3. Haushaltsvorjahr (festgestelltes Jahresergebnis)	2023	339.186,41
4	2. Haushaltsvorjahr (Rechnungsergebnis)	2024	98.074,90
5	1. Haushaltsvorjahr (Ansatz des Haushaltsvorjahres - einschl. Nachträge)	2025	-193.698,00
6	Jahresergebnis (Ansatz des Haushaltsjahres)	2026	-287.839,00
7	Zwischensumme		99.775,81
8	1. Haushaltsfolgejahr (Planung)	2026	-143.296,00
9	2. Haushaltsfolgejahr (Planung)	2027	-137.498,00
10	3. Haushaltsfolgejahr (Planung)	2028	-131.538,00
11	Summe	X	-312.556,19

in 2025 geschätzter Überschuss von rund 100.000,00 €

Muster 27 zu § 93 Abs. 4 GemO

Übersicht über die Entwicklung der Finanzmittelüberschüsse und -fehlbeträge					
lfd. Nr.	Ergebnis	Jahr	Saldo der ordentl. & außerordentl. Ein- und Auszahlungen § 3 Nr. 23 GemHVO (in €)	./. planmäßige Tilgung (in €)	= vorzutragende Beträge (in €)
1	aus Haushaltsvorjahren vorzutragende Beträge davon aus:	X	X	X	
2	5. Haushaltsvorjahr (festgestelltes Jahresergebnis)	2021	47.540,20	0,00	47.540,20
3	4. Haushaltsvorjahr (festgestelltes Jahresergebnis)	2022	202.984,55	0,00	202.984,55
4	3. Haushaltsvorjahr (festgestelltes Jahresergebnis)	2023	230.628,37	0,00	230.628,37
5	2. Haushaltsvorjahr (Rechnungsergebnis)	2024	41.698,83	0,00	41.698,83
6	1. Haushaltsvorjahr (Ansatz des Haushaltsvorjahres - einschl. Nachträge)	2025	-291.000,00	0,00	-291.000,00
7	Jahresergebnis (Ansatz des Haushaltsjahres)	2026	-484.213,00	0,00	-484.213,00
8	vorzutragender Betrag		+		-252.361,05
9	geplanter Vortrag 1. Haushaltsfolgejahr (Planung)	2026	-247.388,00	0,00	-247.388,00
10	geplanter Vortrag 2. Haushaltsfolgejahr (Planung)	2027	-243.343,00	0,00	-243.343,00
11	geplanter Vortrag 3. Haushaltsfolgejahr (Planung)	2028	-63.478,00	0,00	-63.478,00
12	Summe	X	X	X	-806.570,05

Muster 28 (zu § 95 Abs. 3 GemO)

Übersicht über die Entwicklung des Eigenkapitals				
lfd. Nr.	Ergebnis (gemäß § 2 Abs. 1 Nr. 23 GemHVO)	Jahr	Betrag	nachrichtlich: aufgelaufenes Eigenkapital
			in €	
1	Eigenkapital zum 31.12. des dritten Haushaltsvorjahres	2023	339.186,41	4.681.107,73
2	+ Jahresergebnis des zweiten Haushaltsvorjahres	2024	98.074,90	4.681.107,73
3	+ Ansatz für Jahresergebnis des Haushaltsvorjahres	2025	-193.698,00	4.487.409,73
4	+ Ansatz für Jahresergebnis des Haushaltsjahres	2026	-287.839,00	4.199.570,73
5	+ geplantes Jahresergebnis des Haushaltsfolgejahres	2027	-143.296,00	4.056.274,73
6	+ geplantes Jahresergebnis des 2. Haushaltsfolgejahres	2028	-137.498,00	3.918.776,73
7	+ geplantes Jahresergebnis des 3. Haushaltsfolgejahres	2029	-131.538,00	3.787.238,73

Haushaltsvermerke nach §§ 14 – 17 GemHVO

Zweckbindung

Zweckbestimmte Erträge und Einzahlungen aus Zuweisungen, Zuschüssen und Spenden sind zweckgebunden zu verwenden.

Deckungsfähigkeit

Die Personal- und Versorgungsaufwendungen (Kontengruppe 50) der Teilergebnishaushalte sind haushaltsweit gegenseitig deckungsfähig.

Die bilanziellen Abschreibungen (Kontengruppe 53) der Teilergebnishaushalte sind haushaltsweit gegenseitig deckungsfähig.

Die Ver- und Entsorgungsaufwendungen (Kontenart 522) der Teilergebnishaushalte sind haushaltsweit gegenseitig deckungsfähig.

Innerhalb eines Teilergebnishaushaltes sind die Ansätze für Aufwendungen gegenseitig deckungsfähig.

Hiervon ausgenommen ist aufgrund § 11 GemHVO das Konto 5692 (Verfügungsmittel).

Die Ansätze für Auszahlungen aus Investitionstätigkeit sind gegenseitig deckungsfähig. Das Gleiche gilt für Verpflichtungsermächtigungen.

Die Ansätze für konsumtive Auszahlungen sind zugunsten von investiven Auszahlungen innerhalb eines Teilhaushalts deckungsfähig.

Übertragbarkeit

Die Ansätze für ordentliche Aufwendungen und Auszahlungen sind übertragbar.

Für die Übertragung der Ansätze wird dem Gemeinderat eine Übersicht zur Beschlussfassung vorgelegt.

Investive Auszahlungsansätze sind entsprechend der gesetzlichen Regelung übertragbar.

Darstellung der Haushaltsansätze für Städte und Gemeinden

Ortsgemeinde Hardert

Haushalts- jahr	Ergebnisse des Haushalts										erforderliche Erhöhung des Hebe- satzes der He- Grundsteuer B sowie der Gewerbe- steuer jeweils in Prozent- punkten bei 20 Jahren (Spalte 6 ./ Spalte 4) / (Spalte 9 + Spalte 12) x 100 / 20				
	Jahres- ergebnis (Jahres- überschuss / Jahres- fehlbetrag)	Ausgleich Finanz- haushalt ("freie Finanzspitze")	bei KEF-RP- Teilnehmern: Mindest- Nettotilgung	bei KEF-RP- Teilnehmern: freie Finanzspitze unter Berücksich- tigung der Mindest- Nettotilgung (KEF-RP)	Eigenkapital zum 31.12. des Vorvorjahres	ver- anschlagter Gesamtbetrag der Investitions- kredite	ver- anschlagtes Aufkommen der Grund- steuer B	ver- anschlagtes Aufkommen der Gewerbe- steuer	Grundzahl der Grundsteuer B	Grundzahl der Gewerbe- steuer					
	Posten E 23	Posten F 44				Posten F 35	Konto 4012		Spalte 7 / Spalte 8 x 100	Konto 4013		Spalte 10 / Spalte 11 x 100			
	Euro										in v. H.	Euro	in v. H.	Euro	in v. H.- Punkten
Spalte	1	2	3	4	5	6	7	8	9	10	11	12	13		
2026	-275.339,00	-211.113,00			4.792.717,85	0,00	115.000,00	550,00	20.909,09	222.500,00	400,00	55.625,00	0,00		

vorläufige Zuschüsse/Umlagen nach LFAG für das Jahr 2026

Gemeinde	Steuerkraft	Schlüsselzuweisung A	Schlüsselzuweisung B	Zuschlag für zentrale Orte	Finanzausgleichs- umlage	Gesamt	Umlagegrundlage
Anhausen	1.846.482,00 €	- €	- €	- €	- €	- €	1.846.482,00 €
Bonefeld	1.174.265,00 €	- €	10.753,00 €	- €	- €	10.753,00 €	1.174.265,00 €
Breitscheid	2.907.204,00 €	- €	413.689,00 €	- €	- €	413.689,00 €	2.907.204,00 €
Datzeroth	233.826,00 €	90.152,00 €	22.050,00 €	- €	- €	112.202,00 €	323.978,00 €
Ehlscheid	1.390.271,00 €	344.143,00 €	22.650,00 €	- €	- €	366.793,00 €	1.734.414,00 €
Hardert	995.878,00 €	- €	40.537,00 €	- €	- €	40.537,00 €	995.878,00 €
Hausen	1.888.573,00 €	190.168,00 €	17.761,00 €	- €	- €	207.929,00 €	2.078.741,00 €
Hümmerich	683.161,00 €	217.887,00 €	23.251,00 €	- €	- €	241.138,00 €	901.048,00 €
Kurtscheid	2.354.451,00 €	- €	- €	- €	51.072,00 €	51.072,00 €	2.354.451,00 €
Meinborn	493.158,00 €	142.117,00 €	63.607,00 €	- €	- €	205.724,00 €	635.275,00 €
Melsbach	2.527.463,00 €	- €	461.840,00 €	- €	- €	461.840,00 €	2.527.463,00 €
Niederbreitbach	1.318.658,00 €	363.915,00 €	49.667,00 €	- €	- €	413.582,00 €	1.682.573,00 €
Oberhonnefeld-Gierend	2.831.223,00 €	- €	- €	- €	91.900,00 €	91.900,00 €	2.831.223,00 €
Oberraden	1.243.788,00 €	- €	- €	- €	7.942,00 €	7.942,00 €	1.243.788,00 €
Rengsdorf	6.257.484,00 €	- €	- €	44.380,00 €	68.363,00 €	23.983,00 €	6.301.864,00 €
Roßbach	1.561.638,00 €	99.528,00 €	30.173,00 €	- €	- €	129.701,00 €	1.661.166,00 €
Rüscheld	709.348,00 €	210.567,00 €	49.558,00 €	- €	- €	260.125,00 €	919.915,00 €
Straßenhaus	2.693.424,00 €	- €	6.508,00 €	- €	- €	6.508,00 €	2.693.424,00 €
Thalhausen	1.684.727,00 €	- €	- €	- €	21.809,00 €	21.809,00 €	1.684.727,00 €
Waldbreitbach	2.126.003,00 €	100.389,00 €	42.996,00 €	351.047,00 €	- €	494.432,00 €	2.577.439,00 €
VG	36.921.025,00 €	- €	1.032.103,00 €	298.242,00 €	- €	1.330.345,00 €	298.242,00 €
		1.758.866,00 €	2.287.143,00 €	693.669,00 €	241.086,00 €	4.498.592,00 €	39.373.560,00 €
	Umlagegrundlage	Umlagegrundlage		Umlagegrundlage			
				für VG			
	für OG	für OG		für OG			
Stand: Orientierungsdaten 27.10.2025							

vorläufige Grundschulumlage 2026

Gemeinde	Umlagegrundlage	Umlage	Umlage Vorjahr	Differenz
Anhausen	1.846.482,00 €	116.395,00 €	114.011,00 €	2.384,00 €
Bonefeld	1.174.265,00 €	74.021,00 €	74.927,00 €	-906,00 €
Breitscheid		0,00 €	0,00 €	0,00 €
Datzeroth	323.978,00 €	20.422,00 €	21.192,00 €	-770,00 €
Ehlscheid	1.734.414,00 €	109.331,00 €	114.507,00 €	-5.176,00 €
Hardert	995.878,00 €	62.776,00 €	63.956,00 €	-1.180,00 €
Hausen	2.078.741,00 €	131.036,00 €	136.645,00 €	-5.609,00 €
Hümmerich	901.048,00 €	56.799,00 €	59.720,00 €	-2.921,00 €
Kurtscheid	2.354.451,00 €	148.416,00 €	129.363,00 €	19.053,00 €
Meinborn	635.275,00 €	40.045,00 €	41.837,00 €	-1.792,00 €
Melsbach		0,00 €	0,00 €	0,00 €
Niederbreitbach	1.682.573,00 €	106.063,00 €	111.724,00 €	-5.661,00 €
Oberhonnefeld-Gierend	2.831.223,00 €	178.470,00 €	79.817,00 €	98.653,00 €
Oberraden	1.243.788,00 €	78.404,00 €	77.898,00 €	506,00 €
Rengsdorf	6.301.864,00 €	397.247,00 €	307.499,00 €	89.748,00 €
Roßbach	1.661.166,00 €	104.714,00 €	109.805,00 €	-5.091,00 €
Rütscheid	919.915,00 €	57.988,00 €	60.940,00 €	-2.952,00 €
Straßenhaus	2.693.424,00 €	169.784,00 €	162.298,00 €	7.486,00 €
Thalhausen	1.684.727,00 €	106.199,00 €	57.405,00 €	48.794,00 €
Waldbreitbach	2.577.439,00 €	162.472,00 €	199.081,00 €	-36.609,00 €
Summe	33.640.651,00 €	2.120.582,00 €	1.922.625,00 €	

Umlagebedarf:	2.120.582,00 €
in %	6,30%

Vorjahr in %	6,68%
--------------	-------

vorläufige Verbandsgemeindeumlage 2026

Gemeinde	Umlagegrundlage	Umlage	Umlage Vorjahr	Differenz
Anhausen	1.846.482,00€	528.833,00€	488.835,82€	39.997,18€
Bonefeld	1.174.265,00€	336.310,00€	321.257,36€	15.052,64€
Breitscheid	2.907.204,00€	832.624,00€	790.655,12€	41.968,88€
Datzeroth	323.978,00€	92.787,00€	90.861,35€	1.925,65€
Ehlscheid	1.734.414,00€	496.737,00€	490.960,22€	5.776,78€
Hardert	995.878,00€	285.220,00€	274.218,62€	11.001,38€
Hausen	2.078.741,00€	595.352,00€	585.880,81€	9.471,19€
Hümmereich	901.048,00€	258.060,00€	256.053,76€	2.006,24€
Kurtscheid	2.354.451,00€	674.315,00€	554.656,91€	119.658,09€
Meinborn	635.275,00€	181.943,00€	179.380,52€	2.562,48€
Melsbach	2.527.463,00€	723.866,00€	650.820,79€	73.045,21€
Niederbreitbach	1.682.573,00€	481.889,00€	479.027,45€	2.861,55€
Oberhonnefeld-Gierend	2.831.223,00€	810.863,00€	342.223,23€	468.639,77€
Oberraden	1.243.788,00€	356.221,00€	333.995,35€	22.225,65€
Rengsdorf	6.301.864,00€	1.804.856,00€	1.318.429,37€	486.426,63€
Roßbach	1.661.166,00€	475.758,00€	470.801,54€	4.956,46€
Rüscheid	919.915,00€	263.464,00€	261.286,00€	2.178,00€
Straßenhaus	2.693.424,00€	771.397,00€	695.868,71€	75.528,29€
Thalhausen	1.684.727,00€	482.506,00€	246.130,44€	236.375,56€
Waldbreitbach	2.577.439,00€	738.179,00€	853.578,26€	-115.399,26€
Summe	39.075.318,00€	11.191.180,00€	9.684.921,60€	

Umlagebedarf:	11.191.180,00€
in %	28,64%

Vorjahr in %	28,70%
2024	28,70%
2023	22,70%

vorläufige Kreisumlage 2026

Gemeinde	Einwohner	Umlagegrundlage	auf landes- durchschn. Steuerkraft	über Landes- durchschnitt	Kreisumlage 43%	zzgl. Progression gesamt	Kreisumlage gesamt
Anhausen	1417	1.846.482,00 €	2.010.793,85 €	-164.311,85 €	793.987,26 €	0,00 €	793.987,00 €
Bonefeld	946	1.174.265,00 €	1.342.421,30 €	-168.156,30 €	504.933,95 €	0,00 €	504.934,00 €
Breitscheid	2276	2.907.204,00 €	3.229.757,80 €	-322.553,80 €	1.250.097,72 €	0,00 €	1.250.098,00 €
Datzeroth	296	323.978,00 €	420.038,80 €	-96.060,80 €	139.310,54 €	0,00 €	139.311,00 €
Ehlscheid	1571	1.734.414,00 €	2.229.327,55 €	-494.913,55 €	745.798,02 €	0,00 €	745.798,00 €
Hardert	854	995.878,00 €	1.211.868,70 €	-215.990,70 €	428.227,54 €	0,00 €	428.228,00 €
Hausen	1861	2.078.741,00 €	2.640.852,05 €	-562.111,05 €	893.858,63 €	0,00 €	893.859,00 €
Hümmereich	820	901.048,00 €	1.163.621,00 €	-262.573,00 €	387.450,64 €	0,00 €	387.451,00 €
Kurtscheid	1035	2.354.451,00 €	1.468.716,75 €	885.734,25 €	1.012.413,93 €	82.730,73 €	1.095.145,00 €
Meinborn	577	635.275,00 €	818.791,85 €	-183.516,85 €	273.168,25 €	0,00 €	273.168,00 €
Melsbach	2040	2.527.463,00 €	2.894.862,00 €	-367.399,00 €	1.086.809,09 €	0,00 €	1.086.809,00 €
Niederbreitbach	1527	1.682.573,00 €	2.166.889,35 €	-484.316,35 €	723.506,39 €	0,00 €	723.506,00 €
Oberhonnefeld-Gierend	1076	2.831.223,00 €	1.526.897,80 €	1.304.325,20 €	1.217.425,89 €	139.602,65 €	1.357.029,00 €
Oberraden	662	1.243.788,00 €	939.411,10 €	304.376,90 €	534.828,84 €	26.256,54 €	561.085,00 €
Rengsdorf	3073	6.301.864,00 €	4.360.740,65 €	1.941.123,35 €	2.709.801,52 €	149.389,29 €	2.859.191,00 €
Roßbach	1482	1.661.166,00 €	2.103.032,10 €	-441.866,10 €	714.301,38 €	0,00 €	714.301,00 €
Rütscheid	836	919.915,00 €	1.186.325,80 €	-266.410,80 €	395.563,45 €	0,00 €	395.563,00 €
Straßenhaus	2093	2.693.424,00 €	2.970.071,65 €	-276.647,65 €	1.158.172,32 €	0,00 €	1.158.172,00 €
Thalhausen	781	1.684.727,00 €	1.108.278,05 €	576.448,95 €	724.432,61 €	49.582,37 €	774.015,00 €
Waldbreitbach	1983	2.577.439,00 €	2.813.976,15 €	-236.537,15 €	1.108.298,77 €	0,00 €	1.108.299,00 €
VG	27206	298.242,00 €	38.606.674,30 €	-38.308.432,30 €	128.244,06 €	0,00 €	128.244,00 €
Summe		39.373.560,00 €			16.930.630,80 €	447.561,58 €	17.378.193,00 €

Hebesatz in %:

landesdurchschnittliche Steuerkraft:

43% zuzüglich Progression
1.419,05 €

Einwohnerzahlen ab 2007 (nur Hauptwohnsitz) Stand je 30.06. eines Jahres VG Rengsdorf-Waldbreitbach

Ortsgemeinde	2007	2008	2009	2010	2011	2012	2013	2014	2015	2016	2017	2018	2019	2020	2021	2022	2023	2024	2025
Anhausen	1.354	1.359	1.379	1.345	1.341	1.341	1.348	1.357	1.371	1.370	1.370	1.375	1.353	1.360	1.373	1.423	1.399	1.400	1.417
Bonefeld	966	963	956	953	959	965	972	969	961	964	953	970	968	969	955	942	962	968	946
Ehlscheid	1.253	1.265	1.244	1.255	1.305	1.330	1.331	1.353	1.383	1.445	1.490	1.512	1.526	1.550	1.554	1.592	1.583	1.578	1.571
Hardert	854	845	832	823	809	791	782	812	817	843	833	832	862	853	860	846	857	840	854
Hümmereich	776	794	791	777	775	777	757	745	769	762	751	743	763	749	767	805	808	829	820
Kurtscheid	1.012	1.022	991	971	947	954	947	935	946	961	966	961	954	977	996	983	1.014	1.039	1.035
Meinborn	493	491	505	501	509	497	499	516	526	533	493	517	522	514	514	544	557	567	577
Melsbach	2.116	2.090	2.081	2.049	2.020	2.020	2.017	2.031	2.008	2.002	2.013	2.016	2.055	2.054	2.056	2.043	2.024	2.026	2.040
Oberh.-Gierend	983	957	1.002	1.012	1.017	1.008	1.007	1.053	1.057	1.116	1.075	1.060	1.054	1.048	1.073	1.074	1.051	1.045	1.076
Oberraden	630	632	634	630	642	641	619	615	638	667	654	652	653	653	674	691	683	680	662
Rengsdorf	2.662	2.627	2.638	2.649	2.687	2.657	2.642	2.681	2.712	2.753	2.804	2.824	2.834	2.866	2.864	2.913	2.959	2.992	3.073
Rüschede	794	790	774	776	767	763	770	754	778	777	782	791	800	824	819	839	849	852	836
Straßenhaus	1.926	1.883	1.865	1.916	1.883	1.893	1.883	1.880	1.894	1.914	1.935	1.927	1.962	1.933	1.958	2.016	2.036	2.083	2093
Thalhausen	743	748	742	743	756	747	722	722	732	748	731	731	747	750	787	816	783	765	781
Breitscheid	2.221	2.191	2.175	2.192	2.150	2.136	2.116	2.096	2.096	2.100	2181	2178	2.183	2.184	2.216	2.243	2.278	2.296	2276
Datzeroth	246	248	251	236	242	232	239	237	240	252	249	249	250	246	279	306	305	300	296
Hausen/Wied	1.929	1.935	1.927	1.904	1.923	1.882	1.860	1.870	1.839	1.885	1881	1861	1.858	1.847	1.830	1.881	1.907	1.867	1.861
Niederbreitbach	1.564	1.560	1.556	1.590	1.582	1.572	1.558	1.561	1.557	1.594	1587	1591	1.558	1.559	1.574	1.588	1.560	1.551	1.527
Roßbach	1.532	1.549	1.553	1.526	1.515	1.478	1.464	1.453	1.453	1.470	1431	1451	1.457	1.453	1.461	1.476	1.475	1.479	1.482
Waldbreitbach	2.011	1.977	1.935	1.928	1.925	1.930	1.911	1.862	1.865	1.882	1889	1870	1.898	1.884	1.936	1.959	1.947	1.977	1.983
VG insgesamt	26.065	25.926	25.831	25.776	25.754	25.614	25.444	25.502	25.642	26.038	26.068	26.111	26.257	26.273	26.546	26.980	27.037	27.134	27.206