



Jahresabschluss
der Ortsgemeinde
Hardert
für das
Haushaltsjahr 2022

I	Ergebnisrechnung	§ 44
II	Finanzrechnung	§ 45
III	Teilrechnungen	§ 46
IV	Bilanzen	§ 47
V	Anhang	§ 48
	§ 48 Abs. 1 Erläuterungen von Abweichungen von über 10.000,-€ in	
	a. der Ergebnisrechnung (§ 44 Abs. 3 und 4)	
	b. der Finanzrechnung (§ 45 Abs. 3 und 4 / § 46 Abs. 3)	
	c. in den Bilanzposten (§ 47 Abs. 2)	
	§ 48 Abs. 2	
	Ziffer	
	1. Bilanzierungs- und Bewertungsmethoden	
	2. Abweichungen von den v.g. Bilanzierungs- und Bewertungsmethoden	
	6. Rückstellung für unterlassene Instandhaltung	
	7. Belastungen von Grundstücken und Gebäuden (Grundbuch)	
	9. Leasingverträge und kreditähnliche Rechtsgeschäfte	
	10. Haftungsverhältnisse/Bürgschaften	
	14. nicht abgerechnete Ausbau- und Erschließungsbeiträge	
	18. Abweichungen von der linearen Abschreibung	
	19. Veränderungen der urspr. Abschreibungsdauer	
	21. ...	
	22. Zahl Mitarbeiter (Stellenplan)	
	23. Mitglieder des Gemeinderates	
	Aufteilung von Vermögensgegenständen auf mehrere Bilanzposten	
VI	Rechenschaftsbericht	§ 49
	Verlauf der Haushaltswirtschaft	
	Lage der Gemeinde	
	Analyse der Haushaltswirtschaft	
	Vorgänge nach Jahresabschluss	
	Chancen und Risiken der künftigen Entwicklung der Gemeinde	
VII	Anlagenübersicht	§ 50
	Abweichungen wegen unterlassener Instandhaltung und Altlastenbeseitigung	
VIII	Forderungsübersicht	§ 51
	Gliederung nach Bilanz	
	Resteliste	
IX	Verbindlichkeitenübersicht	§ 52
	Gliederung nach Bilanz	
	Schuldenübersicht	
X	Fortgeltende Haushaltsermächtigungen	§ 53
	1. Aufwandsermächtigungen	
	2. Auszahlungsermächtigungen und	
	3. Kreditermächtigungen	

Ergebnisrechnung 2022

Ifd. Nr.	Ertrags- und Aufwandsarten	Ergebnis 2021	Ansatz 2022	Ergebnis 2022	Ab- weichung (Ergebnis- Ansatz) 2022	Ergebnis- veränderung gegenüber 2021
		in EUR				
		1	2	3	4	5
E1	+ Steuern und ähnliche Abgaben	668.891,04	572.900,00	870.560,77	297.660,77	201.669,73
40110000	Grundsteuer A	1.740,09	2.000,00	1.919,61	-80,39	179,52
40120000	Grundsteuer B	102.342,11	100.000,00	101.816,49	1.816,49	-525,62
40130000	Gewerbesteuer	117.239,80	70.000,00	304.064,84	234.064,84	186.825,04
40210000	Gemeindeanteil an der Einkommensteuer	389.407,31	350.000,00	404.260,43	54.260,43	14.853,12
40220000	Gemeindeanteil an der Umsatzsteuer	15.832,44	13.000,00	14.497,91	1.497,91	-1.334,53
40330000	Hundesteuer	2.865,00	2.900,00	2.709,50	-190,50	-155,50
40521000	Ausgleichsleistungen aus den Umsatzsteuermehreinnahmen des Landes gem. § 28 LFAG	39.464,29	35.000,00	41.291,99	6.291,99	1.827,70
E2	+ Zuwendungen, allgemeine Umlagen und sonstige Transfererträge	154.783,20	219.310,00	194.286,41	-25.023,59	39.503,21
41111000	Schlüsselzuweisung A	140.292,00	208.680,00	179.490,00	-29.190,00	39.198,00
41320000	vom Land	3.046,00	0,00	0,00	0,00	-3.046,00
41441000	vom Bund	0,00	0,00	1.183,33	1.183,33	1.183,33
41442000	vom Land	0,00	0,00	2.240,00	2.240,00	2.240,00
41446000	von Sparkassen	147,44	150,00	143,08	-6,92	-4,36
41510000	Sonderposten aus Zuwendungen	11.297,76	10.480,00	11.230,00	750,00	-67,76
E3	+ Erträge der sozialen Sicherung für Eingliederungsleistungen	6.960,28	0,00	1.845,00	1.845,00	-5.115,28
42613000		6.960,28	0,00	1.845,00	1.845,00	-5.115,28
E4	+ Öffentlich-rechtliche Leistungsentgelte	12.238,86	10.210,00	17.138,68	6.928,68	4.899,82
43120000	Gebühren für die Erteilung von Bescheiden (u.a. Genehmigungen, Ablehnungen, Untersagungen)	90,00	200,00	150,00	-50,00	60,00
43210000	Entgelte für die Benutzung von öffentlichen Einrichtungen und für wirtschaftliche Dienstleistungen	8.197,50	6.200,00	11.439,00	5.239,00	3.241,50
43700000	Erträge aus der Auflösung von Sonderposten für Beiträge und ähnlichen Entgelte	3.951,36	3.810,00	5.549,68	1.739,68	1.598,32
E5	+ Privatrechtliche Leistungsentgelte	37.141,34	57.930,00	76.152,86	18.222,86	39.011,52
44110000	Erträge aus Verkäufen von Vorräten	28.706,72	48.920,00	66.896,26	17.976,26	38.189,54
44120000	Mieten und Pachten	8.434,62	9.010,00	9.256,60	246,60	821,98
E6	+ Kostenerstattungen und Kostenumlagen	8.202,06	9.550,00	17.608,38	8.058,38	9.406,32
44242000	vom Land	1.455,00	0,00	123,85	123,85	-1.331,15
44250000	vom privaten Bereich	5.049,09	8.550,00	15.155,70	6.605,70	10.106,61
44290000	von Sonstigen	1.697,97	1.000,00	2.328,83	1.328,83	630,86
E7	+ Sonstige laufende Erträge	27.313,76	20.000,00	21.143,14	1.143,14	-6.170,62
45120000	Bestandsveränderungen an fertigen Erzeugnissen	-6.780,00	0,00	0,00	0,00	6.780,00
46200000	Weitere sonstige Erträge z.B. Spenden	6.560,00	0,00	2.953,00	2.953,00	-3.607,00
46250000	Konzessionsabgaben	18.437,53	20.000,00	16.506,63	-3.493,37	-1.930,90
46614000	Erträge aus der Auflösung von Rückstellungen	6.553,95	0,00	1.111,00	1.111,00	-5.442,95
46630000	Erträge für Pensionsrückstellungen der Ortsgemeinden	2.542,28	0,00	572,51	572,51	-1.969,77
E8	Summe der laufenden Erträge aus Verwaltungstätigkeit	915.530,54	889.900,00	1.198.735,24	308.835,24	283.204,70
E9	- Personal- und Versorgungsaufwendungen	91.726,46	86.000,00	100.328,43	14.328,43	8.601,97
50110000	Bürgermeister	10.668,00	11.500,00	10.668,00	-832,00	0,00
50120000	Beigeordnete	562,97	1.000,00	622,23	-377,77	59,26
50140000	Rats- und Ausschussmitglieder	487,50	700,00	277,50	-422,50	-210,00
50221000	Vergütungen	46.204,26	41.950,00	41.945,38	-4,62	-4.258,88
50299000	Dienstbezüge und dergleichen / Sonstige	13.000,78	13.860,00	14.023,91	163,91	1.023,13
50320000	Beiträge zur Versorgungskasse Arbeitnehmer	4.324,13	4.240,00	4.016,98	-223,02	-307,15
50410000	Beamte (u.a. Nachversicherung)	42,72	0,00	49,08	49,08	6,36
50420000	Beiträge zur gesetzlichen Sozialversicherung Arbeitnehmer	9.674,99	9.150,00	8.859,00	-291,00	-815,99
50490000	Beiträge zur gesetzlichen Sozialversicherung	52,57	0,00	71,78	71,78	19,21
50711000	Pensionsrückstellungen	2.197,54	0,00	3.427,03	3.427,03	1.229,49
50791000	Ehrensoldrückstellungen	923,00	0,00	5.430,00	5.430,00	4.507,00
50822000	Zuführung zur Überstundenrückstellung	0,00	0,00	7.349,54	7.349,54	7.349,54
51130000	ehrenamtlich Tätige	3.588,00	3.600,00	3.588,00	-12,00	0,00
E10	- Aufwendungen für Sach- und Dienstleistungen	77.091,15	105.070,00	113.549,20	8.479,20	36.458,05

Ergebnisrechnung 2022

lfd. Nr.	Ertrags- und Aufwandsarten	Ergebnis 2021	Ansatz 2022	Ergebnis 2022	Ab- weichung (Ergebnis- Ansatz) 2022	Ergebnis- veränderung gegenüber 2021
		in EUR				
		1	2	3	4	5
52201000	Heizung	6.780,65	7.350,00	4.896,41	-2.453,59	-1.884,24
52202000	Strom	5.364,24	10.050,00	5.687,24	-4.362,76	323,00
52203000	Wasser / Abwasser	18.519,57	19.520,00	19.218,68	-301,32	699,11
52205000	Sonstige Bewirtschaftungskosten	239,15	700,00	178,17	-521,83	-60,98
52206000	Abfallbeseitigung	927,75	920,00	1.620,60	700,60	692,85
52209000	Ausgaben für Winterdienst	72,65	1.000,00	1.351,49	351,49	1.278,84
52310000	Unterhaltung der Grundstücke, Außenanlagen, Gebäude und Gebäudeeinrichtungen	18.609,54	6.000,00	5.821,06	-178,94	-12.788,48
52320000	Bewirtschaftung der Grundstücke, Außenanlagen, Gebäude und Gebäudeeinrichtungen	339,04	250,00	173,56	-76,44	-165,48
52338000	Straßen, Wege, Plätze und Verkehrslenkungsanlagen	4.195,46	11.900,00	7.147,34	-4.752,66	2.951,88
52339000	Unterhaltung der Straßenbeleuchtung	2.945,93	5.000,00	3.167,26	-1.832,74	221,33
52350000	Fahrzeugunterhaltung	0,00	300,00	0,00	-300,00	0,00
52351000	Wartungs- und Instandsetzungskosten	592,94	1.500,00	6.316,82	4.816,82	5.723,88
52352000	Betriebs- und Schmierstoffe	2.245,56	2.300,00	3.075,99	775,99	830,43
52370000	Unterhaltung der Betriebs- und Geschäftsausstattung	1.513,96	1.650,00	288,42	-1.361,58	-1.225,54
52380000	Geringwertige Geräte, Ausstattungs-, Ausrüstungs- und sonstige Gebrauchsgegenstände	3.046,14	2.900,00	5.283,19	2.383,19	2.237,05
52420000	Getränke- und Verzehrkosten (u.a. Schulen, KITas, Gremien)	342,62	200,00	515,43	315,43	172,81
52490000	Aufwendungen für Sachleistungen -betr. Aufwand-	1.473,51	1.150,00	1.443,20	293,20	-30,31
52920000	sonstige Aufwendungen für Dienstleistungen	1.958,38	19.720,00	36.377,87	16.657,87	34.419,49
52921000	Erstattung Waldarbeiterlöhne an Forstzweckverband	7.924,06	12.660,00	10.986,47	-1.673,53	3.062,41
E11	- Abschreibungen	80.627,03	77.490,00	80.339,63	2.849,63	-287,40
53230000	gezahlte Investitionszuschüsse als Nutzungsberechtigter	10.643,33	10.650,00	10.643,30	-6,70	-0,03
53300000	Abschreibungen auf unbebaute Grundstücke und grundstücksgleiche Rechte	4.161,02	4.170,00	4.161,02	-8,98	0,00
53490000	mit sonstigen Gebäuden	30.377,15	30.380,00	30.377,15	-2,85	0,00
53580000	Straßen, Wege, Plätze und Verkehrs- lenkungsanlagen	18.270,26	15.680,00	18.270,26	2.590,26	0,00
53590000	sonstige Bauten des Infrastrukturvermögens	1.254,39	1.260,00	1.254,39	-5,61	0,00
53810000	Fahrzeuge	3.870,00	3.870,00	4.015,44	145,44	145,44
53820000	Maschinen und technische Anlagen	486,10	490,00	486,10	-3,90	0,00
53830000	Betriebsvorrichtungen	912,90	910,00	912,90	2,90	0,00
53850000	Betriebs- und Geschäftsausstattung	10.083,61	9.510,00	9.650,81	140,81	-432,80
53852000	Betriebsausstattung	568,27	570,00	568,26	-1,74	-0,01
E12	- Zuwendungen, Umlagen und sonstige Transferaufwendungen	661.117,88	680.760,00	702.515,95	21.755,95	41.398,07
54143000	an Gemeinden und Gemeindeverbände	79.267,30	68.040,00	75.922,68	7.882,68	-3.344,62
54144000	an Zweckverbände	60.872,00	68.590,00	81.713,00	13.123,00	20.841,00
54150000	an den privaten Bereich	1.700,00	1.700,00	1.500,00	-200,00	-200,00
54190000	an Sonstige	4.682,36	4.000,00	3.535,72	-464,28	-1.146,64
54310000	Gewerbesteuerumlage	8.503,22	6.700,00	25.485,55	18.785,55	16.982,33
54421000	Landkreise	335.627,00	357.360,00	345.131,00	-12.229,00	9.504,00
54423000	Verbandsgemeinden	170.466,00	174.370,00	169.228,00	-5.142,00	-1.238,00
E14	- Sonstige laufende Aufwendungen	21.725,04	37.090,00	39.559,30	2.469,30	17.834,26
56120000	Aufwendungen für Aus- und Fortbildung, Umschulung	492,54	600,00	265,11	-334,89	-227,43
56140000	Aufwendungen für allgemeine Betreuung der Bediensteten	140,00	100,00	0,00	-100,00	-140,00
56150000	Aufwendungen für Dienst- und Schutzkleidung, persönliche Ausrüstungsgegenstände	472,82	300,00	668,87	368,87	196,05
56210000	Mieten, Pachten und Erbbauzinsen	5.743,43	5.750,00	5.743,43	-6,57	0,00
56253000	Gerichts-, Anwalts-, Notar-, Gerichtsvollzieherkosten usw.	0,00	0,00	499,80	499,80	499,80
56255000	Aufwendungen für die Erstellung von Bebauungs- und Flächennutzungsplänen	0,00	5.000,00	3.531,92	-1.468,08	3.531,92
56310000	Büromaterial	411,05	300,00	439,42	139,42	28,37

Ergebnisrechnung 2022

Ifd. Nr.	Ertrags- und Aufwandsarten	Ergebnis 2021	Ansatz 2022	Ergebnis 2022	Abweichung (Ergebnis-Ansatz) 2022	Ergebnisveränderung gegenüber 2021
		in EUR				
		1	2	3	4	5
56329000	Sonstige Geschäftsausgaben	2.917,12	10.400,00	14.554,34	4.154,34	11.637,22
56331000	Porto	8,60	50,00	62,50	12,50	53,90
56341000	Fermeldegebühren	518,13	480,00	527,25	47,25	9,12
56346000	Rundfunk- und Fernsehgebühren	69,96	70,00	74,89	4,89	4,93
56359000	Sonstige öff. Bekanntmachungen	0,00	200,00	214,20	14,20	214,20
56360000	Öffentlichkeitsarbeit	930,93	2.000,00	1.709,20	-290,80	778,27
56411000	Gebäudeversicherungen	1.102,08	1.120,00	1.155,26	35,26	53,18
56412000	Kfz-Versicherungen	310,37	340,00	310,37	-29,63	0,00
56413000	Haftpflichtversicherungen	1.812,28	1.850,00	1.843,86	-6,14	31,58
56414000	Unfallversicherungen	835,52	850,00	765,38	-84,62	-70,14
56416000	Umlagen an Schadensausgleichskassen	2.816,76	2.820,00	2.706,90	-113,10	-109,86
56419000	Sonstige Versicherungen	593,23	600,00	609,15	9,15	15,92
56430000	Sonstige Beiträge	1.232,65	1.270,00	1.254,15	-15,85	21,50
56490000	Sonstige	37,51	130,00	23,14	-106,86	-14,37
56512000	Sachanlagen	1,00	0,00	0,00	0,00	-1,00
56552000	Pauschalwertberichtigung	0,00	0,00	811,12	811,12	811,12
56810000	Grundsteuer	666,36	460,00	548,17	88,17	-118,19
56920000	Verfügungsmittel	150,07	300,00	316,92	16,92	166,85
56930000	Repräsentationen	0,00	300,00	0,00	-300,00	0,00
56950000	Ehrengaben	414,63	800,00	280,90	-519,10	-133,73
56990000	Sonstige Ifd. Aufwendungen	48,00	1.000,00	643,05	-356,95	595,05
E15	Summe der laufenden Aufwendungen aus Verwaltungstätigkeit	932.287,56	986.410,00	1.036.292,51	49.882,51	104.004,95
E16	Laufendes Ergebnis aus Verwaltungstätigkeit	-16.757,02	-96.510,00	162.442,73	258.952,73	179.199,75
E17	+ Zinserträge und sonstige Finanzerträge	100,00	100,00	151,00	51,00	51,00
47200000	Zinsen aus Stundungen und Verrentungen	0,00	100,00	150,00	50,00	150,00
47920000	Vollverzinsung aus Gewerbesteuer (§ 233a AO)	0,00	0,00	-99,00	-99,00	-99,00
47990000	Sonstige	100,00	0,00	100,00	100,00	0,00
E18	- Zinsaufwendungen und sonstige Finanzaufwendungen	814,78	500,00	1.070,43	570,43	255,65
57430000	an Gemeinden und Gemeindeverbände	814,78	500,00	934,43	434,43	119,65
57910000	aus der Vollverzinsung der Gewerbesteuer (§ 233a AO)	0,00	0,00	136,00	136,00	136,00
E19	Saldo der Zins- und sonstigen Finanzerträge und -aufwendungen	-714,78	-400,00	-919,43	-519,43	-204,65
E20	Ordentliches Ergebnis	-17.471,80	-96.910,00	161.523,30	258.433,30	178.995,10
E21	Außerordentliches Ergebnis	0,00	0,00	0,00	0,00	0,00
E22	Saldo aus internen Leistungsbeziehungen	0,00	0,00	0,00	0,00	0,00
E23	Jahresergebnis (Jahresüberschuss/Jahresfehlbetrag)	-17.471,80	-96.910,00	161.523,30	258.433,30	178.995,10

Finanzrechnung 2022

Ifd. Nr.	Einzahlungs- und Auszahlungsarten	Ergebnis 2021	Ansatz 2022	Ergebnis 2022	Ab- weichung (Ergebnis- Ansatz) 2022	Ergebnis- veränderung gegenüber 2021					
							in EUR				
							1	2	3	4	5
F1	+ Steuern und ähnliche Abgaben	627.372,43	572.900,00	836.065,91	263.165,91	208.693,48					
60110000	Grundsteuer A	1.738,29	2.000,00	1.916,82	-83,18	178,53					
60120000	Grundsteuer B	99.818,50	100.000,00	99.317,95	-682,05	-500,55					
60130000	Gewerbesteuer	88.676,30	70.000,00	265.777,99	195.777,99	177.101,69					
60210000	Gemeindeanteil an der Einkommensteuer	378.543,31	350.000,00	408.562,62	58.562,62	30.019,31					
60220000	Gemeindeanteil an der Umsatzsteuer	15.651,30	13.000,00	14.522,91	1.522,91	-1.128,39					
60330000	Hundesteuer	2.855,16	2.900,00	2.719,65	-180,35	-135,51					
60521000	Familienleistungsausgleich	40.089,57	35.000,00	43.247,97	8.247,97	3.158,40					
F2	+ Zuwendungen, allgemeine Umlagen und sonstige Transfereinzahlungen	183.224,44	208.830,00	181.873,08	-26.956,92	-1.351,36					
61111000	Schlüsselzuweisung A	140.292,00	208.680,00	179.490,00	-29.190,00	39.198,00					
61320000	vom Land	28.147,00	0,00	0,00	0,00	-28.147,00					
61441000	vom Bund	14.300,00	0,00	0,00	0,00	-14.300,00					
61442000	vom Land	338,00	0,00	2.240,00	2.240,00	1.902,00					
61446000	von Sparkassen	147,44	150,00	143,08	-6,92	-4,36					
F3	+ Einzahlungen der sozialen Sicherung	9.558,76	0,00	0,00	0,00	-9.558,76					
62613000	für Eingliederungsleistungen	9.558,76	0,00	0,00	0,00	-9.558,76					
F4	+ Öffentlich-rechtliche Leitungsentgelte	8.167,50	6.400,00	9.929,00	3.529,00	1.761,50					
63120000	Gebühren für die Erteilung von Bescheiden (u.a. Genehmigungen, Ablehnungen, Untersagungen)	90,00	200,00	150,00	-50,00	60,00					
63210000	Entgelte für die Benutzung von öffentlichen Einrichtungen und für wirtschaftliche Dienstleistungen	8.077,50	6.200,00	9.779,00	3.579,00	1.701,50					
F5	+ Privatrechtliche Leistungsentgelte	37.141,34	57.930,00	76.152,86	18.222,86	39.011,52					
64110000	Einzahlungen aus Verkäufen von Vorräten	28.706,72	48.920,00	66.896,26	17.976,26	38.189,54					
64120000	Mieten und Pachten	8.434,62	9.010,00	9.256,60	246,60	821,98					
F6	+ Kostenerstattungen und Kostenumlagen	8.198,00	9.550,00	16.593,87	7.043,87	8.395,87					
64242000	vom Land	1.455,00	0,00	123,85	123,85	-1.331,15					
64250000	vom privaten Bereich	0,00	0,00	360,00	360,00	360,00					
64290000	von Sonstigen	6.743,00	9.550,00	16.110,02	6.560,02	9.367,02					
F7	+ Sonstige laufende Einzahlungen	24.997,53	20.000,00	19.311,12	-688,88	-5.686,41					
66250000	Konzessionsabgaben	18.437,53	20.000,00	16.278,32	-3.721,68	-2.159,21					
66290000	Sonstige	6.560,00	0,00	2.953,00	2.953,00	-3.607,00					
66420000		0,00	0,00	79,80	79,80	79,80					
F8	Summe der laufenden Einzahlungen aus Verwaltungstätigkeit	898.660,00	875.610,00	1.139.925,84	264.315,84	241.265,84					
F9	- Personal- und Versorgungsauszahlungen	88.605,92	92.300,00	84.121,86	-8.178,14	-4.484,06					
70110000	Bürgermeister	10.668,00	11.500,00	10.668,00	-832,00	0,00					
70120000	Beigeordnete	562,97	1.000,00	622,23	-377,77	59,26					
70140000	Rats- und Ausschussmitglieder	487,50	7.000,00	277,50	-6.722,50	-210,00					
70221000	Vergütungen	46.204,26	41.950,00	41.945,38	-4,62	-4.258,88					
70299000	Sonstige Dienstbezüge / geringfügig Beschäftigte	13.000,78	13.860,00	14.023,91	163,91	1.023,13					
70320000	Beiträge zu Versorgungskassen Arbeitnehmer	4.324,13	4.240,00	4.016,98	-223,02	-307,15					
70410000	Beiträge zur gesetzlichen Sozialversicherung Beamte (u.a. Nachversicherung)	42,72	0,00	49,08	49,08	6,36					
70420000	Beiträge zur gesetzlichen Sozialversicherung Arbeitnehmer	9.674,99	9.150,00	8.859,00	-291,00	-815,99					
70490000	Beiträge zur gesetzlichen Sozialversicherung Sonstige	52,57	0,00	71,78	71,78	19,21					
71130000	ehrenamtlich Tätige	3.588,00	3.600,00	3.588,00	-12,00	0,00					
F10	- Auszahlungen für Sach- und Dienstleistungen	77.840,36	105.070,00	113.671,57	8.601,57	35.831,21					
72201000	Heizung	5.005,02	7.350,00	6.619,99	-730,01	1.614,97					
72202000	Strom	4.340,90	10.050,00	5.273,39	-4.776,61	932,49					
72203000	Wasser / Abwasser	18.519,57	19.520,00	19.218,68	-301,32	699,11					
72205000	Sonstige Bewirtschaftungskosten	182,07	700,00	230,74	-469,26	48,67					
72206000	Abfallbeseitigung	927,75	920,00	1.620,60	700,60	692,85					
72209000	Auszahlungen für Winterdienst	0,00	1.000,00	765,83	-234,17	765,83					
72310000	Unterhaltung der Grundstücke, Außenanlagen, Gebäude und Gebäudeeinrichtungen	18.609,54	6.000,00	5.256,03	-743,97	-13.353,51					

Finanzrechnung 2022

lfd. Nr.	Einzahlungs- und Auszahlungsarten	Ergebnis 2021	Ansatz 2022	Ergebnis 2022	Ab- weichung (Ergebnis- Ansatz) 2022	Ergebnis- veränderung gegenüber 2021
		in EUR				
		1	2	3	4	5
72320000	Bewirtschaftung der Grundstücke, Außenanlagen, Gebäude und Gebäudeeinrichtungen	95,08	250,00	243,96	-6,04	148,88
72338000	Straßen, Wege, Plätze und Verkehrslenkungsanlagen	3.979,05	11.900,00	7.482,03	-4.417,97	3.502,98
72339000	Unterhaltung des Infrastrukturvermögens / Straßenbeleuchtung	2.869,47	5.000,00	2.753,90	-2.246,10	-115,57
72350000	Fahrzeugunterhaltung~	0,00	300,00	0,00	-300,00	0,00
72351000	Wartungs- und Instandsetzungskosten	592,94	1.500,00	6.316,82	4.816,82	5.723,88
72352000	Betriebs- und Schmierstoffe	2.212,69	2.300,00	3.064,76	764,76	852,07
72370000	Unterhaltung der Betriebs- und Geschäftsausstattung	1.513,96	1.650,00	288,42	-1.361,58	-1.225,54
72380000	Geringwertige Geräte, Ausstattungs-, Ausrüstungs- und sonstige Gebrauchsgegenstände	3.796,77	2.900,00	5.213,45	2.313,45	1.416,68
72420000	Getränke und Verzehrkosten	356,42	200,00	515,43	315,43	159,01
72490000	sonstige Auszahlungen für Sachleistungen	1.473,51	1.150,00	1.443,20	293,20	-30,31
72920000	Sonstige Auszahlungen für Dienstleistungen	13.365,62	32.380,00	47.364,34	14.984,34	33.998,72
F12	- Zuwendungen, Umlagen und sonstige Transferauszahlungen	660.259,81	680.760,00	700.465,40	19.705,40	40.205,59
74143000	an die Gemeinden und Gemeindeverbände	79.267,30	68.040,00	75.922,68	7.882,68	-3.344,62
74144000	an Zweckverbände	15.850,00	18.590,00	18.586,00	-4,00	2.736,00
74159000	an den sonstigen privaten Bereich	4.682,36	4.000,00	3.535,72	-464,28	-1.146,64
74190000	Zuweisungen und Zuschüsse an Sonstige	46.722,00	51.700,00	64.627,00	12.927,00	17.905,00
74310000	Gewerbesteuerumlage	7.645,15	6.700,00	23.435,00	16.735,00	15.789,85
74421000	Landkreise	335.627,00	357.360,00	345.131,00	-12.229,00	9.504,00
74423000	Verbandsgemeinden	170.466,00	174.370,00	169.228,00	-5.142,00	-1.238,00
F14	- Sonstige laufende Auszahlungen	23.698,93	37.090,00	38.628,46	1.538,46	14.929,53
76120000	Auszahlungen für Aus- und Fortbildung, Umschulung	492,54	600,00	265,11	-334,89	-227,43
76140000	Auszahlungen für allgemeine Betreuung der Bediensteten	140,00	100,00	0,00	-100,00	-140,00
76150000	Auszahlungen für Dienst- und Schutzkleidung, persönliche Ausrüstungsgegenstände	551,70	300,00	479,84	179,84	-71,86
76210000	Mieten, Pachten und Erbbauzinsen	5.743,43	5.750,00	5.743,43	-6,57	0,00
76253000	Gerichts-, Anwalts-, Notar-, Gerichtsvollzieherkosten usw.	0,00	0,00	499,80	499,80	499,80
76255000	Auszahlungen für die Erstellung von Bebauungsplänen	1.786,84	5.000,00	3.531,92	-1.468,08	1.745,08
76310000	Büromaterial	411,05	300,00	439,42	139,42	28,37
76329000	Sonstige Geschäftsausgaben	2.917,12	10.400,00	14.623,65	4.223,65	11.706,53
76331000	Porto	8,60	50,00	62,50	12,50	53,90
76341000	Fernmeldegebühren	518,13	480,00	527,25	47,25	9,12
76346000	Rundfunk- und Fernsehgebühren	69,96	70,00	74,89	4,89	4,93
76359000	Sonstige	0,00	200,00	214,20	14,20	214,20
76360000	Öffentlichkeitsarbeit	1.017,93	2.000,00	1.709,20	-290,80	691,27
76411000	Gebäudeversicherungen	1.102,08	1.120,00	1.155,26	35,26	53,18
76412000	Kfz-Versicherungen	310,37	340,00	310,37	-29,63	0,00
76413000	Haftpflichtversicherungen	1.812,28	1.850,00	1.843,86	-6,14	31,58
76414000	Unfallversicherungen	835,52	850,00	765,38	-84,62	-70,14
76416000	Umlagen an Schadensausgleichskassen	2.816,76	2.820,00	2.706,90	-113,10	-109,86
76419000	Sonstige Versicherungen	593,23	600,00	609,15	9,15	15,92
76430000	sonstige Beiträge	1.232,65	1.270,00	1.254,15	-15,85	21,50
76490000	Sonstige	37,51	130,00	23,14	-106,86	-14,37
76810000	Grundsteuer	666,36	460,00	548,17	88,17	-118,19
76920000	Verfügungsmittel	150,07	300,00	316,92	16,92	166,85
76930000	Repräsentationen	0,00	300,00	0,00	-300,00	0,00
76931000	Ehrengaben	436,80	800,00	280,90	-519,10	-155,90
76990000	Sonstige lfd. Auszahlung der Verwaltungstätigkeit	48,00	1.000,00	643,05	-356,95	595,05
F15	Summe der laufenden Auszahlungen aus Verwaltungstätigkeit	850.405,02	915.220,00	936.887,29	21.667,29	86.482,27
F16	Saldo der laufenden Ein- und Auszahlungen aus Verwaltungstätigkeit	48.254,98	-39.610,00	203.038,55	242.648,55	154.783,57
F17	+ Zinseinzahlungen und sonstige Finanzeinzahlungen	100,00	100,00	82,00	-18,00	-18,00

Finanzrechnung 2022

Ifd. Nr.	Einzahlungs- und Auszahlungsarten	Ergebnis 2021	Ansatz 2022	Ergebnis 2022	Ab- weichung (Ergebnis- Ansatz) 2022	Ergebnis- veränderung gegenüber 2021					
							in EUR				
							1	2	3	4	5
67200000	Zinsen aus Stundungen und Verrentungen	0,00	100,00	100,00	0,00	100,00					
67920000	Vollverzinsung aus Gewerbesteuer (§ 233a AO)	0,00	0,00	-118,00	-118,00	-118,00					
67990000	Sonstige	100,00	0,00	100,00	100,00	0,00					
F18	- Zinsauszahlungen und sonstige Finanzauszahlungen	814,78	500,00	136,00	-364,00	-678,78					
77430000	an Gemeinden und Gemeindeverbände	814,78	500,00	0,00	-500,00	-814,78					
77910000	aus der Vollverzinsung der Gewerbesteuer (§ 233a AO)	0,00	0,00	136,00	136,00	136,00					
F19	Saldo der Zins- und sonstigen Finanzein- und -auszahlungen	-714,78	-400,00	-54,00	346,00	660,78					
F20	Saldo der ordentlichen Ein- und Auszahlungen	47.540,20	-40.010,00	202.984,55	242.994,55	155.444,35					
F21	Saldo der außerordentlichen Ein- und Auszahlungen	0,00	0,00	0,00	0,00	0,00					
F22	Saldo der Ein- und Auszahlungen aus internen Leistungsbeziehungen	0,00	0,00	0,00	0,00	0,00					
F23	Saldo der ordentlichen und außerordentlichen Ein- und Auszahlungen	47.540,20	-40.010,00	202.984,55	242.994,55	155.444,35					
F24	+ Einzahlungen aus Investitionszuwendungen	3.657,91	0,00	0,00	0,00	-3.657,91					
68140000	von der EU	3.657,91	0,00	0,00	0,00	-3.657,91					
F25	+ Einzahlungen aus Beiträgen und ähnlichen Entgelten	31.506,05	0,00	2.122,64	2.122,64	-29.383,41					
68250000	vom privaten Bereich	31.506,05	0,00	1.722,64	1.722,64	-29.783,41					
68290000	Beiträge und ähnliche Entgelte~Sonstige	0,00	0,00	400,00	400,00	400,00					
F26	+ Sonstige Investitionseinzahlungen	0,00	900.000,00	0,00	-900.000,00	0,00					
68510000	Einzahlungen für unbebaute Grundstücke und grundstücksgleiche Rechte	0,00	900.000,00	0,00	-900.000,00	0,00					
F27	Summe der Einzahlungen aus Investitionstätigkeit	35.163,96	900.000,00	2.122,64	-897.877,36	-33.041,32					
F29	- Auszahlungen für Sachanlagen	20.792,40	238.500,00	58.843,90	-179.656,10	38.051,50					
78510000	Auszahlungen für Sachanlagen~Auszahlungen für unbebaute Grundstücke und grundstücksgleiche Rechte	-6.017,96	110.500,00	19.805,53	-90.694,47	25.823,49					
78571000	Auszahlungen für Sachanlagen / für bewegliche Sachen des Anlagevermögens oberhalb der Wertgrenze i.H.v. 1.000,00 Euro	0,00	3.000,00	19.952,54	16.952,54	19.952,54					
78593000	Auszahlungen für Sachanlagen~Auszahlungen für Anlagen im Bau und für geleistete Anzahlungen~Auszahlungen für Baumaßnahmen	26.810,36	125.000,00	19.085,83	-105.914,17	-7.724,53					
F32	Summe der Auszahlungen aus Investitionstätigkeit	20.792,40	238.500,00	58.843,90	-179.656,10	38.051,50					
F33	Saldo der Ein- und Auszahlungen aus Investitionstätigkeit	14.371,56	661.500,00	-56.721,26	-718.221,26	-71.092,82					
F34	Finanzmittelüberschuss / Finanzmittelfehlbetrag	61.911,76	621.490,00	146.263,29	-475.226,71	84.351,53					
F37	Saldo der Ein- und Auszahlungen aus Investitionskrediten	0,00	0,00	0,00	0,00	0,00					
F38	Veränderung der Forderungen gegenüber der Verbandsgemeinde im Rahmen der Einheitskasse	-68.611,76	621.490,00	-152.963,29	-774.453,29	-84.351,53					
F40	Saldo der Ein- und Auszahlungen aus Finanzierungstätigkeit	-68.611,76	621.490,00	-152.963,29	-774.453,29	-84.351,53					
F41	Saldo der durchlaufenden Gelder	6.700,00	0,00	6.700,00	6.700,00	0,00					
69920000	treuhänderische Gelder	6.700,00	0,00	6.700,00	6.700,00	0,00					
F42	Verwendung Finanzmittelüberschuss/Deckung Finanzmittelfehlbetrag	61.911,76	-621.490,00	146.263,29	767.753,29	84.351,53					
69644000	für Gemeinden und Gemeindeverbände	-866.653,82	-621.490,00	-869.828,95	-248.338,95	-3.175,13					
69920000	treuhänderische Gelder	-6.700,00	0,00	-6.700,00	-6.700,00	0,00					
79644000	für Gemeinden und Gemeindeverbände	935.265,58	0,00	1.022.792,24	1.022.792,24	87.526,66					
F43	Veränderung der liquiden Mittel (einschl. durchlaufender Gelder) nachrichtlich:	-61.911,76	621.490,00	-146.263,29	-767.753,29	-84.351,53					
F44	Ausgleich Finanzhaushalt	47.540,20	-40.010,00	202.984,55	242.994,55	155.444,35					

Teilergebnisrechnung 2022

Budget: 01

Haupt-Produktbereich 1 - 5

1 Zentrale Verwaltung

lfd. Nr.	Ertrags- und Aufwandsarten	Ergebnis 2021	Ansatz 2022	Ergebnis 2022	Abweichung (Ergebnis-Ansatz) 2022	Ergebnisveränderung gegenüber 2021
		1	2	3	4	5
in EUR						
E2	+ Zuwendungen, allgemeine Umlagen und sonstige Transfererträge	11.445,20	10.630,00	14.796,41	4.166,41	3.351,21
41441000	<i>vom Bund</i>	0,00	0,00	1.183,33	1.183,33	1.183,33
41442000	<i>vom Land</i>	0,00	0,00	2.240,00	2.240,00	2.240,00
41446000	<i>von Sparkassen</i>	147,44	150,00	143,08	-6,92	-4,36
41510000	<i>Sonderposten aus Zuwendungen</i>	11.297,76	10.480,00	11.230,00	750,00	-67,76
E3	+ Erträge der sozialen Sicherung	6.960,28	0,00	1.845,00	1.845,00	-5.115,28
42613000	<i>für Eingliederungsleistungen</i>	6.960,28	0,00	1.845,00	1.845,00	-5.115,28
E4	+ Öffentlich-Rechtliche Leistungsentgelte	12.238,86	10.210,00	17.138,68	6.928,68	4.899,82
43120000	<i>Gebühren für die Erteilung von Bescheiden (u.a. Genehmigungen, Ablehnungen, Untersagungen)</i>	90,00	200,00	150,00	-50,00	60,00
43210000	<i>Entgelte für die Benutzung von öffentlichen Einrichtungen und für wirtschaftliche Dienstleistungen</i>	8.197,50	6.200,00	11.439,00	5.239,00	3.241,50
43700000	<i>Erträge aus der Auflösung von Sonderposten für Beiträge und ähnlichen Entgelte</i>	3.951,36	3.810,00	5.549,68	1.739,68	1.598,32
E5	+ Privatrechtliche Leistungsentgelte	37.141,34	57.930,00	76.152,86	18.222,86	39.011,52
44110000	<i>Erträge aus Verkäufen von Vorräten</i>	28.706,72	48.920,00	66.896,26	17.976,26	38.189,54
44120000	<i>Mieten und Pachten</i>	8.434,62	9.010,00	9.256,60	246,60	821,98
E6	+ Kostenerstattungen und Kostenumlagen	8.202,06	9.550,00	17.608,38	8.058,38	9.406,32
44242000	<i>vom Land</i>	1.455,00	0,00	123,85	123,85	-1.331,15
44250000	<i>vom privaten Bereich</i>	5.049,09	8.550,00	15.155,70	6.605,70	10.106,61
44290000	<i>von Sonstigen</i>	1.697,97	1.000,00	2.328,83	1.328,83	630,86
E7	+ Sonstige laufende Erträge	27.313,76	20.000,00	21.143,14	1.143,14	-6.170,62
45120000	<i>Bestandsveränderungen an fertigen Erzeugnissen</i>	-6.780,00	0,00	0,00	0,00	6.780,00
46200000	<i>Weitere sonstige Erträge z.B. Spenden</i>	6.560,00	0,00	2.953,00	2.953,00	-3.607,00
46250000	<i>Konzessionsabgaben</i>	18.437,53	20.000,00	16.506,63	-3.493,37	-1.930,90
46614000	<i>Erträge aus der Auflösung von Rückstellungen</i>	6.553,95	0,00	1.111,00	1.111,00	-5.442,95
46630000	<i>Erträge für Pensionsrückstellungen der Ortsgemeinden</i>	2.542,28	0,00	572,51	572,51	-1.969,77
E8	Summe der laufenden Erträge aus Verwaltungstätigkeit	103.301,50	108.320,00	148.684,47	40.364,47	45.382,97
E9	- Personal- und Versorgungsaufwendungen	91.726,46	86.000,00	100.328,43	14.328,43	8.601,97
50110000	<i>Bürgermeister</i>	10.668,00	11.500,00	10.668,00	-832,00	0,00
50120000	<i>Beigeordnete</i>	562,97	1.000,00	622,23	-377,77	59,26
50140000	<i>Rats- und Ausschussmitglieder</i>	487,50	700,00	277,50	-422,50	-210,00
50221000	<i>Vergütungen</i>	46.204,26	41.950,00	41.945,38	-4,62	-4.258,88
50299000	<i>Dienstbezüge und dergleichen / Sonstige</i>	13.000,78	13.860,00	14.023,91	163,91	1.023,13
50320000	<i>Beiträge zur Versorgungskasse Arbeitnehmer</i>	4.324,13	4.240,00	4.016,98	-223,02	-307,15
50410000	<i>Beamte (u.a. Nachversicherung)</i>	42,72	0,00	49,08	49,08	6,36
50420000	<i>Beiträge zur gesetzlichen Sozialversicherung Arbeitnehmer</i>	9.674,99	9.150,00	8.859,00	-291,00	-815,99
50490000	<i>Beiträge zur gesetzlichen Sozialversicherung</i>	52,57	0,00	71,78	71,78	19,21
50711000	<i>Pensionsrückstellungen</i>	2.197,54	0,00	3.427,03	3.427,03	1.229,49
50791000	<i>Ehrensoldrückstellungen</i>	923,00	0,00	5.430,00	5.430,00	4.507,00
50822000	<i>Zuführung zur Überstundenrückstellung</i>	0,00	0,00	7.349,54	7.349,54	7.349,54
51130000	<i>ehrenamtlich Tätige</i>	3.588,00	3.600,00	3.588,00	-12,00	0,00
E10	- Aufwendungen für Sach- und Dienstleistungen	77.091,15	105.070,00	113.549,20	8.479,20	36.458,05
52201000	<i>Heizung</i>	6.780,65	7.350,00	4.896,41	-2.453,59	-1.884,24
52202000	<i>Strom</i>	5.364,24	10.050,00	5.687,24	-4.362,76	323,00
52203000	<i>Wasser / Abwasser</i>	18.519,57	19.520,00	19.218,68	-301,32	699,11
52205000	<i>Sonstige Bewirtschaftungskosten</i>	239,15	700,00	178,17	-521,83	-60,98
52206000	<i>Abfallbeseitigung</i>	927,75	920,00	1.620,60	700,60	692,85
52209000	<i>Ausgaben für Winterdienst</i>	72,65	1.000,00	1.351,49	351,49	1.278,84
52310000	<i>Unterhaltung der Grundstücke, Außenanlagen, Gebäude und Gebäudeeinrichtungen</i>	18.609,54	6.000,00	5.821,06	-178,94	-12.788,48

Teilergebnisrechnung 2022

Budget: 01

Haupt-Produktbereich 1 - 5

1 Zentrale Verwaltung

lfd. Nr.	Ertrags- und Aufwandsarten	Ergebnis 2021	Ansatz 2022	Ergebnis 2022	Abweichung (Ergebnis-Ansatz) 2022	Ergebnisveränderung gegenüber 2021
		1	2	3	4	5
in EUR						
52320000	Bewirtschaftung der Grundstücke, Außenanlagen, Gebäude und Gebäudeeinrichtungen	339,04	250,00	173,56	-76,44	-165,48
52338000	Straßen, Wege, Plätze und Verkehrslenkungsanlagen	4.195,46	11.900,00	7.147,34	-4.752,66	2.951,88
52339000	Unterhaltung der Straßenbeleuchtung	2.945,93	5.000,00	3.167,26	-1.832,74	221,33
52350000	Fahrzeugunterhaltung	0,00	300,00	0,00	-300,00	0,00
52351000	Wartungs- und Instandsetzungskosten	592,94	1.500,00	6.316,82	4.816,82	5.723,88
52352000	Betriebs- und Schmierstoffe	2.245,56	2.300,00	3.075,99	775,99	830,43
52370000	Unterhaltung der Betriebs- und Geschäftsausstattung	1.513,96	1.650,00	288,42	-1.361,58	-1.225,54
52380000	Geringwertige Geräte, Ausstattungs-, Ausrüstungs- und sonstige Gebrauchsgegenstände	3.046,14	2.900,00	5.283,19	2.383,19	2.237,05
52420000	Getränke- und Verzehrkosten (u.a. Schulen, KiTas, Gremien)	342,62	200,00	515,43	315,43	172,81
52490000	Aufwendungen für Sachleistungen -betr. Aufwand-	1.473,51	1.150,00	1.443,20	293,20	-30,31
52920000	sonstige Aufwendungen für Dienstleistungen	1.958,38	19.720,00	36.377,87	16.657,87	34.419,49
52921000	Erstattung Waldarbeiterlöhne an Forstzweckverband	7.924,06	12.660,00	10.986,47	-1.673,53	3.062,41
E11	- Abschreibungen	77.771,63	74.630,00	77.484,23	2.854,23	-287,40
53230000	gezahlte Investitionszuschüsse als Nutzungsberechtigter	7.787,93	7.790,00	7.787,90	-2,10	-0,03
53300000	Abschreibungen auf unbebaute Grundstücke und grundstücksgleiche Rechte	4.161,02	4.170,00	4.161,02	-8,98	0,00
53490000	mit sonstigen Gebäuden	30.377,15	30.380,00	30.377,15	-2,85	0,00
53580000	Straßen, Wege, Plätze und Verkehrslenkungsanlagen	18.270,26	15.680,00	18.270,26	2.590,26	0,00
53590000	sonstige Bauten des Infrastrukturvermögens	1.254,39	1.260,00	1.254,39	-5,61	0,00
53810000	Fahrzeuge	3.870,00	3.870,00	4.015,44	145,44	145,44
53820000	Maschinen und technische Anlagen	486,10	490,00	486,10	-3,90	0,00
53830000	Betriebsvorrichtungen	912,90	910,00	912,90	2,90	0,00
53850000	Betriebs- und Geschäftsausstattung	10.083,61	9.510,00	9.650,81	140,81	-432,80
53852000	Betriebsausstattung	568,27	570,00	568,26	-1,74	-0,01
E12	- Zuwendungen, Umlagen und sonstige Transferaufwendungen	15.850,00	18.590,00	18.586,00	-4,00	2.736,00
54144000	an Zweckverbände	15.850,00	18.590,00	18.586,00	-4,00	2.736,00
E14	- Sonstige laufende Aufwendungen	21.340,62	36.700,00	38.333,76	1.633,76	16.993,14
56120000	Aufwendungen für Aus- und Fortbildung, Umschulung	492,54	600,00	265,11	-334,89	-227,43
56140000	Aufwendungen für allgemeine Betreuung der Bediensteten	140,00	100,00	0,00	-100,00	-140,00
56150000	Aufwendungen für Dienst- und Schutzkleidung, persönliche Ausrüstungsgegenstände	472,82	300,00	668,87	368,87	196,05
56210000	Mieten, Pachten und Erbbauzinsen	5.743,43	5.750,00	5.743,43	-6,57	0,00
56253000	Gerichts-, Anwalts-, Notar-, Gerichtsvollzieherkosten usw.	0,00	0,00	499,80	499,80	499,80
56255000	Aufwendungen für die Erstellung von Bebauungs- und Flächennutzungsplänen	0,00	5.000,00	3.531,92	-1.468,08	3.531,92
56310000	Büromaterial	411,05	300,00	439,42	139,42	28,37
56329000	Sonstige Geschäftsausgaben	2.917,12	10.400,00	14.554,34	4.154,34	11.637,22
56331000	Porto	8,60	50,00	62,50	12,50	53,90
56341000	Fermeldegebühren	518,13	480,00	527,25	47,25	9,12
56346000	Rundfunk- und Fernsehgebühren	69,96	70,00	74,89	4,89	4,93
56359000	Sonstige öff. Bekanntmachungen	0,00	200,00	214,20	14,20	214,20
56360000	Öffentlichkeitsarbeit	930,93	2.000,00	1.709,20	-290,80	778,27
56411000	Gebäudeversicherungen	1.102,08	1.120,00	1.155,26	35,26	53,18
56412000	Kfz-Versicherungen	310,37	340,00	310,37	-29,63	0,00
56413000	Haftpflichtversicherungen	1.812,28	1.850,00	1.843,86	-6,14	31,58
56414000	Unfallversicherungen	835,52	850,00	765,38	-84,62	-70,14
56416000	Umlagen an Schadensausgleichskassen	2.816,76	2.820,00	2.706,90	-113,10	-109,86

Teilergebnisrechnung 2022

Budget: 01

Haupt-Produktbereich 1 - 5

1 Zentrale Verwaltung

Ifd. Nr.	Ertrags- und Aufwandsarten	Ergebnis 2021	Ansatz 2022	Ergebnis 2022	Ab- weichung (Ergebnis- Ansatz) 2022	Ergebnis- veränderung gegenüber 2021
		in EUR				
		1	2	3	4	5
56419000	Sonstige Versicherungen	593,23	600,00	609,15	9,15	15,92
56430000	Sonstige Beiträge	848,23	880,00	839,73	-40,27	-8,50
56490000	Sonstige	37,51	130,00	23,14	-106,86	-14,37
56512000	Sachanlagen	1,00	0,00	0,00	0,00	-1,00
56810000	Grundsteuer	666,36	460,00	548,17	88,17	-118,19
56920000	Verfügungsmittel	150,07	300,00	316,92	16,92	166,85
56930000	Repräsentationen	0,00	300,00	0,00	-300,00	0,00
56950000	Ehrengaben	414,63	800,00	280,90	-519,10	-133,73
56990000	Sonstige lfd. Aufwendungen	48,00	1.000,00	643,05	-356,95	595,05
E15	Summe der laufenden Aufwendungen aus Verwaltungstätigkeit	283.779,86	320.990,00	348.281,62	27.291,62	64.501,76
E16	Laufendes Ergebnis aus Verwaltungstätigkeit	-180.478,36	-212.670,00	-199.597,15	13.072,85	-19.118,79
E19	Saldo der Zins- und sonstigen Finanzerträge und -aufwendungen	0,00	0,00	0,00	0,00	0,00
E20	Ordentliches Ergebnis	-180.478,36	-212.670,00	-199.597,15	13.072,85	-19.118,79
E21	Außerordentliches Ergebnis	0,00	0,00	0,00	0,00	0,00
E22	Saldo aus internen Leistungsbeziehungen	0,00	0,00	0,00	0,00	0,00
E23	Jahresergebnis (Jahresüberschuss / Jahresfehlbetrag) des Teilhaushalts	-180.478,36	-212.670,00	-199.597,15	13.072,85	-19.118,79

Teilergebnisrechnung 2022

Budget: 02

Haupt-Produktbereich 6

6 Zentrale Finanzdienstleistungen

lfd. Nr.	Ertrags- und Aufwandsarten	Ergebnis 2021	Ansatz 2022	Ergebnis 2022	Abweichung (Ergebnis-Ansatz) 2022	Ergebnisveränderung gegenüber 2021
		1	2	3	4	5
in EUR						
E1	+ Steuern und ähnliche Abgaben	668.891,04	572.900,00	870.560,77	297.660,77	201.669,73
40110000	Grundsteuer A	1.740,09	2.000,00	1.919,61	-80,39	179,52
40120000	Grundsteuer B	102.342,11	100.000,00	101.816,49	1.816,49	-525,62
40130000	Gewerbesteuer	117.239,80	70.000,00	304.064,84	234.064,84	186.825,04
40210000	Gemeindeanteil an der Einkommensteuer	389.407,31	350.000,00	404.260,43	54.260,43	14.853,12
40220000	Gemeindeanteil an der Umsatzsteuer	15.832,44	13.000,00	14.497,91	1.497,91	-1.334,53
40330000	Hundesteuer	2.865,00	2.900,00	2.709,50	-190,50	-155,50
40521000	Ausgleichsleistungen aus den Umsatzsteuermehreinnahmen des Landes gem. § 28 LFAG	39.464,29	35.000,00	41.291,99	6.291,99	1.827,70
E2	+ Zuwendungen, allgemeine Umlagen und sonstige Transfererträge	143.338,00	208.680,00	179.490,00	-29.190,00	36.152,00
41111000	Schlüsselzuweisung A	140.292,00	208.680,00	179.490,00	-29.190,00	39.198,00
41320000	vom Land	3.046,00	0,00	0,00	0,00	-3.046,00
E8	Summe der laufenden Erträge aus Verwaltungstätigkeit	812.229,04	781.580,00	1.050.050,77	268.470,77	237.821,73
E11	- Abschreibungen	2.855,40	2.860,00	2.855,40	-4,60	0,00
53230000	gezahlte Investitionszuschüsse als Nutzungsberechtigter	2.855,40	2.860,00	2.855,40	-4,60	0,00
E12	- Zuwendungen, Umlagen und sonstige Transferaufwendungen	645.267,88	662.170,00	683.929,95	21.759,95	38.662,07
54143000	an Gemeinden und Gemeindeverbände	79.267,30	68.040,00	75.922,68	7.882,68	-3.344,62
54144000	an Zweckverbände	45.022,00	50.000,00	63.127,00	13.127,00	18.105,00
54150000	an den privaten Bereich	1.700,00	1.700,00	1.500,00	-200,00	-200,00
54190000	an Sonstige	4.682,36	4.000,00	3.535,72	-464,28	-1.146,64
54310000	Gewerbesteuerumlage	8.503,22	6.700,00	25.485,55	18.785,55	16.982,33
54421000	Landkreise	335.627,00	357.360,00	345.131,00	-12.229,00	9.504,00
54423000	Verbandsgemeinden	170.466,00	174.370,00	169.228,00	-5.142,00	-1.238,00
E14	- Sonstige laufende Aufwendungen	384,42	390,00	1.225,54	835,54	841,12
56430000	Sonstige Beiträge	384,42	390,00	414,42	24,42	30,00
56552000	Pauschalwertberichtigung	0,00	0,00	811,12	811,12	811,12
E15	Summe der laufenden Aufwendungen aus Verwaltungstätigkeit	648.507,70	665.420,00	688.010,89	22.590,89	39.503,19
E16	Laufendes Ergebnis aus Verwaltungstätigkeit	163.721,34	116.160,00	362.039,88	245.879,88	198.318,54
E17	+ Zinserträge und sonstige Finanzerträge	100,00	100,00	151,00	51,00	51,00
47200000	Zinsen aus Stundungen und Verrentungen	0,00	100,00	150,00	50,00	150,00
47920000	Vollverzinsung aus Gewerbesteuer (§ 233a AO)	0,00	0,00	-99,00	-99,00	-99,00
47990000	Sonstige	100,00	0,00	100,00	100,00	0,00
E18	- Zinsaufwendungen und sonstige Finanzaufwendungen	814,78	500,00	1.070,43	570,43	255,65
57430000	an Gemeinden und Gemeindeverbände	814,78	500,00	934,43	434,43	119,65
57910000	aus der Vollverzinsung der Gewerbesteuer (§ 233a AO)	0,00	0,00	136,00	136,00	136,00
E19	Saldo der Zins- und sonstigen Finanzerträge und -aufwendungen	-714,78	-400,00	-919,43	-519,43	-204,65
E20	Ordentliches Ergebnis	163.006,56	115.760,00	361.120,45	245.360,45	198.113,89
E21	Außerordentliches Ergebnis	0,00	0,00	0,00	0,00	0,00
E22	Saldo aus internen Leistungsbeziehungen	0,00	0,00	0,00	0,00	0,00
E23	Jahresergebnis (Jahresüberschuss / Jahresfehlbetrag) des Teilhaushalts	163.006,56	115.760,00	361.120,45	245.360,45	198.113,89

Teilfinanzrechnung 2022

Teil A

Budget: 01

Haupt-Produktbereich 1 - 5

1 Zentrale Verwaltung

Ifd. Nr.	Einzahlungs- und Auszahlungsarten	Ergebnis 2021	Ansatz 2022	Ergebnis 2022	Abweichung (Ergebnis-Ansatz) 2022	Ergebnisveränderung gegenüber 2021
		in EUR				
		1	2	3	4	5
F2	+ Zuwendungen, allgemeine Umlagen und sonstige Transfereinzahlungen	14.785,44	150,00	2.383,08	2.233,08	-12.402,36
61441000	<i>vom Bund</i>	14.300,00	0,00	0,00	0,00	-14.300,00
61442000	<i>vom Land</i>	338,00	0,00	2.240,00	2.240,00	1.902,00
61446000	<i>von Sparkassen</i>	147,44	150,00	143,08	-6,92	-4,36
F3	+ Einzahlungen der sozialen Sicherung	9.558,76	0,00	0,00	0,00	-9.558,76
62613000	<i>für Eingliederungsleistungen</i>	9.558,76	0,00	0,00	0,00	-9.558,76
F4	+ Öffentlich-rechtliche Leitungsentgelte	8.167,50	6.400,00	9.929,00	3.529,00	1.761,50
63120000	<i>Gebühren für die Erteilung von Bescheiden (u.a. Genehmigungen, Ablehnungen, Untersagungen)</i>	90,00	200,00	150,00	-50,00	60,00
63210000	<i>Entgelte für die Benutzung von öffentlichen Einrichtungen und für wirtschaftliche Dienstleistungen</i>	8.077,50	6.200,00	9.779,00	3.579,00	1.701,50
F5	+ Privatrechtliche Leistungsentgelte	37.141,34	57.930,00	76.152,86	18.222,86	39.011,52
64110000	<i>Einzahlungen aus Verkäufen von Vorräten</i>	28.706,72	48.920,00	66.896,26	17.976,26	38.189,54
64120000	<i>Mieten und Pachten</i>	8.434,62	9.010,00	9.256,60	246,60	821,98
F6	+ Kostenerstattungen und Kostenumlagen	8.198,00	9.550,00	16.593,87	7.043,87	8.395,87
64242000	<i>vom Land</i>	1.455,00	0,00	123,85	123,85	-1.331,15
64250000	<i>vom privaten Bereich</i>	0,00	0,00	360,00	360,00	360,00
64290000	<i>von Sonstigen</i>	6.743,00	9.550,00	16.110,02	6.560,02	9.367,02
F7	+ Sonstige laufende Einzahlungen	24.997,53	20.000,00	19.311,12	-688,88	-5.686,41
66250000	<i>Konzessionsabgaben</i>	18.437,53	20.000,00	16.278,32	-3.721,68	-2.159,21
66290000	<i>Sonstige</i>	6.560,00	0,00	2.953,00	2.953,00	-3.607,00
66420000		0,00	0,00	79,80	79,80	79,80
F8	Summe der laufenden Einzahlungen aus Verwaltungstätigkeit	102.848,57	94.030,00	124.369,93	30.339,93	21.521,36
F9	- Personal- und Versorgungsauszahlungen	88.605,92	92.300,00	84.121,86	-8.178,14	-4.484,06
70110000	<i>Bürgermeister</i>	10.668,00	11.500,00	10.668,00	-832,00	0,00
70120000	<i>Beigeordnete</i>	562,97	1.000,00	622,23	-377,77	59,26
70140000	<i>Rats- und Ausschussmitglieder</i>	487,50	7.000,00	277,50	-6.722,50	-210,00
70221000	<i>Vergütungen</i>	46.204,26	41.950,00	41.945,38	-4,62	-4.258,88
70299000	<i>Sonstige Dienstbezüge / geringfügig Beschäftigte</i>	13.000,78	13.860,00	14.023,91	163,91	1.023,13
70320000	<i>Beiträge zu Versorgungskassen Arbeitnehmer</i>	4.324,13	4.240,00	4.016,98	-223,02	-307,15
70410000	<i>Beiträge zur gesetzlichen Sozialversicherung Beamte (u.a. Nachversicherung)</i>	42,72	0,00	49,08	49,08	6,36
70420000	<i>Beiträge zur gesetzlichen Sozialversicherung Arbeitnehmer</i>	9.674,99	9.150,00	8.859,00	-291,00	-815,99
70490000	<i>Beiträge zur gesetzlichen Sozialversicherung Sonstige</i>	52,57	0,00	71,78	71,78	19,21
71130000	<i>ehrenamtlich Tätige</i>	3.588,00	3.600,00	3.588,00	-12,00	0,00
F10	- Auszahlungen für Sach- und Dienstleistungen	77.840,36	105.070,00	113.671,57	8.601,57	35.831,21
72201000	<i>Heizung</i>	5.005,02	7.350,00	6.619,99	-730,01	1.614,97
72202000	<i>Strom</i>	4.340,90	10.050,00	5.273,39	-4.776,61	932,49
72203000	<i>Wasser / Abwasser</i>	18.519,57	19.520,00	19.218,68	-301,32	699,11
72205000	<i>Sonstige Bewirtschaftungskosten</i>	182,07	700,00	230,74	-469,26	48,67
72206000	<i>Abfallbeseitigung</i>	927,75	920,00	1.620,60	700,60	692,85
72209000	<i>Auszahlungen für Winterdienst</i>	0,00	1.000,00	765,83	-234,17	765,83
72310000	<i>Unterhaltung der Grundstücke, Außenanlagen, Gebäude und Gebäudeeinrichtungen</i>	18.609,54	6.000,00	5.256,03	-743,97	-13.353,51
72320000	<i>Bewirtschaftung der Grundstücke, Außenanlagen, Gebäude und Gebäudeeinrichtungen</i>	95,08	250,00	243,96	-6,04	148,88
72338000	<i>Straßen, Wege, Plätze und Verkehrslenkungsanlagen</i>	3.979,05	11.900,00	7.482,03	-4.417,97	3.502,98
72339000	<i>Unterhaltung des Infrastrukturvermögens / Straßenbeleuchtung</i>	2.869,47	5.000,00	2.753,90	-2.246,10	-115,57

Teilfinanzrechnung 2022**Teil A**

Budget: 01

Haupt-Produktbereich 1 - 5

1 Zentrale Verwaltung

Ifd. Nr.	Einzahlungs- und Auszahlungsarten	Ergebnis 2021	Ansatz 2022	Ergebnis 2022	Ab- weichung (Ergebnis- Ansatz) 2022	Ergebnis- veränderung gegenüber 2021					
							in EUR				
							1	2	3	4	5
72350000	Fahrzeugunterhaltung~	0,00	300,00	0,00	-300,00	0,00					
72351000	Wartungs- und Instandsetzungskosten	592,94	1.500,00	6.316,82	4.816,82	5.723,88					
72352000	Betriebs- und Schmierstoffe	2.212,69	2.300,00	3.064,76	764,76	852,07					
72370000	Unterhaltung der Betriebs- und Geschäftsausstattung	1.513,96	1.650,00	288,42	-1.361,58	-1.225,54					
72380000	Geringwertige Geräte, Ausstattungs-, Ausrüstungs- und sonstige Gebrauchsgegenstände	3.796,77	2.900,00	5.213,45	2.313,45	1.416,68					
72420000	Getränke und Verzehrkosten	356,42	200,00	515,43	315,43	159,01					
72490000	sonstige Auszahlungen für Sachleistungen	1.473,51	1.150,00	1.443,20	293,20	-30,31					
72920000	Sonstige Auszahlungen für Dienstleistungen	13.365,62	32.380,00	47.364,34	14.984,34	33.998,72					
F12	- Zuwendungen, Umlagen und sonstige Transferauszahlungen	15.850,00	18.590,00	18.586,00	-4,00	2.736,00					
74144000	an Zweckverbände	15.850,00	18.590,00	18.586,00	-4,00	2.736,00					
F14	- Sonstige laufende Auszahlungen	23.314,51	36.700,00	38.214,04	1.514,04	14.899,53					
76120000	Auszahlungen für Aus- und Fortbildung, Umschulung	492,54	600,00	265,11	-334,89	-227,43					
76140000	Auszahlungen für allgemeine Betreuung der Bediensteten	140,00	100,00	0,00	-100,00	-140,00					
76150000	Auszahlungen für Dienst- und Schutzkleidung, persönliche Ausrüstungsgegenstände	551,70	300,00	479,84	179,84	-71,86					
76210000	Mieten, Pachten und Erbbauzinsen	5.743,43	5.750,00	5.743,43	-6,57	0,00					
76253000	Gerichts-, Anwalts-, Notar-, Gerichtsvollzieherkosten usw.	0,00	0,00	499,80	499,80	499,80					
76255000	Auszahlungen für die Erstellung von Bebauungsplänen	1.786,84	5.000,00	3.531,92	-1.468,08	1.745,08					
76310000	Büromaterial	411,05	300,00	439,42	139,42	28,37					
76329000	Sonstige Geschäftsausgaben	2.917,12	10.400,00	14.623,65	4.223,65	11.706,53					
76331000	Porto	8,60	50,00	62,50	12,50	53,90					
76341000	Fermmeldegebühren	518,13	480,00	527,25	47,25	9,12					
76346000	Rundfunk- und Fernsehgebühren	69,96	70,00	74,89	4,89	4,93					
76359000	Sonstige	0,00	200,00	214,20	14,20	214,20					
76360000	Öffentlichkeitsarbeit	1.017,93	2.000,00	1.709,20	-290,80	691,27					
76411000	Gebäudeversicherungen	1.102,08	1.120,00	1.155,26	35,26	53,18					
76412000	Kfz-Versicherungen	310,37	340,00	310,37	-29,63	0,00					
76413000	Haftpflichtversicherungen	1.812,28	1.850,00	1.843,86	-6,14	31,58					
76414000	Unfallversicherungen	835,52	850,00	765,38	-84,62	-70,14					
76416000	Umlagen an Schadensausgleichskassen	2.816,76	2.820,00	2.706,90	-113,10	-109,86					
76419000	Sonstige Versicherungen	593,23	600,00	609,15	9,15	15,92					
76430000	sonstige Beiträge	848,23	880,00	839,73	-40,27	-8,50					
76490000	Sonstige	37,51	130,00	23,14	-106,86	-14,37					
76810000	Grundsteuer	666,36	460,00	548,17	88,17	-118,19					
76920000	Verfügungsmittel	150,07	300,00	316,92	16,92	166,85					
76930000	Repräsentationen	0,00	300,00	0,00	-300,00	0,00					
76931000	Ehrengaben	436,80	800,00	280,90	-519,10	-155,90					
76990000	Sonstige Ifd. Auszahlung der Verwaltungstätigkeit	48,00	1.000,00	643,05	-356,95	595,05					
F15	Summe der laufenden Auszahlungen aus Verwaltungstätigkeit	205.610,79	252.660,00	254.593,47	1.933,47	48.982,68					
F16	Saldo der laufenden Ein- und Auszahlungen aus Verwaltungstätigkeit	-102.762,22	-158.630,00	-130.223,54	28.406,46	-27.461,32					
F19	Saldo der Zins- und sonstigen Finanzein- und -auszahlungen	0,00	0,00	0,00	0,00	0,00					
F20	Saldo der ordentlichen Ein- und Auszahlungen	-102.762,22	-158.630,00	-130.223,54	28.406,46	-27.461,32					
F21	Saldo der außerordentlichen Ein- und Auszahlungen	0,00	0,00	0,00	0,00	0,00					
F22	Saldo der Ein- und Auszahlungen aus internen Leistungsbeziehungen	0,00	0,00	0,00	0,00	0,00					

Teilfinanzrechnung 2022

Teil A

Budget: 01

Haupt-Produktbereich 1 - 5

1 Zentrale Verwaltung

Ifd. Nr.	Einzahlungs- und Auszahlungsarten	Ergebnis 2021	Ansatz 2022	Ergebnis 2022	Abweichung (Ergebnis-Ansatz) 2022	Ergebnisveränderung gegenüber 2021
		1	2	3	4	5
F23	Saldo der ordentlichen und außerordentlichen Ein- und Auszahlungen	-102.762,22	-158.630,00	-130.223,54	28.406,46	-27.461,32
F24	+ Einzahlungen aus Investitionszuwendungen	3.657,91	0,00	0,00	0,00	-3.657,91
68140000	von der EU	3.657,91	0,00	0,00	0,00	-3.657,91
F25	+ Einzahlungen aus Beiträgen und ähnlichen Entgelten	31.506,05	0,00	2.122,64	2.122,64	-29.383,41
68250000	vom privaten Bereich	31.506,05	0,00	1.722,64	1.722,64	-29.783,41
68290000	Beiträge und ähnliche Entgelte~Sonstige	0,00	0,00	400,00	400,00	400,00
F26	+ Sonstige Investitionseinzahlungen	0,00	900.000,00	0,00	-900.000,00	0,00
68510000	Einzahlungen für unbebaute Grundstücke und grundstücksgleiche Rechte	0,00	900.000,00	0,00	-900.000,00	0,00
F27	Summe der Einzahlungen aus Investitionstätigkeit	35.163,96	900.000,00	2.122,64	-897.877,36	-33.041,32
F29	- Auszahlungen für Sachanlagen	20.792,40	238.500,00	58.843,90	-179.656,10	38.051,50
78510000	Auszahlungen für Sachanlagen~Auszahlungen für unbebaute Grundstücke und grundstücksgleiche Rechte	-6.017,96	110.500,00	19.805,53	-90.694,47	25.823,49
78571000	Auszahlungen für Sachanlagen / für bewegliche Sachen des Anlagevermögens oberhalb der Wertgrenze i.H.v. 1.000,00 Euro	0,00	3.000,00	19.952,54	16.952,54	19.952,54
78593000	Auszahlungen für Sachanlagen~Auszahlungen für Anlagen im Bau und für geleistete Anzahlungen~Auszahlungen für Baumaßnahmen	26.810,36	125.000,00	19.085,83	-105.914,17	-7.724,53
F32	Summe der Auszahlungen aus Investitionstätigkeit	20.792,40	238.500,00	58.843,90	-179.656,10	38.051,50
F33	Saldo der Ein- und Auszahlungen aus Investitionstätigkeit	14.371,56	661.500,00	-56.721,26	-718.221,26	-71.092,82
F34	Finanzmittelüberschuss / Finanzmittelfehlbetrag	-88.390,66	502.870,00	-186.944,80	-689.814,80	-98.554,14
F37	Saldo der Ein- und Auszahlungen aus Investitionskrediten	0,00	0,00	0,00	0,00	0,00
F38	Veränderung der Forderungen gegenüber der Verbandsgemeinde im Rahmen der Einheitskasse	0,00	621.490,00	0,00	-621.490,00	0,00
F40	Saldo der Ein- und Auszahlungen aus Finanzierungstätigkeit	0,00	621.490,00	0,00	-621.490,00	0,00
F42	Verwendung Finanzmittelüberschuss/Deckung Finanzmittelfehlbetrag	0,00	-621.490,00	0,00	621.490,00	0,00
69644000	für Gemeinden und Gemeindeverbände	0,00	-621.490,00	0,00	621.490,00	0,00
F43	Veränderung der liquiden Mittel (einschl. durchlaufender Gelder)	0,00	621.490,00	0,00	-621.490,00	0,00
	nachrichtlich:					
F44	Ausgleich Finanzhaushalt	-102.762,22	-158.630,00	-130.223,54	28.406,46	-27.461,32

Teilfinanzrechnung 2022

Teil A

Budget: 02

Haupt-Produktbereich 6

6 Zentrale Finanzdienstleistungen

Ifd. Nr.	Einzahlungs- und Auszahlungsarten	Ergebnis 2021	Ansatz 2022	Ergebnis 2022	Abweichung (Ergebnis-Ansatz) 2022	Ergebnisveränderung gegenüber 2021
		1	2	3	4	5
F1	+ Steuern und ähnliche Abgaben	627.372,43	572.900,00	836.065,91	263.165,91	208.693,48
60110000	Grundsteuer A	1.738,29	2.000,00	1.916,82	-83,18	178,53
60120000	Grundsteuer B	99.818,50	100.000,00	99.317,95	-682,05	-500,55
60130000	Gewerbsteuer	88.676,30	70.000,00	265.777,99	195.777,99	177.101,69
60210000	Gemeindeanteil an der Einkommensteuer	378.543,31	350.000,00	408.562,62	58.562,62	30.019,31
60220000	Gemeindeanteil an der Umsatzsteuer	15.651,30	13.000,00	14.522,91	1.522,91	-1.128,39
60330000	Hundesteuer	2.855,16	2.900,00	2.719,65	-180,35	-135,51
60521000	Familienleistungsausgleich	40.089,57	35.000,00	43.247,97	8.247,97	3.158,40
F2	+ Zuwendungen, allgemeine Umlagen und sonstige Transfereinzahlungen	168.439,00	208.680,00	179.490,00	-29.190,00	11.051,00
61111000	Schlüsselzuweisung A	140.292,00	208.680,00	179.490,00	-29.190,00	39.198,00
61320000	vom Land	28.147,00	0,00	0,00	0,00	-28.147,00
F8	Summe der laufenden Einzahlungen aus Verwaltungstätigkeit	795.811,43	781.580,00	1.015.555,91	233.975,91	219.744,48
F12	- Zuwendungen, Umlagen und sonstige Transferauszahlungen	644.409,81	662.170,00	681.879,40	19.709,40	37.469,59
74143000	an die Gemeinden und Gemeindeverbände	79.267,30	68.040,00	75.922,68	7.882,68	-3.344,62
74159000	an den sonstigen privaten Bereich	4.682,36	4.000,00	3.535,72	-464,28	-1.146,64
74190000	Zuweisungen und Zuschüsse an Sonstige	46.722,00	51.700,00	64.627,00	12.927,00	17.905,00
74310000	Gewerbsteuerumlage	7.645,15	6.700,00	23.435,00	16.735,00	15.789,85
74421000	Landkreise	335.627,00	357.360,00	345.131,00	-12.229,00	9.504,00
74423000	Verbandsgemeinden	170.466,00	174.370,00	169.228,00	-5.142,00	-1.238,00
F14	- Sonstige laufende Auszahlungen	384,42	390,00	414,42	24,42	30,00
76430000	sonstige Beiträge	384,42	390,00	414,42	24,42	30,00
F15	Summe der laufenden Auszahlungen aus Verwaltungstätigkeit	644.794,23	662.560,00	682.293,82	19.733,82	37.499,59
F16	Saldo der laufenden Ein- und Auszahlungen aus Verwaltungstätigkeit	151.017,20	119.020,00	333.262,09	214.242,09	182.244,89
F17	+ Zinseinzahlungen und sonstige Finanzeinzahlungen	100,00	100,00	82,00	-18,00	-18,00
67200000	Zinsen aus Stundungen und Verrentungen	0,00	100,00	100,00	0,00	100,00
67920000	Vollverzinsung aus Gewerbesteuer (§ 233a AO)	0,00	0,00	-118,00	-118,00	-118,00
67990000	Sonstige	100,00	0,00	100,00	100,00	0,00
F18	- Zinsauszahlungen und sonstige Finanzauszahlungen	814,78	500,00	136,00	-364,00	-678,78
77430000	an Gemeinden und Gemeindeverbände	814,78	500,00	0,00	-500,00	-814,78
77910000	aus der Vollverzinsung der Gewerbesteuer (§ 233a AO)	0,00	0,00	136,00	136,00	136,00
F19	Saldo der Zins- und sonstigen Finanzein- und -auszahlungen	-714,78	-400,00	-54,00	346,00	660,78
F20	Saldo der ordentlichen Ein- und Auszahlungen	150.302,42	118.620,00	333.208,09	214.588,09	182.905,67
F21	Saldo der außerordentlichen Ein- und Auszahlungen	0,00	0,00	0,00	0,00	0,00
F22	Saldo der Ein- und Auszahlungen aus internen Leistungsbeziehungen	0,00	0,00	0,00	0,00	0,00
F23	Saldo der ordentlichen und außerordentlichen Ein- und Auszahlungen	150.302,42	118.620,00	333.208,09	214.588,09	182.905,67
F27	Summe der Einzahlungen aus Investitionstätigkeit	0,00	0,00	0,00	0,00	0,00
F32	Summe der Auszahlungen aus Investitionstätigkeit	0,00	0,00	0,00	0,00	0,00
F33	Saldo der Ein- und Auszahlungen aus Investitionstätigkeit	0,00	0,00	0,00	0,00	0,00
F34	Finanzmittelüberschuss / Finanzmittelfehlbetrag	150.302,42	118.620,00	333.208,09	214.588,09	182.905,67
F37	Saldo der Ein- und Auszahlungen aus Investitionskrediten	0,00	0,00	0,00	0,00	0,00

Teilfinanzrechnung 2022

Teil A

Budget: 02

Haupt-Produktbereich 6

6 Zentrale Finanzdienstleistungen

Ifd. Nr.	Einzahlungs- und Auszahlungsarten	Ergebnis 2021	Ansatz 2022	Ergebnis 2022	Abweichung (Ergebnis-Ansatz) 2022	Ergebnisveränderung gegenüber 2021
		1	2	3	4	5
in EUR						
F38	Veränderung der Forderungen gegenüber der Verbandsgemeinde im Rahmen der Einheitskasse	-68.611,76	0,00	-152.963,29	-152.963,29	-84.351,53
F40	Saldo der Ein- und Auszahlungen aus Finanzierungstätigkeit	-68.611,76	0,00	-152.963,29	-152.963,29	-84.351,53
F41	Saldo der durchlaufenden Gelder	6.700,00	0,00	6.700,00	6.700,00	0,00
69920000	<i>treuhänderische Gelder</i>	6.700,00	0,00	6.700,00	6.700,00	0,00
F42	Verwendung Finanzmittelüberschuss/Deckung Finanzmittelfehlbetrag	61.911,76	0,00	146.263,29	146.263,29	84.351,53
69644000	<i>für Gemeinden und Gemeindeverbände</i>	-866.653,82	0,00	-869.828,95	-869.828,95	-3.175,13
69920000	<i>treuhänderische Gelder</i>	-6.700,00	0,00	-6.700,00	-6.700,00	0,00
79644000	<i>für Gemeinden und Gemeindeverbände</i>	935.265,58	0,00	1.022.792,24	1.022.792,24	87.526,66
F43	Veränderung der liquiden Mittel (einschl. durchlaufender Gelder) nachrichtlich:	-61.911,76	0,00	-146.263,29	-146.263,29	-84.351,53
F44	Ausgleich Finanzhaushalt	150.302,42	118.620,00	333.208,09	214.588,09	182.905,67

Bilanz Aktiva 2022

Bezeichnung		Stand zum	Stand zum	Differenz
		31.12.2021	31.12.2022	
		in EUR		
1	Anlagevermögen	4.446.672,70	4.427.556,97	-19.115,73
1.1	Immaterielle Vermögensgegenstände	188.029,30	177.533,28	-10.496,02
1.1.3	Gezahlte Investitionszuschüsse	188.029,30	177.533,28	-10.496,02
	01300000 Gezahlte Investitionszuschüsse als Nutzungsberechtigter	188.029,30	177.533,28	-10.496,02
1.2	Sachanlagen	4.256.143,40	4.247.523,69	-8.619,71
1.2.1	Wald, Forsten	1.145.969,49	1.145.969,49	0,00
	02110000 Mischwald	163.762,20	163.762,20	0,00
	02120000 Laubwald	870.337,90	870.337,90	0,00
	02130000 Nadelwald	111.869,39	111.869,39	0,00
1.2.2	Sonstige unbebaute Grundstücke und grundstücksgleiche Rechte	513.788,18	529.285,41	15.497,23
	02200000 Grünflächen	55.698,10	55.344,19	-353,91
	02220000 Parkanlagen	81.589,19	81.589,19	0,00
	02250000 Kinderspielplätze	11.216,28	7.409,17	-3.807,11
	02310000 Ackerland	298.836,03	318.494,28	19.658,25
	02340000 Weideland	29.004,80	29.004,80	0,00
	02390000 Sonstige	732,60	732,60	0,00
	02960000 Bauland	36.711,18	36.711,18	0,00
1.2.3	Bebaute Grundstücke und grundstücksgleiche Rechte	1.007.570,87	977.193,72	-30.377,15
	03110000 Einfamilienhäuser	80.157,16	80.157,16	0,00
	03910000 Gemeinschafts-, Bürgerhäuser, Stadthallen	842.575,62	816.075,91	-26.499,71
	03990000 sonstige Gebäude, Bauten	5.069,13	4.515,36	-553,77
	03991000 Grillhütten	79.768,96	76.445,29	-3.323,67
1.2.4	Infrastrukturvermögen	1.483.714,04	1.464.189,39	-19.524,65
	04824000 Gemeindestraßen	1.007.219,48	998.652,79	-8.566,69
	04831000 Fußwege	3.905,84	3.550,76	-355,08
	04832000 Wanderwege	1.427,43	1.189,52	-237,91
	04834000 landwirtschaftliche Wege	345.584,95	345.584,95	0,00
	04842000 Dorfplätze	51.153,94	44.759,70	-6.394,24
	04870000 Straßenbeleuchtung	50.433,22	47.716,88	-2.716,34
	04970000 Bachrenaturierung	23.989,18	22.734,79	-1.254,39
1.2.7	Maschinen, technische Anlagen, Fahrzeuge	17.136,99	29.175,09	12.038,10
	07150000 Sonderfahrzeuge (z.B. Grabbagger, Straßenreinigung)	9.492,68	6.142,68	-3.350,00
	07183000 Mäheinrichtungen	0,00	17.307,10	17.307,10
	07189000 Zusatzgeräte für Fahrzeuge / sonstige Zusatzgeräte	1.519,67	999,67	-520,00
	07300000 Betriebsvorrichtungen	6.124,64	4.725,64	-1.399,00
1.2.8	Betriebs- und Geschäftsausstattung	61.153,47	53.434,40	-7.719,07
	08210000 Betriebsausstattung	61.153,47	53.434,40	-7.719,07
1.2.10	Geleistete Anzahlungen, Anlagen im Bau	26.810,36	48.276,19	21.465,83
	09600000 Anlagen im Bau	0,00	0,00	0,00
	09610000 Anlagen im Bau	26.810,36	48.276,19	21.465,83
1.3	Finanzanlagen	2.500,00	2.500,00	0,00
1.3.3	Beteiligungen	2.500,00	2.500,00	0,00
	11190000 Sonstige Anteilsrechte	2.500,00	2.500,00	0,00
2	Umlaufvermögen	267.739,07	458.663,61	190.924,54
2.1	Vorräte	7.500,22	7.500,22	0,00
2.1.3	Fertige Erzeugnisse, fertige Leistungen und Waren	7.500,22	7.500,22	0,00
	14330000 Chronik	7.500,22	7.500,22	0,00

Bilanz Aktiva 2022

Bezeichnung	Stand zum	Stand zum	Differenz
	31.12.2021	31.12.2022	
	in EUR		
2.2 Forderungen und sonstige Vermögensgegenstände	260.238,85	451.163,39	190.924,54
2.2.1 Öffentlich-rechtliche Forderungen, Forderungen aus Transferleistungen	38.859,13	78.946,73	40.087,60
15150000 Gebührenforderungen gegen den privaten Bereich	120,00	780,00	660,00
15250000 Beitragsforderungen gegen den privaten Bereich	1.768,51	45,87	-1.722,64
15350000 Steuerforderungen gegen den privaten Bereich	36.970,62	77.748,65	40.778,03
15450000 Forderungen aus Transferleistungen gegen den privaten Bereich	0,00	1.183,33	1.183,33
21100000 Pauschalwertberichtigungen auf Forderungen	0,00	-811,12	-811,12
2.2.2 Privatrechtliche Forderungen aus Lieferungen und Leistungen	42,57	1.354,39	1.311,82
16500000 Forderungen aus Lieferungen und Leistungen gegen den privaten Bereich	42,57	1.354,39	1.311,82
2.2.6 Forderungen gegen den sonstigen öffentlichen Bereich	221.337,15	370.862,27	149.525,12
15140000 Gebührenforderungen gegen den öffentlichen Bereich	0,00	1.000,00	1.000,00
15340000 Steuerforderungen gegen den öffentlichen Bereich	13.016,72	6.733,55	-6.283,17
15440000 Forderungen aus Transferleistungen gegen den öffentlichen Bereich	0,00	1.845,00	1.845,00
17430000 gegen Gemeinden und Gemeindeverbände	3.458,72	3.458,72	0,00
17431000 *VV* laufendes Verrechnungskonto	204.861,71	357.825,00	152.963,29
2.4 Kassenbestand, Bundesbankguthaben, Guthaben bei der Europäischen Zentralbank, Guthaben bei Kreditinstituten und Schecks	0,00	0,00	0,00
4 Rechnungsabgrenzungsposten	1.188,00	1.188,00	0,00
4.2 Sonstige Rechnungsabgrenzungsposten	1.188,00	1.188,00	0,00
19500000 Sonstige aktive Rechnungsabgrenzungsposten	1.188,00	1.188,00	0,00
Bilanzsumme	4.715.599,77	4.887.408,58	171.808,81

Bilanz Passiva 2022

Bezeichnung		Stand zum	Stand zum	Differenz
		31.12.2021	31.12.2022	
		in EUR		
1	Eigenkapital	4.180.398,02	4.341.921,32	161.523,30
1.1	Kapitalrücklage	3.327.735,10	3.310.263,30	-17.471,80
	20100000 Kapitalrücklage	3.523.004,50	3.523.004,50	0,00
	20110000 Allgemeine Kapitalrücklage / Überschussvortrag (ab 2007)	-195.269,40	-212.741,20	-17.471,80
1.2	Sonstige Rücklagen	870.134,72	870.134,72	0,00
	20210000 Gesetzliche und freie Rücklagen	705.522,72	705.522,72	0,00
	20220000 Sonstige zweckgebundene Rücklagen	164.612,00	164.612,00	0,00
1.3	Jahresüberschuss / Jahresfehlbetrag	-17.471,80	161.523,30	178.995,10
	20300000 Jahresüberschuss / Jahresfehlbetrag	-17.471,80	161.523,30	178.995,10
2	Sonderposten	378.686,04	361.906,36	-16.779,68
2.2	Sonderposten zum Anlagevermögen	378.686,04	361.906,36	-16.779,68
2.2.1	Sonderposten aus Zuwendungen	237.509,96	226.279,96	-11.230,00
	23140000 von der EU	2.913,93	2.169,95	-743,98
	23142000 vom Land (u.a. Investitionsschlüsselzuweisungen, soweit für Investitionen verwendet)	215.750,49	206.384,32	-9.366,17
	23143000 von Gemeinden und Gemeindeverbänden	6.789,25	6.332,41	-456,84
	23144000 von Zweckverbänden	8.828,16	8.468,24	-359,92
	23150000 vom privaten Bereich	633,98	602,43	-31,55
	23159000 vom sonstigen privaten Bereich	2.594,15	2.322,61	-271,54
2.2.2	Sonderposten aus Beiträgen und ähnlichen Entgelten	141.176,08	135.626,40	-5.549,68
	23250000 vom privaten Bereich	141.176,08	135.626,40	-5.549,68
	23252000 Wiederkehrender Beitrag Verkehrsanlagen	0,00	0,00	0,00
3	Rückstellungen	28.959,18	41.027,72	12.068,54
3.1	Rückstellungen für Pensionen und ähnliche Verpflichtungen	24.462,00	28.781,00	4.319,00
	24320000 für Versorgungsempfänger	24.462,00	28.781,00	4.319,00
3.4	Sonstige Rückstellungen	4.497,18	12.246,72	7.749,54
	28200000 Sonstige Rekultivierungsverpflichtungen	0,00	400,00	400,00
	29100000 für nicht in Anspruch genommenen Urlaub	3.471,19	5.803,51	2.332,32
	29200000 für geleistete Überstunden	1.025,99	6.043,21	5.017,22
4	Verbindlichkeiten	127.556,53	142.553,18	14.996,65
4.5	Verbindlichkeiten aus Lieferungen und Leistungen	612,41	2.940,44	2.328,03
	35500000 Verbindlichkeiten aus Lieferungen und Leistungen gegenüber dem privaten Bereich	612,41	2.940,44	2.328,03
4.9	Verbindlichkeiten gegenüber Sondervermögen, Zweckverbänden, Anstalten des öffentlichen Rechts, rechtsfähigen kommunalen Stiftungen	112.887,74	115.742,26	2.854,52
	36390000 gegenüber Sonstigen	112.887,74	115.742,26	2.854,52
4.10	Verbindlichkeiten gegenüber dem sonstigen öffentlichen Bereich	656,38	3.570,96	2.914,58
	35400000 Verbindlichkeiten aus Lieferungen und Leistungen gegenüber dem öffentlichen Bereich	656,38	2.636,53	1.980,15
	37400000 Sonstige Verbindlichkeiten gegenüber dem öffentlichen Bereich	0,00	934,43	934,43
4.11	Sonstige Verbindlichkeiten	13.400,00	20.299,52	6.899,52
	37500000 Sonstige Verbindlichkeiten gegenüber dem privaten Bereich	0,00	119,72	119,72
	37910050 Jagdgenossenschaft Hardert	13.400,00	20.100,00	6.700,00

Bilanz Passiva 2022

Bezeichnung	Stand zum	Stand zum	Differenz
	31.12.2021	31.12.2022	
in EUR			
37962000 Umsatzsteuer 19%	0,00	79,80	79,80
Bilanzsumme	4.715.599,77	4.887.408,58	171.808,81

Anhang zur Bilanz Jahresabschluss der Ortsgemeinde Hardert Haushaltsjahr 2022

§ 48 Abs 2 Gemeindehaushaltsverordnung (GemHVO)

§ 44 Abs. 3 Erhebliche Abweichungen zwischen Plan und Ist (größer 10.000 €) in der Ergebnisrechnung

Erträge

Pos.	Bezeichnung	Plan	Ist	Abweichung	Grund
1	Steuern u. ähnl. Abgaben	572.900,00	870.560,77	297.660,77	Mehrerrtr. Gewerbest., Einkommenst.
2	Zuwendungen, Umlagen	219.310,00	194.286,41	-25.023,59	Minderert. Schlüsselzuweisung A
5	Priv.-rechtl. Leistungsent.	57.930,00	76.152,86	18.222,86	Mehrertrag aus Holzverkauf

Aufwendungen

Pos.	Bezeichnung	Plan	Ist	Abweichung	Grund
9	Personal-Versorg.-aufw.	86.000,00	100.328,43	14.328,43	Mehraufwand Rückstellungen
12	Zuwendungen, Umlagen	680.760,00	702.515,95	21.755,95	Mehraufwand Gewerbest.-Umlage u.a

§ 45 Abs. 3 Erhebliche Abweichungen zwischen Plan und Ist (größer 10.000 €) in der Finanzrechnung

Einzahlungen

Pos.	Bezeichnung	Plan	Ist	Abweichung	Grund
1	Steuern u. ähnl. Abgaben	572.900,00	836.065,91	263.165,91	Mehreinzahl. Gewerbe-Einkommenst.
2	Zuwendungen, Transferl.	208.830,00	181.873,08	-26.956,92	Mindereinz. Schlüsselzuweisung A
5	Priv.-rechtl. Leistungsent.	57.930,00	76.152,86	18.222,86	Mehreinzahl. Holzverkauf
26	Sonst. Invest.-Einzahl.	900.000,00	0,00	-900.000,00	Mindereinzahl. Aib Im Hintersten Tal

Auszahlungen

Pos.	Bezeichnung	Plan	Ist	Abweichung	Grund
12	Zuwendungen, Umlagen	680.760,00	700.465,40	19.705,40	Mehrausz. Gewerbesteuerumlage u.a.
29	Ausz. für Sachanlagen	238.500,00	58.843,90	-179.656,10	Minderausz. Maßn. Im Hintersten Tal

Ziffer 1 Bilanzierungs- und Bewertungsmethoden

Seit Erstellung der Eröffnungsbilanz zum 01.01.2007 vom 06.12.2007 hat der Gesetz- und Verordnungsgeber die Gemeindeeröffnungsbilanz-Bewertungsverordnung (GemEBilBewVO) vom 28.12.2007 und die dazugehörigen Verwaltungsvorschriften vom 25. März 2008 erlassen.

Die Bewertungs- und Bilanzierungsmethoden wurden beibehalten.

Durch den Ankauf verschiedener Flächen in dem Baugebiet im Hintersten Tal erhöht sich das Bilanzkonto 02310 um 19.658,25 €.

Die Beschaffung eines neuen Aufsitzmähers verändert die Bilanz unter dem Konto 07183 um insgesamt 17.307,10 €

Der Bestand für das "liegende Holz" (Bilanz, Aktiva, Pos. 2.1.3) beträgt 0,00 €.

Der Bestand an den Chroniken im Verhältnis zum Vorjahr nicht verändert, d.h. es sind keine Chroniken verkauft worden.

Die Anlage im Bau, Konto 09610, Erschließung Im hintersten Tal hat in 2021 begonnen. In 2022 sind Kosten in Höhe von 19.085,83 € angefallen, weshalb sich das Bilanzkonto entsprechend erhöht.

Unter der Position 2.2.6, Aktiva-Seite der Bilanz, Konto 17431 sind die liquiden Mittel der Ortsge-

meinde Hardert zum 31.12.2022 (357.825,00 €) zu erkennen.

Es wurden keine Rückstellungen für unterlassene Instandsetzungen gebildet.

Verpflichtungen aus kreditähnlichen Rechtsgeschäften und Leasingverträgen sind der Verwaltung nicht bekannt und wurden nicht berücksichtigt.

Auf der Passiva-Seite, Position 1.3 ist das Jahresergebnis (aus der Ergebnisrechnung E23) mit 161.523,30 € zu erkennen.

Die Ehrensoldrückstellungen haben sich um 4.319,00 € erhöht. Es handelt sich hier um eine Auflösung der Rückstellung in Höhe von -1.111,00 € für den ehemaligen Ortsbürgermeister und um eine Zuführung zur Rückstellung für den aktiven Ortsbürgermeister in Höhe von 5.430,00 €.

Die Rückstellungen für nicht genommenen Urlaub (Gde.-Arb., Aushilfskraft von Bundesagentur) erhöhen sich um 2.332,32 € auf 5.803,51 € und die Rückstellung für Zeitguthaben bzw. für Überstunden erhöhen sich um 5.017,22. (Bilanz Passiva, Position 3.4)

Die Forderungen, die Sonderposten und die Verbindlichkeiten sind mit dem Nominalwert erfasst.

Ansonsten verweisen wir auf die Ausführungen zur Bilanzierung und Bewertung in der Eröffnungsbilanz.

Zu den Ziffern 2 bis 7, 10 bis 14, 16 bis 21 des § 48 Abs. 2 GemHVO ergeben sich keine Angaben oder Erläuterungen.

Ziffer 22 Zahl der Mitarbeiter

Die Ortsgemeinde hat einen Gemeindearbeiter und zwei geringfügig Beschäftigte (Hausmeister für das Dorfgemeinschaftshaus und die Grillhütte).

Zusätzlich wurde in 2020 ein Gemeindearbeiter eingestellt, der über die Bundesagentur für Arbeit gefördert wird. Dieser ist Anfang 2021 plötzlich verstorben.

Ziffer 23 Mitglieder des Gemeinderates Hardert

Legislaturperiode ab 2019

Schlosser, Heiko	Ortsbürgermeister	
Jung, Peter	Ratsmitglied und 1. Beigeordneter	bis 31.12.2020
Dittrich, Martina	Ratsmitglied und 1. Beigeordnete	
Dr. Neuhaus, Eva	Ratsmitglied und 2. Beigeordnete	
Jung, Gunther	Ratsmitglied	ab 30.03.2021
Reupke, Martina	Ratsmitglied	
Schneider, Michael	Ratsmitglied	
Dietz, Sabine	Ratsmitglied	
Juhn, Bernd	Ratsmitglied	
Jung, Manuel	Ratsmitglied	bis 29.09.2021
Adams, Alexander	Ratsmitglied	ab 12.10.2021
Pees, Frank	Ratsmitglied	
Dr. Philippi, Rainer	Ratsmitglied	
Pinhammer, Jörg	Ratsmitglied	
Sauthoff, Marco	Ratsmitglied	

Eine Mitzugehörigkeit von Posten zu mehreren Bilanzpositionen gemäß § 43 Abs. 2 GemHVO entfällt.

Rechenschaftsbericht der Ortsgemeinde Hardert 2022

Vorbemerkungen

Dem Rechenschaftsbericht, der mit verschiedenen Ergänzungen und Modifikationen das kommunalwirtschaftliche Pendant zum handelsrechtlichen Lagebericht (§ 289 HGB) ist, sollen nach § 49 Gemeindehaushaltsverordnung (GemHVO) folgende Punkte entnommen werden können:

- eine Darstellung des Verlaufes der Haushaltswirtschaft und die Lage der Gemeinde derart, dass ein den tatsächlichen Verhältnissen entsprechendes Bild vermittelt wird; hierzu ist ein Überblick über die wichtigen Ergebnisse des Jahresabschlusses und Rechenschaft über die Haushaltswirtschaft im abgelaufenen Haushaltsjahr zu geben
- eine ausgewogene und umfassende, dem Umfang der gemeindlichen Aufgabenerfüllung entsprechenden Analyse der Haushaltswirtschaft und der Vermögens-, Finanz- und Ertragslage.

In die Analyse einbezogen werden sollen (produktorientierte) Ziele und Kennzahlen, soweit sie bedeutsam für das Bild der Vermögens-, Finanz- und Ertragslage sind. Unter Bezugnahme auf die im Jahresabschluss enthaltenen Ergebnisse sollen diese erläutert werden.

Weiterhin soll der Rechenschaftsbericht auf

- Vorgänge von besonderer Bedeutung, die nach dem Schluss des Haushaltsjahres eingetreten sind
- zu erwartende mögliche Chancen und Risiken für die künftige Entwicklung und zugrunde liegende Annahmen

eingehen.

Der nachfolgende Rechenschaftsbericht geht zunächst auf den allgemeinen Geschäftsverlauf anhand der Bilanz, der Ergebnisrechnung und der Finanzrechnung ein.

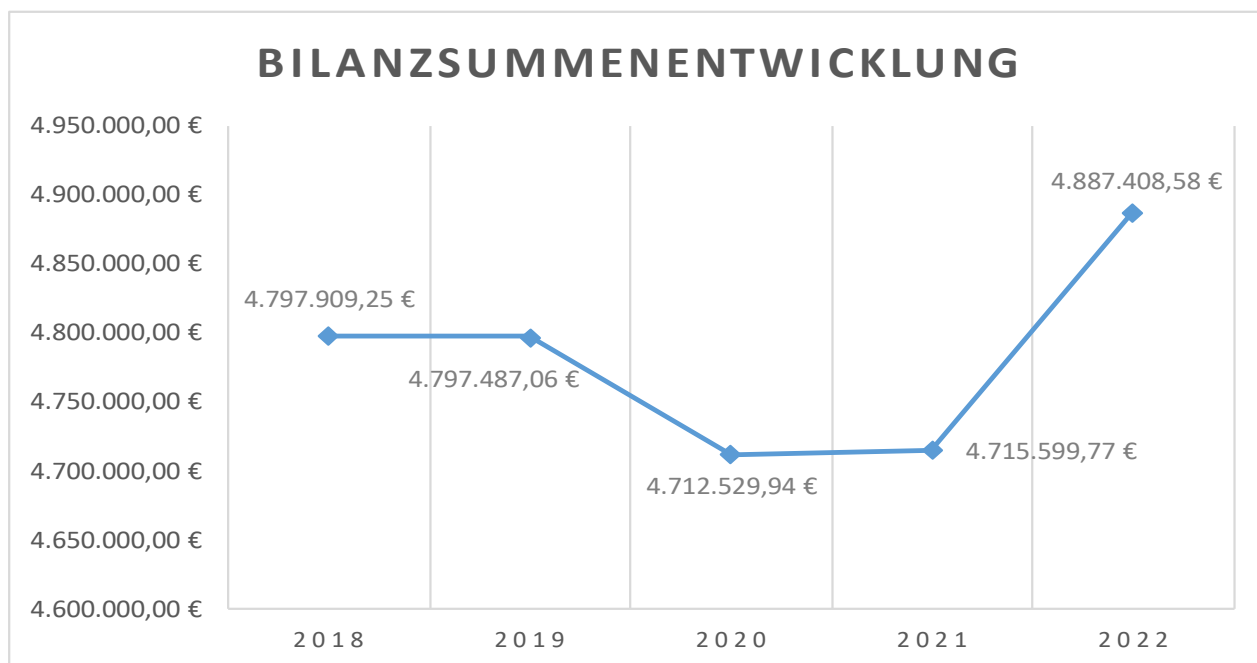
Nach dieser globalen Betrachtung werden besondere Einzelpositionen und im Vorjahresvergleich wesentliche Abweichungen im Folgenden erläutert. Der Rechenschaftsbericht orientiert sich hierbei an den einschlägigen Vorgaben des 8. Teils der GemHVO (§§ 43 ff. GemHVO).

Geschäftsverlauf 2022

Bilanz

Die Bilanzsumme hat sich gegenüber dem Vorjahr von 4.715.599,77 € um 171.808,81 € auf nunmehr 4.887.408,58 € erhöht.

Hierdurch ergibt sich folgende Entwicklung der Bilanzsummen:



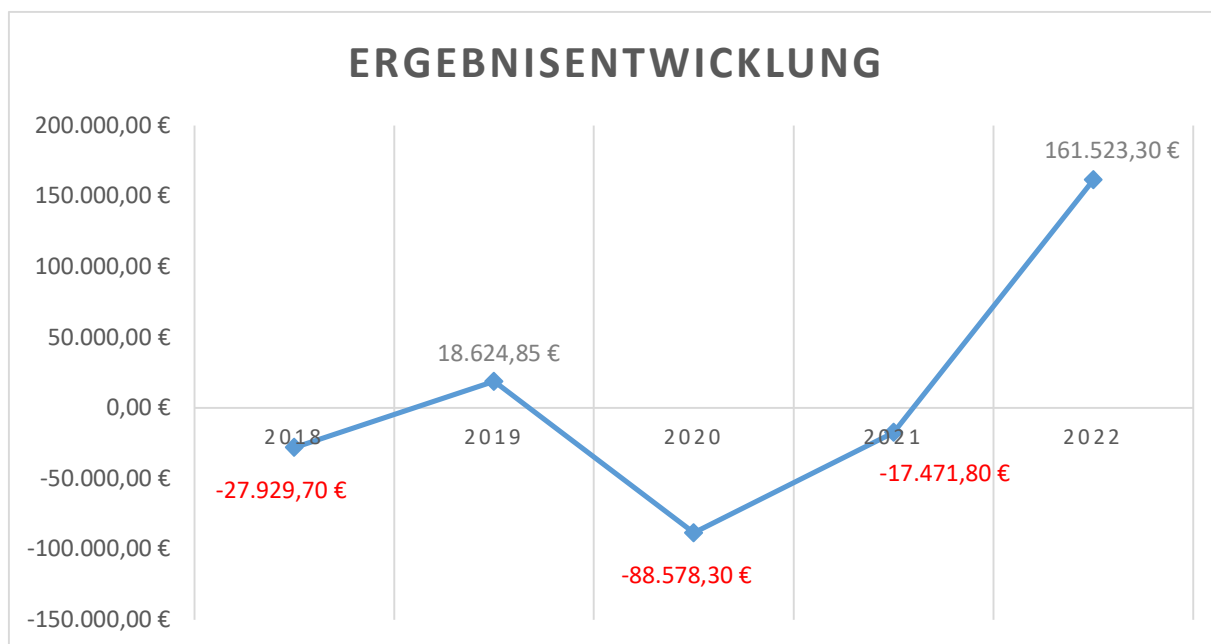
Ergebnisrechnung

Der doppische Jahresabschluss 2022 weist einen Überschuss von 161.523,30 € aus.

Der Summe der laufenden Erträge stehen laufende Aufwendungen gegenüber, dies ergibt ein laufendes Ergebnis aus Verwaltungstätigkeit. Hierzu wird der Saldo der Zinserträge und –aufwendungen addiert.

Zeile	Bezeichnung	Vorjahr	Geschäftsjahr	Differenz
E8	Summe der laufenden Erträge aus Verwaltungstätigkeit	915.530,54 €	1.198.735,24 €	283.204,70 €
E15	Summe der laufenden Aufwendungen aus Verwaltungstätigkeit	932.287,56 €	1.036.292,51 €	104.004,95 €
E16	Laufendes Ergebnis aus Verwaltungstätigkeit	-16.757,02 €	162.442,73 €	179.199,75 €
E19	Saldo der Zins- und sonstigen Finanzerträge und -aufwendungen	-714,78 €	-919,43 €	-204,65 €
E20	Ordentliches Ergebnis	-17.471,80 €	161.523,30 €	178.995,10 €
E21	Außerordentliches Ergebnis	0,00 €	0,00 €	0,00 €
E23	Jahresergebnis	-17.471,80 €	161.523,30 €	178.995,10 €

Für die Ergebnisentwicklung ergibt sich für die letzten Jahre folgendes Bild:



Finanzrechnung

In der Finanzrechnung finden sich alle Ein- und Auszahlungen der Ortsgemeinde Hardert im Haushaltsjahr 2022 wieder.

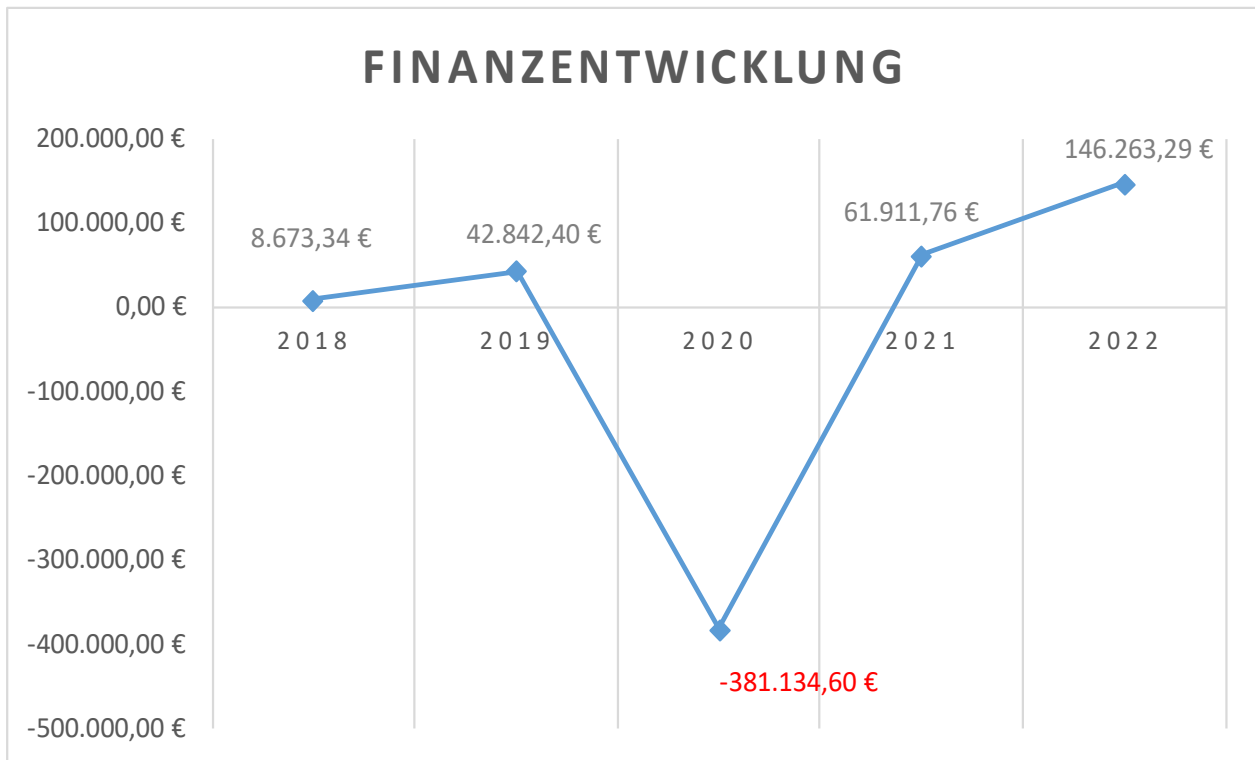
Der Finanzmittelüberschuss des Jahres 2022 beläuft sich auf 146.263,29 €.

Dieser ergibt sich aus

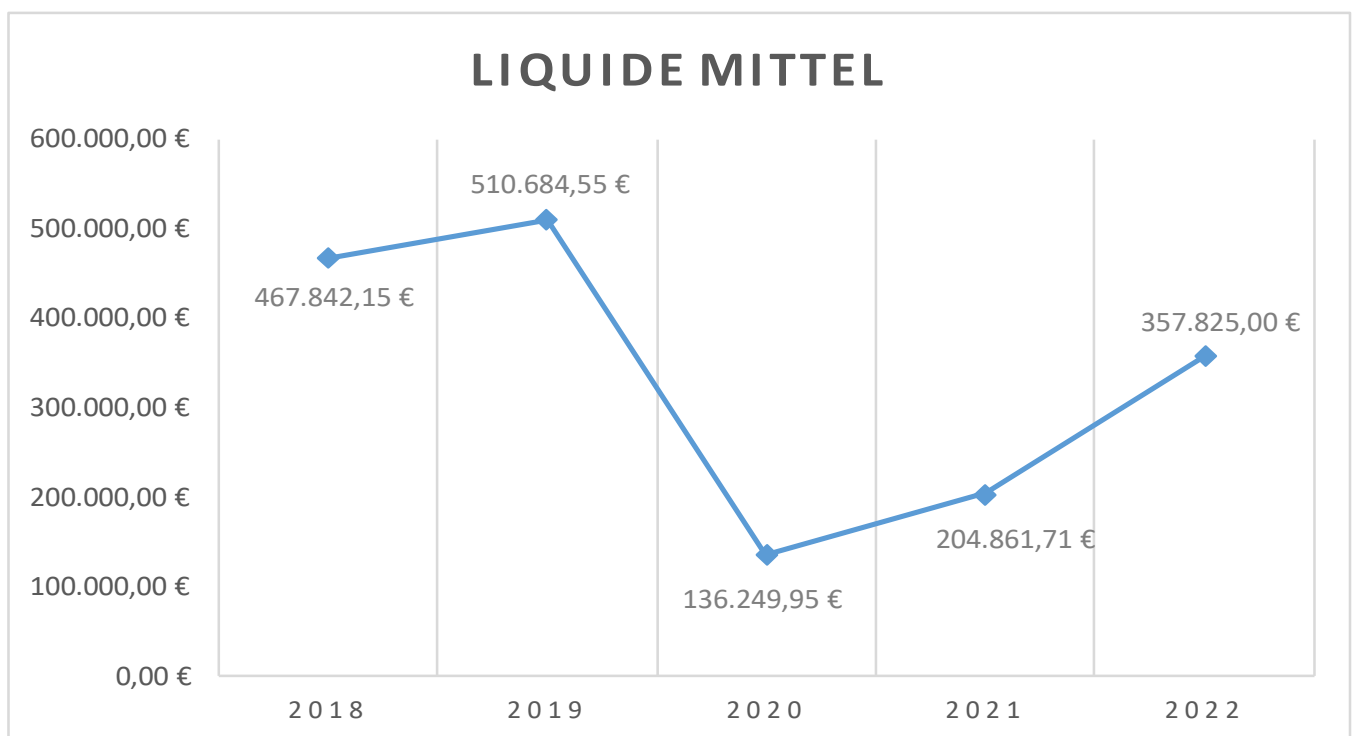
- den laufenden Einzahlungen
- den laufenden Ausgaben
- dem Saldo der Zinsein- und auszahlungen
- dem Saldo der Ein- und Auszahlungen aus Investitionstätigkeit

Zeile	Bezeichnung	Vorjahr	Geschäftsjahr
F23	Saldo der ordentlichen und außerordentlichen Ein- und Auszahlungen	47.540,00 €	202.984,55 €
F33	Saldo der Ein- und Auszahlungen aus Investitionstätigkeit	14.371,56 €	-56.721,26 €
F34	Finanzmittelüberschuss/Finanzmittelfehlbetrag	61.911,56 €	146.263,29 €
F37	Saldo der Ein- und Auszahlungen aus Investitionskrediten	0,00 €	0,00 €
	Finanzmittelüberschuss/Finanzmittelfehlbetrag	61.911,56 €	146.263,29 €
F39	Saldo der Ein- und Auszahlungen aus Krediten zur Liquiditätssicherung	0,00 €	0,00 €
	Finanzmittelüberschuss/Finanzmittelfehlbetrag	61.911,56 €	146.263,29 €
F41	Saldo der durchlaufenden Gelder	6.700,00 €	6.700,00 €
F38	Veränderung der liquiden Mittel	68.611,56 €	152.963,29 €

Für die Finanzmittelentwicklung ergibt sich folgendes Bild:



Die Entwicklung der liquiden Mittel stellt sich wie folgt dar:



Detailbetrachtung Bilanz

Im Folgenden werden die beiden Seiten der Bilanz näher erläutert. Auf die Veränderungen durch die regelmäßige aufwandswirksame Abschreibung von Anlagegütern bzw. der regelmäßigen ertragswirksamen Auflösung von Sonderposten wird nicht näher eingegangen, lediglich die Bilanzpositionen mit außerordentlichen Zu- bzw. Abgängen werden dargelegt. Die Gliederung bezieht sich auf die Bilanzposition.

Aktiva

Die Aktivseite der Bilanz („Mittelverwendung“) umfasst folgende Positionen.

1.2.2 Sonstige unbebaute Grundstücke und grundstücksgleiche Rechte

Unter dem Konto 02310 Ackerland erhöht der Ankauf/ die Grunderwerbssteuer verschiedener Flächen in dem Gebiet „Im Hintersten Tal“ das Bilanzkonto um 19.658,25 € auf 318.494,28 € (sh. Finanzrechnung, Konto 78510).

1.2.7 Maschinen, technische Anlagen, Fahrzeuge

Der neue Aufsitzmäher „Stiga Park Pro“ erhöht das Konto 07183 Mäheinrichtungen, um seinen Kaufwert in Höhe von 17.307,10 € (sh. Finanzrechnung, Konto 78571).

1.2.10 Geleistete Anzahlungen, Anlagen im Bau

Die AiB Erschließung „Im Hintersten Tal“ besteht weiterhin. Die Summe der Kosten für die Bildung neuer Flurstücke, verschiedene Planungsleistungen und Grundstücksvermessungen beläuft sich auf 19.085,83 €. Zudem kommen Kosten für den 1. Abschlag für die Ableitung des Außengebietswasser in Höhe von 2.380,00 € hinzu. Diese belasten die Finanzrechnung jedoch erst ab 2023. Trotzdem erhöht sich die Bilanz um insgesamt 21.465,83 € (sh. Finanzrechnung, Konto 78593).

2.2.1.Öffentlich rechtliche Forderungen

Die öffentlich rechtlichen Forderungen betragen 78.946,73 € und setzen sich zum größten Teil aus Steuerforderungen in Höhe von 77.748,65 € (Gewerbsteuer) zusammen.

2.2.6 Forderungen gegen den sonstigen öffentlichen Bereich

Die bestehenden Steuerforderungen gegen den öffentlichen Bereich erhöhen sich um insgesamt 149.525,12 €. Diese bestehen hauptsächlich aus der Erhöhung des Kontos 17431, liquide Mittel um 152.963,29 € auf 357.825,00 €.

Passiva

Die Passivseite der Bilanz („Mittelherkunft“) umfasst folgende Positionen.

1.3. Jahresüberschuss/ Jahresfehlbetrag

Wie eingangs erwähnt beträgt der Jahresüberschuss 161.523,30 € und wird unter dieser Position dargestellt.

3.1. Rückstellungen für Pensionen und ähnlichen Verpflichtungen

Es wurden Ehrensoldrückstellungen für den aktiven Ortsbürgermeister in Höhe von 5.430,00 € sowie die Auflösung einer Ehrensoldrückstellung für den ehemaligen Ortsbürgermeister in Höhe von 1.111,00 € verbucht (Saldo = 4.319,00 €).

Dies ergibt die neue Bilanzsumme vom Konto 24320 in Höhe von 28.781,00 €.

3.4 Sonstige Rückstellungen

Die sonstigen Rückstellungen für nicht in Anspruch genommenen Urlaub erhöhen sich von 3.471,19 € um 2.332,32 € auf 5.803,51 € und die Rückstellung für geleistete Überstunden/Zeitguthaben erhöhen sich ebenfalls von 1.025,99 € um 5.017,22 € auf 6.043,21 €. Der Stand in der Bilanz beläuft sich damit auf 41.027,72 €.

4.5. Verbindlichkeiten aus Lieferungen und Leistungen

Die Verbindlichkeiten aus Lieferung und Leistung betreffen in 2022 erbrachte Leistungen, die aber erst 2023 in Rechnung gestellt und gezahlt wurden. Diese fließen in das Ergebnis des Jahres 2022 ein, die Auszahlung und damit die Berücksichtigung in der Finanzrechnung erfolgt jedoch erst im Jahr 2023. Es handelt sich hier um einen Betrag von 2.940,00 € (Erhöhung von 2.328,03 €).

4.9. Verbindlichkeiten gegenüber Sondervermögen

Die Anteile an den Pensionsrückstellungen des Revierförsters, dessen Anstellung bei dem Forstzweckverband erfolgt, werden nach Hinweisen der Mittelrheinischen Treuhand als Verbindlichkeit gegenüber dem Verbandes dargestellt.

Die Anteile an diesen Pensionsrückstellungen haben sich im Geschäftsjahr 2022 von 112.887,74 € auf 115.742,26 € um 2.854,52 € erhöht.

4.10 Verbindlichkeiten aus Lieferungen und Leistungen gegenüber dem öffentl. Bereich

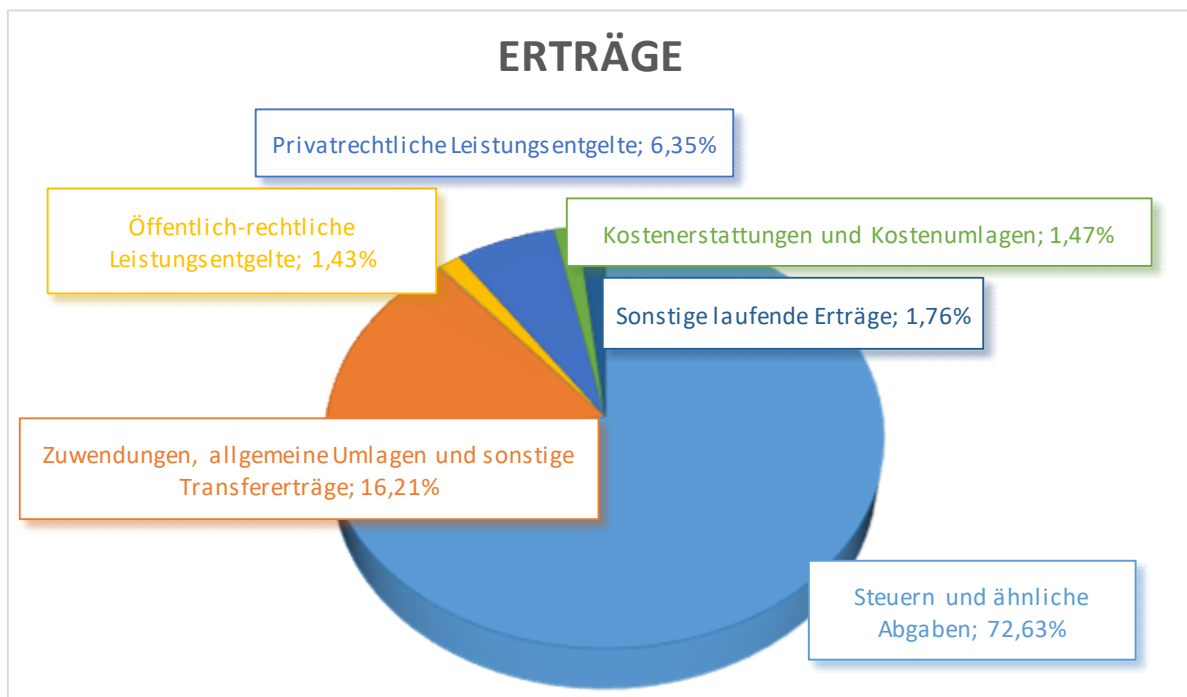
Die hier ausgewiesenen Verbindlichkeiten betragen 3.570,96 €.

4.11 Sonstige Verbindlichkeiten

Unter dem Konto 37910050, Jagdgenossenschaft, wird der Betrag von insgesamt 20.100,00 € ausgewiesen. Es handelt sich hier um die Verbuchung der Jagdpachteinnahme, 6.700,00 € pro Jahr, welche ab 2020 aus dem Haushalt ausgegliedert wurde.

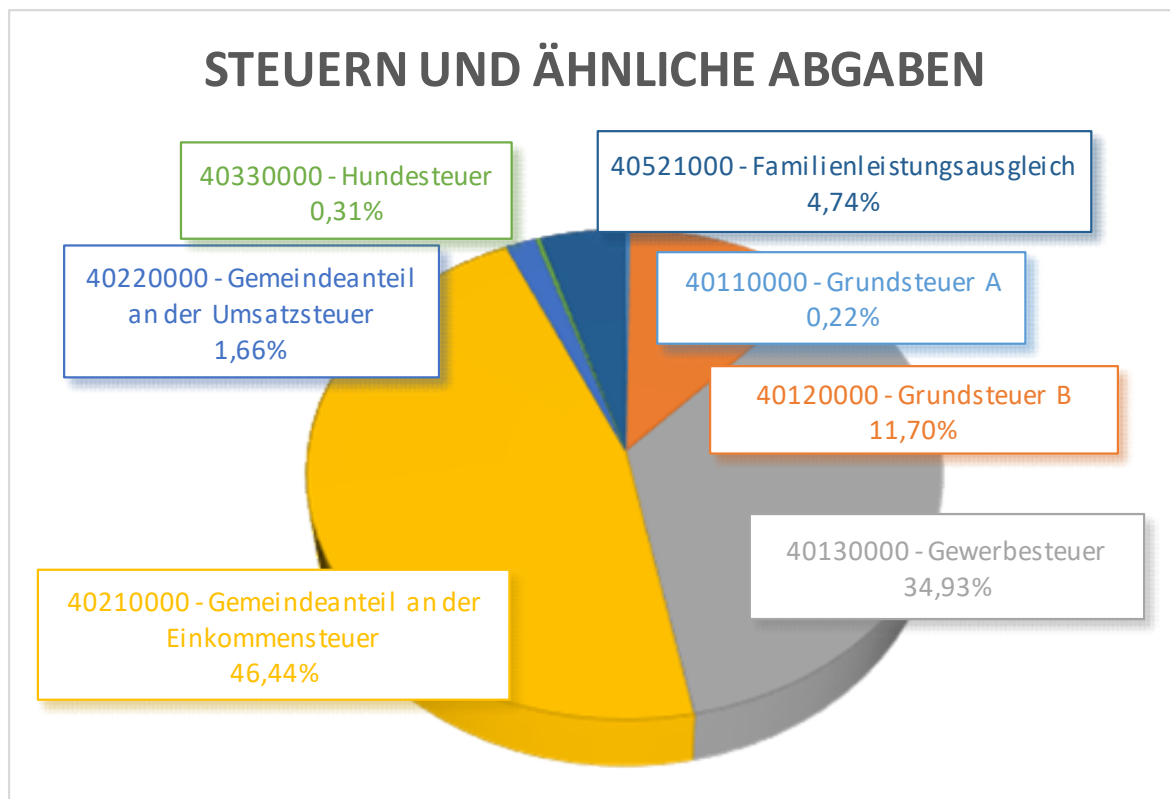
Detailbetrachtung Ergebnisrechnung

Die **Erträge** der Ortsgemeinde Hardert setzen sich wie folgt zusammen:



E1 - Steuern und ähnliche Abgaben

Die Erträge aus Steuern und ähnlichen Abgaben setzen sich wie folgt zusammen:



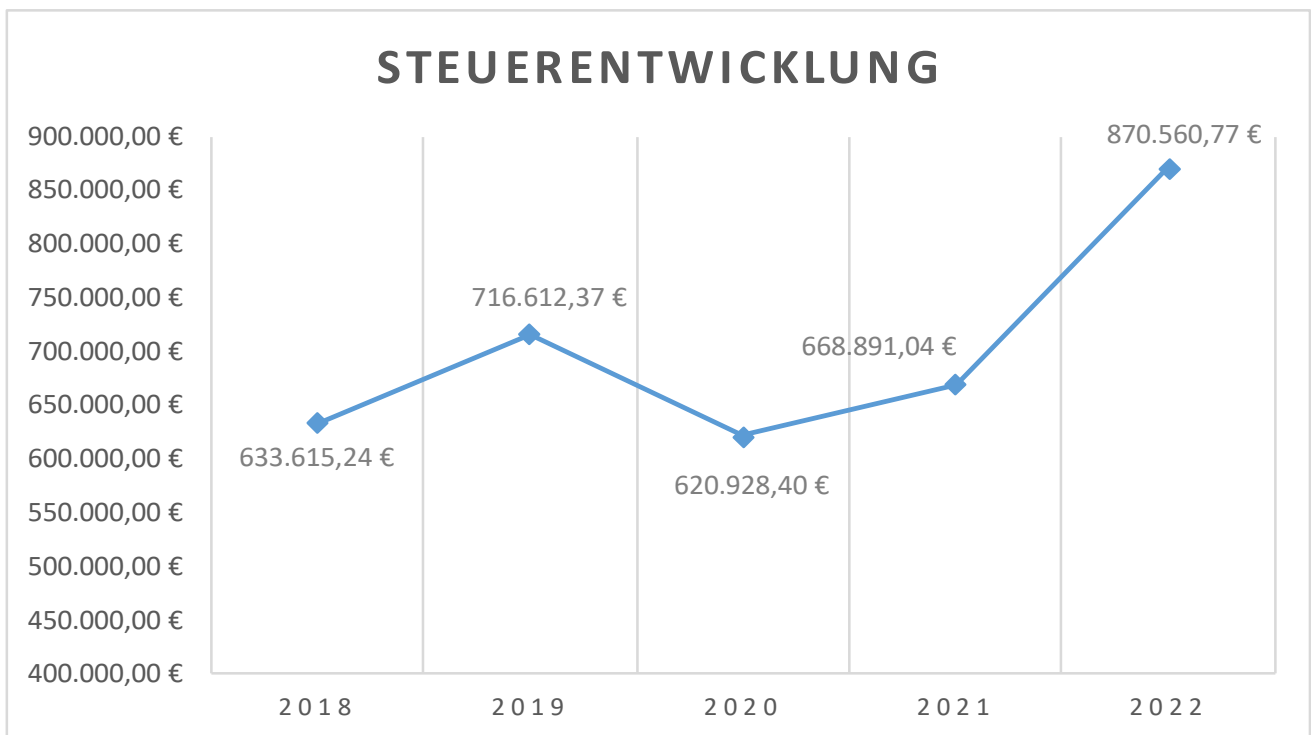
Die Steuern und ähnlichen Abgaben lagen im Jahr 2022 um 297.660,77 € über dem Planansatz von 572.900,00 €.

Im Vorjahresvergleich sind diese Erträge um 201.669,73 € angestiegen.

Konto	Steuerart	Plan	Ist	Differenz	
40110	Grundsteuer A	2.000,00 €	1.919,61 €	-80,39 €	↘
40120	Grundsteuer B	100.000,00 €	101.816,49 €	1.816,49 €	↗
40130	Gewerbesteuer	70.000,00 €	304.064,84 €	234.064,84 €	↑
40210	Gemeindeanteil an der Einkommensteuer	350.000,00 €	404.260,43 €	54.260,43 €	↑
40220	Gemeindeanteil an der Umsatzsteuer	13.000,00 €	14.497,91 €	1.497,91 €	↗
40330	Hundesteuer	2.900,00 €	2.709,50 €	-190,50 €	↘
40521	Familienleistungsausgleich	35.000,00 €	41.291,99 €	6.291,99 €	↑
Summe		572.900,00 €	870.560,77 €	297.660,77 €	

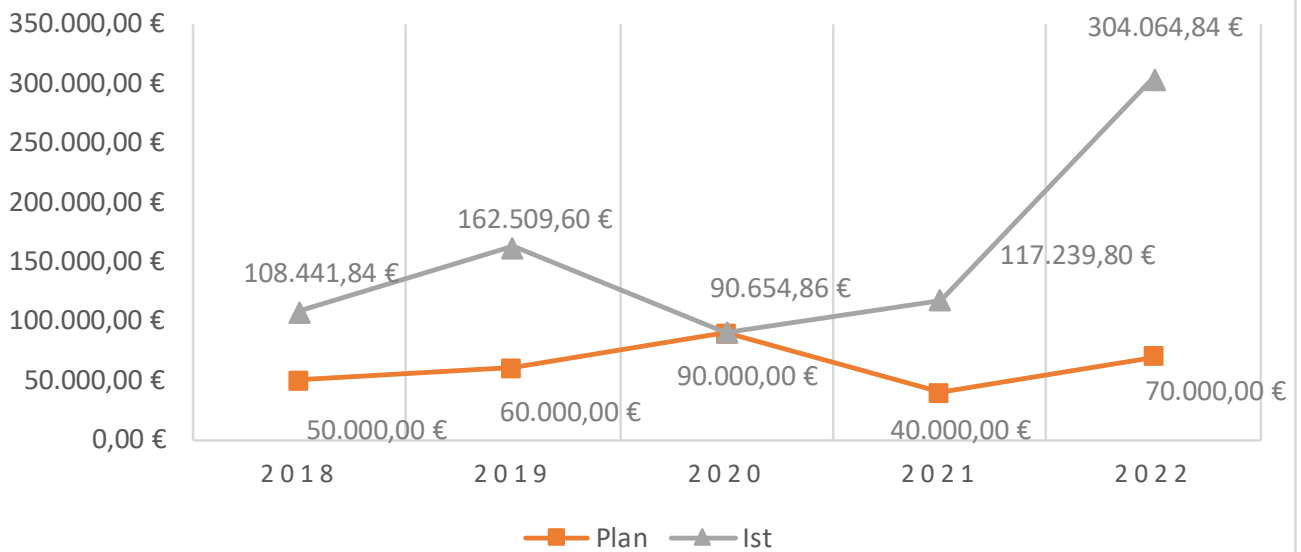
Konto	Steuerart	Ergebnis Vorjahr	Ergebnis 2022	Differenz	
40110	Grundsteuer A	1.740,09 €	1.919,61 €	179,52 €	↗
40120	Grundsteuer B	102.342,11 €	101.816,49 €	-525,62 €	↘
40130	Gewerbesteuer	117.239,80 €	304.064,84 €	186.825,04 €	↑
40210	Gemeindeanteil an der Einkommensteuer	389.407,31 €	404.260,43 €	14.853,12 €	↗
40220	Gemeindeanteil an der Umsatzsteuer	15.832,44 €	14.497,91 €	-1.334,53 €	↘
40330	Hundesteuer	2.865,00 €	2.709,50 €	-155,50 €	↘
40521	Familienleistungsausgleich	39.464,29 €	41.291,99 €	1.827,70 €	↗
Summe		668.891,04 €	870.560,77 €	201.669,73 €	

Das Aufkommen an Steuern und ähnlichen Abgaben hat sich in den letzten Jahren wie folgt entwickelt:

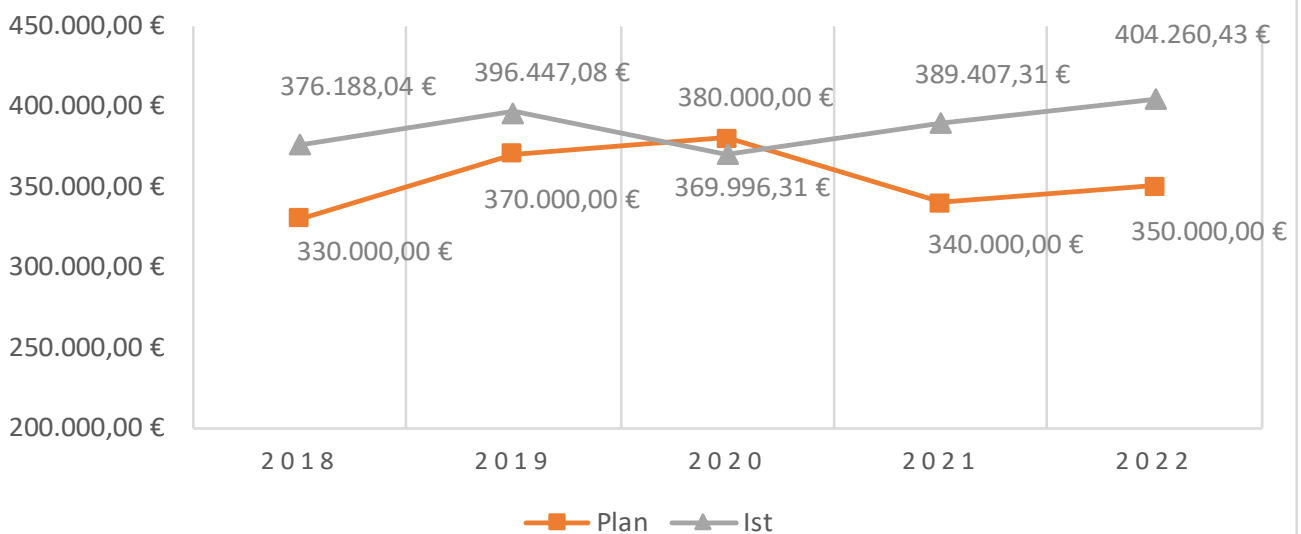


Nachfolgend wird die Gewerbe- sowie Einkommensteuer mit den Plandaten und dem Ergebnis verglichen.

ENTWICKLUNG GEWERBESTEUER PLAN-IST VERGLEICH



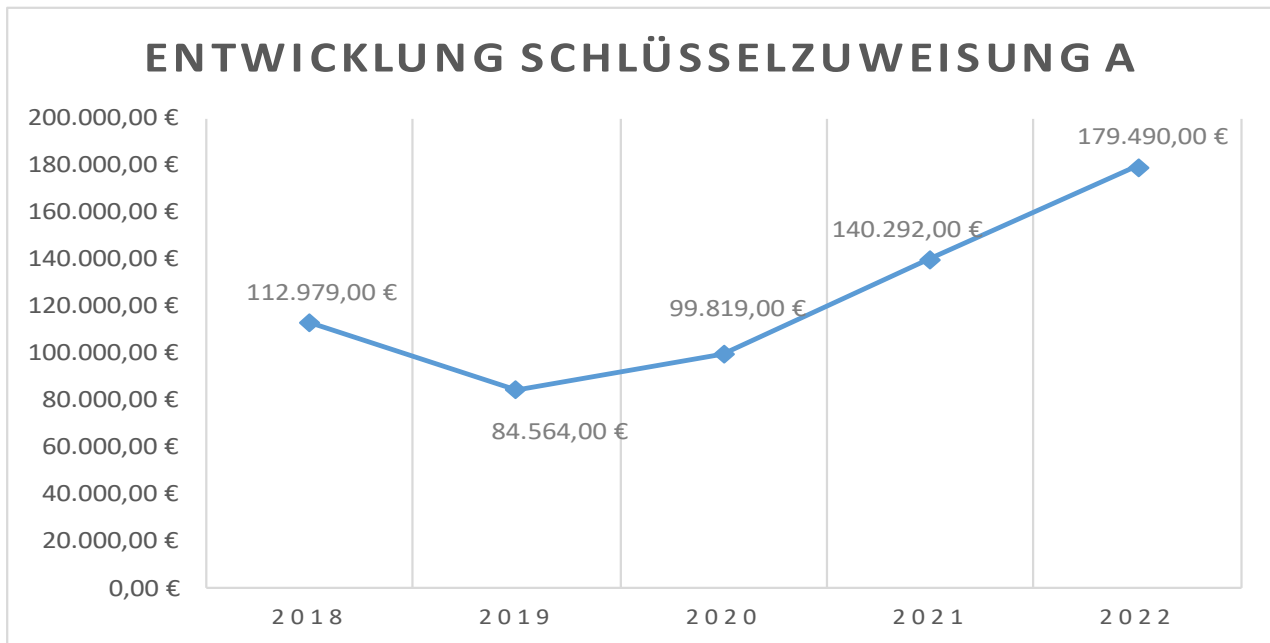
ENTWICKLUNG EINKOMMENSTEUER PLAN-IST VERGLEICH



E2 – Zuwendungen, allgemeine Umlagen und sonstige Transfererträge

Diese Position war mit 219.310,00 € geplant, tatsächlich betragen die Erträge in diesem Jahr aber 194.286,41 €, also 25.023,59 € weniger als geplant.

Die Schlüsselzuweisung A wurde mit 208.680,00 € geplant, allerdings erhält die Ortsgemeinde Hardert 29.190,00 € weniger, sodass sich ein Ertrag von 179.490,00 € feststellen lässt. Dies stellt jedoch eine Erhöhung um 39.198,00 € im Vorjahresvergleich dar.



E3 Erträge der sozialen Sicherung

Hierunter wurde die Eingliederungsleistung der Bundesagentur für den zweiten Gemeindearbeiter in Höhe von 1.845,00 € verbucht.

E4 – Öffentlich-rechtliche Leistungsentgelte

Bei den öffentlich-rechtlichen Leistungsentgelten ergibt sich im Plan-Ist-Vergleich eine Erhöhung in Höhe von 6.928,68 €. Demnach steigen die Erträge von 10.210,00 € auf 17.138,68 €. Diese Erhöhung ergibt sich hauptsächlich aus höheren Benutzungsgebühren für das Dorfgemeinschaftshaus und die Grillhütte.

E5 – privatrechtliche Leistungsentgelte

Die privatrechtlichen Leistungsentgelte waren mit 57.930,00 € geplant, tatsächlich wurden in diesem Bereich Erträge in Höhe von 73.152,86 € erzielt. Der Mehrertrag im Plan-Ist Vergleich liegt somit bei 18.222,86 € und entfällt in der Hauptsache auf die Mehrerträge aus dem Verkauf von Vorräten, sprich dem Holzverkauf der Gemeinde.

E6 – Kostenerstattungen und Kostenumlagen

Bei den Kostenerstattungen/Kostenumlagen liegen die tatsächlichen Erträge mit insgesamt 17.608,38 € über dem geplanten Wert von 9.550,00 €. Dies liegt hauptsächlich an den Einnahmen der 700 Jahrfeier in Höhe von 7.054,60 €.

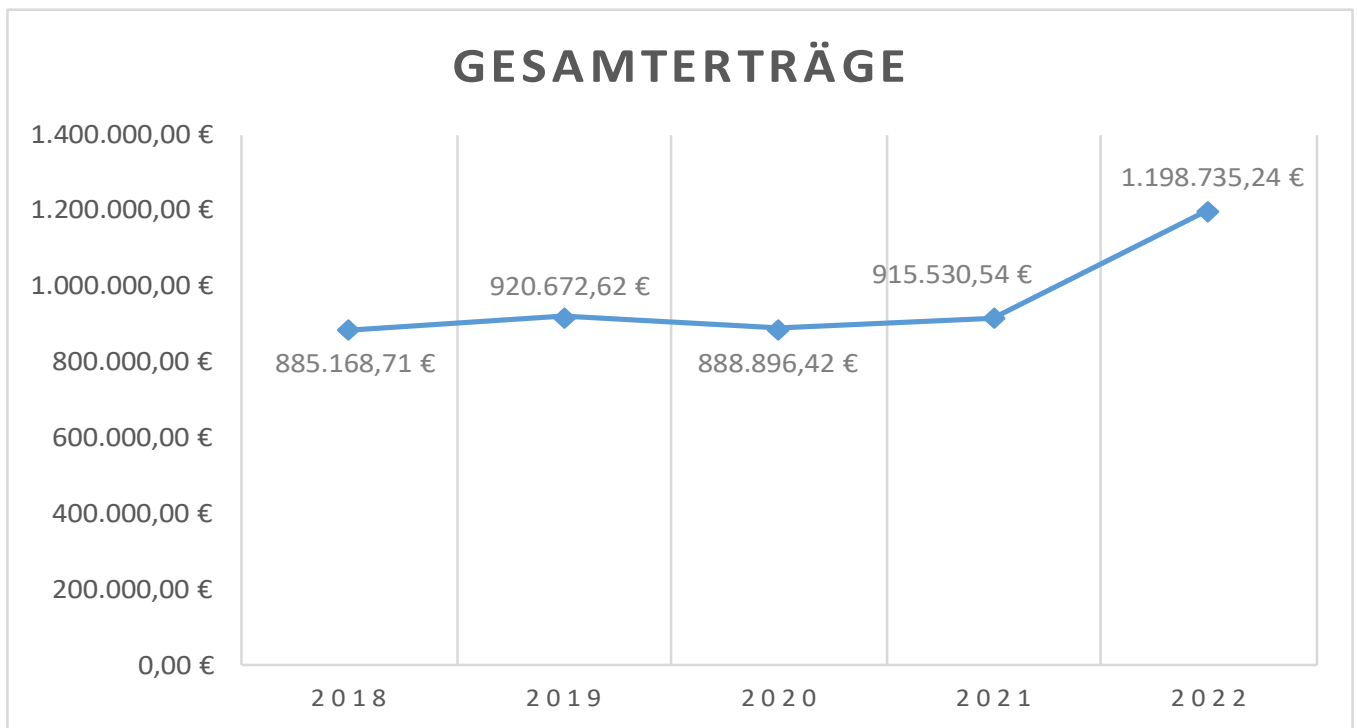
E7 - sonstige laufende Erträge

Die sonstigen laufenden Erträge liegen mit 21.143,14 € um 1.143,14 € über dem geplanten Haushaltsansatz von 20.000,00 €.

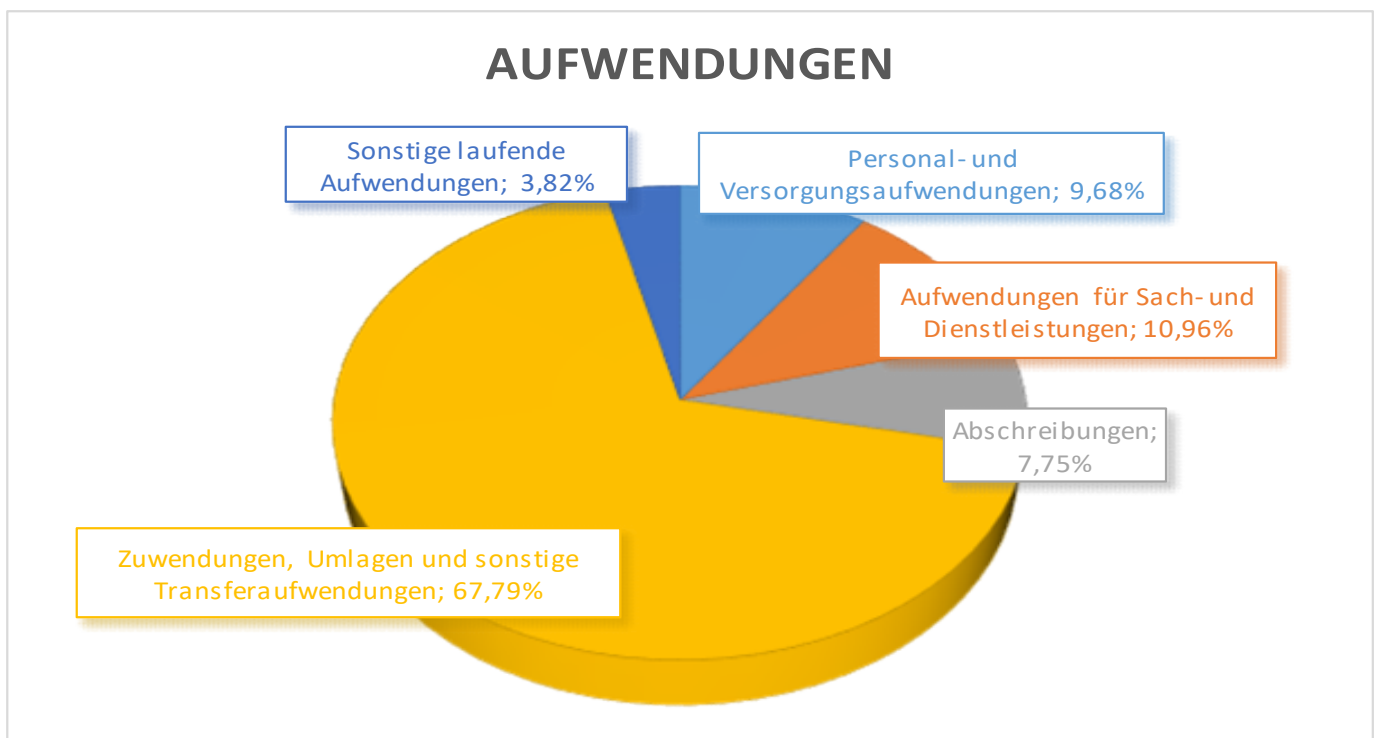
Die höheren Erträge ergeben sich hauptsächlich aus folgenden zahlungsunwirksamen Buchungen für die Auflösungen von Rückstellungen (Konto 46614) und Pensionsrückstellungen (Konto 4663) mit 1.683,51 €.

E 8 Summe der laufenden Erträge aus Verwaltungstätigkeit

Die Summe der laufenden Erträge liegt mit 1.198.735,24 € um 308.835,24 € über den geplanten Haushaltsansätzen von 889.900,00 €.



Bei den **Aufwendungen** der Ortsgemeinde Hardert ergibt sich folgendes Bild:



E9 – Personal- und Versorgungsaufwendungen

Die Personal- und Versorgungsaufwendungen liegen mit 100.328,43 € um 14.328,43 € über dem Planwert von 86.000,00 €. Grund für die Überschreitung sind die nicht eingeplanten Kosten der Versorgungsrückstellungen für den Förster und den Ortsbürgermeister.

Konto	Aufwand	Plan	Ist	
50711	Pensionsrückstellungen aktiver Förster	0,00 €	3.427,03 €	} Diese Beträge sind nicht zahlungswirksam.
50791	Ehrensoldrückstellung aktiver Ortsbürgermeister	0,00 €	5.430,00 €	
50822	Zuführung Urlaubsrückstellung	0,00 €	2.332,32 €	
	Zuführung Überstundenrückstellung	0,00 €	5.017,22 €	

E10 – Aufwendungen für Sach- und Dienstleistungen

Die Aufwendungen für Sach- und Dienstleistungen liegen mit einem Aufwandsvolumen von 113.549,20 € mit 8.479,20 € über dem Planansatz von 105.070,00 €.

Hauptsächlich liegt dies an den Mehraufwendungen im Bereich der Forstdienstleistungen. Jedoch stehen diesen die Mehrerträge aus dem Holzverkauf (sh. Konto 4411) gegenüber.

E11 Abschreibungen

Die Abschreibungen lagen mit 80.339,63 € um 2.849,63 € über den Planansätzen von 77.490,00 €.

E12 – Zuwendungen, Umlagen und sonstige Transferaufwendungen

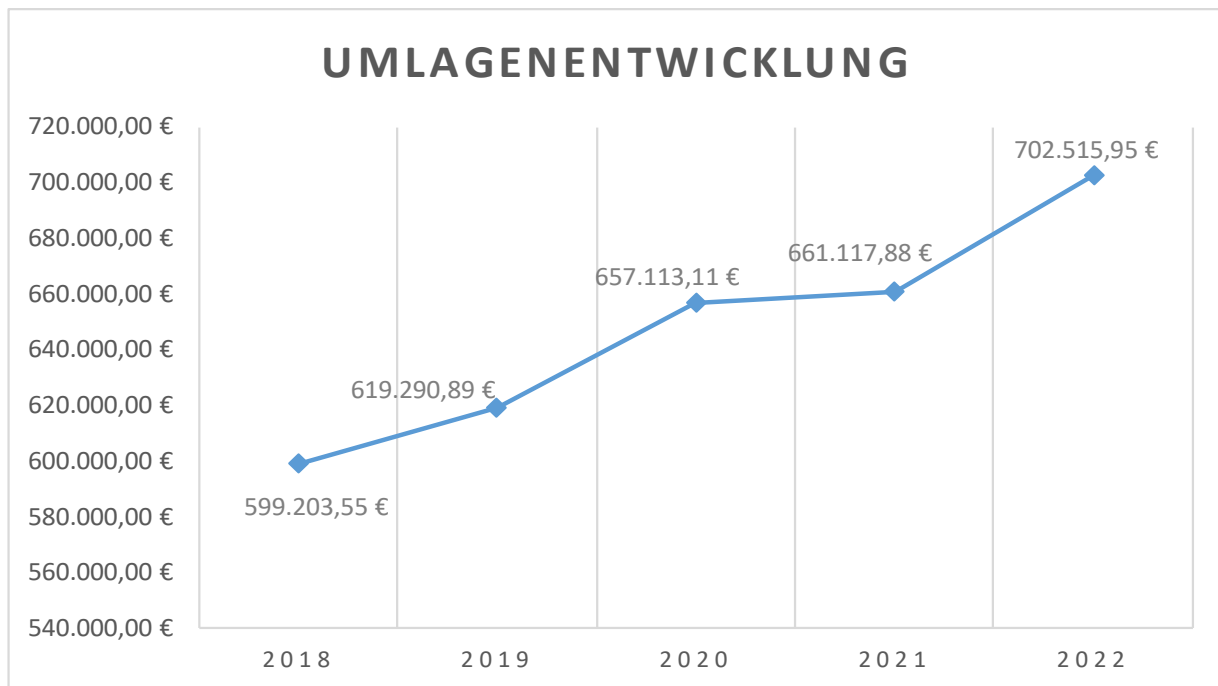
Diese Position liegt mit 702.515,95 € um 21.755,95 € über den Planansätzen.

Konto	Aufwandsart	Plan	Ist	Differenz	
54143	Grundschulumlage	33.040,00 €	33.038,00 €	-2,00 €	↘
	Anteil der Pers. Kosten für Kiga an Kreis	35.000,00 €	42.884,68 €	7.884,68 €	↗
54144	Forstzweckverband	18.590,00 €	18.586,00 €	-4,00 €	↘
	Kindergartenzweckverband	50.000,00 €	63.127,00 €	13.127,00 €	↗
54150	Privater Bereich	1.700,00 €	1.500,00 €	-200,00 €	↘
54190	Sonstige	4.000,00 €	3.535,72 €	-464,28 €	↘
54310	Gewerbesteuerumlage	6.700,00 €	25.485,55 €	18.785,55 €	↗
54421	Kreisumlage	357.360,00 €	345.131,00 €	-12.229,00 €	↘
54423	Verbandsgemeindeumlage	174.370,00 €	169.228,00 €	-5.142,00 €	↘
Summe		680.760,00 €	702.515,95 €	21.755,95 €	

Im Folgenden wird der Vergleich der Aufwände aus dem Vorjahr dargestellt:

Konto	Aufwandsart	Ergebnis Vorjahr	Ergebnis 2022	Differenz	
54143	Grundschulumlage	45.255,00 €	33.038,00 €	-12.217,00 €	↘
	Anteil der Pers. Kosten für Kiga an Kreis	34.012,30 €	42.884,68 €	8.872,38 €	↗
54144	Forstzweckverband	15.850,00 €	18.586,00 €	2.736,00 €	↗
	Kindergartenzweckverband	45.022,00 €	63.127,00 €	18.105,00 €	↗
54150	Privater Bereich	1.700,00 €	1.500,00 €	-200,00 €	↘
54190	Sonstige	4.682,36 €	3.535,72 €	-1.146,64 €	↘
54310	Gewerbesteuerumlage	8.503,22 €	25.485,55 €	16.982,33 €	↗
54421	Kreisumlage	335.627,00 €	345.131,00 €	9.504,00 €	↗
54423	Verbandsgemeindeumlage	170.466,00 €	169.228,00 €	-1.238,00 €	↘
Summe		661.117,88 €	702.515,95 €	41.398,07 €	

Insgesamt ergibt sich bei der Umlagenentwicklung der letzten 5 Jahre folgendes Bild:



E14 – Sonstige laufende Aufwendungen

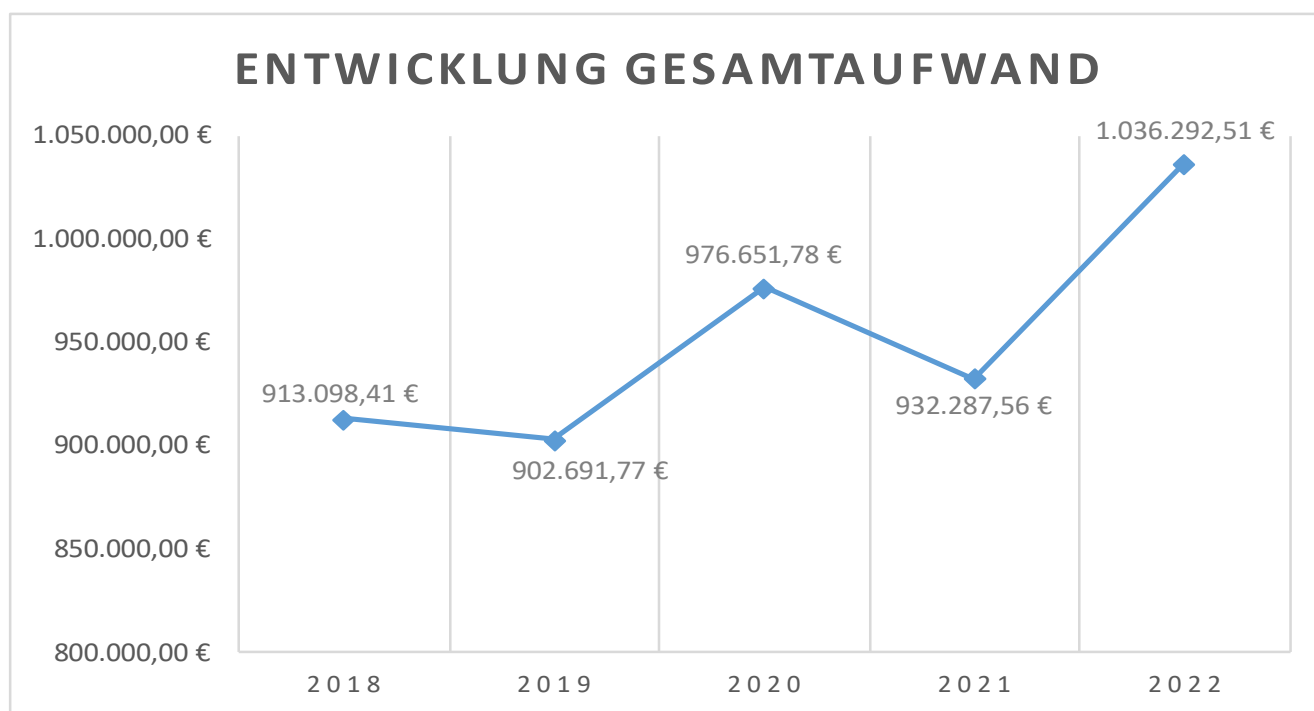
Bei den sonstigen laufenden Aufwendungen waren insgesamt 37.090,00 € eingeplant, tatsächlich sind Aufwendungen in Höhe von 39.559,30 € verbucht worden.

Die größten Mehraufwendungen entfallen auf das Konto 56329 mit 14.554,34 €. Hier sind Kosten für die Ausrichtung der 700 Jahrfeier angefallen (sh. Auch Erträge unter Pos. E6, Konto 44250).

E15 – Summe der laufenden Aufwendungen aus Verwaltungstätigkeit

Die Summe der laufenden Aufwendungen aus Verwaltungstätigkeit liegt mit insgesamt 1.036.292,51 € um 49.882,51 € über dem Planansatz von 986.410,00 €.

Die Aufwandsentwicklung der letzten 5 Jahres stellt sich wie folgt dar:



E 23 Jahresergebnis

Im Haushaltsplan 2022 war ein Jahresfehlbetrag von -96.510,00 € geplant. Tatsächlich schließt die Ortsgemeinde Hardert mit einem Jahresüberschuss in Höhe von 161.523,30 € ab.

Detailbetrachtung Finanzrechnung

In der Finanzrechnung finden sich bis auf kleinere Abweichungen die v.g. Ergebnisse aus der Ergebnisrechnung mit Ausnahme der nicht zahlungsrelevanten Vorgänge (Abschreibungen, Auflösung von Sonderposten, Zuführungen und Entnahmen aus Rückstellungen usw.) wieder.

Um Wiederholungen zu vermeiden wird daher nicht näher auf die einzelnen Ansätze der Einzahlungen und Auszahlungen eingegangen. Dies betrifft die Positionen F 1 bis einschließlich F 22 der vorliegenden Finanzrechnung.

Der Saldo der ordentlichen und außerordentlichen Ein- und Auszahlungen (F23) beträgt 202.984,55 €, geplant waren -40.010,00 € - also eine Verbesserung von 242.994,55 €.

Zusätzlich zu den Festsetzungen der Ergebnisrechnung sind in der Finanzrechnung die Ein- und Auszahlungen im Zusammenhang mit Investitionen und Beiträgen ersichtlich.

F25 – Einzahlungen aus Beiträgen und ähnlichen Entgelten

Der Haushaltsansatz beläuft sich in dieser Position auf 0,00 €. Jedoch ergeben sich folgende Einzahlungen:

Konto	Einzahlung	Ergebnis
68250	Wiederkehrende Beiträge (Eingang Stundung)	1.722,64 €
68290	Rekultivierungsertrag Forst f. Umwandlung Waldfunktion	400,00 €
		2.122,64 €

F26 Sonstige Investitionseinzahlungen

Im Rahmen der Erschließungsmaßnahme „Im Hintersten Tal“ wurden hier die Grundstücksverkaufslöse in Höhe von 900.000,00 € eingestellt.

Die Maßnahme wurde in 2021 mit Vermessungs- und Planungskosten begonnen und in 2022 weiter durchgeführt. Jedoch wurden auch noch keine Grundstücksverkäufe getätigt.

F 27 Summe der Einzahlungen aus Investitionstätigkeit

Die Summe der Einzahlungen aus Investitionstätigkeit beläuft sich auf 2.122,64 € (Vorjahr: 35.163,96 €).

F29 - Auszahlungen für Sachanlagen

Die geplanten Auszahlungen betragen insgesamt 238.500,00 €, ausgezahlt wurden tatsächlich aber nur 58.843,90 €.

Konto	Maßnahme	Ergebnis
78510	Ankauf Grundstück "Im Hintersten Tal" (Fl. 2, Parz. 26/4)	11.494,44 €
	Ausgleichszahlung Grundstück "Im Hintersten Tal" (Fl. 2, Parz. 26/1)	7.200,00 €
	Notarkosten Grundstück "Im Hintersten Tal" (Fl. 2, Parz. 26/6)	376,04 €
	Notarkosten Grundstück "Im Hintersten Tal" (Fl. 2, Parz. 26/16)	227,77 €
	Grunderwerbssteuer Grundstücke "Im Hintersten Tal" (Fl. 2, Parz. 23-26/1)	360,00 €
	Material für zum Aufstellen der Sonnenliegen (Investitionszuschüsse)	147,28 €
	(sh. Bilanz, Konto 02310)	19.805,53 €
78571	Kauf Aufsitzmäher Stiga Park Pro (sh. Bilanz, Konto 07183)	17.452,54 €
	Kauf Kaminofen für Grillhütte	2.500,00 €
		19.952,54 €
78593	AiB Erschließungsmaßnahme "Im Hintersten Tal" (sh. Bilanz, Konto 09610)	19.085,83 €
F32	Summe der Auszahlungen aus Investitionstätigkeit	58.843,90 €

F 33 Saldo der Ein- und Auszahlungen aus Investitionstätigkeit

Das Saldo der Ein- und Auszahlungen aus Investitionstätigkeit beträgt -56.721,26 €. Geplant waren an dieser Stelle 661.500,00 €- demnach verschlechtert sich das Ergebnis gegenüber dem Haushaltsansatz von -718.221,26 €.

F 34 Finanzmittelfehlbetrag

Im Haushaltsplan war ein Finanzmittelüberschuss von 621.490,00 € eingeplant. Tatsächlich ergab sich Finanzmittelüberschuss von 146.263,29 €.

Der Finanzmittelüberschuss wird zu den bestehenden liquiden Mitteln (sh. Bilanz Position 2.2.6, Konto 174310) addiert.

Die Differenz zu den o.g. Überschuss beträgt 6.700,00 € und ergibt sich aus dem Saldo der durchlaufenden Gelder (F41), der Jagdpacht.

Die liquiden Mittel erhöhen sich folglich um 152.963,29 € auf 357.825,00 €.

Kennzahlen

In dem nachfolgendem Abschnitt werden Kennzahlen zur Vermögens-, Finanz- und Ertragslage dargestellt und erläutert, wie in § 49 GemHVO gefordert.

Die Kennzahlen sollen die Analyse der Haushaltswirtschaft sowie der Vermögens-, Finanz- und Ertragslage unterstützen. Die Analyse sollte ausgewogen, umfassend und dem Umfang der Aufgabenerfüllung entsprechend ausfallen.

In den kommenden Jahren werden die ermittelten Kennzahlen überprüft und weiterentwickelt.

Kennzahl	Formel	2021	2022
Anlageintensität	Anlagevermögen / Bilanzsumme	94,30	90,59
Eigenkapitalquote	Eigenkapital / Bilanzsumme	88,65	88,84
Eigenkapitalquote 2	Eigenkapital + 2/3 SoPo / Bilanzsumme	94,00	93,78
Deckungsgrad 2	Eigenkapital + langfristiges Fremdkapital / Anlageverm.	94,01	98,07
Anlagenabnutzungsgrad	Kumm. AfA Sachanl. / Sachanl.verm. historisch * 100	23,68	30,26

Die Anlagenintensität zeigt das Verhältnis von Anlagevermögen zur Bilanzsumme. Dieser Wert liegt bei der Ortsgemeinde Hardert bei 90,59 %.

Die Eigenkapitalquote bestimmt das Verhältnis von Eigenkapital zur Bilanzsumme. Ziel ist eine angemessene Eigenkapitalquote. Die Eigenkapitalquote von 88,84 % (Bilanz 2021 = 88,65 %) ist gut.

Derzeit liegen allerdings erst wenige Richtgrößen für eine "gute" Eigenkapitalquote von Gebietskörperschaften vor. Ein Fremdvergleich mit anderen Gebietskörperschaften ist daher derzeit nur unter Vorbehalt möglich.

Bei einem Fremdvergleich mit anderen Gebietskörperschaften ist insbesondere das zugrunde gelegte Bewertungskonzept zu berücksichtigen. Die Eigenkapitalquote 2 gibt das Verhältnis von Eigenkapital und Sonderposten zur Bilanzsumme wieder.

Der Deckungsgrad gibt das Verhältnis von Eigenkapital und langfristigem Fremdkapital zum Anlagevermögen wieder. Ziel ist die Deckung des Anlagevermögens (langfristiges Vermögen) durch Eigenkapital und langfristiges Fremdkapital. Diese Kennzahl zählt zu den langfristigen Deckungsgraden.

Der Anlagenabnutzungsgrad gibt das Verhältnis der kumulierten Abschreibung auf das Sachanlagevermögen zu historischen Werten des Sachanlagevermögens wieder. Diese Kennzahl dient als Anhaltspunkt für das Alter der Sachanlagen und weist auf erforderlichen Modernisierungsbedarf hin.

Haushaltsausgleich

Gemäß § 18 Abs. 2 GemHVO ist der Haushalt in der Rechnung ausgeglichen, wenn:

1. die Ergebnisrechnung mindestens ausgeglichen ist und
2. in der Finanzrechnung der Saldo der ordentlichen und außerordentlichen Ein- und Auszahlungen gemäß § 2 Abs. 1 Satz 1 Posten F 23 ausreicht, um die Auszahlungen zu planmäßigen Tilgung aus Investitionskrediten zu decken, soweit die Auszahlungen zur planmäßigen Tilgung von Investitionskrediten nicht anderweitig gedeckt sind und
3. in der Bilanz kein negatives Eigenkapital („nicht durch Eigenkapital gedeckter Fehlbetrag“) auszuweisen ist.

Die Ergebnisrechnung schließt zum Jahresende 2022 mit einem Jahresüberschuss von 161.523,30 € und die Finanzrechnung mit einem Überschuss von 146.263,29 € ab.

Der Haushaltsausgleich wurde folglich erreicht.

Die Schlussbilanz weist zum 31.12.2022 kein negatives Eigenkapital aus.

Wesentliche Vorgänge

Wesentliche Vorgänge, die die Haushalts- und Finanzlage der Ortsgemeinde bedeutsam beeinflussen, sind nach dem Schluss des Haushaltsjahres nicht eingetreten. Siehe hierzu Ausblick über die zukünftige Entwicklung.

Haushaltsplan 2022

Nach Vorlage des Entwurfs der Haushaltssatzung mit Haushaltsplan für das Haushaltsjahr 2022 wurde dieser durch den Ortsbürgermeister am 30. November 2021 vorgestellt, die Haushaltsberatung und Beschlussfassung fand ebenfalls am 30. November 2021 statt.

Die Kenntnisnahme durch die Kreisverwaltung erfolgte am 09. Februar 2022 und die Bekanntmachung erfolgte am 04. März 2022.

Jahresabschluss 2022

Auf die Darstellung weiterer entsprechender gemeindespezifischer Vorgänge und Entwicklungen wird zunächst verzichtet.

Budget und wesentliche Plan-/Ist-Abweichungen

Die mit der Einführung der Doppik einhergehende Budgetierung wurde auf Grund der Größe der Ortsgemeinde und des sich daraus ergebenden Aufgabenspektrums verzichtet. Die Budgetverantwortung liegt ausschließlich beim Ortsbürgermeister. Das bedeutet, dass die Verantwortung zentralisiert ist, dies gilt ebenso für die Produktorientierung und Ergebnissteuerung.

Erhebliche Abweichungen im Plan-Ist-Vergleich sind im Anhang dargestellt und wurden vorstehend erläutert. Da die Rechnungen auf Kontenebene heruntergebrochen sind, ist ein Vergleich hier möglich (eine Abweichung kann durchaus durch ein Kontenwechsel entstehen ohne dass eine Budgetabweichung vorliegt).

Ausblick über die zukünftige Entwicklung

Die Ortsgemeinde Hardert zählt zu den finanzschwachen Ortsgemeinden und bekommt kontinuierlich Schlüsselzuweisungen.

Den weiteren Kosten der AiB Erschließung „Im Hintersten Tal“ werden für das nächste Haushaltsjahr Investitionseinzahlungen aus den Grundstückverkaufserlösen gegenüber stehen.

Grundsätzlich ist die Ortsgemeinde Hardert auch künftig darauf angewiesen, sämtliche Einnahmequellen bestmöglich auszuschöpfen.

Wie bereits in den Haushaltsgesprächen 2023 dargelegt wurde, sollte grundsätzlich darüber beraten werden, ob die Steuerhebesätze auf die Nivellierungssätze des Landes Rheinland-Pfalz angehoben werden sollten.

Eine entsprechende Übersicht mit den Auswirkungen auf die von den Bürgerinnen und Bürgern zu zahlenden Steuern wurde der Ortsgemeinde Hardert bereits zur Verfügung gestellt.

Trotz der beträchtlichen liquiden Mittel muss die Ortsgemeinde Hardert auch in Zukunft auf eine sparsame und wirtschaftliche Mittelverwendung achten.

Risikoberichterstattung

Auf eine Benennung von evtl. Risiken wird verzichtet.

Besondere Geschäftsrisiken

Steuerentwicklung

Hier gilt das eben erwähnte zu dem Ausblick über die zukünftige Entwicklung entsprechen.

Chancen, Zielsetzung und Strategien

Die in der Überschrift genannten Punkte müssten von der Gemeindeverwaltung bzw. vom Gemeinderat formuliert und dargestellt werden.

Risikosicherung

Ein spezielles Controlling ist bisher noch nicht eingerichtet. Im Rahmen der laufenden Haushaltsüberwachung ist jedoch sichergestellt, dass rechtzeitig auf entsprechende Veränderungen im Einnahmen- und Ausgabenbereich reagiert werden kann.

Hardert, den 28.06.2023

Heiko Schlosser, Ortsbürgermeister

Entwicklung der Anschaffungswerte

Entwicklung der Abschreibungen

Anlagen-Nr. Bilanzpos.	Anfangs- bestand AHK	Zugänge	Abgänge	Umbuchun- gen	Endbestand	Anfangsbe- stand AfA kum.	Abschrei- bungen des GJ	Umbuchun- gen	Zuschrei- bungen	Entnahme für Abgänge	Endbestand AfA kum.	Restbuch- wert VJ	Restbuch- wert GJ
Kontenklasse: 0													
01300000 Gezahlte Investitionszuschüsse als Nutzungsberechtigter													
	411.370,94	147,28	0,00	0,00	411.518,22	223.341,64	10.643,30	0,00	0,00	0,00	233.984,94	188.029,30	177.533,28
02110000 Mischwald													
	163.762,20	0,00	0,00	0,00	163.762,20	0,00	0,00	0,00	0,00	0,00	0,00	163.762,20	163.762,20
02120000 Laubwald													
	870.337,90	0,00	0,00	0,00	870.337,90	0,00	0,00	0,00	0,00	0,00	0,00	870.337,90	870.337,90
02130000 Nadelwald													
	111.869,39	0,00	0,00	0,00	111.869,39	0,00	0,00	0,00	0,00	0,00	0,00	111.869,39	111.869,39
02200000 Grünflächen													
	59.473,13	0,00	0,00	0,00	59.473,13	3.775,03	353,91	0,00	0,00	0,00	4.128,94	55.698,10	55.344,19
02220000 Parkanlagen													
	81.589,19	0,00	0,00	0,00	81.589,19	0,00	0,00	0,00	0,00	0,00	0,00	81.589,19	81.589,19
02250000 Kinderspielflächen													
	37.245,29	0,00	0,00	0,00	37.245,29	26.029,01	3.807,11	0,00	0,00	0,00	29.836,12	11.216,28	7.409,17
02310000 Ackerland													
	298.836,03	19.658,25	0,00	0,00	318.494,28	0,00	0,00	0,00	0,00	0,00	0,00	298.836,03	318.494,28
02340000 Weideland													
	29.004,80	0,00	0,00	0,00	29.004,80	0,00	0,00	0,00	0,00	0,00	0,00	29.004,80	29.004,80
02390000 Sonstige													
	732,60	0,00	0,00	0,00	732,60	0,00	0,00	0,00	0,00	0,00	0,00	732,60	732,60
02960000 Bauland													
	36.711,18	0,00	0,00	0,00	36.711,18	0,00	0,00	0,00	0,00	0,00	0,00	36.711,18	36.711,18
03110000 Einfamilienhäuser													
	80.157,16	0,00	0,00	0,00	80.157,16	0,00	0,00	0,00	0,00	0,00	0,00	80.157,16	80.157,16
03910000 Gemeinschafts-, Bürgerhäuser, Stadthallen													
	1.569.998,78	0,00	0,00	0,00	1.569.998,78	727.423,16	26.499,71	0,00	0,00	0,00	753.922,87	842.575,62	816.075,91
03990000 sonstige Gebäude, Bauten													
	12.010,69	0,00	0,00	0,00	12.010,69	6.941,56	553,77	0,00	0,00	0,00	7.495,33	5.069,13	4.515,36
03991000 Grillhütten													
	130.878,80	0,00	0,00	0,00	130.878,80	51.109,84	3.323,67	0,00	0,00	0,00	54.433,51	79.768,96	76.445,29

Entwicklung der Anschaffungswerte

Entwicklung der Abschreibungen

Anlagen-Nr. Bilanzpos.	Anfangs- bestand AHK	Zugänge	Abgänge	Umbuchun- gen	Endbestand	Anfangsbe- stand AfA kum.	Abschrei- bungen des GJ	Umbuchun- gen	Zuschrei- bungen	Entnahme für Abgänge	Endbestand AfA kum.	Restbuch- wert VJ	Restbuch- wert GJ
04824000	Gemeindestraßen	0,00	0,00	0,00	1.133.600,12	126.380,64	8.566,69	0,00	0,00	0,00	134.947,33	1.007.219,48	998.652,79
04831000	Fußwege	0,00	0,00	0,00	12.924,86	9.019,02	355,08	0,00	0,00	0,00	9.374,10	3.905,84	3.550,76
04832000	Wanderwege	0,00	0,00	0,00	8.743,09	7.315,66	237,91	0,00	0,00	0,00	7.553,57	1.427,43	1.189,52
04834000	landwirtschaftliche Wege	0,00	0,00	0,00	597.183,67	251.598,72	0,00	0,00	0,00	0,00	251.598,72	345.584,95	345.584,95
04842000	Dortplätze	0,00	0,00	0,00	233.971,26	182.817,32	6.394,24	0,00	0,00	0,00	189.211,56	51.153,94	44.759,70
04870000	Straßenbeleuchtung	0,00	0,00	0,00	54.326,86	3.893,64	2.716,34	0,00	0,00	0,00	6.609,98	50.433,22	47.716,88
04970000	Bachrenaturierung	0,00	0,00	0,00	43.888,45	19.899,27	1.254,39	0,00	0,00	0,00	21.153,66	23.989,18	22.734,79
07150000	Sonderfahrzeuge (z.B. Grabagger, Straßenreinigung)	0,00	0,00	0,00	58.750,01	49.257,33	3.350,00	0,00	0,00	0,00	52.607,33	9.492,68	6.142,68
07183000	Mährichtungen	0,00	17.452,54	0,00	17.452,54	0,00	145,44	0,00	0,00	0,00	145,44	0,00	17.307,10
07189000	Zusatzgeräte für Fahrzeuge / sonstige Zusatzgeräte	0,00	0,00	0,00	12.250,00	10.730,33	520,00	0,00	0,00	0,00	11.250,33	1.519,67	999,67
07280000	Geringwertige Maschinen und technische Anlagen	0,00	0,00	0,00	330,97	330,97	0,00	0,00	0,00	0,00	330,97	0,00	0,00
07300000	Betriebsvorrichtungen	0,00	0,00	0,00	17.624,39	11.499,75	1.399,00	0,00	0,00	0,00	12.898,75	6.124,64	4.725,64
08210000	Betriebsausstattung	2.500,00	0,00	0,00	193.084,22	129.430,75	10.219,07	0,00	0,00	0,00	139.649,82	61.153,47	53.434,40
09610000	Anlagen im Bau	21.465,83	0,00	0,00	48.276,19	0,00	0,00	0,00	0,00	0,00	0,00	26.810,36	48.276,19
Summe Kontenklasse: 0		61.223,90	0,00	0,00	6.346.190,24	1.840.793,64	80.339,63	0,00	0,00	0,00	1.921.133,27	4.444.172,70	4.425.056,97

Entwicklung der Anschaffungswerte

Entwicklung der Abschreibungen

Anlagen-Nr. Bilanzpos.	Anfangs- bestand AHK	Zugänge	Abgänge	Umbuchun- gen	Endbestand	Anfangsbe- stand AfA kum.	Abschrei- bungen des GJ	Umbuchun- gen	Zuschrei- bungen	Entnahme für Abgänge	Endbestand AfA kum.	Restbuch- wert VJ	Restbuch- wert GJ
Kontenklasse: 1													
11190000	Sonstige Anteilsrechte	0,00	0,00	0,00	2.500,00	0,00	0,00	0,00	0,00	0,00	0,00	2.500,00	2.500,00
	2.500,00												
Summe Kontenklasse: 1													
	2.500,00	0,00	0,00	0,00	2.500,00	0,00	0,00	0,00	0,00	0,00	0,00	2.500,00	2.500,00
Kontenklasse: 2													
23140000 von der EU													
	-3.657,91	0,00	0,00	0,00	-3.657,91	-743,98	-743,98	0,00	0,00	0,00	-1.487,96	-2.913,93	-2.169,95
23142000 vom Land (u.a. Investitionsschlüsselzuweisungen, soweit für Investitionen verwendet)													
	-473.693,90	0,00	0,00	0,00	-473.693,90	-257.943,41	-9.366,17	0,00	0,00	0,00	-267.309,58	-215.750,49	-206.384,32
23143000 von Gemeinden und Gemeindeverbänden													
	-20.437,27	0,00	0,00	0,00	-20.437,27	-13.648,02	-456,84	0,00	0,00	0,00	-14.104,86	-6.789,25	-6.332,41
23144000 von Zweckverbänden													
	-16.399,46	0,00	0,00	0,00	-16.399,46	-7.571,30	-359,92	0,00	0,00	0,00	-7.931,22	-8.828,16	-8.468,24
23150000 vom privaten Bereich													
	-2.264,60	0,00	0,00	0,00	-2.264,60	-1.630,62	-31,55	0,00	0,00	0,00	-1.662,17	-633,98	-602,43
23159000 vom sonstigen privaten Bereich													
	-9.386,55	0,00	0,00	0,00	-9.386,55	-6.792,40	-271,54	0,00	0,00	0,00	-7.063,94	-2.594,15	-2.322,61
23250000 vom privaten Bereich													
	-193.053,39	0,00	0,00	0,00	-193.053,39	-51.877,31	-5.549,68	0,00	0,00	0,00	-57.426,99	-141.176,08	-135.626,40
Summe Kontenklasse: 2													
	-718.893,08	0,00	0,00	0,00	-718.893,08	-340.207,04	-16.779,68	0,00	0,00	0,00	-356.986,72	-378.686,04	-361.906,36
Endsumme:													
	5.568.573,26	61.223,90	0,00	0,00	5.629.797,16	1.500.586,60	63.559,95	0,00	0,00	0,00	1.564.146,55	4.067.986,66	4.065.650,61

Forderungsübersicht 2022

Nr. (gemäß § 47 Absatz 4 Nummer 2.2 GemHVO)

Art

Stand zum
31.12.2022
(Bilanzwert)
in EUR

Stand zum
31.12.2021
(Bilanzwert)

Nr.	Art	Stand zum 31.12.2022 (Bilanzwert) in EUR	Stand zum 31.12.2021 (Bilanzwert)
1	Forderungen und sonstige Vermögensgegenstände	451.974,51	260.238,85
1.1	Öffentliche-rechtliche Forderungen, Forderungen aus Transferleistungen	79.757,85	38.859,13
	15150000 Gebührenforderungen gegen den privaten Bereich	780,00	120,00
	43210.20001 Benutzungsgebühren DGH	200,00	0,00
	43210.20002 Benutzungsgebühren Grillhütte	580,00	120,00
	15250000 Beitragsforderungen gegen den privaten Bereich	45,87	1.768,51
	23252.00000 Wiederkehrender Beitrag Verkehrsanlagen	45,87	1.768,51
	15350000 Steuerforderungen gegen den privaten Bereich	77.748,65	36.970,62
	40110.20000 Grundsteuer A	4,59	1,80
	40120.20000 Grundsteuer B	5.912,52	3.413,98
	40130.20000 Gewerbesteuer	70.907,35	32.620,50
	40330.20000 Hundesteuer	924,19	934,34
	15450000 Forderungen aus Transferleistungen gegen den privaten Bereich	1.183,33	0,00
	41441.00000 Zuweisung vom Bund (z.B. Bundeswaldprämie)	1.183,33	0,00
1.2	Privatrechtliche Forderungen aus Lieferungen und Leistungen	1.354,39	42,57
	16500000 Forderungen aus Lieferungen und Leistungen gegen den privaten Bereich	1.354,39	42,57
	44250.20008 Erstattungen v.priv.Bereich - z.B. Provision Zigarettenautomat	19,15	22,57
	44250.20013 Kostenerstattungen vom priv.Bereich - Grillhütte	0,00	20,00
	44290.20000 Kostenerstattungen u. Kostenumlagen v.Sonstigen - ehem. Kreiskirchliches Rentamt	1.037,93	0,00
	46250.20000 Konzessionsabgaben - süwag und EVM	228,31	0,00
	47200.20000 Zinsen aus Stundungen und Verrentungen	50,00	0,00
	47920.20000 Vollverzinsung a.Gewerbesteuer (§ 233a AO)	19,00	0,00
1.3	Forderungen gegen verbundene Unternehmen	0,00	0,00
1.4	Forderungen gegen Unternehmen, mit denen ein Beteiligungsverhältnis besteht	0,00	0,00
1.5	Forderungen gegen Sondervermögen, Zweckverbände, Anstalten des öffentlichen Rechts, rechtsfähige kommunale Stiftungen	0,00	0,00
1.6	Forderungen gegen den sonstigen öffentlichen Bereich	370.862,27	221.337,15
	15140000 Gebührenforderungen gegen den öffentlichen Bereich	1.000,00	0,00
	43210.20000 Entgelte f.d.Benutzung v.öffentl. Einrichtungen - Gemeindestraßen -	1.000,00	0,00
	15340000 Steuerforderungen gegen den öffentlichen Bereich	6.733,55	13.016,72
	40210.20000 Gemeindeanteil an der Einkommensteuer	8.046,84	12.349,03
	40220.20000 Gemeindeanteil an der Umsatzsteuer	0,00	25,00
	40521.20001 Familienleistungsausgleich	-1.313,29	642,69
	15440000 Forderungen aus Transferleistungen gegen den öffentlichen Bereich	1.845,00	0,00
	42613.00000 Kostenerstattungen für Eingliederungsleistungen	1.845,00	0,00
	17430000 gegen Gemeinden und Gemeindeverbände	3.458,72	3.458,72
	99996.76076 Bestandskonto für Einzelvortrag auf Produkt	3.458,72	3.458,72
	17431000 *VV* laufendes Verrechnungskonto	357.825,00	204.861,71

Forderungsübersicht 2022

Nr.	Art (gemäß § 47 Absatz 4 Nummer 2.2 GemHVO)	Stand zum	Stand zum
		31.12.2022 (Bilanzwert)	31.12.2021 (Bilanzwert)
in EUR			
1.7	99999.40000 - Auszahlung Mehrung Forderung aus Zahlungsmittelbestand VG Sonstige Vermögensgegenstände	357.825,00 0,00	204.861,71 0,00

Verbindlichkeitenübersicht 2022

Nr.	Art (gemäß § 47 Absatz 5 Nummer 4 GemHVO)	Verbindlichkeiten zum 31.12.2022 mit einer Restlaufzeit			Stand zum 31.12.2022 (Bilanzwert)	Stand zum 31.12.2021 (Bilanzwert)
		bis zu einem Jahr	von über einem bis zu fünf Jahren	von mehr als fünf Jahren		
in EUR						
1	Verbindlichkeiten	142.553,18	0,00	0,00	142.553,18	127.556,53
1.1	Anleihen	0,00	0,00	0,00	0,00	0,00
1.2	Verbindlichkeiten aus Kreditaufnahmen	0,00	0,00	0,00	0,00	0,00
	davon:					
1.2.1	Verbindlichkeiten aus Kreditaufnahmen für Investitionen	0,00	0,00	0,00	0,00	0,00
1.2.2	Verbindlichkeiten aus Kreditaufnahmen zur Liquiditätssicherung	0,00	0,00	0,00	0,00	0,00
1.3	Verbindlichkeiten aus Vorgängen, die Kreditaufnahmen wirtschaftlich gleichkommen	0,00	0,00	0,00	0,00	0,00
1.4	Erhaltene Anzahlungen auf Bestellungen	0,00	0,00	0,00	0,00	0,00
1.5	Verbindlichkeiten aus Lieferungen und Leistungen	2.940,44	0,00	0,00	2.940,44	612,41
	35500000 Verbindlichkeiten aus Lieferungen und Leistungen gegenüber dem privaten Bereich	2.940,44	0,00	0,00	2.940,44	612,41
	09610.80003 Anlagen im Bau - Erschließung Im Hintersten Tal	2.380,00	0,00	0,00	2.380,00	0,00
	52201.80001 Heizung - Bauhof	-325,78	0,00	0,00	-325,78	-9,93
	52201.80002 Heizung - DGH	-1.420,72	0,00	0,00	-1.420,72	-12,99
	52202.80001 Strom - Bauhof	0,00	0,00	0,00	0,00	33,60
	52202.80003 Strom Straßenbeleuchtung (Ausgabekonto)	-93,61	0,00	0,00	-93,61	-630,97
	52202.80004 Strom - öffentl. Grünflächen, Dorfplätze u.a.	87,76	0,00	0,00	87,76	-26,09
	52202.80005 Strom - DGH	77,02	0,00	0,00	77,02	284,76
	52202.80006 Strom - Grillhütte	56,07	0,00	0,00	56,07	52,09
	52205.80001 Sonstige Bewirtschaftungskosten - Bauhof	4,51	0,00	0,00	4,51	3,24
	52205.80003 Sonstige Bewirtschaftungskosten - DGH	0,00	0,00	0,00	0,00	53,84
	52209.80001 Ausgaben für Winterdienst	658,31	0,00	0,00	658,31	72,65
	52310.80006 Unterhaltung der Gebäude - DGH	518,19	0,00	0,00	518,19	0,00
	52310.80007 Unterhaltung der Gebäude - Grillhütte	46,84	0,00	0,00	46,84	0,00
	52338.80005 Unterhaltung von Plätzen, Dorfplätze	0,00	0,00	0,00	0,00	334,69
	52339.80000 Unterhaltung der Straßenbeleuchtung	787,26	0,00	0,00	787,26	373,90
	52352.80000 Betriebs- und Schmierstoffe - Fahrzeuge	94,85	0,00	0,00	94,85	83,62
	52380.80001 Geringwertige Geräte, Ausstattungs-, Ausrüstungs- und Gebrauchs- gegenstände	69,74	0,00	0,00	69,74	0,00
1.6	Verbindlichkeiten aus Transferleistungen	0,00	0,00	0,00	0,00	0,00
1.7	Verbindlichkeiten gegenüber verbundenen Unternehmen	0,00	0,00	0,00	0,00	0,00
1.8	Verbindlichkeiten gegenüber Unternehmen, mit denen ein Beteiligungsverhältnis besteht	0,00	0,00	0,00	0,00	0,00
1.9	Verbindlichkeiten gegenüber Sondervermögen, Zweckverbänden, Anstalten des öffentlichen Rechts, rechtsfähigen kommunalen Stiftungen	115.742,26	0,00	0,00	115.742,26	112.887,74
	36390000 gegenüber Sonstigen	115.742,26	0,00	0,00	115.742,26	112.887,74
	99996.30959 Verbindlichkeiten aus Transferleistungen / gegenüber Sondervermögen / gegenüber Sonstigen	112.887,74	0,00	0,00	112.887,74	112.887,74
	99996.70881 Verbindlichkeiten gegenüber FZV (Pens.-Rückstellungen - Erstattung bzw. Auflösung)	2.854,52	0,00	0,00	2.854,52	0,00

Verbindlichkeitenübersicht 2022

Nr.	Art (gemäß § 47 Absatz 5 Nummer 4 GemHVO)	Verbindlichkeiten zum 31.12.2022			Stand zum 31.12.2021 (Bilanzwert)
		bis zu einem Jahr	von über einem bis zu fünf Jahren	von mehr als fünf Jahren	
in EUR					
1.10	Verbindlichkeiten gegenüber dem sonstigen öffentlichen Bereich	3.570,96	0,00	0,00	656,38
	<i>35400000 Verbindlichkeiten aus Lieferungen und Leistungen gegenüber dem öffentlichen Bereich</i>	2.636,53	0,00	0,00	656,38
	52320.80000 Unterhaltung und Bewirtschaftung Grundstücke - Spielplatz	173,56	0,00	0,00	243,96
	54310.80000 Gewerbesteuerumlage	2.462,97	0,00	0,00	412,42
	<i>37400000 Sonstige Verbindlichkeiten gegenüber dem öffentlichen Bereich</i>	934,43	0,00	0,00	0,00
	57430.80003 an Gemeinden und Gemeindeverbände	934,43	0,00	0,00	0,00
1.11	Sonstige Verbindlichkeiten	20.299,52	0,00	0,00	13.400,00
	<i>37500000 Sonstige Verbindlichkeiten gegenüber dem privaten Bereich</i>	119,72	0,00	0,00	0,00
	56150.80000 Aufwendungen für Dienst- und Schutzkleidung, persönliche Ausrüstungsgegenstände - Gde.-Arb.	189,03	0,00	0,00	0,00
	56329.80005 Sonstige Geschäftsausgaben - anl. Veranstaltungen	-69,31	0,00	0,00	0,00
	<i>37910050 Jagdgenossenschaft Hardert</i>	20.100,00	0,00	0,00	13.400,00
	99999.00002 Jagdgenossenschaft Hardert	20.100,00	0,00	0,00	13.400,00
	<i>37962000 Umsatzsteuer 19%</i>	79,80	0,00	0,00	0,00
	37962.00003 Umsatzsteuer 19%	79,80	0,00	0,00	0,00

Jahresrechnung: Ermächtigungsübertragungen 2022

Produkt / SK Finanzkonto Untersachkonto	Bezeichnung	Ermächtigungsübertragungen 2022				Übertrag	neu gebildete Erm.-übertr.	Erm.-übertr. insgesamt
		bisher	Inanspruch- nahme	Abgänge				
Unbebaute Grundstücke								
1.1.4.2.5000 / 02310000		0,00	0,00	0,00	0,00	90.841,75	90.841,75	
78570000	Ackerland	0,00	0,00	0,00	0,00	90.841,75	90.841,75	
Städtebauliche Planung - Vorbereitende Bauleitplanung								
5.1.1.2.2000 / 56255000		0,00	0,00	0,00	0,00	1.468,08	1.468,08	
76255000	Aufwendungen f.d. Erstellung v.Bebauungsplänen, Dorferneuerung	0,00	0,00	0,00	0,00	1.468,08	1.468,08	
Gemeindestraßen								
5.4.1.1.0000 / 09610000		323.189,64	21.465,83	0,00	301.723,81	125.000,00	426.723,81	
78593000	Anlagen im Bau - Erschließung Im Hintersten Tal	323.189,64	19.085,83	2.380,00	301.723,81	125.000,00	426.723,81	
5.4.1.1.0000 / 52338000		25.523,43	4.061,11	21.462,32	0,00	5.000,00	5.000,00	
72338000	Unterhaltung von Straßen, Wege - Gemeindestraßen	25.523,43	4.061,11	21.462,32	0,00	5.000,00	5.000,00	
Straßenbeleuchtung und Signalanlagen, Schilderun								
5.4.1.1.2000 / 52339000		8.246,10	3.167,26	5.078,84	0,00	0,00	0,00	
72339000	Unterhaltung der Straßenbeleuchtung	8.246,10	2.753,90	5.492,20	0,00	0,00	0,00	
Wanderwege, Schutzhütten, Naturlehrpfade, Trimm-Pf								
5.5.1.1.4000 / 01300000		16.000,00	147,28	0,00	15.852,72	0,00	15.852,72	
78570000	Gezahlte Investitionszuschüsse als Nutzungsberechtigter	16.000,00	147,28	0,00	15.852,72	0,00	15.852,72	
Feldwege, Landwirtschaftswege und Wirtschaftswege								
5.5.5.9.1000 / 52338000		7.526,20	0,00	7.526,20	0,00	1.000,00	1.000,00	
72338000	Unterhaltung von Wirtschaftswegen	7.526,20	0,00	7.526,20	0,00	1.000,00	1.000,00	
52338.80007								
Summe Produkt / SK:		380.485,37	28.841,48	34.067,36	317.576,53	223.309,83	540.886,36	
Summe Finanzkonto:		380.485,37	26.048,12	36.860,72	317.576,53	223.309,83	540.886,36	