



Haushaltsplan
der Ortsgemeinde
Ehscheid
für das
Haushaltsjahr 2026

**Haushaltssatzung
der Ortsgemeinde Ehlscheid
für das Jahr 2026
vom 13. März 2026**

Der Gemeinderat hat auf Grund von § 95 Gemeindeordnung Rheinland-Pfalz in der derzeit geltenden Fassung folgende Haushaltssatzung am 10. Februar 2026 beschlossen:

§ 1 Ergebnis- und Finanzhaushalt

Festgesetzt werden

1. im Ergebnishaushalt

der Gesamtbetrag der Erträge auf	2.018.163,00 €
der Gesamtbetrag der Aufwendungen auf	2.322.009,00 €
der Jahresüberschuss / Jahresfehlbetrag auf	-303.846,00 €

2. im Finanzhaushalt

der Saldo der ordentlichen Ein- und Auszahlungen auf	-249.490,00 €
die Einzahlungen aus Investitionstätigkeit auf	0,00 €
die Auszahlungen aus Investitionstätigkeit auf	137.400,00 €
der Saldo der Ein- und Auszahlungen aus Investitionstätigkeit auf	-137.400,00 €
der Saldo der Ein- und Auszahlungen aus Finanzierungstätigkeit auf	-386.890,00 €

§ 2 Gesamtbetrag der vorgesehenen Kredite

Kredite zur Finanzierung von Investitionen und Investitionsförderungsmaßnahmen werden nicht veranschlagt.

§ 3 Verpflichtungsermächtigungen

Verpflichtungsermächtigungen werden nicht veranschlagt.

§ 4 Höchstbetrag der Verbindlichkeiten gegenüber der Einheitskasse

Mittel aus der Einheitskasse werden nicht beansprucht.

§ 5 Steuersätze

Die Steuersätze für die Gemeindesteuern werden wie folgt festgesetzt:

- **Grundsteuer A** auf 450 v. H.
- **Grundsteuer B** auf 550 v. H.
- **Gewerbsteuer** auf 400 v. H.

Die Hundesteuer beträgt für Hunde, die innerhalb des Gemeindegebietes gehalten werden,

- für den **ersten Hund** 48,00 €
- für den **zweiten Hund** 96,00 €
- für jeden **weiteren Hund** 144,00 €
- für den **ersten gefährlichen Hund** 600,00 €
- für den **zweiten gefährlichen Hund** 600,00 €
- für jeden **weiteren gefährlichen Hund** 600,00 €

§ 6 Eigenkapital

Der Stand des Eigenkapitals zum 31.12.2024 betrug	5.811.787,92 €
Der voraussichtliche Stand des Eigenkapitals zum 31.12.2025 beträgt	5.604.876,92 €
und zum 31.12.2026	5.301.030,92 €

§ 7 Über- und außerplanmäßige Aufwendungen und Auszahlungen

Erhebliche über- und außerplanmäßige Aufwendungen und Auszahlungen gemäß § 100 Abs. 1 Satz 2 GemO liegen vor, wenn im Einzelfall **10.000,00 €** überschritten werden.

§ 8 Altersteilzeit

Die Bewilligung von Altersteilzeit für Arbeitnehmerinnen und Arbeitnehmer wird in 0 Fällen zugelassen.

Rengsdorf, den 13.03.2026

Ortsgemeinde Ehlscheid

Runkel, Ortsbürgermeisterin



Vorbericht

zum Haushaltsplan der Ortsgemeinde Ehscheid

für das Haushaltsjahr 2026

Der Vorbericht gemäß § 6 Gemeindehaushaltsverordnung (GemHVO) soll einen Überblick über die Entwicklung der Haushaltswirtschaft im Haushaltsjahr geben.

Die durch den Haushalt gesetzten Rahmenbedingungen sind zu erläutern. Der Vorbericht enthält ferner einen Ausblick auf wesentliche Veränderungen der Rahmenbedingungen der Planung und die Entwicklung wichtiger Planungskomponenten innerhalb des Zeitraumes der Ergebnis- und Finanzplanung.

Zudem orientiert er sich an der Gliederung des Ergebnis- und Finanzhaushaltes, besondere Einzelpositionen und wesentliche Abweichungen werden im Vorjahresvergleich im Folgenden erläutert.

Der Haushaltsplan der Ortsgemeinde Ehscheid schließt im Ergebnisplan mit einem Jahresfehlbetrag in Höhe von -303.846 € (Vorjahr: -206.911 €).

In der Finanzrechnung ist ein Finanzmittelfehlbetrag in Höhe von -386.890 € (Vorjahr: -430.230 €) eingeplant.

Die liquiden Mittel der Ortsgemeinde Ehscheid betragen am 31.12.2025 insgesamt 1.892.325,47 € (Kassenbestand des letzten geprüften Jahresabschlusses) und zum 31.12.2025 betragen diese 1.770.623,17 €.

Die Ortsgemeinde belässt die Steuerhebesätze unverändert:

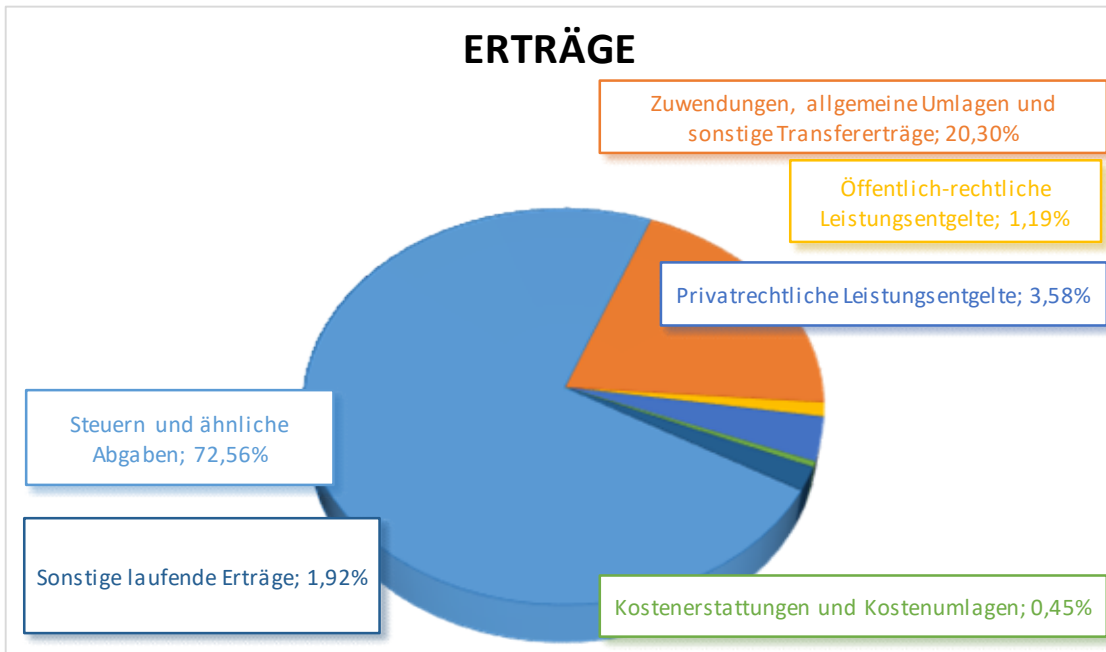
Grundsteuer A	450 v.H,
Grundsteuer B	550 v.H. und die
Gewerbsteuer	400 v.H.

Die einzelnen Positionen der Ergebnis- und der Finanzrechnung werden nachfolgend noch detailliert beschrieben und erläutert.

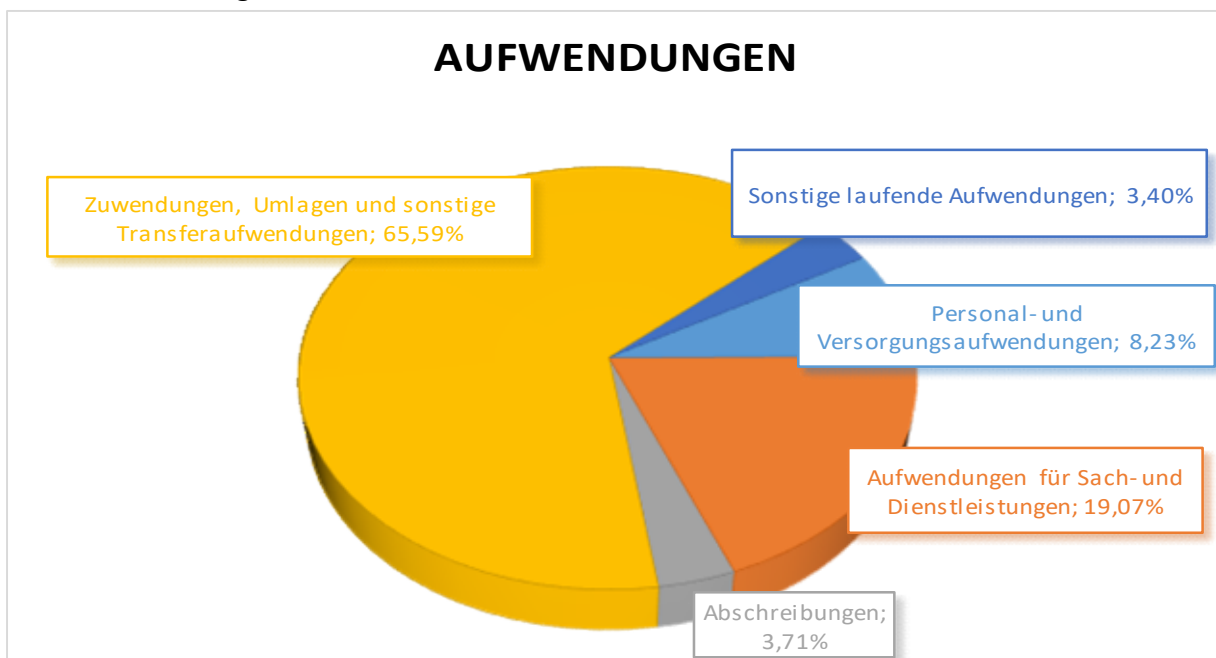
Ergebnishaushalt

Nachfolgend werden die Erträge und -aufwendungen grafisch dargestellt und im Anschluss im Detail erläutert.

Die **laufenden Erträge** (ohne Zinserträge) betragen insgesamt 1.981.463 € (Vorjahr: 2.218.362 €). Sie setzen sich wie folgt zusammen:

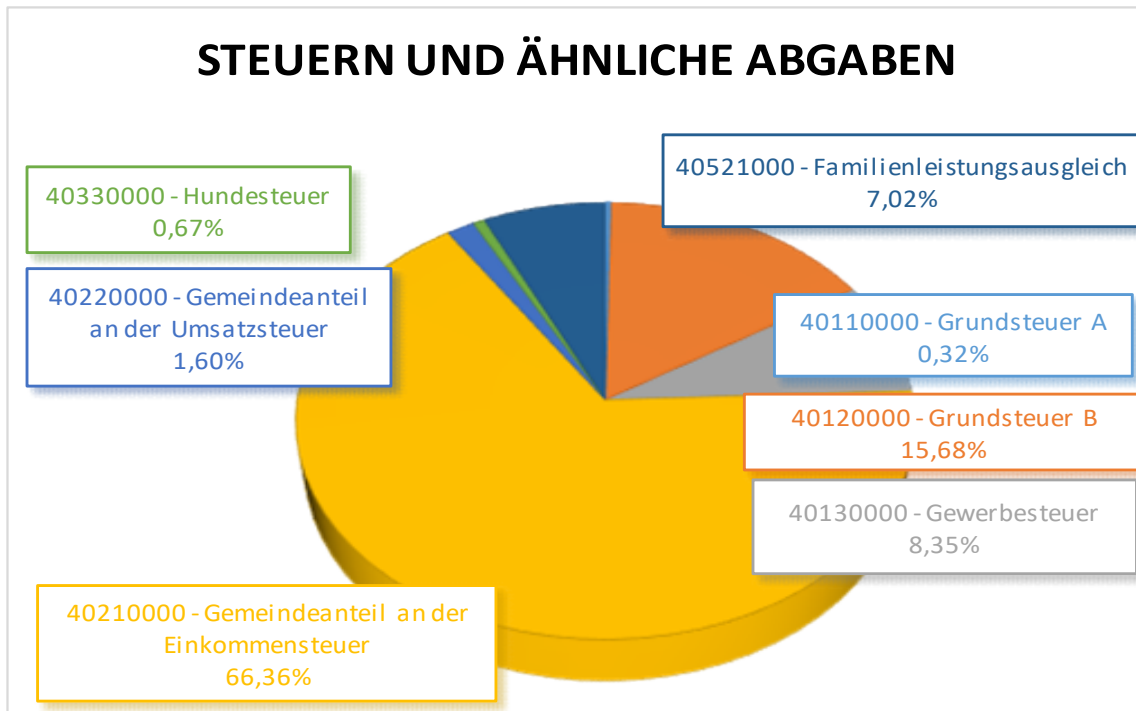


Die **laufenden Aufwendungen** (ohne Zinsaufwand) betragen 2.321.509 € (Vorjahr: 2.471.273 €) und setzen sich wie folgt zusammen:

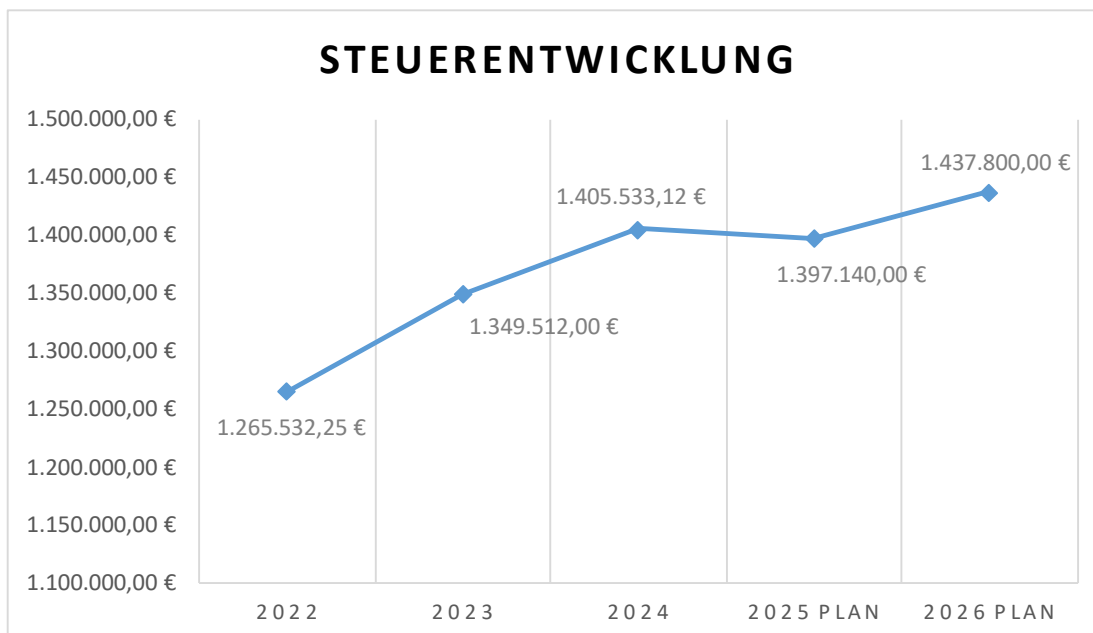


E 1 - Steuern und ähnliche Abgaben

Die Erträge aus Steuern und ähnlichen Abgaben setzen sich wie folgt zusammen:



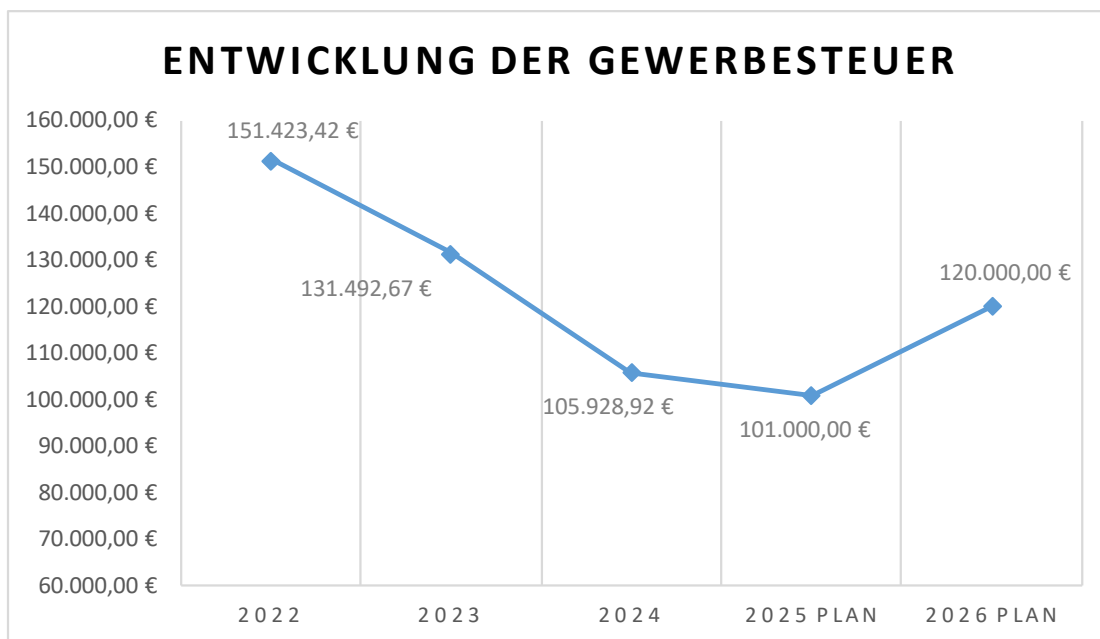
Das Aufkommen an Steuern und ähnlichen Abgaben hat sich in den letzten Jahren wie folgt entwickelt:



Die Erträge aus Steuern und ähnlichen Abgaben sind in Höhe von 1.437.800 € (Vorjahr: 1.397.140 €) veranschlagt.

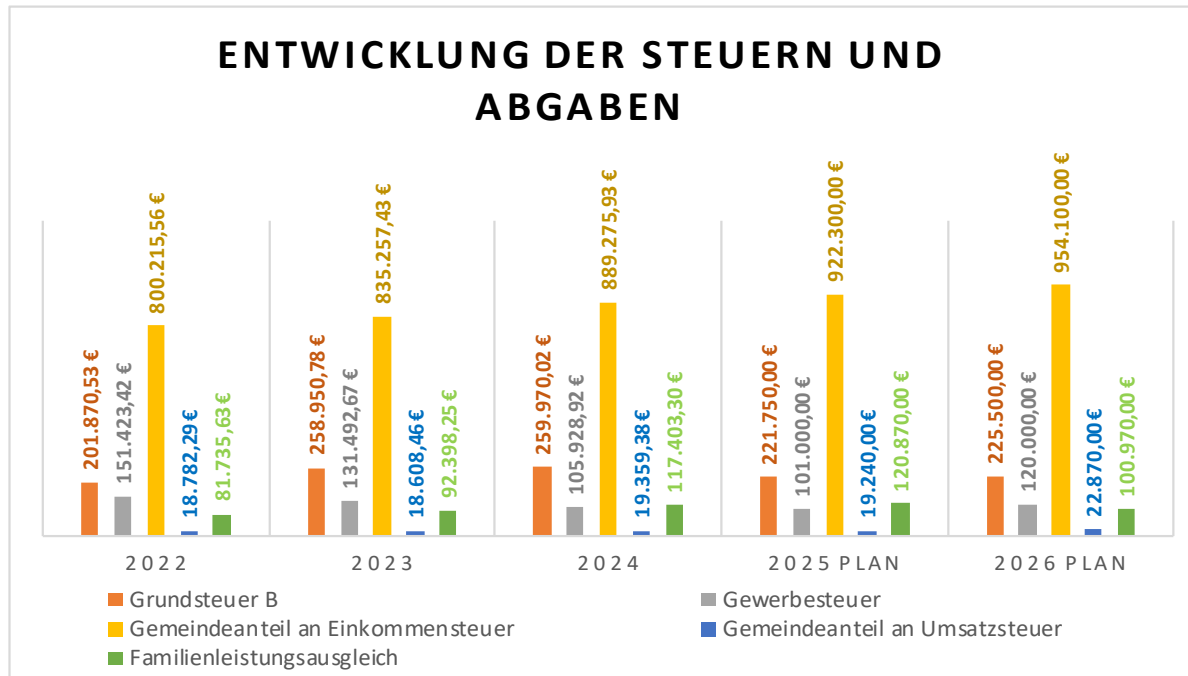
Konto	Steuerart	Vorjahr	Planjahr	Differenz	
40110	Grundsteuer A	3.130,00 €	4.660,00 €	1.530,00 €	↑
40120	Grundsteuer B	221.750,00 €	225.500,00 €	3.750,00 €	↗
40130	Gewerbsteuer	101.000,00 €	120.000,00 €	19.000,00 €	↑
40210	Gemeindeanteil an der Einkommensteuer	922.300,00 €	954.100,00 €	31.800,00 €	↗
40220	Gemeindeanteil an der Umsatzsteuer	19.240,00 €	22.870,00 €	3.630,00 €	↑
40330	Hundesteuer	8.850,00 €	9.700,00 €	850,00 €	↗
40521	Familienleistungsausgleich	120.870,00 €	100.970,00 €	-19.900,00 €	↓
Summe		1.397.140,00 €	1.437.800,00 €	40.660,00 €	

Die Gewerbesteuerentwicklung der Ortsgemeinde Ehscheid stellt sich wie folgt dar:



Nachfolgend ist die Entwicklung der wichtigsten Steuer- und sonstigen Abgaben der Ortsgemeinde Ehlscheid der letzten Jahre dargestellt.

Die Grundsteuer A und die Hundesteuer sind hierbei unberücksichtigt, da ihr Aufkommen relativ gering ist.



Die Steuerkraftmesszahl pro Einwohner liegt in Ehlscheid bei 884,96 € (Vorjahr: 860,07 €), die durchschnittliche Steuerkraft pro Einwohner in Rheinland-Pfalz beträgt lt. den Angaben des Statistischen Landesamtes Rheinland-Pfalz 1.484,69 € (Vorjahr: 1.469,57 €).

E 2 – Zuwendungen, allgemeine Umlagen und sonstige Transfererträge

Die Erträge dieser Position sinken im Haushaltsjahr auf 402.243 € (Vorjahr: 486.300 €).

Im Jahr 2023 wurde das Landesfinanzausgleichsgesetz neu gefasst, welches die Berechnung der Schlüsselzuweisungen verändert hat.

Aufgrund der gestiegenen Steuerkraft vermindert sich die Schlüsselzuweisung A auf 344.140 € (Vorjahr 370.120 €).

Die Schlüsselzuweisung B ist in Höhe von 22.650 € (Vorjahr: 36.440 €) eingeplant. Diese wird nicht in die Umlagekraft mit eingerechnet.

Ferner sind 11.500 € an Zuweisungen vom Land im Bereich Forstwirtschaft für das klimaangepasste Waldmanagement veranschlagt.

Die ertragswirksame Auflösung von Sonderposten (z.B. aus Investitionskostenzuschüssen, Konto 41510) erfolgt linear. Sie beträgt 18.983 € (Vorjahr: 12.970 €).

E 3 – Erträge der sozialen Sicherung

Die Position entfällt, da der komplette Sozialbereich über die Verbandsgemeinde Rengsdorf-Waldbreitbach abgewickelt wird.

E 4 – Öffentlich-rechtliche Leistungsentgelte

Die öffentlich-rechtlichen Leistungsentgelte sind in Höhe von 23.650 € (Vorjahr: 22.772 €) veranschlagt.

Hiervon entfallen

- 500 € auf Verwaltungsgebühren für Vorkaufsrecht (Konto 43120),
- 1.500 € auf Benutzungsgebühren für das Therapiezentrum (Konto 43210),
- 500 € auf Sondernutzungsgebühren für Gemeindestraßen (Konto 43210),
- 3.000 € auf Benutzungsgebühren für die Mehrzweckhalle (Konto 43210),
- 400 € auf Benutzungsgebühren für die Grillhütte (Konto 43210) und
- 17.750 € auf die Auflösung von Sonderposten auf Beiträge (Konto 43700).

E 5 – Privatrechtliche Leistungsentgelte

Privatrechtliche Leistungsentgelte sind in Höhe von 70.860 € (Vorjahr: 59.300 €) eingeplant.

Hiervon entfallen

- 53.200 € auf den Holzverkauf der Gemeinde (Konto 44110)
- 1.400 € auf Verkäufe aus dem Snackautomat (Konto 44110)
- 16.060 € auf Mieten und Pachten (Konto 44120) und
- 200 € auf den Wegekostenzuschuss (Konto 44190).

E 6 – Kostenerstattungen und -umlagen

Die Kostenerstattungen liegen bei 8.850 € (Vorjahr: 8.850 €).

Unter der Position sind im Wesentlichen die Nebenkostenerstattungen der vermieteten Liegenschaften sowie für die Mehrzweckhalle und die Grillhütte (Konto 44250) in Höhe von 8.450 € (Vorjahr: 7.450 €) erfasst.

E 7 – Sonstige laufende Erträge

Der Gesamtansatz beträgt 38.060 € (Vorjahr: 244.000 €).

Die Minderung beruhte im Vorjahr überwiegend aus den Erträgen aus der Auflösung von Rückstellungen (Konto 46614), diese sind in Höhe von 1.060 € (Vorjahr: 207.000 €) vorgesehen.

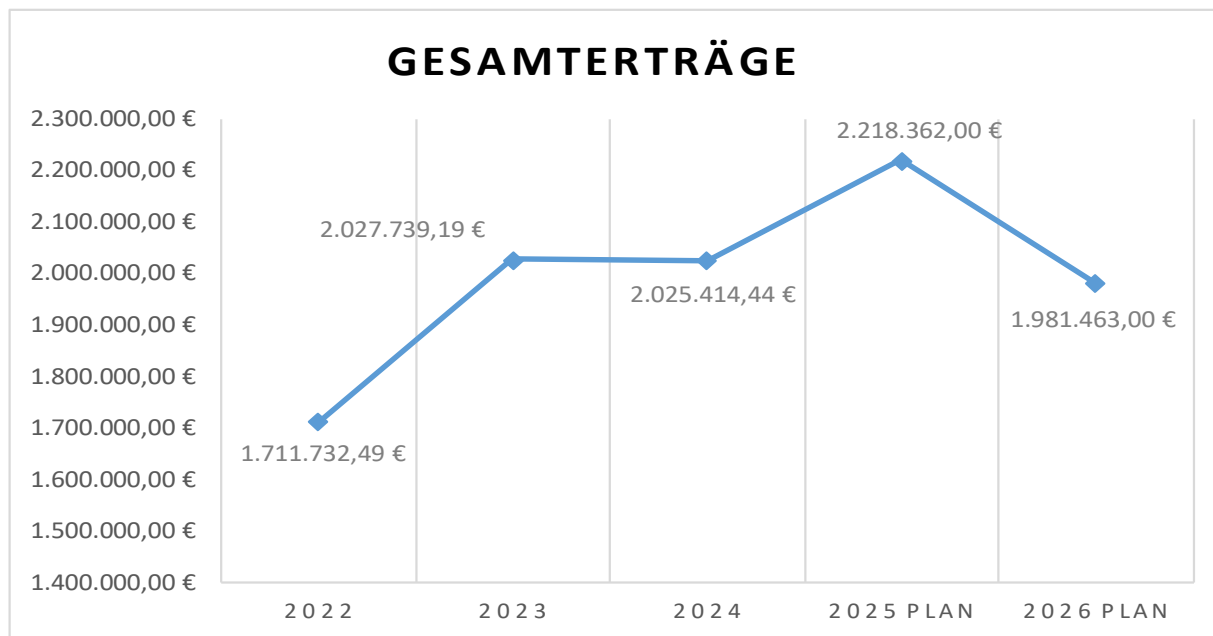
Es handelte sich größtenteils (207.000 €) um die Auflösung von Rückstellungen, die in den Jahren 2022, 2023 und 2024 für die Personalkostenerstattung für die Kindertagesstätten, die an den Kreis zu erstatten ist, gebildet wurden. Die Abrechnungen waren noch nicht erfolgt, daher wurden Rückstellungen gebildet. Diese wurden in 2025 aufgelöst.

Konzessionsabgaben (Konto 46250) sind in Höhe von 37.000 € (Vorjahr: 37.000 €) veranschlagt.

E 8 – Summe der laufenden Erträge aus Verwaltungstätigkeit

Die Summe der laufenden Erträge aus Verwaltungstätigkeit beläuft sich auf 1.981.463 € (Vorjahr: 2.218.362.375 €).

In einer Mehrjahresbetrachtung ergibt sich folgende Ertragsentwicklung:



Addiert man die Zins- und sonstigen Finanzerträge von 36.700 € hinzu, ergibt sich die in der Haushaltssatzung ausgewiesene Ertragssumme.

E 9 – Personal- und Versorgungsaufwendungen

Die Personal- und Versorgungsaufwendungen wurden mit insgesamt 191.160 € (Vorjahr: 199.100 €) auf Basis der Personalkostenhochrechnung der Pfälzischen Pensionsanstalt Bad Dürkheim in den Haushalt eingeplant.

Der Plan sieht auch eine Zuführung zu den Ehrensoldrückstellungen für den derzeitigen Bürgermeister in Höhe von 4.000 € (Vorjahr: 2.145 €) und Pensionsrückstellungen für den Revierförster von 2.100 € (Vorjahr 2.000 €) vor. Die Rückstellungszuführungen sind zahlungsneutral.

E 10 – Aufwendungen für Sach- und Dienstleistungen

Aufwendungen für Sach- und Dienstleistungen sind in Höhe von insgesamt 442.800 € (Vorjahr: 406.050 €) vorgesehen.

Die Verbrauchskosten für Heizung, Strom und Wasser/Abwasser haben sich im Vergleich zum Vorjahr wie folgt entwickelt:

Konto	Aufwandsart	Vorjahr	HH-Jahr	Differenz	
52201	Heizung	12.500,00 €	11.000,00 €	-1.500,00 €	↘
52202	Strom	16.710,00 €	20.400,00 €	3.690,00 €	↑
52203	Wasser/Abwasser	34.650,00 €	36.650,00 €	2.000,00 €	↗
	Summe	63.860,00 €	68.050,00 €	4.190,00 €	

Der Minderung bei den Heizkosten beruht darauf, dass im Vorjahr die Heizkosten höher geschätzt wurden. Für Wasser und Abwasser wird in 2026 ein höherer Gebührensatz erwartet, daher wurde eine Erhöhung eingeplant.

Für die regelmäßigen Unterhaltsaufwendungen der Grundstücke und Gebäude der Ortsgemeinde Ehlscheid (Konto 5231) sind 158.600 € (Vorjahr: 158.600 €) hauptsächlich eingeplant:

- Die Unterhaltungskosten für das Therapiezentrum (Produkt 41814000) betragen 150.000 € (Vorjahr: 150.000 €). Hier ist die Sanierung des Daches, der Anstrich der Fassade und die Erneuerung der Terrasse vorgesehen.
- Für die Unterhaltung der Mehrzweckhalle (Produkt 57312000) ist ein Betrag in Höhe von 7.000 € (Vorjahr: 7.000 €) vorgesehen.

Im Bereich der Grundstücksbewirtschaftung (Spielplätze, Astsammelplatz usw., Konto 52320) sind 9.350 € (Vorjahr: 9.000 €) eingeplant:

- Spielplatzunterhaltung mit 5.000 € (Vorjahr: 5.000 €),
- Kuranlagen mit 3.000 € (Vorjahr: 3.000 €),
- Sportplatz mit 1.000 € (Vorjahr: 1.000 €).

Für die Unterhaltung von Straßen, Wegen und Plätzen (Konto 52338) sieht der Haushaltsplan ein Volumen von 124.200 € (Vorjahr: 93.200 €) vor. Darunter fallen u.a. folgende Positionen:

- Straßenunterhaltung (Produkt 54110000), allgemeine Unterhaltungskosten von 110.000 €,
- Beschilderung aus dem Radwegekonzept (Produkt 54112000), 6.000 €, (hierfür sind auch 70 % Fördermittel als Ertrag eingeplant),
- Unterhaltung der Grünflächen (Produkt 55111000) 7.000 € und
- Unterhaltung der Wirtschaftswege (Produkt 55591000) 1.000 €.

Für die Unterhaltung der Straßenbeleuchtung (Konto 52339) sind 16.000 € (Vorjahr: 10.500 €) allgemeine Aufwendungen vorgesehen. Hiervon entfallen 5.000 € auf den Austausch der Trafostation.

Der Ansatz für Geringwertige Geräte etc. (Konto 5238) beträgt 11.500 € (Vorjahr: 34.500 €).

Die Positionen 52490 bis 52921 betreffen den Forstbereich und sind dem Forstwirtschaftsplan entnommen.

Die übrigen Haushaltsansätze weichen kaum vom Vorjahr ab.

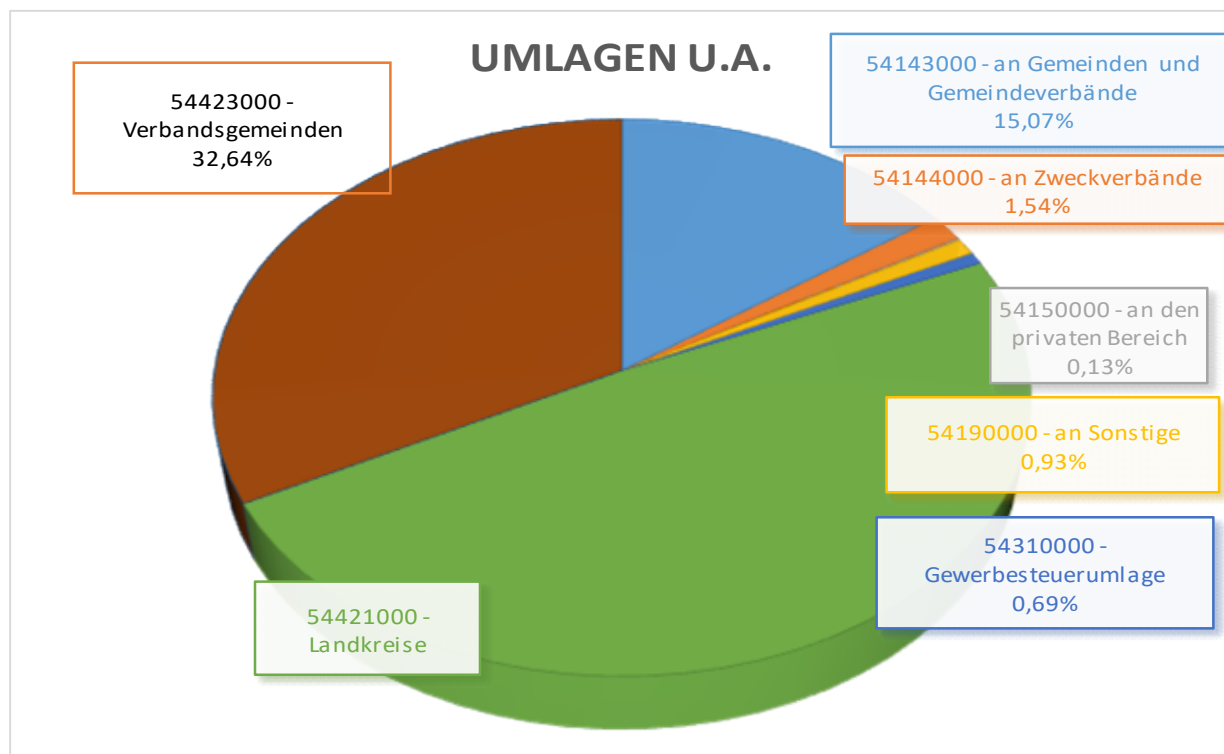
E 11 – Abschreibungen

Abschreibungen sind in Höhe von 85.949 € (Vorjahr: 83.223 €) eingeplant.

E 12 – Zuwendungen, Umlagen und sonstige Transferaufwendungen

Für die Berechnung der Steuerkraft bzw. Umlagekraft werden die tatsächlichen Steuereinnahmen des vierten Quartals 2024 und der ersten drei Quartale 2025 berücksichtigt.

Die Steuerkraft beträgt rd. 1.390.271 € (Vorjahr: rd. 1.351.170 €) und stellt zuzüglich der Schlüsselzuweisung A die Umlagegrundlage der Ortsgemeinde Ehlscheid dar, von der alle Umlagen berechnet werden.



Konto	Aufwandsart	Vorjahr	HH-Jahr	Differenz	
54143	Grundschulumlage	115.210,00 €	109.500,00 €	-5.710,00 €	↘
	Anteil der Pers. Kosten für Kiga an Kreis	300.000,00 €	80.000,00 €	-220.000,00 €	↓
	Anteil Kosten Kindergarten Kurtscheid	40.000,00 €	40.000,00 €	0,00 €	→
54144	Forstzweckverband	21.860,00 €	23.500,00 €	1.640,00 €	↗
54150	Privater Bereich	2.000,00 €	2.000,00 €	0,00 €	→
54190	Sonstige (Sportplatz Rengsdorf)	0,00 €	4.200,00 €	4.200,00 €	↑
54190	Sonstige (Friedhof)	6.400,00 €	10.000,00 €	3.600,00 €	↑
54190	Anteil Pers.Kosten Kiga Kurtscheid	17.000,00 €	0,00 €	-17.000,00 €	↓
54310	Gewerbesteuerumlage	9.500,00 €	10.500,00 €	1.000,00 €	↗
54421	Kreisumlage	740.160,00 €	746.000,00 €	5.840,00 €	↗
54423	Verbandsgemeindeumlage	494.010,00 €	497.000,00 €	2.990,00 €	↗
Summe		1.746.140,00 €	1.522.700,00 €	-223.440,00 €	

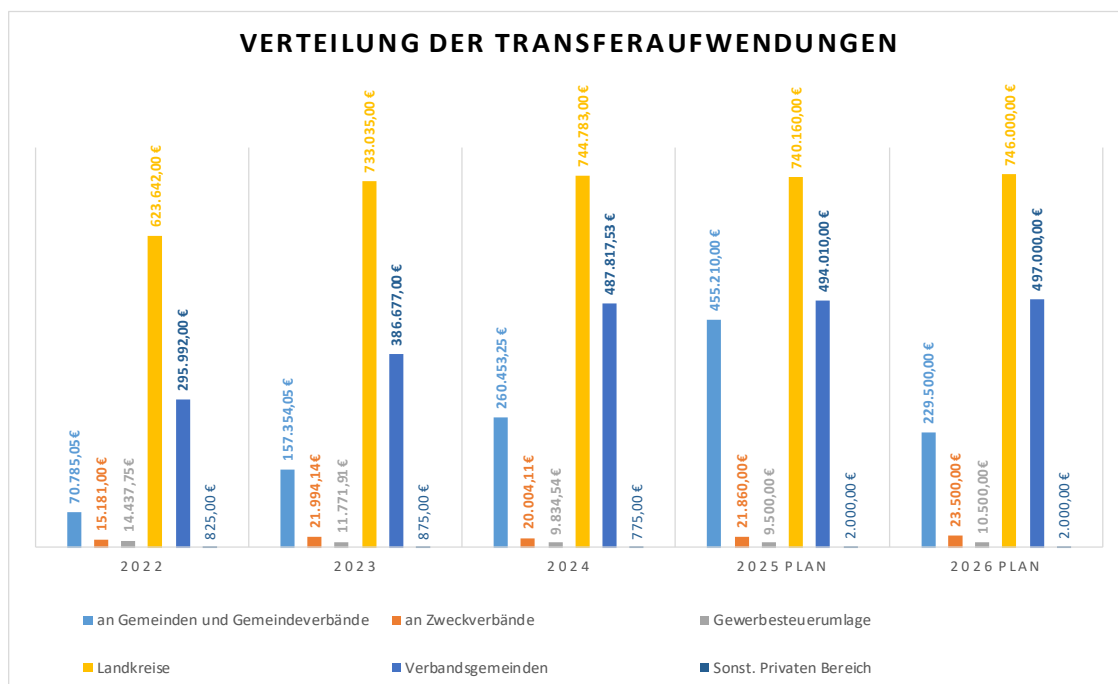
Zu 54143 – Anteil der Personalkosten für Kindergärten an den Kreis:

Die Abrechnungen für die Jahre 07/2021 bis 2024 waren in 2024 noch nicht erfolgt, daher wurden im Jahr 2024 in Höhe von 207.000 € Rückstellungen gebildet, die in 2025 ertragswirksam aufgelöst wurden und dem Aufwand entlastend gegenüberstanden (s.o.).

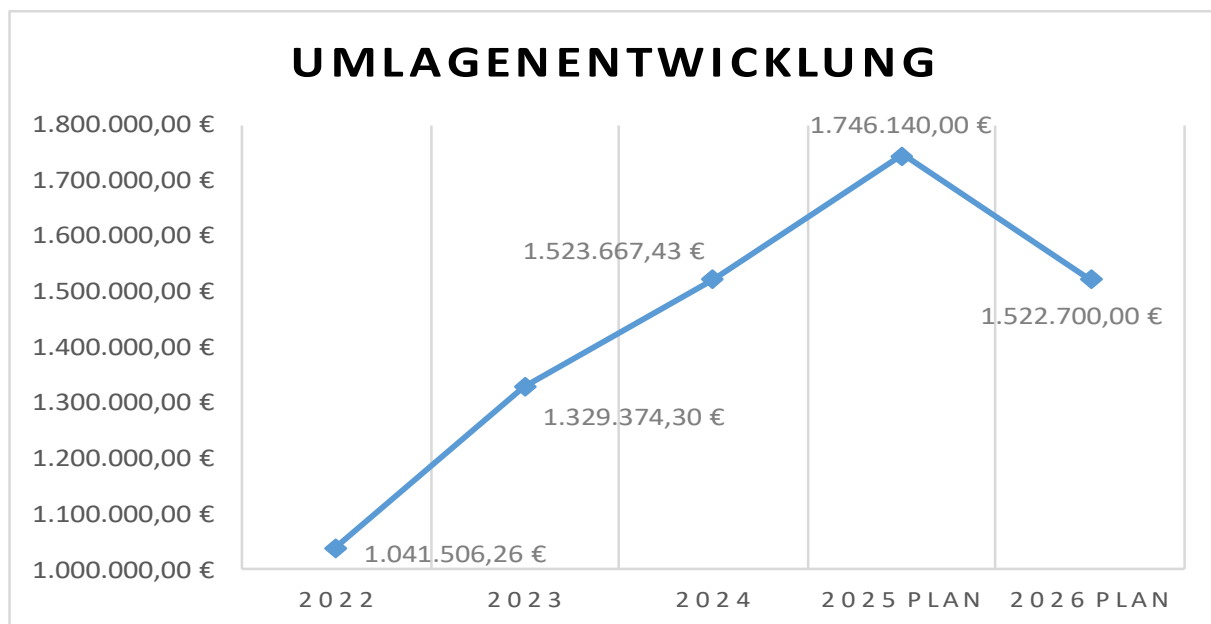
Da in 2025 die Abrechnung der vergangenen Jahre erfolgte, wurde ein Aufwand in Höhe von 300.000 € eingeplant.

Der Personalkostenanteil steigt aufgrund der neu geschlossenen Vereinbarung rückwirkend an, die voraussichtlichen höheren jährlichen Aufwendungen wurden auch für die Zukunft eingeplant.

Insgesamt ergibt sich bei den Aufwendungen für Umlagen u.Ä. folgende Verteilung:



Die Entwicklung der zu zahlenden Umlagen stellt sich wie folgt dar:



E 13 – Aufwendungen soziale Sicherung

Vgl. Ausführungen zu Punkt E 3.

E 14 – Sonstige laufende Aufwendungen

Insgesamt betragen die sonstigen laufenden Aufwendungen 78.900 € (Vorjahr: 36.760 €).

Größere Veränderungen gibt es bei der folgenden Position:

Konto 56259:

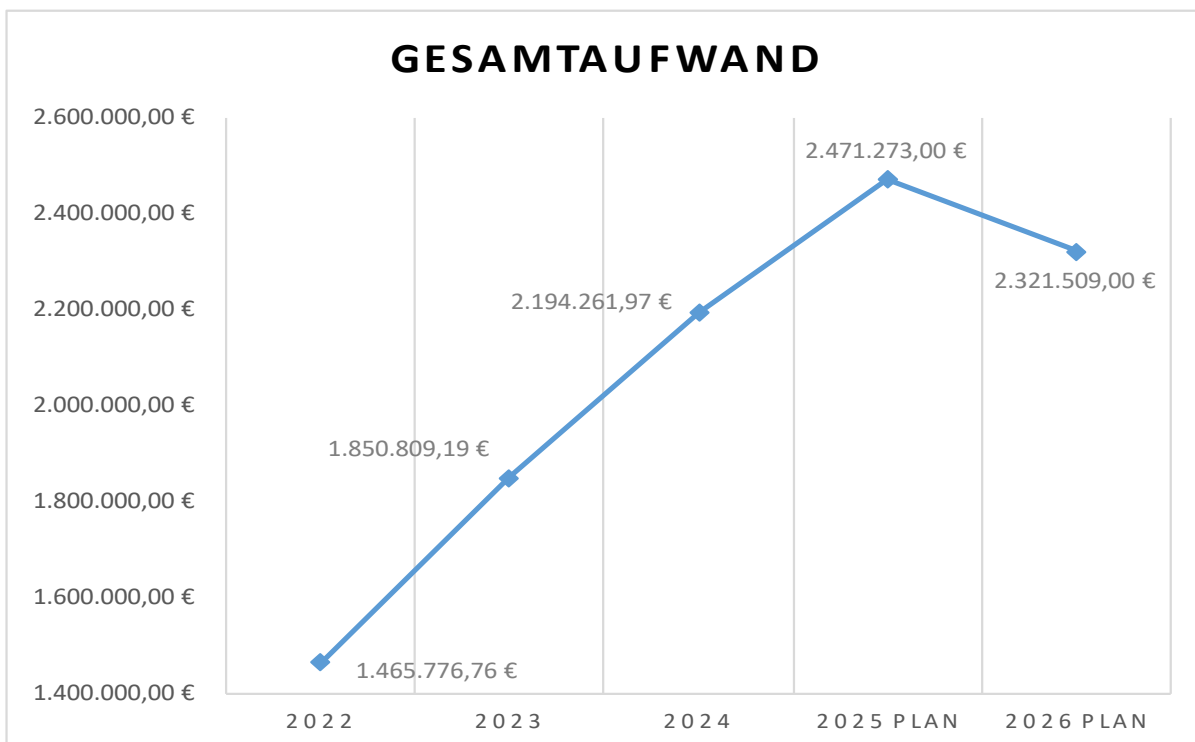
Hierunter sind die Kosten für das Flurbereinigungsverfahren von 42.000 € (Vorjahr 0 €) veranschlagt.

Die übrigen Haushaltsansätze weichen kaum vom Vorjahr ab.

E 15 - Summe der laufenden Aufwendungen aus Verwaltungstätigkeit

Die Gesamtsumme der Aufwendungen aus Verwaltungstätigkeit beläuft sich auf 2.321.509 € (Vorjahr: 2.471.273 €).

Die Gesamtaufwendungen haben sich wie folgt entwickelt:



Rechnet man die Zinsaufwendungen von 500 € hinzu, ergibt sich der in der Haushaltssatzung festgelegte Gesamtbetrag der Aufwendungen.

E 23 Jahresergebnis

Das Jahresergebnis bzw. der geplante Jahresfehlbetrag beträgt -303.846 € (Vorjahr: -206.911 €).

Finanzhaushalt

Im Finanzhaushalt sind die Ansätze aus dem Ergebnisplan mit Ausnahme der nicht zahlungsrelevanten Vorgänge (Abschreibungen, Auflösung von Sonderposten, Zuführungen und Entnahmen aus Rückstellungen usw.) dargestellt.

Um Wiederholungen zu vermeiden wird daher nicht näher auf die einzelnen Ansätze der Einzahlungen und Auszahlungen eingegangen.

Dies betrifft die Positionen F 1 bis einschließlich F 23 des Finanzhaushaltes.

Zusätzlich zu den Festsetzungen im Ergebnisplan sind im Finanzhaushalt die Ein- und Auszahlungen im Zusammenhang mit Investitionen und Beiträgen ersichtlich.

Die sog. freie Finanzspitze, hier negative Finanzspitze (Saldo der lfd. Ein- und Auszahlungen, Pos. F 23) wird auf -249.490 € (Vorjahr: -354.530 €) festgestellt.

F 27 - Summe der Einzahlungen aus Investitionstätigkeit

Die Summe der Einzahlungen aus Investitionstätigkeit beträgt 0 €.

F 28 - Auszahlungen für immaterielle Vermögensgegenstände

Die Auszahlungen für immaterielle Vermögensgegenstände betragen 8.200 €.

Produkt	FR-Konto	Konto	Bezeichnung	Beschreibung	2026
36520000	78420	01300	Kindergarten Kurtscheid	Investitionszuschuss (Sonnensegel, Spielgerät)	8.200,00 €

F 29 - Auszahlungen für Sachanlagen

Auszahlungen für Sachanlagen sind in Höhe von 129.200 € eingeplant. Die Summe setzt sich aus den folgenden Positionen zusammen:

Produkt	FR-Konto	Konto	Bezeichnung	Beschreibung	2026
11432000	78571	07150	Fahrzeuge	Schneeketten	1.200,00 €
11433000	78571	08210	Geräte/ Ausstattung	Anschaffung Laubsauger, Pauschale Veranschlagung für Geräte	3.000,00 €
36603000	78571	07300	Spielplatz	Kleinkindspielgerät, Sonnensegel	15.000,00 €
55111000	78571	08210	Grünanlagen	Pauschale Veranschlagung für Geräte	5.000,00 €
57313000	78571	08210	Grillhütte	Anschaffung Ausstattung	10.000,00 €
57313000	78593	09610	Grillhütte	Neubau der Grillhütte (Neuveranschlagung)	95.000,00 €

F 32 - Summe der Auszahlungen aus Investitionstätigkeit

Die Summe der Auszahlungen aus Investitionstätigkeit beläuft sich auf 137.400 €.

F 33 - Saldo der Ein- und Auszahlungen aus Investitionstätigkeit

Der Haushaltsplan schließt mit einem negativen Saldo der Ein- und Auszahlungen aus Investitionstätigkeit in Höhe von -137.400 € ab.

F 34 - Finanzmittelüberschuss/-fehlbetrag

Mit den vorgenannten Investitionsvorhaben beläuft sich der Finanzmittelfehlbetrag auf – 386.890 € (Vorjahr: -430.230 €). Der Fehlbetrag ergibt sich aus den folgenden Positionen:

F 23 Saldo der ordentlichen Ein- und Auszahlungen	-249.490 €
F 33 Saldo der Ein- und Auszahlungen aus Investitionstätigkeit	<u>-137.400 €</u>
	-386.890 €

Dieser kann aus den vorhandenen liquiden Mittel finanziert werden.
Eine Kreditaufnahme ist nicht vorgesehen.

Die liquiden Mittel der Ortsgemeinde Ehscheid betragen am 31.12.2025 insgesamt 1.892.325,47 € (Kassenbestand des letzten geprüften Jahresabschlusses) und zum 31.12.2025 betragen diese 1.770.623,17 €.

Die Ortsgemeinde Ehscheid ist schuldenfrei.

Ergebnishaushalt 2026

Ifd. Nr.	Ertrags- und Aufwandsarten	Ergebnis 2024	Ansatz 2025	Ansatz 2026	Planung 2027	Planung 2028	Planung 2029
				in EUR			
Entstehung des Jahresergebnisses aus ordentlicher und außerordentlicher Tätigkeit							
E1	+ Steuern und ähnliche Abgaben	1.405.533,12	1.397.140	1.437.800	1.464.810	1.485.710	1.514.210
40110000	Grundsteuer A	3.107,57	3.130	4.660	4.660	4.660	4.660
40120000	Grundsteuer B	259.970,02	221.750	225.500	225.500	225.500	225.500
40130000	Gewerbesteuer	105.928,92	101.000	120.000	120.000	120.000	120.000
40210000	Gemeindeanteil an der Einkommensteuer	889.275,93	922.300	954.100	974.100	990.700	1.020.400
40220000	Gemeindeanteil an der Umsatzsteuer	19.359,38	19.240	22.870	27.800	30.300	26.000
40330000	Hundesteuer	10.488,00	8.850	9.700	9.700	9.700	9.700
40521000	Ausgleichsleistungen aus den Umsatzsteuererhöhungen des Landes gem. § 28 LFAG	117.403,30	120.870	100.970	103.050	104.850	107.950
E2	+ Zuwendungen, allgemeine Umlagen und sonstige Transfererträge	474.046,89	486.300	402.243	386.891	367.339	340.965
41111000	Schlüsselzuweisung A	403.816,00	370.120	344.140	333.500	314.800	289.100
41112000	Schlüsselzuweisung B	39.558,00	36.440	22.650	22.300	21.700	21.000
41441000	vom Bund	11.590,00	66.000	11.500	11.500	11.500	11.500
41442000	vom Land	0,00	0	4.200	0	0	0
41446000	von Sparkassen	261,86	270	270	270	270	270
41459000	vom sonstigen privaten Bereich	420,17	500	500	500	500	500
41510000	Sonderposten aus Zuwendungen	18.400,86	12.970	18.983	18.821	18.569	18.595
E3	+ Erträge der sozialen Sicherung	0,00	0	0	0	0	0
E4	+ Öffentlich-rechtliche Leistungsentgelte	21.312,84	22.772	23.650	23.673	23.332	21.529
43120000	Gebühren für die Erteilung von Bescheiden (u. a. Genehmigungen, Ablehnungen, Untersagungen)	390,00	500	500	500	500	500
43210000	Entgelte für die Benutzung von öffentlichen Einrichtungen und für wirtschaftliche Dienstleistungen	4.054,00	5.400	5.400	5.400	5.400	5.400
43700000	Erträge aus der Auflösung von Sonderposten für Beiträge und ähnlichen Entgelte	16.868,84	16.872	17.750	17.773	17.432	15.629
E5	+ Privatrechtliche Leistungsentgelte	71.642,93	59.300	70.860	67.060	67.060	67.060
44110000	Erträge aus Verkäufen (einschl. gewerblicher Tätigkeit)	55.449,49	43.040	54.600	50.800	50.800	50.800
44120000	Mieten und Pachten	15.988,92	16.060	16.060	16.060	16.060	16.060
44190000	Sonstige	204,52	200	200	200	200	200
E6	+ Kostenerstattungen und Kostenumlagen	13.477,49	8.850	8.850	8.850	8.850	8.850
44241000	vom Bund	0,00	1.000	0	0	0	0
44242000	vom Land	117,50	0	0	0	0	0
44243000	von Gemeinden und Gemeindeverbänden	1.137,89	0	0	0	0	0
44250000	vom privaten Bereich	9.165,42	7.450	8.450	8.450	8.450	8.450
44290000	von übrigen Bereichen	3.056,68	400	400	400	400	400
E7	+ Sonstige laufende Erträge	39.401,17	244.000	38.060	38.150	38.200	38.250
45120000	Bestandsveränderungen an fertigen Erzeugnissen	-44,00	0	0	0	0	0
46200000	Weitere sonstige Erträge z.B. Spenden	600,00	0	0	0	0	0
46250000	Konzessionsabgaben	32.847,25	37.000	37.000	37.000	37.000	37.000
46614000	Erträge aus der Auflösung von Rückstellungen	5.997,92	207.000	1.060	1.150	1.200	1.250
E8	Summe der laufenden Erträge aus Verwaltungstätigkeit	2.025.414,44	2.218.362	1.981.463	1.989.434	1.990.491	1.990.864
E9	- Personal- und Versorgungsaufwendungen	190.146,65	199.100	191.160	196.965	201.965	206.915
50110000	Bürgermeister	17.832,00	17.840	18.000	18.500	19.000	19.500
50120000	Beigeordnete	1.646,28	1.300	2.800	3.000	3.000	3.000
50140000	Rats- und Ausschussmitglieder	2.130,00	2.300	2.300	2.300	2.300	2.300
50221000	Vergütungen	104.068,16	106.580	87.600	90.450	92.900	95.320
50222000	Leistungszulagen	0,00	2.100	1.810	1.870	1.930	1.930
50299000	Dienstbezüge und dergleichen / Sonstige	11.651,63	17.300	30.450	31.270	32.100	33.010
50320000	Beiträge zur Versorgungskasse Arbeitnehmer	8.482,21	8.020	5.490	5.605	5.765	5.975
50410000	Beamte (u.a. Nachversicherung)	2.281,72	2.300	2.550	2.600	2.700	2.750
50420000	Beiträge zur gesetzlichen Sozialversicherung Arbeitnehmer	22.534,75	23.060	23.900	24.820	25.290	25.950

Ergebnishaushalt 2026

lfd. Nr.	Ertrags- und Aufwandsarten	Ergebnis 2024	Ansatz 2025	Ansatz 2026	Planung 2027	Planung 2028	Planung 2029
50490000	Beiträge zur gesetzlichen Sozialversicherung	166,53	2.490	350	350	380	380
50711000	Pensionsrückstellungen	2.683,70	2.000	2.100	2.100	2.100	2.100
50791000	Ehrensoldrückstellungen	2.145,00	4.000	4.000	4.000	4.000	4.000
50821000	Zuführung zur Urlaubsrückstellung	1.658,45	0	0	0	0	0
51130000	ehrenamtlich Tätige	9.804,00	9.810	9.810	10.100	10.500	10.700
51510000	Pensionsrückstellungen Versorgungsempfänger	3.062,22	0	0	0	0	0
E10	- Aufwendungen für Sach- und Dienstleistungen	360.766,80	406.050	442.800	331.000	296.000	300.000
52100000	Aufwendungen für Fertigung, Vertrieb und Waren	0,00	0	2.400	2.400	2.400	2.400
52201000	Heizung	8.098,19	12.500	11.000	11.000	11.000	11.000
52202000	Strom	15.385,78	16.710	20.400	20.400	20.400	20.400
52203000	Wasser / Abwasser	34.457,31	34.650	36.650	36.650	36.650	36.650
52205000	Sonstige Bewirtschaftungskosten	841,50	1.150	1.450	1.450	1.450	1.450
52206000	Abfallbeseitigung	1.364,00	1.350	1.550	1.550	1.550	1.550
52209000	Ausgaben für Winterdienst	456,96	1.500	1.500	1.500	1.500	1.500
52310000	Unterhaltung der Grundstücke, Außenanlagen, Gebäude und Gebäudeeinrichtungen	223.872,22	158.600	158.600	73.600	38.600	38.600
52320000	Bewirtschaftung der Grundstücke, Außenanlagen, Gebäude und Gebäudeeinrichtungen	6.486,82	9.000	9.350	9.350	9.350	9.350
52338000	Straßen, Wege, Plätze und Verkehrslenkungsanlagen	4.238,44	93.200	124.200	108.200	108.200	108.200
52339000	Unterhaltung der Straßenbeleuchtung	11.709,38	10.500	16.000	11.000	11.000	11.000
52351000	Wartungs- und Instandsetzungskosten	85,80	500	500	500	500	500
52352000	Betriebs- und Schmierstoffe	2.491,04	2.750	2.750	2.750	2.750	2.750
52370000	Unterhaltung der Betriebs- und Geschäftsausstattung	724,12	1.200	1.500	1.500	1.500	1.500
52380000	Geringwertige Geräte, Ausstattungs-, Ausrüstungs- und sonstige Gebrauchsgegenstände	3.635,72	34.500	11.500	10.500	10.500	10.500
52420000	Getränke- und Verzehrkosten (u.a. Schulen, KiTas, Gremien)	73,31	150	150	150	150	150
52430000	Aufwand für Schülerbetreuung und Jugendpflege	2.000,00	0	2.000	0	0	0
52490000	Aufwendungen für Sachleistungen -betr. Aufwand-	2.595,47	1.490	3.800	3.500	3.500	3.500
52543000	Kostenerstattungen an Gemeinden und Gemeindeverbände	0,00	0	2.000	0	0	4.000
52920000	sonstige Aufwendungen für Dienstleistungen	23.751,02	17.520	6.000	6.000	6.000	6.000
52921000	Erstattung Waldarbeiterlöhne an Forstzweckverband	18.499,72	8.780	29.500	29.000	29.000	29.000
E11	- Abschreibungen	85.972,45	83.223	85.949	84.573	82.797	80.671
53210000	gewerbliche Schutzrechte und ähnliche Rechte und Werte sowie Lizenzen an solchen Rechten und Werten	36,49	0	108	79	0	0
53230000	gezahlte Investitionszuschüsse als Nutzungsberechtigter	7.331,48	7.247	7.258	7.259	7.260	7.260
53300000	Abschreibungen auf unbebaute Grundstücke und grundstücksgleiche Rechte	680,57	95	0	0	0	0
53420000	mit sozialen Einrichtungen	8.427,87	8.434	8.352	8.352	8.352	8.352
53460000	mit Gartenanlagen	198,82	204	203	0	0	0
53490000	mit sonstigen Gebäuden	16.466,76	16.452	16.467	16.476	16.481	16.488
53580000	Straßen, Wege, Plätze und Verkehrslenkungsanlagen	33.151,45	33.019	33.272	34.099	33.592	31.571
53590000	sonstige Bauten des Infrastrukturvermögens	312,34	312	312	316	324	324
53720000	Kulturdenkmäler	742,97	744	744	744	744	744
53810000	Fahrzeuge	4.262,82	3.978	3.522	2.969	2.597	2.472
53820000	Maschinen und technische Anlagen	516,51	516	525	528	528	528
53830000	Betriebsvorrichtungen	5.655,72	3.991	6.589	5.468	5.332	5.353
53850000	Betriebs- und Geschäftsausstattung	7.540,64	7.583	7.949	7.635	6.935	6.919
53990000	Sonstige Abschreibungen	648,01	648	648	648	652	660
E12	- Zuwendungen, Umlagen und sonstige Transferaufwendungen	1.523.667,43	1.746.140	1.522.700	1.524.000	1.526.700	1.529.900
54143000	an Gemeinden und Gemeindeverbände	260.453,25	455.210	229.500	229.500	229.500	229.500
54144000	an Zweckverbände	20.004,11	21.860	23.500	24.500	25.700	26.900
54150000	an den privaten Bereich	775,00	2.000	2.000	2.000	2.000	2.000

Ergebnishaushalt 2026

lfd. Nr.	Ertrags- und Aufwandsarten	Ergebnis 2024	Ansatz 2025	Ansatz	Planung	Planung	Planung
				2026	2027	2028	2029
in EUR							
54190000	an Sonstige	0,00	23.400	14.200	14.200	14.200	14.200
54310000	Gewerbesteuerumlage	9.834,54	9.500	10.500	10.500	10.500	10.500
54421000	Landkreise	744.783,00	740.160	746.000	746.300	747.200	748.400
54423000	Verbandsgemeinden	487.817,53	494.010	497.000	497.000	497.600	498.400
E13	- Aufwendungen der sozialen Sicherung	0,00	0	0	0	0	0
E14	- Sonstige laufende Aufwendungen	33.708,64	36.760	78.900	36.900	36.900	36.900
56120000	Aufwendungen für Aus- und Fortbildung, Umschulung	319,06	2.300	2.300	2.300	2.300	2.300
56140000	Aufwendungen für allgemeine Betreuung der Bediensteten	160,00	500	500	500	500	500
56150000	Aufwendungen für Dienst- und Schutzkleidung, persönliche Ausrüstungsgegenstände	165,17	200	200	200	200	200
56210000	Mieten, Pachten und Erbbauzinsen	63,00	60	60	60	60	60
56259000	Planungs- und ähnliche Aufwendungen (z.B. Hochwasserschutzkonzept, Flurbereinigung, Dorfmoderation u.ä.)	0,00	0	42.000	0	0	0
56310000	Büromaterial	1.167,35	500	500	500	500	500
56329000	Sonstige Geschäftsausgaben	6.085,09	7.500	7.500	7.500	7.500	7.500
56331000	Porto	8,50	0	0	0	0	0
56341000	Fernmeldegebühren	927,34	950	1.000	1.000	1.000	1.000
56346000	Rundfunk- und Fernsehgebühren	73,44	80	80	80	80	80
56360000	Öffentlichkeitsarbeit	3.907,96	3.000	3.000	3.000	3.000	3.000
56411000	Gebäudeversicherungen	3.989,11	4.110	4.300	4.300	4.300	4.300
56412000	Kfz-Versicherungen	384,77	400	500	500	500	500
56413000	Haftpflichtversicherungen	4.130,41	4.180	4.300	4.300	4.300	4.300
56414000	Unfallversicherungen	1.795,45	1.800	1.800	1.800	1.800	1.800
56416000	Umlagen an Schadensausgleichskassen	2.590,32	2.600	2.600	2.600	2.600	2.600
56419000	Sonstige Versicherungen	233,99	240	240	240	240	240
56430000	Sonstige Beiträge	2.240,95	2.250	2.500	2.500	2.500	2.500
56490000	Sonstige	12,92	50	50	50	50	50
56552000	Pauschalwertberichtigung	541,81	0	0	0	0	0
56810000	Grundsteuer	1.983,61	2.390	1.820	1.820	1.820	1.820
56920000	Verfügungsmittel	337,72	950	950	950	950	950
56930000	Repräsentationen	38,23	200	200	200	200	200
56950000	Ehrengaben	1.962,51	1.500	1.500	1.500	1.500	1.500
56990000	Sonstige lfd. Aufwendungen	589,93	1.000	1.000	1.000	1.000	1.000
E15	Summe der laufenden Aufwendungen aus Verwaltungstätigkeit	2.194.261,97	2.471.273	2.321.509	2.173.438	2.144.362	2.154.386
E16	Laufendes Ergebnis aus Verwaltungstätigkeit	-168.847,53	-252.911	-340.046	-184.004	-153.871	-163.522
E17	+ Zinserträge und sonstige Finanzerträge	36.663,16	46.500	36.700	36.700	36.700	36.700
47143000	von Gemeinden und Gemeindeverbänden	34.675,16	45.000	35.000	35.000	35.000	35.000
47200000	Zinsen aus Stundungen und Verrentungen	1.225,00	1.000	1.000	1.000	1.000	1.000
47920000	Vollverzinsung aus Gewerbesteuer (§ 233a AO)	563,00	500	500	500	500	500
47990000	Sonstige	200,00	0	200	200	200	200
E18	- Zinsaufwendungen und sonstige Finanzaufwendungen	608,00	500	500	500	500	500
57910000	aus der Vollverzinsung der Gewerbesteuer (§ 233a AO)	608,00	500	500	500	500	500
E19	Saldo der Zins- und sonstigen Finanzerträge und -aufwendungen	36.055,16	46.000	36.200	36.200	36.200	36.200
E20	Ordentliches Ergebnis	-132.792,37	-206.911	-303.846	-147.804	-117.671	-127.322
E21	Außerordentliches Ergebnis	0,00	0	0	0	0	0
E22	Saldo aus internen Leistungsbeziehungen	0,00	0	0	0	0	0
E23	Jahresergebnis (Jahresüberschuss/Jahresfehlbetrag)	-132.792,37	-206.911	-303.846	-147.804	-117.671	-127.322

Finanzhaushalt 2026

lfd. Nr.	Einzahlungs- und Auszahlungsarten	Ergebnis	Ansatz	Ansatz	Planung	Planung	Planung
		2024	2025	2026	2027	2028	2029
in EUR							
	Entstehung des Finanzmittelüberschusses/-fehlbetrages aus ordentlicher und außerordentlicher Tätigkeit						
F1	+ Steuern und ähnliche Abgaben	1.384.824,23	1.397.140	1.437.800	1.464.810	1.485.710	1.514.210
60110000	Grundsteuer A	3.104,37	3.130	4.660	4.660	4.660	4.660
60120000	Grundsteuer B	259.105,50	221.750	225.500	225.500	225.500	225.500
60130000	Gewerbesteuer	106.775,09	101.000	120.000	120.000	120.000	120.000
60210000	Gemeindeanteil an der Einkommensteuer	867.584,62	922.300	954.100	974.100	990.700	1.020.400
60220000	Gemeindeanteil an der Umsatzsteuer	19.078,70	19.240	22.870	27.800	30.300	26.000
60330000	Hundesteuer	10.618,35	8.850	9.700	9.700	9.700	9.700
60521000	Familienleistungsausgleich	118.557,60	120.870	100.970	103.050	104.850	107.950
F2	+ Zuwendungen, allgemeine Umlagen und sonstige Transfereinzahlungen	455.646,03	473.330	383.260	368.070	348.770	322.370
61111000	Schlüsselzuweisung A	403.816,00	370.120	344.140	333.500	314.800	289.100
61112000	Schlüsselzuweisung B	39.558,00	36.440	22.650	22.300	21.700	21.000
61441000	vom Bund	11.590,00	66.000	11.500	11.500	11.500	11.500
61442000	vom Land	0,00	0	4.200	0	0	0
61446000	von Sparkassen	261,86	270	270	270	270	270
61459000	vom sonstigen privaten Bereich	420,17	500	500	500	500	500
F3	+ Einzahlungen der sozialen Sicherung	0,00	0	0	0	0	0
F4	+ Öffentlich-rechtliche Leitungsentgelte	4.564,00	5.900	5.900	5.900	5.900	5.900
63120000	Gebühren für die Erteilung von Bescheiden (u.a. Genehmigungen, Ablehnungen, Untersagungen)	390,00	500	500	500	500	500
63210000	Entgelte für die Benutzung von öffentlichen Einrichtungen und für wirtschaftliche Dienstleistungen	4.174,00	5.400	5.400	5.400	5.400	5.400
F5	+ Privatrechtliche Leistungsentgelte	53.658,81	59.300	70.860	67.060	67.060	67.060
64110000	Einzahlungen aus Verkäufen von Vorräten	37.585,37	43.040	54.600	50.800	50.800	50.800
64120000	Mieten und Pachten	15.868,92	16.060	16.060	16.060	16.060	16.060
64190000	Privatrechtliche Leistungsentgelte / Photovoltaik	204,52	200	200	200	200	200
F6	+ Kostenerstattungen und Kostenumlagen	10.732,10	8.850	8.850	8.850	8.850	8.850
64241000	vom Bund	0,00	1.000	0	0	0	0
64250000	vom privaten Bereich	1.000,00	0	1.000	1.000	1.000	1.000
64259000	vom sonstigen privaten Bereich	65,00	100	100	100	100	100
64290000	von Sonstigen	9.667,10	7.750	7.750	7.750	7.750	7.750
F7	+ Sonstige laufende Einzahlungen	33.771,21	37.000	37.200	37.200	37.200	37.200
66200000	Weitere sonstige laufende Einzahlungen	600,00	0	0	0	0	0
66250000	Konzessionsabgaben	33.091,38	37.000	37.000	37.000	37.000	37.000
66420000	Umsatzsteuer-Anteile, Ausgangsrechnung aus dem Verkauf eigener Leistungen	79,83	0	200	200	200	200
F8	Summe der laufenden Einzahlungen aus Verwaltungstätigkeit	1.943.196,38	1.981.520	1.943.870	1.951.890	1.953.490	1.955.590
F9	- Personal- und Versorgungsauszahlungen	179.756,29	193.100	185.060	190.865	195.865	200.815
70110000	Bürgermeister	17.832,00	17.840	18.000	18.500	19.000	19.500
70120000	Beigeordnete	1.646,28	1.300	2.800	3.000	3.000	3.000
70140000	Rats- und Ausschussmitglieder	1.290,00	2.300	2.300	2.300	2.300	2.300
70211000	Dienstbezüge	-0,99	0	0	0	0	0
70221000	Vergütungen	104.068,16	106.580	87.600	90.450	92.900	95.320
70222000	Leistungszulagen	0,00	2.100	1.810	1.870	1.930	1.930
70299000	Sonstige Dienstbezüge / geringfügig Beschäftigte	11.651,63	17.300	30.450	31.270	32.100	33.010
70320000	Beiträge zu Versorgungskassen Arbeitnehmer	8.482,21	8.020	5.490	5.605	5.765	5.975
70410000	Beiträge zur gesetzlichen Sozialversicherung Beamte (u.a. Nachversicherung)	2.281,72	2.300	2.550	2.600	2.700	2.750
70420000	Beiträge zur gesetzlichen Sozialversicherung Arbeitnehmer	22.534,75	23.060	23.900	24.820	25.290	25.950
70490000	Beiträge zur gesetzlichen Sozialversicherung Sonstige	166,53	2.490	350	350	380	380
71130000	ehrenamtlich Tätige	9.804,00	9.810	9.810	10.100	10.500	10.700
F10	- Auszahlungen für Sach- und Dienstleistungen	338.740,87	406.050	442.800	331.000	296.000	300.000
72100000	Auszahlungen für Fertigung, Vertrieb und Waren	0,00	0	2.400	2.400	2.400	2.400
72201000	Heizung	3.377,16	12.500	11.000	11.000	11.000	11.000
72202000	Strom	14.228,67	16.710	20.400	20.400	20.400	20.400
72203000	Wasser / Abwasser	34.457,31	34.650	36.650	36.650	36.650	36.650
72205000	Sonstige Bewirtschaftungskosten	841,50	1.150	1.450	1.450	1.450	1.450
72206000	Abfallbeseitigung	1.364,00	1.350	1.550	1.550	1.550	1.550
72209000	Auszahlungen für Winterdienst	0,00	1.500	1.500	1.500	1.500	1.500
72310000	Unterhaltung der Grundstücke, Außenanlagen, Gebäude und Gebäudeeinrichtungen	215.729,16	158.600	158.600	73.600	38.600	38.600

Finanzhaushalt 2026

lfd. Nr.	Einzahlungs- und Auszahlungsarten	Ergebnis	Ansatz	Ansatz	Planung	Planung	Planung
		2024	2025	2026	2027	2028	2029
in EUR							
72320000	Bewirtschaftung der Grundstücke, Außenanlagen, Gebäude und Gebäudeeinrichtungen	4.974,38	9.000	9.350	9.350	9.350	9.350
72338000	Straßen, Wege, Plätze und Verkehrslenkungsanlagen	2.155,77	93.200	124.200	108.200	108.200	108.200
72339000	Unterhaltung des Infrastrukturvermögens / Straßenbeleuchtung	10.831,40	10.500	16.000	11.000	11.000	11.000
72351000	Wartungs- und Instandsetzungskosten	85,80	500	500	500	500	500
72352000	Betriebs- und Schmierstoffe	2.491,04	2.750	2.750	2.750	2.750	2.750
72370000	Unterhaltung der Betriebs- und Geschäftsausstattung	724,12	1.200	1.500	1.500	1.500	1.500
72380000	Geringwertige Geräte, Ausstattungs-, Ausrüstungs- und sonstige Gebrauchsgegenstände	4.423,43	34.500	11.500	10.500	10.500	10.500
72420000	Getränke und Verzehrkosten	73,31	150	150	150	150	150
72430000	für Schülerbetreuung	2.000,00	0	2.000	0	0	0
72490000	sonstige Auszahlungen für Sachleistungen	1.258,85	1.490	3.800	3.500	3.500	3.500
72543000	Kostenerstattungen an die Gemeinden und Gemeindeverbände	0,00	0	2.000	0	0	4.000
72920000	Sonstige Auszahlungen für Dienstleistungen	39.724,97	26.300	35.500	35.000	35.000	35.000
F11	nicht besetzt	0,00	0	0	0	0	0
F12	- Zuwendungen, Umlagen und sonstige Transferauszahlungen	1.406.329,32	1.746.140	1.522.700	1.524.000	1.526.700	1.529.900
74143000	an die Gemeinden und Gemeindeverbände	141.898,04	455.210	229.500	229.500	229.500	229.500
74144000	an Zweckverbände	20.004,11	21.860	23.500	24.500	25.700	26.900
74159000	an den sonstigen privaten Bereich	0,00	23.400	10.000	10.000	10.000	10.000
74190000	Zuweisungen und Zuschüsse an Sonstige	775,00	2.000	6.200	6.200	6.200	6.200
74310000	Gewerbesteuerumlage	11.051,64	9.500	10.500	10.500	10.500	10.500
74421000	Landkreise	744.783,00	740.160	746.000	746.300	747.200	748.400
74423000	Verbandsgemeinden	487.817,53	494.010	497.000	497.000	497.600	498.400
F13	- Auszahlungen der sozialen Sicherung	0,00	0	0	0	0	0
F14	- Sonstige laufende Auszahlungen	32.876,67	36.760	79.000	37.000	37.000	37.000
76120000	Auszahlungen für Aus- und Fortbildung, Umschulung	45,05	2.300	2.300	2.300	2.300	2.300
76140000	Auszahlungen für allgemeine Betreuung der Bediensteten	160,00	500	500	500	500	500
76150000	Auszahlungen für Dienst- und Schutzkleidung, persönliche Ausrüstungsgegenstände	165,17	200	200	200	200	200
76210000	Mieten, Pachten und Erbbauzinsen	63,00	60	60	60	60	60
76259000	Sachverständigen-, Gerichts- und ähnliche Auszahlungen	0,00	0	42.000	0	0	0
76310000	Büromaterial	924,59	500	500	500	500	500
76329000	Sonstige Geschäftsausgaben	6.934,46	7.500	7.500	7.500	7.500	7.500
76331000	Porto	8,50	0	0	0	0	0
76341000	Fermeldegebühren	898,46	950	1.000	1.000	1.000	1.000
76346000	Rundfunk- und Fernsehgebühren	73,44	80	80	80	80	80
76360000	Öffentlichkeitsarbeit	3.332,00	3.000	3.000	3.000	3.000	3.000
76411000	Gebäudeversicherungen	3.989,11	4.110	4.300	4.300	4.300	4.300
76412000	Kfz-Versicherungen	384,77	400	500	500	500	500
76413000	Haftpflichtversicherungen	4.130,41	4.180	4.300	4.300	4.300	4.300
76414000	Unfallversicherungen	1.795,45	1.800	1.800	1.800	1.800	1.800
76416000	Umlagen an Schadensausgleichskassen	2.590,32	2.600	2.600	2.600	2.600	2.600
76419000	Sonstige Versicherungen	233,99	240	240	240	240	240
76430000	sonstige Beiträge	2.240,95	2.250	2.500	2.500	2.500	2.500
76490000	Sonstige	0,00	50	50	50	50	50
76510000	Abwicklung Umsatzsteuer-Zahllast	0,00	0	100	100	100	100
76810000	Grundsteuer	1.983,61	2.390	1.820	1.820	1.820	1.820
76920000	Verfügungsmittel	297,72	950	950	950	950	950
76930000	Repräsentationen	38,23	200	200	200	200	200
76931000	Ehrengaben	1.997,51	1.500	1.500	1.500	1.500	1.500
76990000	Sonstige lfd. Auszahlung der Verwaltungstätigkeit	589,93	1.000	1.000	1.000	1.000	1.000
F15	Summe der laufenden Auszahlungen aus Verwaltungstätigkeit	1.957.703,15	2.382.050	2.229.560	2.082.865	2.055.565	2.067.715
F16	Saldo der laufenden Ein- und Auszahlungen aus Verwaltungstätigkeit	-14.506,77	-400.530	-285.690	-130.975	-102.075	-112.125
F17	+ Zinseinzahlungen und sonstige Finanzeinzahlungen	20.814,68	46.500	36.700	36.700	36.700	36.700
67143000	von Gemeinden und Gemeindeverbänden	18.587,43	45.000	35.000	35.000	35.000	35.000
67200000	Zinsen aus Stundungen und Verrentungen	1.464,25	1.000	1.000	1.000	1.000	1.000
67920000	Vollverzinsung aus Gewerbesteuer (§ 233a AO)	563,00	500	500	500	500	500
67990000	Sonstige	200,00	0	200	200	200	200
F18	- Zinsauszahlungen und sonstige Finanzauszahlungen	608,00	500	500	500	500	500

Finanzhaushalt 2026

lfd. Nr.	Einzahlungs- und Auszahlungsarten	Ergebnis	Ansatz	Ansatz	Planung	Planung	Planung
		2024	2025	2026	2027	2028	2029
in EUR							
77910000	aus der Vollverzinsung der Gewerbesteuer (§ 233a AO)	608,00	500	500	500	500	500
F19	Saldo der Zins- und sonstigen Finanzein- und -auszahlungen	20.206,68	46.000	36.200	36.200	36.200	36.200
F20	Saldo der ordentlichen Ein- und Auszahlungen	5.699,91	-354.530	-249.490	-94.775	-65.875	-75.925
F21	Saldo der außerordentlichen Ein- und Auszahlungen	0,00	0	0	0	0	0
F22	Saldo der Ein- und Auszahlungen aus internen Leistungsbeziehungen	0,00	0	0	0	0	0
F23	Saldo der ordentlichen und außerordentlichen Ein- und Auszahlungen	5.699,91	-354.530	-249.490	-94.775	-65.875	-75.925
F24	Entstehung des Finanzmittelüberschusses/-fehlbetrages aus Investitionstätigkeit + Einzahlungen aus Investitionszuwendungen	4.459,84	5.000	0	210.000	0	0
68141000	von dem Bund	0,00	0	0	147.000	0	0
68147000	von rechtsfähigen Stiftungen	0,00	0	0	63.000	0	0
68148000	von sonstigen öffentlichen Sonderrechnungen	4.259,84	0	0	0	0	0
68150000	vom privaten Bereich	200,00	0	0	0	0	0
68190000	Sonstige	0,00	5.000	0	0	0	0
F25	+ Einzahlungen aus Beiträgen und ähnlichen Entgelten	122.092,02	0	0	0	0	0
68259000	Beiträge und ähnliche Entgelte~vom privaten Bereich~vom sonstigen privaten Bereich	122.092,02	0	0	0	0	0
F26	+ Sonstige Investitionseinzahlungen	0,00	0	0	0	0	0
F27	Summe der Einzahlungen aus Investitionstätigkeit	126.551,86	5.000	0	210.000	0	0
F28	- Auszahlungen für immaterielle Vermögensgegenstände	332,49	0	8.200	15.000	0	0
78410000	Auszahlungen für Konzessionen, Lizenzen und andere Schutzrechte	332,49	0	0	0	0	0
78420000	Auszahlungen für Sachanlagen~Auszahlungen für Investitionszuschüsse Nutzungsberechtigter	0,00	0	8.200	15.000	0	0
F29	- Auszahlungen für Sachanlagen	44.298,52	17.000	129.200	252.000	37.000	17.000
78521000	Auszahlungen für bebaute Grundstücke und grundstücksgleiche Rechte, Auszahlungen für den Erwerb von Grund und Boden	5.949,57	0	0	0	0	0
78532000	Auszahlungen für Sachanlagen~Auszahlungen für Infrastrukturvermögen, einschließlich Grundstücke und grundstücksgleiche Rechte	16.162,41	0	0	0	0	0
78561000	Auszahl.f.Fahrzeuge,Maschinen und techn.Anlagen - Photovoltaik DGH	0,00	0	0	25.000	0	0
78571000	Auszahlungen für Sachanlagen / für bewegliche Sachen des Anlagevermögens oberhalb der Wertgrenze i.H.v. 1.000,00 Euro	5.471,27	17.000	34.200	17.000	17.000	17.000
78593000	Auszahlungen für Sachanlagen~Auszahlungen für Anlagen im Bau und für geleistete Anzahlungen~Auszahlungen für Baumaßnahmen	16.715,27	0	95.000	210.000	20.000	0
F30	- Auszahlungen für Finanzanlagen	0,00	63.700	0	0	0	0
78619000	Sonstige Anteilsrechte	0,00	63.700	0	0	0	0
F31	- Sonstige Investitionsauszahlungen	0,00	0	0	0	0	0
F32	Summe der Auszahlungen aus Investitionstätigkeit	44.631,01	80.700	137.400	267.000	37.000	17.000
F33	Saldo der Ein- und Auszahlungen aus Investitionstätigkeit	81.920,85	-75.700	-137.400	-57.000	-37.000	-17.000
F34	Finanzmittelüberschuss / -fehlbetrag	87.620,76	-430.230	-386.890	-151.775	-102.875	-92.925
F35	+ Aufnahme von Investitionskrediten Finanzierungstätigkeit	0,00	0	0	0	0	0
F36	- Tilgung von Investitionskrediten	0,00	0	0	0	0	0
F37	Saldo der Ein- und Auszahlungen aus Investitionskrediten	0,00	0	0	0	0	0
F38	Veränderung der Forderungen gegenüber der Verbandsgemeinde im Rahmen der Einheitskasse	-88.764,08	-430.230	-386.890	-151.775	-102.875	-92.925
69644000	für Gemeinden und Gemeindeverbände	1.878.780,52	-430.230	-386.890	-151.775	-102.875	-92.925
79644000	für Gemeinden und Gemeindeverbände	-1.967.544,60	0	0	0	0	0
F39	Veränderung der Verbindlichkeiten gegenüber der Verbandsgemeinde im Rahmen der Einheitskasse	0,00	0	0	0	0	0
F40	Saldo der Ein- und Auszahlungen aus Finanzierungstätigkeit	-88.764,08	-430.230	-386.890	-151.775	-102.875	-92.925

Finanzhaushalt 2026

Ifd. Nr.	Einzahlungs- und Auszahlungsarten	Ergebnis	Ansatz	Ansatz	Planung	Planung	Planung
		2024	2025	2026	2027	2028	2029
in EUR							
F41	Saldo der durchlaufenden Gelder	1.143,32	0	0	0	0	0
69920000	<i>treuhänderische Gelder</i>	1.143,32	0	0	0	0	0
F42	Verwendung Finanzmittelüberschuss / Deckung Finanzmittelfehlbetrag	-87.620,76	-430.230	-386.890	-151.775	-102.875	-92.925
F43	Veränderung der liquiden Mittel (einschl. durchlaufende Gelder)	-87.620,76	-430.230	-386.890	-151.775	-102.875	-92.925
F44	nachrichtlich: Ausgleich Finanzhaushalt	5.699,91	-354.530	-249.490	-94.775	-65.875	-75.925
F45	nachrichtlich: Mindest-Rückführungsbetrag gemäß Tilgungsplan	0,00	0	0	0	0	0

Teilergebnisplan 2026

Budget: 01

Haupt-Produktbereich 1 - 5

1 Zentrale Verwaltung

Ifd. Nr.	Ertrags- und Aufwandsarten	Ergebnis 2024	Ansatz 2025	Ansatz 2026	Planung 2027	Planung 2028	Planung 2029
E1	+ Steuern und ähnliche Abgaben	0,00	0	0	0	0	0
E2	+ Zuwendungen, allgemeine Umlagen und sonstige Transfererträge	30.672,89	79.740	35.453	31.091	30.839	30.865
41441000	vom Bund	11.590,00	66.000	11.500	11.500	11.500	11.500
41442000	vom Land	0,00	0	4.200	0	0	0
41446000	von Sparkassen	261,86	270	270	270	270	270
41459000	vom sonstigen privaten Bereich	420,17	500	500	500	500	500
41510000	Sonderposten aus Zuwendungen	18.400,86	12.970	18.983	18.821	18.569	18.595
E3	+ Erträge der sozialen Sicherung	0,00	0	0	0	0	0
E4	+ Öffentlich-rechtliche Leistungsentgelte	21.312,84	22.772	23.650	23.673	23.332	21.529
43120000	Gebühren für die Erteilung von Bescheiden (u.a. Genehmigungen, Ablehnungen, Untersagungen)	390,00	500	500	500	500	500
43210000	Entgelte für die Benutzung von öffentlichen Einrichtungen und für wirtschaftliche Dienstleistungen	4.054,00	5.400	5.400	5.400	5.400	5.400
43700000	Erträge aus der Auflösung von Sonderposten für Beiträge und ähnlichen Entgelte	16.868,84	16.872	17.750	17.773	17.432	15.629
E5	+ Privatrechtliche Leistungsentgelte	71.642,93	59.300	70.860	67.060	67.060	67.060
44110000	Erträge aus Verkäufen (einschl. gewerblicher Tätigkeit)	55.449,49	43.040	54.600	50.800	50.800	50.800
44120000	Mieten und Pachten	15.988,92	16.060	16.060	16.060	16.060	16.060
44190000	Sonstige	204,52	200	200	200	200	200
E6	+ Kostenerstattungen und Kostenumlagen	13.477,49	8.850	8.850	8.850	8.850	8.850
44241000	vom Bund	0,00	1.000	0	0	0	0
44242000	vom Land	117,50	0	0	0	0	0
44243000	von Gemeinden und Gemeindeverbänden	1.137,89	0	0	0	0	0
44250000	vom privaten Bereich	9.165,42	7.450	8.450	8.450	8.450	8.450
44290000	von übrigen Bereichen	3.056,68	400	400	400	400	400
E7	+ Sonstige laufende Erträge	39.401,17	244.000	38.060	38.150	38.200	38.250
45120000	Bestandsveränderungen an fertigen Erzeugnissen	-44,00	0	0	0	0	0
46200000	Weitere sonstige Erträge z.B. Spenden	600,00	0	0	0	0	0
46250000	Konzessionsabgaben	32.847,25	37.000	37.000	37.000	37.000	37.000
46614000	Erträge aus der Auflösung von Rückstellungen	5.997,92	207.000	1.060	1.150	1.200	1.250
E8	Summe der laufenden Erträge aus Verwaltungstätigkeit	176.507,32	414.662	176.873	168.824	168.281	166.554
E9	- Personal- und Versorgungsaufwendungen	190.146,65	199.100	191.160	196.965	201.965	206.915
50110000	Bürgermeister	17.832,00	17.840	18.000	18.500	19.000	19.500
50120000	Beigeordnete	1.646,28	1.300	2.800	3.000	3.000	3.000
50140000	Rats- und Ausschussmitglieder	2.130,00	2.300	2.300	2.300	2.300	2.300
50221000	Vergütungen	104.068,16	106.580	87.600	90.450	92.900	95.320
50222000	Leistungszulagen	0,00	2.100	1.810	1.870	1.930	1.930
50299000	Dienstbezüge und dergleichen / Sonstige	11.651,63	17.300	30.450	31.270	32.100	33.010
50320000	Beiträge zur Versorgungskasse Arbeitnehmer	8.482,21	8.020	5.490	5.605	5.765	5.975
50410000	Beamte (u.a. Nachversicherung)	2.281,72	2.300	2.550	2.600	2.700	2.750
50420000	Beiträge zur gesetzlichen Sozialversicherung Arbeitnehmer	22.534,75	23.060	23.900	24.820	25.290	25.950
50490000	Beiträge zur gesetzlichen Sozialversicherung	166,53	2.490	350	350	380	380
50711000	Pensionsrückstellungen	2.683,70	2.000	2.100	2.100	2.100	2.100
50791000	Ehrensoldrückstellungen	2.145,00	4.000	4.000	4.000	4.000	4.000
50821000	Zuführung zur Urlaubsrückstellung	1.658,45	0	0	0	0	0
51130000	ehrenamtlich Tätige	9.804,00	9.810	9.810	10.100	10.500	10.700
51510000	Pensionsrückstellungen Versorgungsempfänger	3.062,22	0	0	0	0	0
E10	- Aufwendungen für Sach- und Dienstleistungen	360.766,80	406.050	442.800	331.000	296.000	300.000
52100000	Aufwendungen für Fertigung, Vertrieb und Waren	0,00	0	2.400	2.400	2.400	2.400

Teilergebnisplan 2026

Budget: 01

Haupt-Produktbereich 1 - 5

1 Zentrale Verwaltung

lfd. Nr.	Ertrags- und Aufwandsarten	Ergebnis	Ansatz	Ansatz	Planung	Planung	Planung
		2024	2025	2026	2027	2028	2029
in EUR							
52201000	Heizung	8.098,19	12.500	11.000	11.000	11.000	11.000
52202000	Strom	15.385,78	16.710	20.400	20.400	20.400	20.400
52203000	Wasser / Abwasser	34.457,31	34.650	36.650	36.650	36.650	36.650
52205000	Sonstige Bewirtschaftungskosten	841,50	1.150	1.450	1.450	1.450	1.450
52206000	Abfallbeseitigung	1.364,00	1.350	1.550	1.550	1.550	1.550
52209000	Ausgaben für Winterdienst	456,96	1.500	1.500	1.500	1.500	1.500
52310000	Unterhaltung der Grundstücke, Außenanlagen, Gebäude und Gebäudeeinrichtungen	223.872,22	158.600	158.600	73.600	38.600	38.600
52320000	Bewirtschaftung der Grundstücke, Außenanlagen, Gebäude und Gebäudeeinrichtungen	6.486,82	9.000	9.350	9.350	9.350	9.350
52338000	Straßen, Wege, Plätze und Verkehrslenkungsanlagen	4.238,44	93.200	124.200	108.200	108.200	108.200
52339000	Unterhaltung der Straßenbeleuchtung	11.709,38	10.500	16.000	11.000	11.000	11.000
52351000	Wartungs- und Instandsetzungskosten	85,80	500	500	500	500	500
52352000	Betriebs- und Schmierstoffe	2.491,04	2.750	2.750	2.750	2.750	2.750
52370000	Unterhaltung der Betriebs- und Geschäftsausstattung	724,12	1.200	1.500	1.500	1.500	1.500
52380000	Geringwertige Geräte, Ausstattungs-, Ausrüstungs- und sonstige Gebrauchsgegenstände	3.635,72	34.500	11.500	10.500	10.500	10.500
52420000	Getränke- und Verzehrkosten (u.a. Schulen, KiTas, Gremien)	73,31	150	150	150	150	150
52430000	Aufwand für Schülerbetreuung und Jugendpflege	2.000,00	0	2.000	0	0	0
52490000	Aufwendungen für Sachleistungen -betr. Aufwand-	2.595,47	1.490	3.800	3.500	3.500	3.500
52543000	Kostenerstattungen an Gemeinden und Gemeindeverbände	0,00	0	2.000	0	0	4.000
52920000	sonstige Aufwendungen für Dienstleistungen	23.751,02	17.520	6.000	6.000	6.000	6.000
52921000	Erstattung Waldarbeiterlöhne an Forstzweckverband	18.499,72	8.780	29.500	29.000	29.000	29.000
E11	- Abschreibungen	82.415,31	79.660	82.385	81.009	79.233	77.107
53210000	gewerbliche Schutzrechte und ähnliche Rechte und Werte sowie Lizenzen an solchen Rechten und Werten	36,49	0	108	79	0	0
53230000	gezahlte Investitionszuschüsse als Nutzungsberechtigter	3.774,34	3.684	3.694	3.695	3.696	3.696
53300000	Abschreibungen auf unbebaute Grundstücke und grundstücksgleiche Rechte	680,57	95	0	0	0	0
53420000	mit sozialen Einrichtungen	8.427,87	8.434	8.352	8.352	8.352	8.352
53460000	mit Gartenanlagen	198,82	204	203	0	0	0
53490000	mit sonstigen Gebäuden	16.466,76	16.452	16.467	16.476	16.481	16.488
53580000	Straßen, Wege, Plätze und Verkehrs- lenkungsanlagen	33.151,45	33.019	33.272	34.099	33.592	31.571
53590000	sonstige Bauten des Infrastrukturvermögens	312,34	312	312	316	324	324
53720000	Kulturdenkmäler	742,97	744	744	744	744	744
53810000	Fahrzeuge	4.262,82	3.978	3.522	2.969	2.597	2.472
53820000	Maschinen und technische Anlagen	516,51	516	525	528	528	528
53830000	Betriebsvorrichtungen	5.655,72	3.991	6.589	5.468	5.332	5.353
53850000	Betriebs- und Geschäftsausstattung	7.540,64	7.583	7.949	7.635	6.935	6.919
53990000	Sonstige Abschreibungen	648,01	648	648	648	652	660
E12	- Zuwendungen, Umlagen und sonstige Transferaufwendungen	54.135,36	61.860	67.700	68.700	69.900	71.100
54143000	an Gemeinden und Gemeindeverbände	34.131,25	40.000	40.000	40.000	40.000	40.000
54144000	an Zweckverbände	20.004,11	21.860	23.500	24.500	25.700	26.900
54190000	an Sonstige	0,00	0	4.200	4.200	4.200	4.200
E13	- Aufwendungen der sozialen Sicherung	0,00	0	0	0	0	0
E14	- Sonstige laufende Aufwendungen	32.675,38	36.260	78.400	36.400	36.400	36.400
56120000	Aufwendungen für Aus- und Fortbildung, Umschulung	319,06	2.300	2.300	2.300	2.300	2.300
56140000	Aufwendungen für allgemeine Betreuung der Bediensteten	160,00	500	500	500	500	500

Teilergebnisplan 2026

Budget: 01

Haupt-Produktbereich 1 - 5

1 Zentrale Verwaltung

Ifd. Nr.	Ertrags- und Aufwandsarten	Ergebnis 2024	Ansatz 2025	Ansatz 2026	Planung 2027	Planung 2028	Planung 2029
56150000	Aufwendungen für Dienst- und Schutzkleidung, persönliche Ausrüstungsgegenstände	165,17	200	200	200	200	200
56210000	Mieten, Pachten und Erbbauzinsen	63,00	60	60	60	60	60
56259000	Planungs- und ähnliche Aufwendungen (z.B. Hochwasserschutzkonzept, Flurbereinigung, Dorfmoderation u.ä.)	0,00	0	42.000	0	0	0
56310000	Büromaterial	1.167,35	500	500	500	500	500
56329000	Sonstige Geschäftsausgaben	6.085,09	7.500	7.500	7.500	7.500	7.500
56331000	Porto	8,50	0	0	0	0	0
56341000	Fernmeldegebühren	927,34	950	1.000	1.000	1.000	1.000
56346000	Rundfunk- und Fernsehgebühren	73,44	80	80	80	80	80
56360000	Öffentlichkeitsarbeit	3.907,96	3.000	3.000	3.000	3.000	3.000
56411000	Gebäudeversicherungen	3.989,11	4.110	4.300	4.300	4.300	4.300
56412000	Kfz-Versicherungen	384,77	400	500	500	500	500
56413000	Haftpflichtversicherungen	4.130,41	4.180	4.300	4.300	4.300	4.300
56414000	Unfallversicherungen	1.795,45	1.800	1.800	1.800	1.800	1.800
56416000	Umlagen an Schadensausgleichskassen	2.590,32	2.600	2.600	2.600	2.600	2.600
56419000	Sonstige Versicherungen	233,99	240	240	240	240	240
56430000	Sonstige Beiträge	1.749,50	1.750	2.000	2.000	2.000	2.000
56490000	Sonstige	12,92	50	50	50	50	50
56810000	Grundsteuer	1.983,61	2.390	1.820	1.820	1.820	1.820
56920000	Verfügungsmittel	337,72	950	950	950	950	950
56930000	Repräsentationen	38,23	200	200	200	200	200
56950000	Ehrengaben	1.962,51	1.500	1.500	1.500	1.500	1.500
56990000	Sonstige lfd. Aufwendungen	589,93	1.000	1.000	1.000	1.000	1.000
E15	Summe der laufenden Aufwendungen aus Verwaltungstätigkeit	720.139,50	782.930	862.445	714.074	683.498	691.522
E16	Laufendes Ergebnis aus Verwaltungstätigkeit	-543.632,18	-368.268	-685.572	-545.250	-515.217	-524.968
E17	+ Zinserträge und sonstige Finanzerträge	0,00	0	0	0	0	0
E18	- Zinsaufwendungen und sonstige Finanzaufwendungen	0,00	0	0	0	0	0
E19	Saldo der Zins- und sonstigen Finanzerträge und -aufwendungen	0,00	0	0	0	0	0
E20	Ordentliches Ergebnis	-543.632,18	-368.268	-685.572	-545.250	-515.217	-524.968
E21	Außerordentliches Ergebnis	0,00	0	0	0	0	0
E22	Saldo aus internen Leistungsbeziehungen	0,00	0	0	0	0	0
E23	Jahresergebnis (Jahresüberschuss/Jahresfehlbetrag) des Teilhaushalts	-543.632,18	-368.268	-685.572	-545.250	-515.217	-524.968

Teilergebnisplan 2026

Budget: 01

Haupt-Produktbereich 1 - 5

1 Zentrale Verwaltung

Produktübersicht		Ergebnis	Ansatz	Ansatz	Planung	Planung	Planung
Produkt	Bezeichnung	2024	2025	2026	2027	2028	2029
in EUR							
1.1.1.0	Verwaltungssteuerung	-42.991,49	-49.620	-50.868	-50.879	-51.830	-52.580
1.1.1.3	Öffentlichkeitsarbeit	-5.908,70	-4.700	-4.700	-4.700	-4.700	-4.700
1.1.1.4	Gremien	-2.248,36	-4.450	-4.450	-4.450	-4.450	-4.450
1.1.2.0	Personal	467,46	-500	-500	-500	-500	-500
1.1.4.2	Liegenschaften	-1.105,41	170	-43.290	-1.290	-1.290	-1.290
1.1.4.3	Bauhof	-128.507,17	-133.372	-117.554	-120.655	-123.033	-125.758
1.2.1.0	Statistik und Wahlen	-767,55	-1.000	-2.000	0	0	-4.000
2.8.1.1	Förderung von Einrichtungen	-3.155,00	-4.364	-5.364	-5.364	-5.364	-5.364
3.6.5.2	Kindertagesstätten, Kindergärten, Spiel- und Lernstuben	-44.890,89	-51.919	-51.448	-51.448	-51.471	-51.484
3.6.6.0	Einrichtungen der Jugendarbeit	-3.873,23	-7.618	-8.077	-6.954	-6.792	-6.792
4.1.8.1	Kommunale Kur- und Badeeinrichtungen	-222.465,75	-119.768	-182.187	-95.841	-61.501	-62.299
4.2.4.1	Kommunale Sportstätten und Bäder	419,48	-500	-4.700	-4.700	-4.700	-4.700
5.1.1.4	Umsetzung und Steuerung von Planung	390,00	500	500	500	500	500
5.3.1.1	Kommunale Elektrizitätsversorgung	0,00	0	0	1.000	1.000	1.000
5.4.1.1	Gemeindestraßen	-34.247,59	-122.459	-150.482	-134.405	-134.128	-133.910
5.4.1.3	Kommunale Straßenreinigung, kommunaler Winterdienst	-457,55	-1.500	-1.500	-1.500	-1.500	-1.500
5.4.1.4	Straßenoberflächenentwässerung	-26.983,93	-27.000	-28.500	-28.500	-28.500	-28.500
5.4.1.5	Konzessionsabgaben	32.847,25	37.000	37.000	37.000	37.000	37.000
5.4.6.0	Parkeinrichtungen	-0,15	0	0	0	0	0
5.5.1.1	Öffentliches Grün, Landschaftsbau	-3.272,26	-12.223	-15.876	-15.854	-15.865	-15.863
5.5.5.1	Kommunale Forstwirtschaft	-2.080,91	310	-1.580	-6.490	-7.640	-8.790
5.5.5.9	Feldwege, Landwirtschaftswege, Wirtschaftswege	204,38	-800	-800	-800	-800	-800
5.7.1.1	Kommunale Wirtschaftsförderung	-1.044,59	-1.044	-1.054	-1.055	-1.056	-1.056
5.7.3.1	Kommunale allgemeine Einrichtungen und Unternehmen	-53.960,22	-70.411	-48.142	-48.365	-48.597	-49.132
6.1.1.5	Abgeführte allgemeine Umlagen	0,00	207.000	0	0	0	0

Teilergebnisplan 2026

Budget: 02

Haupt-Produktbereich 6

6 Zentrale Finanzdienstleistungen

lfd. Nr.	Ertrags- und Aufwandsarten	Ergebnis 2024	Ansatz 2025	Ansatz 2026	Planung 2027	Planung 2028	Planung 2029
E1	+ Steuern und ähnliche Abgaben	1.405.533,12	1.397.140	1.437.800	1.464.810	1.485.710	1.514.210
40110000	Grundsteuer A	3.107,57	3.130	4.660	4.660	4.660	4.660
40120000	Grundsteuer B	259.970,02	221.750	225.500	225.500	225.500	225.500
40130000	Gewerbesteuer	105.928,92	101.000	120.000	120.000	120.000	120.000
40210000	Gemeindeanteil an der Einkommensteuer	889.275,93	922.300	954.100	974.100	990.700	1.020.400
40220000	Gemeindeanteil an der Umsatzsteuer	19.359,38	19.240	22.870	27.800	30.300	26.000
40330000	Hundesteuer	10.488,00	8.850	9.700	9.700	9.700	9.700
40521000	Ausgleichsleistungen aus den Umsatzsteuermehreinnahmen des Landes gem. § 28 LFAG	117.403,30	120.870	100.970	103.050	104.850	107.950
E2	+ Zuwendungen, allgemeine Umlagen und sonstige Transfererträge	443.374,00	406.560	366.790	355.800	336.500	310.100
41111000	Schlüsselzuweisung A	403.816,00	370.120	344.140	333.500	314.800	289.100
41112000	Schlüsselzuweisung B	39.558,00	36.440	22.650	22.300	21.700	21.000
E3	+ Erträge der sozialen Sicherung	0,00	0	0	0	0	0
E4	+ Öffentlich-rechtliche Leistungsentgelte	0,00	0	0	0	0	0
E5	+ Privatrechtliche Leistungsentgelte	0,00	0	0	0	0	0
E6	+ Kostenerstattungen und Kostenumlagen	0,00	0	0	0	0	0
E7	+ Sonstige laufende Erträge	0,00	0	0	0	0	0
E8	Summe der laufenden Erträge aus Verwaltungstätigkeit	1.848.907,12	1.803.700	1.804.590	1.820.610	1.822.210	1.824.310
E9	- Personal- und Versorgungsaufwendungen	0,00	0	0	0	0	0
E10	- Aufwendungen für Sach- und Dienstleistungen	0,00	0	0	0	0	0
E11	- Abschreibungen	3.557,14	3.563	3.564	3.564	3.564	3.564
53230000	gezahlte Investitionszuschüsse als Nutzungsberechtigter	3.557,14	3.563	3.564	3.564	3.564	3.564
E12	- Zuwendungen, Umlagen und sonstige Transferaufwendungen	1.469.532,07	1.684.280	1.455.000	1.455.300	1.456.800	1.458.800
54143000	an Gemeinden und Gemeindeverbände	226.322,00	415.210	189.500	189.500	189.500	189.500
54150000	an den privaten Bereich	775,00	2.000	2.000	2.000	2.000	2.000
54190000	an Sonstige	0,00	23.400	10.000	10.000	10.000	10.000
54310000	Gewerbesteuerumlage	9.834,54	9.500	10.500	10.500	10.500	10.500
54421000	Landkreise	744.783,00	740.160	746.000	746.300	747.200	748.400
54423000	Verbandsgemeinden	487.817,53	494.010	497.000	497.000	497.600	498.400
E13	- Aufwendungen der sozialen Sicherung	0,00	0	0	0	0	0
E14	- Sonstige laufende Aufwendungen	1.033,26	500	500	500	500	500
56430000	Sonstige Beiträge	491,45	500	500	500	500	500
56552000	Pauschalwertberichtigung	541,81	0	0	0	0	0
E15	Summe der laufenden Aufwendungen aus Verwaltungstätigkeit	1.474.122,47	1.688.343	1.459.064	1.459.364	1.460.864	1.462.864
E16	Laufendes Ergebnis aus Verwaltungstätigkeit	374.784,65	115.357	345.526	361.246	361.346	361.446
E17	+ Zinserträge und sonstige Finanzerträge	36.663,16	46.500	36.700	36.700	36.700	36.700
47143000	von Gemeinden und Gemeindeverbänden	34.675,16	45.000	35.000	35.000	35.000	35.000
47200000	Zinsen aus Stundungen und Verrentungen	1.225,00	1.000	1.000	1.000	1.000	1.000
47920000	Vollverzinsung aus Gewerbesteuer (§ 233a AO)	563,00	500	500	500	500	500
47990000	Sonstige	200,00	0	200	200	200	200
E18	- Zinsaufwendungen und sonstige Finanzaufwendungen	608,00	500	500	500	500	500
57910000	aus der Vollverzinsung der Gewerbesteuer (§ 233a AO)	608,00	500	500	500	500	500
E19	Saldo der Zins- und sonstigen Finanzerträge und -aufwendungen	36.055,16	46.000	36.200	36.200	36.200	36.200
E20	Ordentliches Ergebnis	410.839,81	161.357	381.726	397.446	397.546	397.646

Teilergebnisplan 2026

Budget: 02

Haupt-Produktbereich 6

6 Zentrale Finanzdienstleistungen

Ifd. Nr.	Ertrags- und Aufwandsarten	Ergebnis	Ansatz	Ansatz	Planung	Planung	Planung
		2024	2025	2026	2027	2028	2029
in EUR							
E21	Außerordentliches Ergebnis	0,00	0	0	0	0	0
E22	Saldo aus internen Leistungsbeziehungen	0,00	0	0	0	0	0
E23	Jahresergebnis (Jahresüberschuss/Jahresfehlbetrag) des Teilhaushalts	410.839,81	161.357	381.726	397.446	397.546	397.646

Produktübersicht		Ergebnis	Ansatz	Ansatz	Planung	Planung	Planung
Produkt	Bezeichnung	2024	2025	2026	2027	2028	2029
in EUR							
1.1.6.0	Finanzen	-541,81	0	0	0	0	0
6.1.1.1	Steuern	1.288.129,82	1.276.270	1.336.830	1.361.760	1.380.860	1.406.260
6.1.1.3	Allgemeine Zuweisungen	443.374,00	406.560	366.790	355.800	336.500	310.100
6.1.1.5	Abgeführte allgemeine Umlagen	-1.462.286,75	-1.676.151	-1.445.872	-1.446.172	-1.447.672	-1.449.672
6.1.1.6	Steuerbeteiligungen	-9.834,54	-9.500	-10.500	-10.500	-10.500	-10.500
6.1.1.7	Ausgleichsleistungen	117.403,30	120.870	100.970	103.050	104.850	107.950
6.1.2.1	Zinsen und ähnliche Erträge	35.855,16	46.000	36.000	36.000	36.000	36.000
6.1.2.2	Zinsen und ähnliche Aufwendungen	-1.459,37	-2.692	-2.692	-2.692	-2.692	-2.692
6.2.6.0	Beteiligungen, Anteile, Wertpapiere des Anlagevermögens	200,00	0	200	200	200	200

Teilfinanzplan 2026

A. Zahlungsübersicht

Budget: 01

Haupt-Produktbereich 1 - 5

1 Zentrale Verwaltung

lfd. Nr.	Einzahlungs- und Auszahlungsarten	Ergebnis	Ansatz	Ansatz	Planung	Planung	Planung
		2024	2025	2026	2027	2028	2029
in EUR							
	Entstehung des Finanzmittelüberschusses/- fehlbetrages aus ordentlicher und außerordentlicher Tätigkeit						
F1	+ Steuern und ähnliche Abgaben	0,00	0	0	0	0	0
F2	+ Zuwendungen, allgemeine Umlagen und sonstige Transfereinzahlungen	12.272,03	66.770	16.470	12.270	12.270	12.270
61441000	<i>vom Bund</i>	11.590,00	66.000	11.500	11.500	11.500	11.500
61442000	<i>vom Land</i>	0,00	0	4.200	0	0	0
61446000	<i>von Sparkassen</i>	261,86	270	270	270	270	270
61459000	<i>vom sonstigen privaten Bereich</i>	420,17	500	500	500	500	500
F3	+ Einzahlungen der sozialen Sicherung	0,00	0	0	0	0	0
F4	+ Öffentlich-rechtliche Leitungsentgelte	4.564,00	5.900	5.900	5.900	5.900	5.900
63120000	<i>Gebühren für die Erteilung von Bescheiden (u.a. Genehmigungen, Ablehnungen, Untersagungen)</i>	390,00	500	500	500	500	500
63210000	<i>Entgelte für die Benutzung von öffentlichen Einrichtungen und für wirtschaftliche Dienstleistungen</i>	4.174,00	5.400	5.400	5.400	5.400	5.400
F5	+ Privatrechtliche Leistungsentgelte	53.658,81	59.300	70.860	67.060	67.060	67.060
64110000	<i>Einzahlungen aus Verkäufen von Vorräten</i>	37.585,37	43.040	54.600	50.800	50.800	50.800
64120000	<i>Mieten und Pachten</i>	15.868,92	16.060	16.060	16.060	16.060	16.060
64190000	<i>Privatrechtliche Leistungsentgelte / Photovoltaik</i>	204,52	200	200	200	200	200
F6	+ Kostenerstattungen und Kostenumlagen	10.732,10	8.850	8.850	8.850	8.850	8.850
64241000	<i>vom Bund</i>	0,00	1.000	0	0	0	0
64250000	<i>vom privaten Bereich</i>	1.000,00	0	1.000	1.000	1.000	1.000
64259000	<i>vom sonstigen privaten Bereich</i>	65,00	100	100	100	100	100
64290000	<i>von Sonstigen</i>	9.667,10	7.750	7.750	7.750	7.750	7.750
F7	+ Sonstige laufende Einzahlungen	33.771,21	37.000	37.200	37.200	37.200	37.200
66200000	<i>Weitere sonstige laufende Einzahlungen</i>	600,00	0	0	0	0	0
66250000	<i>Konzessionsabgaben</i>	33.091,38	37.000	37.000	37.000	37.000	37.000
66420000	<i>Umsatzsteuer-Anteile, Ausgangsrechnung aus dem Verkauf eigener Leistungen</i>	79,83	0	200	200	200	200
F8	Summe der laufenden Einzahlungen aus Verwaltungstätigkeit	114.998,15	177.820	139.280	131.280	131.280	131.280
F9	- Personal- und Versorgungsauszahlungen	179.756,29	193.100	185.060	190.865	195.865	200.815
70110000	<i>Bürgermeister</i>	17.832,00	17.840	18.000	18.500	19.000	19.500
70120000	<i>Beigeordnete</i>	1.646,28	1.300	2.800	3.000	3.000	3.000
70140000	<i>Rats- und Ausschussmitglieder</i>	1.290,00	2.300	2.300	2.300	2.300	2.300
70211000	<i>Dienstbezüge</i>	-0,99	0	0	0	0	0
70221000	<i>Vergütungen</i>	104.068,16	106.580	87.600	90.450	92.900	95.320
70222000	<i>Leistungszulagen</i>	0,00	2.100	1.810	1.870	1.930	1.930
70299000	<i>Sonstige Dienstbezüge / geringfügig Beschäftigte</i>	11.651,63	17.300	30.450	31.270	32.100	33.010
70320000	<i>Beiträge zu Versorgungskassen Arbeitnehmer</i>	8.482,21	8.020	5.490	5.605	5.765	5.975
70410000	<i>Beiträge zur gesetzlichen Sozialversicherung Beamte (u.a. Nachversicherung)</i>	2.281,72	2.300	2.550	2.600	2.700	2.750
70420000	<i>Beiträge zur gesetzlichen Sozialversicherung Arbeitnehmer</i>	22.534,75	23.060	23.900	24.820	25.290	25.950
70490000	<i>Beiträge zur gesetzlichen Sozialversicherung Sonstige</i>	166,53	2.490	350	350	380	380
71130000	<i>ehrenamtlich Tätige</i>	9.804,00	9.810	9.810	10.100	10.500	10.700
F10	- Auszahlungen für Sach- und Dienstleistungen	338.740,87	406.050	442.800	331.000	296.000	300.000
72100000	<i>Auszahlungen für Fertigung, Vertrieb und Waren</i>	0,00	0	2.400	2.400	2.400	2.400
72201000	<i>Heizung</i>	3.377,16	12.500	11.000	11.000	11.000	11.000
72202000	<i>Strom</i>	14.228,67	16.710	20.400	20.400	20.400	20.400
72203000	<i>Wasser / Abwasser</i>	34.457,31	34.650	36.650	36.650	36.650	36.650
72205000	<i>Sonstige Bewirtschaftungskosten</i>	841,50	1.150	1.450	1.450	1.450	1.450
72206000	<i>Abfallbeseitigung</i>	1.364,00	1.350	1.550	1.550	1.550	1.550
72209000	<i>Auszahlungen für Winterdienst</i>	0,00	1.500	1.500	1.500	1.500	1.500
72310000	<i>Unterhaltung der Grundstücke, Außenanlagen, Gebäude und Gebäudeeinrichtungen</i>	215.729,16	158.600	158.600	73.600	38.600	38.600
72320000	<i>Bewirtschaftung der Grundstücke, Außenanlagen, Gebäude und Gebäudeeinrichtungen</i>	4.974,38	9.000	9.350	9.350	9.350	9.350
72338000	<i>Straßen, Wege, Plätze und Verkehrslenkungsanlagen</i>	2.155,77	93.200	124.200	108.200	108.200	108.200

Teilfinanzplan 2026

A. Zahlungsübersicht

Budget: 01

Haupt-Produktbereich 1 - 5

1 Zentrale Verwaltung

lfd. Nr.	Einzahlungs- und Auszahlungsarten	Ergebnis 2024	Ansatz 2025	Ansatz 2026	Planung 2027	Planung 2028	Planung 2029
72339000	Unterhaltung des Infrastrukturvermögens / Straßenbeleuchtung	10.831,40	10.500	16.000	11.000	11.000	11.000
72351000	Wartungs- und Instandsetzungskosten	85,80	500	500	500	500	500
72352000	Betriebs- und Schmierstoffe	2.491,04	2.750	2.750	2.750	2.750	2.750
72370000	Unterhaltung der Betriebs- und Geschäftsausstattung	724,12	1.200	1.500	1.500	1.500	1.500
72380000	Geringwertige Geräte, Ausstattungs-, Ausrüstungs- und sonstige Gebrauchsgegenstände	4.423,43	34.500	11.500	10.500	10.500	10.500
72420000	Getränke und Verzehrkosten	73,31	150	150	150	150	150
72430000	für Schülerbetreuung	2.000,00	0	2.000	0	0	0
72490000	sonstige Auszahlungen für Sachleistungen	1.258,85	1.490	3.800	3.500	3.500	3.500
72543000	Kostenerstattungen an die Gemeinden und Gemeindeverbände	0,00	0	2.000	0	0	4.000
72920000	Sonstige Auszahlungen für Dienstleistungen	39.724,97	26.300	35.500	35.000	35.000	35.000
F11	nicht besetzt	0,00	0	0	0	0	0
F12	- Zuwendungen, Umlagen und sonstige Transferauszahlungen	53.580,15	61.860	67.700	68.700	69.900	71.100
74143000	an die Gemeinden und Gemeindeverbände	33.576,04	40.000	40.000	40.000	40.000	40.000
74144000	an Zweckverbände	20.004,11	21.860	23.500	24.500	25.700	26.900
74190000	Zuweisungen und Zuschüsse an Sonstige	0,00	0	4.200	4.200	4.200	4.200
F13	- Auszahlungen der sozialen Sicherung	0,00	0	0	0	0	0
F14	- Sonstige laufende Auszahlungen	32.385,22	36.260	78.500	36.500	36.500	36.500
76120000	Auszahlungen für Aus- und Fortbildung, Umschulung	45,05	2.300	2.300	2.300	2.300	2.300
76140000	Auszahlungen für allgemeine Betreuung der Bediensteten	160,00	500	500	500	500	500
76150000	Auszahlungen für Dienst- und Schutzkleidung, persönliche Ausrüstungsgegenstände	165,17	200	200	200	200	200
76210000	Mieten, Pachten und Erbbauzinsen	63,00	60	60	60	60	60
76259000	Sachverständigen-, Gerichts- und ähnliche Auszahlungen	0,00	0	42.000	0	0	0
76310000	Büromaterial	924,59	500	500	500	500	500
76329000	Sonstige Geschäftsausgaben	6.934,46	7.500	7.500	7.500	7.500	7.500
76331000	Porto	8,50	0	0	0	0	0
76341000	Fermeldegebühren	898,46	950	1.000	1.000	1.000	1.000
76346000	Rundfunk- und Fernsehgebühren	73,44	80	80	80	80	80
76360000	Öffentlichkeitsarbeit	3.332,00	3.000	3.000	3.000	3.000	3.000
76411000	Gebäudeversicherungen	3.989,11	4.110	4.300	4.300	4.300	4.300
76412000	Kfz-Versicherungen	384,77	400	500	500	500	500
76413000	Haftpflichtversicherungen	4.130,41	4.180	4.300	4.300	4.300	4.300
76414000	Unfallversicherungen	1.795,45	1.800	1.800	1.800	1.800	1.800
76416000	Umlagen an Schadensausgleichskassen	2.590,32	2.600	2.600	2.600	2.600	2.600
76419000	Sonstige Versicherungen	233,99	240	240	240	240	240
76430000	sonstige Beiträge	1.749,50	1.750	2.000	2.000	2.000	2.000
76490000	Sonstige	0,00	50	50	50	50	50
76510000	Abwicklung Umsatzsteuer-Zahllast	0,00	0	100	100	100	100
76810000	Grundsteuer	1.983,61	2.390	1.820	1.820	1.820	1.820
76920000	Verfügungsmittel	297,72	950	950	950	950	950
76930000	Repräsentationen	38,23	200	200	200	200	200
76931000	Ehrengaben	1.997,51	1.500	1.500	1.500	1.500	1.500
76990000	Sonstige lfd. Auszahlung der Verwaltungstätigkeit	589,93	1.000	1.000	1.000	1.000	1.000
F15	Summe der laufenden Auszahlungen aus Verwaltungstätigkeit	604.462,53	697.270	774.060	627.065	598.265	608.415
F16	Saldo der laufenden Ein- und Auszahlungen aus Verwaltungstätigkeit	-489.464,38	-519.450	-634.780	-495.785	-466.985	-477.135
F17	+ Zinseinzahlungen und sonstige Finanzeinzahlungen	0,00	0	0	0	0	0
F18	- Zinsauszahlungen und sonstige Finanzauszahlungen	0,00	0	0	0	0	0
F19	Saldo der Zins- und sonstigen Finanzein- und -auszahlungen	0,00	0	0	0	0	0
F20	Saldo der ordentlichen Ein- und Auszahlungen	-489.464,38	-519.450	-634.780	-495.785	-466.985	-477.135
F21	Saldo der außerordentlichen Ein- und Auszahlungen	0,00	0	0	0	0	0

Teilfinanzplan 2026

A. Zahlungsübersicht

Budget: 01

Haupt-Produktbereich 1 - 5

1 Zentrale Verwaltung

Ifd. Nr.	Einzahlungs- und Auszahlungsarten	Ergebnis	Ansatz	Ansatz	Planung	Planung	Planung
		2024	2025	2026	2027	2028	2029
in EUR							
F22	Saldo der Ein- und Auszahlungen aus internen Leistungsbeziehungen	0,00	0	0	0	0	0
F23	Saldo der ordentlichen und außerordentlichen Ein- und Auszahlungen	-489.464,38	-519.450	-634.780	-495.785	-466.985	-477.135
	Entstehung des Finanzmittelüberschusses/-fehlbetrages aus Investitionstätigkeit						
F24	+ Einzahlungen aus Investitionszuwendungen	4.459,84	5.000	0	210.000	0	0
68141000	von dem Bund	0,00	0	0	147.000	0	0
68147000	von rechtsfähigen Stiftungen	0,00	0	0	63.000	0	0
68148000	von sonstigen öffentlichen Sonderrechnungen	4.259,84	0	0	0	0	0
68150000	vom privaten Bereich	200,00	0	0	0	0	0
68190000	Sonstige	0,00	5.000	0	0	0	0
F25	+ Einzahlungen aus Beiträgen und ähnlichen Entgelten	122.092,02	0	0	0	0	0
68259000	Beiträge und ähnliche Entgelte~vom privaten Bereich~vom sonstigen privaten Bereich	122.092,02	0	0	0	0	0
F26	+ Sonstige Investitionseinzahlungen	0,00	0	0	0	0	0
F27	Summe der Einzahlungen aus Investitionstätigkeit	126.551,86	5.000	0	210.000	0	0
F28	- Auszahlungen für immaterielle Vermögensgegenstände	332,49	0	8.200	15.000	0	0
78410000	Auszahlungen für Konzessionen, Lizenzen und andere Schutzrechte	332,49	0	0	0	0	0
78420000	Auszahlungen für Sachanlagen~Auszahlungen für Investitionszuschüsse Nutzungsberechtigter	0,00	0	8.200	15.000	0	0
F29	- Auszahlungen für Sachanlagen	44.298,52	17.000	129.200	252.000	37.000	17.000
78521000	Auszahlungen für bebaute Grundstücke und grundstücksgleiche Rechte, Auszahlungen für den Erwerb von Grund und Boden	5.949,57	0	0	0	0	0
78532000	Auszahlungen für Sachanlagen~Auszahlungen für Infrastrukturvermögen, einschließlich Grundstücke und grundstücksgleiche Rechte	16.162,41	0	0	0	0	0
78561000	Auszahl.f.Fahrzeuge,Maschinen und techn.Anlagen - Photovoltaik DGH	0,00	0	0	25.000	0	0
78571000	Auszahlungen für Sachanlagen / für bewegliche Sachen des Anlagevermögens oberhalb der Wertgrenze i.H.v. 1.000,00 Euro	5.471,27	17.000	34.200	17.000	17.000	17.000
78593000	Auszahlungen für Sachanlagen~Auszahlungen für Anlagen im Bau und für geleistete Anzahlungen~Auszahlungen für Baumaßnahmen	16.715,27	0	95.000	210.000	20.000	0
F30	- Auszahlungen für Finanzanlagen	0,00	63.700	0	0	0	0
78619000	Sonstige Anteilsrechte	0,00	63.700	0	0	0	0
F31	- Sonstige Investitionsauszahlungen	0,00	0	0	0	0	0
F32	Summe der Auszahlungen aus Investitionstätigkeit	44.631,01	80.700	137.400	267.000	37.000	17.000
F33	Saldo der Ein- und Auszahlungen aus Investitionstätigkeit	81.920,85	-75.700	-137.400	-57.000	-37.000	-17.000
F34	Finanzmittelüberschuss / -fehlbetrag	-407.543,53	-595.150	-772.180	-552.785	-503.985	-494.135
F35	+ Aufnahme von Investitionskrediten	0,00	0	0	0	0	0
	Finanzierungstätigkeit						
F36	- Tilgung von Investitionskrediten	0,00	0	0	0	0	0
F37	Saldo der Ein- und Auszahlungen aus Investitionskrediten	0,00	0	0	0	0	0
F38	Veränderung der Forderungen gegenüber der Verbandsgemeinde	0,00	-430.230	-386.890	-151.775	-102.875	-92.925
69644000	im Rahmen der Einheitskasse für Gemeinden und Gemeindeverbände	0,00	-430.230	-386.890	-151.775	-102.875	-92.925
F39	Veränderung der Verbindlichkeiten gegenüber der Verbandsgemeinde im Rahmen der Einheitskasse	0,00	0	0	0	0	0
F40	Saldo der Ein- und Auszahlungen aus Finanzierungstätigkeit	0,00	-430.230	-386.890	-151.775	-102.875	-92.925
F41	Saldo der durchlaufenden Gelder	0,00	0	0	0	0	0
F42	Verwendung Finanzmittelüberschuss / Deckung Finanzmittelfehlbetrag	0,00	-430.230	-386.890	-151.775	-102.875	-92.925

Teilfinanzplan 2026

A. Zahlungsübersicht

Budget: 01

Haupt-Produktbereich 1 - 5

1 Zentrale Verwaltung

Ifd. Nr.	Einzahlungs- und Auszahlungsarten	Ergebnis	Ansatz	Ansatz	Planung	Planung	Planung
		2024	2025	2026	2027	2028	2029
in EUR							
F43	Veränderung der liquiden Mittel (einschl. durchlaufende Gelder)	0,00	-430.230	-386.890	-151.775	-102.875	-92.925
F44	nachrichtlich: Ausgleich Finanzhaushalt	-489.464,38	-519.450	-634.780	-495.785	-466.985	-477.135
F45	nachrichtlich: Mindest-Rückführungsbetrag gemäß Tilgungsplan	0,00	0	0	0	0	0

Teilfinanzplan 2026

A. Zahlungsübersicht

Budget: 02

Haupt-Produktbereich 6

6 Zentrale Finanzdienstleistungen

Ifd. Nr.	Einzahlungs- und Auszahlungsarten	Ergebnis	Ansatz	Ansatz	Planung	Planung	Planung
		2024	2025	2026	2027	2028	2029
in EUR							
	Entstehung des Finanzmittelüberschusses/-fehlbetrages aus ordentlicher und außerordentlicher Tätigkeit						
F1	+ Steuern und ähnliche Abgaben	1.384.824,23	1.397.140	1.437.800	1.464.810	1.485.710	1.514.210
60110000	Grundsteuer A	3.104,37	3.130	4.660	4.660	4.660	4.660
60120000	Grundsteuer B	259.105,50	221.750	225.500	225.500	225.500	225.500
60130000	Gewerbesteuer	106.775,09	101.000	120.000	120.000	120.000	120.000
60210000	Gemeindeanteil an der Einkommensteuer	867.584,62	922.300	954.100	974.100	990.700	1.020.400
60220000	Gemeindeanteil an der Umsatzsteuer	19.078,70	19.240	22.870	27.800	30.300	26.000
60330000	Hundesteuer	10.618,35	8.850	9.700	9.700	9.700	9.700
60521000	Familienleistungsausgleich	118.557,60	120.870	100.970	103.050	104.850	107.950
F2	+ Zuwendungen, allgemeine Umlagen und sonstige Transfereinzahlungen	443.374,00	406.560	366.790	355.800	336.500	310.100
61111000	Schlüsselzuweisung A	403.816,00	370.120	344.140	333.500	314.800	289.100
61112000	Schlüsselzuweisung B	39.558,00	36.440	22.650	22.300	21.700	21.000
F3	+ Einzahlungen der sozialen Sicherung	0,00	0	0	0	0	0
F4	+ Öffentlich-rechtliche Leitungsentgelte	0,00	0	0	0	0	0
F5	+ Privatrechtliche Leistungsentgelte	0,00	0	0	0	0	0
F6	+ Kostenerstattungen und Kostenumlagen	0,00	0	0	0	0	0
F7	+ Sonstige laufende Einzahlungen	0,00	0	0	0	0	0
F8	Summe der laufenden Einzahlungen aus Verwaltungstätigkeit	1.828.198,23	1.803.700	1.804.590	1.820.610	1.822.210	1.824.310
F9	- Personal- und Versorgungsauszahlungen	0,00	0	0	0	0	0
F10	- Auszahlungen für Sach- und Dienstleistungen	0,00	0	0	0	0	0
F11	nicht besetzt	0,00	0	0	0	0	0
F12	- Zuwendungen, Umlagen und sonstige Transferauszahlungen	1.352.749,17	1.684.280	1.455.000	1.455.300	1.456.800	1.458.800
74143000	an die Gemeinden und Gemeindeverbände	108.322,00	415.210	189.500	189.500	189.500	189.500
74159000	an den sonstigen privaten Bereich	0,00	23.400	10.000	10.000	10.000	10.000
74190000	Zuweisungen und Zuschüsse an Sonstige	775,00	2.000	2.000	2.000	2.000	2.000
74310000	Gewerbesteuerumlage	11.051,64	9.500	10.500	10.500	10.500	10.500
74421000	Landkreise	744.783,00	740.160	746.000	746.300	747.200	748.400
74423000	Verbandsgemeinden	487.817,53	494.010	497.000	497.000	497.600	498.400
F13	- Auszahlungen der sozialen Sicherung	0,00	0	0	0	0	0
F14	- Sonstige laufende Auszahlungen	491,45	500	500	500	500	500
76430000	sonstige Beiträge	491,45	500	500	500	500	500
F15	Summe der laufenden Auszahlungen aus Verwaltungstätigkeit	1.353.240,62	1.684.780	1.455.500	1.455.800	1.457.300	1.459.300
F16	Saldo der laufenden Ein- und Auszahlungen aus Verwaltungstätigkeit	474.957,61	118.920	349.090	364.810	364.910	365.010
F17	+ Zinseinzahlungen und sonstige Finanzeinzahlungen	20.814,68	46.500	36.700	36.700	36.700	36.700
67143000	von Gemeinden und Gemeindeverbänden	18.587,43	45.000	35.000	35.000	35.000	35.000
67200000	Zinsen aus Stundungen und Verrentungen	1.464,25	1.000	1.000	1.000	1.000	1.000
67920000	Vollverzinsung aus Gewerbesteuer (§ 233a AO)	563,00	500	500	500	500	500
67990000	Sonstige	200,00	0	200	200	200	200
F18	- Zinsauszahlungen und sonstige Finanzauszahlungen	608,00	500	500	500	500	500
77910000	aus der Vollverzinsung der Gewerbesteuer (§ 233a AO)	608,00	500	500	500	500	500
F19	Saldo der Zins- und sonstigen Finanzein- und -auszahlungen	20.206,68	46.000	36.200	36.200	36.200	36.200
F20	Saldo der ordentlichen Ein- und Auszahlungen	495.164,29	164.920	385.290	401.010	401.110	401.210
F21	Saldo der außerordentlichen Ein- und Auszahlungen	0,00	0	0	0	0	0
F22	Saldo der Ein- und Auszahlungen aus internen Leistungsbeziehungen	0,00	0	0	0	0	0
F23	Saldo der ordentlichen und außerordentlichen Ein- und Auszahlungen	495.164,29	164.920	385.290	401.010	401.110	401.210

Teilfinanzplan 2026

A. Zahlungsübersicht

Budget: 02

Haupt-Produktbereich 6

6 Zentrale Finanzdienstleistungen

lfd. Nr.	Einzahlungs- und Auszahlungsarten	Ergebnis	Ansatz	Ansatz	Planung	Planung	Planung
		2024	2025	2026	2027	2028	2029
in EUR							
	Entstehung des Finanzmittelüberschusses/- fehlbetrages aus Investitionstätigkeit						
F24	+ Einzahlungen aus Investitionszuwendungen	0,00	0	0	0	0	0
F25	+ Einzahlungen aus Beiträgen und ähnlichen Entgelten	0,00	0	0	0	0	0
F26	+ Sonstige Investitionseinzahlungen	0,00	0	0	0	0	0
F27	Summe der Einzahlungen aus Investitionstätigkeit	0,00	0	0	0	0	0
F28	- Auszahlungen für immaterielle Vermögensgegenstände	0,00	0	0	0	0	0
F29	- Auszahlungen für Sachanlagen	0,00	0	0	0	0	0
F30	- Auszahlungen für Finanzanlagen	0,00	0	0	0	0	0
F31	- Sonstige Investitionsauszahlungen	0,00	0	0	0	0	0
F32	Summe der Auszahlungen aus Investitionstätigkeit	0,00	0	0	0	0	0
F33	Saldo der Ein- und Auszahlungen aus Investitionstätigkeit	0,00	0	0	0	0	0
F34	Finanzmittelüberschuss / -fehlbetrag	495.164,29	164.920	385.290	401.010	401.110	401.210
F35	+ Aufnahme von Investitionskrediten Finanzierungstätigkeit	0,00	0	0	0	0	0
F36	- Tilgung von Investitionskrediten	0,00	0	0	0	0	0
F37	Saldo der Ein- und Auszahlungen aus Investitionskrediten	0,00	0	0	0	0	0
F38	Veränderung der Forderungen gegenüber der Verbandsgemeinde im Rahmen der Einheitskasse	-88.764,08	0	0	0	0	0
69644000	für Gemeinden und Gemeindeverbände	1.878.780,52	0	0	0	0	0
79644000	für Gemeinden und Gemeindeverbände	-1.967.544,60	0	0	0	0	0
F39	Veränderung der Verbindlichkeiten gegenüber der Verbandsgemeinde im Rahmen der Einheitskasse	0,00	0	0	0	0	0
F40	Saldo der Ein- und Auszahlungen aus Finanzierungstätigkeit	-88.764,08	0	0	0	0	0
F41	Saldo der durchlaufenden Gelder	1.143,32	0	0	0	0	0
69920000	treuhänderische Gelder	1.143,32	0	0	0	0	0
F42	Verwendung Finanzmittelüberschuss / Deckung Finanzmittelfehlbetrag	-87.620,76	0	0	0	0	0
F43	Veränderung der liquiden Mittel (einschl. durchlaufende Gelder)	-87.620,76	0	0	0	0	0
F44	nachrichtlich: Ausgleich Finanzhaushalt	495.164,29	164.920	385.290	401.010	401.110	401.210
F45	nachrichtlich: Mindest-Rückführungsbetrag gemäß Tilgungsplan	0,00	0	0	0	0	0

Investitionsübersicht

<u>Investitionseinzahlungen</u>			2026	2027	2028	2029	
Produkt	FR-Konto	Konto	Bezeichnung	2026	2027	2028	2029
42411000	68141	23141	Sportanlagen		147.000,00 €		
42411000	68141	23147	Sportanlagen		63.000,00 €		
				0,00 €	210.000,00 €	0,00 €	0,00 €
<u>Investitionsauszahlungen</u>							
Produkt	FR-Konto	Konto	Bezeichnung	2026	2027	2028	2029
11432000	78571	07150	Fahrzeuge	1.200,00 €			
11433000	78571	08210	Geräte/Ausstattung	3.000,00 €	2.000,00 €	2.000,00 €	2.000,00 €
36520000	78420	01300	Kindergarten	8.200,00 €	15.000,00 €		
			Investitionskostenzuschuss Kindergarten Kurtscheid 2026: Anschaffung Sonnensegel, Spielgerät, 2027: Photovoltaikanlage				
36603000	78571	07300	Spielplatz	15.000,00 €	10.000,00 €	10.000,00 €	10.000,00 €
42411000	78593	09600	Sportanlagen		210.000,00 €		
54110000	78593	09610	Straßen			20.000,00 €	
53110000	78561	04320	Photovoltaikanlagen		25.000,00 €		
55111000	78571	08210	Grümanlagen	5.000,00 €	5.000,00 €	5.000,00 €	5.000,00 €
57313000	78593	09610	Grillhütte	95.000,00 €			
57313000	78571	08210	Grillhütte	10.000,00 €			
			Auszahlungen aus Investitionstätigkeit	137.400,00 €	267.000,00 €	37.000,00 €	17.000,00 €
			Saldo der Ein- und Auszahlungen aus Investitionstätigkeit	- 137.400 €	- 57.000 €	- 37.000 €	- 17.000 €

Stellenplan 2026

Ortsgemeinde Ehlscheid	Bes.-Gruppe/ Entgeltgruppe TVöD	Bewertung	Zahl der Stellen für das Haushaltsjahr 2026	Zahl der Stellen für das Haushaltsjahr		Stellenvermerke ²⁾ und Erläuterungen ³⁾
				SOLL 2025	IST ¹⁾ (tatsächliche Besetzung) 30.06.2025	
Teilhaushalt 1						
Arbeitnehmer						
Bürokräft	EG 5		0,13	0,13	0,13	5,0 Std./Woche
Gemeindearbeiter	EG 5		1	1	1	
Gemeindearbeiter	EG 5		1	1	1	seit 08/25 20,0 Std./Wo.
Raumpflegerin/Haus d. Gastes u. Halle	EG 2		0,15	0,15	0,15	6,0 Std./Woche
Raumpflegerin/Hallenwartin	EG 2		0,33	0,33	0,33	13,0 Std./Woche
Summe Beschäftigte			2,61	2,61	2,61	

¹⁾ Bei Abweichung vom Soll: Angabe der Besoldungsgruppe/Entgelte

²⁾ Aufgabenschwerpunkt

³⁾ Erläuterungen z.B. zu Planstellen, die nicht der allgemeinen Obergrenzenregelung unterliegen, oder zu

Bilanz Aktiva 2024

Bezeichnung		Stand zum	Stand zum	Differenz
		31.12.2023	31.12.2024	
		in EUR		
1	Anlagevermögen	5.585.785,98	5.524.891,70	-60.894,28
1.1	Immaterielle Vermögensgegenstände	263.266,48	256.231,00	-7.035,48
1.1.1	Gewerbliche Schutzrechte und ähnliche Rechte und Werte sowie Lizenzen an solchen Rechten und Werten	0,00	296,00	296,00
	01120000 Datenverarbeitungs-Software	0,00	296,00	296,00
1.1.2	Geleistete Zuwendungen	0,00	0,00	0,00
1.1.3	Gezahlte Investitionszuschüsse	263.266,48	255.935,00	-7.331,48
	01300000 Gezahlte Investitionszuschüsse als Nutzungsberechtigter	263.266,48	255.935,00	-7.331,48
1.1.4	Geschäfts- oder Firmenwert	0,00	0,00	0,00
1.1.5	Anzahlungen auf immaterielle Vermögensgegenstände	0,00	0,00	0,00
1.2	Sachanlagen	5.317.519,50	5.263.660,70	-53.858,80
1.2.1	Wald, Forsten	863.123,90	863.123,90	0,00
	02110000 Mischwald	118.653,80	118.653,80	0,00
	02120000 Laubwald	640.955,69	640.955,69	0,00
	02130000 Nadelwald	103.508,11	103.508,11	0,00
	02140000 Gehölz	6,30	6,30	0,00
1.2.2	Sonstige unbebaute Grundstücke und grundstücksgleiche Rechte	269.955,72	269.275,15	-680,57
	02220000 Parkanlagen	149.353,69	149.353,69	0,00
	02230000 Kleingartenanlagen, Gartenland	3.727,08	3.727,08	0,00
	02250000 Kinderspielplätze	1,00	1,00	0,00
	02310000 Ackerland	21.870,07	21.870,07	0,00
	02340000 Weideland	5.121,74	5.121,74	0,00
	02390000 Sonstige	42,35	42,35	0,00
	02610000 Flüsse und Bäche	779,57	99,00	-680,57
	02960000 Bauland	89.060,22	89.060,22	0,00
1.2.3	Bebaute Grundstücke und grundstücksgleiche Rechte	1.256.907,11	1.231.890,66	-25.016,45
	03110000 Einfamilienhäuser	5.094,72	5.094,72	0,00
	03210000 Kindertagesstätten	627.805,84	619.450,94	-8.354,90
	03220000 Jugendeinrichtungen	155,97	83,00	-72,97
	03540000 Sportplätze	3,00	3,00	0,00
	03690000 sonstige Gartenanlagen	606,82	408,00	-198,82
	03910000 Gemeinschafts-, Bürgerhäuser, Stadthallen	217.394,68	210.242,00	-7.152,68
	03990000 sonstige Gebäude, Bauten	13.119,98	12.405,00	-714,98
	03996000 Kureinrichtungen	392.726,10	384.204,00	-8.522,10
1.2.4	Infrastrukturvermögen	2.787.660,01	2.749.513,99	-38.146,02
	04120000 Brücken	476,52	476,52	0,00
	04710000 Grundstücke und grundstücksgleiche Rechte	725,90	725,90	0,00
	04824000 Gemeindestraßen	2.624.343,65	2.596.081,72	-28.261,93
	04830000 Wege	1,00	1,00	0,00
	04831000 Fußwege	10.084,13	5.244,00	-4.840,13
	04833000 Radwege	21.983,73	20.951,00	-1.032,73
	04834000 landwirtschaftliche Wege	88.532,69	88.135,90	-396,79
	04841000 Parkplätze	2.435,95	2.435,95	0,00
	04842000 Dorfplätze	1,00	1,00	0,00
	04870000 Straßenbeleuchtung	29.669,10	26.367,00	-3.302,10
	04931000 Bahnhöfe, Buswartehallen, sonstige Wartehallen	9.405,34	9.093,00	-312,34

Bilanz Aktiva 2024

Bezeichnung	Stand zum	Stand zum	Differenz
	31.12.2023	31.12.2024	
	in EUR		
04960000 Spring-, Trink- und Zierbrunnen	1,00	1,00	0,00
1.2.5 Bauten auf fremdem Grund und Boden	0,00	0,00	0,00
1.2.6 Kunstgegenstände, Denkmäler	13.738,98	12.348,00	-1.390,98
06110000 Gemälde	4.564,01	3.916,00	-648,01
06590000 sonstige Kulturdenkmäler	9.174,97	8.432,00	-742,97
1.2.7 Maschinen, technische Anlagen, Fahrzeuge	55.416,14	71.220,00	15.803,86
07150000 Sonderfahrzeuge (z.B. Grabbagger, Straßenreinigung)	21.183,50	17.978,00	-3.205,50
07183000 Mäheinrichtungen	847,50	283,00	-564,50
07189000 Zusatzgeräte für Fahrzeuge / sonstige Zusatzgeräte	2.099,82	1.607,00	-492,82
07240000 technische Anlagen zum Bau und zur Unterhaltung der Infrastruktur und Landschaftspflege	3.273,51	2.757,00	-516,51
07300000 Betriebsvorrichtungen	28.011,81	48.595,00	20.583,19
1.2.8 Betriebs- und Geschäftsausstattung	70.717,64	63.177,00	-7.540,64
08210000 Betriebsausstattung	70.717,64	63.177,00	-7.540,64
1.2.9 Pflanzen und Tiere	0,00	0,00	0,00
1.2.10 Geleistete Anzahlungen, Anlagen im Bau	0,00	3.112,00	3.112,00
09610000 Anlagen im Bau	0,00	3.112,00	3.112,00
1.3 Finanzanlagen	5.000,00	5.000,00	0,00
1.3.1 Anteile an verbundenen Unternehmen	0,00	0,00	0,00
1.3.2 Ausleihungen an verbundene Unternehmen	0,00	0,00	0,00
1.3.3 Beteiligungen	5.000,00	5.000,00	0,00
11190000 Sonstige Anteilsrechte	5.000,00	5.000,00	0,00
1.3.4 Ausleihungen an Unternehmen, mit denen ein Beteiligungsverhältnis besteht	0,00	0,00	0,00
1.3.5 Sondervermögen, Zweckverbände, Anstalten des öffentlichen Rechts, rechtsfähige kommunale Stiftungen	0,00	0,00	0,00
1.3.6 Ausleihungen an Sondervermögen, Zweckverbände, Anstalten des öffentlichen Rechts, rechtsfähige kommunale Stiftungen	0,00	0,00	0,00
1.3.7 Sonstige Wertpapiere des Anlagevermögens	0,00	0,00	0,00
1.3.8 Sonstige Ausleihungen	0,00	0,00	0,00
2 Umlaufvermögen	1.844.934,55	1.990.561,07	145.626,52
2.1 Vorräte	44,00	0,00	-44,00
2.1.1 Roh-, Hilfs- und Betriebsstoffe	0,00	0,00	0,00
2.1.2 Unfertige Erzeugnisse, unfertige Leistungen	0,00	0,00	0,00
2.1.3 Fertige Erzeugnisse, fertige Leistungen und Waren	44,00	0,00	-44,00
14310000 Fertige Erzeugnisse	44,00	0,00	-44,00
2.1.4 Geleistete Anzahlungen auf Vorräte	0,00	0,00	0,00
2.2 Forderungen und sonstige Vermögensgegenstände	1.844.890,55	1.990.561,07	145.670,52
2.2.1 Öffentlich-rechtliche Forderungen, Forderungen aus Transferleistungen	12.305,53	12.060,42	-245,11
15150000 Gebührenforderungen gegen den privaten Bereich	160,00	40,00	-120,00
15250000 Beitragsforderungen gegen den privaten Bereich	2.505,02	3.030,52	525,50
15350000 Steuerforderungen gegen den privaten Bereich	41.990,39	41.881,59	-108,80
21100000 Pauschalwertberichtigungen auf Forderungen	-211,38	-753,19	-541,81
21200000 Einzelwertberichtigungen auf Forderungen	-32.138,50	-32.138,50	0,00

Bilanz Aktiva 2024

Bezeichnung	Stand zum	Stand zum	Differenz
	31.12.2023	31.12.2024	
	in EUR		
2.2.2 Privatrechtliche Forderungen aus Lieferungen und Leistungen	8.839,35	62.505,25	53.665,90
16500000 Forderungen aus Lieferungen und Leistungen gegen den privaten Bereich	8.839,35	62.505,25	53.665,90
2.2.3 Forderungen gegen verbundene Unternehmen	0,00	0,00	0,00
2.2.4 Forderungen gegen Unternehmen, mit denen ein Beteiligungsverhältnis besteht	0,00	0,00	0,00
2.2.5 Forderungen gegen Sondervermögen, Zweckverbände, Anstalten des öffentlichen Rechts, rechtsfähige kommunale Stiftungen	0,00	0,00	0,00
2.2.6 Forderungen gegen den sonstigen öffentlichen Bereich	1.823.716,67	1.915.966,40	92.249,73
15340000 Steuerforderungen gegen den öffentlichen Bereich	1.567,85	22.385,54	20.817,69
16400000 Forderungen aus Lieferungen und Leistungen gegen den öffentlichen Bereich	18.587,43	1.255,39	-17.332,04
17431000 *VV* laufendes Verrechnungskonto	1.803.561,39	1.892.325,47	88.764,08
2.2.7 Sonstige Vermögensgegenstände	29,00	29,00	0,00
17630007 Sonstige Vermögensgegenstände gegen den sonstigen privaten Bereich (Debitoren)	29,00	29,00	0,00
2.3 Wertpapiere des Umlaufvermögens	0,00	0,00	0,00
2.3.1 Anteile an verbundenen Unternehmen	0,00	0,00	0,00
2.3.2 Sonstige Wertpapiere des Umlaufvermögens	0,00	0,00	0,00
2.4 Kassenbestand, Bundesbankguthaben, Guthaben bei der Europäischen Zentralbank, Guthaben bei Kreditinstituten und Schecks	0,00	0,00	0,00
3 Ausgleichsposten für latente Steuern	0,00	0,00	0,00
4 Rechnungsabgrenzungsposten	2.202,45	2.201,46	-0,99
4.1 Disagio	0,00	0,00	0,00
4.2 Sonstige Rechnungsabgrenzungsposten	2.202,45	2.201,46	-0,99
19500000 Sonstige aktive Rechnungsabgrenzungsposten	2.202,45	2.201,46	-0,99
5 Nicht durch Eigenkapital gedeckter Fehlbetrag	0,00	0,00	0,00
Bilanzsumme	7.432.922,98	7.517.654,23	84.731,25
nachrichtlich:			
Verrechnung Einheitskasse	1.803.561,39	1.892.325,47	88.764,08

Bilanz Passiva 2024

Bezeichnung		Stand zum	Stand zum	Differenz
		31.12.2023	31.12.2024	
		in EUR		
1	Eigenkapital	5.944.580,29	5.811.787,92	-132.792,37
1.1	Kapitalrücklage	5.465.886,93	5.661.511,36	195.624,43
	20100000 Kapitalrücklage	3.943.446,35	3.943.446,35	0,00
	20110000 Allgemeine Kapitalrücklage / Überschussvortrag (ab 2007)	1.522.440,58	1.718.065,01	195.624,43
1.2	Sonstige Rücklagen	283.068,93	283.068,93	0,00
	20210000 Gesetzliche und freie Rücklagen	25.038,93	25.038,93	0,00
	20220000 Sonstige zweckgebundene Rücklagen	258.030,00	258.030,00	0,00
1.3	Jahresüberschuss / Jahresfehlbetrag	195.624,43	-132.792,37	-328.416,80
	20300000 Jahresüberschuss / Jahresfehlbetrag	195.624,43	-132.792,37	-328.416,80
1.4	Nicht durch Eigenkapital gedeckter Fehlbetrag	0,00	0,00	0,00
2	Sonderposten	1.115.961,22	1.207.768,88	91.807,66
2.1	Sonderposten für Belastungen aus dem kommunalen Finanzausgleich	0,00	0,00	0,00
2.2	Sonderposten zum Anlagevermögen	1.115.961,22	1.207.768,88	91.807,66
2.2.1	Sonderposten aus Zuwendungen	415.726,69	408.917,00	-6.809,69
	23142000 vom Land (u.a. Investitionsschlüsselzuweisungen, soweit für Investitionen verwendet)	290.348,61	283.226,00	-7.122,61
	23143000 von Gemeinden und Gemeindeverbänden	99.340,00	97.664,00	-1.676,00
	23148000 von sonstigen öffentlichen Sonderrechnungen	0,00	3.815,00	3.815,00
	23150000 vom privaten Unternehmen	21.066,66	19.674,00	-1.392,66
	23159000 vom sonstigen privaten Bereich	4.971,42	4.538,00	-433,42
2.2.2	Sonderposten aus Beiträgen und ähnlichen Entgelten	700.234,53	798.851,88	98.617,35
	23250000 vom privaten Bereich	558.527,60	541.658,76	-16.868,84
	23259000 vom sonstigen privaten Bereich	141.706,93	257.193,12	115.486,19
2.2.3	Sonderposten aus Anzahlungen für Anlagevermögen	0,00	0,00	0,00
	23321000 Anzahl.auf Sopos aus Beiträgen AiB	0,00	0,00	0,00
2.3	Sonderposten für den Gebührenaussgleich	0,00	0,00	0,00
2.4	Sonderposten mit Rücklageanteil	0,00	0,00	0,00
2.5	Sonderposten aus Grabnutzungsentgelten	0,00	0,00	0,00
2.6	Sonderposten aus Anzahlungen für Grabnutzungsentgelte	0,00	0,00	0,00
2.7	Sonstige Sonderposten	0,00	0,00	0,00
3	Rückstellungen	264.423,02	381.927,56	117.504,54
3.1	Rückstellungen für Pensionen und ähnliche Verpflichtungen	94.621,00	94.753,00	132,00
	24320000 für Versorgungsempfänger	94.621,00	94.753,00	132,00
3.2	Steuerrückstellungen	0,00	0,00	0,00
3.3	Rückstellungen für latente Steuern	0,00	0,00	0,00
3.4	Sonstige Rückstellungen	169.802,02	287.174,56	117.372,54
	28200000 Sonstige Rekultivierungsverpflichtungen	86.925,00	86.925,00	0,00
	29100000 für nicht in Anspruch genommenen Urlaub	5.920,93	7.579,38	1.658,45
	29200000 für geleistete Überstunden	4.956,09	2.670,18	-2.285,91
	29900000 Andere sonstige Rückstellungen	72.000,00	190.000,00	118.000,00
4	Verbindlichkeiten	107.958,45	116.169,87	8.211,42
4.1	Anleihen	0,00	0,00	0,00
4.2	Verbindlichkeiten aus Kreditaufnahmen	0,00	0,00	0,00
4.2.1	Verbindlichkeiten aus Kreditaufnahmen für Investitionen	0,00	0,00	0,00

Bilanz Passiva 2024

Bezeichnung	Stand zum	Stand zum	Differenz
	31.12.2023	31.12.2024	
	in EUR		
4.2.2 Verbindlichkeiten aus Kreditaufnahmen zur Liquiditätssicherung	0,00	0,00	0,00
4.3 Verbindlichkeiten aus Vorgängen, die Kreditaufnahmen wirtschaftlich gleichkommen	0,00	0,00	0,00
4.4 Erhaltene Anzahlungen auf Bestellungen	0,00	0,00	0,00
4.5 Verbindlichkeiten aus Lieferungen und Leistungen	13.250,90	17.892,17	4.641,27
35500000 <i>Verbindlichkeiten aus Lieferungen und Leistungen gegenüber dem privaten Bereich</i>	13.250,80	17.892,07	4.641,27
35590000 <i>sonstiger privater Bereich</i>	0,10	0,10	0,00
4.6 Verbindlichkeiten aus Transferleistungen	0,00	0,00	0,00
4.7 Verbindlichkeiten gegenüber verbundenen Unternehmen	0,00	0,00	0,00
4.8 Verbindlichkeiten gegenüber Unternehmen, mit denen ein Beteiligungsverhältnis besteht	0,00	0,00	0,00
4.9 Verbindlichkeiten gegenüber Sondervermögen, Zweckverbänden, Anstalten des öffentlichen Rechts, rechtsfähigen kommunalen Stiftungen	74.176,92	78.223,83	4.046,91
36390000 <i>gegenüber Sonstigen</i>	74.176,92	78.223,83	4.046,91
4.10 Verbindlichkeiten gegenüber dem sonstigen öffentlichen Bereich	6.632,73	4.118,47	-2.514,26
35400000 <i>Verbindlichkeiten aus Lieferungen und Leistungen gegenüber dem öffentlichen Bereich</i>	6.632,73	3.261,85	-3.370,88
36400000 <i>Verbindlichkeiten aus Transferleistungen gegenüber dem öffentlichen Bereich</i>	0,00	555,21	555,21
37400000 <i>Sonstige Verbindlichkeiten gegenüber dem öffentlichen Bereich</i>	0,00	301,41	301,41
4.11 Sonstige Verbindlichkeiten	13.897,90	15.935,40	2.037,50
37500000 <i>Sonstige Verbindlichkeiten gegenüber dem privaten Bereich</i>	459,91	1.274,26	814,35
37910000 <i>Verwahrgelder</i>	12.271,33	13.414,65	1.143,32
37920000 <i>*VV* Kautionen</i>	1.102,82	1.102,82	0,00
37962000 <i>Umsatzsteuer 19%</i>	63,84	143,67	79,83
5 Rechnungsabgrenzungsposten	0,00	0,00	0,00
Bilanzsumme	7.432.922,98	7.517.654,23	84.731,25

Haushaltsvermerke nach §§ 14 – 17 GemHVO

Zweckbindung

Zweckbestimmte Erträge und Einzahlungen aus Zuweisungen, Zuschüssen und Spenden sind zweckgebunden zu verwenden.

Deckungsfähigkeit

Die Personal- und Versorgungsaufwendungen (Kontengruppe 50) der Teilergebnishaushalte sind haushaltsweit gegenseitig deckungsfähig.

Die bilanziellen Abschreibungen (Kontengruppe 53) der Teilergebnishaushalte sind haushaltsweit gegenseitig deckungsfähig.

Die Ver- und Entsorgungsaufwendungen (Kontenart 522) der Teilergebnishaushalte sind haushaltsweit gegenseitig deckungsfähig.

Innerhalb eines Teilergebnishaushaltes sind die Ansätze für Aufwendungen gegenseitig deckungsfähig.

Hiervon ausgenommen ist aufgrund § 11 GemHVO das Konto 5692 (Verfügungsmittel).

Die Ansätze für Auszahlungen aus Investitionstätigkeit sind gegenseitig deckungsfähig. Das Gleiche gilt für Verpflichtungsermächtigungen.

Die Ansätze für konsumtive Auszahlungen sind zugunsten von investiven Auszahlungen innerhalb eines Teilhaushalts deckungsfähig.

Übertragbarkeit

Die Ansätze für ordentliche Aufwendungen und Auszahlungen sind übertragbar. Für die Übertragung der Ansätze wird dem Gemeinderat eine Übersicht zur Beschlussfassung vorgelegt.

Investive Auszahlungsansätze sind entsprechend der gesetzlichen Regelung übertragbar.

Produktplan

Haushaltsjahr 2026 Anwender (Name) 04 Ortsgemeinde Ehlscheid

Betrieb	Betrieb (Bezeichnung)	Hauptproduktbereich mit Bezeichnung	Produktbereich mit Bezeichnung	Produktgruppe mit Bezeichnung	Produkt mit Bezeichnung	Leistung	Leistung - Bezeichnung	Budget (8-stellig)				
01	Haupt-Produktbereich 1 - 5 1 Zentrale Verwaltung	1 Zentrale Verwaltung	1.1 Innere Verwaltung	1.1.1 Verwaltungssteuerung	1.1.1.0 Verwaltungssteuerung	1.1.1.0.0000		01				
					1.1.1.1 Unterstützung der Verwaltungsführung	1.1.1.1.0000	Unterstützung der Verwaltungsführung	01				
					1.1.1.3 Öffentlichkeitsarbeit	1.1.1.3.1000	Öffentlichkeitsarbeit	01				
						1.1.1.3.6000	Ehrungen, Jubiläen	01				
						1.1.1.4 Gremien	1.1.1.4.1000	Angelegenheiten des Gemeinderates und der Ausschüs	01			
					1.1.2 Personal	1.1.2.0.0000		01				
					1.1.4 Zentrale Dienste	1.1.4.2 Liegenschaften	1.1.4.2.3000	Miet- und Pachtverträge	01			
							1.1.4.2.4000	Landwirtschaftlicher Grundbesitz	01			
							1.1.4.2.5000	Unbebaute Grundstücke	01			
							1.1.4.2.6000	Sonstige bebaute Grundstücke (ohne Zweckbindung)	01			
			1.1.4.2.7000	Wohnhäuser, Wohnungen, Geschäftsräume			01					
			1.1.4.3 Bauhof	1.1.4.3.1000			Bauhof, Gebäude	01				
				1.1.4.3.2000			Fahrzeuge	01				
				1.1.4.3.3000		Geräte, Ausstattung	01					
			1.1.4.3.5000	Peronalkosten Bauhof		01						
			1.2 Sicherheit und Ordnung	1.2.1 Statistik und Wahlen		1.2.1.0 Statistik und Wahlen	1.2.1.0.0000	1.2.1.0.0009	Statistik und Wahlen	01		
			2 Schule und Kultur	2.8 Heimat- und sonstige Kulturpflege	2.8.1 Heimat- und sonstige Kulturpflege	2.8.1.1 Förderung von Einrichtungen	2.8.1.1.5000	Heimat- und Brauchtumsfeste, Bauernmarkt, Martinsz	01			
							2.8.1.1.8000	Seniorenveranstaltungen	01			
			3 Soziales und Jugend	3.6 Kinder-, Jugend- und Familienhilfe	3.6.5 Tageseinrichtungen für Kinder	3.6.5.2 Kindertagesstätten, Kindergärten, Spiel- und Lernstuben	3.6.5.2.0000	Kindertagesstätten, Kindergärten, Spiel- und Lernstuben	01			
		3.6.6 Einrichtungen der Jugendarbeit					3.6.6.0.3000	Spielplätze u.ä.	01			
		4 Gesundheit und Sport	4.1 Gesundheitsdienste	4.1.8 Nicht besetzt	4.1.8.1 Kommunale Kur- und Badeeinrichtungen	4.1.8.1.0000	Kommunale Kur- und Badeeinrichtungen	01				
						4.1.8.1.2000	Kurverwaltung	01				
						4.1.8.1.3000	Kuranlagen	01				
						4.1.8.1.4000	Haus des Gastes/Therapiezentrum	01				
						4.1.8.1.5000	Marketing- und Geschäftsausgaben	01				
			4.2 Sportförderung	4.2.4 Sportstätten und Bäder (ohne Sporteinrichtungen der Schulen und der Einrichtungen, die Teile eines K	4.2.4.1 Kommunale Sportstätten und Bäder	4.2.4.1.1000	Sportplätze, Turn- und Sporthallen, Bolzplätze	01				
						4.2.4.1.8000	Freibad	01				
						5 Gestaltung Umwelt	5.1 Räumliche Planung und Entwicklung	5.1.1 Räumliche Planungs- und Entwicklungsmaßnahmen	5.1.1.0 Räumliche Planungs- und Entwicklungsmaßnahmen	5.1.1.0.0000		01
									5.1.1.3 Dorferneuerung, Städtebauförderung	5.1.1.3.0000	Dorferneuerung, Städtebauförderung	01
									5.1.1.4 Umsetzung und Steuerung von Planung	5.1.1.4.1000	Rechtsverfahren und Gebote	01
		5.3 Ver- und Entsorgung	5.3.1 Elektrizitätsversorgung	5.3.1.1 Kommunale Elektrizitätsversorgung	5.3.1.1.0000	Kommunale Elektrizitätsversorgung - Photovoltaikanlagen	01					
					5.4 Verkehrsflächen und -anlagen, ÖPNV	5.4.1 Gemeindestraßen	5.4.1.1 Gemeindestraßen	5.4.1.1.0000	Gemeindestraßen	01		
								5.4.1.1.2000	Straßenbeleuchtung und Signalanlagen, Beschilderun	01		
								5.4.1.1.3000	Bushaltestellen	01		
								5.4.1.1.5000	Weihnachtsbeleuchtung	01		
								5.4.1.3.1000	Straßenreinigung	01		
								5.4.1.3.2000	Winterdienst	01		
								5.4.1.4.0000	Straßenoberflächenentwässerung	01		
					5.4.1.5.0000	Konzessionsabgaben	01					
					5.4.1.7.0000	Weihnachtsbeleuchtung	01					
		5.4.6.0.0000	Parkeinrichtungen	01								
		5.5 Natur- und Landschaftspflege	5.5.1 Öffentliches Grün, Landschaftsbau (soweit keinem anderen Produkt zuzuordnen)	5.5.1.1 Öffentliches Grün, Landschaftsbau	5.5.1.1.1000	öffentliche Grünflächen und Parkanlagen, Dorfplätz	01					
					5.5.1.1.4000	Wanderwege, Schutzhütten, Naturlehrpfade, Trimm-Pf	01					
					5.5.5.1.1000	Forstbetrieb	01					
					5.5.5.9.1000	Feldwege, Landwirtschaftswege und Wirtschaftswege	01					
		5.7 Wirtschaft und Tourismus	5.7.1 Wirtschaftsförderung	5.7.1.1 Kommunale Wirtschaftsförderung	5.7.1.1.2000	Maßnahmen zur Verbesserung der Standortfaktoren -B	01					
					5.7.3 Allgemeine Einrichtungen und Unternehmen	5.7.3.1 Kommunale allgemeine Einrichtungen und Unternehmen	5.7.3.1.2000	Dorfgemeinschaftshäuser, Bürgerhäuser	01			
5.7.3.1.3000	Grillhütten						01					

vorläufige Grundschulumlage 2026

Gemeinde	Umlagegrundlage	Umlage	Umlage Vorjahr	Differenz
Anhausen	1.846.482,00 €	116.395,00 €	114.011,00 €	2.384,00 €
Bonefeld	1.174.265,00 €	74.021,00 €	74.927,00 €	-906,00 €
Breitscheid		0,00 €	0,00 €	0,00 €
Datzeroth	323.978,00 €	20.422,00 €	21.192,00 €	-770,00 €
Ehlscheid	1.734.414,00 €	109.331,00 €	114.507,00 €	-5.176,00 €
Hardert	995.878,00 €	62.776,00 €	63.956,00 €	-1.180,00 €
Hausen	2.078.741,00 €	131.036,00 €	136.645,00 €	-5.609,00 €
Hümmerich	901.048,00 €	56.799,00 €	59.720,00 €	-2.921,00 €
Kurtscheid	2.354.451,00 €	148.416,00 €	129.363,00 €	19.053,00 €
Meinborn	635.275,00 €	40.045,00 €	41.837,00 €	-1.792,00 €
Melsbach		0,00 €	0,00 €	0,00 €
Niederbreitbach	1.682.573,00 €	106.063,00 €	111.724,00 €	-5.661,00 €
Oberhonnefeld-Gierend	2.831.223,00 €	178.470,00 €	79.817,00 €	98.653,00 €
Oberraden	1.243.788,00 €	78.404,00 €	77.898,00 €	506,00 €
Rengsdorf	6.301.864,00 €	397.247,00 €	307.499,00 €	89.748,00 €
Roßbach	1.661.166,00 €	104.714,00 €	109.805,00 €	-5.091,00 €
Rütscheid	919.915,00 €	57.988,00 €	60.940,00 €	-2.952,00 €
Straßenhaus	2.693.424,00 €	169.784,00 €	162.298,00 €	7.486,00 €
Thalhausen	1.684.727,00 €	106.199,00 €	57.405,00 €	48.794,00 €
Waldbreitbach	2.577.439,00 €	162.472,00 €	199.081,00 €	-36.609,00 €
Summe	33.640.651,00 €	2.120.582,00 €	1.922.625,00 €	

Umlagebedarf:	2.120.582,00 €
in %	6,30%

Vorjahr in %	6,68%
--------------	-------

vorläufige Verbandsgemeindeumlage 2026

Gemeinde	Umlagegrundlage	Umlage	Umlage Vorjahr	Differenz
Anhausen	1.846.482,00 €	528.833,00 €	488.835,82 €	39.997,18 €
Bonefeld	1.174.265,00 €	336.310,00 €	321.257,36 €	15.052,64 €
Breitscheid	2.907.204,00 €	832.624,00 €	790.655,12 €	41.968,88 €
Datzerath	323.978,00 €	92.787,00 €	90.861,35 €	1.925,65 €
Ehlscheid	1.734.414,00 €	496.737,00 €	490.960,22 €	5.776,78 €
Hardert	995.878,00 €	285.220,00 €	274.218,62 €	11.001,38 €
Hausen	2.078.741,00 €	595.352,00 €	585.880,81 €	9.471,19 €
Hümmerich	901.048,00 €	258.060,00 €	256.053,76 €	2.006,24 €
Kurtscheid	2.354.451,00 €	674.315,00 €	554.656,91 €	119.658,09 €
Meinborn	635.275,00 €	181.943,00 €	179.380,52 €	2.562,48 €
Melsbach	2.527.463,00 €	723.866,00 €	650.820,79 €	73.045,21 €
Niederbreitbach	1.682.573,00 €	481.889,00 €	479.027,45 €	2.861,55 €
Oberhonnefeld-Gierend	2.831.223,00 €	810.863,00 €	342.223,23 €	468.639,77 €
Oberraden	1.243.788,00 €	356.221,00 €	333.995,35 €	22.225,65 €
Rengsdorf	6.301.864,00 €	1.804.856,00 €	1.318.429,37 €	486.426,63 €
Roßbach	1.661.166,00 €	475.758,00 €	470.801,54 €	4.956,46 €
Rütscheid	919.915,00 €	263.464,00 €	261.286,00 €	2.178,00 €
Straßenhaus	2.693.424,00 €	771.397,00 €	695.868,71 €	75.528,29 €
Thalhausen	1.684.727,00 €	482.506,00 €	246.130,44 €	236.375,56 €
Waldbreitbach	2.577.439,00 €	738.179,00 €	853.578,26 €	-115.399,26 €
Summe	39.075.318,00 €	11.191.180,00 €	9.684.921,60 €	

Umlagebedarf:	11.191.180,00 €
in %	28,64%

Vorjahr in %	28,64%
2024	28,70%
2023	22,70%

vorläufige Kreisumlage 2026

Gemeinde	Einwohner	Umlagegrundlage	auf landes- durchschn. Steuerkraft	über Landes- durchschnitt	Kreisumlage 43%	zzgl. Progression gesamt	Kreisumlage gesamt
Anhausen	1417	1.846.482,00 €	2.010.793,85 €	-164.311,85 €	793.987,26 €	0,00 €	793.987,00 €
Bonefeld	946	1.174.265,00 €	1.342.421,30 €	-168.156,30 €	504.933,95 €	0,00 €	504.934,00 €
Breitscheid	2276	2.907.204,00 €	3.229.757,80 €	-322.553,80 €	1.250.097,72 €	0,00 €	1.250.098,00 €
Datzeroth	296	323.978,00 €	420.038,80 €	-96.060,80 €	139.310,54 €	0,00 €	139.311,00 €
Ehlscheid	1571	1.734.414,00 €	2.229.327,55 €	-494.913,55 €	745.798,02 €	0,00 €	745.798,00 €
Hardert	854	995.878,00 €	1.211.868,70 €	-215.990,70 €	428.227,54 €	0,00 €	428.228,00 €
Hausen	1861	2.078.741,00 €	2.640.852,05 €	-562.111,05 €	893.858,63 €	0,00 €	893.859,00 €
Hümmerich	820	901.048,00 €	1.163.621,00 €	-262.573,00 €	387.450,64 €	0,00 €	387.451,00 €
Kurtscheid	1035	2.354.451,00 €	1.468.716,75 €	885.734,25 €	1.012.413,93 €	82.730,73 €	1.095.145,00 €
Meinborn	577	635.275,00 €	818.791,85 €	-183.516,85 €	273.168,25 €	0,00 €	273.168,00 €
Melsbach	2040	2.527.463,00 €	2.894.862,00 €	-367.399,00 €	1.086.809,09 €	0,00 €	1.086.809,00 €
Niederbreitbach	1527	1.682.573,00 €	2.166.889,35 €	-484.316,35 €	723.506,39 €	0,00 €	723.506,00 €
Oberhonnefeld-Gierend	1076	2.831.223,00 €	1.526.897,80 €	1.304.325,20 €	1.217.425,89 €	139.602,65 €	1.357.029,00 €
Oberraden	662	1.243.788,00 €	939.411,10 €	304.376,90 €	534.828,84 €	26.256,54 €	561.085,00 €
Rengsdorf	3073	6.301.864,00 €	4.360.740,65 €	1.941.123,35 €	2.709.801,52 €	149.389,29 €	2.859.191,00 €
Rofsbach	1482	1.661.166,00 €	2.103.032,10 €	-441.866,10 €	714.301,38 €	0,00 €	714.301,00 €
Rütscheid	836	919.915,00 €	1.186.325,80 €	-266.410,80 €	395.563,45 €	0,00 €	395.563,00 €
Straßenhaus	2093	2.693.424,00 €	2.970.071,65 €	-276.647,65 €	1.158.172,32 €	0,00 €	1.158.172,00 €
Thalhausen	781	1.684.727,00 €	1.108.278,05 €	576.448,95 €	724.432,61 €	49.582,37 €	774.015,00 €
Waldbreitbach	1983	2.577.439,00 €	2.813.976,15 €	-236.537,15 €	1.108.298,77 €	0,00 €	1.108.299,00 €
VG	27206	298.242,00 €	38.606.674,30 €	-38.308.432,30 €	128.244,06 €	0,00 €	128.244,00 €
Summe		39.373.560,00 €			16.930.630,80 €	447.561,58 €	17.378.193,00 €

Hebesatz in %:
landesdurchschnittliche Steuerkraft:

43%
1.419,05 €

zuzüglich Progression

vorläufige Zuschüsse/Umlagen nach LFAG für das Jahr 2026

Gemeinde	Steuerkraft	Schlüsselzuweisung A	Schlüsselzuweisung B	Zuschlag für zentrale Orte	Finanzausgleichs- umlage	Gesamt	Umlagegrundlage
Anhausen	1.846.482,00 €	- €	- €	- €	- €	- €	1.846.482,00 €
Bonefeld	1.174.265,00 €	- €	10.753,00 €	- €	- €	10.753,00 €	1.174.265,00 €
Breitscheid	2.907.204,00 €	- €	413.689,00 €	- €	- €	413.689,00 €	2.907.204,00 €
Datzeroth	233.826,00 €	90.152,00 €	22.050,00 €	- €	- €	112.202,00 €	323.978,00 €
Ehlscheid	1.390.271,00 €	344.143,00 €	22.650,00 €	- €	- €	366.793,00 €	1.734.414,00 €
Hardert	995.878,00 €	- €	40.537,00 €	- €	- €	40.537,00 €	995.878,00 €
Hausen	1.888.573,00 €	190.168,00 €	17.761,00 €	- €	- €	207.929,00 €	2.078.741,00 €
Hümmerich	683.161,00 €	217.887,00 €	23.251,00 €	- €	- €	241.138,00 €	901.048,00 €
Kurtscheid	2.354.451,00 €	- €	- €	- €	51.072,00 €	- 51.072,00 €	2.354.451,00 €
Meinborn	493.158,00 €	142.117,00 €	63.607,00 €	- €	- €	205.724,00 €	635.275,00 €
Melsbach	2.527.463,00 €	- €	461.840,00 €	- €	- €	461.840,00 €	2.527.463,00 €
Niederbreitbach	1.318.658,00 €	363.915,00 €	49.667,00 €	- €	- €	413.582,00 €	1.682.573,00 €
Oberhonnefeld-Gierend	2.831.223,00 €	- €	- €	- €	91.900,00 €	- 91.900,00 €	2.831.223,00 €
Oberraden	1.243.788,00 €	- €	- €	- €	7.942,00 €	- 7.942,00 €	1.243.788,00 €
Rengsdorf	6.257.484,00 €	- €	- €	44.380,00 €	68.363,00 €	- 23.983,00 €	6.301.864,00 €
Roßbach	1.561.638,00 €	99.528,00 €	30.173,00 €	- €	- €	129.701,00 €	1.661.166,00 €
Rüscheld	709.348,00 €	210.567,00 €	49.558,00 €	- €	- €	260.125,00 €	919.915,00 €
Straßenhaus	2.693.424,00 €	- €	6.508,00 €	- €	- €	6.508,00 €	2.693.424,00 €
Thalhausen	1.684.727,00 €	- €	- €	- €	21.809,00 €	- 21.809,00 €	1.684.727,00 €
Waldbreitbach	2.126.003,00 €	100.389,00 €	42.996,00 €	351.047,00 €	- €	494.432,00 €	2.577.439,00 €
VG	36.921.025,00 €	- €	1.032.103,00 €	298.242,00 €	- €	1.330.345,00 €	298.242,00 €
		1.758.866,00 €	2.287.143,00 €	693.669,00 €	241.086,00 €	4.498.592,00 €	39.373.560,00 €
		Umlagegrundlage	Umlagegrundlage	Umlagegrundlage			
		für OG	für OG	für VG			
				für OG			

Stand: Orientierungsdaten 27.10.2025

Übersicht über die **Verpflichtungsermächtigungen**
gem. § 1 Abs. 1 Nr. 4 GemHVO

Ortsgemeinde Ehlscheid

Verpflichtungsermächtigungen im Haushaltsplan des Jahres 2026 Ehlscheid	Voraussichtlich fällige Auszahlungen			
	Planung HH-Jahr 2027	Planung HH-Jahr 2028	Planung HH-Jahr 2029	
	Euro	Euro	Euro	
2026	0,00	0,00	0,00	
2027	0,00	0,00	0,00	
2028	0,00	0,00	0,00	
Summe	0,00	0,00	0,00	
Vorgesehene Kreditaufnahmen				
davon				
Vorgesehene Kreditaufnahmen der Verpflichtungsermächtigungen des Haushaltsjahres				

Übersicht über die Beurteilung der dauernden Leistungsfähigkeit (Berechnung der "sog. Freien Finanzspitze"; Ausgleich Finanzhaushalt)							
Ortsgemeinde Ehscheid	Einzahlungs- und Auszahlungsarten	in € ²					
		Ergebnisse des Haushaltsvorjahres 2024	Ansätze des Haushaltsjahres einschl. Nachträge ¹ 2025	Ansätze des Haushaltsjahres 2026	Planungsdaten des Haushaltsfolgejahres 2027	Planungsdaten des zweiten Haushaltsfolgejahres 2028	Planungsdaten des dritten Haushaltsfolgejahres 2029
1	Saldo der ordentlichen und außerordentlichen Ein- und Auszahlungen (§ 2 Abs. 1 Satz 1 Posten F 23 GemHVO)	einschließlich Zinsauszahlungen für bereits genehmigte Kredite und für geplante, aber noch nicht genehmigte Kredite					
		5.699,91	-354.530,00	-249.490	-94.775	-65.875	-75.925
2	abzüglich Auszahlungen zur planmäßigen Tilgung von bereits genehmigten Investitionskrediten (§ 2 Abs. 1 Satz 1 Posten F 36 GemHVO)	0,00	0,00	0,00	0,00	0,00	0,00
3	Mindest-Rückführungsbetrag gemäß Tilgungsplan	5.699,91	-354.530,00	-249.490,00	-94.775,00	-65.875,00	-75.925,00
4	Zwischensumme						
5	abzüglich Auszahlungen zur planmäßigen Tilgung von geplanten, aber noch nicht genehmigten Investitionskrediten (§ 2 Abs. 1 Satz 1 Posten F 36 GemHVO)			0,00	0,00	0,00	0,00
6	"freie Finanzspitze" (Ziel in allen Jahren: ≥ 0)	5.699,91	-354.530,00	-249.490,00	-94.775,00	-65.875,00	-75.925,00
Verwendungsrechnung		Stand der Kredite zur Liquiditätssicherung ³					
Endfällige Kredite		keine					
keine							
...							

¹ Ergebnisse des Haushaltsvorjahres, sofern vorliegend.

² Angaben können auch in 1.000,00 € erfolgen.

³ Bei Ortsgemeinden Stand der Verbindlichkeiten gegenüber der Verbandsgemeinde im Rahmen der Einheitskasse, bei Verbandsgemeinden nur den auf ihren Haushalt entfallenden Anteil.

Anlagen zum Haushaltsplan der Ortsgemeinde Ehlscheid

2026

Muster 26 zu § 93 Abs. 4 GemO

Übersicht über die Entwicklung der Jahresergebnisse			
lfd. Nr.	Ergebnis (gemäß § 2 Abs. 1 Nr. 23 GemHVO)	Jahr	Betrag in €
1	5. Haushaltsvorjahr (festgestelltes Jahresergebnis)	2021	138.030,88
2	4. Haushaltsvorjahr (festgestelltes Jahresergebnis)	2022	238.497,00
3	3. Haushaltsvorjahr (festgestelltes Jahresergebnis)	2023	195.624,43
4	2. Haushaltsvorjahr (Rechnungsergebnis)	2024	-132.792,37
5	1. Haushaltsvorjahr (Ansatz des Haushaltsvorjahres - einschl. Nachträge)	2025	-206.911,00
6	Jahresergebnis (Ansatz des Haushaltsjahres)	2026	-303.846,00
7	Zwischensumme		-71.397,06
8	1. Haushaltsfolgejahr (Planung)	2027	-147.804,00
9	2. Haushaltsfolgejahr (Planung)	2028	-117.671,00
10	3. Haushaltsfolgejahr (Planung)	2029	-127.322,00
11	Summe	X	-464.194,06

tatsächlich 2025 = ca. - 45.000 €

Muster 27 zu § 93 Abs. 4 GemO

Übersicht über die Entwicklung der Finanzmittelüberschüsse und -fehlbeträge					
lfd. Nr.	Ergebnis	Jahr	Saldo der ordentl. & außerordentl. Ein- und Auszahlungen § 3 Nr. 23 GemHVO (in €)	/. planmäßige Tilgung (in €)	= vorzutragende Beträge (in €)
1	aus Haushaltsvorjahren vorzutragende Beträge davon aus:	X	X	X	
2	5. Haushaltsvorjahr (festgestelltes Jahresergebnis)	2021	152.486,40	0,00	152.486,40
3	4. Haushaltsvorjahr (festgestelltes Jahresergebnis)	2022	296.009,35	0,00	296.009,35
4	3. Haushaltsvorjahr (festgestelltes Jahresergebnis)	2023	336.775,60	0,00	336.775,60
5	2. Haushaltsvorjahr (Rechnungsergebnis)	2024	5.699,91	0,00	5.699,91
6	1. Haushaltsvorjahr (Ansatz des Haushaltsvorjahres - einschl. Nachträge)	2025	-354.530,00	0,00	-354.530,00
7	Jahresergebnis (Ansatz des Haushaltsjahres)	2026	-249.490,00	0,00	-249.490,00
8	vorzutragender Betrag		186.951,26	0,00	186.951,26
9	geplanter Vortrag 1. Haushaltsfolgejahr (Planung)	2027	-94.775,00	0,00	-94.775,00
10	geplanter Vortrag 2. Haushaltsfolgejahr (Planung)	2028	-65.875,00	0,00	-65.875,00
11	geplanter Vortrag 3. Haushaltsfolgejahr (Planung)	2029	-75.925,00	0,00	-75.925,00
12	Summe	X	-49.623,74	0,00	-49.623,74

tatsächlich 2025 = +12.146,59 €

Muster 28 (zu § 95 Abs. 3 GemO)

Übersicht über die Entwicklung des Eigenkapitals				
lfd. Nr.	Ergebnis (gemäß § 2 Abs. 1 Nr. 31 GemHVO)	Jahr	Betrag	nachrichtlich: aufgelaufenes Eigenkapital
			in €	
1	Eigenkapital zum 31.12. des dritten Haushaltsvorjahres	2023		5.944.580,29
2	+ Jahresergebnis des zweiten Haushaltsvorjahres	2024	-132.792,37	5.811.787,92
3	+ Ansatz für Jahresergebnis des Haushaltsvorjahres	2025	-206.911,00	5.604.876,92
4	+ Ansatz für Jahresergebnis des Haushaltsjahres	2026	-303.846,00	5.301.030,92
5	+ geplantes Jahresergebnis des Haushaltsfolgejahres	2027	-147.804,00	5.153.226,92
6	+ geplantes Jahresergebnis des 2. Haushaltsfolgejahres	2028	-117.671,00	5.035.555,92
7	+ geplantes Jahresergebnis des 3. Haushaltsfolgejahres	2029	-127.322,00	4.908.233,92

Übersicht über den voraussichtlichen Stand der
Verbindlichkeiten zum Ende des Haushaltsjahres
gem. § 1 Abs. 1 Nr. 5 GemHVO

Ortsgemeinde Ehlscheid

Haushaltsjahr

2026

	Art	Voraussichtlicher Stand zu Beginn des HH-Jahres	Voraussichtlicher Stand zum Ende des HH-Jahres
		Euro	Euro
1	Anleihen	0,00	0,00
2	Verbindlichkeiten aus Kreditaufnahmen	0,00	0,00
2.1	Verbindlichkeiten aus Kreditaufnahmen für Investitionen	0,00	0,00
2.2	Verbindlichkeiten aus Kreditaufnahmen zur Liquiditätssicherung	0,00	0,00
	Summe	0,00	0,00
3	Verbindlichkeiten aus Vorgängen, die Kreditaufnahmen wirtschaftlich gleichkommen	0,00	0,00
4	Erhaltene Anzahlungen auf Bestellungen	0,00	0,00
5	Verbindlichkeiten aus Lieferungen und Leistungen	3.436,20	0,00
6	Verbindlichkeiten aus Transferleistungen	0,00	0,00
7	Verbindlichkeiten gegenüber verbundenen Unternehmen	0,00	0,00
8	Verbindlichkeiten gegenüber Unternehmen mit denen ein Beteiligungsverhältnis besteht	0,00	0,00
9	Verbindlichkeiten gegenüber Sondermögen	78.223,83	78.223,83
10	Verbindlichkeiten gegenüber dem öffentlichen Bereich	593,08	0,00
11	Sonstige Verbindlichkeiten	18.955,27	17.336,56
	Summe	101.208,38	78.223,83
	Gesamtsumme	101.208,38	78.223,83

Darstellung der Haushaltsansätze für Städte und Gemeinden

Entscheid 2025

Haushaltsjahr	Jahresergebnis (Jahresüberschuss / Jahresfehlbetrag)	Ausgleich Finanzhaushalt ("freie Finanzspitze")	bei KEF-RP-Teilnehmern: Mindest-Nettoteilung	bei KEF-RP-Teilnehmern: freie Finanzspitze unter Berücksichtigung der Mindest-Nettoteilung (KEF-RP)	Eigenkapital zum 31.12. des Vorjahres	veranschlagter Gesamtbetrag der Investitionskredite	veranschlagtes Aufkommen der Grundsteuer B	Grundzahl der Grundsteuer B	veranschlagtes Aufkommen der Grundsteuer	Hebesatz der Grundsteuer	Grundzahl der Grundsteuer	erforderliche Erhöhung des Hebesatzes der Grundsteuer B sowie der Gewerbesteuer jeweils in Prozentpunkten bei 20 Jahren
	Posten E 23	Posten F 44				Posten F 35	Konto 4012	Spalte 7 / Spalte 8 x 100	Konto 4013	in v. H.	Spalte 10 / Spalte 11 x 100	(Spalte 6 ./ Spalte 4) / (Spalte 9 + Spalte 12) x 100 / 20
	Euro											
Spalte	1	2	3	4	5	6	7	9	10	11	12	
2026	-303.846,00	-249.490,00			5.811.787,92	0,00	225.500,00	41.000,00	120.000,00	400,00	30.000,00	13
												in v. H.-Punkten
												0,00

Einwohnerzahlen ab 2007 (nur Hauptwohnsitz) Stand je 30.06. eines Jahres VG Rengsdorf-Waldbreitbach

Ortsgemeinde	2007	2008	2009	2010	2011	2012	2013	2014	2015	2016	2017	2018	2019	2020	2021	2022	2023	2024	2025
Anhausen	1.354	1.359	1.379	1.345	1.341	1.341	1.348	1.357	1.371	1.370	1.370	1.375	1.353	1.360	1.373	1.423	1.399	1.400	1.417
Bonefeld	966	963	956	953	959	965	972	969	961	964	953	970	968	969	955	942	962	968	946
Ehlscheid	1.253	1.265	1.244	1.255	1.305	1.330	1.331	1.353	1.383	1.445	1.490	1.512	1.526	1.550	1.554	1.592	1.583	1.578	1.571
Hardert	854	845	832	823	809	791	782	812	817	843	833	832	862	853	860	846	857	840	854
Hümmereich	776	794	791	777	775	777	757	745	769	762	751	743	763	749	767	805	808	829	820
Kurtscheid	1.012	1.022	991	971	947	954	947	935	946	961	966	961	954	977	996	983	1.014	1.039	1.035
Meinborn	493	491	505	501	509	497	499	516	526	533	493	517	522	514	514	544	557	567	577
Melsbach	2.116	2.090	2.081	2.049	2.020	2.020	2.017	2.031	2.008	2.002	2.013	2.016	2.055	2.054	2.056	2.043	2.024	2.026	2.040
Oberh.-Gierend	983	957	1.002	1.012	1.017	1.008	1.007	1.053	1.057	1.116	1.075	1.060	1.054	1.048	1.073	1.074	1.051	1.045	1.076
Oberraden	630	632	634	630	642	641	619	615	638	667	654	652	653	653	674	691	683	680	662
Rengsdorf	2.662	2.627	2.638	2.649	2.687	2.657	2.642	2.681	2.712	2.753	2.804	2.824	2.834	2.866	2.864	2.913	2.959	2.992	3.073
Rüscheid	794	790	774	776	767	763	770	754	778	777	782	791	800	824	819	839	849	852	836
Straßenhaus	1.926	1.883	1.865	1.916	1.883	1.893	1.883	1.880	1.894	1.914	1.935	1.927	1.962	1.933	1.958	2.016	2.036	2.083	2.093
Thalhausen	743	748	742	743	756	747	722	722	732	748	731	731	747	750	787	816	783	765	781
Breitscheid	2.221	2.191	2.175	2.192	2.150	2.136	2.116	2.096	2.096	2.100	2.181	2.178	2.183	2.184	2.216	2.243	2.278	2.296	2.276
Datzeroth	246	248	251	236	242	232	239	237	240	252	249	249	250	246	279	306	305	300	296
Hausen/Wied	1.929	1.935	1.927	1.904	1.923	1.882	1.860	1.870	1.839	1.885	1.881	1.861	1.858	1.847	1.830	1.881	1.907	1.867	1.861
Niederbreitbach	1.564	1.560	1.556	1.590	1.582	1.572	1.558	1.561	1.557	1.594	1.587	1.591	1.558	1.559	1.574	1.588	1.560	1.551	1.527
Roßbach	1.532	1.549	1.553	1.526	1.515	1.478	1.464	1.453	1.453	1.470	1.431	1.451	1.457	1.453	1.461	1.476	1.475	1.479	1.482
Waldbreitbach	2.011	1.977	1.935	1.928	1.925	1.930	1.911	1.862	1.865	1.882	1.889	1.870	1.898	1.884	1.936	1.959	1.947	1.977	1.983
VG insgesamt	26.065	25.926	25.831	25.776	25.754	25.614	25.444	25.502	25.642	26.038	26.068	26.111	26.257	26.273	26.546	26.980	27.037	27.134	27.206

Teilergebnisplan 2026

1.1.1.0

Hauptproduktbereich: 1 Zentrale Verwaltung
Produktbereich: 1.1 Innere Verwaltung
Produktgruppe: 1.1.1 Verwaltungssteuerung
Produkt: 1.1.1.0 Verwaltungssteuerung

lfd. Nr.	Ertrags- und Aufwandsarten	Ergebnis	Ansatz	Ansatz	Planung	Planung	Planung
		2024	2025	2026	2027	2028	2029
in EUR							
E1	+ Steuern und ähnliche Abgaben	0,00	0	0	0	0	0
E2	+ Zuwendungen, allgemeine Umlagen und sonstige Transfererträge	0,00	0	0	0	0	0
E3	+ Erträge der sozialen Sicherung	0,00	0	0	0	0	0
E4	+ Öffentlich-rechtliche Leistungsentgelte	0,00	0	0	0	0	0
E5	+ Privatrechtliche Leistungsentgelte	0,00	0	0	0	0	0
E6	+ Kostenerstattungen und Kostenumlagen	65,00	100	100	100	100	100
44250000	<i>vom privaten Bereich</i>	65,00	100	100	100	100	100
E7	+ Sonstige laufende Erträge	2.013,00	0	0	0	0	0
46614000	<i>Erträge aus der Auflösung von Rückstellungen</i>	2.013,00	0	0	0	0	0
E8	Summe der laufenden Erträge aus Verwaltungstätigkeit	2.078,00	100	100	100	100	100
E9	- Personal- und Versorgungsaufwendungen	33.875,94	37.740	37.510	38.550	39.580	40.330
50110000	<i>Bürgermeister</i>	17.832,00	17.840	18.000	18.500	19.000	19.500
50120000	<i>Beigeordnete</i>	1.646,28	1.300	2.800	3.000	3.000	3.000
50221000	<i>Vergütungen</i>	0,41	0	0	0	0	0
50410000	<i>Beamte (u.a. Nachversicherung)</i>	2.281,72	2.300	2.550	2.600	2.700	2.750
50490000	<i>Beiträge zur gesetzlichen Sozialversicherung</i>	166,53	2.490	350	350	380	380
50791000	<i>Ehrensoldrückstellungen</i>	2.145,00	4.000	4.000	4.000	4.000	4.000
51130000	<i>ehrenamtlich Tätige</i>	9.804,00	9.810	9.810	10.100	10.500	10.700
E10	- Aufwendungen für Sach- und Dienstleistungen	198,99	300	1.300	300	300	300
52380000	<i>Geringwertige Geräte, Ausstattungs-, Ausrüstungs- und sonstige Gebrauchsgegenstände</i>	198,99	300	1.300	300	300	300
E11	- Abschreibungen	36,49	0	108	79	0	0
53210000	<i>gewerbliche Schutzrechte und ähnliche Rechte und Werte sowie Lizenzen an solchen Rechten und Werten</i>	36,49	0	108	79	0	0
E12	- Zuwendungen, Umlagen und sonstige Transferaufwendungen	0,00	0	0	0	0	0
E13	- Aufwendungen der sozialen Sicherung	0,00	0	0	0	0	0
E14	- Sonstige laufende Aufwendungen	10.958,07	11.680	12.050	12.050	12.050	12.050
56120000	<i>Aufwendungen für Aus- und Fortbildung, Umschulung</i>	0,00	300	300	300	300	300
56310000	<i>Büromaterial</i>	1.167,35	500	500	500	500	500
56329000	<i>Sonstige Geschäftsausgaben</i>	1.109,92	1.500	1.500	1.500	1.500	1.500
56331000	<i>Porto</i>	8,50	0	0	0	0	0
56341000	<i>Fermelgebühren</i>	659,22	700	700	700	700	700
56413000	<i>Haftpflichtversicherungen</i>	4.130,41	4.180	4.300	4.300	4.300	4.300
56414000	<i>Unfallversicherungen</i>	1.795,45	1.800	1.800	1.800	1.800	1.800
56430000	<i>Sonstige Beiträge</i>	1.749,50	1.750	2.000	2.000	2.000	2.000
56920000	<i>Verfügungsmittel</i>	337,72	950	950	950	950	950
E15	Summe der laufenden Aufwendungen aus Verwaltungstätigkeit	45.069,49	49.720	50.968	50.979	51.930	52.680
E16	Laufendes Ergebnis aus Verwaltungstätigkeit	-42.991,49	-49.620	-50.868	-50.879	-51.830	-52.580
E17	+ Zinserträge und sonstige Finanzerträge	0,00	0	0	0	0	0
E18	- Zinsaufwendungen und sonstige Finanzaufwendungen	0,00	0	0	0	0	0
E19	Saldo der Zins- und sonstigen Finanzerträge und -aufwendungen	0,00	0	0	0	0	0
E20	Ordentliches Ergebnis	-42.991,49	-49.620	-50.868	-50.879	-51.830	-52.580
E21	Außerordentliches Ergebnis	0,00	0	0	0	0	0
E22	Saldo aus internen Leistungsbeziehungen	0,00	0	0	0	0	0
E23	Jahresergebnis (Jahresüberschuss/Jahresfehlbetrag) des Teilhaushalts	-42.991,49	-49.620	-50.868	-50.879	-51.830	-52.580

Teilergebnisplan 2026

1.1.1.0

Hauptproduktbereich: 1 Zentrale Verwaltung
Produktbereich: 1.1 Innere Verwaltung
Produktgruppe: 1.1.1 Verwaltungssteuerung
Produkt: 1.1.1.0 Verwaltungssteuerung

Produktübersicht		Ergebnis	Ansatz	Ansatz	Planung	Planung	Planung
Leistung	Bezeichnung	2024	2025	2026	2027	2028	2029
in EUR							
1.1.1.0.0000	Verwaltungssteuerung	-42.991,49	-49.620	-50.868	-50.879	-51.830	-52.580

Teilergebnisplan 2026

1.1.1.1

Hauptproduktbereich: 1 Zentrale Verwaltung
 Produktbereich: 1.1 Innere Verwaltung
 Produktgruppe: 1.1.1 Verwaltungssteuerung
 Produkt: 1.1.1.1 Unterstützung der Verwaltungsführung

Ifd. Nr.	Ertrags- und Aufwandsarten	Ergebnis	Ansatz	Ansatz	Planung	Planung	Planung
		2024	2025	2026	2027	2028	2029
in EUR							
E1	+ Steuern und ähnliche Abgaben	0,00	0	0	0	0	0
E2	+ Zuwendungen, allgemeine Umlagen und sonstige Transfererträge	0,00	0	0	0	0	0
E3	+ Erträge der sozialen Sicherung	0,00	0	0	0	0	0
E4	+ Öffentlich-rechtliche Leistungsentgelte	0,00	0	0	0	0	0
E5	+ Privatrechtliche Leistungsentgelte	0,00	0	0	0	0	0
E6	+ Kostenerstattungen und Kostenumlagen	0,00	0	0	0	0	0
E7	+ Sonstige laufende Erträge	0,00	0	0	0	0	0
E8	Summe der laufenden Erträge aus Verwaltungstätigkeit	0,00	0	0	0	0	0
E9	- Personal- und Versorgungsaufwendungen	0,00	0	0	0	0	0
E10	- Aufwendungen für Sach- und Dienstleistungen	0,00	0	0	0	0	0
E11	- Abschreibungen	0,00	0	0	0	0	0
E12	- Zuwendungen, Umlagen und sonstige Transferaufwendungen	0,00	0	0	0	0	0
E13	- Aufwendungen der sozialen Sicherung	0,00	0	0	0	0	0
E14	- Sonstige laufende Aufwendungen	0,00	0	0	0	0	0
E15	Summe der laufenden Aufwendungen aus Verwaltungstätigkeit	0,00	0	0	0	0	0
E16	Laufendes Ergebnis aus Verwaltungstätigkeit	0,00	0	0	0	0	0
E17	+ Zinserträge und sonstige Finanzerträge	0,00	0	0	0	0	0
E18	- Zinsaufwendungen und sonstige Finanzaufwendungen	0,00	0	0	0	0	0
E19	Saldo der Zins- und sonstigen Finanzerträge und -aufwendungen	0,00	0	0	0	0	0
E20	Ordentliches Ergebnis	0,00	0	0	0	0	0
E21	Außerordentliches Ergebnis	0,00	0	0	0	0	0
E22	Saldo aus internen Leistungsbeziehungen	-1.884,16	0	0	0	0	0
E23	Jahresergebnis (Jahresüberschuss/Jahresfehlbetrag) des Teilhaushalts	-1.884,16	0	0	0	0	0

Teilergebnisplan 2026

1.1.1.3

Hauptproduktbereich: 1 Zentrale Verwaltung
Produktbereich: 1.1 Innere Verwaltung
Produktgruppe: 1.1.1 Verwaltungssteuerung
Produkt: 1.1.1.3 Öffentlichkeitsarbeit

lfd. Nr.	Ertrags- und Aufwandsarten	Ergebnis 2024	Ansatz 2025	Ansatz 2026	Planung 2027	Planung 2028	Planung 2029
E1	+ Steuern und ähnliche Abgaben	0,00	0	0	0	0	0
E2	+ Zuwendungen, allgemeine Umlagen und sonstige Transfererträge	0,00	0	0	0	0	0
E3	+ Erträge der sozialen Sicherung	0,00	0	0	0	0	0
E4	+ Öffentlich-rechtliche Leistungsentgelte	0,00	0	0	0	0	0
E5	+ Privatrechtliche Leistungsentgelte	0,00	0	0	0	0	0
E6	+ Kostenerstattungen und Kostenumlagen	0,00	0	0	0	0	0
E7	+ Sonstige laufende Erträge	0,00	0	0	0	0	0
E8	Summe der laufenden Erträge aus Verwaltungstätigkeit	0,00	0	0	0	0	0
E9	- Personal- und Versorgungsaufwendungen	0,00	0	0	0	0	0
E10	- Aufwendungen für Sach- und Dienstleistungen	0,00	0	0	0	0	0
E11	- Abschreibungen	0,00	0	0	0	0	0
E12	- Zuwendungen, Umlagen und sonstige Transferaufwendungen	0,00	0	0	0	0	0
E13	- Aufwendungen der sozialen Sicherung	0,00	0	0	0	0	0
E14	- Sonstige laufende Aufwendungen	5.908,70	4.700	4.700	4.700	4.700	4.700
56360000	Öffentlichkeitsarbeit	3.907,96	3.000	3.000	3.000	3.000	3.000
56930000	Repräsentationen	38,23	200	200	200	200	200
56950000	Ehrengaben	1.962,51	1.500	1.500	1.500	1.500	1.500
E15	Summe der laufenden Aufwendungen aus Verwaltungstätigkeit	5.908,70	4.700	4.700	4.700	4.700	4.700
E16	Laufendes Ergebnis aus Verwaltungstätigkeit	-5.908,70	-4.700	-4.700	-4.700	-4.700	-4.700
E17	+ Zinserträge und sonstige Finanzerträge	0,00	0	0	0	0	0
E18	- Zinsaufwendungen und sonstige Finanzaufwendungen	0,00	0	0	0	0	0
E19	Saldo der Zins- und sonstigen Finanzerträge und -aufwendungen	0,00	0	0	0	0	0
E20	Ordentliches Ergebnis	-5.908,70	-4.700	-4.700	-4.700	-4.700	-4.700
E21	Außerordentliches Ergebnis	0,00	0	0	0	0	0
E22	Saldo aus internen Leistungsbeziehungen	0,00	0	0	0	0	0
E23	Jahresergebnis (Jahresüberschuss/Jahresfehlbetrag) des Teilhaushalts	-5.908,70	-4.700	-4.700	-4.700	-4.700	-4.700

Produktübersicht		Ergebnis 2024	Ansatz 2025	Ansatz 2026	Planung 2027	Planung 2028	Planung 2029
Leistung	Bezeichnung						
in EUR							
1.1.1.3.1000	Öffentlichkeitsarbeit	-3.946,19	-3.200	-3.200	-3.200	-3.200	-3.200
1.1.1.3.6000	Ehrungen, Jubiläen	-1.962,51	-1.500	-1.500	-1.500	-1.500	-1.500

Teilergebnisplan 2026

1.1.1.4

Hauptproduktbereich: 1 Zentrale Verwaltung
Produktbereich: 1.1 Innere Verwaltung
Produktgruppe: 1.1.1 Verwaltungssteuerung
Produkt: 1.1.1.4 Gremien

lfd. Nr.	Ertrags- und Aufwandsarten	Ergebnis 2024	Ansatz 2025	Ansatz 2026	Planung 2027	Planung 2028	Planung 2029
E1	+ Steuern und ähnliche Abgaben	0,00	0	0	0	0	0
E2	+ Zuwendungen, allgemeine Umlagen und sonstige Transfererträge	0,00	0	0	0	0	0
E3	+ Erträge der sozialen Sicherung	0,00	0	0	0	0	0
E4	+ Öffentlich-rechtliche Leistungsentgelte	0,00	0	0	0	0	0
E5	+ Privatrechtliche Leistungsentgelte	0,00	0	0	0	0	0
E6	+ Kostenerstattungen und Kostenumlagen	0,00	0	0	0	0	0
E7	+ Sonstige laufende Erträge	0,00	0	0	0	0	0
E8	Summe der laufenden Erträge aus Verwaltungstätigkeit	0,00	0	0	0	0	0
E9	- Personal- und Versorgungsaufwendungen	2.130,00	2.300	2.300	2.300	2.300	2.300
50140000	<i>Rats- und Ausschussmitglieder</i>	2.130,00	2.300	2.300	2.300	2.300	2.300
E10	- Aufwendungen für Sach- und Dienstleistungen	73,31	150	150	150	150	150
52420000	<i>Getränke- und Verzehrkosten (u.a. Schulen, KiTas, Gremien)</i>	73,31	150	150	150	150	150
E11	- Abschreibungen	0,00	0	0	0	0	0
E12	- Zuwendungen, Umlagen und sonstige Transferaufwendungen	0,00	0	0	0	0	0
E13	- Aufwendungen der sozialen Sicherung	0,00	0	0	0	0	0
E14	- Sonstige laufende Aufwendungen	45,05	2.000	2.000	2.000	2.000	2.000
56120000	<i>Aufwendungen für Aus- und Fortbildung, Umschulung</i>	45,05	2.000	2.000	2.000	2.000	2.000
E15	Summe der laufenden Aufwendungen aus Verwaltungstätigkeit	2.248,36	4.450	4.450	4.450	4.450	4.450
E16	Laufendes Ergebnis aus Verwaltungstätigkeit	-2.248,36	-4.450	-4.450	-4.450	-4.450	-4.450
E17	+ Zinserträge und sonstige Finanzerträge	0,00	0	0	0	0	0
E18	- Zinsaufwendungen und sonstige Finanzaufwendungen	0,00	0	0	0	0	0
E19	Saldo der Zins- und sonstigen Finanzerträge und -aufwendungen	0,00	0	0	0	0	0
E20	Ordentliches Ergebnis	-2.248,36	-4.450	-4.450	-4.450	-4.450	-4.450
E21	Außerordentliches Ergebnis	0,00	0	0	0	0	0
E22	Saldo aus internen Leistungsbeziehungen	0,00	0	0	0	0	0
E23	Jahresergebnis (Jahresüberschuss/Jahresfehlbetrag) des Teilhaushalts	-2.248,36	-4.450	-4.450	-4.450	-4.450	-4.450

Produktübersicht		Ergebnis 2024	Ansatz 2025	Ansatz 2026	Planung 2027	Planung 2028	Planung 2029
Leistung	Bezeichnung						
in EUR							
1.1.1.4.1000	Angelegenheiten des Gemeinderates und der Ausschüs	-2.248,36	-4.450	-4.450	-4.450	-4.450	-4.450

Teilergebnisplan 2026

1.1.2.0

Hauptproduktbereich: 1 Zentrale Verwaltung
Produktbereich: 1.1 Innere Verwaltung
Produktgruppe: 1.1.2 Personal
Produkt: 1.1.2.0 Personal

lfd. Nr.	Ertrags- und Aufwandsarten	Ergebnis	Ansatz	Ansatz	Planung	Planung	Planung
		2024	2025	2026	2027	2028	2029
in EUR							
E1	+ Steuern und ähnliche Abgaben	0,00	0	0	0	0	0
E2	+ Zuwendungen, allgemeine Umlagen und sonstige Transfererträge	0,00	0	0	0	0	0
E3	+ Erträge der sozialen Sicherung	0,00	0	0	0	0	0
E4	+ Öffentlich-rechtliche Leistungsentgelte	0,00	0	0	0	0	0
E5	+ Privatrechtliche Leistungsentgelte	0,00	0	0	0	0	0
E6	+ Kostenerstattungen und Kostenumlagen	0,00	0	0	0	0	0
E7	+ Sonstige laufende Erträge	2.285,91	0	0	0	0	0
46614000	<i>Erträge aus der Auflösung von Rückstellungen</i>	2.285,91	0	0	0	0	0
E8	Summe der laufenden Erträge aus Verwaltungstätigkeit	2.285,91	0	0	0	0	0
E9	- Personal- und Versorgungsaufwendungen	1.658,45	0	0	0	0	0
50821000	<i>Zuführung zur Urlaubsrückstellung</i>	1.658,45	0	0	0	0	0
E10	- Aufwendungen für Sach- und Dienstleistungen	0,00	0	0	0	0	0
E11	- Abschreibungen	0,00	0	0	0	0	0
E12	- Zuwendungen, Umlagen und sonstige Transferaufwendungen	0,00	0	0	0	0	0
E13	- Aufwendungen der sozialen Sicherung	0,00	0	0	0	0	0
E14	- Sonstige laufende Aufwendungen	160,00	500	500	500	500	500
56140000	<i>Aufwendungen für allgemeine Betreuung der Bediensteten</i>	160,00	500	500	500	500	500
E15	Summe der laufenden Aufwendungen aus Verwaltungstätigkeit	1.818,45	500	500	500	500	500
E16	Laufendes Ergebnis aus Verwaltungstätigkeit	467,46	-500	-500	-500	-500	-500
E17	+ Zinserträge und sonstige Finanzerträge	0,00	0	0	0	0	0
E18	- Zinsaufwendungen und sonstige Finanzaufwendungen	0,00	0	0	0	0	0
E19	Saldo der Zins- und sonstigen Finanzerträge und -aufwendungen	0,00	0	0	0	0	0
E20	Ordentliches Ergebnis	467,46	-500	-500	-500	-500	-500
E21	Außerordentliches Ergebnis	0,00	0	0	0	0	0
E22	Saldo aus internen Leistungsbeziehungen	0,00	0	0	0	0	0
E23	Jahresergebnis (Jahresüberschuss/Jahresfehlbetrag) des Teilhaushalts	467,46	-500	-500	-500	-500	-500

Produktübersicht		Ergebnis	Ansatz	Ansatz	Planung	Planung	Planung
Leistung	Bezeichnung	2024	2025	2026	2027	2028	2029
in EUR							
1.1.2.0.0000	Personal	467,46	-500	-500	-500	-500	-500

Teilergebnisplan 2026

1.1.4.2

Hauptproduktbereich: 1 Zentrale Verwaltung
Produktbereich: 1.1 Innere Verwaltung
Produktgruppe: 1.1.4 Zentrale Dienste
Produkt: 1.1.4.2 Liegenschaften

lfd. Nr.	Ertrags- und Aufwandsarten	Ergebnis 2024	Ansatz 2025	Ansatz 2026	Planung 2027	Planung 2028	Planung 2029
E1	+ Steuern und ähnliche Abgaben	0,00	0	0	0	0	0
E2	+ Zuwendungen, allgemeine Umlagen und sonstige Transfererträge	0,00	0	0	0	0	0
E3	+ Erträge der sozialen Sicherung	0,00	0	0	0	0	0
E4	+ Öffentlich-rechtliche Leistungsentgelte	0,00	0	0	0	0	0
E5	+ Privatrechtliche Leistungsentgelte	240,00	360	360	360	360	360
44120000	<i>Mieten und Pachten</i>	240,00	360	360	360	360	360
E6	+ Kostenerstattungen und Kostenumlagen	0,00	0	0	0	0	0
E7	+ Sonstige laufende Erträge	0,00	0	0	0	0	0
E8	Summe der laufenden Erträge aus Verwaltungstätigkeit	240,00	360	360	360	360	360
E9	- Personal- und Versorgungsaufwendungen	0,00	0	0	0	0	0
E10	- Aufwendungen für Sach- und Dienstleistungen	1.201,92	0	350	350	350	350
52320000	<i>Bewirtschaftung der Grundstücke, Außenanlagen, Gebäude und Gebäudeeinrichtungen</i>	1.201,92	0	350	350	350	350
E11	- Abschreibungen	0,00	0	0	0	0	0
E12	- Zuwendungen, Umlagen und sonstige Transferaufwendungen	0,00	0	0	0	0	0
E13	- Aufwendungen der sozialen Sicherung	0,00	0	0	0	0	0
E14	- Sonstige laufende Aufwendungen	143,49	190	43.300	1.300	1.300	1.300
56259000	<i>Planungs- und ähnliche Aufwendungen (z.B. Hochwasserschutzkonzept, Flurbereinigung, Dorfmoderation u.ä.)</i>	0,00	0	42.000	0	0	0
56810000	<i>Grundsteuer</i>	143,49	190	1.300	1.300	1.300	1.300
E15	Summe der laufenden Aufwendungen aus Verwaltungstätigkeit	1.345,41	190	43.650	1.650	1.650	1.650
E16	Laufendes Ergebnis aus Verwaltungstätigkeit	-1.105,41	170	-43.290	-1.290	-1.290	-1.290
E17	+ Zinserträge und sonstige Finanzerträge	0,00	0	0	0	0	0
E18	- Zinsaufwendungen und sonstige Finanzaufwendungen	0,00	0	0	0	0	0
E19	Saldo der Zins- und sonstigen Finanzerträge und -aufwendungen	0,00	0	0	0	0	0
E20	Ordentliches Ergebnis	-1.105,41	170	-43.290	-1.290	-1.290	-1.290
E21	Außerordentliches Ergebnis	0,00	0	0	0	0	0
E22	Saldo aus internen Leistungsbeziehungen	-69,14	0	0	0	0	0
E23	Jahresergebnis (Jahresüberschuss/Jahresfehlbetrag) des Teilhaushalts	-1.174,55	170	-43.290	-1.290	-1.290	-1.290

Produktübersicht		Ergebnis 2024	Ansatz 2025	Ansatz 2026	Planung 2027	Planung 2028	Planung 2029
Leistung	Bezeichnung						
in EUR							
1.1.4.2.4000	Landwirtschaftlicher Grundbesitz	0,00	120	120	120	120	120
1.1.4.2.5000	Unbebaute Grundstücke	-1.105,41	50	-43.410	-1.410	-1.410	-1.410

Teilergebnisplan 2026

1.1.4.3

Hauptproduktbereich: 1 Zentrale Verwaltung
Produktbereich: 1.1 Innere Verwaltung
Produktgruppe: 1.1.4 Zentrale Dienste
Produkt: 1.1.4.3 Bauhof

lfd. Nr.	Ertrags- und Aufwandsarten	Ergebnis 2024	Ansatz 2025	Ansatz 2026	Planung 2027	Planung 2028	Planung 2029
E1	+ Steuern und ähnliche Abgaben	0,00	0	0	0	0	0
E2	+ Zuwendungen, allgemeine Umlagen und sonstige Transfererträge	0,00	0	0	0	0	0
E3	+ Erträge der sozialen Sicherung	0,00	0	0	0	0	0
E4	+ Öffentlich-rechtliche Leistungsentgelte	0,00	0	0	0	0	0
E5	+ Privatrechtliche Leistungsentgelte	0,00	0	0	0	0	0
E6	+ Kostenerstattungen und Kostenumlagen	0,00	0	0	0	0	0
E7	+ Sonstige laufende Erträge	0,00	0	0	0	0	0
E8	Summe der laufenden Erträge aus Verwaltungstätigkeit	0,00	0	0	0	0	0
E9	- Personal- und Versorgungsaufwendungen	116.379,16	119.270	103.500	107.150	109.900	112.750
50221000	Vergütungen	90.162,53	91.200	72.500	75.000	77.000	79.000
50222000	Leistungszulagen	0,00	1.790	1.500	1.550	1.600	1.600
50299000	Dienstbezüge und dergleichen / Sonstige	0,00	0	7.700	8.000	8.300	8.500
50320000	Beiträge zur Versorgungskasse Arbeitnehmer	6.912,27	6.930	3.800	3.900	4.000	4.150
50420000	Beiträge zur gesetzlichen Sozialversicherung Arbeitnehmer	19.304,36	19.350	18.000	18.700	19.000	19.500
E10	- Aufwendungen für Sach- und Dienstleistungen	5.605,96	7.800	8.100	8.100	8.100	8.100
52202000	Strom	843,94	1.200	1.200	1.200	1.200	1.200
52203000	Wasser / Abwasser	97,06	150	150	150	150	150
52310000	Unterhaltung der Grundstücke, Außenanlagen, Gebäude und Gebäudeeinrichtungen	121,59	500	500	500	500	500
52351000	Wartungs- und Instandsetzungskosten	85,80	500	500	500	500	500
52352000	Betriebs- und Schmierstoffe	2.491,04	2.750	2.750	2.750	2.750	2.750
52370000	Unterhaltung der Betriebs- und Geschäftsausstattung	215,01	200	500	500	500	500
52380000	Geringwertige Geräte, Ausstattungs-, Ausrüstungs- und sonstige Gebrauchsgegenstände	1.751,52	2.500	2.500	2.500	2.500	2.500
E11	- Abschreibungen	5.787,02	5.502	5.054	4.505	4.133	4.008
53810000	Fahrzeuge	4.262,82	3.978	3.522	2.969	2.597	2.472
53850000	Betriebs- und Geschäftsausstattung	1.524,20	1.524	1.532	1.536	1.536	1.536
E12	- Zuwendungen, Umlagen und sonstige Transferaufwendungen	0,00	0	0	0	0	0
E13	- Aufwendungen der sozialen Sicherung	0,00	0	0	0	0	0
E14	- Sonstige laufende Aufwendungen	735,03	800	900	900	900	900
56150000	Aufwendungen für Dienst- und Schutzkleidung, persönliche Ausrüstungsgegenstände	165,17	200	200	200	200	200
56411000	Gebäudeversicherungen	185,09	200	200	200	200	200
56412000	Kfz-Versicherungen	384,77	400	500	500	500	500
E15	Summe der laufenden Aufwendungen aus Verwaltungstätigkeit	128.507,17	133.372	117.554	120.655	123.033	125.758
E16	Laufendes Ergebnis aus Verwaltungstätigkeit	-128.507,17	-133.372	-117.554	-120.655	-123.033	-125.758
E17	+ Zinserträge und sonstige Finanzerträge	0,00	0	0	0	0	0
E18	- Zinsaufwendungen und sonstige Finanzaufwendungen	0,00	0	0	0	0	0
E19	Saldo der Zins- und sonstigen Finanzerträge und -aufwendungen	0,00	0	0	0	0	0
E20	Ordentliches Ergebnis	-128.507,17	-133.372	-117.554	-120.655	-123.033	-125.758
E21	Außerordentliches Ergebnis	0,00	0	0	0	0	0
E22	Saldo aus internen Leistungsbeziehungen	101.084,22	0	0	0	0	0
E23	Jahresergebnis (Jahresüberschuss/Jahresfehlbetrag) des Teilhaushalts	-27.422,95	-133.372	-117.554	-120.655	-123.033	-125.758

Teilergebnisplan 2026

1.1.4.3

Hauptproduktbereich: 1 Zentrale Verwaltung
Produktbereich: 1.1 Innere Verwaltung
Produktgruppe: 1.1.4 Zentrale Dienste
Produkt: 1.1.4.3 Bauhof

Produktübersicht		Ergebnis	Ansatz	Ansatz	Planung	Planung	Planung
Leistung	Bezeichnung	2024	2025	2026	2027	2028	2029
in EUR							
1.1.4.3.1000	Bauhof, Gebäude	-1.247,93	-2.050	-2.050	-2.050	-2.050	-2.050
1.1.4.3.2000	Fahrzeuge	-5.663,37	-6.304	-6.230	-5.672	-5.672	-5.672
1.1.4.3.3000	Geräte, Ausstattung	-5.217,13	-5.748	-5.774	-5.783	-5.411	-5.286
1.1.4.3.5000	Personalkosten Bauhof	-116.378,74	-119.270	-103.500	-107.150	-109.900	-112.750

Teilergebnisplan 2026

1.1.6.0

Hauptproduktbereich: 1 Zentrale Verwaltung
Produktbereich: 1.1 Innere Verwaltung
Produktgruppe: 1.1.6 Finanzen
Produkt: 1.1.6.0 Finanzen

lfd. Nr.	Ertrags- und Aufwandsarten	Ergebnis 2024	Ansatz 2025	Ansatz 2026	Planung 2027	Planung 2028	Planung 2029
E1	+ Steuern und ähnliche Abgaben	0,00	0	0	0	0	0
E2	+ Zuwendungen, allgemeine Umlagen und sonstige Transfererträge	0,00	0	0	0	0	0
E3	+ Erträge der sozialen Sicherung	0,00	0	0	0	0	0
E4	+ Öffentlich-rechtliche Leistungsentgelte	0,00	0	0	0	0	0
E5	+ Privatrechtliche Leistungsentgelte	0,00	0	0	0	0	0
E6	+ Kostenerstattungen und Kostenumlagen	0,00	0	0	0	0	0
E7	+ Sonstige laufende Erträge	0,00	0	0	0	0	0
E8	Summe der laufenden Erträge aus Verwaltungstätigkeit	0,00	0	0	0	0	0
E9	- Personal- und Versorgungsaufwendungen	0,00	0	0	0	0	0
E10	- Aufwendungen für Sach- und Dienstleistungen	0,00	0	0	0	0	0
E11	- Abschreibungen	0,00	0	0	0	0	0
E12	- Zuwendungen, Umlagen und sonstige Transferaufwendungen	0,00	0	0	0	0	0
E13	- Aufwendungen der sozialen Sicherung	0,00	0	0	0	0	0
E14	- Sonstige laufende Aufwendungen	541,81	0	0	0	0	0
56552000	Pauschalwertberichtigung	541,81	0	0	0	0	0
E15	Summe der laufenden Aufwendungen aus Verwaltungstätigkeit	541,81	0	0	0	0	0
E16	Laufendes Ergebnis aus Verwaltungstätigkeit	-541,81	0	0	0	0	0
E17	+ Zinserträge und sonstige Finanzerträge	0,00	0	0	0	0	0
E18	- Zinsaufwendungen und sonstige Finanzaufwendungen	0,00	0	0	0	0	0
E19	Saldo der Zins- und sonstigen Finanzerträge und -aufwendungen	0,00	0	0	0	0	0
E20	Ordentliches Ergebnis	-541,81	0	0	0	0	0
E21	Außerordentliches Ergebnis	0,00	0	0	0	0	0
E22	Saldo aus internen Leistungsbeziehungen	0,00	0	0	0	0	0
E23	Jahresergebnis (Jahresüberschuss/Jahresfehlbetrag) des Teilhaushalts	-541,81	0	0	0	0	0

Produktübersicht		Ergebnis 2024	Ansatz 2025	Ansatz 2026	Planung 2027	Planung 2028	Planung 2029
Leistung	Bezeichnung						
in EUR							
1.1.6.0.8000	Rechnungswesen, Jahresabschluss, Steuererklärung	-541,81	0	0	0	0	0

Teilergebnisplan 2026

1.2.1.0

Hauptproduktbereich: 1 Zentrale Verwaltung
 Produktbereich: 1.2 Sicherheit und Ordnung
 Produktgruppe: 1.2.1 Statistik und Wahlen
 Produkt: 1.2.1.0 Statistik und Wahlen

lfd. Nr.	Ertrags- und Aufwandsarten	Ergebnis	Ansatz	Ansatz	Planung	Planung	Planung
		2024	2025	2026	2027	2028	2029
in EUR							
E1	+ Steuern und ähnliche Abgaben	0,00	0	0	0	0	0
E2	+ Zuwendungen, allgemeine Umlagen und sonstige Transfererträge	0,00	0	0	0	0	0
E3	+ Erträge der sozialen Sicherung	0,00	0	0	0	0	0
E4	+ Öffentlich-rechtliche Leistungsentgelte	0,00	0	0	0	0	0
E5	+ Privatrechtliche Leistungsentgelte	0,00	0	0	0	0	0
E6	+ Kostenerstattungen und Kostenumlagen	117,50	1.000	0	0	0	0
44241000	vom Bund	0,00	1.000	0	0	0	0
44242000	vom Land	117,50	0	0	0	0	0
E7	+ Sonstige laufende Erträge	0,00	0	0	0	0	0
E8	Summe der laufenden Erträge aus Verwaltungstätigkeit	117,50	1.000	0	0	0	0
E9	- Personal- und Versorgungsaufwendungen	0,00	0	0	0	0	0
E10	- Aufwendungen für Sach- und Dienstleistungen	0,00	0	2.000	0	0	4.000
52543000	Kostenerstattungen an Gemeinden und Gemeindeverbände	0,00	0	2.000	0	0	4.000
E11	- Abschreibungen	0,00	0	0	0	0	0
E12	- Zuwendungen, Umlagen und sonstige Transferaufwendungen	0,00	0	0	0	0	0
E13	- Aufwendungen der sozialen Sicherung	0,00	0	0	0	0	0
E14	- Sonstige laufende Aufwendungen	885,05	2.000	0	0	0	0
56329000	Sonstige Geschäftsausgaben	885,05	2.000	0	0	0	0
E15	Summe der laufenden Aufwendungen aus Verwaltungstätigkeit	885,05	2.000	2.000	0	0	4.000
E16	Laufendes Ergebnis aus Verwaltungstätigkeit	-767,55	-1.000	-2.000	0	0	-4.000
E17	+ Zinserträge und sonstige Finanzerträge	0,00	0	0	0	0	0
E18	- Zinsaufwendungen und sonstige Finanzaufwendungen	0,00	0	0	0	0	0
E19	Saldo der Zins- und sonstigen Finanzerträge und -aufwendungen	0,00	0	0	0	0	0
E20	Ordentliches Ergebnis	-767,55	-1.000	-2.000	0	0	-4.000
E21	Außerordentliches Ergebnis	0,00	0	0	0	0	0
E22	Saldo aus internen Leistungsbeziehungen	0,00	0	0	0	0	0
E23	Jahresergebnis (Jahresüberschuss/Jahresfehlbetrag) des Teilhaushalts	-767,55	-1.000	-2.000	0	0	-4.000

Produktübersicht		Ergebnis	Ansatz	Ansatz	Planung	Planung	Planung
Leistung	Bezeichnung	2024	2025	2026	2027	2028	2029
in EUR							
1.2.1.0.0000	Statistik und Wahlen	-767,55	-1.000	0	0	0	0
1.2.1.0.0009	Statistik und Wahlen	0,00	0	-2.000	0	0	-4.000

Teilergebnisplan 2026

2.8.1.1

Hauptproduktbereich: 2 Schule und Kultur
Produktbereich: 2.8 Heimat- und sonstige Kulturpflege
Produktgruppe: 2.8.1 Heimat- und sonstige Kulturpflege
Produkt: 2.8.1.1 Förderung von Einrichtungen

lfd. Nr.	Ertrags- und Aufwandsarten	Ergebnis	Ansatz	Ansatz	Planung	Planung	Planung
		2024	2025	2026	2027	2028	2029
in EUR							
E1	+ Steuern und ähnliche Abgaben	0,00	0	0	0	0	0
E2	+ Zuwendungen, allgemeine Umlagen und sonstige Transfererträge	622,53	630	630	630	630	630
41446000	von Sparkassen	261,86	270	270	270	270	270
41510000	Sonderposten aus Zuwendungen	360,67	360	360	360	360	360
E3	+ Erträge der sozialen Sicherung	0,00	0	0	0	0	0
E4	+ Öffentlich-rechtliche Leistungsentgelte	0,00	0	0	0	0	0
E5	+ Privatrechtliche Leistungsentgelte	0,00	0	0	0	0	0
E6	+ Kostenerstattungen und Kostenumlagen	898,00	800	800	800	800	800
44250000	vom privaten Bereich	898,00	800	800	800	800	800
E7	+ Sonstige laufende Erträge	0,00	0	0	0	0	0
E8	Summe der laufenden Erträge aus Verwaltungstätigkeit	1.520,53	1.430	1.430	1.430	1.430	1.430
E9	- Personal- und Versorgungsaufwendungen	0,00	0	0	0	0	0
E10	- Aufwendungen für Sach- und Dienstleistungen	0,00	0	0	0	0	0
E11	- Abschreibungen	742,97	744	744	744	744	744
53720000	Kulturdenkmäler	742,97	744	744	744	744	744
E12	- Zuwendungen, Umlagen und sonstige Transferaufwendungen	0,00	0	0	0	0	0
E13	- Aufwendungen der sozialen Sicherung	0,00	0	0	0	0	0
E14	- Sonstige laufende Aufwendungen	3.932,56	5.050	6.050	6.050	6.050	6.050
56329000	Sonstige Geschäftsausgaben	3.329,71	4.000	5.000	5.000	5.000	5.000
56490000	Sonstige	12,92	50	50	50	50	50
56990000	Sonstige lfd. Aufwendungen	589,93	1.000	1.000	1.000	1.000	1.000
E15	Summe der laufenden Aufwendungen aus Verwaltungstätigkeit	4.675,53	5.794	6.794	6.794	6.794	6.794
E16	Laufendes Ergebnis aus Verwaltungstätigkeit	-3.155,00	-4.364	-5.364	-5.364	-5.364	-5.364
E17	+ Zinserträge und sonstige Finanzerträge	0,00	0	0	0	0	0
E18	- Zinsaufwendungen und sonstige Finanzaufwendungen	0,00	0	0	0	0	0
E19	Saldo der Zins- und sonstigen Finanzerträge und -aufwendungen	0,00	0	0	0	0	0
E20	Ordentliches Ergebnis	-3.155,00	-4.364	-5.364	-5.364	-5.364	-5.364
E21	Außerordentliches Ergebnis	0,00	0	0	0	0	0
E22	Saldo aus internen Leistungsbeziehungen	0,00	0	0	0	0	0
E23	Jahresergebnis (Jahresüberschuss/Jahresfehlbetrag) des Teilhaushalts	-3.155,00	-4.364	-5.364	-5.364	-5.364	-5.364

Produktübersicht		Ergebnis	Ansatz	Ansatz	Planung	Planung	Planung
Leistung	Bezeichnung	2024	2025	2026	2027	2028	2029
in EUR							
2.8.1.1.5000	Heimat- und Brauchtumsfeste, Bauernmarkt, Martinsz	-2.826,93	-3.634	-4.634	-4.634	-4.634	-4.634
2.8.1.1.8000	Seniorenveranstaltungen	-328,07	-730	-730	-730	-730	-730

Teilergebnisplan 2026

3.6.5.2

Hauptproduktbereich: 3 Soziales und Jugend
Produktbereich: 3.6 Kinder-, Jugend- und Familienhilfe
Produktgruppe: 3.6.5 Tageseinrichtungen für Kinder
Produkt: 3.6.5.2 Kindertagesstätten, Kindergärten, Spiel- und Lernstuben

Ifd. Nr.	Ertrags- und Aufwandsarten	Ergebnis	Ansatz	Ansatz	Planung	Planung	Planung
		2024	2025	2026	2027	2028	2029
in EUR							
E1	+ Steuern und ähnliche Abgaben	0,00	0	0	0	0	0
E2	+ Zuwendungen, allgemeine Umlagen und sonstige Transfererträge	2.437,47	2.436	2.436	2.436	2.436	2.436
41510000	<i>Sonderposten aus Zuwendungen</i>	2.437,47	2.436	2.436	2.436	2.436	2.436
E3	+ Erträge der sozialen Sicherung	0,00	0	0	0	0	0
E4	+ Öffentlich-rechtliche Leistungsentgelte	0,00	0	0	0	0	0
E5	+ Privatrechtliche Leistungsentgelte	0,00	0	0	0	0	0
E6	+ Kostenerstattungen und Kostenumlagen	1.137,89	0	0	0	0	0
44243000	<i>von Gemeinden und Gemeindeverbänden</i>	1.137,89	0	0	0	0	0
E7	+ Sonstige laufende Erträge	0,00	0	0	0	0	0
E8	Summe der laufenden Erträge aus Verwaltungstätigkeit	3.575,36	2.436	2.436	2.436	2.436	2.436
E9	- Personal- und Versorgungsaufwendungen	0,00	0	0	0	0	0
E10	- Aufwendungen für Sach- und Dienstleistungen	0,00	0	0	0	0	0
E11	- Abschreibungen	14.335,00	14.355	13.884	13.884	13.907	13.920
53420000	<i>mit sozialen Einrichtungen</i>	8.354,90	8.352	8.352	8.352	8.352	8.352
53830000	<i>Betriebsvorrichtungen</i>	1.849,18	1.855	1.860	1.860	1.867	1.872
53850000	<i>Betriebs- und Geschäftsausstattung</i>	3.482,91	3.500	3.024	3.024	3.036	3.036
53990000	<i>Sonstige Abschreibungen</i>	648,01	648	648	648	652	660
E12	- Zuwendungen, Umlagen und sonstige Transferaufwendungen	34.131,25	40.000	40.000	40.000	40.000	40.000
54143000	<i>an Gemeinden und Gemeindeverbände</i>	34.131,25	40.000	40.000	40.000	40.000	40.000
E13	- Aufwendungen der sozialen Sicherung	0,00	0	0	0	0	0
E14	- Sonstige laufende Aufwendungen	0,00	0	0	0	0	0
E15	Summe der laufenden Aufwendungen aus Verwaltungstätigkeit	48.466,25	54.355	53.884	53.884	53.907	53.920
E16	Laufendes Ergebnis aus Verwaltungstätigkeit	-44.890,89	-51.919	-51.448	-51.448	-51.471	-51.484
E17	+ Zinserträge und sonstige Finanzerträge	0,00	0	0	0	0	0
E18	- Zinsaufwendungen und sonstige Finanzaufwendungen	0,00	0	0	0	0	0
E19	Saldo der Zins- und sonstigen Finanzerträge und -aufwendungen	0,00	0	0	0	0	0
E20	Ordentliches Ergebnis	-44.890,89	-51.919	-51.448	-51.448	-51.471	-51.484
E21	Außerordentliches Ergebnis	0,00	0	0	0	0	0
E22	Saldo aus internen Leistungsbeziehungen	-1.313,72	0	0	0	0	0
E23	Jahresergebnis (Jahresüberschuss/Jahresfehlbetrag) des Teilhaushalts	-46.204,61	-51.919	-51.448	-51.448	-51.471	-51.484

Produktübersicht		Ergebnis	Ansatz	Ansatz	Planung	Planung	Planung
Leistung	Bezeichnung	2024	2025	2026	2027	2028	2029
in EUR							
3.6.5.2.0000	Kindertagesstätten, Kindergärten, Spiel- und Lernstuben	-44.890,89	-51.919	-51.448	-51.448	-51.471	-51.484

Teilergebnisplan 2026

3.6.6.0

Hauptproduktbereich: 3 Soziales und Jugend
Produktbereich: 3.6 Kinder-, Jugend- und Familienhilfe
Produktgruppe: 3.6.6 Einrichtungen der Jugendarbeit
Produkt: 3.6.6.0 Einrichtungen der Jugendarbeit

lfd. Nr.	Ertrags- und Aufwandsarten	Ergebnis 2024	Ansatz 2025	Ansatz 2026	Planung 2027	Planung 2028	Planung 2029
E1	+ Steuern und ähnliche Abgaben	0,00	0	0	0	0	0
E2	+ Zuwendungen, allgemeine Umlagen und sonstige Transfererträge	0,00	0	0	0	0	0
E3	+ Erträge der sozialen Sicherung	0,00	0	0	0	0	0
E4	+ Öffentlich-rechtliche Leistungsentgelte	0,00	0	0	0	0	0
E5	+ Privatrechtliche Leistungsentgelte	0,00	0	0	0	0	0
E6	+ Kostenerstattungen und Kostenumlagen	0,00	0	0	0	0	0
E7	+ Sonstige laufende Erträge	0,00	0	0	0	0	0
E8	Summe der laufenden Erträge aus Verwaltungstätigkeit	0,00	0	0	0	0	0
E9	- Personal- und Versorgungsaufwendungen	0,33	0	0	0	0	0
50221000	Vergütungen	0,33	0	0	0	0	0
E10	- Aufwendungen für Sach- und Dienstleistungen	1.582,03	5.400	5.400	5.400	5.400	5.400
52320000	Bewirtschaftung der Grundstücke, Außenanlagen, Gebäude und Gebäudeeinrichtungen	1.487,99	5.000	5.000	5.000	5.000	5.000
52370000	Unterhaltung der Betriebs- und Geschäftsausstattung	94,04	200	200	200	200	200
52380000	Geringwertige Geräte, Ausstattungs-, Ausrüstungs- und sonstige Gebrauchsgegenstände	0,00	200	200	200	200	200
E11	- Abschreibungen	2.290,87	2.218	2.677	1.554	1.392	1.392
53420000	mit sozialen Einrichtungen	72,97	82	0	0	0	0
53830000	Betriebsvorrichtungen	2.217,90	2.136	2.677	1.554	1.392	1.392
E12	- Zuwendungen, Umlagen und sonstige Transferaufwendungen	0,00	0	0	0	0	0
E13	- Aufwendungen der sozialen Sicherung	0,00	0	0	0	0	0
E14	- Sonstige laufende Aufwendungen	0,00	0	0	0	0	0
E15	Summe der laufenden Aufwendungen aus Verwaltungstätigkeit	3.873,23	7.618	8.077	6.954	6.792	6.792
E16	Laufendes Ergebnis aus Verwaltungstätigkeit	-3.873,23	-7.618	-8.077	-6.954	-6.792	-6.792
E17	+ Zinserträge und sonstige Finanzerträge	0,00	0	0	0	0	0
E18	- Zinsaufwendungen und sonstige Finanzaufwendungen	0,00	0	0	0	0	0
E19	Saldo der Zins- und sonstigen Finanzerträge und -aufwendungen	0,00	0	0	0	0	0
E20	Ordentliches Ergebnis	-3.873,23	-7.618	-8.077	-6.954	-6.792	-6.792
E21	Außerordentliches Ergebnis	0,00	0	0	0	0	0
E22	Saldo aus internen Leistungsbeziehungen	-6.769,14	0	0	0	0	0
E23	Jahresergebnis (Jahresüberschuss/Jahresfehlbetrag) des Teilhaushalts	-10.642,37	-7.618	-8.077	-6.954	-6.792	-6.792

Produktübersicht		Ergebnis 2024	Ansatz 2025	Ansatz 2026	Planung 2027	Planung 2028	Planung 2029
Leistung	Bezeichnung						
in EUR							
3.6.6.0.3000	Spielplätze u.ä.	-3.800,26	-7.536	-8.077	-6.954	-6.792	-6.792
3.6.6.0.4000	Jugendräume	-72,97	-82	0	0	0	0

Teilergebnisplan 2026

4.1.8.1

Hauptproduktbereich: 4 Gesundheit und Sport
Produktbereich: 4.1 Gesundheitsdienste
Produktgruppe: 4.1.8 Nicht besetzt
Produkt: 4.1.8.1 Kommunale Kur- und Badeeinrichtungen

Ifd. Nr.	Ertrags- und Aufwandsarten	Ergebnis	Ansatz	Ansatz	Planung	Planung	Planung
		2024	2025	2026	2027	2028	2029
in EUR							
E1	+ Steuern und ähnliche Abgaben	0,00	0	0	0	0	0
E2	+ Zuwendungen, allgemeine Umlagen und sonstige Transfererträge	2.594,60	57.092	2.603	2.604	2.604	2.606
41441000	<i>vom Bund</i>	0,00	54.500	0	0	0	0
41510000	<i>Sonderposten aus Zuwendungen</i>	2.594,60	2.592	2.603	2.604	2.604	2.606
E3	+ Erträge der sozialen Sicherung	0,00	0	0	0	0	0
E4	+ Öffentlich-rechtliche Leistungsentgelte	1.514,00	1.500	1.500	1.500	1.500	1.500
43210000	<i>Entgelte für die Benutzung von öffentlichen Einrichtungen und für wirtschaftliche Dienstleistungen</i>	1.514,00	1.500	1.500	1.500	1.500	1.500
E5	+ Privatrechtliche Leistungsentgelte	15.748,92	15.700	15.700	15.700	15.700	15.700
44120000	<i>Mieten und Pachten</i>	15.748,92	15.700	15.700	15.700	15.700	15.700
E6	+ Kostenerstattungen und Kostenumlagen	4.752,26	5.000	5.000	5.000	5.000	5.000
44250000	<i>vom privaten Bereich</i>	4.752,26	5.000	5.000	5.000	5.000	5.000
E7	+ Sonstige laufende Erträge	0,00	0	0	0	0	0
E8	Summe der laufenden Erträge aus Verwaltungstätigkeit	24.609,78	79.292	24.803	24.804	24.804	24.806
E9	- Personal- und Versorgungsaufwendungen	12.205,71	19.980	27.070	27.725	28.385	29.185
50221000	<i>Vergütungen</i>	24,68	1.980	1.100	1.100	1.150	1.170
50222000	<i>Leistungszulagen</i>	0,00	40	30	30	30	30
50299000	<i>Dienstbezüge und dergleichen / Sonstige</i>	11.651,63	17.300	22.750	23.270	23.800	24.510
50320000	<i>Beiträge zur Versorgungskasse Arbeitnehmer</i>	506,07	70	590	605	615	625
50420000	<i>Beiträge zur gesetzlichen Sozialversicherung Arbeitnehmer</i>	23,33	590	2.600	2.720	2.790	2.850
E10	- Aufwendungen für Sach- und Dienstleistungen	222.256,82	166.850	168.050	81.050	46.050	46.050
52201000	<i>Heizung</i>	2.870,96	8.000	5.000	5.000	5.000	5.000
52202000	<i>Strom</i>	1.133,35	500	2.200	2.200	2.200	2.200
52203000	<i>Wasser / Abwasser</i>	3.619,20	3.600	3.800	3.800	3.800	3.800
52205000	<i>Sonstige Bewirtschaftungskosten</i>	182,50	500	800	800	800	800
52206000	<i>Abfallbeseitigung</i>	36,00	50	50	50	50	50
52310000	<i>Unterhaltung der Grundstücke, Außenanlagen, Gebäude und Gebäudeeinrichtungen</i>	208.913,95	150.000	150.000	65.000	30.000	30.000
52320000	<i>Bewirtschaftung der Grundstücke, Außenanlagen, Gebäude und Gebäudeeinrichtungen</i>	3.796,91	3.000	3.000	3.000	3.000	3.000
52370000	<i>Unterhaltung der Betriebs- und Geschäftsausstattung</i>	249,06	200	200	200	200	200
52380000	<i>Geringwertige Geräte, Ausstattungs-, Ausrüstungs- und sonstige Gebrauchsgegenstände</i>	1.454,89	1.000	1.000	1.000	1.000	1.000
52430000	<i>Aufwand für Schülerbetreuung und Jugendpflege</i>	0,00	0	2.000	0	0	0
E11	- Abschreibungen	8.642,91	8.640	8.770	8.770	8.770	8.770
53230000	<i>gezahlte Investitionszuschüsse als Nutzungsberechtigter</i>	120,81	120	120	120	120	120
53490000	<i>mit sonstigen Gebäuden</i>	8.522,10	8.520	8.520	8.520	8.520	8.520
53850000	<i>Betriebs- und Geschäftsausstattung</i>	0,00	0	130	130	130	130
E12	- Zuwendungen, Umlagen und sonstige Transferaufwendungen	0,00	0	0	0	0	0
E13	- Aufwendungen der sozialen Sicherung	0,00	0	0	0	0	0
E14	- Sonstige laufende Aufwendungen	3.970,09	3.590	3.100	3.100	3.100	3.100
56329000	<i>Sonstige Geschäftsausgaben</i>	760,41	0	1.000	1.000	1.000	1.000
56411000	<i>Gebäudeversicherungen</i>	1.489,69	1.550	1.600	1.600	1.600	1.600
56810000	<i>Grundsteuer</i>	1.719,99	2.040	500	500	500	500
E15	Summe der laufenden Aufwendungen aus Verwaltungstätigkeit	247.075,53	199.060	206.990	120.645	86.305	87.105
E16	Laufendes Ergebnis aus Verwaltungstätigkeit	-222.465,75	-119.768	-182.187	-95.841	-61.501	-62.299
E17	+ Zinserträge und sonstige Finanzerträge	0,00	0	0	0	0	0
E18	- Zinsaufwendungen und sonstige Finanzaufwendungen	0,00	0	0	0	0	0
E19	Saldo der Zins- und sonstigen Finanzerträge und -aufwendungen	0,00	0	0	0	0	0

Teilergebnisplan 2026

4.1.8.1

Hauptproduktbereich: 4 Gesundheit und Sport
Produktbereich: 4.1 Gesundheitsdienste
Produktgruppe: 4.1.8 Nicht besetzt
Produkt: 4.1.8.1 Kommunale Kur- und Badeeinrichtungen

Ifd. Nr.	Ertrags- und Aufwandsarten	Ergebnis	Ansatz	Ansatz	Planung	Planung	Planung
		2024	2025	2026	2027	2028	2029
in EUR							
E20	Ordentliches Ergebnis	-222.465,75	-119.768	-182.187	-95.841	-61.501	-62.299
E21	Außerordentliches Ergebnis	0,00	0	0	0	0	0
E22	Saldo aus internen Leistungsbeziehungen	-25.949,53	0	0	0	0	0
E23	Jahresergebnis (Jahresüberschuss/Jahresfehlbetrag) des Teilhaushalts	-248.415,28	-119.768	-182.187	-95.841	-61.501	-62.299

Produktübersicht		Ergebnis	Ansatz	Ansatz	Planung	Planung	Planung
Leistung	Bezeichnung	2024	2025	2026	2027	2028	2029
in EUR							
4.1.8.1.0000	Kommunale Kur- und Badeeinrichtungen	-120,81	-120	-120	-120	-120	-120
4.1.8.1.2000	Kurverwaltung	-7.485,28	-7.276	-9.196	-9.406	-9.566	-9.826
4.1.8.1.3000	Kuranlagen	-8.474,03	-13.600	-18.900	-19.320	-19.730	-20.220
4.1.8.1.4000	Haus des Gastes/Therapiezentrum	-205.625,22	-98.772	-152.971	-65.995	-31.085	-31.133
4.1.8.1.5000	Marketing- und Geschäftsausgaben	-760,41	0	-1.000	-1.000	-1.000	-1.000

Teilergebnisplan 2026

4.2.4.1

Hauptproduktbereich: 4 Gesundheit und Sport
Produktbereich: 4.2 Sportförderung
Produktgruppe: 4.2.4 Sportstätten und Bäder (ohne Sporteinrichtungen der Schulen und der Einrichtungen, die Teile eines K
Produkt: 4.2.4.1 Kommunale Sportstätten und Bäder

lfd. Nr.	Ertrags- und Aufwandsarten	Ergebnis 2024	Ansatz 2025	Ansatz 2026	Planung 2027	Planung 2028	Planung 2029
E1	+ Steuern und ähnliche Abgaben	0,00	0	0	0	0	0
E2	+ Zuwendungen, allgemeine Umlagen und sonstige Transfererträge	420,17	500	500	500	500	500
41459000	<i>vom sonstigen privaten Bereich</i>	420,17	500	500	500	500	500
E3	+ Erträge der sozialen Sicherung	0,00	0	0	0	0	0
E4	+ Öffentlich-rechtliche Leistungsentgelte	0,00	0	0	0	0	0
E5	+ Privatrechtliche Leistungsentgelte	0,00	0	0	0	0	0
E6	+ Kostenerstattungen und Kostenumlagen	0,00	0	0	0	0	0
E7	+ Sonstige laufende Erträge	0,00	0	0	0	0	0
E8	Summe der laufenden Erträge aus Verwaltungstätigkeit	420,17	500	500	500	500	500
E9	- Personal- und Versorgungsaufwendungen	0,69	0	0	0	0	0
50221000	<i>Vergütungen</i>	0,69	0	0	0	0	0
E10	- Aufwendungen für Sach- und Dienstleistungen	0,00	1.000	1.000	1.000	1.000	1.000
52320000	<i>Bewirtschaftung der Grundstücke, Außenanlagen, Gebäude und Gebäudeeinrichtungen</i>	0,00	1.000	1.000	1.000	1.000	1.000
E11	- Abschreibungen	0,00	0	0	0	0	0
E12	- Zuwendungen, Umlagen und sonstige Transferaufwendungen	0,00	0	4.200	4.200	4.200	4.200
54190000	<i>an Sonstige</i>	0,00	0	4.200	4.200	4.200	4.200
E13	- Aufwendungen der sozialen Sicherung	0,00	0	0	0	0	0
E14	- Sonstige laufende Aufwendungen	0,00	0	0	0	0	0
E15	Summe der laufenden Aufwendungen aus Verwaltungstätigkeit	0,69	1.000	5.200	5.200	5.200	5.200
E16	Laufendes Ergebnis aus Verwaltungstätigkeit	419,48	-500	-4.700	-4.700	-4.700	-4.700
E17	+ Zinserträge und sonstige Finanzerträge	0,00	0	0	0	0	0
E18	- Zinsaufwendungen und sonstige Finanzaufwendungen	0,00	0	0	0	0	0
E19	Saldo der Zins- und sonstigen Finanzerträge und -aufwendungen	0,00	0	0	0	0	0
E20	Ordentliches Ergebnis	419,48	-500	-4.700	-4.700	-4.700	-4.700
E21	Außerordentliches Ergebnis	0,00	0	0	0	0	0
E22	Saldo aus internen Leistungsbeziehungen	-2.178,02	0	0	0	0	0
E23	Jahresergebnis (Jahresüberschuss/Jahresfehlbetrag) des Teilhaushalts	-1.758,54	-500	-4.700	-4.700	-4.700	-4.700

Produktübersicht		Ergebnis 2024	Ansatz 2025	Ansatz 2026	Planung 2027	Planung 2028	Planung 2029
Leistung	Bezeichnung						
in EUR							
4.2.4.1.1000	Sportplätze, Turn- und Sporthallen, Bolzplätze	419,79	-500	-4.700	-4.700	-4.700	-4.700
4.2.4.1.8000	Freibad	-0,31	0	0	0	0	0

Teilergebnisplan 2026

5.1.1.3

Hauptproduktbereich: 5 Gestaltung Umwelt
Produktbereich: 5.1 Räumliche Planung und Entwicklung
Produktgruppe: 5.1.1 Räumliche Planungs- und Entwicklungsmaßnahmen
Produkt: 5.1.1.3 Dorferneuerung, Städtebauförderung

Ifd. Nr.	Ertrags- und Aufwandsarten	Ergebnis	Ansatz	Ansatz	Planung	Planung	Planung
		2024	2025	2026	2027	2028	2029
in EUR							
E1	+ Steuern und ähnliche Abgaben	0,00	0	0	0	0	0
E2	+ Zuwendungen, allgemeine Umlagen und sonstige Transfererträge	0,00	0	0	0	0	0
E3	+ Erträge der sozialen Sicherung	0,00	0	0	0	0	0
E4	+ Öffentlich-rechtliche Leistungsentgelte	0,00	0	0	0	0	0
E5	+ Privatrechtliche Leistungsentgelte	0,00	0	0	0	0	0
E6	+ Kostenerstattungen und Kostenumlagen	0,00	0	0	0	0	0
E7	+ Sonstige laufende Erträge	0,00	0	0	0	0	0
E8	Summe der laufenden Erträge aus Verwaltungstätigkeit	0,00	0	0	0	0	0
E9	- Personal- und Versorgungsaufwendungen	0,00	0	0	0	0	0
E10	- Aufwendungen für Sach- und Dienstleistungen	0,00	0	0	0	0	0
E11	- Abschreibungen	0,00	0	0	0	0	0
E12	- Zuwendungen, Umlagen und sonstige Transferaufwendungen	0,00	0	0	0	0	0
E13	- Aufwendungen der sozialen Sicherung	0,00	0	0	0	0	0
E14	- Sonstige laufende Aufwendungen	0,00	0	0	0	0	0
E15	Summe der laufenden Aufwendungen aus Verwaltungstätigkeit	0,00	0	0	0	0	0
E16	Laufendes Ergebnis aus Verwaltungstätigkeit	0,00	0	0	0	0	0
E17	+ Zinserträge und sonstige Finanzerträge	0,00	0	0	0	0	0
E18	- Zinsaufwendungen und sonstige Finanzaufwendungen	0,00	0	0	0	0	0
E19	Saldo der Zins- und sonstigen Finanzerträge und -aufwendungen	0,00	0	0	0	0	0
E20	Ordentliches Ergebnis	0,00	0	0	0	0	0
E21	Außerordentliches Ergebnis	0,00	0	0	0	0	0
E22	Saldo aus internen Leistungsbeziehungen	-1.400,15	0	0	0	0	0
E23	Jahresergebnis (Jahresüberschuss/Jahresfehlbetrag) des Teilhaushalts	-1.400,15	0	0	0	0	0

Teilergebnisplan 2026

5.1.1.4

Hauptproduktbereich: 5 Gestaltung Umwelt
Produktbereich: 5.1 Räumliche Planung und Entwicklung
Produktgruppe: 5.1.1 Räumliche Planungs- und Entwicklungsmaßnahmen
Produkt: 5.1.1.4 Umsetzung und Steuerung von Planung

Ifd. Nr.	Ertrags- und Aufwandsarten	Ergebnis 2024	Ansatz 2025	Ansatz 2026	Planung 2027	Planung 2028	Planung 2029
E1	+ Steuern und ähnliche Abgaben	0,00	0	0	0	0	0
E2	+ Zuwendungen, allgemeine Umlagen und sonstige Transfererträge	0,00	0	0	0	0	0
E3	+ Erträge der sozialen Sicherung	0,00	0	0	0	0	0
E4	+ Öffentlich-rechtliche Leistungsentgelte	390,00	500	500	500	500	500
43120000	Gebühren für die Erteilung von Bescheiden (u.a. Genehmigungen, Ablehnungen, Untersagungen)	390,00	500	500	500	500	500
E5	+ Privatrechtliche Leistungsentgelte	0,00	0	0	0	0	0
E6	+ Kostenerstattungen und Kostenumlagen	0,00	0	0	0	0	0
E7	+ Sonstige laufende Erträge	0,00	0	0	0	0	0
E8	Summe der laufenden Erträge aus Verwaltungstätigkeit	390,00	500	500	500	500	500
E9	- Personal- und Versorgungsaufwendungen	0,00	0	0	0	0	0
E10	- Aufwendungen für Sach- und Dienstleistungen	0,00	0	0	0	0	0
E11	- Abschreibungen	0,00	0	0	0	0	0
E12	- Zuwendungen, Umlagen und sonstige Transferaufwendungen	0,00	0	0	0	0	0
E13	- Aufwendungen der sozialen Sicherung	0,00	0	0	0	0	0
E14	- Sonstige laufende Aufwendungen	0,00	0	0	0	0	0
E15	Summe der laufenden Aufwendungen aus Verwaltungstätigkeit	0,00	0	0	0	0	0
E16	Laufendes Ergebnis aus Verwaltungstätigkeit	390,00	500	500	500	500	500
E17	+ Zinserträge und sonstige Finanzerträge	0,00	0	0	0	0	0
E18	- Zinsaufwendungen und sonstige Finanzaufwendungen	0,00	0	0	0	0	0
E19	Saldo der Zins- und sonstigen Finanzerträge und -aufwendungen	0,00	0	0	0	0	0
E20	Ordentliches Ergebnis	390,00	500	500	500	500	500
E21	Außerordentliches Ergebnis	0,00	0	0	0	0	0
E22	Saldo aus internen Leistungsbeziehungen	0,00	0	0	0	0	0
E23	Jahresergebnis (Jahresüberschuss/Jahresfehlbetrag) des Teilhaushalts	390,00	500	500	500	500	500

Produktübersicht		Ergebnis 2024	Ansatz 2025	Ansatz 2026	Planung 2027	Planung 2028	Planung 2029
Leistung	Bezeichnung						
in EUR							
5.1.1.4.1000	Rechtsverfahren und Gebote	390,00	500	500	500	500	500

Teilergebnisplan 2026

5.3.1.1

Hauptproduktbereich: 5 Gestaltung Umwelt
 Produktbereich: 5.3 Ver- und Entsorgung
 Produktgruppe: 5.3.1 Elektrizitätsversorgung
 Produkt: 5.3.1.1 Kommunale Elektrizitätsversorgung

Ifd. Nr.	Ertrags- und Aufwandsarten	Ergebnis 2024	Ansatz 2025	Ansatz 2026	Planung 2027	Planung 2028	Planung 2029
E1	+ Steuern und ähnliche Abgaben	0,00	0	0	0	0	0
E2	+ Zuwendungen, allgemeine Umlagen und sonstige Transfererträge	0,00	0	0	0	0	0
E3	+ Erträge der sozialen Sicherung	0,00	0	0	0	0	0
E4	+ Öffentlich-rechtliche Leistungsentgelte	0,00	0	0	0	0	0
E5	+ Privatrechtliche Leistungsentgelte	0,00	0	0	1.000	1.000	1.000
44110000	<i>Erträge aus Verkäufen (einschl. gewerblicher Tätigkeit)</i>	<i>0,00</i>	<i>0</i>	<i>0</i>	<i>1.000</i>	<i>1.000</i>	<i>1.000</i>
E6	+ Kostenerstattungen und Kostenumlagen	0,00	0	0	0	0	0
E7	+ Sonstige laufende Erträge	0,00	0	0	0	0	0
E8	Summe der laufenden Erträge aus Verwaltungstätigkeit	0,00	0	0	1.000	1.000	1.000
E9	- Personal- und Versorgungsaufwendungen	0,00	0	0	0	0	0
E10	- Aufwendungen für Sach- und Dienstleistungen	0,00	0	0	0	0	0
E11	- Abschreibungen	0,00	0	0	0	0	0
E12	- Zuwendungen, Umlagen und sonstige Transferaufwendungen	0,00	0	0	0	0	0
E13	- Aufwendungen der sozialen Sicherung	0,00	0	0	0	0	0
E14	- Sonstige laufende Aufwendungen	0,00	0	0	0	0	0
E15	Summe der laufenden Aufwendungen aus Verwaltungstätigkeit	0,00	0	0	0	0	0
E16	Laufendes Ergebnis aus Verwaltungstätigkeit	0,00	0	0	1.000	1.000	1.000
E17	+ Zinserträge und sonstige Finanzerträge	0,00	0	0	0	0	0
E18	- Zinsaufwendungen und sonstige Finanzaufwendungen	0,00	0	0	0	0	0
E19	Saldo der Zins- und sonstigen Finanzerträge und -aufwendungen	0,00	0	0	0	0	0
E20	Ordentliches Ergebnis	0,00	0	0	1.000	1.000	1.000
E21	Außerordentliches Ergebnis	0,00	0	0	0	0	0
E22	Saldo aus internen Leistungsbeziehungen	0,00	0	0	0	0	0
E23	Jahresergebnis (Jahresüberschuss/Jahresfehlbetrag) des Teilhaushalts	0,00	0	0	1.000	1.000	1.000

Produktübersicht		Ergebnis 2024	Ansatz 2025	Ansatz 2026	Planung 2027	Planung 2028	Planung 2029
Leistung	Bezeichnung						
in EUR							
5.3.1.1.0000	Kommunale Elektrizitätsversorgung - Photovoltaikanlagen	0,00	0	0	1.000	1.000	1.000

Teilergebnisplan 2026

5.4.1.1

Hauptproduktbereich: 5 Gestaltung Umwelt
 Produktbereich: 5.4 Verkehrsflächen und -anlagen, ÖPNV
 Produktgruppe: 5.4.1 Gemeindestraßen
 Produkt: 5.4.1.1 Gemeindestraßen

Ifd. Nr.	Ertrags- und Aufwandsarten	Ergebnis	Ansatz	Ansatz	Planung	Planung	Planung
		2024	2025	2026	2027	2028	2029
in EUR							
E1	+ Steuern und ähnliche Abgaben	0,00	0	0	0	0	0
E2	+ Zuwendungen, allgemeine Umlagen und sonstige Transfererträge	7.131,33	3.972	11.616	7.420	7.428	7.428
41442000	<i>vom Land</i>	0,00	0	4.200	0	0	0
41510000	<i>Sonderposten aus Zuwendungen</i>	7.131,33	3.972	7.416	7.420	7.428	7.428
E3	+ Erträge der sozialen Sicherung	0,00	0	0	0	0	0
E4	+ Öffentlich-rechtliche Leistungsentgelte	17.193,84	17.372	18.250	18.273	17.932	16.129
43210000	<i>Entgelte für die Benutzung von öffentlichen Einrichtungen und für wirtschaftliche Dienstleistungen</i>	325,00	500	500	500	500	500
43700000	<i>Erträge aus der Auflösung von Sonderposten für Beiträge und ähnlichen Entgelte</i>	16.868,84	16.872	17.750	17.773	17.432	15.629
E5	+ Privatrechtliche Leistungsentgelte	0,00	0	0	0	0	0
E6	+ Kostenerstattungen und Kostenumlagen	1.500,00	0	0	0	0	0
44250000	<i>vom privaten Bereich</i>	1.500,00	0	0	0	0	0
E7	+ Sonstige laufende Erträge	0,00	0	0	0	0	0
E8	Summe der laufenden Erträge aus Verwaltungstätigkeit	25.825,17	21.344	29.866	25.693	25.360	23.557
E9	- Personal- und Versorgungsaufwendungen	0,89	0	0	0	0	0
50221000	<i>Vergütungen</i>	0,89	0	0	0	0	0
E10	- Aufwendungen für Sach- und Dienstleistungen	25.009,14	108.800	145.300	124.300	124.300	124.300
52202000	<i>Strom</i>	9.968,87	13.000	13.000	13.000	13.000	13.000
52310000	<i>Unterhaltung der Grundstücke, Außenanlagen, Gebäude und Gebäudeeinrichtungen</i>	0,00	100	100	100	100	100
52338000	<i>Straßen, Wege, Plätze und Verkehrslenkungsanlagen</i>	3.330,89	85.200	116.200	100.200	100.200	100.200
52339000	<i>Unterhaltung der Straßenbeleuchtung</i>	11.709,38	10.500	16.000	11.000	11.000	11.000
E11	- Abschreibungen	35.062,73	35.003	35.048	35.798	35.188	33.167
53230000	<i>gezahlte Investitionszuschüsse als Nutzungsberechtigter</i>	2.608,94	2.520	2.520	2.520	2.520	2.520
53580000	<i>Straßen, Wege, Plätze und Verkehrslenkungsanlagen</i>	31.960,82	31.987	32.024	32.851	32.344	30.323
53590000	<i>sonstige Bauten des Infrastrukturvermögens</i>	312,34	312	312	316	324	324
53850000	<i>Betriebs- und Geschäftsausstattung</i>	180,63	184	192	111	0	0
E12	- Zuwendungen, Umlagen und sonstige Transferaufwendungen	0,00	0	0	0	0	0
E13	- Aufwendungen der sozialen Sicherung	0,00	0	0	0	0	0
E14	- Sonstige laufende Aufwendungen	0,00	0	0	0	0	0
E15	Summe der laufenden Aufwendungen aus Verwaltungstätigkeit	60.072,76	143.803	180.348	160.098	159.488	157.467
E16	Laufendes Ergebnis aus Verwaltungstätigkeit	-34.247,59	-122.459	-150.482	-134.405	-134.128	-133.910
E17	+ Zinserträge und sonstige Finanzerträge	0,00	0	0	0	0	0
E18	- Zinsaufwendungen und sonstige Finanzaufwendungen	0,00	0	0	0	0	0
E19	Saldo der Zins- und sonstigen Finanzerträge und -aufwendungen	0,00	0	0	0	0	0
E20	Ordentliches Ergebnis	-34.247,59	-122.459	-150.482	-134.405	-134.128	-133.910
E21	Außerordentliches Ergebnis	0,00	0	0	0	0	0
E22	Saldo aus internen Leistungsbeziehungen	-14.907,32	0	0	0	0	0
E23	Jahresergebnis (Jahresüberschuss/Jahresfehlbetrag) des Teilhaushalts	-49.154,91	-122.459	-150.482	-134.405	-134.128	-133.910

Teilergebnisplan 2026

5.4.1.1

Hauptproduktbereich: 5 Gestaltung Umwelt
Produktbereich: 5.4 Verkehrsflächen und -anlagen, ÖPNV
Produktgruppe: 5.4.1 Gemeindestraßen
Produkt: 5.4.1.1 Gemeindestraßen

Produktübersicht		Ergebnis	Ansatz	Ansatz	Planung	Planung	Planung
Leistung	Bezeichnung	2024	2025	2026	2027	2028	2029
in EUR							
5.4.1.1.0000	Gemeindestraßen	-12.481,98	-97.251	-117.955	-108.754	-108.592	-108.398
5.4.1.1.2000	Straßenbeleuchtung und Signalanlagen, Beschilderun	-21.060,53	-24.796	-31.615	-24.735	-24.612	-24.588
5.4.1.1.3000	Bushaltestellen	-312,38	-412	-412	-416	-424	-424
5.4.1.1.5000	Weihnachtsbeleuchtung	-392,70	0	-500	-500	-500	-500

Teilergebnisplan 2026

5.4.1.3

Hauptproduktbereich: 5 Gestaltung Umwelt
Produktbereich: 5.4 Verkehrsflächen und -anlagen, ÖPNV
Produktgruppe: 5.4.1 Gemeindestraßen
Produkt: 5.4.1.3 Kommunale Straßenreinigung, kommunaler Winterdienst

lfd. Nr.	Ertrags- und Aufwandsarten	Ergebnis 2024	Ansatz 2025	Ansatz 2026	Planung 2027	Planung 2028	Planung 2029
E1	+ Steuern und ähnliche Abgaben	0,00	0	0	0	0	0
E2	+ Zuwendungen, allgemeine Umlagen und sonstige Transfererträge	0,00	0	0	0	0	0
E3	+ Erträge der sozialen Sicherung	0,00	0	0	0	0	0
E4	+ Öffentlich-rechtliche Leistungsentgelte	0,00	0	0	0	0	0
E5	+ Privatrechtliche Leistungsentgelte	0,00	0	0	0	0	0
E6	+ Kostenerstattungen und Kostenumlagen	0,00	0	0	0	0	0
E7	+ Sonstige laufende Erträge	0,00	0	0	0	0	0
E8	Summe der laufenden Erträge aus Verwaltungstätigkeit	0,00	0	0	0	0	0
E9	- Personal- und Versorgungsaufwendungen	0,59	0	0	0	0	0
50221000	Vergütungen	0,59	0	0	0	0	0
E10	- Aufwendungen für Sach- und Dienstleistungen	456,96	1.500	1.500	1.500	1.500	1.500
52209000	Ausgaben für Winterdienst	456,96	1.500	1.500	1.500	1.500	1.500
E11	- Abschreibungen	0,00	0	0	0	0	0
E12	- Zuwendungen, Umlagen und sonstige Transferaufwendungen	0,00	0	0	0	0	0
E13	- Aufwendungen der sozialen Sicherung	0,00	0	0	0	0	0
E14	- Sonstige laufende Aufwendungen	0,00	0	0	0	0	0
E15	Summe der laufenden Aufwendungen aus Verwaltungstätigkeit	457,55	1.500	1.500	1.500	1.500	1.500
E16	Laufendes Ergebnis aus Verwaltungstätigkeit	-457,55	-1.500	-1.500	-1.500	-1.500	-1.500
E17	+ Zinserträge und sonstige Finanzerträge	0,00	0	0	0	0	0
E18	- Zinsaufwendungen und sonstige Finanzaufwendungen	0,00	0	0	0	0	0
E19	Saldo der Zins- und sonstigen Finanzerträge und -aufwendungen	0,00	0	0	0	0	0
E20	Ordentliches Ergebnis	-457,55	-1.500	-1.500	-1.500	-1.500	-1.500
E21	Außerordentliches Ergebnis	0,00	0	0	0	0	0
E22	Saldo aus internen Leistungsbeziehungen	-3.042,31	0	0	0	0	0
E23	Jahresergebnis (Jahresüberschuss/Jahresfehlbetrag) des Teilhaushalts	-3.499,86	-1.500	-1.500	-1.500	-1.500	-1.500

Produktübersicht		Ergebnis 2024	Ansatz 2025	Ansatz 2026	Planung 2027	Planung 2028	Planung 2029
Leistung	Bezeichnung						
in EUR							
5.4.1.3.1000	Straßenreinigung	-0,17	0	0	0	0	0
5.4.1.3.2000	Winterdienst	-457,38	-1.500	-1.500	-1.500	-1.500	-1.500

Teilergebnisplan 2026

5.4.1.4

Hauptproduktbereich: 5 Gestaltung Umwelt
Produktbereich: 5.4 Verkehrsflächen und -anlagen, ÖPNV
Produktgruppe: 5.4.1 Gemeindestraßen
Produkt: 5.4.1.4 Straßenoberflächenentwässerung

lfd. Nr.	Ertrags- und Aufwandsarten	Ergebnis 2024	Ansatz 2025	Ansatz 2026	Planung 2027	Planung 2028	Planung 2029
E1	+ Steuern und ähnliche Abgaben	0,00	0	0	0	0	0
E2	+ Zuwendungen, allgemeine Umlagen und sonstige Transfererträge	0,00	0	0	0	0	0
E3	+ Erträge der sozialen Sicherung	0,00	0	0	0	0	0
E4	+ Öffentlich-rechtliche Leistungsentgelte	0,00	0	0	0	0	0
E5	+ Privatrechtliche Leistungsentgelte	0,00	0	0	0	0	0
E6	+ Kostenerstattungen und Kostenumlagen	0,00	0	0	0	0	0
E7	+ Sonstige laufende Erträge	0,00	0	0	0	0	0
E8	Summe der laufenden Erträge aus Verwaltungstätigkeit	0,00	0	0	0	0	0
E9	- Personal- und Versorgungsaufwendungen	0,00	0	0	0	0	0
E10	- Aufwendungen für Sach- und Dienstleistungen	26.983,93	27.000	28.500	28.500	28.500	28.500
52203000	Wasser / Abwasser	26.983,93	27.000	28.500	28.500	28.500	28.500
E11	- Abschreibungen	0,00	0	0	0	0	0
E12	- Zuwendungen, Umlagen und sonstige Transferaufwendungen	0,00	0	0	0	0	0
E13	- Aufwendungen der sozialen Sicherung	0,00	0	0	0	0	0
E14	- Sonstige laufende Aufwendungen	0,00	0	0	0	0	0
E15	Summe der laufenden Aufwendungen aus Verwaltungstätigkeit	26.983,93	27.000	28.500	28.500	28.500	28.500
E16	Laufendes Ergebnis aus Verwaltungstätigkeit	-26.983,93	-27.000	-28.500	-28.500	-28.500	-28.500
E17	+ Zinserträge und sonstige Finanzerträge	0,00	0	0	0	0	0
E18	- Zinsaufwendungen und sonstige Finanzaufwendungen	0,00	0	0	0	0	0
E19	Saldo der Zins- und sonstigen Finanzerträge und -aufwendungen	0,00	0	0	0	0	0
E20	Ordentliches Ergebnis	-26.983,93	-27.000	-28.500	-28.500	-28.500	-28.500
E21	Außerordentliches Ergebnis	0,00	0	0	0	0	0
E22	Saldo aus internen Leistungsbeziehungen	0,00	0	0	0	0	0
E23	Jahresergebnis (Jahresüberschuss/Jahresfehlbetrag) des Teilhaushalts	-26.983,93	-27.000	-28.500	-28.500	-28.500	-28.500

Produktübersicht		Ergebnis 2024	Ansatz 2025	Ansatz 2026	Planung 2027	Planung 2028	Planung 2029
Leistung	Bezeichnung						
in EUR							
5.4.1.4.0000	Straßenoberflächenentwässerung	-26.983,93	-27.000	-28.500	-28.500	-28.500	-28.500

Teilergebnisplan 2026

5.4.1.5

Hauptproduktbereich: 5 Gestaltung Umwelt
Produktbereich: 5.4 Verkehrsflächen und -anlagen, ÖPNV
Produktgruppe: 5.4.1 Gemeindestraßen
Produkt: 5.4.1.5 Konzessionsabgaben

lfd. Nr.	Ertrags- und Aufwandsarten	Ergebnis 2024	Ansatz 2025	Ansatz 2026	Planung 2027	Planung 2028	Planung 2029
E1	+ Steuern und ähnliche Abgaben	0,00	0	0	0	0	0
E2	+ Zuwendungen, allgemeine Umlagen und sonstige Transfererträge	0,00	0	0	0	0	0
E3	+ Erträge der sozialen Sicherung	0,00	0	0	0	0	0
E4	+ Öffentlich-rechtliche Leistungsentgelte	0,00	0	0	0	0	0
E5	+ Privatrechtliche Leistungsentgelte	0,00	0	0	0	0	0
E6	+ Kostenerstattungen und Kostenumlagen	0,00	0	0	0	0	0
E7	+ Sonstige laufende Erträge	32.847,25	37.000	37.000	37.000	37.000	37.000
46250000	<i>Konzessionsabgaben</i>	<i>32.847,25</i>	<i>37.000</i>	<i>37.000</i>	<i>37.000</i>	<i>37.000</i>	<i>37.000</i>
E8	Summe der laufenden Erträge aus Verwaltungstätigkeit	32.847,25	37.000	37.000	37.000	37.000	37.000
E9	- Personal- und Versorgungsaufwendungen	0,00	0	0	0	0	0
E10	- Aufwendungen für Sach- und Dienstleistungen	0,00	0	0	0	0	0
E11	- Abschreibungen	0,00	0	0	0	0	0
E12	- Zuwendungen, Umlagen und sonstige Transferaufwendungen	0,00	0	0	0	0	0
E13	- Aufwendungen der sozialen Sicherung	0,00	0	0	0	0	0
E14	- Sonstige laufende Aufwendungen	0,00	0	0	0	0	0
E15	Summe der laufenden Aufwendungen aus Verwaltungstätigkeit	0,00	0	0	0	0	0
E16	Laufendes Ergebnis aus Verwaltungstätigkeit	32.847,25	37.000	37.000	37.000	37.000	37.000
E17	+ Zinserträge und sonstige Finanzerträge	0,00	0	0	0	0	0
E18	- Zinsaufwendungen und sonstige Finanzaufwendungen	0,00	0	0	0	0	0
E19	Saldo der Zins- und sonstigen Finanzerträge und -aufwendungen	0,00	0	0	0	0	0
E20	Ordentliches Ergebnis	32.847,25	37.000	37.000	37.000	37.000	37.000
E21	Außerordentliches Ergebnis	0,00	0	0	0	0	0
E22	Saldo aus internen Leistungsbeziehungen	0,00	0	0	0	0	0
E23	Jahresergebnis (Jahresüberschuss/Jahresfehlbetrag) des Teilhaushalts	32.847,25	37.000	37.000	37.000	37.000	37.000

Produktübersicht		Ergebnis 2024	Ansatz 2025	Ansatz 2026	Planung 2027	Planung 2028	Planung 2029
Leistung	Bezeichnung						
in EUR							
5.4.1.5.0000	Konzessionsabgaben	32.847,25	37.000	37.000	37.000	37.000	37.000

Teilergebnisplan 2026

5.4.6.0

Hauptproduktbereich: 5 Gestaltung Umwelt
 Produktbereich: 5.4 Verkehrsflächen und -anlagen, ÖPNV
 Produktgruppe: 5.4.6 Parkeinrichtungen
 Produkt: 5.4.6.0 Parkeinrichtungen

lfd. Nr.	Ertrags- und Aufwandsarten	Ergebnis	Ansatz	Ansatz	Planung	Planung	Planung
		2024	2025	2026	2027	2028	2029
in EUR							
E1	+ Steuern und ähnliche Abgaben	0,00	0	0	0	0	0
E2	+ Zuwendungen, allgemeine Umlagen und sonstige Transfererträge	0,00	0	0	0	0	0
E3	+ Erträge der sozialen Sicherung	0,00	0	0	0	0	0
E4	+ Öffentlich-rechtliche Leistungsentgelte	0,00	0	0	0	0	0
E5	+ Privatrechtliche Leistungsentgelte	0,00	0	0	0	0	0
E6	+ Kostenerstattungen und Kostenumlagen	0,00	0	0	0	0	0
E7	+ Sonstige laufende Erträge	0,00	0	0	0	0	0
E8	Summe der laufenden Erträge aus Verwaltungstätigkeit	0,00	0	0	0	0	0
E9	- Personal- und Versorgungsaufwendungen	0,15	0	0	0	0	0
50221000	Vergütungen	0,15	0	0	0	0	0
E10	- Aufwendungen für Sach- und Dienstleistungen	0,00	0	0	0	0	0
E11	- Abschreibungen	0,00	0	0	0	0	0
E12	- Zuwendungen, Umlagen und sonstige Transferaufwendungen	0,00	0	0	0	0	0
E13	- Aufwendungen der sozialen Sicherung	0,00	0	0	0	0	0
E14	- Sonstige laufende Aufwendungen	0,00	0	0	0	0	0
E15	Summe der laufenden Aufwendungen aus Verwaltungstätigkeit	0,15	0	0	0	0	0
E16	Laufendes Ergebnis aus Verwaltungstätigkeit	-0,15	0	0	0	0	0
E17	+ Zinserträge und sonstige Finanzerträge	0,00	0	0	0	0	0
E18	- Zinsaufwendungen und sonstige Finanzaufwendungen	0,00	0	0	0	0	0
E19	Saldo der Zins- und sonstigen Finanzerträge und -aufwendungen	0,00	0	0	0	0	0
E20	Ordentliches Ergebnis	-0,15	0	0	0	0	0
E21	Außerordentliches Ergebnis	0,00	0	0	0	0	0
E22	Saldo aus internen Leistungsbeziehungen	-2.955,88	0	0	0	0	0
E23	Jahresergebnis (Jahresüberschuss/Jahresfehlbetrag) des Teilhaushalts	-2.956,03	0	0	0	0	0

Produktübersicht		Ergebnis	Ansatz	Ansatz	Planung	Planung	Planung
Leistung	Bezeichnung	2024	2025	2026	2027	2028	2029
in EUR							
5.4.6.0.0000	Parkeinrichtungen	-0,15	0	0	0	0	0

Teilergebnisplan 2026

5.5.1.1

Hauptproduktbereich: 5 Gestaltung Umwelt
Produktbereich: 5.5 Natur- und Landschaftspflege
Produktgruppe: 5.5.1 Öffentliches Grün, Landschaftsbau (soweit keinem anderen Produkt zuzuordnen)

Produkt: 5.5.1.1 Öffentliches Grün, Landschaftsbau

lfd. Nr.	Ertrags- und Aufwandsarten	Ergebnis 2024	Ansatz 2025	Ansatz 2026	Planung 2027	Planung 2028	Planung 2029
E1	+ Steuern und ähnliche Abgaben	0,00	0	0	0	0	0
E2	+ Zuwendungen, allgemeine Umlagen und sonstige Transfererträge	3.246,45	972	3.528	3.352	3.365	3.390
41510000	<i>Sonderposten aus Zuwendungen</i>	3.246,45	972	3.528	3.352	3.365	3.390
E3	+ Erträge der sozialen Sicherung	0,00	0	0	0	0	0
E4	+ Öffentlich-rechtliche Leistungsentgelte	0,00	0	0	0	0	0
E5	+ Privatrechtliche Leistungsentgelte	0,00	0	0	0	0	0
E6	+ Kostenerstattungen und Kostenumlagen	1.000,00	0	1.000	1.000	1.000	1.000
44250000	<i>vom privaten Bereich</i>	1.000,00	0	1.000	1.000	1.000	1.000
E7	+ Sonstige laufende Erträge	600,00	0	0	0	0	0
46200000	<i>Weitere sonstige Erträge z.B. Spenden</i>	600,00	0	0	0	0	0
E8	Summe der laufenden Erträge aus Verwaltungstätigkeit	4.846,45	972	4.528	4.352	4.365	4.390
E9	- Personal- und Versorgungsaufwendungen	3,13	0	0	0	0	0
50221000	<i>Vergütungen</i>	3,13	0	0	0	0	0
E10	- Aufwendungen für Sach- und Dienstleistungen	2.346,69	9.750	15.000	15.000	15.000	15.000
52202000	<i>Strom</i>	339,00	250	500	500	500	500
52203000	<i>Wasser / Abwasser</i>	907,99	1.000	1.000	1.000	1.000	1.000
52310000	<i>Unterhaltung der Grundstücke, Außenanlagen, Gebäude und Gebäudeeinrichtungen</i>	167,35	1.000	1.000	1.000	1.000	1.000
52338000	<i>Straßen, Wege, Plätze und Verkehrslenkungsanlagen</i>	907,55	7.000	7.000	7.000	7.000	7.000
52380000	<i>Geringwertige Geräte, Ausstattungs-, Ausrüstungs- und sonstige Gebrauchsgegenstände</i>	24,80	500	5.500	5.500	5.500	5.500
E11	- Abschreibungen	5.589,11	3.255	5.204	5.006	5.030	5.053
53300000	<i>Abschreibungen auf unbebaute Grundstücke und grundstücksgleiche Rechte</i>	680,57	95	0	0	0	0
53460000	<i>mit Gartenanlagen</i>	198,82	204	203	0	0	0
53490000	<i>mit sonstigen Gebäuden</i>	659,77	648	660	660	665	672
53580000	<i>Straßen, Wege, Plätze und Verkehrslenkungsanlagen</i>	1.190,63	1.032	1.248	1.248	1.248	1.248
53820000	<i>Maschinen und technische Anlagen</i>	516,51	516	525	528	528	528
53830000	<i>Betriebsvorrichtungen</i>	1.588,64	0	2.052	2.054	2.073	2.089
53850000	<i>Betriebs- und Geschäftsausstattung</i>	754,17	760	516	516	516	516
E12	- Zuwendungen, Umlagen und sonstige Transferaufwendungen	0,00	0	0	0	0	0
E13	- Aufwendungen der sozialen Sicherung	0,00	0	0	0	0	0
E14	- Sonstige laufende Aufwendungen	179,78	190	200	200	200	200
56411000	<i>Gebäudeversicherungen</i>	179,78	190	200	200	200	200
E15	Summe der laufenden Aufwendungen aus Verwaltungstätigkeit	8.118,71	13.195	20.404	20.206	20.230	20.253
E16	Laufendes Ergebnis aus Verwaltungstätigkeit	-3.272,26	-12.223	-15.876	-15.854	-15.865	-15.863
E17	+ Zinserträge und sonstige Finanzerträge	0,00	0	0	0	0	0
E18	- Zinsaufwendungen und sonstige Finanzaufwendungen	0,00	0	0	0	0	0
E19	Saldo der Zins- und sonstigen Finanzerträge und -aufwendungen	0,00	0	0	0	0	0
E20	Ordentliches Ergebnis	-3.272,26	-12.223	-15.876	-15.854	-15.865	-15.863
E21	Außerordentliches Ergebnis	0,00	0	0	0	0	0
E22	Saldo aus internen Leistungsbeziehungen	0,00	0	0	0	0	0
E23	Jahresergebnis (Jahresüberschuss/Jahresfehlbetrag) des Teilhaushalts	-3.272,26	-12.223	-15.876	-15.854	-15.865	-15.863

Teilergebnisplan 2026

5.5.1.1

Hauptproduktbereich:	5	Gestaltung Umwelt
Produktbereich:	5.5	Natur- und Landschaftspflege
Produktgruppe:	5.5.1	Öffentliches Grün, Landschaftsbau (soweit keinem anderen Produkt zuzuordnen)
Produkt:	5.5.1.1	Öffentliches Grün, Landschaftsbau

Produktübersicht		Ergebnis	Ansatz	Ansatz	Planung	Planung	Planung
Leistung	Bezeichnung	2024	2025	2026	2027	2028	2029
in EUR							
5.5.1.1.1000	öffentliche Grünflächen und Parkanlagen, Dorfplatz	-2.645,66	-10.192	-9.928	-9.728	-9.725	-9.716
5.5.1.1.4000	Wanderwege, Schutzhütten, Naturlehrpfade, Trimm-Pf	-626,60	-2.031	-5.948	-6.126	-6.140	-6.147

Teilergebnisplan 2026

5.5.5.1

Hauptproduktbereich: 5 Gestaltung Umwelt
Produktbereich: 5.5 Natur- und Landschaftspflege
Produktgruppe: 5.5.5 Land- und Forstwirtschaft, Weinbau
Produkt: 5.5.5.1 Kommunale Forstwirtschaft

lfd. Nr.	Ertrags- und Aufwandsarten	Ergebnis	Ansatz	Ansatz	Planung	Planung	Planung
		2024	2025	2026	2027	2028	2029
in EUR							
E1	+ Steuern und ähnliche Abgaben	0,00	0	0	0	0	0
E2	+ Zuwendungen, allgemeine Umlagen und sonstige Transfererträge	11.590,00	11.500	11.500	11.500	11.500	11.500
41441000	<i>vom Bund</i>	11.590,00	11.500	11.500	11.500	11.500	11.500
E3	+ Erträge der sozialen Sicherung	0,00	0	0	0	0	0
E4	+ Öffentlich-rechtliche Leistungsentgelte	0,00	0	0	0	0	0
E5	+ Privatrechtliche Leistungsentgelte	55.449,49	43.040	53.200	48.400	48.400	48.400
44110000	<i>Erträge aus Verkäufen (einschl. gewerblicher Tätigkeit)</i>	55.449,49	43.040	53.200	48.400	48.400	48.400
E6	+ Kostenerstattungen und Kostenumlagen	3.056,68	400	400	400	400	400
44290000	<i>von übrigen Bereichen</i>	3.056,68	400	400	400	400	400
E7	+ Sonstige laufende Erträge	1.655,01	0	1.060	1.150	1.200	1.250
45120000	<i>Bestandsveränderungen an fertigen Erzeugnissen</i>	-44,00	0	0	0	0	0
46614000	<i>Erträge aus der Auflösung von Rückstellungen</i>	1.699,01	0	1.060	1.150	1.200	1.250
E8	Summe der laufenden Erträge aus Verwaltungstätigkeit	71.751,18	54.940	66.160	61.450	61.500	61.550
E9	- Personal- und Versorgungsaufwendungen	5.745,92	2.000	2.100	2.100	2.100	2.100
50711000	<i>Pensionsrückstellungen</i>	2.683,70	2.000	2.100	2.100	2.100	2.100
51510000	<i>Pensionsrückstellungen Versorgungsempfänger</i>	3.062,22	0	0	0	0	0
E10	- Aufwendungen für Sach- und Dienstleistungen	44.846,21	27.790	39.300	38.500	38.500	38.500
52490000	<i>Aufwendungen für Sachleistungen -betr. Aufwand-</i>	2.595,47	1.490	3.800	3.500	3.500	3.500
52920000	<i>sonstige Aufwendungen für Dienstleistungen</i>	23.751,02	17.520	6.000	6.000	6.000	6.000
52921000	<i>Erstattung Waldarbeiterlöhne an Forstzweckverband</i>	18.499,72	8.780	29.500	29.000	29.000	29.000
E11	- Abschreibungen	0,00	0	0	0	0	0
E12	- Zuwendungen, Umlagen und sonstige Transferaufwendungen	20.004,11	21.860	23.500	24.500	25.700	26.900
54144000	<i>an Zweckverbände</i>	20.004,11	21.860	23.500	24.500	25.700	26.900
E13	- Aufwendungen der sozialen Sicherung	0,00	0	0	0	0	0
E14	- Sonstige laufende Aufwendungen	3.235,85	2.980	2.840	2.840	2.840	2.840
56120000	<i>Aufwendungen für Aus- und Fortbildung, Umschulung</i>	274,01	0	0	0	0	0
56341000	<i>Fermeldegebühren</i>	27,40	0	0	0	0	0
56416000	<i>Umlagen an Schadensausgleichskassen</i>	2.590,32	2.600	2.600	2.600	2.600	2.600
56419000	<i>Sonstige Versicherungen</i>	233,99	240	240	240	240	240
56810000	<i>Grundsteuer</i>	110,13	140	0	0	0	0
E15	Summe der laufenden Aufwendungen aus Verwaltungstätigkeit	73.832,09	54.630	67.740	67.940	69.140	70.340
E16	Laufendes Ergebnis aus Verwaltungstätigkeit	-2.080,91	310	-1.580	-6.490	-7.640	-8.790
E17	+ Zinserträge und sonstige Finanzerträge	0,00	0	0	0	0	0
E18	- Zinsaufwendungen und sonstige Finanzaufwendungen	0,00	0	0	0	0	0
E19	Saldo der Zins- und sonstigen Finanzerträge und -aufwendungen	0,00	0	0	0	0	0
E20	Ordentliches Ergebnis	-2.080,91	310	-1.580	-6.490	-7.640	-8.790
E21	Außerordentliches Ergebnis	0,00	0	0	0	0	0
E22	Saldo aus internen Leistungsbeziehungen	-13.524,45	0	0	0	0	0
E23	Jahresergebnis (Jahresüberschuss/Jahresfehlbetrag) des Teilhaushalts	-15.605,36	310	-1.580	-6.490	-7.640	-8.790

Teilergebnisplan 2026

5.5.5.1

Hauptproduktbereich: 5 Gestaltung Umwelt
Produktbereich: 5.5 Natur- und Landschaftspflege
Produktgruppe: 5.5.5 Land- und Forstwirtschaft, Weinbau
Produkt: 5.5.5.1 Kommunale Forstwirtschaft

Produktübersicht		Ergebnis	Ansatz	Ansatz	Planung	Planung	Planung
Leistung	Bezeichnung	2024	2025	2026	2027	2028	2029
in EUR							
5.5.5.1.1000	Forstbetrieb	-2.080,91	310	-1.580	-6.490	-7.640	-8.790

Teilergebnisplan 2026

5.5.5.9

Hauptproduktbereich: 5 Gestaltung Umwelt
Produktbereich: 5.5 Natur- und Landschaftspflege
Produktgruppe: 5.5.5 Land- und Forstwirtschaft, Weinbau
Produkt: 5.5.5.9 Feldwege, Landwirtschaftswege, Wirtschaftswege

lfd. Nr.	Ertrags- und Aufwandsarten	Ergebnis 2024	Ansatz 2025	Ansatz 2026	Planung 2027	Planung 2028	Planung 2029
E1	+ Steuern und ähnliche Abgaben	0,00	0	0	0	0	0
E2	+ Zuwendungen, allgemeine Umlagen und sonstige Transfererträge	0,00	0	0	0	0	0
E3	+ Erträge der sozialen Sicherung	0,00	0	0	0	0	0
E4	+ Öffentlich-rechtliche Leistungsentgelte	0,00	0	0	0	0	0
E5	+ Privatrechtliche Leistungsentgelte	204,52	200	200	200	200	200
44190000	<i>Sonstige</i>	204,52	200	200	200	200	200
E6	+ Kostenerstattungen und Kostenumlagen	0,00	0	0	0	0	0
E7	+ Sonstige laufende Erträge	0,00	0	0	0	0	0
E8	Summe der laufenden Erträge aus Verwaltungstätigkeit	204,52	200	200	200	200	200
E9	- Personal- und Versorgungsaufwendungen	0,14	0	0	0	0	0
50221000	<i>Vergütungen</i>	0,14	0	0	0	0	0
E10	- Aufwendungen für Sach- und Dienstleistungen	0,00	1.000	1.000	1.000	1.000	1.000
52338000	<i>Straßen, Wege, Plätze und Verkehrslenkungsanlagen</i>	0,00	1.000	1.000	1.000	1.000	1.000
E11	- Abschreibungen	0,00	0	0	0	0	0
E12	- Zuwendungen, Umlagen und sonstige Transferaufwendungen	0,00	0	0	0	0	0
E13	- Aufwendungen der sozialen Sicherung	0,00	0	0	0	0	0
E14	- Sonstige laufende Aufwendungen	0,00	0	0	0	0	0
E15	Summe der laufenden Aufwendungen aus Verwaltungstätigkeit	0,14	1.000	1.000	1.000	1.000	1.000
E16	Laufendes Ergebnis aus Verwaltungstätigkeit	204,38	-800	-800	-800	-800	-800
E17	+ Zinserträge und sonstige Finanzerträge	0,00	0	0	0	0	0
E18	- Zinsaufwendungen und sonstige Finanzaufwendungen	0,00	0	0	0	0	0
E19	Saldo der Zins- und sonstigen Finanzerträge und -aufwendungen	0,00	0	0	0	0	0
E20	Ordentliches Ergebnis	204,38	-800	-800	-800	-800	-800
E21	Außerordentliches Ergebnis	0,00	0	0	0	0	0
E22	Saldo aus internen Leistungsbeziehungen	-8.241,90	0	0	0	0	0
E23	Jahresergebnis (Jahresüberschuss/Jahresfehlbetrag) des Teilhaushalts	-8.037,52	-800	-800	-800	-800	-800

Produktübersicht		Ergebnis 2024	Ansatz 2025	Ansatz 2026	Planung 2027	Planung 2028	Planung 2029
Leistung	Bezeichnung						
in EUR							
5.5.5.9.1000	Feldwege, Landwirtschaftswege und Wirtschaftswege	204,38	-800	-800	-800	-800	-800

Teilergebnisplan 2026

5.7.1.1

Hauptproduktbereich: 5 Gestaltung Umwelt
Produktbereich: 5.7 Wirtschaft und Tourismus
Produktgruppe: 5.7.1 Wirtschaftsförderung
Produkt: 5.7.1.1 Kommunale Wirtschaftsförderung

lfd. Nr.	Ertrags- und Aufwandsarten	Ergebnis	Ansatz	Ansatz	Planung	Planung	Planung
		2024	2025	2026	2027	2028	2029
in EUR							
E1	+ Steuern und ähnliche Abgaben	0,00	0	0	0	0	0
E2	+ Zuwendungen, allgemeine Umlagen und sonstige Transfererträge	0,00	0	0	0	0	0
E3	+ Erträge der sozialen Sicherung	0,00	0	0	0	0	0
E4	+ Öffentlich-rechtliche Leistungsentgelte	0,00	0	0	0	0	0
E5	+ Privatrechtliche Leistungsentgelte	0,00	0	0	0	0	0
E6	+ Kostenerstattungen und Kostenumlagen	0,00	0	0	0	0	0
E7	+ Sonstige laufende Erträge	0,00	0	0	0	0	0
E8	Summe der laufenden Erträge aus Verwaltungstätigkeit	0,00	0	0	0	0	0
E9	- Personal- und Versorgungsaufwendungen	0,00	0	0	0	0	0
E10	- Aufwendungen für Sach- und Dienstleistungen	0,00	0	0	0	0	0
E11	- Abschreibungen	1.044,59	1.044	1.054	1.055	1.056	1.056
53230000	gezahlte Investitionszuschüsse als Nutzungsberechtigter	1.044,59	1.044	1.054	1.055	1.056	1.056
E12	- Zuwendungen, Umlagen und sonstige Transferaufwendungen	0,00	0	0	0	0	0
E13	- Aufwendungen der sozialen Sicherung	0,00	0	0	0	0	0
E14	- Sonstige laufende Aufwendungen	0,00	0	0	0	0	0
E15	Summe der laufenden Aufwendungen aus Verwaltungstätigkeit	1.044,59	1.044	1.054	1.055	1.056	1.056
E16	Laufendes Ergebnis aus Verwaltungstätigkeit	-1.044,59	-1.044	-1.054	-1.055	-1.056	-1.056
E17	+ Zinserträge und sonstige Finanzerträge	0,00	0	0	0	0	0
E18	- Zinsaufwendungen und sonstige Finanzaufwendungen	0,00	0	0	0	0	0
E19	Saldo der Zins- und sonstigen Finanzerträge und -aufwendungen	0,00	0	0	0	0	0
E20	Ordentliches Ergebnis	-1.044,59	-1.044	-1.054	-1.055	-1.056	-1.056
E21	Außerordentliches Ergebnis	0,00	0	0	0	0	0
E22	Saldo aus internen Leistungsbeziehungen	0,00	0	0	0	0	0
E23	Jahresergebnis (Jahresüberschuss/Jahresfehlbetrag) des Teilhaushalts	-1.044,59	-1.044	-1.054	-1.055	-1.056	-1.056

Produktübersicht		Ergebnis	Ansatz	Ansatz	Planung	Planung	Planung
Leistung	Bezeichnung	2024	2025	2026	2027	2028	2029
in EUR							
5.7.1.1.2000	Maßnahmen zur Verbesserung der Standortfaktoren -B	-1.044,59	-1.044	-1.054	-1.055	-1.056	-1.056

Teilergebnisplan 2026

5.7.3.1

Hauptproduktbereich: 5 Gestaltung Umwelt
Produktbereich: 5.7 Wirtschaft und Tourismus
Produktgruppe: 5.7.3 Allgemeine Einrichtungen und Unternehmen
Produkt: 5.7.3.1 Kommunale allgemeine Einrichtungen und Unternehmen

lfd. Nr.	Ertrags- und Aufwandsarten	Ergebnis 2024	Ansatz 2025	Ansatz 2026	Planung 2027	Planung 2028	Planung 2029
				in EUR			
E1	+ Steuern und ähnliche Abgaben	0,00	0	0	0	0	0
E2	+ Zuwendungen, allgemeine Umlagen und sonstige Transfererträge	2.630,34	2.638	2.640	2.649	2.376	2.375
41510000	<i>Sonderposten aus Zuwendungen</i>	2.630,34	2.638	2.640	2.649	2.376	2.375
E3	+ Erträge der sozialen Sicherung	0,00	0	0	0	0	0
E4	+ Öffentlich-rechtliche Leistungsentgelte	2.215,00	3.400	3.400	3.400	3.400	3.400
43210000	<i>Entgelte für die Benutzung von öffentlichen Einrichtungen und für wirtschaftliche Dienstleistungen</i>	2.215,00	3.400	3.400	3.400	3.400	3.400
E5	+ Privatrechtliche Leistungsentgelte	0,00	0	1.400	1.400	1.400	1.400
44110000	<i>Erträge aus Verkäufen (einschl. gewerblicher Tätigkeit)</i>	0,00	0	1.400	1.400	1.400	1.400
E6	+ Kostenerstattungen und Kostenumlagen vom privaten Bereich	950,16	1.550	1.550	1.550	1.550	1.550
44250000	<i>vom privaten Bereich</i>	950,16	1.550	1.550	1.550	1.550	1.550
E7	+ Sonstige laufende Erträge	0,00	0	0	0	0	0
E8	Summe der laufenden Erträge aus Verwaltungstätigkeit	5.795,50	7.588	8.990	8.999	8.726	8.725
E9	- Personal- und Versorgungsaufwendungen	18.145,55	17.810	18.680	19.140	19.700	20.250
50221000	<i>Vergütungen</i>	13.874,62	13.400	14.000	14.350	14.750	15.150
50222000	<i>Leistungszulagen</i>	0,00	270	280	290	300	300
50320000	<i>Beiträge zur Versorgungskasse Arbeitnehmer</i>	1.063,87	1.020	1.100	1.100	1.150	1.200
50420000	<i>Beiträge zur gesetzlichen Sozialversicherung Arbeitnehmer</i>	3.207,06	3.120	3.300	3.400	3.500	3.600
E10	- Aufwendungen für Sach- und Dienstleistungen	30.204,84	48.710	25.850	25.850	25.850	25.850
52100000	<i>Aufwendungen für Fertigung, Vertrieb und Waren</i>	0,00	0	2.400	2.400	2.400	2.400
52201000	<i>Heizung</i>	5.227,23	4.500	6.000	6.000	6.000	6.000
52202000	<i>Strom</i>	3.100,62	1.760	3.500	3.500	3.500	3.500
52203000	<i>Wasser / Abwasser</i>	2.849,13	2.900	3.200	3.200	3.200	3.200
52205000	<i>Sonstige Bewirtschaftungskosten</i>	659,00	650	650	650	650	650
52206000	<i>Abfallbeseitigung</i>	1.328,00	1.300	1.500	1.500	1.500	1.500
52310000	<i>Unterhaltung der Grundstücke, Außenanlagen, Gebäude und Gebäudeeinrichtungen</i>	14.669,33	7.000	7.000	7.000	7.000	7.000
52370000	<i>Unterhaltung der Betriebs- und Geschäftsausstattung</i>	166,01	600	600	600	600	600
52380000	<i>Geringwertige Geräte, Ausstattungs-, Ausrüstungs- und sonstige Gebrauchsgegenstände</i>	205,52	30.000	1.000	1.000	1.000	1.000
52430000	<i>Aufwand für Schülerbetreuung und Jugendpflege</i>	2.000,00	0	0	0	0	0
E11	- Abschreibungen mit sonstigen Gebäuden	8.883,62	8.899	9.842	9.614	9.013	8.997
53490000	<i>mit sonstigen Gebäuden</i>	7.284,89	7.284	7.287	7.296	7.296	7.296
53850000	<i>Betriebs- und Geschäftsausstattung</i>	1.598,73	1.615	2.555	2.318	1.717	1.701
E12	- Zuwendungen, Umlagen und sonstige Transferaufwendungen	0,00	0	0	0	0	0
E13	- Aufwendungen der sozialen Sicherung	0,00	0	0	0	0	0
E14	- Sonstige laufende Aufwendungen	2.521,71	2.580	2.760	2.760	2.760	2.760
56210000	<i>Mieten, Pachten und Erbbauzinsen</i>	63,00	60	60	60	60	60
56341000	<i>Fermeldegebühren</i>	240,72	250	300	300	300	300
56346000	<i>Rundfunk- und Fernsehgebühren</i>	73,44	80	80	80	80	80
56411000	<i>Gebäudeversicherungen</i>	2.134,55	2.170	2.300	2.300	2.300	2.300
56810000	<i>Grundsteuer</i>	10,00	20	20	20	20	20
E15	Summe der laufenden Aufwendungen aus Verwaltungstätigkeit	59.755,72	77.999	57.132	57.364	57.323	57.857
E16	Laufendes Ergebnis aus Verwaltungstätigkeit	-53.960,22	-70.411	-48.142	-48.365	-48.597	-49.132
E17	+ Zinserträge und sonstige Finanzerträge	0,00	0	0	0	0	0
E18	- Zinsaufwendungen und sonstige Finanzaufwendungen	0,00	0	0	0	0	0
E19	Saldo der Zins- und sonstigen Finanzerträge und -aufwendungen	0,00	0	0	0	0	0
E20	Ordentliches Ergebnis	-53.960,22	-70.411	-48.142	-48.365	-48.597	-49.132

Teilergebnisplan 2026

5.7.3.1

Hauptproduktbereich: 5 Gestaltung Umwelt
Produktbereich: 5.7 Wirtschaft und Tourismus
Produktgruppe: 5.7.3 Allgemeine Einrichtungen und Unternehmen
Produkt: 5.7.3.1 Kommunale allgemeine Einrichtungen und Unternehmen

lfd. Nr.	Ertrags- und Aufwandsarten	Ergebnis	Ansatz	Ansatz	Planung	Planung	Planung
		2024	2025	2026	2027	2028	2029
in EUR							
E21	Außerordentliches Ergebnis	0,00	0	0	0	0	0
E22	Saldo aus internen Leistungsbeziehungen	-18.848,50	0	0	0	0	0
E23	Jahresergebnis (Jahresüberschuss/Jahresfehlbetrag) des Teilhaushalts	-72.808,72	-70.411	-48.142	-48.365	-48.597	-49.132

Produktübersicht		Ergebnis	Ansatz	Ansatz	Planung	Planung	Planung
Leistung	Bezeichnung	2024	2025	2026	2027	2028	2029
in EUR							
5.7.3.1.2000	Dorfgemeinschaftshäuser, Bürgerhäuser	-51.585,79	-69.779	-45.032	-45.246	-45.478	-46.013
5.7.3.1.3000	Grillhütten	-2.374,36	-632	-1.165	-1.174	-1.174	-1.174
5.7.3.1.6000	Kompost-/Astplatz	-0,07	0	0	0	0	0
5.7.3.1.9000	Snackautomat	0,00	0	-1.945	-1.945	-1.945	-1.945

Teilergebnisplan 2026

6.1.1.1

Hauptproduktbereich: 6 Zentrale Finanzleistungen
Produktbereich: 6.1 Allgemeine Finanzwirtschaft
Produktgruppe: 6.1.1 Steuern, allgemeine Zuweisungen, allgemeine Umlagen

Produkt: 6.1.1.1 Steuern

lfd. Nr.	Ertrags- und Aufwandsarten	Ergebnis	Ansatz	Ansatz	Planung	Planung	Planung
		2024	2025	2026	2027	2028	2029
in EUR							
E1	+ Steuern und ähnliche Abgaben	1.288.129,82	1.276.270	1.336.830	1.361.760	1.380.860	1.406.260
40110000	Grundsteuer A	3.107,57	3.130	4.660	4.660	4.660	4.660
40120000	Grundsteuer B	259.970,02	221.750	225.500	225.500	225.500	225.500
40130000	Gewerbesteuer	105.928,92	101.000	120.000	120.000	120.000	120.000
40210000	Gemeindeanteil an der Einkommensteuer	889.275,93	922.300	954.100	974.100	990.700	1.020.400
40220000	Gemeindeanteil an der Umsatzsteuer	19.359,38	19.240	22.870	27.800	30.300	26.000
40330000	Hundesteuer	10.488,00	8.850	9.700	9.700	9.700	9.700
E2	+ Zuwendungen, allgemeine Umlagen und sonstige Transfererträge	0,00	0	0	0	0	0
E3	+ Erträge der sozialen Sicherung	0,00	0	0	0	0	0
E4	+ Öffentlich-rechtliche Leistungsentgelte	0,00	0	0	0	0	0
E5	+ Privatrechtliche Leistungsentgelte	0,00	0	0	0	0	0
E6	+ Kostenerstattungen und Kostenumlagen	0,00	0	0	0	0	0
E7	+ Sonstige laufende Erträge	0,00	0	0	0	0	0
E8	Summe der laufenden Erträge aus Verwaltungstätigkeit	1.288.129,82	1.276.270	1.336.830	1.361.760	1.380.860	1.406.260
E9	- Personal- und Versorgungsaufwendungen	0,00	0	0	0	0	0
E10	- Aufwendungen für Sach- und Dienstleistungen	0,00	0	0	0	0	0
E11	- Abschreibungen	0,00	0	0	0	0	0
E12	- Zuwendungen, Umlagen und sonstige Transferaufwendungen	0,00	0	0	0	0	0
E13	- Aufwendungen der sozialen Sicherung	0,00	0	0	0	0	0
E14	- Sonstige laufende Aufwendungen	0,00	0	0	0	0	0
E15	Summe der laufenden Aufwendungen aus Verwaltungstätigkeit	0,00	0	0	0	0	0
E16	Laufendes Ergebnis aus Verwaltungstätigkeit	1.288.129,82	1.276.270	1.336.830	1.361.760	1.380.860	1.406.260
E17	+ Zinserträge und sonstige Finanzerträge	0,00	0	0	0	0	0
E18	- Zinsaufwendungen und sonstige Finanzaufwendungen	0,00	0	0	0	0	0
E19	Saldo der Zins- und sonstigen Finanzerträge und -aufwendungen	0,00	0	0	0	0	0
E20	Ordentliches Ergebnis	1.288.129,82	1.276.270	1.336.830	1.361.760	1.380.860	1.406.260
E21	Außerordentliches Ergebnis	0,00	0	0	0	0	0
E22	Saldo aus internen Leistungsbeziehungen	0,00	0	0	0	0	0
E23	Jahresergebnis (Jahresüberschuss/Jahresfehlbetrag) des Teilhaushalts	1.288.129,82	1.276.270	1.336.830	1.361.760	1.380.860	1.406.260

Produktübersicht		Ergebnis	Ansatz	Ansatz	Planung	Planung	Planung
Leistung	Bezeichnung	2024	2025	2026	2027	2028	2029
in EUR							
6.1.1.1.2000	Gemeindesteuern, Grundsteuer A, Grundsteuer B, Gew	379.494,51	334.730	359.860	359.860	359.860	359.860
6.1.1.1.3000	Gemeindeanteile Einkommensteuer	889.275,93	922.300	954.100	974.100	990.700	1.020.400
6.1.1.1.4000	Gemeindeanteil Umsatzsteuer	19.359,38	19.240	22.870	27.800	30.300	26.000

Teilergebnisplan 2026

6.1.1.3

Hauptproduktbereich: 6 Zentrale Finanzleistungen
Produktbereich: 6.1 Allgemeine Finanzwirtschaft
Produktgruppe: 6.1.1 Steuern, allgemeine Zuweisungen, allgemeine Umlagen
Produkt: 6.1.1.3 Allgemeine Zuweisungen

Ifd. Nr.	Ertrags- und Aufwandsarten	Ergebnis 2024	Ansatz 2025	Ansatz 2026	Planung 2027	Planung 2028	Planung 2029
E1	+ Steuern und ähnliche Abgaben	0,00	0	0	0	0	0
E2	+ Zuwendungen, allgemeine Umlagen und sonstige Transfererträge	443.374,00	406.560	366.790	355.800	336.500	310.100
41111000	Schlüsselzuweisung A	403.816,00	370.120	344.140	333.500	314.800	289.100
41112000	Schlüsselzuweisung B	39.558,00	36.440	22.650	22.300	21.700	21.000
E3	+ Erträge der sozialen Sicherung	0,00	0	0	0	0	0
E4	+ Öffentlich-rechtliche Leistungsentgelte	0,00	0	0	0	0	0
E5	+ Privatrechtliche Leistungsentgelte	0,00	0	0	0	0	0
E6	+ Kostenerstattungen und Kostenumlagen	0,00	0	0	0	0	0
E7	+ Sonstige laufende Erträge	0,00	0	0	0	0	0
E8	Summe der laufenden Erträge aus Verwaltungstätigkeit	443.374,00	406.560	366.790	355.800	336.500	310.100
E9	- Personal- und Versorgungsaufwendungen	0,00	0	0	0	0	0
E10	- Aufwendungen für Sach- und Dienstleistungen	0,00	0	0	0	0	0
E11	- Abschreibungen	0,00	0	0	0	0	0
E12	- Zuwendungen, Umlagen und sonstige Transferaufwendungen	0,00	0	0	0	0	0
E13	- Aufwendungen der sozialen Sicherung	0,00	0	0	0	0	0
E14	- Sonstige laufende Aufwendungen	0,00	0	0	0	0	0
E15	Summe der laufenden Aufwendungen aus Verwaltungstätigkeit	0,00	0	0	0	0	0
E16	Laufendes Ergebnis aus Verwaltungstätigkeit	443.374,00	406.560	366.790	355.800	336.500	310.100
E17	+ Zinserträge und sonstige Finanzerträge	0,00	0	0	0	0	0
E18	- Zinsaufwendungen und sonstige Finanzaufwendungen	0,00	0	0	0	0	0
E19	Saldo der Zins- und sonstigen Finanzerträge und -aufwendungen	0,00	0	0	0	0	0
E20	Ordentliches Ergebnis	443.374,00	406.560	366.790	355.800	336.500	310.100
E21	Außerordentliches Ergebnis	0,00	0	0	0	0	0
E22	Saldo aus internen Leistungsbeziehungen	0,00	0	0	0	0	0
E23	Jahresergebnis (Jahresüberschuss/Jahresfehlbetrag) des Teilhaushalts	443.374,00	406.560	366.790	355.800	336.500	310.100

Produktübersicht		Ergebnis 2024	Ansatz 2025	Ansatz 2026	Planung 2027	Planung 2028	Planung 2029
Leistung	Bezeichnung						
in EUR							
6.1.1.3.1000	Schlüsselzuweisungen, Investitionsschlüsselzuweisungen	443.374,00	406.560	366.790	355.800	336.500	310.100

Teilergebnisplan 2026

6.1.1.5

Hauptproduktbereich: 6 Zentrale Finanzleistungen
Produktbereich: 6.1 Allgemeine Finanzwirtschaft
Produktgruppe: 6.1.1 Steuern, allgemeine Zuweisungen, allgemeine Umlagen

Produkt: 6.1.1.5 Abgeführte allgemeine Umlagen

Ifd. Nr.	Ertrags- und Aufwandsarten	Ergebnis	Ansatz	Ansatz	Planung	Planung	Planung
		2024	2025	2026	2027	2028	2029
in EUR							
E1	+ Steuern und ähnliche Abgaben	0,00	0	0	0	0	0
E2	+ Zuwendungen, allgemeine Umlagen und sonstige Transfererträge	0,00	0	0	0	0	0
E3	+ Erträge der sozialen Sicherung	0,00	0	0	0	0	0
E4	+ Öffentlich-rechtliche Leistungsentgelte	0,00	0	0	0	0	0
E5	+ Privatrechtliche Leistungsentgelte	0,00	0	0	0	0	0
E6	+ Kostenerstattungen und Kostenumlagen	0,00	0	0	0	0	0
E7	+ Sonstige laufende Erträge	0,00	207.000	0	0	0	0
46614000	Erträge aus der Auflösung von Rückstellungen	0,00	207.000	0	0	0	0
E8	Summe der laufenden Erträge aus Verwaltungstätigkeit	0,00	207.000	0	0	0	0
E9	- Personal- und Versorgungsaufwendungen	0,00	0	0	0	0	0
E10	- Aufwendungen für Sach- und Dienstleistungen	0,00	0	0	0	0	0
E11	- Abschreibungen	3.364,22	3.371	3.372	3.372	3.372	3.372
53230000	gezahlte Investitionszuschüsse als Nutzungsberechtigter	3.364,22	3.371	3.372	3.372	3.372	3.372
E12	- Zuwendungen, Umlagen und sonstige Transferaufwendungen	1.458.922,53	1.672.780	1.442.500	1.442.800	1.444.300	1.446.300
54143000	an Gemeinden und Gemeindeverbände	226.322,00	415.210	189.500	189.500	189.500	189.500
54190000	an Sonstige	0,00	23.400	10.000	10.000	10.000	10.000
54421000	Landkreise	744.783,00	740.160	746.000	746.300	747.200	748.400
54423000	Verbandsgemeinden	487.817,53	494.010	497.000	497.000	497.600	498.400
E13	- Aufwendungen der sozialen Sicherung	0,00	0	0	0	0	0
E14	- Sonstige laufende Aufwendungen	0,00	0	0	0	0	0
E15	Summe der laufenden Aufwendungen aus Verwaltungstätigkeit	1.462.286,75	1.676.151	1.445.872	1.446.172	1.447.672	1.449.672
E16	Laufendes Ergebnis aus Verwaltungstätigkeit	-1.462.286,75	-1.469.151	-1.445.872	-1.446.172	-1.447.672	-1.449.672
E17	+ Zinserträge und sonstige Finanzerträge	0,00	0	0	0	0	0
E18	- Zinsaufwendungen und sonstige Finanzaufwendungen	0,00	0	0	0	0	0
E19	Saldo der Zins- und sonstigen Finanzerträge und -aufwendungen	0,00	0	0	0	0	0
E20	Ordentliches Ergebnis	-1.462.286,75	-1.469.151	-1.445.872	-1.446.172	-1.447.672	-1.449.672
E21	Außerordentliches Ergebnis	0,00	0	0	0	0	0
E22	Saldo aus internen Leistungsbeziehungen	0,00	0	0	0	0	0
E23	Jahresergebnis (Jahresüberschuss/Jahresfehlbetrag) des Teilhaushalts	-1.462.286,75	-1.469.151	-1.445.872	-1.446.172	-1.447.672	-1.449.672

Teilergebnisplan 2026

6.1.1.5

Hauptproduktbereich:	6	Zentrale Finanzleistungen
Produktbereich:	6.1	Allgemeine Finanzwirtschaft
Produktgruppe:	6.1.1	Steuern, allgemeine Zuweisungen, allgemeine Umlagen
Produkt:	6.1.1.5	Abgeführte allgemeine Umlagen

Produktübersicht		Ergebnis	Ansatz	Ansatz	Planung	Planung	Planung
Leistung	Bezeichnung	2024	2025	2026	2027	2028	2029
in EUR							
6.1.1.5.4000	Kreisumlagen	-744.783,00	-740.160	-746.000	-746.300	-747.200	-748.400
6.1.1.5.5000	Verbandsgemeindeumlagen	-487.817,53	-494.010	-497.000	-497.000	-497.600	-498.400
6.1.1.5.6000	Sonderumlagen (§ 26 Abs. 2 LFAG), Grundschulen	-108.694,05	-115.582	-109.872	-109.872	-109.872	-109.872
6.1.1.5.7000	Kindergartenumlage	-120.992,17	-112.999	-83.000	-83.000	-83.000	-83.000
6.1.1.5.9000	Sonderumlage außerhalb vom LFAG Kirchengemeinde (F	0,00	-6.400	-10.000	-10.000	-10.000	-10.000

Teilergebnisplan 2026

6.1.1.6

Hauptproduktbereich: 6 Zentrale Finanzleistungen
Produktbereich: 6.1 Allgemeine Finanzwirtschaft
Produktgruppe: 6.1.1 Steuern, allgemeine Zuweisungen, allgemeine Umlagen

Produkt: 6.1.1.6 Steuerbeteiligungen

Ifd. Nr.	Ertrags- und Aufwandsarten	Ergebnis 2024	Ansatz 2025	Ansatz 2026	Planung 2027	Planung 2028	Planung 2029
E1	+ Steuern und ähnliche Abgaben	0,00	0	0	0	0	0
E2	+ Zuwendungen, allgemeine Umlagen und sonstige Transfererträge	0,00	0	0	0	0	0
E3	+ Erträge der sozialen Sicherung	0,00	0	0	0	0	0
E4	+ Öffentlich-rechtliche Leistungsentgelte	0,00	0	0	0	0	0
E5	+ Privatrechtliche Leistungsentgelte	0,00	0	0	0	0	0
E6	+ Kostenerstattungen und Kostenumlagen	0,00	0	0	0	0	0
E7	+ Sonstige laufende Erträge	0,00	0	0	0	0	0
E8	Summe der laufenden Erträge aus Verwaltungstätigkeit	0,00	0	0	0	0	0
E9	- Personal- und Versorgungsaufwendungen	0,00	0	0	0	0	0
E10	- Aufwendungen für Sach- und Dienstleistungen	0,00	0	0	0	0	0
E11	- Abschreibungen	0,00	0	0	0	0	0
E12	- Zuwendungen, Umlagen und sonstige Transferaufwendungen	9.834,54	9.500	10.500	10.500	10.500	10.500
54310000	Gewerbesteuerumlage	9.834,54	9.500	10.500	10.500	10.500	10.500
E13	- Aufwendungen der sozialen Sicherung	0,00	0	0	0	0	0
E14	- Sonstige laufende Aufwendungen	0,00	0	0	0	0	0
E15	Summe der laufenden Aufwendungen aus Verwaltungstätigkeit	9.834,54	9.500	10.500	10.500	10.500	10.500
E16	Laufendes Ergebnis aus Verwaltungstätigkeit	-9.834,54	-9.500	-10.500	-10.500	-10.500	-10.500
E17	+ Zinserträge und sonstige Finanzerträge	0,00	0	0	0	0	0
E18	- Zinsaufwendungen und sonstige Finanzaufwendungen	0,00	0	0	0	0	0
E19	Saldo der Zins- und sonstigen Finanzerträge und -aufwendungen	0,00	0	0	0	0	0
E20	Ordentliches Ergebnis	-9.834,54	-9.500	-10.500	-10.500	-10.500	-10.500
E21	Außerordentliches Ergebnis	0,00	0	0	0	0	0
E22	Saldo aus internen Leistungsbeziehungen	0,00	0	0	0	0	0
E23	Jahresergebnis (Jahresüberschuss/Jahresfehlbetrag) des Teilhaushalts	-9.834,54	-9.500	-10.500	-10.500	-10.500	-10.500

Produktübersicht		Ergebnis 2024	Ansatz 2025	Ansatz 2026	Planung 2027	Planung 2028	Planung 2029
Leistung	Bezeichnung						
in EUR							
6.1.1.6.1000	Gewerbesteuerumlage	-9.834,54	-9.500	-10.500	-10.500	-10.500	-10.500

Teilergebnisplan 2026

6.1.1.7

Hauptproduktbereich: 6 Zentrale Finanzleistungen
Produktbereich: 6.1 Allgemeine Finanzwirtschaft
Produktgruppe: 6.1.1 Steuern, allgemeine Zuweisungen, allgemeine Umlagen
Produkt: 6.1.1.7 Ausgleichsleistungen

Ifd. Nr.	Ertrags- und Aufwandsarten	Ergebnis 2024	Ansatz 2025	Ansatz 2026	Planung 2027	Planung 2028	Planung 2029
E1	+ Steuern und ähnliche Abgaben	117.403,30	120.870	100.970	103.050	104.850	107.950
40521000	<i>Ausgleichsleistungen aus den Umsatzsteuermehreinnahmen des Landes gem. § 28 LFAG</i>	117.403,30	120.870	100.970	103.050	104.850	107.950
E2	+ Zuwendungen, allgemeine Umlagen und sonstige Transfererträge	0,00	0	0	0	0	0
E3	+ Erträge der sozialen Sicherung	0,00	0	0	0	0	0
E4	+ Öffentlich-rechtliche Leistungsentgelte	0,00	0	0	0	0	0
E5	+ Privatrechtliche Leistungsentgelte	0,00	0	0	0	0	0
E6	+ Kostenerstattungen und Kostenumlagen	0,00	0	0	0	0	0
E7	+ Sonstige laufende Erträge	0,00	0	0	0	0	0
E8	Summe der laufenden Erträge aus Verwaltungstätigkeit	117.403,30	120.870	100.970	103.050	104.850	107.950
E9	- Personal- und Versorgungsaufwendungen	0,00	0	0	0	0	0
E10	- Aufwendungen für Sach- und Dienstleistungen	0,00	0	0	0	0	0
E11	- Abschreibungen	0,00	0	0	0	0	0
E12	- Zuwendungen, Umlagen und sonstige Transferaufwendungen	0,00	0	0	0	0	0
E13	- Aufwendungen der sozialen Sicherung	0,00	0	0	0	0	0
E14	- Sonstige laufende Aufwendungen	0,00	0	0	0	0	0
E15	Summe der laufenden Aufwendungen aus Verwaltungstätigkeit	0,00	0	0	0	0	0
E16	Laufendes Ergebnis aus Verwaltungstätigkeit	117.403,30	120.870	100.970	103.050	104.850	107.950
E17	+ Zinserträge und sonstige Finanzerträge	0,00	0	0	0	0	0
E18	- Zinsaufwendungen und sonstige Finanzaufwendungen	0,00	0	0	0	0	0
E19	Saldo der Zins- und sonstigen Finanzerträge und -aufwendungen	0,00	0	0	0	0	0
E20	Ordentliches Ergebnis	117.403,30	120.870	100.970	103.050	104.850	107.950
E21	Außerordentliches Ergebnis	0,00	0	0	0	0	0
E22	Saldo aus internen Leistungsbeziehungen	0,00	0	0	0	0	0
E23	Jahresergebnis (Jahresüberschuss/Jahresfehlbetrag) des Teilhaushalts	117.403,30	120.870	100.970	103.050	104.850	107.950

Produktübersicht		Ergebnis 2024	Ansatz 2025	Ansatz 2026	Planung 2027	Planung 2028	Planung 2029
Leistung	Bezeichnung						
in EUR							
6.1.1.7.1000	Ausgleichsleistungen nach dem Familienleistungsausgleich (§ 21 LFAG)	117.403,30	120.870	100.970	103.050	104.850	107.950

Teilergebnisplan 2026

6.1.2.1

Hauptproduktbereich: 6 Zentrale Finanzleistungen
Produktbereich: 6.1 Allgemeine Finanzwirtschaft
Produktgruppe: 6.1.2 Sonstige allgemeine Finanzwirtschaft (soweit nicht einem anderen Produkt direkt zugeordnet)
Produkt: 6.1.2.1 Zinsen und ähnliche Erträge

Ifd. Nr.	Ertrags- und Aufwandsarten	Ergebnis 2024	Ansatz 2025	Ansatz 2026	Planung 2027	Planung 2028	Planung 2029
E1	+ Steuern und ähnliche Abgaben	0,00	0	0	0	0	0
E2	+ Zuwendungen, allgemeine Umlagen und sonstige Transfererträge	0,00	0	0	0	0	0
E3	+ Erträge der sozialen Sicherung	0,00	0	0	0	0	0
E4	+ Öffentlich-rechtliche Leistungsentgelte	0,00	0	0	0	0	0
E5	+ Privatrechtliche Leistungsentgelte	0,00	0	0	0	0	0
E6	+ Kostenerstattungen und Kostenumlagen	0,00	0	0	0	0	0
E7	+ Sonstige laufende Erträge	0,00	0	0	0	0	0
E8	Summe der laufenden Erträge aus Verwaltungstätigkeit	0,00	0	0	0	0	0
E9	- Personal- und Versorgungsaufwendungen	0,00	0	0	0	0	0
E10	- Aufwendungen für Sach- und Dienstleistungen	0,00	0	0	0	0	0
E11	- Abschreibungen	0,00	0	0	0	0	0
E12	- Zuwendungen, Umlagen und sonstige Transferaufwendungen	0,00	0	0	0	0	0
E13	- Aufwendungen der sozialen Sicherung	0,00	0	0	0	0	0
E14	- Sonstige laufende Aufwendungen	0,00	0	0	0	0	0
E15	Summe der laufenden Aufwendungen aus Verwaltungstätigkeit	0,00	0	0	0	0	0
E16	Laufendes Ergebnis aus Verwaltungstätigkeit	0,00	0	0	0	0	0
E17	+ Zinserträge und sonstige Finanzerträge	36.463,16	46.500	36.500	36.500	36.500	36.500
47143000	von Gemeinden und Gemeindeverbänden	34.675,16	45.000	35.000	35.000	35.000	35.000
47200000	Zinsen aus Stundungen und Verrentungen	1.225,00	1.000	1.000	1.000	1.000	1.000
47920000	Vollverzinsung aus Gewerbesteuer (§ 233a AO)	563,00	500	500	500	500	500
E18	- Zinsaufwendungen und sonstige Finanzaufwendungen	608,00	500	500	500	500	500
57910000	aus der Vollverzinsung der Gewerbesteuer (§ 233a AO)	608,00	500	500	500	500	500
E19	Saldo der Zins- und sonstigen Finanzerträge und -aufwendungen	35.855,16	46.000	36.000	36.000	36.000	36.000
E20	Ordentliches Ergebnis	35.855,16	46.000	36.000	36.000	36.000	36.000
E21	Außerordentliches Ergebnis	0,00	0	0	0	0	0
E22	Saldo aus internen Leistungsbeziehungen	0,00	0	0	0	0	0
E23	Jahresergebnis (Jahresüberschuss/Jahresfehlbetrag) des Teilhaushalts	35.855,16	46.000	36.000	36.000	36.000	36.000

Produktübersicht		Ergebnis 2024	Ansatz 2025	Ansatz 2026	Planung 2027	Planung 2028	Planung 2029
Leistung	Bezeichnung						
in EUR							
6.1.2.1.1000	Zinsen aus Geldanlagen	34.675,16	45.000	35.000	35.000	35.000	35.000
6.1.2.1.4000	Zinsen (§ 233 AO), Stundungszinsen	1.180,00	1.000	1.000	1.000	1.000	1.000

Teilergebnisplan 2026

6.1.2.2

Hauptproduktbereich: 6 Zentrale Finanzleistungen
Produktbereich: 6.1 Allgemeine Finanzwirtschaft
Produktgruppe: 6.1.2 Sonstige allgemeine Finanzwirtschaft (soweit nicht einem anderen Produkt direkt zugeordnet)
Produkt: 6.1.2.2 Zinsen und ähnliche Aufwendungen

Ifd. Nr.	Ertrags- und Aufwandsarten	Ergebnis	Ansatz	Ansatz	Planung	Planung	Planung
		2024	2025	2026	2027	2028	2029
in EUR							
E1	+ Steuern und ähnliche Abgaben	0,00	0	0	0	0	0
E2	+ Zuwendungen, allgemeine Umlagen und sonstige Transfererträge	0,00	0	0	0	0	0
E3	+ Erträge der sozialen Sicherung	0,00	0	0	0	0	0
E4	+ Öffentlich-rechtliche Leistungsentgelte	0,00	0	0	0	0	0
E5	+ Privatrechtliche Leistungsentgelte	0,00	0	0	0	0	0
E6	+ Kostenerstattungen und Kostenumlagen	0,00	0	0	0	0	0
E7	+ Sonstige laufende Erträge	0,00	0	0	0	0	0
E8	Summe der laufenden Erträge aus Verwaltungstätigkeit	0,00	0	0	0	0	0
E9	- Personal- und Versorgungsaufwendungen	0,00	0	0	0	0	0
E10	- Aufwendungen für Sach- und Dienstleistungen	0,00	0	0	0	0	0
E11	- Abschreibungen	192,92	192	192	192	192	192
53230000	gezahlte Investitionszuschüsse als Nutzungsberechtigter	192,92	192	192	192	192	192
E12	- Zuwendungen, Umlagen und sonstige Transferaufwendungen	775,00	2.000	2.000	2.000	2.000	2.000
54150000	an den privaten Bereich	775,00	2.000	2.000	2.000	2.000	2.000
E13	- Aufwendungen der sozialen Sicherung	0,00	0	0	0	0	0
E14	- Sonstige laufende Aufwendungen	491,45	500	500	500	500	500
56430000	Sonstige Beiträge	491,45	500	500	500	500	500
E15	Summe der laufenden Aufwendungen aus Verwaltungstätigkeit	1.459,37	2.692	2.692	2.692	2.692	2.692
E16	Laufendes Ergebnis aus Verwaltungstätigkeit	-1.459,37	-2.692	-2.692	-2.692	-2.692	-2.692
E17	+ Zinserträge und sonstige Finanzerträge	0,00	0	0	0	0	0
E18	- Zinsaufwendungen und sonstige Finanzaufwendungen	0,00	0	0	0	0	0
E19	Saldo der Zins- und sonstigen Finanzerträge und -aufwendungen	0,00	0	0	0	0	0
E20	Ordentliches Ergebnis	-1.459,37	-2.692	-2.692	-2.692	-2.692	-2.692
E21	Außerordentliches Ergebnis	0,00	0	0	0	0	0
E22	Saldo aus internen Leistungsbeziehungen	0,00	0	0	0	0	0
E23	Jahresergebnis (Jahresüberschuss/Jahresfehlbetrag) des Teilhaushalts	-1.459,37	-2.692	-2.692	-2.692	-2.692	-2.692

Produktübersicht		Ergebnis	Ansatz	Ansatz	Planung	Planung	Planung
Leistung	Bezeichnung	2024	2025	2026	2027	2028	2029
in EUR							
6.1.2.2.9000	Beiträge und Zuschüsse an Vereine und Verbände	-1.459,37	-2.692	-2.692	-2.692	-2.692	-2.692

Teilergebnisplan 2026

6.2.6.0

Hauptproduktbereich:	6	Zentrale Finanzleistungen
Produktbereich:	6.2	Beteiligungen, Sondervermögen (soweit nicht einem anderen Produkt direkt zugeordnet)
Produktgruppe:	6.2.6	Beteiligungen, Anteile, Wertpapiere des Anlagevermögens
Produkt:	6.2.6.0	Beteiligungen, Anteile, Wertpapiere des Anlagevermögens

Ifd. Nr.	Ertrags- und Aufwandsarten	Ergebnis 2024	Ansatz 2025	Ansatz 2026	Planung 2027	Planung 2028	Planung 2029
E1	+ Steuern und ähnliche Abgaben	0,00	0	0	0	0	0
E2	+ Zuwendungen, allgemeine Umlagen und sonstige Transfererträge	0,00	0	0	0	0	0
E3	+ Erträge der sozialen Sicherung	0,00	0	0	0	0	0
E4	+ Öffentlich-rechtliche Leistungsentgelte	0,00	0	0	0	0	0
E5	+ Privatrechtliche Leistungsentgelte	0,00	0	0	0	0	0
E6	+ Kostenerstattungen und Kostenumlagen	0,00	0	0	0	0	0
E7	+ Sonstige laufende Erträge	0,00	0	0	0	0	0
E8	Summe der laufenden Erträge aus Verwaltungstätigkeit	0,00	0	0	0	0	0
E9	- Personal- und Versorgungsaufwendungen	0,00	0	0	0	0	0
E10	- Aufwendungen für Sach- und Dienstleistungen	0,00	0	0	0	0	0
E11	- Abschreibungen	0,00	0	0	0	0	0
E12	- Zuwendungen, Umlagen und sonstige Transferaufwendungen	0,00	0	0	0	0	0
E13	- Aufwendungen der sozialen Sicherung	0,00	0	0	0	0	0
E14	- Sonstige laufende Aufwendungen	0,00	0	0	0	0	0
E15	Summe der laufenden Aufwendungen aus Verwaltungstätigkeit	0,00	0	0	0	0	0
E16	Laufendes Ergebnis aus Verwaltungstätigkeit	0,00	0	0	0	0	0
E17	+ Zinserträge und sonstige Finanzerträge	200,00	0	200	200	200	200
47990000	Sonstige	200,00	0	200	200	200	200
E18	- Zinsaufwendungen und sonstige Finanzaufwendungen	0,00	0	0	0	0	0
E19	Saldo der Zins- und sonstigen Finanzerträge und -aufwendungen	200,00	0	200	200	200	200
E20	Ordentliches Ergebnis	200,00	0	200	200	200	200
E21	Außerordentliches Ergebnis	0,00	0	0	0	0	0
E22	Saldo aus internen Leistungsbeziehungen	0,00	0	0	0	0	0
E23	Jahresergebnis (Jahresüberschuss/Jahresfehlbetrag) des Teilhaushalts	200,00	0	200	200	200	200

Produktübersicht		Ergebnis 2024	Ansatz 2025	Ansatz 2026	Planung 2027	Planung 2028	Planung 2029
Leistung	Bezeichnung						
in EUR							
6.2.6.0.0000	Beteiligungen, Anteile, Wertpapiere des Anlagevermögens	200,00	0	200	200	200	200

Teilfinanzplan 2026

1.1.1.0

A. Zahlungsübersicht

Hauptproduktbereich 1 Zentrale Verwaltung
 Produktbereich 1.1 Innere Verwaltung
 Produktgruppe 1.1.1 Verwaltungssteuerung
 Produkt 1.1.1.0 Verwaltungssteuerung

Ifd. Nr.	Einzahlungs- und Auszahlungsarten	Ergebnis	Ansatz	Ansatz	Planung	Planung	Planung
		2024	2025	2026	2027	2028	2029
		in EUR					
		1	2	3	4	5	6
	Entstehung des Finanzmittelüberschusses/-fehlbetrages aus ordentlicher und außerordentlicher Tätigkeit						
F1	+ Steuern und ähnliche Abgaben	0,00	0	0	0	0	0
F2	+ Zuwendungen, allgemeine Umlagen und sonstige Transfereinzahlungen	0,00	0	0	0	0	0
F3	+ Einzahlungen der sozialen Sicherung	0,00	0	0	0	0	0
F4	+ Öffentlich-rechtliche Leitungsentgelte	0,00	0	0	0	0	0
F5	+ Privatrechtliche Leistungsentgelte	0,00	0	0	0	0	0
F6	+ Kostenerstattungen und Kostenumlagen	65,00	100	100	100	100	100
64259000	<i>vom sonstigen privaten Bereich</i>	65,00	100	100	100	100	100
F7	+ Sonstige laufende Einzahlungen	0,00	0	0	0	0	0
F8	Summe der laufenden Einzahlungen aus Verwaltungstätigkeit	65,00	100	100	100	100	100
F9	- Personal- und Versorgungsauszahlungen	31.729,95	33.740	33.510	34.550	35.580	36.330
70110000	<i>Bürgermeister</i>	17.832,00	17.840	18.000	18.500	19.000	19.500
70120000	<i>Beigeordnete</i>	1.646,28	1.300	2.800	3.000	3.000	3.000
70211000	<i>Dienstbezüge</i>	-0,99	0	0	0	0	0
70221000	<i>Vergütungen</i>	0,41	0	0	0	0	0
70410000	<i>Beiträge zur gesetzlichen Sozialversicherung Beamte (u. a. Nachversicherung)</i>	2.281,72	2.300	2.550	2.600	2.700	2.750
70490000	<i>Beiträge zur gesetzlichen Sozialversicherung Sonstige</i>	166,53	2.490	350	350	380	380
71130000	<i>ehrenamtlich Tätige</i>	9.804,00	9.810	9.810	10.100	10.500	10.700
F10	- Auszahlungen für Sach- und Dienstleistungen	198,99	300	1.300	300	300	300
72380000	<i>Geringwertige Geräte, Ausstattungs-, Ausrüstungs- und sonstige Gebrauchsgegenstände</i>	198,99	300	1.300	300	300	300
F11	nicht besetzt	0,00	0	0	0	0	0
F12	- Zuwendungen, Umlagen und sonstige Transferauszahlungen	0,00	0	0	0	0	0
F13	- Auszahlungen der sozialen Sicherung	0,00	0	0	0	0	0
F14	- Sonstige laufende Auszahlungen	11.023,20	11.680	12.050	12.050	12.050	12.050
76120000	<i>Auszahlungen für Aus- und Fortbildung, Umschulung</i>	0,00	300	300	300	300	300
76310000	<i>Büromaterial</i>	924,59	500	500	500	500	500
76329000	<i>Sonstige Geschäftsausgaben</i>	1.459,29	1.500	1.500	1.500	1.500	1.500
76331000	<i>Porto</i>	8,50	0	0	0	0	0
76341000	<i>Fernmeldegebühren</i>	657,74	700	700	700	700	700
76413000	<i>Haftpflichtversicherungen</i>	4.130,41	4.180	4.300	4.300	4.300	4.300
76414000	<i>Unfallversicherungen</i>	1.795,45	1.800	1.800	1.800	1.800	1.800
76430000	<i>sonstige Beiträge</i>	1.749,50	1.750	2.000	2.000	2.000	2.000
76920000	<i>Verfügungsmittel</i>	297,72	950	950	950	950	950
F15	Summe der laufenden Auszahlungen aus Verwaltungstätigkeit	42.952,14	45.720	46.860	46.900	47.930	48.680
F16	Saldo der laufenden Ein- und Auszahlungen aus Verwaltungstätigkeit	-42.887,14	-45.620	-46.760	-46.800	-47.830	-48.580
F17	+ Zinseinzahlungen und sonstige Finanzeinzahlungen	0,00	0	0	0	0	0
F18	- Zinsauszahlungen und sonstige Finanzauszahlungen	0,00	0	0	0	0	0
F19	Saldo der Zins- und sonstigen Finanzein- und -auszahlungen	0,00	0	0	0	0	0
F20	Saldo der ordentlichen Ein- und Auszahlungen	-42.887,14	-45.620	-46.760	-46.800	-47.830	-48.580
F21	Saldo der außerordentlichen Ein- und Auszahlungen	0,00	0	0	0	0	0
F22	Saldo der Ein- und Auszahlungen aus internen Leistungsbeziehungen	0,00	0	0	0	0	0

Teilfinanzplan 2026

1.1.1.0

A. Zahlungsübersicht

Hauptproduktbereich 1 Zentrale Verwaltung
 Produktbereich 1.1 Innere Verwaltung
 Produktgruppe 1.1.1 Verwaltungssteuerung
 Produkt 1.1.1.0 Verwaltungssteuerung

Ifd. Nr.	Einzahlungs- und Auszahlungsarten	Ergebnis	Ansatz	Ansatz	Planung	Planung	Planung
		2024	2025	2026	2027	2028	2029
		in EUR					
		1	2	3	4	5	6
F23	Saldo der ordentlichen und außerordentlichen Ein- und Auszahlungen	-42.887,14	-45.620	-46.760	-46.800	-47.830	-48.580
	Entstehung des Finanzmittelüberschusses/-fehlbetrages aus Investitionstätigkeit						
F24	+ Einzahlungen aus Investitionszuwendungen	0,00	0	0	0	0	0
F25	+ Einzahlungen aus Beiträgen und ähnlichen Entgelten	0,00	0	0	0	0	0
F26	+ Sonstige Investitionseinzahlungen	0,00	0	0	0	0	0
F27	Summe der Einzahlungen aus Investitionstätigkeit	0,00	0	0	0	0	0
F28	- Auszahlungen für immaterielle Vermögensgegenstände	332,49	0	0	0	0	0
78410000	<i>Auszahlungen für Konzessionen, Lizenzen und andere Schutzrechte</i>	<i>332,49</i>	<i>0</i>	<i>0</i>	<i>0</i>	<i>0</i>	<i>0</i>
F29	- Auszahlungen für Sachanlagen	0,00	0	0	0	0	0
F30	- Auszahlungen für Finanzanlagen	0,00	0	0	0	0	0
F31	- Sonstige Investitionsauszahlungen	0,00	0	0	0	0	0
F32	Summe der Auszahlungen aus Investitionstätigkeit	332,49	0	0	0	0	0
F33	Saldo der Ein- und Auszahlungen aus Investitionstätigkeit	-332,49	0	0	0	0	0
F34	Finanzmittelüberschuss / -fehlbetrag	-43.219,63	-45.620	-46.760	-46.800	-47.830	-48.580
F35	+ Aufnahme von Investitionskrediten	0,00	0	0	0	0	0
	Finanzierungstätigkeit						
F36	- Tilgung von Investitionskrediten	0,00	0	0	0	0	0
F37	Saldo der Ein- und Auszahlungen aus Investitionskrediten	0,00	0	0	0	0	0
F38	Veränderung der Forderungen gegenüber der Verbandsgemeinde im Rahmen der Einheitskasse	0,00	0	0	0	0	0
F39	Veränderung der Verbindlichkeiten gegenüber der Verbandsgemeinde im Rahmen der Einheitskasse	0,00	0	0	0	0	0
F40	Saldo der Ein- und Auszahlungen aus Finanzierungstätigkeit	0,00	0	0	0	0	0
F41	Saldo der durchlaufenden Gelder	0,00	0	0	0	0	0
F42	Verwendung Finanzmittelüberschuss / Deckung Finanzmittelfehlbetrag	0,00	0	0	0	0	0
F43	Veränderung der liquiden Mittel (einschl. durchlaufende Gelder)	0,00	0	0	0	0	0
F44	nachrichtlich: Ausgleich Finanzhaushalt	-42.887,14	-45.620	-46.760	-46.800	-47.830	-48.580
F45	nachrichtlich: Mindest-Rückführungsbetrag gemäß Tilgungsplan	0,00	0	0	0	0	0

Teilfinanzplan 2026

1.1.1.3

A. Zahlungsübersicht

Hauptproduktbereich 1 Zentrale Verwaltung
Produktbereich 1.1 Innere Verwaltung
Produktgruppe 1.1.1 Verwaltungssteuerung
Produkt 1.1.1.3 Öffentlichkeitsarbeit

Ifd. Nr.	Einzahlungs- und Auszahlungsarten	Ergebnis	Ansatz	Ansatz	Planung	Planung	Planung
		2024	2025	2026	2027	2028	2029
		in EUR					
		1	2	3	4	5	6
	Entstehung des Finanzmittelüberschusses/-fehlbetrages aus ordentlicher und außerordentlicher Tätigkeit						
F1	+ Steuern und ähnliche Abgaben	0,00	0	0	0	0	0
F2	+ Zuwendungen, allgemeine Umlagen und sonstige Transfereinzahlungen	0,00	0	0	0	0	0
F3	+ Einzahlungen der sozialen Sicherung	0,00	0	0	0	0	0
F4	+ Öffentlich-rechtliche Leitungsentgelte	0,00	0	0	0	0	0
F5	+ Privatrechtliche Leistungsentgelte	0,00	0	0	0	0	0
F6	+ Kostenerstattungen und Kostenumlagen	0,00	0	0	0	0	0
F7	+ Sonstige laufende Einzahlungen	0,00	0	0	0	0	0
F8	Summe der laufenden Einzahlungen aus Verwaltungstätigkeit	0,00	0	0	0	0	0
F9	- Personal- und Versorgungsauszahlungen	0,00	0	0	0	0	0
F10	- Auszahlungen für Sach- und Dienstleistungen	0,00	0	0	0	0	0
F11	nicht besetzt	0,00	0	0	0	0	0
F12	- Zuwendungen, Umlagen und sonstige Transferauszahlungen	0,00	0	0	0	0	0
F13	- Auszahlungen der sozialen Sicherung	0,00	0	0	0	0	0
F14	- Sonstige laufende Auszahlungen	5.367,74	4.700	4.700	4.700	4.700	4.700
76360000	<i>Öffentlichkeitsarbeit</i>	3.332,00	3.000	3.000	3.000	3.000	3.000
76930000	<i>Repräsentationen</i>	38,23	200	200	200	200	200
76931000	<i>Ehrengaben</i>	1.997,51	1.500	1.500	1.500	1.500	1.500
F15	Summe der laufenden Auszahlungen aus Verwaltungstätigkeit	5.367,74	4.700	4.700	4.700	4.700	4.700
F16	Saldo der laufenden Ein- und Auszahlungen aus Verwaltungstätigkeit	-5.367,74	-4.700	-4.700	-4.700	-4.700	-4.700
F17	+ Zinseinzahlungen und sonstige Finanzeinzahlungen	0,00	0	0	0	0	0
F18	- Zinsauszahlungen und sonstige Finanzauszahlungen	0,00	0	0	0	0	0
F19	Saldo der Zins- und sonstigen Finanzein- und -auszahlungen	0,00	0	0	0	0	0
F20	Saldo der ordentlichen Ein- und Auszahlungen	-5.367,74	-4.700	-4.700	-4.700	-4.700	-4.700
F21	Saldo der außerordentlichen Ein- und Auszahlungen	0,00	0	0	0	0	0
F22	Saldo der Ein- und Auszahlungen aus internen Leistungsbeziehungen	0,00	0	0	0	0	0
F23	Saldo der ordentlichen und außerordentlichen Ein- und Auszahlungen	-5.367,74	-4.700	-4.700	-4.700	-4.700	-4.700
	Entstehung des Finanzmittelüberschusses/-fehlbetrages aus Investitionstätigkeit						
F24	+ Einzahlungen aus Investitionszuwendungen	0,00	0	0	0	0	0
F25	+ Einzahlungen aus Beiträgen und ähnlichen Entgelten	0,00	0	0	0	0	0
F26	+ Sonstige Investitionseinzahlungen	0,00	0	0	0	0	0
F27	Summe der Einzahlungen aus Investitionstätigkeit	0,00	0	0	0	0	0
F28	- Auszahlungen für immaterielle Vermögensgegenstände	0,00	0	0	0	0	0
F29	- Auszahlungen für Sachanlagen	0,00	0	0	0	0	0
F30	- Auszahlungen für Finanzanlagen	0,00	0	0	0	0	0
F31	- Sonstige Investitionsauszahlungen	0,00	0	0	0	0	0
F32	Summe der Auszahlungen aus Investitionstätigkeit	0,00	0	0	0	0	0
F33	Saldo der Ein- und Auszahlungen aus	0,00	0	0	0	0	0

Teilfinanzplan 2026

1.1.1.3

A. Zahlungsübersicht

Hauptproduktbereich 1 Zentrale Verwaltung
 Produktbereich 1.1 Innere Verwaltung
 Produktgruppe 1.1.1 Verwaltungssteuerung
 Produkt 1.1.1.3 Öffentlichkeitsarbeit

Ifd. Nr.	Einzahlungs- und Auszahlungsarten	Ergebnis	Ansatz	Ansatz	Planung	Planung	Planung
		2024	2025	2026	2027	2028	2029
		in EUR					
		1	2	3	4	5	6
Investitionstätigkeit							
F34	Finanzmittelüberschuss / -fehlbetrag	-5.367,74	-4.700	-4.700	-4.700	-4.700	-4.700
F35	+ Aufnahme von Investitionskrediten	0,00	0	0	0	0	0
Finanzierungstätigkeit							
F36	- Tilgung von Investitionskrediten	0,00	0	0	0	0	0
F37	Saldo der Ein- und Auszahlungen aus Investitionskrediten	0,00	0	0	0	0	0
F38	Veränderung der Forderungen gegenüber der Verbandsgemeinde im Rahmen der Einheitskasse	0,00	0	0	0	0	0
F39	Veränderung der Verbindlichkeiten gegenüber der Verbandsgemeinde im Rahmen der Einheitskasse	0,00	0	0	0	0	0
F40	Saldo der Ein- und Auszahlungen aus Finanzierungstätigkeit	0,00	0	0	0	0	0
F41	Saldo der durchlaufenden Gelder	0,00	0	0	0	0	0
F42	Verwendung Finanzmittelüberschuss / Deckung Finanzmittelfehlbetrag	0,00	0	0	0	0	0
F43	Veränderung der liquiden Mittel (einschl. durchlaufende Gelder)	0,00	0	0	0	0	0
F44	nachrichtlich: Ausgleich Finanzhaushalt	-5.367,74	-4.700	-4.700	-4.700	-4.700	-4.700
F45	nachrichtlich: Mindest-Rückführungsbetrag gemäß Tilgungsplan	0,00	0	0	0	0	0

Teilfinanzplan 2026

1.1.1.4

A. Zahlungsübersicht

Hauptproduktbereich	1	Zentrale Verwaltung
Produktbereich	1.1	Innere Verwaltung
Produktgruppe	1.1.1	Verwaltungssteuerung
Produkt	1.1.1.4	Gremien

Ifd. Nr.	Einzahlungs- und Auszahlungsarten	Ergebnis	Ansatz	Ansatz	Planung	Planung	Planung
		2024	2025	2026	2027	2028	2029
		in EUR					
		1	2	3	4	5	6
	Entstehung des Finanzmittelüberschusses/-fehlbetrages						
	aus ordentlicher und außerordentlicher Tätigkeit						
F1	+ Steuern und ähnliche Abgaben	0,00	0	0	0	0	0
F2	+ Zuwendungen, allgemeine Umlagen und sonstige Transfereinzahlungen	0,00	0	0	0	0	0
F3	+ Einzahlungen der sozialen Sicherung	0,00	0	0	0	0	0
F4	+ Öffentlich-rechtliche Leitungsentgelte	0,00	0	0	0	0	0
F5	+ Privatrechtliche Leistungsentgelte	0,00	0	0	0	0	0
F6	+ Kostenerstattungen und Kostenumlagen	0,00	0	0	0	0	0
F7	+ Sonstige laufende Einzahlungen	0,00	0	0	0	0	0
F8	Summe der laufenden Einzahlungen aus Verwaltungstätigkeit	0,00	0	0	0	0	0
F9	- Personal- und Versorgungsauszahlungen	1.290,00	2.300	2.300	2.300	2.300	2.300
70140000	<i>Rats- und Ausschussmitglieder</i>	1.290,00	2.300	2.300	2.300	2.300	2.300
F10	- Auszahlungen für Sach- und Dienstleistungen	73,31	150	150	150	150	150
72420000	<i>Getränke und Verzehrkosten</i>	73,31	150	150	150	150	150
F11	nicht besetzt	0,00	0	0	0	0	0
F12	- Zuwendungen, Umlagen und sonstige Transferauszahlungen	0,00	0	0	0	0	0
F13	- Auszahlungen der sozialen Sicherung	0,00	0	0	0	0	0
F14	- Sonstige laufende Auszahlungen	45,05	2.000	2.000	2.000	2.000	2.000
76120000	<i>Auszahlungen für Aus- und Fortbildung, Umschulung</i>	45,05	2.000	2.000	2.000	2.000	2.000
F15	Summe der laufenden Auszahlungen aus Verwaltungstätigkeit	1.408,36	4.450	4.450	4.450	4.450	4.450
F16	Saldo der laufenden Ein- und Auszahlungen aus Verwaltungstätigkeit	-1.408,36	-4.450	-4.450	-4.450	-4.450	-4.450
F17	+ Zinseinzahlungen und sonstige Finanzeinzahlungen	0,00	0	0	0	0	0
F18	- Zinsauszahlungen und sonstige Finanzauszahlungen	0,00	0	0	0	0	0
F19	Saldo der Zins- und sonstigen Finanzein- und -auszahlungen	0,00	0	0	0	0	0
F20	Saldo der ordentlichen Ein- und Auszahlungen	-1.408,36	-4.450	-4.450	-4.450	-4.450	-4.450
F21	Saldo der außerordentlichen Ein- und Auszahlungen	0,00	0	0	0	0	0
F22	Saldo der Ein- und Auszahlungen aus internen Leistungsbeziehungen	0,00	0	0	0	0	0
F23	Saldo der ordentlichen und außerordentlichen Ein- und Auszahlungen	-1.408,36	-4.450	-4.450	-4.450	-4.450	-4.450
	Entstehung des Finanzmittelüberschusses/-fehlbetrages aus Investitionstätigkeit						
F24	+ Einzahlungen aus Investitionszuwendungen	0,00	0	0	0	0	0
F25	+ Einzahlungen aus Beiträgen und ähnlichen Entgelten	0,00	0	0	0	0	0
F26	+ Sonstige Investitionseinzahlungen	0,00	0	0	0	0	0
F27	Summe der Einzahlungen aus Investitionstätigkeit	0,00	0	0	0	0	0
F28	- Auszahlungen für immaterielle Vermögensgegenstände	0,00	0	0	0	0	0
F29	- Auszahlungen für Sachanlagen	0,00	0	0	0	0	0
F30	- Auszahlungen für Finanzanlagen	0,00	0	0	0	0	0
F31	- Sonstige Investitionsauszahlungen	0,00	0	0	0	0	0
F32	Summe der Auszahlungen aus Investitionstätigkeit	0,00	0	0	0	0	0

Teilfinanzplan 2026

1.1.1.4

A. Zahlungsübersicht

Hauptproduktbereich 1 Zentrale Verwaltung
 Produktbereich 1.1 Innere Verwaltung
 Produktgruppe 1.1.1 Verwaltungssteuerung
 Produkt 1.1.1.4 Gremien

Ifd. Nr.	Einzahlungs- und Auszahlungsarten	Ergebnis	Ansatz	Ansatz	Planung	Planung	Planung
		2024	2025	2026	2027	2028	2029
		in EUR					
		1	2	3	4	5	6
F33	Saldo der Ein- und Auszahlungen aus Investitionstätigkeit	0,00	0	0	0	0	0
F34	Finanzmittelüberschuss / -fehlbetrag	-1.408,36	-4.450	-4.450	-4.450	-4.450	-4.450
F35	+ Aufnahme von Investitionskrediten Finanzierungstätigkeit	0,00	0	0	0	0	0
F36	- Tilgung von Investitionskrediten	0,00	0	0	0	0	0
F37	Saldo der Ein- und Auszahlungen aus Investitionskrediten	0,00	0	0	0	0	0
F38	Veränderung der Forderungen gegenüber der Verbandsgemeinde im Rahmen der Einheitskasse	0,00	0	0	0	0	0
F39	Veränderung der Verbindlichkeiten gegenüber der Verbandsgemeinde im Rahmen der Einheitskasse	0,00	0	0	0	0	0
F40	Saldo der Ein- und Auszahlungen aus Finanzierungstätigkeit	0,00	0	0	0	0	0
F41	Saldo der durchlaufenden Gelder	0,00	0	0	0	0	0
F42	Verwendung Finanzmittelüberschuss / Deckung Finanzmittelfehlbetrag	0,00	0	0	0	0	0
F43	Veränderung der liquiden Mittel (einschl. durchlaufende Gelder)	0,00	0	0	0	0	0
F44	nachrichtlich: Ausgleich Finanzhaushalt	-1.408,36	-4.450	-4.450	-4.450	-4.450	-4.450
F45	nachrichtlich: Mindest-Rückführungsbetrag gemäß Tilgungsplan	0,00	0	0	0	0	0

Teilfinanzplan 2026

1.1.2.0

A. Zahlungsübersicht

Hauptproduktbereich 1 Zentrale Verwaltung
 Produktbereich 1.1 Innere Verwaltung
 Produktgruppe 1.1.2 Personal
 Produkt 1.1.2.0 Personal

Ifd. Nr.	Einzahlungs- und Auszahlungsarten	Ergebnis	Ansatz	Ansatz	Planung	Planung	Planung
		2024	2025	2026	2027	2028	2029
		in EUR					
		1	2	3	4	5	6
	Entstehung des Finanzmittelüberschusses/-fehlbetrages aus ordentlicher und außerordentlicher Tätigkeit						
F1	+ Steuern und ähnliche Abgaben	0,00	0	0	0	0	0
F2	+ Zuwendungen, allgemeine Umlagen und sonstige Transfereinzahlungen	0,00	0	0	0	0	0
F3	+ Einzahlungen der sozialen Sicherung	0,00	0	0	0	0	0
F4	+ Öffentlich-rechtliche Leitungsentgelte	0,00	0	0	0	0	0
F5	+ Privatrechtliche Leistungsentgelte	0,00	0	0	0	0	0
F6	+ Kostenerstattungen und Kostenumlagen	0,00	0	0	0	0	0
F7	+ Sonstige laufende Einzahlungen	0,00	0	0	0	0	0
F8	Summe der laufenden Einzahlungen aus Verwaltungstätigkeit	0,00	0	0	0	0	0
F9	- Personal- und Versorgungsauszahlungen	0,00	0	0	0	0	0
F10	- Auszahlungen für Sach- und Dienstleistungen	0,00	0	0	0	0	0
F11	nicht besetzt	0,00	0	0	0	0	0
F12	- Zuwendungen, Umlagen und sonstige Transferauszahlungen	0,00	0	0	0	0	0
F13	- Auszahlungen der sozialen Sicherung	0,00	0	0	0	0	0
F14	- Sonstige laufende Auszahlungen	160,00	500	500	500	500	500
76140000	<i>Auszahlungen für allgemeine Betreuung der Bediensteten</i>	160,00	500	500	500	500	500
F15	Summe der laufenden Auszahlungen aus Verwaltungstätigkeit	160,00	500	500	500	500	500
F16	Saldo der laufenden Ein- und Auszahlungen aus Verwaltungstätigkeit	-160,00	-500	-500	-500	-500	-500
F17	+ Zinseinzahlungen und sonstige Finanzeinzahlungen	0,00	0	0	0	0	0
F18	- Zinsauszahlungen und sonstige Finanzauszahlungen	0,00	0	0	0	0	0
F19	Saldo der Zins- und sonstigen Finanzein- und -auszahlungen	0,00	0	0	0	0	0
F20	Saldo der ordentlichen Ein- und Auszahlungen	-160,00	-500	-500	-500	-500	-500
F21	Saldo der außerordentlichen Ein- und Auszahlungen	0,00	0	0	0	0	0
F22	Saldo der Ein- und Auszahlungen aus internen Leistungsbeziehungen	0,00	0	0	0	0	0
F23	Saldo der ordentlichen und außerordentlichen Ein- und Auszahlungen	-160,00	-500	-500	-500	-500	-500
	Entstehung des Finanzmittelüberschusses/-fehlbetrages aus Investitionstätigkeit						
F24	+ Einzahlungen aus Investitionszuwendungen	0,00	0	0	0	0	0
F25	+ Einzahlungen aus Beiträgen und ähnlichen Entgelten	0,00	0	0	0	0	0
F26	+ Sonstige Investitionseinzahlungen	0,00	0	0	0	0	0
F27	Summe der Einzahlungen aus Investitionstätigkeit	0,00	0	0	0	0	0
F28	- Auszahlungen für immaterielle Vermögensgegenstände	0,00	0	0	0	0	0
F29	- Auszahlungen für Sachanlagen	0,00	0	0	0	0	0
F30	- Auszahlungen für Finanzanlagen	0,00	0	0	0	0	0
F31	- Sonstige Investitionsauszahlungen	0,00	0	0	0	0	0
F32	Summe der Auszahlungen aus Investitionstätigkeit	0,00	0	0	0	0	0
F33	Saldo der Ein- und Auszahlungen aus Investitionstätigkeit	0,00	0	0	0	0	0
F34	Finanzmittelüberschuss / -fehlbetrag	-160,00	-500	-500	-500	-500	-500

Teilfinanzplan 2026

1.1.2.0

A. Zahlungsübersicht

Hauptproduktbereich 1 Zentrale Verwaltung
 Produktbereich 1.1 Innere Verwaltung
 Produktgruppe 1.1.2 Personal
 Produkt 1.1.2.0 Personal

Ifd. Nr.	Einzahlungs- und Auszahlungsarten	Ergebnis	Ansatz	Ansatz	Planung	Planung	Planung
		2024	2025	2026	2027	2028	2029
		in EUR					
		1	2	3	4	5	6
F35	+ Aufnahme von Investitionskrediten	0,00	0	0	0	0	0
	Finanzierungstätigkeit						
F36	- Tilgung von Investitionskrediten	0,00	0	0	0	0	0
F37	Saldo der Ein- und Auszahlungen aus Investitionskrediten	0,00	0	0	0	0	0
F38	Veränderung der Forderungen gegenüber der Verbandsgemeinde im Rahmen der Einheitskasse	0,00	0	0	0	0	0
F39	Veränderung der Verbindlichkeiten gegenüber der Verbandsgemeinde im Rahmen der Einheitskasse	0,00	0	0	0	0	0
F40	Saldo der Ein- und Auszahlungen aus Finanzierungstätigkeit	0,00	0	0	0	0	0
F41	Saldo der durchlaufenden Gelder	0,00	0	0	0	0	0
F42	Verwendung Finanzmittelüberschuss / Deckung Finanzmittelfehlbetrag	0,00	0	0	0	0	0
F43	Veränderung der liquiden Mittel (einschl. durchlaufende Gelder)	0,00	0	0	0	0	0
F44	nachrichtlich: Ausgleich Finanzhaushalt	-160,00	-500	-500	-500	-500	-500
F45	nachrichtlich: Mindest-Rückführungsbetrag gemäß Tilgungsplan	0,00	0	0	0	0	0

Teilfinanzplan 2026

1.1.4.2

A. Zahlungsübersicht

Hauptproduktbereich 1 Zentrale Verwaltung
 Produktbereich 1.1 Innere Verwaltung
 Produktgruppe 1.1.4 Zentrale Dienste
 Produkt 1.1.4.2 Liegenschaften

Ifd. Nr.	Einzahlungs- und Auszahlungsarten	Ergebnis	Ansatz	Ansatz	Planung	Planung	Planung
		2024	2025	2026	2027	2028	2029
		in EUR					
		1	2	3	4	5	6
	Entstehung des Finanzmittelüberschusses/-fehlbetrages aus ordentlicher und außerordentlicher Tätigkeit						
F1	+ Steuern und ähnliche Abgaben	0,00	0	0	0	0	0
F2	+ Zuwendungen, allgemeine Umlagen und sonstige Transfereinzahlungen	0,00	0	0	0	0	0
F3	+ Einzahlungen der sozialen Sicherung	0,00	0	0	0	0	0
F4	+ Öffentlich-rechtliche Leitungsentgelte	0,00	0	0	0	0	0
F5	+ Privatrechtliche Leistungsentgelte	240,00	360	360	360	360	360
64120000	<i>Mieten und Pachten</i>	<i>240,00</i>	<i>360</i>	<i>360</i>	<i>360</i>	<i>360</i>	<i>360</i>
F6	+ Kostenerstattungen und Kostenumlagen	0,00	0	0	0	0	0
F7	+ Sonstige laufende Einzahlungen	0,00	0	0	0	0	0
F8	Summe der laufenden Einzahlungen aus Verwaltungstätigkeit	240,00	360	360	360	360	360
F9	- Personal- und Versorgungsauszahlungen	0,00	0	0	0	0	0
F10	- Auszahlungen für Sach- und Dienstleistungen	1.201,92	0	350	350	350	350
72320000	<i>Bewirtschaftung der Grundstücke, Außenanlagen, Gebäude und Gebäudeeinrichtungen</i>	<i>1.201,92</i>	<i>0</i>	<i>350</i>	<i>350</i>	<i>350</i>	<i>350</i>
F11	nicht besetzt	0,00	0	0	0	0	0
F12	- Zuwendungen, Umlagen und sonstige Transferauszahlungen	0,00	0	0	0	0	0
F13	- Auszahlungen der sozialen Sicherung	0,00	0	0	0	0	0
F14	- Sonstige laufende Auszahlungen	143,49	190	43.300	1.300	1.300	1.300
76259000	<i>Sachverständigen-, Gerichts- und ähnliche Auszahlungen</i>	<i>0,00</i>	<i>0</i>	<i>42.000</i>	<i>0</i>	<i>0</i>	<i>0</i>
76810000	<i>Grundsteuer</i>	<i>143,49</i>	<i>190</i>	<i>1.300</i>	<i>1.300</i>	<i>1.300</i>	<i>1.300</i>
F15	Summe der laufenden Auszahlungen aus Verwaltungstätigkeit	1.345,41	190	43.650	1.650	1.650	1.650
F16	Saldo der laufenden Ein- und Auszahlungen aus Verwaltungstätigkeit	-1.105,41	170	-43.290	-1.290	-1.290	-1.290
F17	+ Zinseinzahlungen und sonstige Finanzeinzahlungen	0,00	0	0	0	0	0
F18	- Zinsauszahlungen und sonstige Finanzauszahlungen	0,00	0	0	0	0	0
F19	Saldo der Zins- und sonstigen Finanzein- und -auszahlungen	0,00	0	0	0	0	0
F20	Saldo der ordentlichen Ein- und Auszahlungen	-1.105,41	170	-43.290	-1.290	-1.290	-1.290
F21	Saldo der außerordentlichen Ein- und Auszahlungen	0,00	0	0	0	0	0
F22	Saldo der Ein- und Auszahlungen aus internen Leistungsbeziehungen	0,00	0	0	0	0	0
F23	Saldo der ordentlichen und außerordentlichen Ein- und Auszahlungen	-1.105,41	170	-43.290	-1.290	-1.290	-1.290
	Entstehung des Finanzmittelüberschusses/-fehlbetrages aus Investitionstätigkeit						
F24	+ Einzahlungen aus Investitionszuwendungen	0,00	0	0	0	0	0
F25	+ Einzahlungen aus Beiträgen und ähnlichen Entgelten	0,00	0	0	0	0	0
F26	+ Sonstige Investitionseinzahlungen	0,00	0	0	0	0	0
F27	Summe der Einzahlungen aus Investitionstätigkeit	0,00	0	0	0	0	0
F28	- Auszahlungen für immaterielle Vermögensgegenstände	0,00	0	0	0	0	0
F29	- Auszahlungen für Sachanlagen	0,00	0	0	0	0	0
F30	- Auszahlungen für Finanzanlagen	0,00	0	0	0	0	0
F31	- Sonstige Investitionsauszahlungen	0,00	0	0	0	0	0

Teilfinanzplan 2026

1.1.4.2

A. Zahlungsübersicht

Hauptproduktbereich 1 Zentrale Verwaltung
 Produktbereich 1.1 Innere Verwaltung
 Produktgruppe 1.1.4 Zentrale Dienste
 Produkt 1.1.4.2 Liegenschaften

Ifd. Nr.	Einzahlungs- und Auszahlungsarten	Ergebnis	Ansatz	Ansatz	Planung	Planung	Planung
		2024	2025	2026	2027	2028	2029
		in EUR					
		1	2	3	4	5	6
F32	Summe der Auszahlungen aus Investitionstätigkeit	0,00	0	0	0	0	0
F33	Saldo der Ein- und Auszahlungen aus Investitionstätigkeit	0,00	0	0	0	0	0
F34	Finanzmittelüberschuss / -fehlbetrag	-1.105,41	170	-43.290	-1.290	-1.290	-1.290
F35	+ Aufnahme von Investitionskrediten Finanzierungstätigkeit	0,00	0	0	0	0	0
F36	- Tilgung von Investitionskrediten	0,00	0	0	0	0	0
F37	Saldo der Ein- und Auszahlungen aus Investitionskrediten	0,00	0	0	0	0	0
F38	Veränderung der Forderungen gegenüber der Verbandsgemeinde im Rahmen der Einheitskasse	0,00	0	0	0	0	0
F39	Veränderung der Verbindlichkeiten gegenüber der Verbandsgemeinde im Rahmen der Einheitskasse	0,00	0	0	0	0	0
F40	Saldo der Ein- und Auszahlungen aus Finanzierungstätigkeit	0,00	0	0	0	0	0
F41	Saldo der durchlaufenden Gelder	0,00	0	0	0	0	0
F42	Verwendung Finanzmittelüberschuss / Deckung Finanzmittelfehlbetrag	0,00	0	0	0	0	0
F43	Veränderung der liquiden Mittel (einschl. durchlaufende Gelder)	0,00	0	0	0	0	0
F44	nachrichtlich: Ausgleich Finanzhaushalt	-1.105,41	170	-43.290	-1.290	-1.290	-1.290
F45	nachrichtlich: Mindest-Rückführungsbetrag gemäß Tilgungsplan	0,00	0	0	0	0	0

Teilfinanzplan 2026

1.1.4.3

A. Zahlungsübersicht

Hauptproduktbereich 1 Zentrale Verwaltung
 Produktbereich 1.1 Innere Verwaltung
 Produktgruppe 1.1.4 Zentrale Dienste
 Produkt 1.1.4.3 Bauhof

Ifd. Nr.	Einzahlungs- und Auszahlungsarten	Ergebnis	Ansatz	Ansatz	Planung	Planung	Planung
		2024	2025	2026	2027	2028	2029
		in EUR					
		1	2	3	4	5	6
	Entstehung des Finanzmittelüberschusses/-fehlbetrages						
	aus ordentlicher und außerordentlicher Tätigkeit						
F1	+ Steuern und ähnliche Abgaben	0,00	0	0	0	0	0
F2	+ Zuwendungen, allgemeine Umlagen und sonstige Transfereinzahlungen	0,00	0	0	0	0	0
F3	+ Einzahlungen der sozialen Sicherung	0,00	0	0	0	0	0
F4	+ Öffentlich-rechtliche Leitungsentgelte	0,00	0	0	0	0	0
F5	+ Privatrechtliche Leistungsentgelte	0,00	0	0	0	0	0
F6	+ Kostenerstattungen und Kostenumlagen	0,00	0	0	0	0	0
F7	+ Sonstige laufende Einzahlungen	0,00	0	0	0	0	0
F8	Summe der laufenden Einzahlungen aus Verwaltungstätigkeit	0,00	0	0	0	0	0
F9	- Personal- und Versorgungsauszahlungen	116.379,16	119.270	103.500	107.150	109.900	112.750
70221000	<i>Vergütungen</i>	90.162,53	91.200	72.500	75.000	77.000	79.000
70222000	<i>Leistungszulagen</i>	0,00	1.790	1.500	1.550	1.600	1.600
70299000	<i>Sonstige Dienstbezüge / geringfügig Beschäftigte</i>	0,00	0	7.700	8.000	8.300	8.500
70320000	<i>Beiträge zu Versorgungskassen Arbeitnehmer</i>	6.912,27	6.930	3.800	3.900	4.000	4.150
70420000	<i>Beiträge zur gesetzlichen Sozialversicherung Arbeitnehmer</i>	19.304,36	19.350	18.000	18.700	19.000	19.500
F10	- Auszahlungen für Sach- und Dienstleistungen	6.488,44	7.800	8.100	8.100	8.100	8.100
72202000	<i>Strom</i>	1.726,42	1.200	1.200	1.200	1.200	1.200
72203000	<i>Wasser / Abwasser</i>	97,06	150	150	150	150	150
72310000	<i>Unterhaltung der Grundstücke, Außenanlagen, Gebäude und Gebäudeeinrichtungen</i>	121,59	500	500	500	500	500
72351000	<i>Wartungs- und Instandsetzungskosten</i>	85,80	500	500	500	500	500
72352000	<i>Betriebs- und Schmierstoffe</i>	2.491,04	2.750	2.750	2.750	2.750	2.750
72370000	<i>Unterhaltung der Betriebs- und Geschäftsausstattung</i>	215,01	200	500	500	500	500
72380000	<i>Geringwertige Geräte, Ausstattungs-, Ausrüstungs- und sonstige Gebrauchsgegenstände</i>	1.751,52	2.500	2.500	2.500	2.500	2.500
F11	nicht besetzt	0,00	0	0	0	0	0
F12	- Zuwendungen, Umlagen und sonstige Transferauszahlungen	0,00	0	0	0	0	0
F13	- Auszahlungen der sozialen Sicherung	0,00	0	0	0	0	0
F14	- Sonstige laufende Auszahlungen	735,03	800	900	900	900	900
76150000	<i>Auszahlungen für Dienst- und Schutzkleidung, persönliche Ausrüstungsgegenstände</i>	165,17	200	200	200	200	200
76411000	<i>Gebäudeversicherungen</i>	185,09	200	200	200	200	200
76412000	<i>Kfz-Versicherungen</i>	384,77	400	500	500	500	500
F15	Summe der laufenden Auszahlungen aus Verwaltungstätigkeit	123.602,63	127.870	112.500	116.150	118.900	121.750
F16	Saldo der laufenden Ein- und Auszahlungen aus Verwaltungstätigkeit	-123.602,63	-127.870	-112.500	-116.150	-118.900	-121.750
F17	+ Zinseinzahlungen und sonstige Finanzeinzahlungen	0,00	0	0	0	0	0
F18	- Zinsauszahlungen und sonstige Finanzauszahlungen	0,00	0	0	0	0	0
F19	Saldo der Zins- und sonstigen Finanzein- und -auszahlungen	0,00	0	0	0	0	0
F20	Saldo der ordentlichen Ein- und Auszahlungen	-123.602,63	-127.870	-112.500	-116.150	-118.900	-121.750
F21	Saldo der außerordentlichen Ein- und Auszahlungen	0,00	0	0	0	0	0
F22	Saldo der Ein- und Auszahlungen aus internen Leistungsbeziehungen	0,00	0	0	0	0	0
F23	Saldo der ordentlichen und außerordentlichen Ein- und Auszahlungen	-123.602,63	-127.870	-112.500	-116.150	-118.900	-121.750
	Entstehung des Finanzmittelüberschusses/-						

Teilfinanzplan 2026

1.1.4.3

A. Zahlungsübersicht

Hauptproduktbereich 1 Zentrale Verwaltung
 Produktbereich 1.1 Innere Verwaltung
 Produktgruppe 1.1.4 Zentrale Dienste
 Produkt 1.1.4.3 Bauhof

Ifd. Nr.	Einzahlungs- und Auszahlungsarten	Ergebnis	Ansatz	Ansatz	Planung	Planung	Planung
		2024	2025	2026	2027	2028	2029
		in EUR					
		1	2	3	4	5	6
	fehlbetrages aus Investitionstätigkeit						
F24	+ Einzahlungen aus Investitionszuwendungen	0,00	0	0	0	0	0
F25	+ Einzahlungen aus Beiträgen und ähnlichen Entgelten	0,00	0	0	0	0	0
F26	+ Sonstige Investitionseinzahlungen	0,00	0	0	0	0	0
F27	Summe der Einzahlungen aus Investitionstätigkeit	0,00	0	0	0	0	0
F28	- Auszahlungen für immaterielle Vermögensgegenstände	0,00	0	0	0	0	0
F29	- Auszahlungen für Sachanlagen	0,00	2.000	4.200	2.000	2.000	2.000
78571000	<i>Auszahlungen für Sachanlagen / für bewegliche Sachen des Anlagevermögens oberhalb der Wertgrenze i.H.v. 1.000,00 Euro</i>	0,00	2.000	4.200	2.000	2.000	2.000
F30	- Auszahlungen für Finanzanlagen	0,00	0	0	0	0	0
F31	- Sonstige Investitionsauszahlungen	0,00	0	0	0	0	0
F32	Summe der Auszahlungen aus Investitionstätigkeit	0,00	2.000	4.200	2.000	2.000	2.000
F33	Saldo der Ein- und Auszahlungen aus Investitionstätigkeit	0,00	-2.000	-4.200	-2.000	-2.000	-2.000
F34	Finanzmittelüberschuss / -fehlbetrag	-123.602,63	-129.870	-116.700	-118.150	-120.900	-123.750
F35	+ Aufnahme von Investitionskrediten	0,00	0	0	0	0	0
	Finanzierungstätigkeit						
F36	- Tilgung von Investitionskrediten	0,00	0	0	0	0	0
F37	Saldo der Ein- und Auszahlungen aus Investitionskrediten	0,00	0	0	0	0	0
F38	Veränderung der Forderungen gegenüber der Verbandsgemeinde im Rahmen der Einheitskasse	0,00	0	0	0	0	0
F39	Veränderung der Verbindlichkeiten gegenüber der Verbandsgemeinde im Rahmen der Einheitskasse	0,00	0	0	0	0	0
F40	Saldo der Ein- und Auszahlungen aus Finanzierungstätigkeit	0,00	0	0	0	0	0
F41	Saldo der durchlaufenden Gelder	0,00	0	0	0	0	0
F42	Verwendung Finanzmittelüberschuss / Deckung Finanzmittelfehlbetrag	0,00	0	0	0	0	0
F43	Veränderung der liquiden Mittel (einschl. durchlaufende Gelder)	0,00	0	0	0	0	0
F44	nachrichtlich: Ausgleich Finanzhaushalt	-123.602,63	-127.870	-112.500	-116.150	-118.900	-121.750
F45	nachrichtlich: Mindest-Rückführungsbetrag gemäß Tilgungsplan	0,00	0	0	0	0	0

Teilfinanzplan 2026

1.1.6.2

A. Zahlungsübersicht

Hauptproduktbereich	1	Zentrale Verwaltung
Produktbereich	1.1	Innere Verwaltung
Produktgruppe	1.1.6	Finanzen
Produkt	1.1.6.2	Zahlungsabwicklung

Ifd. Nr.	Einzahlungs- und Auszahlungsarten	Ergebnis	Ansatz	Ansatz	Planung	Planung	Planung
		2024	2025	2026	2027	2028	2029
		in EUR					
		1	2	3	4	5	6
	Entstehung des Finanzmittelüberschusses/-fehlbetrages aus ordentlicher und außerordentlicher Tätigkeit						
F1	+ Steuern und ähnliche Abgaben	0,00	0	0	0	0	0
F2	+ Zuwendungen, allgemeine Umlagen und sonstige Transfereinzahlungen	0,00	0	0	0	0	0
F3	+ Einzahlungen der sozialen Sicherung	0,00	0	0	0	0	0
F4	+ Öffentlich-rechtliche Leitungsentgelte	0,00	0	0	0	0	0
F5	+ Privatrechtliche Leistungsentgelte	0,00	0	0	0	0	0
F6	+ Kostenerstattungen und Kostenumlagen	0,00	0	0	0	0	0
F7	+ Sonstige laufende Einzahlungen	0,00	0	0	0	0	0
F8	Summe der laufenden Einzahlungen aus Verwaltungstätigkeit	0,00	0	0	0	0	0
F9	- Personal- und Versorgungsauszahlungen	0,00	0	0	0	0	0
F10	- Auszahlungen für Sach- und Dienstleistungen	0,00	0	0	0	0	0
F11	nicht besetzt	0,00	0	0	0	0	0
F12	- Zuwendungen, Umlagen und sonstige Transferauszahlungen	0,00	0	0	0	0	0
F13	- Auszahlungen der sozialen Sicherung	0,00	0	0	0	0	0
F14	- Sonstige laufende Auszahlungen	0,00	0	0	0	0	0
F15	Summe der laufenden Auszahlungen aus Verwaltungstätigkeit	0,00	0	0	0	0	0
F16	Saldo der laufenden Ein- und Auszahlungen aus Verwaltungstätigkeit	0,00	0	0	0	0	0
F17	+ Zinseinzahlungen und sonstige Finanzeinzahlungen	0,00	0	0	0	0	0
F18	- Zinsauszahlungen und sonstige Finanzauszahlungen	0,00	0	0	0	0	0
F19	Saldo der Zins- und sonstigen Finanzein- und -auszahlungen	0,00	0	0	0	0	0
F20	Saldo der ordentlichen Ein- und Auszahlungen	0,00	0	0	0	0	0
F21	Saldo der außerordentlichen Ein- und Auszahlungen	0,00	0	0	0	0	0
F22	Saldo der Ein- und Auszahlungen aus internen Leistungsbeziehungen	0,00	0	0	0	0	0
F23	Saldo der ordentlichen und außerordentlichen Ein- und Auszahlungen	0,00	0	0	0	0	0
	Entstehung des Finanzmittelüberschusses/-fehlbetrages aus Investitionstätigkeit						
F24	+ Einzahlungen aus Investitionszuwendungen	0,00	0	0	0	0	0
F25	+ Einzahlungen aus Beiträgen und ähnlichen Entgelten	0,00	0	0	0	0	0
F26	+ Sonstige Investitionseinzahlungen	0,00	0	0	0	0	0
F27	Summe der Einzahlungen aus Investitionstätigkeit	0,00	0	0	0	0	0
F28	- Auszahlungen für immaterielle Vermögensgegenstände	0,00	0	0	0	0	0
F29	- Auszahlungen für Sachanlagen	0,00	0	0	0	0	0
F30	- Auszahlungen für Finanzanlagen	0,00	0	0	0	0	0
F31	- Sonstige Investitionsauszahlungen	0,00	0	0	0	0	0
F32	Summe der Auszahlungen aus Investitionstätigkeit	0,00	0	0	0	0	0
F33	Saldo der Ein- und Auszahlungen aus Investitionstätigkeit	0,00	0	0	0	0	0
F34	Finanzmittelüberschuss / -fehlbetrag	0,00	0	0	0	0	0
F35	+ Aufnahme von Investitionskrediten	0,00	0	0	0	0	0

Teilfinanzplan 2026

1.1.6.2

A. Zahlungsübersicht

Hauptproduktbereich	1	Zentrale Verwaltung
Produktbereich	1.1	Innere Verwaltung
Produktgruppe	1.1.6	Finanzen
Produkt	1.1.6.2	Zahlungsabwicklung

Ifd. Nr.	Einzahlungs- und Auszahlungsarten	Ergebnis	Ansatz	Ansatz	Planung	Planung	Planung
		2024	2025	2026	2027	2028	2029
		in EUR					
		1	2	3	4	5	6
	Finanzierungstätigkeit						
F36	- Tilgung von Investitionskrediten	0,00	0	0	0	0	0
F37	Saldo der Ein- und Auszahlungen aus Investitionskrediten	0,00	0	0	0	0	0
F38	Veränderung der Forderungen gegenüber der Verbandsgemeinde im Rahmen der Einheitskasse	0,00	0	0	0	0	0
F39	Veränderung der Verbindlichkeiten gegenüber der Verbandsgemeinde im Rahmen der Einheitskasse	0,00	0	0	0	0	0
F40	Saldo der Ein- und Auszahlungen aus Finanzierungstätigkeit	0,00	0	0	0	0	0
F41	Saldo der durchlaufenden Gelder	1.143,32	0	0	0	0	0
69920000	<i>treuhänderische Gelder</i>	<i>1.143,32</i>	<i>0</i>	<i>0</i>	<i>0</i>	<i>0</i>	<i>0</i>
F42	Verwendung Finanzmittelüberschuss / Deckung Finanzmittelfehlbetrag	1.143,32	0	0	0	0	0
F43	Veränderung der liquiden Mittel (einschl. durchlaufende Gelder)	1.143,32	0	0	0	0	0
F44	nachrichtlich: Ausgleich Finanzhaushalt	0,00	0	0	0	0	0
F45	nachrichtlich: Mindest-Rückführungsbetrag gemäß Tilgungsplan	0,00	0	0	0	0	0

Teilfinanzplan 2026

1.2.1.0

A. Zahlungsübersicht

Hauptproduktbereich 1 Zentrale Verwaltung
 Produktbereich 1.2 Sicherheit und Ordnung
 Produktgruppe 1.2.1 Statistik und Wahlen
 Produkt 1.2.1.0 Statistik und Wahlen

Ifd. Nr.	Einzahlungs- und Auszahlungsarten	Ergebnis	Ansatz	Ansatz	Planung	Planung	Planung
		2024	2025	2026	2027	2028	2029
		in EUR					
		1	2	3	4	5	6
	Entstehung des Finanzmittelüberschusses/-fehlbetrages aus ordentlicher und außerordentlicher Tätigkeit						
F1	+ Steuern und ähnliche Abgaben	0,00	0	0	0	0	0
F2	+ Zuwendungen, allgemeine Umlagen und sonstige Transfereinzahlungen	0,00	0	0	0	0	0
F3	+ Einzahlungen der sozialen Sicherung	0,00	0	0	0	0	0
F4	+ Öffentlich-rechtliche Leitungsentgelte	0,00	0	0	0	0	0
F5	+ Privatrechtliche Leistungsentgelte	0,00	0	0	0	0	0
F6	+ Kostenerstattungen und Kostenumlagen	0,00	1.000	0	0	0	0
64241000	<i>vom Bund</i>	0,00	1.000	0	0	0	0
F7	+ Sonstige laufende Einzahlungen	0,00	0	0	0	0	0
F8	Summe der laufenden Einzahlungen aus Verwaltungstätigkeit	0,00	1.000	0	0	0	0
F9	- Personal- und Versorgungsauszahlungen	0,00	0	0	0	0	0
F10	- Auszahlungen für Sach- und Dienstleistungen	0,00	0	2.000	0	0	4.000
72543000	<i>Kostenerstattungen an die Gemeinden und Gemeindeverbände</i>	0,00	0	2.000	0	0	4.000
F11	nicht besetzt	0,00	0	0	0	0	0
F12	- Zuwendungen, Umlagen und sonstige Transferauszahlungen	0,00	0	0	0	0	0
F13	- Auszahlungen der sozialen Sicherung	0,00	0	0	0	0	0
F14	- Sonstige laufende Auszahlungen	885,05	2.000	0	0	0	0
76329000	<i>Sonstige Geschäftsausgaben</i>	885,05	2.000	0	0	0	0
F15	Summe der laufenden Auszahlungen aus Verwaltungstätigkeit	885,05	2.000	2.000	0	0	4.000
F16	Saldo der laufenden Ein- und Auszahlungen aus Verwaltungstätigkeit	-885,05	-1.000	-2.000	0	0	-4.000
F17	+ Zinseinzahlungen und sonstige Finanzeinzahlungen	0,00	0	0	0	0	0
F18	- Zinsauszahlungen und sonstige Finanzauszahlungen	0,00	0	0	0	0	0
F19	Saldo der Zins- und sonstigen Finanzein- und -auszahlungen	0,00	0	0	0	0	0
F20	Saldo der ordentlichen Ein- und Auszahlungen	-885,05	-1.000	-2.000	0	0	-4.000
F21	Saldo der außerordentlichen Ein- und Auszahlungen	0,00	0	0	0	0	0
F22	Saldo der Ein- und Auszahlungen aus internen Leistungsbeziehungen	0,00	0	0	0	0	0
F23	Saldo der ordentlichen und außerordentlichen Ein- und Auszahlungen	-885,05	-1.000	-2.000	0	0	-4.000
	Entstehung des Finanzmittelüberschusses/-fehlbetrages aus Investitionstätigkeit						
F24	+ Einzahlungen aus Investitionszuwendungen	0,00	0	0	0	0	0
F25	+ Einzahlungen aus Beiträgen und ähnlichen Entgelten	0,00	0	0	0	0	0
F26	+ Sonstige Investitionseinzahlungen	0,00	0	0	0	0	0
F27	Summe der Einzahlungen aus Investitionstätigkeit	0,00	0	0	0	0	0
F28	- Auszahlungen für immaterielle Vermögensgegenstände	0,00	0	0	0	0	0
F29	- Auszahlungen für Sachanlagen	0,00	0	0	0	0	0
F30	- Auszahlungen für Finanzanlagen	0,00	0	0	0	0	0
F31	- Sonstige Investitionsauszahlungen	0,00	0	0	0	0	0
F32	Summe der Auszahlungen aus Investitionstätigkeit	0,00	0	0	0	0	0

Teilfinanzplan 2026

1.2.1.0

A. Zahlungsübersicht

Hauptproduktbereich 1 Zentrale Verwaltung
 Produktbereich 1.2 Sicherheit und Ordnung
 Produktgruppe 1.2.1 Statistik und Wahlen
 Produkt 1.2.1.0 Statistik und Wahlen

Ifd. Nr.	Einzahlungs- und Auszahlungsarten	Ergebnis	Ansatz	Ansatz	Planung	Planung	Planung
		2024	2025	2026	2027	2028	2029
		in EUR					
		1	2	3	4	5	6
F33	Saldo der Ein- und Auszahlungen aus Investitionstätigkeit	0,00	0	0	0	0	0
F34	Finanzmittelüberschuss / -fehlbetrag	-885,05	-1.000	-2.000	0	0	-4.000
F35	+ Aufnahme von Investitionskrediten Finanzierungstätigkeit	0,00	0	0	0	0	0
F36	- Tilgung von Investitionskrediten	0,00	0	0	0	0	0
F37	Saldo der Ein- und Auszahlungen aus Investitionskrediten	0,00	0	0	0	0	0
F38	Veränderung der Forderungen gegenüber der Verbandsgemeinde im Rahmen der Einheitskasse	0,00	0	0	0	0	0
F39	Veränderung der Verbindlichkeiten gegenüber der Verbandsgemeinde im Rahmen der Einheitskasse	0,00	0	0	0	0	0
F40	Saldo der Ein- und Auszahlungen aus Finanzierungstätigkeit	0,00	0	0	0	0	0
F41	Saldo der durchlaufenden Gelder	0,00	0	0	0	0	0
F42	Verwendung Finanzmittelüberschuss / Deckung Finanzmittelfehlbetrag	0,00	0	0	0	0	0
F43	Veränderung der liquiden Mittel (einschl. durchlaufende Gelder)	0,00	0	0	0	0	0
F44	nachrichtlich: Ausgleich Finanzhaushalt	-885,05	-1.000	-2.000	0	0	-4.000
F45	nachrichtlich: Mindest-Rückführungsbetrag gemäß Tilgungsplan	0,00	0	0	0	0	0

Teilfinanzplan 2026

2.8.1.1

A. Zahlungsübersicht

Hauptproduktbereich 2 Schule und Kultur
Produktbereich 2.8 Heimat- und sonstige Kulturpflege
Produktgruppe 2.8.1 Heimat- und sonstige Kulturpflege
Produkt 2.8.1.1 Förderung von Einrichtungen

Ifd. Nr.	Einzahlungs- und Auszahlungsarten	Ergebnis	Ansatz	Ansatz	Planung	Planung	Planung
		2024	2025	2026	2027	2028	2029
		in EUR					
		1	2	3	4	5	6
	Entstehung des Finanzmittelüberschusses/-fehlbetrages aus ordentlicher und außerordentlicher Tätigkeit						
F1	+ Steuern und ähnliche Abgaben	0,00	0	0	0	0	0
F2	+ Zuwendungen, allgemeine Umlagen und sonstige Transfereinzahlungen	261,86	270	270	270	270	270
61446000	von Sparkassen	261,86	270	270	270	270	270
F3	+ Einzahlungen der sozialen Sicherung	0,00	0	0	0	0	0
F4	+ Öffentlich-rechtliche Leitungsentgelte	0,00	0	0	0	0	0
F5	+ Privatrechtliche Leistungsentgelte	0,00	0	0	0	0	0
F6	+ Kostenerstattungen und Kostenumlagen	898,00	800	800	800	800	800
64290000	von Sonstigen	898,00	800	800	800	800	800
F7	+ Sonstige laufende Einzahlungen	0,00	0	0	0	0	0
F8	Summe der laufenden Einzahlungen aus Verwaltungstätigkeit	1.159,86	1.070	1.070	1.070	1.070	1.070
F9	- Personal- und Versorgungsauszahlungen	0,00	0	0	0	0	0
F10	- Auszahlungen für Sach- und Dienstleistungen	0,00	0	0	0	0	0
F11	nicht besetzt	0,00	0	0	0	0	0
F12	- Zuwendungen, Umlagen und sonstige Transferauszahlungen	0,00	0	0	0	0	0
F13	- Auszahlungen der sozialen Sicherung	0,00	0	0	0	0	0
F14	- Sonstige laufende Auszahlungen	4.419,64	5.050	6.050	6.050	6.050	6.050
76329000	Sonstige Geschäftsausgaben	3.829,71	4.000	5.000	5.000	5.000	5.000
76490000	Sonstige	0,00	50	50	50	50	50
76990000	Sonstige Ifd. Auszahlung der Verwaltungstätigkeit	589,93	1.000	1.000	1.000	1.000	1.000
F15	Summe der laufenden Auszahlungen aus Verwaltungstätigkeit	4.419,64	5.050	6.050	6.050	6.050	6.050
F16	Saldo der laufenden Ein- und Auszahlungen aus Verwaltungstätigkeit	-3.259,78	-3.980	-4.980	-4.980	-4.980	-4.980
F17	+ Zinseinzahlungen und sonstige Finanzeinzahlungen	0,00	0	0	0	0	0
F18	- Zinsauszahlungen und sonstige Finanzauszahlungen	0,00	0	0	0	0	0
F19	Saldo der Zins- und sonstigen Finanzein- und -auszahlungen	0,00	0	0	0	0	0
F20	Saldo der ordentlichen Ein- und Auszahlungen	-3.259,78	-3.980	-4.980	-4.980	-4.980	-4.980
F21	Saldo der außerordentlichen Ein- und Auszahlungen	0,00	0	0	0	0	0
F22	Saldo der Ein- und Auszahlungen aus internen Leistungsbeziehungen	0,00	0	0	0	0	0
F23	Saldo der ordentlichen und außerordentlichen Ein- und Auszahlungen	-3.259,78	-3.980	-4.980	-4.980	-4.980	-4.980
	Entstehung des Finanzmittelüberschusses/-fehlbetrages aus Investitionstätigkeit						
F24	+ Einzahlungen aus Investitionszuwendungen	0,00	0	0	0	0	0
F25	+ Einzahlungen aus Beiträgen und ähnlichen Entgelten	0,00	0	0	0	0	0
F26	+ Sonstige Investitionseinzahlungen	0,00	0	0	0	0	0
F27	Summe der Einzahlungen aus Investitionstätigkeit	0,00	0	0	0	0	0
F28	- Auszahlungen für immaterielle Vermögensgegenstände	0,00	0	0	0	0	0
F29	- Auszahlungen für Sachanlagen	0,00	0	0	0	0	0
F30	- Auszahlungen für Finanzanlagen	0,00	0	0	0	0	0
F31	- Sonstige Investitionsauszahlungen	0,00	0	0	0	0	0
F32	Summe der Auszahlungen aus	0,00	0	0	0	0	0

Teilfinanzplan 2026

2.8.1.1

A. Zahlungsübersicht

Hauptproduktbereich 2 Schule und Kultur
Produktbereich 2.8 Heimat- und sonstige Kulturpflege
Produktgruppe 2.8.1 Heimat- und sonstige Kulturpflege
Produkt 2.8.1.1 Förderung von Einrichtungen

Ifd. Nr.	Einzahlungs- und Auszahlungsarten	Ergebnis	Ansatz	Ansatz	Planung	Planung	Planung
		2024	2025	2026	2027	2028	2029
		in EUR					
		1	2	3	4	5	6
	Investitionstätigkeit						
F33	Saldo der Ein- und Auszahlungen aus Investitionstätigkeit	0,00	0	0	0	0	0
F34	Finanzmittelüberschuss / -fehlbetrag	-3.259,78	-3.980	-4.980	-4.980	-4.980	-4.980
F35	+ Aufnahme von Investitionskrediten	0,00	0	0	0	0	0
	Finanzierungstätigkeit						
F36	- Tilgung von Investitionskrediten	0,00	0	0	0	0	0
F37	Saldo der Ein- und Auszahlungen aus Investitionskrediten	0,00	0	0	0	0	0
F38	Veränderung der Forderungen gegenüber der Verbandsgemeinde im Rahmen der Einheitskasse	0,00	0	0	0	0	0
F39	Veränderung der Verbindlichkeiten gegenüber der Verbandsgemeinde im Rahmen der Einheitskasse	0,00	0	0	0	0	0
F40	Saldo der Ein- und Auszahlungen aus Finanzierungstätigkeit	0,00	0	0	0	0	0
F41	Saldo der durchlaufenden Gelder	0,00	0	0	0	0	0
F42	Verwendung Finanzmittelüberschuss / Deckung Finanzmittelfehlbetrag	0,00	0	0	0	0	0
F43	Veränderung der liquiden Mittel (einschl. durchlaufende Gelder)	0,00	0	0	0	0	0
F44	nachrichtlich: Ausgleich Finanzhaushalt	-3.259,78	-3.980	-4.980	-4.980	-4.980	-4.980
F45	nachrichtlich: Mindest-Rückführungsbetrag gemäß Tilgungsplan	0,00	0	0	0	0	0

Teilfinanzplan 2026

3.6.5.2

A. Zahlungsübersicht

Hauptproduktbereich	3	Soziales und Jugend
Produktbereich	3.6	Kinder-, Jugend- und Familienhilfe
Produktgruppe	3.6.5	Tageseinrichtungen für Kinder
Produkt	3.6.5.2	Kindertagesstätten, Kindergärten, Spiel- und Lernstuben

Ifd. Nr.	Einzahlungs- und Auszahlungsarten	Ergebnis	Ansatz	Ansatz	Planung	Planung	Planung
		2024	2025	2026	2027	2028	2029
		in EUR					
		1	2	3	4	5	6
	Entstehung des Finanzmittelüberschusses/-fehlbetrages aus ordentlicher und außerordentlicher Tätigkeit						
F1	+ Steuern und ähnliche Abgaben	0,00	0	0	0	0	0
F2	+ Zuwendungen, allgemeine Umlagen und sonstige Transfereinzahlungen	0,00	0	0	0	0	0
F3	+ Einzahlungen der sozialen Sicherung	0,00	0	0	0	0	0
F4	+ Öffentlich-rechtliche Leitungsentgelte	0,00	0	0	0	0	0
F5	+ Privatrechtliche Leistungsentgelte	0,00	0	0	0	0	0
F6	+ Kostenerstattungen und Kostenumlagen	0,00	0	0	0	0	0
F7	+ Sonstige laufende Einzahlungen	0,00	0	0	0	0	0
F8	Summe der laufenden Einzahlungen aus Verwaltungstätigkeit	0,00	0	0	0	0	0
F9	- Personal- und Versorgungsauszahlungen	0,00	0	0	0	0	0
F10	- Auszahlungen für Sach- und Dienstleistungen	0,00	0	0	0	0	0
F11	nicht besetzt	0,00	0	0	0	0	0
F12	- Zuwendungen, Umlagen und sonstige Transferauszahlungen	33.576,04	40.000	40.000	40.000	40.000	40.000
74143000	<i>an die Gemeinden und Gemeindeverbände</i>	<i>33.576,04</i>	<i>40.000</i>	<i>40.000</i>	<i>40.000</i>	<i>40.000</i>	<i>40.000</i>
F13	- Auszahlungen der sozialen Sicherung	0,00	0	0	0	0	0
F14	- Sonstige laufende Auszahlungen	0,00	0	0	0	0	0
F15	Summe der laufenden Auszahlungen aus Verwaltungstätigkeit	33.576,04	40.000	40.000	40.000	40.000	40.000
F16	Saldo der laufenden Ein- und Auszahlungen aus Verwaltungstätigkeit	-33.576,04	-40.000	-40.000	-40.000	-40.000	-40.000
F17	+ Zinseinzahlungen und sonstige Finanzeinzahlungen	0,00	0	0	0	0	0
F18	- Zinsauszahlungen und sonstige Finanzauszahlungen	0,00	0	0	0	0	0
F19	Saldo der Zins- und sonstigen Finanzein- und -auszahlungen	0,00	0	0	0	0	0
F20	Saldo der ordentlichen Ein- und Auszahlungen	-33.576,04	-40.000	-40.000	-40.000	-40.000	-40.000
F21	Saldo der außerordentlichen Ein- und Auszahlungen	0,00	0	0	0	0	0
F22	Saldo der Ein- und Auszahlungen aus internen Leistungsbeziehungen	0,00	0	0	0	0	0
F23	Saldo der ordentlichen und außerordentlichen Ein- und Auszahlungen	-33.576,04	-40.000	-40.000	-40.000	-40.000	-40.000
	Entstehung des Finanzmittelüberschusses/-fehlbetrages aus Investitionstätigkeit						
F24	+ Einzahlungen aus Investitionszuwendungen	0,00	0	0	0	0	0
F25	+ Einzahlungen aus Beiträgen und ähnlichen Entgelten	0,00	0	0	0	0	0
F26	+ Sonstige Investitionseinzahlungen	0,00	0	0	0	0	0
F27	Summe der Einzahlungen aus Investitionstätigkeit	0,00	0	0	0	0	0
F28	- Auszahlungen für immaterielle Vermögensgegenstände	0,00	0	8.200	15.000	0	0
78420000	<i>Auszahlungen für Sachanlagen~Auszahlungen für Investitionszuschüsse Nutzungsberechtigter</i>	<i>0,00</i>	<i>0</i>	<i>8.200</i>	<i>15.000</i>	<i>0</i>	<i>0</i>
F29	- Auszahlungen für Sachanlagen	5.949,57	0	0	0	0	0
78521000	<i>Auszahlungen für bebauete Grundstücke und grundstücksgleiche Rechte, Auszahlungen für den Erwerb von Grund und Boden</i>	<i>5.949,57</i>	<i>0</i>	<i>0</i>	<i>0</i>	<i>0</i>	<i>0</i>
F30	- Auszahlungen für Finanzanlagen	0,00	63.700	0	0	0	0
78619000	<i>Sonstige Anteilsrechte</i>	<i>0,00</i>	<i>63.700</i>	<i>0</i>	<i>0</i>	<i>0</i>	<i>0</i>

Teilfinanzplan 2026

3.6.5.2

A. Zahlungsübersicht

Hauptproduktbereich	3	Soziales und Jugend
Produktbereich	3.6	Kinder-, Jugend- und Familienhilfe
Produktgruppe	3.6.5	Tageseinrichtungen für Kinder
Produkt	3.6.5.2	Kindertagesstätten, Kindergärten, Spiel- und Lernstuben

Ifd. Nr.	Einzahlungs- und Auszahlungsarten	Ergebnis	Ansatz	Ansatz	Planung	Planung	Planung
		2024	2025	2026	2027	2028	2029
		in EUR					
		1	2	3	4	5	6
F31	- Sonstige Investitionsauszahlungen	0,00	0	0	0	0	0
F32	Summe der Auszahlungen aus Investitionstätigkeit	5.949,57	63.700	8.200	15.000	0	0
F33	Saldo der Ein- und Auszahlungen aus Investitionstätigkeit	-5.949,57	-63.700	-8.200	-15.000	0	0
F34	Finanzmittelüberschuss / -fehlbetrag	-39.525,61	-103.700	-48.200	-55.000	-40.000	-40.000
F35	+ Aufnahme von Investitionskrediten	0,00	0	0	0	0	0
	Finanzierungstätigkeit						
F36	- Tilgung von Investitionskrediten	0,00	0	0	0	0	0
F37	Saldo der Ein- und Auszahlungen aus Investitionskrediten	0,00	0	0	0	0	0
F38	Veränderung der Forderungen gegenüber der Verbandsgemeinde im Rahmen der Einheitskasse	0,00	0	0	0	0	0
F39	Veränderung der Verbindlichkeiten gegenüber der Verbandsgemeinde im Rahmen der Einheitskasse	0,00	0	0	0	0	0
F40	Saldo der Ein- und Auszahlungen aus Finanzierungstätigkeit	0,00	0	0	0	0	0
F41	Saldo der durchlaufenden Gelder	0,00	0	0	0	0	0
F42	Verwendung Finanzmittelüberschuss / Deckung Finanzmittelfehlbetrag	0,00	0	0	0	0	0
F43	Veränderung der liquiden Mittel (einschl. durchlaufende Gelder)	0,00	0	0	0	0	0
F44	nachrichtlich: Ausgleich Finanzhaushalt	-33.576,04	-40.000	-40.000	-40.000	-40.000	-40.000
F45	nachrichtlich: Mindest-Rückführungsbetrag gemäß Tilgungsplan	0,00	0	0	0	0	0

Teilfinanzplan 2026

3.6.6.0

A. Zahlungsübersicht

Hauptproduktbereich 3 Soziales und Jugend
Produktbereich 3.6 Kinder-, Jugend- und Familienhilfe
Produktgruppe 3.6.6 Einrichtungen der Jugendarbeit
Produkt 3.6.6.0 Einrichtungen der Jugendarbeit

lfd. Nr.	Einzahlungs- und Auszahlungsarten	Ergebnis	Ansatz	Ansatz	Planung	Planung	Planung
		2024	2025	2026	2027	2028	2029
		in EUR					
		1	2	3	4	5	6
	Entstehung des Finanzmittelüberschusses/-fehlbetrages aus ordentlicher und außerordentlicher Tätigkeit						
F1	+ Steuern und ähnliche Abgaben	0,00	0	0	0	0	0
F2	+ Zuwendungen, allgemeine Umlagen und sonstige Transfereinzahlungen	0,00	0	0	0	0	0
F3	+ Einzahlungen der sozialen Sicherung	0,00	0	0	0	0	0
F4	+ Öffentlich-rechtliche Leitungsentgelte	0,00	0	0	0	0	0
F5	+ Privatrechtliche Leistungsentgelte	0,00	0	0	0	0	0
F6	+ Kostenerstattungen und Kostenumlagen	0,00	0	0	0	0	0
F7	+ Sonstige laufende Einzahlungen	0,00	0	0	0	0	0
F8	Summe der laufenden Einzahlungen aus Verwaltungstätigkeit	0,00	0	0	0	0	0
F9	- Personal- und Versorgungsauszahlungen	0,33	0	0	0	0	0
70221000	<i>Vergütungen</i>	0,33	0	0	0	0	0
F10	- Auszahlungen für Sach- und Dienstleistungen	1.341,42	5.400	5.400	5.400	5.400	5.400
72320000	<i>Bewirtschaftung der Grundstücke, Außenanlagen, Gebäude und Gebäudeeinrichtungen</i>	770,78	5.000	5.000	5.000	5.000	5.000
72370000	<i>Unterhaltung der Betriebs- und Geschäftsausstattung</i>	94,04	200	200	200	200	200
72380000	<i>Geringwertige Geräte, Ausstattungs-, Ausrüstungs- und sonstige Gebrauchsgegenstände</i>	476,60	200	200	200	200	200
F11	nicht besetzt	0,00	0	0	0	0	0
F12	- Zuwendungen, Umlagen und sonstige Transferauszahlungen	0,00	0	0	0	0	0
F13	- Auszahlungen der sozialen Sicherung	0,00	0	0	0	0	0
F14	- Sonstige laufende Auszahlungen	0,00	0	0	0	0	0
F15	Summe der laufenden Auszahlungen aus Verwaltungstätigkeit	1.341,75	5.400	5.400	5.400	5.400	5.400
F16	Saldo der laufenden Ein- und Auszahlungen aus Verwaltungstätigkeit	-1.341,75	-5.400	-5.400	-5.400	-5.400	-5.400
F17	+ Zinseinzahlungen und sonstige Finanzeinzahlungen	0,00	0	0	0	0	0
F18	- Zinsauszahlungen und sonstige Finanzauszahlungen	0,00	0	0	0	0	0
F19	Saldo der Zins- und sonstigen Finanzin- und -auszahlungen	0,00	0	0	0	0	0
F20	Saldo der ordentlichen Ein- und Auszahlungen	-1.341,75	-5.400	-5.400	-5.400	-5.400	-5.400
F21	Saldo der außerordentlichen Ein- und Auszahlungen	0,00	0	0	0	0	0
F22	Saldo der Ein- und Auszahlungen aus internen Leistungsbeziehungen	0,00	0	0	0	0	0
F23	Saldo der ordentlichen und außerordentlichen Ein- und Auszahlungen	-1.341,75	-5.400	-5.400	-5.400	-5.400	-5.400
	Entstehung des Finanzmittelüberschusses/-fehlbetrages aus Investitionstätigkeit						
F24	+ Einzahlungen aus Investitionszuwendungen	0,00	5.000	0	0	0	0
68190000	<i>Sonstige</i>	0,00	5.000	0	0	0	0
F25	+ Einzahlungen aus Beiträgen und ähnlichen Entgelten	0,00	0	0	0	0	0
F26	+ Sonstige Investitionseinzahlungen	0,00	0	0	0	0	0
F27	Summe der Einzahlungen aus Investitionstätigkeit	0,00	5.000	0	0	0	0
F28	- Auszahlungen für immaterielle Vermögensgegenstände	0,00	0	0	0	0	0
F29	- Auszahlungen für Sachanlagen	5.394,27	10.000	15.000	10.000	10.000	10.000

Teilfinanzplan 2026

3.6.6.0

A. Zahlungsübersicht

Hauptproduktbereich 3 Soziales und Jugend
 Produktbereich 3.6 Kinder-, Jugend- und Familienhilfe
 Produktgruppe 3.6.6 Einrichtungen der Jugendarbeit
 Produkt 3.6.6.0 Einrichtungen der Jugendarbeit

Ifd. Nr.	Einzahlungs- und Auszahlungsarten	Ergebnis	Ansatz	Ansatz	Planung	Planung	Planung
		2024	2025	2026	2027	2028	2029
		in EUR					
		1	2	3	4	5	6
78571000	Auszahlungen für Sachanlagen / für bewegliche Sachen des Anlagevermögens oberhalb der Wertgrenze i.H.v. 1.000,00 Euro	5.394,27	10.000	15.000	10.000	10.000	10.000
F30	- Auszahlungen für Finanzanlagen	0,00	0	0	0	0	0
F31	- Sonstige Investitionsauszahlungen	0,00	0	0	0	0	0
F32	Summe der Auszahlungen aus Investitionstätigkeit	5.394,27	10.000	15.000	10.000	10.000	10.000
F33	Saldo der Ein- und Auszahlungen aus Investitionstätigkeit	-5.394,27	-5.000	-15.000	-10.000	-10.000	-10.000
F34	Finanzmittelüberschuss / -fehlbetrag	-6.736,02	-10.400	-20.400	-15.400	-15.400	-15.400
F35	+ Aufnahme von Investitionskrediten Finanzierungstätigkeit	0,00	0	0	0	0	0
F36	- Tilgung von Investitionskrediten	0,00	0	0	0	0	0
F37	Saldo der Ein- und Auszahlungen aus Investitionskrediten	0,00	0	0	0	0	0
F38	Veränderung der Forderungen gegenüber der Verbandsgemeinde im Rahmen der Einheitskasse	0,00	0	0	0	0	0
F39	Veränderung der Verbindlichkeiten gegenüber der Verbandsgemeinde im Rahmen der Einheitskasse	0,00	0	0	0	0	0
F40	Saldo der Ein- und Auszahlungen aus Finanzierungstätigkeit	0,00	0	0	0	0	0
F41	Saldo der durchlaufenden Gelder	0,00	0	0	0	0	0
F42	Verwendung Finanzmittelüberschuss / Deckung Finanzmittelfehlbetrag	0,00	0	0	0	0	0
F43	Veränderung der liquiden Mittel (einschl. durchlaufende Gelder)	0,00	0	0	0	0	0
F44	nachrichtlich: Ausgleich Finanzhaushalt	-1.341,75	-5.400	-5.400	-5.400	-5.400	-5.400
F45	nachrichtlich: Mindest-Rückführungsbetrag gemäß Tilgungsplan	0,00	0	0	0	0	0

Teilfinanzplan 2026

4.1.8.1

A. Zahlungsübersicht

Hauptproduktbereich	4	Gesundheit und Sport
Produktbereich	4.1	Gesundheitsdienste
Produktgruppe	4.1.8	Nicht besetzt
Produkt	4.1.8.1	Kommunale Kur- und Badeeinrichtungen

Ifd. Nr.	Einzahlungs- und Auszahlungsarten	Ergebnis	Ansatz	Ansatz	Planung	Planung	Planung
		2024	2025	2026	2027	2028	2029
		in EUR					
		1	2	3	4	5	6
	Entstehung des Finanzmittelüberschusses/-fehlbetrages aus ordentlicher und außerordentlicher Tätigkeit						
F1	+ Steuern und ähnliche Abgaben	0,00	0	0	0	0	0
F2	+ Zuwendungen, allgemeine Umlagen und sonstige Transfereinzahlungen	0,00	54.500	0	0	0	0
61441000	<i>vom Bund</i>	0,00	54.500	0	0	0	0
F3	+ Einzahlungen der sozialen Sicherung	0,00	0	0	0	0	0
F4	+ Öffentlich-rechtliche Leitungsentgelte	1.514,00	1.500	1.500	1.500	1.500	1.500
63210000	<i>Entgelte für die Benutzung von öffentlichen Einrichtungen und für wirtschaftliche Dienstleistungen</i>	1.514,00	1.500	1.500	1.500	1.500	1.500
F5	+ Privatrechtliche Leistungsentgelte	15.628,92	15.700	15.700	15.700	15.700	15.700
64120000	<i>Mieten und Pachten</i>	15.628,92	15.700	15.700	15.700	15.700	15.700
F6	+ Kostenerstattungen und Kostenumlagen	4.752,26	5.000	5.000	5.000	5.000	5.000
64290000	<i>von Sonstigen</i>	4.752,26	5.000	5.000	5.000	5.000	5.000
F7	+ Sonstige laufende Einzahlungen	0,00	0	0	0	0	0
F8	Summe der laufenden Einzahlungen aus Verwaltungstätigkeit	21.895,18	76.700	22.200	22.200	22.200	22.200
F9	- Personal- und Versorgungsauszahlungen	12.205,71	19.980	27.070	27.725	28.385	29.185
70221000	<i>Vergütungen</i>	24,68	1.980	1.100	1.100	1.150	1.170
70222000	<i>Leistungszulagen</i>	0,00	40	30	30	30	30
70299000	<i>Sonstige Dienstbezüge / geringfügig Beschäftigte</i>	11.651,63	17.300	22.750	23.270	23.800	24.510
70320000	<i>Beiträge zu Versorgungskassen Arbeitnehmer</i>	506,07	70	590	605	615	625
70420000	<i>Beiträge zur gesetzlichen Sozialversicherung Arbeitnehmer</i>	23,33	590	2.600	2.720	2.790	2.850
F10	- Auszahlungen für Sach- und Dienstleistungen	209.270,20	166.850	168.050	81.050	46.050	46.050
72201000	<i>Heizung</i>	394,37	8.000	5.000	5.000	5.000	5.000
72202000	<i>Strom</i>	96,95	500	2.200	2.200	2.200	2.200
72203000	<i>Wasser / Abwasser</i>	3.619,20	3.600	3.800	3.800	3.800	3.800
72205000	<i>Sonstige Bewirtschaftungskosten</i>	182,50	500	800	800	800	800
72206000	<i>Abfallbeseitigung</i>	36,00	50	50	50	50	50
72310000	<i>Unterhaltung der Grundstücke, Außenanlagen, Gebäude und Gebäudeeinrichtungen</i>	199.924,44	150.000	150.000	65.000	30.000	30.000
72320000	<i>Bewirtschaftung der Grundstücke, Außenanlagen, Gebäude und Gebäudeeinrichtungen</i>	3.001,68	3.000	3.000	3.000	3.000	3.000
72370000	<i>Unterhaltung der Betriebs- und Geschäftsausstattung</i>	249,06	200	200	200	200	200
72380000	<i>Geringwertige Geräte, Ausrüstungs-, Ausrüstungs- und sonstige</i>	1.766,00	1.000	1.000	1.000	1.000	1.000
72430000	<i>Gebrauchsgegenstände für Schülerbetreuung</i>	0,00	0	2.000	0	0	0
F11	nicht besetzt	0,00	0	0	0	0	0
F12	- Zuwendungen, Umlagen und sonstige Transferauszahlungen	0,00	0	0	0	0	0
F13	- Auszahlungen der sozialen Sicherung	0,00	0	0	0	0	0
F14	- Sonstige laufende Auszahlungen	3.970,09	3.590	3.100	3.100	3.100	3.100
76329000	<i>Sonstige Geschäftsausgaben</i>	760,41	0	1.000	1.000	1.000	1.000
76411000	<i>Gebäudeversicherungen</i>	1.489,69	1.550	1.600	1.600	1.600	1.600
76810000	<i>Grundsteuer</i>	1.719,99	2.040	500	500	500	500
F15	Summe der laufenden Auszahlungen aus Verwaltungstätigkeit	225.446,00	190.420	198.220	111.875	77.535	78.335
F16	Saldo der laufenden Ein- und Auszahlungen aus Verwaltungstätigkeit	-203.550,82	-113.720	-176.020	-89.675	-55.335	-56.135
F17	+ Zinseinzahlungen und sonstige Finanzeinzahlungen	0,00	0	0	0	0	0
F18	- Zinsauszahlungen und sonstige Finanzauszahlungen	0,00	0	0	0	0	0

Teilfinanzplan 2026

4.1.8.1

A. Zahlungsübersicht

Hauptproduktbereich	4	Gesundheit und Sport
Produktbereich	4.1	Gesundheitsdienste
Produktgruppe	4.1.8	Nicht besetzt
Produkt	4.1.8.1	Kommunale Kur- und Badeeinrichtungen

Ifd. Nr.	Einzahlungs- und Auszahlungsarten	Ergebnis	Ansatz	Ansatz	Planung	Planung	Planung
		2024	2025	2026	2027	2028	2029
		in EUR					
		1	2	3	4	5	6
F19	Saldo der Zins- und sonstigen Finanzein- und -auszahlungen	0,00	0	0	0	0	0
F20	Saldo der ordentlichen Ein- und Auszahlungen	-203.550,82	-113.720	-176.020	-89.675	-55.335	-56.135
F21	Saldo der außerordentlichen Ein- und Auszahlungen	0,00	0	0	0	0	0
F22	Saldo der Ein- und Auszahlungen aus internen Leistungsbeziehungen	0,00	0	0	0	0	0
F23	Saldo der ordentlichen und außerordentlichen Ein- und Auszahlungen	-203.550,82	-113.720	-176.020	-89.675	-55.335	-56.135
	Entstehung des Finanzmittelüberschusses/-fehlbetrages aus Investitionstätigkeit						
F24	+ Einzahlungen aus Investitionszuwendungen	0,00	0	0	0	0	0
F25	+ Einzahlungen aus Beiträgen und ähnlichen Entgelten	0,00	0	0	0	0	0
F26	+ Sonstige Investitionseinzahlungen	0,00	0	0	0	0	0
F27	Summe der Einzahlungen aus Investitionstätigkeit	0,00	0	0	0	0	0
F28	- Auszahlungen für immaterielle Vermögensgegenstände	0,00	0	0	0	0	0
F29	- Auszahlungen für Sachanlagen	77,00	0	0	0	0	0
78571000	<i>Auszahlungen für Sachanlagen / für bewegliche Sachen des Anlagevermögens oberhalb der Wertgrenze i.H.v. 1.000,00 Euro</i>	<i>77,00</i>	<i>0</i>	<i>0</i>	<i>0</i>	<i>0</i>	<i>0</i>
F30	- Auszahlungen für Finanzanlagen	0,00	0	0	0	0	0
F31	- Sonstige Investitionsauszahlungen	0,00	0	0	0	0	0
F32	Summe der Auszahlungen aus Investitionstätigkeit	77,00	0	0	0	0	0
F33	Saldo der Ein- und Auszahlungen aus Investitionstätigkeit	-77,00	0	0	0	0	0
F34	Finanzmittelüberschuss / -fehlbetrag	-203.627,82	-113.720	-176.020	-89.675	-55.335	-56.135
F35	+ Aufnahme von Investitionskrediten	0,00	0	0	0	0	0
	Finanzierungstätigkeit						
F36	- Tilgung von Investitionskrediten	0,00	0	0	0	0	0
F37	Saldo der Ein- und Auszahlungen aus Investitionskrediten	0,00	0	0	0	0	0
F38	Veränderung der Forderungen gegenüber der Verbandsgemeinde im Rahmen der Einheitskasse	0,00	0	0	0	0	0
F39	Veränderung der Verbindlichkeiten gegenüber der Verbandsgemeinde im Rahmen der Einheitskasse	0,00	0	0	0	0	0
F40	Saldo der Ein- und Auszahlungen aus Finanzierungstätigkeit	0,00	0	0	0	0	0
F41	Saldo der durchlaufenden Gelder	0,00	0	0	0	0	0
F42	Verwendung Finanzmittelüberschuss / Deckung Finanzmittelfehlbetrag	0,00	0	0	0	0	0
F43	Veränderung der liquiden Mittel (einschl. durchlaufende Gelder)	0,00	0	0	0	0	0
F44	nachrichtlich: Ausgleich Finanzhaushalt	-203.550,82	-113.720	-176.020	-89.675	-55.335	-56.135
F45	nachrichtlich: Mindest-Rückführungsbetrag gemäß Tilgungsplan	0,00	0	0	0	0	0

Teilfinanzplan 2026

4.2.4.1

A. Zahlungsübersicht

Hauptproduktbereich	4	Gesundheit und Sport
Produktbereich	4.2	Sportförderung
Produktgruppe	4.2.4	Sportstätten und Bäder (ohne Sporteinrichtungen der Schulen und der Einrichtungen, die Teile eines K
Produkt	4.2.4.1	Kommunale Sportstätten und Bäder

lfd. Nr.	Einzahlungs- und Auszahlungsarten	Ergebnis	Ansatz	Ansatz	Planung	Planung	Planung
		2024	2025	2026	2027	2028	2029
		in EUR					
		1	2	3	4	5	6
	Entstehung des Finanzmittelüberschusses/-fehlbetrages aus ordentlicher und außerordentlicher Tätigkeit						
F1	+ Steuern und ähnliche Abgaben	0,00	0	0	0	0	0
F2	+ Zuwendungen, allgemeine Umlagen und sonstige Transfereinzahlungen	420,17	500	500	500	500	500
61459000	<i>vom sonstigen privaten Bereich</i>	420,17	500	500	500	500	500
F3	+ Einzahlungen der sozialen Sicherung	0,00	0	0	0	0	0
F4	+ Öffentlich-rechtliche Leitungsentgelte	0,00	0	0	0	0	0
F5	+ Privatrechtliche Leistungsentgelte	0,00	0	0	0	0	0
F6	+ Kostenerstattungen und Kostenumlagen	0,00	0	0	0	0	0
F7	+ Sonstige laufende Einzahlungen	79,83	0	0	0	0	0
66420000	<i>Umsatzsteuer-Anteile, Ausgangsrechnung aus dem Verkauf eigener Leistungen</i>	79,83	0	0	0	0	0
F8	Summe der laufenden Einzahlungen aus Verwaltungstätigkeit	500,00	500	500	500	500	500
F9	- Personal- und Versorgungsauszahlungen	0,69	0	0	0	0	0
70221000	<i>Vergütungen</i>	0,69	0	0	0	0	0
F10	- Auszahlungen für Sach- und Dienstleistungen	0,00	1.000	1.000	1.000	1.000	1.000
72320000	<i>Bewirtschaftung der Grundstücke, Außenanlagen, Gebäude und Gebäudeeinrichtungen</i>	0,00	1.000	1.000	1.000	1.000	1.000
F11	nicht besetzt	0,00	0	0	0	0	0
F12	- Zuwendungen, Umlagen und sonstige Transferauszahlungen	0,00	0	4.200	4.200	4.200	4.200
74190000	<i>Zuweisungen und Zuschüsse an Sonstige</i>	0,00	0	4.200	4.200	4.200	4.200
F13	- Auszahlungen der sozialen Sicherung	0,00	0	0	0	0	0
F14	- Sonstige laufende Auszahlungen	0,00	0	0	0	0	0
F15	Summe der laufenden Auszahlungen aus Verwaltungstätigkeit	0,69	1.000	5.200	5.200	5.200	5.200
F16	Saldo der laufenden Ein- und Auszahlungen aus Verwaltungstätigkeit	499,31	-500	-4.700	-4.700	-4.700	-4.700
F17	+ Zinseinzahlungen und sonstige Finanzeinzahlungen	0,00	0	0	0	0	0
F18	- Zinsauszahlungen und sonstige Finanzauszahlungen	0,00	0	0	0	0	0
F19	Saldo der Zins- und sonstigen Finanzein- und -auszahlungen	0,00	0	0	0	0	0
F20	Saldo der ordentlichen Ein- und Auszahlungen	499,31	-500	-4.700	-4.700	-4.700	-4.700
F21	Saldo der außerordentlichen Ein- und Auszahlungen	0,00	0	0	0	0	0
F22	Saldo der Ein- und Auszahlungen aus internen Leistungsbeziehungen	0,00	0	0	0	0	0
F23	Saldo der ordentlichen und außerordentlichen Ein- und Auszahlungen	499,31	-500	-4.700	-4.700	-4.700	-4.700
	Entstehung des Finanzmittelüberschusses/-fehlbetrages aus Investitionstätigkeit						
F24	+ Einzahlungen aus Investitionszuwendungen	0,00	0	0	210.000	0	0
68141000	<i>von dem Bund</i>	0,00	0	0	147.000	0	0
68147000	<i>von rechtsfähigen Stiftungen</i>	0,00	0	0	63.000	0	0
F25	+ Einzahlungen aus Beiträgen und ähnlichen Entgelten	0,00	0	0	0	0	0
F26	+ Sonstige Investitionseinzahlungen	0,00	0	0	0	0	0
F27	Summe der Einzahlungen aus Investitionstätigkeit	0,00	0	0	210.000	0	0

Teilfinanzplan 2026

4.2.4.1

A. Zahlungsübersicht

Hauptproduktbereich	4	Gesundheit und Sport
Produktbereich	4.2	Sportförderung
Produktgruppe	4.2.4	Sportstätten und Bäder (ohne Sporteinrichtungen der Schulen und der Einrichtungen, die Teile eines K
Produkt	4.2.4.1	Kommunale Sportstätten und Bäder

Ifd. Nr.	Einzahlungs- und Auszahlungsarten	Ergebnis	Ansatz	Ansatz	Planung	Planung	Planung
		2024	2025	2026	2027	2028	2029
		in EUR					
		1	2	3	4	5	6
F28	- Auszahlungen für immaterielle Vermögensgegenstände	0,00	0	0	0	0	0
F29	- Auszahlungen für Sachanlagen	0,00	0	0	210.000	0	0
78593000	<i>Auszahlungen für Sachanlagen~Auszahlungen für Anlagen im Bau und für geleistete Anzahlungen~Auszahlungen für Baumaßnahmen</i>	<i>0,00</i>	<i>0</i>	<i>0</i>	<i>210.000</i>	<i>0</i>	<i>0</i>
F30	- Auszahlungen für Finanzanlagen	0,00	0	0	0	0	0
F31	- Sonstige Investitionsauszahlungen	0,00	0	0	0	0	0
F32	Summe der Auszahlungen aus Investitionstätigkeit	0,00	0	0	210.000	0	0
F33	Saldo der Ein- und Auszahlungen aus Investitionstätigkeit	0,00	0	0	0	0	0
F34	Finanzmittelüberschuss / -fehlbetrag	499,31	-500	-4.700	-4.700	-4.700	-4.700
F35	+ Aufnahme von Investitionskrediten Finanzierungstätigkeit	0,00	0	0	0	0	0
F36	- Tilgung von Investitionskrediten	0,00	0	0	0	0	0
F37	Saldo der Ein- und Auszahlungen aus Investitionskrediten	0,00	0	0	0	0	0
F38	Veränderung der Forderungen gegenüber der Verbandsgemeinde im Rahmen der Einheitskasse	0,00	0	0	0	0	0
F39	Veränderung der Verbindlichkeiten gegenüber der Verbandsgemeinde im Rahmen der Einheitskasse	0,00	0	0	0	0	0
F40	Saldo der Ein- und Auszahlungen aus Finanzierungstätigkeit	0,00	0	0	0	0	0
F41	Saldo der durchlaufenden Gelder	0,00	0	0	0	0	0
F42	Verwendung Finanzmittelüberschuss / Deckung Finanzmittelfehlbetrag	0,00	0	0	0	0	0
F43	Veränderung der liquiden Mittel (einschl. durchlaufende Gelder)	0,00	0	0	0	0	0
F44	nachrichtlich: Ausgleich Finanzhaushalt	499,31	-500	-4.700	-4.700	-4.700	-4.700
F45	nachrichtlich: Mindest-Rückführungsbetrag gemäß Tilgungsplan	0,00	0	0	0	0	0

Teilfinanzplan 2026

5.1.1.4

A. Zahlungsübersicht

Hauptproduktbereich	5	Gestaltung Umwelt
Produktbereich	5.1	Räumliche Planung und Entwicklung
Produktgruppe	5.1.1	Räumliche Planungs- und Entwicklungsmaßnahmen
Produkt	5.1.1.4	Umsetzung und Steuerung von Planung

lfd. Nr.	Einzahlungs- und Auszahlungsarten	Ergebnis	Ansatz	Ansatz	Planung	Planung	Planung
		2024	2025	2026	2027	2028	2029
		in EUR					
		1	2	3	4	5	6
	Entstehung des Finanzmittelüberschusses/-fehlbetrages aus ordentlicher und außerordentlicher Tätigkeit						
F1	+ Steuern und ähnliche Abgaben	0,00	0	0	0	0	0
F2	+ Zuwendungen, allgemeine Umlagen und sonstige Transfereinzahlungen	0,00	0	0	0	0	0
F3	+ Einzahlungen der sozialen Sicherung	0,00	0	0	0	0	0
F4	+ Öffentlich-rechtliche Leitungsentgelte	390,00	500	500	500	500	500
63120000	<i>Gebühren für die Erteilung von Bescheiden (u.a. Genehmigungen, Ablehnungen, Untersagungen)</i>	<i>390,00</i>	<i>500</i>	<i>500</i>	<i>500</i>	<i>500</i>	<i>500</i>
F5	+ Privatrechtliche Leistungsentgelte	0,00	0	0	0	0	0
F6	+ Kostenerstattungen und Kostenumlagen	0,00	0	0	0	0	0
F7	+ Sonstige laufende Einzahlungen	0,00	0	0	0	0	0
F8	Summe der laufenden Einzahlungen aus Verwaltungstätigkeit	390,00	500	500	500	500	500
F9	- Personal- und Versorgungsauszahlungen	0,00	0	0	0	0	0
F10	- Auszahlungen für Sach- und Dienstleistungen	0,00	0	0	0	0	0
F11	nicht besetzt	0,00	0	0	0	0	0
F12	- Zuwendungen, Umlagen und sonstige Transferauszahlungen	0,00	0	0	0	0	0
F13	- Auszahlungen der sozialen Sicherung	0,00	0	0	0	0	0
F14	- Sonstige laufende Auszahlungen	0,00	0	0	0	0	0
F15	Summe der laufenden Auszahlungen aus Verwaltungstätigkeit	0,00	0	0	0	0	0
F16	Saldo der laufenden Ein- und Auszahlungen aus Verwaltungstätigkeit	390,00	500	500	500	500	500
F17	+ Zinseinzahlungen und sonstige Finanzeinzahlungen	0,00	0	0	0	0	0
F18	- Zinsauszahlungen und sonstige Finanzauszahlungen	0,00	0	0	0	0	0
F19	Saldo der Zins- und sonstigen Finanzein- und -auszahlungen	0,00	0	0	0	0	0
F20	Saldo der ordentlichen Ein- und Auszahlungen	390,00	500	500	500	500	500
F21	Saldo der außerordentlichen Ein- und Auszahlungen	0,00	0	0	0	0	0
F22	Saldo der Ein- und Auszahlungen aus internen Leistungsbeziehungen	0,00	0	0	0	0	0
F23	Saldo der ordentlichen und außerordentlichen Ein- und Auszahlungen	390,00	500	500	500	500	500
	Entstehung des Finanzmittelüberschusses/-fehlbetrages aus Investitionstätigkeit						
F24	+ Einzahlungen aus Investitionszuwendungen	0,00	0	0	0	0	0
F25	+ Einzahlungen aus Beiträgen und ähnlichen Entgelten	0,00	0	0	0	0	0
F26	+ Sonstige Investitionseinzahlungen	0,00	0	0	0	0	0
F27	Summe der Einzahlungen aus Investitionstätigkeit	0,00	0	0	0	0	0
F28	- Auszahlungen für immaterielle Vermögensgegenstände	0,00	0	0	0	0	0
F29	- Auszahlungen für Sachanlagen	0,00	0	0	0	0	0
F30	- Auszahlungen für Finanzanlagen	0,00	0	0	0	0	0
F31	- Sonstige Investitionsauszahlungen	0,00	0	0	0	0	0
F32	Summe der Auszahlungen aus	0,00	0	0	0	0	0

Teilfinanzplan 2026

5.1.1.4

A. Zahlungsübersicht

Hauptproduktbereich	5	Gestaltung Umwelt
Produktbereich	5.1	Räumliche Planung und Entwicklung
Produktgruppe	5.1.1	Räumliche Planungs- und Entwicklungsmaßnahmen
Produkt	5.1.1.4	Umsetzung und Steuerung von Planung

Ifd. Nr.	Einzahlungs- und Auszahlungsarten	Ergebnis	Ansatz	Ansatz	Planung	Planung	Planung
		2024	2025	2026	2027	2028	2029
		in EUR					
		1	2	3	4	5	6
	Investitionstätigkeit						
F33	Saldo der Ein- und Auszahlungen aus Investitionstätigkeit	0,00	0	0	0	0	0
F34	Finanzmittelüberschuss / -fehlbetrag	390,00	500	500	500	500	500
F35	+ Aufnahme von Investitionskrediten	0,00	0	0	0	0	0
	Finanzierungstätigkeit						
F36	- Tilgung von Investitionskrediten	0,00	0	0	0	0	0
F37	Saldo der Ein- und Auszahlungen aus Investitionskrediten	0,00	0	0	0	0	0
F38	Veränderung der Forderungen gegenüber der Verbandsgemeinde im Rahmen der Einheitskasse	0,00	0	0	0	0	0
F39	Veränderung der Verbindlichkeiten gegenüber der Verbandsgemeinde im Rahmen der Einheitskasse	0,00	0	0	0	0	0
F40	Saldo der Ein- und Auszahlungen aus Finanzierungstätigkeit	0,00	0	0	0	0	0
F41	Saldo der durchlaufenden Gelder	0,00	0	0	0	0	0
F42	Verwendung Finanzmittelüberschuss / Deckung Finanzmittelfehlbetrag	0,00	0	0	0	0	0
F43	Veränderung der liquiden Mittel (einschl. durchlaufende Gelder)	0,00	0	0	0	0	0
F44	nachrichtlich: Ausgleich Finanzhaushalt	390,00	500	500	500	500	500
F45	nachrichtlich: Mindest-Rückführungsbetrag gemäß Tilgungsplan	0,00	0	0	0	0	0

Teilfinanzplan 2026

5.3.1.1

A. Zahlungsübersicht

Hauptproduktbereich	5	Gestaltung Umwelt
Produktbereich	5.3	Ver- und Entsorgung
Produktgruppe	5.3.1	Elektrizitätsversorgung
Produkt	5.3.1.1	Kommunale Elektrizitätsversorgung

Ifd. Nr.	Einzahlungs- und Auszahlungsarten	Ergebnis	Ansatz	Ansatz	Planung	Planung	Planung
		2024	2025	2026	2027	2028	2029
		in EUR					
		1	2	3	4	5	6
	Entstehung des Finanzmittelüberschusses/-fehlbetrages aus ordentlicher und außerordentlicher Tätigkeit						
F1	+ Steuern und ähnliche Abgaben	0,00	0	0	0	0	0
F2	+ Zuwendungen, allgemeine Umlagen und sonstige Transfereinzahlungen	0,00	0	0	0	0	0
F3	+ Einzahlungen der sozialen Sicherung	0,00	0	0	0	0	0
F4	+ Öffentlich-rechtliche Leitungsentgelte	0,00	0	0	0	0	0
F5	+ Privatrechtliche Leistungsentgelte	0,00	0	0	1.000	1.000	1.000
64110000	<i>Einzahlungen aus Verkäufen von Vorräten</i>	<i>0,00</i>	<i>0</i>	<i>0</i>	<i>1.000</i>	<i>1.000</i>	<i>1.000</i>
F6	+ Kostenerstattungen und Kostenumlagen	0,00	0	0	0	0	0
F7	+ Sonstige laufende Einzahlungen	0,00	0	0	0	0	0
F8	Summe der laufenden Einzahlungen aus Verwaltungstätigkeit	0,00	0	0	1.000	1.000	1.000
F9	- Personal- und Versorgungsauszahlungen	0,00	0	0	0	0	0
F10	- Auszahlungen für Sach- und Dienstleistungen	0,00	0	0	0	0	0
F11	nicht besetzt	0,00	0	0	0	0	0
F12	- Zuwendungen, Umlagen und sonstige Transferauszahlungen	0,00	0	0	0	0	0
F13	- Auszahlungen der sozialen Sicherung	0,00	0	0	0	0	0
F14	- Sonstige laufende Auszahlungen	0,00	0	0	0	0	0
F15	Summe der laufenden Auszahlungen aus Verwaltungstätigkeit	0,00	0	0	0	0	0
F16	Saldo der laufenden Ein- und Auszahlungen aus Verwaltungstätigkeit	0,00	0	0	1.000	1.000	1.000
F17	+ Zinseinzahlungen und sonstige Finanzeinzahlungen	0,00	0	0	0	0	0
F18	- Zinsauszahlungen und sonstige Finanzauszahlungen	0,00	0	0	0	0	0
F19	Saldo der Zins- und sonstigen Finanzein- und -auszahlungen	0,00	0	0	0	0	0
F20	Saldo der ordentlichen Ein- und Auszahlungen	0,00	0	0	1.000	1.000	1.000
F21	Saldo der außerordentlichen Ein- und Auszahlungen	0,00	0	0	0	0	0
F22	Saldo der Ein- und Auszahlungen aus internen Leistungsbeziehungen	0,00	0	0	0	0	0
F23	Saldo der ordentlichen und außerordentlichen Ein- und Auszahlungen	0,00	0	0	1.000	1.000	1.000
	Entstehung des Finanzmittelüberschusses/-fehlbetrages aus Investitionstätigkeit						
F24	+ Einzahlungen aus Investitionszuwendungen	0,00	0	0	0	0	0
F25	+ Einzahlungen aus Beiträgen und ähnlichen Entgelten	0,00	0	0	0	0	0
F26	+ Sonstige Investitionseinzahlungen	0,00	0	0	0	0	0
F27	Summe der Einzahlungen aus Investitionstätigkeit	0,00	0	0	0	0	0
F28	- Auszahlungen für immaterielle Vermögensgegenstände	0,00	0	0	0	0	0
F29	- Auszahlungen für Sachanlagen	0,00	0	0	25.000	0	0
78561000	<i>Auszahl.f.Fahrzeuge,Maschinen und techn.Anlagen - Photovoltaik DGH</i>	<i>0,00</i>	<i>0</i>	<i>0</i>	<i>25.000</i>	<i>0</i>	<i>0</i>
F30	- Auszahlungen für Finanzanlagen	0,00	0	0	0	0	0
F31	- Sonstige Investitionsauszahlungen	0,00	0	0	0	0	0
F32	Summe der Auszahlungen aus Investitionstätigkeit	0,00	0	0	25.000	0	0

Teilfinanzplan 2026

5.3.1.1

A. Zahlungsübersicht

Hauptproduktbereich	5	Gestaltung Umwelt
Produktbereich	5.3	Ver- und Entsorgung
Produktgruppe	5.3.1	Elektrizitätsversorgung
Produkt	5.3.1.1	Kommunale Elektrizitätsversorgung

Ifd. Nr.	Einzahlungs- und Auszahlungsarten	Ergebnis	Ansatz	Ansatz	Planung	Planung	Planung
		2024	2025	2026	2027	2028	2029
		in EUR					
		1	2	3	4	5	6
F33	Saldo der Ein- und Auszahlungen aus Investitionstätigkeit	0,00	0	0	-25.000	0	0
F34	Finanzmittelüberschuss / -fehlbetrag	0,00	0	0	-24.000	1.000	1.000
F35	+ Aufnahme von Investitionskrediten Finanzierungstätigkeit	0,00	0	0	0	0	0
F36	- Tilgung von Investitionskrediten	0,00	0	0	0	0	0
F37	Saldo der Ein- und Auszahlungen aus Investitionskrediten	0,00	0	0	0	0	0
F38	Veränderung der Forderungen gegenüber der Verbandsgemeinde im Rahmen der Einheitskasse	0,00	0	0	0	0	0
F39	Veränderung der Verbindlichkeiten gegenüber der Verbandsgemeinde im Rahmen der Einheitskasse	0,00	0	0	0	0	0
F40	Saldo der Ein- und Auszahlungen aus Finanzierungstätigkeit	0,00	0	0	0	0	0
F41	Saldo der durchlaufenden Gelder	0,00	0	0	0	0	0
F42	Verwendung Finanzmittelüberschuss / Deckung Finanzmittelfehlbetrag	0,00	0	0	0	0	0
F43	Veränderung der liquiden Mittel (einschl. durchlaufende Gelder)	0,00	0	0	0	0	0
F44	nachrichtlich: Ausgleich Finanzhaushalt	0,00	0	0	1.000	1.000	1.000
F45	nachrichtlich: Mindest-Rückführungsbetrag gemäß Tilgungsplan	0,00	0	0	0	0	0

Teilfinanzplan 2026

5.4.1.1

A. Zahlungsübersicht

Hauptproduktbereich 5 Gestaltung Umwelt
Produktbereich 5.4 Verkehrsflächen und -anlagen, ÖPNV
Produktgruppe 5.4.1 Gemeindestraßen
Produkt 5.4.1.1 Gemeindestraßen

Ifd. Nr.	Einzahlungs- und Auszahlungsarten	Ergebnis	Ansatz	Ansatz	Planung	Planung	Planung
		2024	2025	2026	2027	2028	2029
		in EUR					
		1	2	3	4	5	6
	Entstehung des Finanzmittelüberschusses/-fehlbetrages aus ordentlicher und außerordentlicher Tätigkeit						
F1	+ Steuern und ähnliche Abgaben	0,00	0	0	0	0	0
F2	+ Zuwendungen, allgemeine Umlagen und sonstige Transfereinzahlungen	0,00	0	4.200	0	0	0
61442000	<i>vom Land</i>	0,00	0	4.200	0	0	0
F3	+ Einzahlungen der sozialen Sicherung	0,00	0	0	0	0	0
F4	+ Öffentlich-rechtliche Leitungsentgelte	325,00	500	500	500	500	500
63210000	<i>Entgelte für die Benutzung von öffentlichen Einrichtungen und für wirtschaftliche Dienstleistungen</i>	325,00	500	500	500	500	500
F5	+ Privatrechtliche Leistungsentgelte	0,00	0	0	0	0	0
F6	+ Kostenerstattungen und Kostenumlagen	0,00	0	0	0	0	0
F7	+ Sonstige laufende Einzahlungen	0,00	0	0	0	0	0
F8	Summe der laufenden Einzahlungen aus Verwaltungstätigkeit	325,00	500	4.700	500	500	500
F9	- Personal- und Versorgungsauszahlungen	0,89	0	0	0	0	0
70221000	<i>Vergütungen</i>	0,89	0	0	0	0	0
F10	- Auszahlungen für Sach- und Dienstleistungen	22.208,36	108.800	145.300	124.300	124.300	124.300
72202000	<i>Strom</i>	10.128,74	13.000	13.000	13.000	13.000	13.000
72310000	<i>Unterhaltung der Grundstücke, Außenanlagen, Gebäude und Gebäudeeinrichtungen</i>	0,00	100	100	100	100	100
72338000	<i>Straßen, Wege, Plätze und Verkehrslenkungsanlagen</i>	1.248,22	85.200	116.200	100.200	100.200	100.200
72339000	<i>Unterhaltung des Infrastrukturvermögens / Straßenbeleuchtung</i>	10.831,40	10.500	16.000	11.000	11.000	11.000
F11	nicht besetzt	0,00	0	0	0	0	0
F12	- Zuwendungen, Umlagen und sonstige Transferauszahlungen	0,00	0	0	0	0	0
F13	- Auszahlungen der sozialen Sicherung	0,00	0	0	0	0	0
F14	- Sonstige laufende Auszahlungen	0,00	0	0	0	0	0
F15	Summe der laufenden Auszahlungen aus Verwaltungstätigkeit	22.209,25	108.800	145.300	124.300	124.300	124.300
F16	Saldo der laufenden Ein- und Auszahlungen aus Verwaltungstätigkeit	-21.884,25	-108.300	-140.600	-123.800	-123.800	-123.800
F17	+ Zinseinzahlungen und sonstige Finanzeinzahlungen	0,00	0	0	0	0	0
F18	- Zinsauszahlungen und sonstige Finanzauszahlungen	0,00	0	0	0	0	0
F19	Saldo der Zins- und sonstigen Finanzein- und -auszahlungen	0,00	0	0	0	0	0
F20	Saldo der ordentlichen Ein- und Auszahlungen	-21.884,25	-108.300	-140.600	-123.800	-123.800	-123.800
F21	Saldo der außerordentlichen Ein- und Auszahlungen	0,00	0	0	0	0	0
F22	Saldo der Ein- und Auszahlungen aus internen Leistungsbeziehungen	0,00	0	0	0	0	0
F23	Saldo der ordentlichen und außerordentlichen Ein- und Auszahlungen	-21.884,25	-108.300	-140.600	-123.800	-123.800	-123.800
	Entstehung des Finanzmittelüberschusses/-fehlbetrages aus Investitionstätigkeit						
F24	+ Einzahlungen aus Investitionszuwendungen	0,00	0	0	0	0	0
F25	+ Einzahlungen aus Beiträgen und ähnlichen Entgelten	122.092,02	0	0	0	0	0
68259000	<i>Beiträge und ähnliche Entgelte~vom privaten Bereich~vom sonstigen privaten Bereich</i>	122.092,02	0	0	0	0	0
F26	+ Sonstige Investitionseinzahlungen	0,00	0	0	0	0	0

Teilfinanzplan 2026

5.4.1.1

A. Zahlungsübersicht

Hauptproduktbereich 5 Gestaltung Umwelt
Produktbereich 5.4 Verkehrsflächen und -anlagen, ÖPNV
Produktgruppe 5.4.1 Gemeinestraßen
Produkt 5.4.1.1 Gemeinestraßen

Ifd. Nr.	Einzahlungs- und Auszahlungsarten	Ergebnis	Ansatz	Ansatz	Planung	Planung	Planung
		2024	2025	2026	2027	2028	2029
		in EUR					
		1	2	3	4	5	6
F27	Summe der Einzahlungen aus Investitionstätigkeit	122.092,02	0	0	0	0	0
F28	- Auszahlungen für immaterielle Vermögensgegenstände	0,00	0	0	0	0	0
F29	- Auszahlungen für Sachanlagen	13.603,27	0	0	0	20.000	0
78593000	<i>Auszahlungen für Sachanlagen~Auszahlungen für Anlagen im Bau und für geleistete Anzahlungen~Auszahlungen für Baumaßnahmen</i>	<i>13.603,27</i>	<i>0</i>	<i>0</i>	<i>0</i>	<i>20.000</i>	<i>0</i>
F30	- Auszahlungen für Finanzanlagen	0,00	0	0	0	0	0
F31	- Sonstige Investitionsauszahlungen	0,00	0	0	0	0	0
F32	Summe der Auszahlungen aus Investitionstätigkeit	13.603,27	0	0	0	20.000	0
F33	Saldo der Ein- und Auszahlungen aus Investitionstätigkeit	108.488,75	0	0	0	-20.000	0
F34	Finanzmittelüberschuss / -fehlbetrag	86.604,50	-108.300	-140.600	-123.800	-143.800	-123.800
F35	+ Aufnahme von Investitionskrediten Finanzierungstätigkeit	0,00	0	0	0	0	0
F36	- Tilgung von Investitionskrediten	0,00	0	0	0	0	0
F37	Saldo der Ein- und Auszahlungen aus Investitionskrediten	0,00	0	0	0	0	0
F38	Veränderung der Forderungen gegenüber der Verbandsgemeinde im Rahmen der Einheitskasse	0,00	0	0	0	0	0
F39	Veränderung der Verbindlichkeiten gegenüber der Verbandsgemeinde im Rahmen der Einheitskasse	0,00	0	0	0	0	0
F40	Saldo der Ein- und Auszahlungen aus Finanzierungstätigkeit	0,00	0	0	0	0	0
F41	Saldo der durchlaufenden Gelder	0,00	0	0	0	0	0
F42	Verwendung Finanzmittelüberschuss / Deckung Finanzmittelfehlbetrag	0,00	0	0	0	0	0
F43	Veränderung der liquiden Mittel (einschl. durchlaufende Gelder)	0,00	0	0	0	0	0
F44	nachrichtlich: Ausgleich Finanzhaushalt	-21.884,25	-108.300	-140.600	-123.800	-123.800	-123.800
F45	nachrichtlich: Mindest-Rückführungsbetrag gemäß Tilgungsplan	0,00	0	0	0	0	0

Teilfinanzplan 2026

5.4.1.3

A. Zahlungsübersicht

Hauptproduktbereich	5	Gestaltung Umwelt
Produktbereich	5.4	Verkehrsflächen und -anlagen, ÖPNV
Produktgruppe	5.4.1	Gemeindestraßen
Produkt	5.4.1.3	Kommunale Straßenreinigung, kommunaler Winterdienst

Ifd. Nr.	Einzahlungs- und Auszahlungsarten	Ergebnis	Ansatz	Ansatz	Planung	Planung	Planung
		2024	2025	2026	2027	2028	2029
		in EUR					
		1	2	3	4	5	6
	Entstehung des Finanzmittelüberschusses/-fehlbetrages aus ordentlicher und außerordentlicher Tätigkeit						
F1	+ Steuern und ähnliche Abgaben	0,00	0	0	0	0	0
F2	+ Zuwendungen, allgemeine Umlagen und sonstige Transfereinzahlungen	0,00	0	0	0	0	0
F3	+ Einzahlungen der sozialen Sicherung	0,00	0	0	0	0	0
F4	+ Öffentlich-rechtliche Leitungsentgelte	0,00	0	0	0	0	0
F5	+ Privatrechtliche Leistungsentgelte	0,00	0	0	0	0	0
F6	+ Kostenerstattungen und Kostenumlagen	0,00	0	0	0	0	0
F7	+ Sonstige laufende Einzahlungen	0,00	0	0	0	0	0
F8	Summe der laufenden Einzahlungen aus Verwaltungstätigkeit	0,00	0	0	0	0	0
F9	- Personal- und Versorgungsauszahlungen	0,59	0	0	0	0	0
70221000	<i>Vergütungen</i>	0,59	0	0	0	0	0
F10	- Auszahlungen für Sach- und Dienstleistungen	0,00	1.500	1.500	1.500	1.500	1.500
72209000	<i>Auszahlungen für Winterdienst</i>	0,00	1.500	1.500	1.500	1.500	1.500
F11	nicht besetzt	0,00	0	0	0	0	0
F12	- Zuwendungen, Umlagen und sonstige Transferauszahlungen	0,00	0	0	0	0	0
F13	- Auszahlungen der sozialen Sicherung	0,00	0	0	0	0	0
F14	- Sonstige laufende Auszahlungen	0,00	0	0	0	0	0
F15	Summe der laufenden Auszahlungen aus Verwaltungstätigkeit	0,59	1.500	1.500	1.500	1.500	1.500
F16	Saldo der laufenden Ein- und Auszahlungen aus Verwaltungstätigkeit	-0,59	-1.500	-1.500	-1.500	-1.500	-1.500
F17	+ Zinseinzahlungen und sonstige Finanzeinzahlungen	0,00	0	0	0	0	0
F18	- Zinsauszahlungen und sonstige Finanzauszahlungen	0,00	0	0	0	0	0
F19	Saldo der Zins- und sonstigen Finanzein- und -auszahlungen	0,00	0	0	0	0	0
F20	Saldo der ordentlichen Ein- und Auszahlungen	-0,59	-1.500	-1.500	-1.500	-1.500	-1.500
F21	Saldo der außerordentlichen Ein- und Auszahlungen	0,00	0	0	0	0	0
F22	Saldo der Ein- und Auszahlungen aus internen Leistungsbeziehungen	0,00	0	0	0	0	0
F23	Saldo der ordentlichen und außerordentlichen Ein- und Auszahlungen	-0,59	-1.500	-1.500	-1.500	-1.500	-1.500
	Entstehung des Finanzmittelüberschusses/-fehlbetrages aus Investitionstätigkeit						
F24	+ Einzahlungen aus Investitionszuwendungen	0,00	0	0	0	0	0
F25	+ Einzahlungen aus Beiträgen und ähnlichen Entgelten	0,00	0	0	0	0	0
F26	+ Sonstige Investitionseinzahlungen	0,00	0	0	0	0	0
F27	Summe der Einzahlungen aus Investitionstätigkeit	0,00	0	0	0	0	0
F28	- Auszahlungen für immaterielle Vermögensgegenstände	0,00	0	0	0	0	0
F29	- Auszahlungen für Sachanlagen	0,00	0	0	0	0	0
F30	- Auszahlungen für Finanzanlagen	0,00	0	0	0	0	0
F31	- Sonstige Investitionsauszahlungen	0,00	0	0	0	0	0
F32	Summe der Auszahlungen aus Investitionstätigkeit	0,00	0	0	0	0	0

Teilfinanzplan 2026

5.4.1.3

A. Zahlungsübersicht

Hauptproduktbereich	5	Gestaltung Umwelt
Produktbereich	5.4	Verkehrsflächen und -anlagen, ÖPNV
Produktgruppe	5.4.1	Gemeindestraßen
Produkt	5.4.1.3	Kommunale Straßenreinigung, kommunaler Winterdienst

Ifd. Nr.	Einzahlungs- und Auszahlungsarten	Ergebnis	Ansatz	Ansatz	Planung	Planung	Planung
		2024	2025	2026	2027	2028	2029
		in EUR					
		1	2	3	4	5	6
F33	Saldo der Ein- und Auszahlungen aus Investitionstätigkeit	0,00	0	0	0	0	0
F34	Finanzmittelüberschuss / -fehlbetrag	-0,59	-1.500	-1.500	-1.500	-1.500	-1.500
F35	+ Aufnahme von Investitionskrediten Finanzierungstätigkeit	0,00	0	0	0	0	0
F36	- Tilgung von Investitionskrediten	0,00	0	0	0	0	0
F37	Saldo der Ein- und Auszahlungen aus Investitionskrediten	0,00	0	0	0	0	0
F38	Veränderung der Forderungen gegenüber der Verbandsgemeinde im Rahmen der Einheitskasse	0,00	0	0	0	0	0
F39	Veränderung der Verbindlichkeiten gegenüber der Verbandsgemeinde im Rahmen der Einheitskasse	0,00	0	0	0	0	0
F40	Saldo der Ein- und Auszahlungen aus Finanzierungstätigkeit	0,00	0	0	0	0	0
F41	Saldo der durchlaufenden Gelder	0,00	0	0	0	0	0
F42	Verwendung Finanzmittelüberschuss / Deckung Finanzmittelfehlbetrag	0,00	0	0	0	0	0
F43	Veränderung der liquiden Mittel (einschl. durchlaufende Gelder)	0,00	0	0	0	0	0
F44	nachrichtlich: Ausgleich Finanzhaushalt	-0,59	-1.500	-1.500	-1.500	-1.500	-1.500
F45	nachrichtlich: Mindest-Rückführungsbetrag gemäß Tilgungsplan	0,00	0	0	0	0	0

Teilfinanzplan 2026

5.4.1.4

A. Zahlungsübersicht

Hauptproduktbereich	5	Gestaltung Umwelt
Produktbereich	5.4	Verkehrsflächen und -anlagen, ÖPNV
Produktgruppe	5.4.1	Gemeindestraßen
Produkt	5.4.1.4	Straßenoberflächenentwässerung

lfd. Nr.	Einzahlungs- und Auszahlungsarten	Ergebnis	Ansatz	Ansatz	Planung	Planung	Planung
		2024	2025	2026	2027	2028	2029
		in EUR					
		1	2	3	4	5	6
	Entstehung des Finanzmittelüberschusses/-fehlbetrages aus ordentlicher und außerordentlicher Tätigkeit						
F1	+ Steuern und ähnliche Abgaben	0,00	0	0	0	0	0
F2	+ Zuwendungen, allgemeine Umlagen und sonstige Transfereinzahlungen	0,00	0	0	0	0	0
F3	+ Einzahlungen der sozialen Sicherung	0,00	0	0	0	0	0
F4	+ Öffentlich-rechtliche Leitungsentgelte	0,00	0	0	0	0	0
F5	+ Privatrechtliche Leistungsentgelte	0,00	0	0	0	0	0
F6	+ Kostenerstattungen und Kostenumlagen	0,00	0	0	0	0	0
F7	+ Sonstige laufende Einzahlungen	0,00	0	0	0	0	0
F8	Summe der laufenden Einzahlungen aus Verwaltungstätigkeit	0,00	0	0	0	0	0
F9	- Personal- und Versorgungsauszahlungen	0,00	0	0	0	0	0
F10	- Auszahlungen für Sach- und Dienstleistungen	26.983,93	27.000	28.500	28.500	28.500	28.500
72203000	<i>Wasser / Abwasser</i>	26.983,93	27.000	28.500	28.500	28.500	28.500
F11	nicht besetzt	0,00	0	0	0	0	0
F12	- Zuwendungen, Umlagen und sonstige Transferauszahlungen	0,00	0	0	0	0	0
F13	- Auszahlungen der sozialen Sicherung	0,00	0	0	0	0	0
F14	- Sonstige laufende Auszahlungen	0,00	0	0	0	0	0
F15	Summe der laufenden Auszahlungen aus Verwaltungstätigkeit	26.983,93	27.000	28.500	28.500	28.500	28.500
F16	Saldo der laufenden Ein- und Auszahlungen aus Verwaltungstätigkeit	-26.983,93	-27.000	-28.500	-28.500	-28.500	-28.500
F17	+ Zinseinzahlungen und sonstige Finanzeinzahlungen	0,00	0	0	0	0	0
F18	- Zinsauszahlungen und sonstige Finanzauszahlungen	0,00	0	0	0	0	0
F19	Saldo der Zins- und sonstigen Finanzein- und -auszahlungen	0,00	0	0	0	0	0
F20	Saldo der ordentlichen Ein- und Auszahlungen	-26.983,93	-27.000	-28.500	-28.500	-28.500	-28.500
F21	Saldo der außerordentlichen Ein- und Auszahlungen	0,00	0	0	0	0	0
F22	Saldo der Ein- und Auszahlungen aus internen Leistungsbeziehungen	0,00	0	0	0	0	0
F23	Saldo der ordentlichen und außerordentlichen Ein- und Auszahlungen	-26.983,93	-27.000	-28.500	-28.500	-28.500	-28.500
	Entstehung des Finanzmittelüberschusses/-fehlbetrages aus Investitionstätigkeit						
F24	+ Einzahlungen aus Investitionszuwendungen	0,00	0	0	0	0	0
F25	+ Einzahlungen aus Beiträgen und ähnlichen Entgelten	0,00	0	0	0	0	0
F26	+ Sonstige Investitionseinzahlungen	0,00	0	0	0	0	0
F27	Summe der Einzahlungen aus Investitionstätigkeit	0,00	0	0	0	0	0
F28	- Auszahlungen für immaterielle Vermögensgegenstände	0,00	0	0	0	0	0
F29	- Auszahlungen für Sachanlagen	0,00	0	0	0	0	0
F30	- Auszahlungen für Finanzanlagen	0,00	0	0	0	0	0
F31	- Sonstige Investitionsauszahlungen	0,00	0	0	0	0	0
F32	Summe der Auszahlungen aus Investitionstätigkeit	0,00	0	0	0	0	0
F33	Saldo der Ein- und Auszahlungen aus	0,00	0	0	0	0	0

Teilfinanzplan 2026

5.4.1.4

A. Zahlungsübersicht

Hauptproduktbereich	5	Gestaltung Umwelt
Produktbereich	5.4	Verkehrsflächen und -anlagen, ÖPNV
Produktgruppe	5.4.1	Gemeindestraßen
Produkt	5.4.1.4	Straßenoberflächenentwässerung

Ifd. Nr.	Einzahlungs- und Auszahlungsarten	Ergebnis	Ansatz	Ansatz	Planung	Planung	Planung
		2024	2025	2026	2027	2028	2029
		in EUR					
		1	2	3	4	5	6
Investitionstätigkeit							
F34	Finanzmittelüberschuss / -fehlbetrag	-26.983,93	-27.000	-28.500	-28.500	-28.500	-28.500
F35	+ Aufnahme von Investitionskrediten	0,00	0	0	0	0	0
Finanzierungstätigkeit							
F36	- Tilgung von Investitionskrediten	0,00	0	0	0	0	0
F37	Saldo der Ein- und Auszahlungen aus Investitionskrediten	0,00	0	0	0	0	0
F38	Veränderung der Forderungen gegenüber der Verbandsgemeinde im Rahmen der Einheitskasse	0,00	0	0	0	0	0
F39	Veränderung der Verbindlichkeiten gegenüber der Verbandsgemeinde im Rahmen der Einheitskasse	0,00	0	0	0	0	0
F40	Saldo der Ein- und Auszahlungen aus Finanzierungstätigkeit	0,00	0	0	0	0	0
F41	Saldo der durchlaufenden Gelder	0,00	0	0	0	0	0
F42	Verwendung Finanzmittelüberschuss / Deckung Finanzmittelfehlbetrag	0,00	0	0	0	0	0
F43	Veränderung der liquiden Mittel (einschl. durchlaufende Gelder)	0,00	0	0	0	0	0
F44	nachrichtlich: Ausgleich Finanzhaushalt	-26.983,93	-27.000	-28.500	-28.500	-28.500	-28.500
F45	nachrichtlich: Mindest-Rückführungsbetrag gemäß Tilgungsplan	0,00	0	0	0	0	0

Teilfinanzplan 2026

5.4.1.5

A. Zahlungsübersicht

Hauptproduktbereich	5	Gestaltung Umwelt
Produktbereich	5.4	Verkehrsflächen und -anlagen, ÖPNV
Produktgruppe	5.4.1	Gemeindestraßen
Produkt	5.4.1.5	Konzessionsabgaben

Ifd. Nr.	Einzahlungs- und Auszahlungsarten	Ergebnis	Ansatz	Ansatz	Planung	Planung	Planung
		2024	2025	2026	2027	2028	2029
		in EUR					
		1	2	3	4	5	6
	Entstehung des Finanzmittelüberschusses/-fehlbetrages aus ordentlicher und außerordentlicher Tätigkeit						
F1	+ Steuern und ähnliche Abgaben	0,00	0	0	0	0	0
F2	+ Zuwendungen, allgemeine Umlagen und sonstige Transfereinzahlungen	0,00	0	0	0	0	0
F3	+ Einzahlungen der sozialen Sicherung	0,00	0	0	0	0	0
F4	+ Öffentlich-rechtliche Leitungsentgelte	0,00	0	0	0	0	0
F5	+ Privatrechtliche Leistungsentgelte	0,00	0	0	0	0	0
F6	+ Kostenerstattungen und Kostenumlagen	0,00	0	0	0	0	0
F7	+ Sonstige laufende Einzahlungen	33.091,38	37.000	37.000	37.000	37.000	37.000
66250000	<i>Konzessionsabgaben</i>	<i>33.091,38</i>	<i>37.000</i>	<i>37.000</i>	<i>37.000</i>	<i>37.000</i>	<i>37.000</i>
F8	Summe der laufenden Einzahlungen aus Verwaltungstätigkeit	33.091,38	37.000	37.000	37.000	37.000	37.000
F9	- Personal- und Versorgungsauszahlungen	0,00	0	0	0	0	0
F10	- Auszahlungen für Sach- und Dienstleistungen	0,00	0	0	0	0	0
F11	nicht besetzt	0,00	0	0	0	0	0
F12	- Zuwendungen, Umlagen und sonstige Transferauszahlungen	0,00	0	0	0	0	0
F13	- Auszahlungen der sozialen Sicherung	0,00	0	0	0	0	0
F14	- Sonstige laufende Auszahlungen	0,00	0	0	0	0	0
F15	Summe der laufenden Auszahlungen aus Verwaltungstätigkeit	0,00	0	0	0	0	0
F16	Saldo der laufenden Ein- und Auszahlungen aus Verwaltungstätigkeit	33.091,38	37.000	37.000	37.000	37.000	37.000
F17	+ Zinseinzahlungen und sonstige Finanzeinzahlungen	0,00	0	0	0	0	0
F18	- Zinsauszahlungen und sonstige Finanzauszahlungen	0,00	0	0	0	0	0
F19	Saldo der Zins- und sonstigen Finanzein- und -auszahlungen	0,00	0	0	0	0	0
F20	Saldo der ordentlichen Ein- und Auszahlungen	33.091,38	37.000	37.000	37.000	37.000	37.000
F21	Saldo der außerordentlichen Ein- und Auszahlungen	0,00	0	0	0	0	0
F22	Saldo der Ein- und Auszahlungen aus internen Leistungsbeziehungen	0,00	0	0	0	0	0
F23	Saldo der ordentlichen und außerordentlichen Ein- und Auszahlungen	33.091,38	37.000	37.000	37.000	37.000	37.000
	Entstehung des Finanzmittelüberschusses/-fehlbetrages aus Investitionstätigkeit						
F24	+ Einzahlungen aus Investitionszuwendungen	0,00	0	0	0	0	0
F25	+ Einzahlungen aus Beiträgen und ähnlichen Entgelten	0,00	0	0	0	0	0
F26	+ Sonstige Investitionseinzahlungen	0,00	0	0	0	0	0
F27	Summe der Einzahlungen aus Investitionstätigkeit	0,00	0	0	0	0	0
F28	- Auszahlungen für immaterielle Vermögensgegenstände	0,00	0	0	0	0	0
F29	- Auszahlungen für Sachanlagen	0,00	0	0	0	0	0
F30	- Auszahlungen für Finanzanlagen	0,00	0	0	0	0	0
F31	- Sonstige Investitionsauszahlungen	0,00	0	0	0	0	0
F32	Summe der Auszahlungen aus Investitionstätigkeit	0,00	0	0	0	0	0
F33	Saldo der Ein- und Auszahlungen aus Investitionstätigkeit	0,00	0	0	0	0	0

Teilfinanzplan 2026

5.4.1.5

A. Zahlungsübersicht

Hauptproduktbereich 5 Gestaltung Umwelt
Produktbereich 5.4 Verkehrsflächen und -anlagen, ÖPNV
Produktgruppe 5.4.1 Gemeindestraßen
Produkt 5.4.1.5 Konzessionsabgaben

Ifd. Nr.	Einzahlungs- und Auszahlungsarten	Ergebnis	Ansatz	Ansatz	Planung	Planung	Planung
		2024	2025	2026	2027	2028	2029
		in EUR					
		1	2	3	4	5	6
F34	Finanzmittelüberschuss / -fehlbetrag	33.091,38	37.000	37.000	37.000	37.000	37.000
F35	+ Aufnahme von Investitionskrediten	0,00	0	0	0	0	0
	Finanzierungstätigkeit						
F36	- Tilgung von Investitionskrediten	0,00	0	0	0	0	0
F37	Saldo der Ein- und Auszahlungen aus Investitionskrediten	0,00	0	0	0	0	0
F38	Veränderung der Forderungen gegenüber der Verbandsgemeinde im Rahmen der Einheitskasse	0,00	0	0	0	0	0
F39	Veränderung der Verbindlichkeiten gegenüber der Verbandsgemeinde im Rahmen der Einheitskasse	0,00	0	0	0	0	0
F40	Saldo der Ein- und Auszahlungen aus Finanzierungstätigkeit	0,00	0	0	0	0	0
F41	Saldo der durchlaufenden Gelder	0,00	0	0	0	0	0
F42	Verwendung Finanzmittelüberschuss / Deckung Finanzmittelfehlbetrag	0,00	0	0	0	0	0
F43	Veränderung der liquiden Mittel (einschl. durchlaufende Gelder)	0,00	0	0	0	0	0
F44	nachrichtlich: Ausgleich Finanzhaushalt	33.091,38	37.000	37.000	37.000	37.000	37.000
F45	nachrichtlich: Mindest-Rückführungsbetrag gemäß Tilgungsplan	0,00	0	0	0	0	0

Teilfinanzplan 2026

5.4.6.0

A. Zahlungsübersicht

Hauptproduktbereich 5 Gestaltung Umwelt
Produktbereich 5.4 Verkehrsflächen und -anlagen, ÖPNV
Produktgruppe 5.4.6 Parkeinrichtungen
Produkt 5.4.6.0 Parkeinrichtungen

Ifd. Nr.	Einzahlungs- und Auszahlungsarten	Ergebnis	Ansatz	Ansatz	Planung	Planung	Planung
		2024	2025	2026	2027	2028	2029
		in EUR					
		1	2	3	4	5	6
	Entstehung des Finanzmittelüberschusses/-fehlbetrages aus ordentlicher und außerordentlicher Tätigkeit						
F1	+ Steuern und ähnliche Abgaben	0,00	0	0	0	0	0
F2	+ Zuwendungen, allgemeine Umlagen und sonstige Transfereinzahlungen	0,00	0	0	0	0	0
F3	+ Einzahlungen der sozialen Sicherung	0,00	0	0	0	0	0
F4	+ Öffentlich-rechtliche Leitungsentgelte	0,00	0	0	0	0	0
F5	+ Privatrechtliche Leistungsentgelte	0,00	0	0	0	0	0
F6	+ Kostenerstattungen und Kostenumlagen	0,00	0	0	0	0	0
F7	+ Sonstige laufende Einzahlungen	0,00	0	0	0	0	0
F8	Summe der laufenden Einzahlungen aus Verwaltungstätigkeit	0,00	0	0	0	0	0
F9	- Personal- und Versorgungsauszahlungen	0,15	0	0	0	0	0
70221000	<i>Vergütungen</i>	<i>0,15</i>	<i>0</i>	<i>0</i>	<i>0</i>	<i>0</i>	<i>0</i>
F10	- Auszahlungen für Sach- und Dienstleistungen	0,00	0	0	0	0	0
F11	nicht besetzt	0,00	0	0	0	0	0
F12	- Zuwendungen, Umlagen und sonstige Transferauszahlungen	0,00	0	0	0	0	0
F13	- Auszahlungen der sozialen Sicherung	0,00	0	0	0	0	0
F14	- Sonstige laufende Auszahlungen	0,00	0	0	0	0	0
F15	Summe der laufenden Auszahlungen aus Verwaltungstätigkeit	0,15	0	0	0	0	0
F16	Saldo der laufenden Ein- und Auszahlungen aus Verwaltungstätigkeit	-0,15	0	0	0	0	0
F17	+ Zinseinzahlungen und sonstige Finanzeinzahlungen	0,00	0	0	0	0	0
F18	- Zinsauszahlungen und sonstige Finanzauszahlungen	0,00	0	0	0	0	0
F19	Saldo der Zins- und sonstigen Finanzein- und -auszahlungen	0,00	0	0	0	0	0
F20	Saldo der ordentlichen Ein- und Auszahlungen	-0,15	0	0	0	0	0
F21	Saldo der außerordentlichen Ein- und Auszahlungen	0,00	0	0	0	0	0
F22	Saldo der Ein- und Auszahlungen aus internen Leistungsbeziehungen	0,00	0	0	0	0	0
F23	Saldo der ordentlichen und außerordentlichen Ein- und Auszahlungen	-0,15	0	0	0	0	0
	Entstehung des Finanzmittelüberschusses/-fehlbetrages aus Investitionstätigkeit						
F24	+ Einzahlungen aus Investitionszuwendungen	0,00	0	0	0	0	0
F25	+ Einzahlungen aus Beiträgen und ähnlichen Entgelten	0,00	0	0	0	0	0
F26	+ Sonstige Investitionseinzahlungen	0,00	0	0	0	0	0
F27	Summe der Einzahlungen aus Investitionstätigkeit	0,00	0	0	0	0	0
F28	- Auszahlungen für immaterielle Vermögensgegenstände	0,00	0	0	0	0	0
F29	- Auszahlungen für Sachanlagen	0,00	0	0	0	0	0
F30	- Auszahlungen für Finanzanlagen	0,00	0	0	0	0	0
F31	- Sonstige Investitionsauszahlungen	0,00	0	0	0	0	0
F32	Summe der Auszahlungen aus Investitionstätigkeit	0,00	0	0	0	0	0
F33	Saldo der Ein- und Auszahlungen aus Investitionstätigkeit	0,00	0	0	0	0	0

Teilfinanzplan 2026

5.4.6.0

A. Zahlungsübersicht

Hauptproduktbereich 5 Gestaltung Umwelt
Produktbereich 5.4 Verkehrsflächen und -anlagen, ÖPNV
Produktgruppe 5.4.6 Parkeinrichtungen
Produkt 5.4.6.0 Parkeinrichtungen

Ifd. Nr.	Einzahlungs- und Auszahlungsarten	Ergebnis	Ansatz	Ansatz	Planung	Planung	Planung
		2024	2025	2026	2027	2028	2029
		in EUR					
		1	2	3	4	5	6
F34	Finanzmittelüberschuss / -fehlbetrag	-0,15	0	0	0	0	0
F35	+ Aufnahme von Investitionskrediten	0,00	0	0	0	0	0
	Finanzierungstätigkeit						
F36	- Tilgung von Investitionskrediten	0,00	0	0	0	0	0
F37	Saldo der Ein- und Auszahlungen aus Investitionskrediten	0,00	0	0	0	0	0
F38	Veränderung der Forderungen gegenüber der Verbandsgemeinde im Rahmen der Einheitskasse	0,00	0	0	0	0	0
F39	Veränderung der Verbindlichkeiten gegenüber der Verbandsgemeinde im Rahmen der Einheitskasse	0,00	0	0	0	0	0
F40	Saldo der Ein- und Auszahlungen aus Finanzierungstätigkeit	0,00	0	0	0	0	0
F41	Saldo der durchlaufenden Gelder	0,00	0	0	0	0	0
F42	Verwendung Finanzmittelüberschuss / Deckung Finanzmittelfehlbetrag	0,00	0	0	0	0	0
F43	Veränderung der liquiden Mittel (einschl. durchlaufende Gelder)	0,00	0	0	0	0	0
F44	nachrichtlich: Ausgleich Finanzhaushalt	-0,15	0	0	0	0	0
F45	nachrichtlich: Mindest-Rückführungsbetrag gemäß Tilgungsplan	0,00	0	0	0	0	0

Teilfinanzplan 2026

5.5.1.1

A. Zahlungsübersicht

Hauptproduktbereich	5	Gestaltung Umwelt
Produktbereich	5.5	Natur- und Landschaftspflege
Produktgruppe	5.5.1	Öffentliches Grün, Landschaftsbau (soweit keinem anderen Produkt zuzuordnen)
Produkt	5.5.1.1	Öffentliches Grün, Landschaftsbau

Ifd. Nr.	Einzahlungs- und Auszahlungsarten	Ergebnis	Ansatz	Ansatz	Planung	Planung	Planung
		2024	2025	2026	2027	2028	2029
		in EUR					
		1	2	3	4	5	6
	Entstehung des Finanzmittelüberschusses/-fehlbetrages aus ordentlicher und außerordentlicher Tätigkeit						
F1	+ Steuern und ähnliche Abgaben	0,00	0	0	0	0	0
F2	+ Zuwendungen, allgemeine Umlagen und sonstige Transfereinzahlungen	0,00	0	0	0	0	0
F3	+ Einzahlungen der sozialen Sicherung	0,00	0	0	0	0	0
F4	+ Öffentlich-rechtliche Leitungsentgelte	0,00	0	0	0	0	0
F5	+ Privatrechtliche Leistungsentgelte	0,00	0	0	0	0	0
F6	+ Kostenerstattungen und Kostenumlagen	1.000,00	0	1.000	1.000	1.000	1.000
64250000	<i>vom privaten Bereich</i>	<i>1.000,00</i>	<i>0</i>	<i>1.000</i>	<i>1.000</i>	<i>1.000</i>	<i>1.000</i>
F7	+ Sonstige laufende Einzahlungen	600,00	0	0	0	0	0
66200000	<i>Weitere sonstige laufende Einzahlungen</i>	<i>600,00</i>	<i>0</i>	<i>0</i>	<i>0</i>	<i>0</i>	<i>0</i>
F8	Summe der laufenden Einzahlungen aus Verwaltungstätigkeit	1.600,00	0	1.000	1.000	1.000	1.000
F9	- Personal- und Versorgungsauszahlungen	3,13	0	0	0	0	0
70221000	<i>Vergütungen</i>	<i>3,13</i>	<i>0</i>	<i>0</i>	<i>0</i>	<i>0</i>	<i>0</i>
F10	- Auszahlungen für Sach- und Dienstleistungen	3.133,79	9.750	15.000	15.000	15.000	15.000
72202000	<i>Strom</i>	<i>709,60</i>	<i>250</i>	<i>500</i>	<i>500</i>	<i>500</i>	<i>500</i>
72203000	<i>Wasser / Abwasser</i>	<i>907,99</i>	<i>1.000</i>	<i>1.000</i>	<i>1.000</i>	<i>1.000</i>	<i>1.000</i>
72310000	<i>Unterhaltung der Grundstücke, Außenanlagen, Gebäude und Gebäudeeinrichtungen</i>	<i>583,85</i>	<i>1.000</i>	<i>1.000</i>	<i>1.000</i>	<i>1.000</i>	<i>1.000</i>
72338000	<i>Straßen, Wege, Plätze und Verkehrslenkungsanlagen</i>	<i>907,55</i>	<i>7.000</i>	<i>7.000</i>	<i>7.000</i>	<i>7.000</i>	<i>7.000</i>
72380000	<i>Geringwertige Geräte, Ausrüstungs-, Ausrüstungs- und sonstige Gebrauchsgegenstände</i>	<i>24,80</i>	<i>500</i>	<i>5.500</i>	<i>5.500</i>	<i>5.500</i>	<i>5.500</i>
F11	nicht besetzt	0,00	0	0	0	0	0
F12	- Zuwendungen, Umlagen und sonstige Transferauszahlungen	0,00	0	0	0	0	0
F13	- Auszahlungen der sozialen Sicherung	0,00	0	0	0	0	0
F14	- Sonstige laufende Auszahlungen	179,78	190	200	200	200	200
76411000	<i>Gebäudeversicherungen</i>	<i>179,78</i>	<i>190</i>	<i>200</i>	<i>200</i>	<i>200</i>	<i>200</i>
F15	Summe der laufenden Auszahlungen aus Verwaltungstätigkeit	3.316,70	9.940	15.200	15.200	15.200	15.200
F16	Saldo der laufenden Ein- und Auszahlungen aus Verwaltungstätigkeit	-1.716,70	-9.940	-14.200	-14.200	-14.200	-14.200
F17	+ Zinseinzahlungen und sonstige Finanzeinzahlungen	0,00	0	0	0	0	0
F18	- Zinsauszahlungen und sonstige Finanzauszahlungen	0,00	0	0	0	0	0
F19	Saldo der Zins- und sonstigen Finanzein- und -auszahlungen	0,00	0	0	0	0	0
F20	Saldo der ordentlichen Ein- und Auszahlungen	-1.716,70	-9.940	-14.200	-14.200	-14.200	-14.200
F21	Saldo der außerordentlichen Ein- und Auszahlungen	0,00	0	0	0	0	0
F22	Saldo der Ein- und Auszahlungen aus internen Leistungsbeziehungen	0,00	0	0	0	0	0
F23	Saldo der ordentlichen und außerordentlichen Ein- und Auszahlungen	-1.716,70	-9.940	-14.200	-14.200	-14.200	-14.200
	Entstehung des Finanzmittelüberschusses/-fehlbetrages aus Investitionstätigkeit						
F24	+ Einzahlungen aus Investitionszuwendungen	4.459,84	0	0	0	0	0
68148000	<i>von sonstigen öffentlichen Sonderrechnungen</i>	<i>4.259,84</i>	<i>0</i>	<i>0</i>	<i>0</i>	<i>0</i>	<i>0</i>
68150000	<i>vom privaten Bereich</i>	<i>200,00</i>	<i>0</i>	<i>0</i>	<i>0</i>	<i>0</i>	<i>0</i>
F25	+ Einzahlungen aus Beiträgen und ähnlichen Entgelten	0,00	0	0	0	0	0

Teilfinanzplan 2026

5.5.1.1

A. Zahlungsübersicht

Hauptproduktbereich	5	Gestaltung Umwelt
Produktbereich	5.5	Natur- und Landschaftspflege
Produktgruppe	5.5.1	Öffentliches Grün, Landschaftsbau (soweit keinem anderen Produkt zuzuordnen)
Produkt	5.5.1.1	Öffentliches Grün, Landschaftsbau

Ifd. Nr.	Einzahlungs- und Auszahlungsarten	Ergebnis 2024	Ansatz 2025	Ansatz 2026	Planung 2027	Planung 2028	Planung 2029
		1	2	3	4	5	6
in EUR							
F26	+ Sonstige Investitionseinzahlungen	0,00	0	0	0	0	0
F27	Summe der Einzahlungen aus Investitionstätigkeit	4.459,84	0	0	0	0	0
F28	- Auszahlungen für immaterielle Vermögensgegenstände	0,00	0	0	0	0	0
F29	- Auszahlungen für Sachanlagen	16.162,41	5.000	5.000	5.000	5.000	5.000
78532000	<i>Auszahlungen für Sachanlagen ~ Auszahlungen für Infrastrukturvermögen, einschließlich Grundstücke und grundstücksgleiche Rechte</i>	<i>16.162,41</i>	<i>0</i>	<i>0</i>	<i>0</i>	<i>0</i>	<i>0</i>
78571000	<i>Auszahlungen für Sachanlagen / für bewegliche Sachen des Anlagevermögens oberhalb der Wertgrenze i.H.v. 1.000,00 Euro</i>	<i>0,00</i>	<i>5.000</i>	<i>5.000</i>	<i>5.000</i>	<i>5.000</i>	<i>5.000</i>
F30	- Auszahlungen für Finanzanlagen	0,00	0	0	0	0	0
F31	- Sonstige Investitionsauszahlungen	0,00	0	0	0	0	0
F32	Summe der Auszahlungen aus Investitionstätigkeit	16.162,41	5.000	5.000	5.000	5.000	5.000
F33	Saldo der Ein- und Auszahlungen aus Investitionstätigkeit	-11.702,57	-5.000	-5.000	-5.000	-5.000	-5.000
F34	Finanzmittelüberschuss / -fehlbetrag	-13.419,27	-14.940	-19.200	-19.200	-19.200	-19.200
F35	+ Aufnahme von Investitionskrediten Finanzierungstätigkeit	0,00	0	0	0	0	0
F36	- Tilgung von Investitionskrediten	0,00	0	0	0	0	0
F37	Saldo der Ein- und Auszahlungen aus Investitionskrediten	0,00	0	0	0	0	0
F38	Veränderung der Forderungen gegenüber der Verbandsgemeinde im Rahmen der Einheitskasse	0,00	0	0	0	0	0
F39	Veränderung der Verbindlichkeiten gegenüber der Verbandsgemeinde im Rahmen der Einheitskasse	0,00	0	0	0	0	0
F40	Saldo der Ein- und Auszahlungen aus Finanzierungstätigkeit	0,00	0	0	0	0	0
F41	Saldo der durchlaufenden Gelder	0,00	0	0	0	0	0
F42	Verwendung Finanzmittelüberschuss / Deckung Finanzmittelfehlbetrag	0,00	0	0	0	0	0
F43	Veränderung der liquiden Mittel (einschl. durchlaufende Gelder)	0,00	0	0	0	0	0
F44	nachrichtlich: Ausgleich Finanzhaushalt	-1.716,70	-9.940	-14.200	-14.200	-14.200	-14.200
F45	nachrichtlich: Mindest-Rückführungsbetrag gemäß Tilgungsplan	0,00	0	0	0	0	0

Teilfinanzplan 2026

5.5.5.1

A. Zahlungsübersicht

Hauptproduktbereich 5 Gestaltung Umwelt
Produktbereich 5.5 Natur- und Landschaftspflege
Produktgruppe 5.5.5 Land- und Forstwirtschaft, Weinbau
Produkt 5.5.5.1 Kommunale Forstwirtschaft

Ifd. Nr.	Einzahlungs- und Auszahlungsarten	Ergebnis	Ansatz	Ansatz	Planung	Planung	Planung
		2024	2025	2026	2027	2028	2029
		in EUR					
		1	2	3	4	5	6
	Entstehung des Finanzmittelüberschusses/-fehlbetrages						
	aus ordentlicher und außerordentlicher Tätigkeit						
F1	+ Steuern und ähnliche Abgaben	0,00	0	0	0	0	0
F2	+ Zuwendungen, allgemeine Umlagen und sonstige Transfereinzahlungen	11.590,00	11.500	11.500	11.500	11.500	11.500
61441000	<i>vom Bund</i>	<i>11.590,00</i>	<i>11.500</i>	<i>11.500</i>	<i>11.500</i>	<i>11.500</i>	<i>11.500</i>
F3	+ Einzahlungen der sozialen Sicherung	0,00	0	0	0	0	0
F4	+ Öffentlich-rechtliche Leitungsentgelte	0,00	0	0	0	0	0
F5	+ Privatrechtliche Leistungsentgelte	37.585,37	43.040	53.200	48.400	48.400	48.400
64110000	<i>Einzahlungen aus Verkäufen von Vorräten</i>	<i>37.585,37</i>	<i>43.040</i>	<i>53.200</i>	<i>48.400</i>	<i>48.400</i>	<i>48.400</i>
F6	+ Kostenerstattungen und Kostenumlagen	3.056,68	400	400	400	400	400
64290000	<i>von Sonstigen</i>	<i>3.056,68</i>	<i>400</i>	<i>400</i>	<i>400</i>	<i>400</i>	<i>400</i>
F7	+ Sonstige laufende Einzahlungen	0,00	0	0	0	0	0
F8	Summe der laufenden Einzahlungen aus Verwaltungstätigkeit	52.232,05	54.940	65.100	60.300	60.300	60.300
F9	- Personal- und Versorgungsauszahlungen	0,00	0	0	0	0	0
F10	- Auszahlungen für Sach- und Dienstleistungen	40.983,82	27.790	39.300	38.500	38.500	38.500
72490000	<i>sonstige Auszahlungen für Sachleistungen</i>	<i>1.258,85</i>	<i>1.490</i>	<i>3.800</i>	<i>3.500</i>	<i>3.500</i>	<i>3.500</i>
72920000	<i>Sonstige Auszahlungen für Dienstleistungen</i>	<i>39.724,97</i>	<i>26.300</i>	<i>35.500</i>	<i>35.000</i>	<i>35.000</i>	<i>35.000</i>
F11	nicht besetzt	0,00	0	0	0	0	0
F12	- Zuwendungen, Umlagen und sonstige Transferauszahlungen	20.004,11	21.860	23.500	24.500	25.700	26.900
74144000	<i>an Zweckverbände</i>	<i>20.004,11</i>	<i>21.860</i>	<i>23.500</i>	<i>24.500</i>	<i>25.700</i>	<i>26.900</i>
F13	- Auszahlungen der sozialen Sicherung	0,00	0	0	0	0	0
F14	- Sonstige laufende Auszahlungen	2.934,44	2.980	2.840	2.840	2.840	2.840
76416000	<i>Umlagen an Schadensausgleichskassen</i>	<i>2.590,32</i>	<i>2.600</i>	<i>2.600</i>	<i>2.600</i>	<i>2.600</i>	<i>2.600</i>
76419000	<i>Sonstige Versicherungen</i>	<i>233,99</i>	<i>240</i>	<i>240</i>	<i>240</i>	<i>240</i>	<i>240</i>
76810000	<i>Grundsteuer</i>	<i>110,13</i>	<i>140</i>	<i>0</i>	<i>0</i>	<i>0</i>	<i>0</i>
F15	Summe der laufenden Auszahlungen aus Verwaltungstätigkeit	63.922,37	52.630	65.640	65.840	67.040	68.240
F16	Saldo der laufenden Ein- und Auszahlungen aus Verwaltungstätigkeit	-11.690,32	2.310	-540	-5.540	-6.740	-7.940
F17	+ Zinseinzahlungen und sonstige Finanzeinzahlungen	0,00	0	0	0	0	0
F18	- Zinsauszahlungen und sonstige Finanzauszahlungen	0,00	0	0	0	0	0
F19	Saldo der Zins- und sonstigen Finanzein- und -auszahlungen	0,00	0	0	0	0	0
F20	Saldo der ordentlichen Ein- und Auszahlungen	-11.690,32	2.310	-540	-5.540	-6.740	-7.940
F21	Saldo der außerordentlichen Ein- und Auszahlungen	0,00	0	0	0	0	0
F22	Saldo der Ein- und Auszahlungen aus internen Leistungsbeziehungen	0,00	0	0	0	0	0
F23	Saldo der ordentlichen und außerordentlichen Ein- und Auszahlungen	-11.690,32	2.310	-540	-5.540	-6.740	-7.940
	Entstehung des Finanzmittelüberschusses/-fehlbetrages aus Investitionstätigkeit						
F24	+ Einzahlungen aus Investitionszuwendungen	0,00	0	0	0	0	0
F25	+ Einzahlungen aus Beiträgen und ähnlichen Entgelten	0,00	0	0	0	0	0
F26	+ Sonstige Investitionseinzahlungen	0,00	0	0	0	0	0
F27	Summe der Einzahlungen aus Investitionstätigkeit	0,00	0	0	0	0	0
F28	- Auszahlungen für immaterielle Vermögensgegenstände	0,00	0	0	0	0	0

Teilfinanzplan 2026

5.5.5.1

A. Zahlungsübersicht

Hauptproduktbereich 5 Gestaltung Umwelt
Produktbereich 5.5 Natur- und Landschaftspflege
Produktgruppe 5.5.5 Land- und Forstwirtschaft, Weinbau
Produkt 5.5.5.1 Kommunale Forstwirtschaft

Ifd. Nr.	Einzahlungs- und Auszahlungsarten	Ergebnis	Ansatz	Ansatz	Planung	Planung	Planung
		2024	2025	2026	2027	2028	2029
		in EUR					
		1	2	3	4	5	6
F29	- Auszahlungen für Sachanlagen	0,00	0	0	0	0	0
F30	- Auszahlungen für Finanzanlagen	0,00	0	0	0	0	0
F31	- Sonstige Investitionsauszahlungen	0,00	0	0	0	0	0
F32	Summe der Auszahlungen aus Investitionstätigkeit	0,00	0	0	0	0	0
F33	Saldo der Ein- und Auszahlungen aus Investitionstätigkeit	0,00	0	0	0	0	0
F34	Finanzmittelüberschuss / -fehlbetrag	-11.690,32	2.310	-540	-5.540	-6.740	-7.940
F35	+ Aufnahme von Investitionskrediten Finanzierungstätigkeit	0,00	0	0	0	0	0
F36	- Tilgung von Investitionskrediten	0,00	0	0	0	0	0
F37	Saldo der Ein- und Auszahlungen aus Investitionskrediten	0,00	0	0	0	0	0
F38	Veränderung der Forderungen gegenüber der Verbandsgemeinde im Rahmen der Einheitskasse	0,00	0	0	0	0	0
F39	Veränderung der Verbindlichkeiten gegenüber der Verbandsgemeinde im Rahmen der Einheitskasse	0,00	0	0	0	0	0
F40	Saldo der Ein- und Auszahlungen aus Finanzierungstätigkeit	0,00	0	0	0	0	0
F41	Saldo der durchlaufenden Gelder	0,00	0	0	0	0	0
F42	Verwendung Finanzmittelüberschuss / Deckung Finanzmittelfehlbetrag	0,00	0	0	0	0	0
F43	Veränderung der liquiden Mittel (einschl. durchlaufende Gelder)	0,00	0	0	0	0	0
F44	nachrichtlich: Ausgleich Finanzhaushalt	-11.690,32	2.310	-540	-5.540	-6.740	-7.940
F45	nachrichtlich: Mindest-Rückführungsbetrag gemäß Tilgungsplan	0,00	0	0	0	0	0

Teilfinanzplan 2026

5.5.5.9

A. Zahlungsübersicht

Hauptproduktbereich	5	Gestaltung Umwelt
Produktbereich	5.5	Natur- und Landschaftspflege
Produktgruppe	5.5.5	Land- und Forstwirtschaft, Weinbau
Produkt	5.5.5.9	Feldwege, Landwirtschaftswege, Wirtschaftswege

Ifd. Nr.	Einzahlungs- und Auszahlungsarten	Ergebnis	Ansatz	Ansatz	Planung	Planung	Planung
		2024	2025	2026	2027	2028	2029
		in EUR					
		1	2	3	4	5	6
	Entstehung des Finanzmittelüberschusses/-fehlbetrages aus ordentlicher und außerordentlicher Tätigkeit						
F1	+ Steuern und ähnliche Abgaben	0,00	0	0	0	0	0
F2	+ Zuwendungen, allgemeine Umlagen und sonstige Transfereinzahlungen	0,00	0	0	0	0	0
F3	+ Einzahlungen der sozialen Sicherung	0,00	0	0	0	0	0
F4	+ Öffentlich-rechtliche Leitungsentgelte	0,00	0	0	0	0	0
F5	+ Privatrechtliche Leistungsentgelte	204,52	200	200	200	200	200
64190000	<i>Privatrechtliche Leistungsentgelte / Photovoltaik</i>	<i>204,52</i>	<i>200</i>	<i>200</i>	<i>200</i>	<i>200</i>	<i>200</i>
F6	+ Kostenerstattungen und Kostenumlagen	0,00	0	0	0	0	0
F7	+ Sonstige laufende Einzahlungen	0,00	0	0	0	0	0
F8	Summe der laufenden Einzahlungen aus Verwaltungstätigkeit	204,52	200	200	200	200	200
F9	- Personal- und Versorgungsauszahlungen	0,14	0	0	0	0	0
70221000	<i>Vergütungen</i>	<i>0,14</i>	<i>0</i>	<i>0</i>	<i>0</i>	<i>0</i>	<i>0</i>
F10	- Auszahlungen für Sach- und Dienstleistungen	0,00	1.000	1.000	1.000	1.000	1.000
72338000	<i>Straßen, Wege, Plätze und Verkehrslenkungsanlagen</i>	<i>0,00</i>	<i>1.000</i>	<i>1.000</i>	<i>1.000</i>	<i>1.000</i>	<i>1.000</i>
F11	nicht besetzt	0,00	0	0	0	0	0
F12	- Zuwendungen, Umlagen und sonstige Transferauszahlungen	0,00	0	0	0	0	0
F13	- Auszahlungen der sozialen Sicherung	0,00	0	0	0	0	0
F14	- Sonstige laufende Auszahlungen	0,00	0	0	0	0	0
F15	Summe der laufenden Auszahlungen aus Verwaltungstätigkeit	0,14	1.000	1.000	1.000	1.000	1.000
F16	Saldo der laufenden Ein- und Auszahlungen aus Verwaltungstätigkeit	204,38	-800	-800	-800	-800	-800
F17	+ Zinseinzahlungen und sonstige Finanzeinzahlungen	0,00	0	0	0	0	0
F18	- Zinsauszahlungen und sonstige Finanzauszahlungen	0,00	0	0	0	0	0
F19	Saldo der Zins- und sonstigen Finanzein- und -auszahlungen	0,00	0	0	0	0	0
F20	Saldo der ordentlichen Ein- und Auszahlungen	204,38	-800	-800	-800	-800	-800
F21	Saldo der außerordentlichen Ein- und Auszahlungen	0,00	0	0	0	0	0
F22	Saldo der Ein- und Auszahlungen aus internen Leistungsbeziehungen	0,00	0	0	0	0	0
F23	Saldo der ordentlichen und außerordentlichen Ein- und Auszahlungen	204,38	-800	-800	-800	-800	-800
	Entstehung des Finanzmittelüberschusses/-fehlbetrages aus Investitionstätigkeit						
F24	+ Einzahlungen aus Investitionszuwendungen	0,00	0	0	0	0	0
F25	+ Einzahlungen aus Beiträgen und ähnlichen Entgelten	0,00	0	0	0	0	0
F26	+ Sonstige Investitionseinzahlungen	0,00	0	0	0	0	0
F27	Summe der Einzahlungen aus Investitionstätigkeit	0,00	0	0	0	0	0
F28	- Auszahlungen für immaterielle Vermögensgegenstände	0,00	0	0	0	0	0
F29	- Auszahlungen für Sachanlagen	0,00	0	0	0	0	0
F30	- Auszahlungen für Finanzanlagen	0,00	0	0	0	0	0
F31	- Sonstige Investitionsauszahlungen	0,00	0	0	0	0	0
F32	Summe der Auszahlungen aus	0,00	0	0	0	0	0

Teilfinanzplan 2026

5.5.5.9

A. Zahlungsübersicht

Hauptproduktbereich	5	Gestaltung Umwelt
Produktbereich	5.5	Natur- und Landschaftspflege
Produktgruppe	5.5.5	Land- und Forstwirtschaft, Weinbau
Produkt	5.5.5.9	Feldwege, Landwirtschaftswege, Wirtschaftswege

Ifd. Nr.	Einzahlungs- und Auszahlungsarten	Ergebnis	Ansatz	Ansatz	Planung	Planung	Planung
		2024	2025	2026	2027	2028	2029
		in EUR					
		1	2	3	4	5	6
Investitionstätigkeit							
F33	Saldo der Ein- und Auszahlungen aus Investitionstätigkeit	0,00	0	0	0	0	0
F34	Finanzmittelüberschuss / -fehlbetrag	204,38	-800	-800	-800	-800	-800
F35	+ Aufnahme von Investitionskrediten	0,00	0	0	0	0	0
Finanzierungstätigkeit							
F36	- Tilgung von Investitionskrediten	0,00	0	0	0	0	0
F37	Saldo der Ein- und Auszahlungen aus Investitionskrediten	0,00	0	0	0	0	0
F38	Veränderung der Forderungen gegenüber der Verbandsgemeinde im Rahmen der Einheitskasse	0,00	0	0	0	0	0
F39	Veränderung der Verbindlichkeiten gegenüber der Verbandsgemeinde im Rahmen der Einheitskasse	0,00	0	0	0	0	0
F40	Saldo der Ein- und Auszahlungen aus Finanzierungstätigkeit	0,00	0	0	0	0	0
F41	Saldo der durchlaufenden Gelder	0,00	0	0	0	0	0
F42	Verwendung Finanzmittelüberschuss / Deckung Finanzmittelfehlbetrag	0,00	0	0	0	0	0
F43	Veränderung der liquiden Mittel (einschl. durchlaufende Gelder)	0,00	0	0	0	0	0
F44	nachrichtlich: Ausgleich Finanzhaushalt	204,38	-800	-800	-800	-800	-800
F45	nachrichtlich: Mindest-Rückführungsbetrag gemäß Tilgungsplan	0,00	0	0	0	0	0

Teilfinanzplan 2026

5.7.3.1

A. Zahlungsübersicht

Hauptproduktbereich 5 Gestaltung Umwelt
Produktbereich 5.7 Wirtschaft und Tourismus
Produktgruppe 5.7.3 Allgemeine Einrichtungen und Unternehmen

Produkt 5.7.3.1 Kommunale allgemeine Einrichtungen und Unternehmen

lfd. Nr.	Einzahlungs- und Auszahlungsarten	Ergebnis	Ansatz	Ansatz	Planung	Planung	Planung
		2024	2025	2026	2027	2028	2029
		in EUR					
		1	2	3	4	5	6
	Entstehung des Finanzmittelüberschusses/-fehlbetrages aus ordentlicher und außerordentlicher Tätigkeit						
F1	+ Steuern und ähnliche Abgaben	0,00	0	0	0	0	0
F2	+ Zuwendungen, allgemeine Umlagen und sonstige Transfereinzahlungen	0,00	0	0	0	0	0
F3	+ Einzahlungen der sozialen Sicherung	0,00	0	0	0	0	0
F4	+ Öffentlich-rechtliche Leitungsentgelte	2.335,00	3.400	3.400	3.400	3.400	3.400
63210000	<i>Entgelte für die Benutzung von öffentlichen Einrichtungen und für wirtschaftliche Dienstleistungen</i>	<i>2.335,00</i>	<i>3.400</i>	<i>3.400</i>	<i>3.400</i>	<i>3.400</i>	<i>3.400</i>
F5	+ Privatrechtliche Leistungsentgelte	0,00	0	1.400	1.400	1.400	1.400
64110000	<i>Einzahlungen aus Verkäufen von Vorräten</i>	<i>0,00</i>	<i>0</i>	<i>1.400</i>	<i>1.400</i>	<i>1.400</i>	<i>1.400</i>
F6	+ Kostenerstattungen und Kostenumlagen	960,16	1.550	1.550	1.550	1.550	1.550
64290000	<i>von Sonstigen</i>	<i>960,16</i>	<i>1.550</i>	<i>1.550</i>	<i>1.550</i>	<i>1.550</i>	<i>1.550</i>
F7	+ Sonstige laufende Einzahlungen	0,00	0	200	200	200	200
66420000	<i>Umsatzsteuer-Anteile, Ausgangsrechnung aus dem Verkauf eigener Leistungen</i>	<i>0,00</i>	<i>0</i>	<i>200</i>	<i>200</i>	<i>200</i>	<i>200</i>
F8	Summe der laufenden Einzahlungen aus Verwaltungstätigkeit	3.295,16	4.950	6.550	6.550	6.550	6.550
F9	- Personal- und Versorgungsauszahlungen	18.145,55	17.810	18.680	19.140	19.700	20.250
70221000	<i>Vergütungen</i>	<i>13.874,62</i>	<i>13.400</i>	<i>14.000</i>	<i>14.350</i>	<i>14.750</i>	<i>15.150</i>
70222000	<i>Leistungszulagen</i>	<i>0,00</i>	<i>270</i>	<i>280</i>	<i>290</i>	<i>300</i>	<i>300</i>
70320000	<i>Beiträge zu Versorgungskassen Arbeitnehmer</i>	<i>1.063,87</i>	<i>1.020</i>	<i>1.100</i>	<i>1.100</i>	<i>1.150</i>	<i>1.200</i>
70420000	<i>Beiträge zur gesetzlichen Sozialversicherung Arbeitnehmer</i>	<i>3.207,06</i>	<i>3.120</i>	<i>3.300</i>	<i>3.400</i>	<i>3.500</i>	<i>3.600</i>
F10	- Auszahlungen für Sach- und Dienstleistungen	26.856,69	48.710	25.850	25.850	25.850	25.850
72100000	<i>Auszahlungen für Fertigung, Vertrieb und Waren</i>	<i>0,00</i>	<i>0</i>	<i>2.400</i>	<i>2.400</i>	<i>2.400</i>	<i>2.400</i>
72201000	<i>Heizung</i>	<i>2.982,79</i>	<i>4.500</i>	<i>6.000</i>	<i>6.000</i>	<i>6.000</i>	<i>6.000</i>
72202000	<i>Strom</i>	<i>1.566,96</i>	<i>1.760</i>	<i>3.500</i>	<i>3.500</i>	<i>3.500</i>	<i>3.500</i>
72203000	<i>Wasser / Abwasser</i>	<i>2.849,13</i>	<i>2.900</i>	<i>3.200</i>	<i>3.200</i>	<i>3.200</i>	<i>3.200</i>
72205000	<i>Sonstige Bewirtschaftungskosten</i>	<i>659,00</i>	<i>650</i>	<i>650</i>	<i>650</i>	<i>650</i>	<i>650</i>
72206000	<i>Abfallbeseitigung</i>	<i>1.328,00</i>	<i>1.300</i>	<i>1.500</i>	<i>1.500</i>	<i>1.500</i>	<i>1.500</i>
72310000	<i>Unterhaltung der Grundstücke, Außenanlagen, Gebäude und Gebäudeeinrichtungen</i>	<i>15.099,28</i>	<i>7.000</i>	<i>7.000</i>	<i>7.000</i>	<i>7.000</i>	<i>7.000</i>
72370000	<i>Unterhaltung der Betriebs- und Geschäftsausstattung</i>	<i>166,01</i>	<i>600</i>	<i>600</i>	<i>600</i>	<i>600</i>	<i>600</i>
72380000	<i>Geringwertige Geräte, Ausstattungs-, Ausrüstungs- und sonstige Gebrauchsgegenstände</i>	<i>205,52</i>	<i>30.000</i>	<i>1.000</i>	<i>1.000</i>	<i>1.000</i>	<i>1.000</i>
72430000	<i>für Schülerbetreuung</i>	<i>2.000,00</i>	<i>0</i>	<i>0</i>	<i>0</i>	<i>0</i>	<i>0</i>
F11	nicht besetzt	0,00	0	0	0	0	0
F12	- Zuwendungen, Umlagen und sonstige Transferauszahlungen	0,00	0	0	0	0	0
F13	- Auszahlungen der sozialen Sicherung	0,00	0	0	0	0	0
F14	- Sonstige laufende Auszahlungen	2.521,71	2.580	2.860	2.860	2.860	2.860
76210000	<i>Mieten, Pachten und Erbbauzinsen</i>	<i>63,00</i>	<i>60</i>	<i>60</i>	<i>60</i>	<i>60</i>	<i>60</i>
76341000	<i>Fernmeldegebühren</i>	<i>240,72</i>	<i>250</i>	<i>300</i>	<i>300</i>	<i>300</i>	<i>300</i>
76346000	<i>Rundfunk- und Fernsehgebühren</i>	<i>73,44</i>	<i>80</i>	<i>80</i>	<i>80</i>	<i>80</i>	<i>80</i>
76411000	<i>Gebäudeversicherungen</i>	<i>2.134,55</i>	<i>2.170</i>	<i>2.300</i>	<i>2.300</i>	<i>2.300</i>	<i>2.300</i>
76510000	<i>Abwicklung Umsatzsteuer-Zahllast</i>	<i>0,00</i>	<i>0</i>	<i>100</i>	<i>100</i>	<i>100</i>	<i>100</i>
76810000	<i>Grundsteuer</i>	<i>10,00</i>	<i>20</i>	<i>20</i>	<i>20</i>	<i>20</i>	<i>20</i>
F15	Summe der laufenden Auszahlungen aus Verwaltungstätigkeit	47.523,95	69.100	47.390	47.850	48.410	48.960
F16	Saldo der laufenden Ein- und Auszahlungen aus Verwaltungstätigkeit	-44.228,79	-64.150	-40.840	-41.300	-41.860	-42.410
F17	+ Zinseinzahlungen und sonstige	0,00	0	0	0	0	0

Teilfinanzplan 2026

5.7.3.1

A. Zahlungsübersicht

Hauptproduktbereich 5 Gestaltung Umwelt
Produktbereich 5.7 Wirtschaft und Tourismus
Produktgruppe 5.7.3 Allgemeine Einrichtungen und Unternehmen

Produkt 5.7.3.1 Kommunale allgemeine Einrichtungen und Unternehmen

lfd. Nr.	Einzahlungs- und Auszahlungsarten	Ergebnis	Ansatz	Ansatz	Planung	Planung	Planung
		2024	2025	2026	2027	2028	2029
		in EUR					
		1	2	3	4	5	6
F18	Finanzeinzahlungen - Zinsauszahlungen und sonstige Finanzauszahlungen	0,00	0	0	0	0	0
F19	Saldo der Zins- und sonstigen Finanz- und -auszahlungen	0,00	0	0	0	0	0
F20	Saldo der ordentlichen Ein- und Auszahlungen	-44.228,79	-64.150	-40.840	-41.300	-41.860	-42.410
F21	Saldo der außerordentlichen Ein- und Auszahlungen	0,00	0	0	0	0	0
F22	Saldo der Ein- und Auszahlungen aus internen Leistungsbeziehungen	0,00	0	0	0	0	0
F23	Saldo der ordentlichen und außerordentlichen Ein- und Auszahlungen	-44.228,79	-64.150	-40.840	-41.300	-41.860	-42.410
F24	Entstehung des Finanzmittelüberschusses/- fehlbetrages aus Investitionstätigkeit + Einzahlungen aus Investitionszuwendungen	0,00	0	0	0	0	0
F25	+ Einzahlungen aus Beiträgen und ähnlichen Entgelten	0,00	0	0	0	0	0
F26	+ Sonstige Investitionseinzahlungen	0,00	0	0	0	0	0
F27	Summe der Einzahlungen aus Investitionstätigkeit	0,00	0	0	0	0	0
F28	- Auszahlungen für immaterielle Vermögensgegenstände	0,00	0	0	0	0	0
F29	- Auszahlungen für Sachanlagen	3.112,00	0	105.000	0	0	0
78571000	Auszahlungen für Sachanlagen / für bewegliche Sachen des Anlagevermögens oberhalb der Wertgrenze i.H.v. 1.000,00 Euro	0,00	0	10.000	0	0	0
78593000	Auszahlungen für Sachanlagen~Auszahlungen für Anlagen im Bau und für geleistete Anzahlungen~Auszahlungen für Baumaßnahmen	3.112,00	0	95.000	0	0	0
F30	- Auszahlungen für Finanzanlagen	0,00	0	0	0	0	0
F31	- Sonstige Investitionsauszahlungen	0,00	0	0	0	0	0
F32	Summe der Auszahlungen aus Investitionstätigkeit	3.112,00	0	105.000	0	0	0
F33	Saldo der Ein- und Auszahlungen aus Investitionstätigkeit	-3.112,00	0	-105.000	0	0	0
F34	Finanzmittelüberschuss / -fehlbetrag	-47.340,79	-64.150	-145.840	-41.300	-41.860	-42.410
F35	+ Aufnahme von Investitionskrediten Finanzierungstätigkeit	0,00	0	0	0	0	0
F36	- Tilgung von Investitionskrediten	0,00	0	0	0	0	0
F37	Saldo der Ein- und Auszahlungen aus Investitionskrediten	0,00	0	0	0	0	0
F38	Veränderung der Forderungen gegenüber der Verbandsgemeinde im Rahmen der Einheitskasse	0,00	0	0	0	0	0
F39	Veränderung der Verbindlichkeiten gegenüber der Verbandsgemeinde im Rahmen der Einheitskasse	0,00	0	0	0	0	0
F40	Saldo der Ein- und Auszahlungen aus Finanzierungstätigkeit	0,00	0	0	0	0	0
F41	Saldo der durchlaufenden Gelder	0,00	0	0	0	0	0
F42	Verwendung Finanzmittelüberschuss / Deckung Finanzmittelfehlbetrag	0,00	0	0	0	0	0
F43	Veränderung der liquiden Mittel (einschl. durchlaufende Gelder)	0,00	0	0	0	0	0
F44	nachrichtlich: Ausgleich Finanzhaushalt	-44.228,79	-64.150	-40.840	-41.300	-41.860	-42.410

Teilfinanzplan 2026

5.7.3.1

A. Zahlungsübersicht

Hauptproduktbereich	5	Gestaltung Umwelt
Produktbereich	5.7	Wirtschaft und Tourismus
Produktgruppe	5.7.3	Allgemeine Einrichtungen und Unternehmen
Produkt	5.7.3.1	Kommunale allgemeine Einrichtungen und Unternehmen

Ifd. Nr.	Einzahlungs- und Auszahlungsarten	Ergebnis 2024	Ansatz 2025	Ansatz 2026	Planung 2027	Planung 2028	Planung 2029
		1	2	3	4	5	6
in EUR							
F45	nachrichtlich: Mindest-Rückführungsbetrag gemäß Tilgungsplan	0,00	0	0	0	0	0

Teilfinanzplan 2026

6.1.1.1

A. Zahlungsübersicht

Hauptproduktbereich 6 Zentrale Finanzleistungen
Produktbereich 6.1 Allgemeine Finanzwirtschaft
Produktgruppe 6.1.1 Steuern, allgemeine Zuweisungen, allgemeine Umlagen

Produkt 6.1.1.1 Steuern

Ifd. Nr.	Einzahlungs- und Auszahlungsarten	Ergebnis	Ansatz	Ansatz	Planung	Planung	Planung
		2024	2025	2026	2027	2028	2029
in EUR							
		1	2	3	4	5	6
	Entstehung des Finanzmittelüberschusses/-fehlbetrages aus ordentlicher und außerordentlicher Tätigkeit						
F1	+ Steuern und ähnliche Abgaben	1.266.266,63	1.276.270	1.336.830	1.361.760	1.380.860	1.406.260
60110000	Grundsteuer A	3.104,37	3.130	4.660	4.660	4.660	4.660
60120000	Grundsteuer B	259.105,50	221.750	225.500	225.500	225.500	225.500
60130000	Gewerbesteuer	106.775,09	101.000	120.000	120.000	120.000	120.000
60210000	Gemeindeanteil an der Einkommensteuer	867.584,62	922.300	954.100	974.100	990.700	1.020.400
60220000	Gemeindeanteil an der Umsatzsteuer	19.078,70	19.240	22.870	27.800	30.300	26.000
60330000	Hundesteuer	10.618,35	8.850	9.700	9.700	9.700	9.700
F2	+ Zuwendungen, allgemeine Umlagen und sonstige Transfereinzahlungen	0,00	0	0	0	0	0
F3	+ Einzahlungen der sozialen Sicherung	0,00	0	0	0	0	0
F4	+ Öffentlich-rechtliche Leitungsentgelte	0,00	0	0	0	0	0
F5	+ Privatrechtliche Leistungsentgelte	0,00	0	0	0	0	0
F6	+ Kostenerstattungen und Kostenumlagen	0,00	0	0	0	0	0
F7	+ Sonstige laufende Einzahlungen	0,00	0	0	0	0	0
F8	Summe der laufenden Einzahlungen aus Verwaltungstätigkeit	1.266.266,63	1.276.270	1.336.830	1.361.760	1.380.860	1.406.260
F9	- Personal- und Versorgungsauszahlungen	0,00	0	0	0	0	0
F10	- Auszahlungen für Sach- und Dienstleistungen	0,00	0	0	0	0	0
F11	nicht besetzt	0,00	0	0	0	0	0
F12	- Zuwendungen, Umlagen und sonstige Transferauszahlungen	0,00	0	0	0	0	0
F13	- Auszahlungen der sozialen Sicherung	0,00	0	0	0	0	0
F14	- Sonstige laufende Auszahlungen	0,00	0	0	0	0	0
F15	Summe der laufenden Auszahlungen aus Verwaltungstätigkeit	0,00	0	0	0	0	0
F16	Saldo der laufenden Ein- und Auszahlungen aus Verwaltungstätigkeit	1.266.266,63	1.276.270	1.336.830	1.361.760	1.380.860	1.406.260
F17	+ Zinseinzahlungen und sonstige Finanzeinzahlungen	0,00	0	0	0	0	0
F18	- Zinsauszahlungen und sonstige Finanzauszahlungen	0,00	0	0	0	0	0
F19	Saldo der Zins- und sonstigen Finanzein- und -auszahlungen	0,00	0	0	0	0	0
F20	Saldo der ordentlichen Ein- und Auszahlungen	1.266.266,63	1.276.270	1.336.830	1.361.760	1.380.860	1.406.260
F21	Saldo der außerordentlichen Ein- und Auszahlungen	0,00	0	0	0	0	0
F22	Saldo der Ein- und Auszahlungen aus internen Leistungsbeziehungen	0,00	0	0	0	0	0
F23	Saldo der ordentlichen und außerordentlichen Ein- und Auszahlungen	1.266.266,63	1.276.270	1.336.830	1.361.760	1.380.860	1.406.260
	Entstehung des Finanzmittelüberschusses/-fehlbetrages aus Investitionstätigkeit						
F24	+ Einzahlungen aus Investitionszuwendungen	0,00	0	0	0	0	0
F25	+ Einzahlungen aus Beiträgen und ähnlichen Entgelten	0,00	0	0	0	0	0
F26	+ Sonstige Investitionseinzahlungen	0,00	0	0	0	0	0
F27	Summe der Einzahlungen aus Investitionstätigkeit	0,00	0	0	0	0	0
F28	- Auszahlungen für immaterielle Vermögensgegenstände	0,00	0	0	0	0	0
F29	- Auszahlungen für Sachanlagen	0,00	0	0	0	0	0
F30	- Auszahlungen für Finanzanlagen	0,00	0	0	0	0	0

Teilfinanzplan 2026

6.1.1.1

A. Zahlungsübersicht

Hauptproduktbereich 6 Zentrale Finanzleistungen
Produktbereich 6.1 Allgemeine Finanzwirtschaft
Produktgruppe 6.1.1 Steuern, allgemeine Zuweisungen, allgemeine Umlagen

Produkt 6.1.1.1 Steuern

Ifd. Nr.	Einzahlungs- und Auszahlungsarten	Ergebnis 2024	Ansatz 2025	Ansatz 2026	Planung 2027	Planung 2028	Planung 2029						
								in EUR					
								1	2	3	4	5	6
F31	- Sonstige Investitionsauszahlungen	0,00	0	0	0	0	0						
F32	Summe der Auszahlungen aus Investitionstätigkeit	0,00	0	0	0	0	0						
F33	Saldo der Ein- und Auszahlungen aus Investitionstätigkeit	0,00	0	0	0	0	0						
F34	Finanzmittelüberschuss / -fehlbetrag	1.266.266,63	1.276.270	1.336.830	1.361.760	1.380.860	1.406.260						
F35	+ Aufnahme von Investitionskrediten Finanzierungstätigkeit	0,00	0	0	0	0	0						
F36	- Tilgung von Investitionskrediten	0,00	0	0	0	0	0						
F37	Saldo der Ein- und Auszahlungen aus Investitionskrediten	0,00	0	0	0	0	0						
F38	Veränderung der Forderungen gegenüber der Verbandsgemeinde im Rahmen der Einheitskasse	0,00	0	0	0	0	0						
F39	Veränderung der Verbindlichkeiten gegenüber der Verbandsgemeinde im Rahmen der Einheitskasse	0,00	0	0	0	0	0						
F40	Saldo der Ein- und Auszahlungen aus Finanzierungstätigkeit	0,00	0	0	0	0	0						
F41	Saldo der durchlaufenden Gelder	0,00	0	0	0	0	0						
F42	Verwendung Finanzmittelüberschuss / Deckung Finanzmittelfehlbetrag	0,00	0	0	0	0	0						
F43	Veränderung der liquiden Mittel (einschl. durchlaufende Gelder)	0,00	0	0	0	0	0						
F44	nachrichtlich: Ausgleich Finanzhaushalt	1.266.266,63	1.276.270	1.336.830	1.361.760	1.380.860	1.406.260						
F45	nachrichtlich: Mindest-Rückführungsbetrag gemäß Tilgungsplan	0,00	0	0	0	0	0						

Teilfinanzplan 2026

6.1.1.3

A. Zahlungsübersicht

Hauptproduktbereich 6 Zentrale Finanzleistungen
Produktbereich 6.1 Allgemeine Finanzwirtschaft
Produktgruppe 6.1.1 Steuern, allgemeine Zuweisungen, allgemeine Umlagen

Produkt 6.1.1.3 Allgemeine Zuweisungen

Ifd. Nr.	Einzahlungs- und Auszahlungsarten	Ergebnis	Ansatz	Ansatz	Planung	Planung	Planung
		2024	2025	2026	2027	2028	2029
		in EUR					
		1	2	3	4	5	6
	Entstehung des Finanzmittelüberschusses/-fehlbetrages aus ordentlicher und außerordentlicher Tätigkeit						
F1	+ Steuern und ähnliche Abgaben	0,00	0	0	0	0	0
F2	+ Zuwendungen, allgemeine Umlagen und sonstige Transfereinzahlungen	443.374,00	406.560	366.790	355.800	336.500	310.100
61111000	<i>Schlüsselzuweisung A</i>	<i>403.816,00</i>	<i>370.120</i>	<i>344.140</i>	<i>333.500</i>	<i>314.800</i>	<i>289.100</i>
61112000	<i>Schlüsselzuweisung B</i>	<i>39.558,00</i>	<i>36.440</i>	<i>22.650</i>	<i>22.300</i>	<i>21.700</i>	<i>21.000</i>
F3	+ Einzahlungen der sozialen Sicherung	0,00	0	0	0	0	0
F4	+ Öffentlich-rechtliche Leitungsentgelte	0,00	0	0	0	0	0
F5	+ Privatrechtliche Leistungsentgelte	0,00	0	0	0	0	0
F6	+ Kostenerstattungen und Kostenumlagen	0,00	0	0	0	0	0
F7	+ Sonstige laufende Einzahlungen	0,00	0	0	0	0	0
F8	Summe der laufenden Einzahlungen aus Verwaltungstätigkeit	443.374,00	406.560	366.790	355.800	336.500	310.100
F9	- Personal- und Versorgungsauszahlungen	0,00	0	0	0	0	0
F10	- Auszahlungen für Sach- und Dienstleistungen	0,00	0	0	0	0	0
F11	nicht besetzt	0,00	0	0	0	0	0
F12	- Zuwendungen, Umlagen und sonstige Transferauszahlungen	0,00	0	0	0	0	0
F13	- Auszahlungen der sozialen Sicherung	0,00	0	0	0	0	0
F14	- Sonstige laufende Auszahlungen	0,00	0	0	0	0	0
F15	Summe der laufenden Auszahlungen aus Verwaltungstätigkeit	0,00	0	0	0	0	0
F16	Saldo der laufenden Ein- und Auszahlungen aus Verwaltungstätigkeit	443.374,00	406.560	366.790	355.800	336.500	310.100
F17	+ Zinseinzahlungen und sonstige Finanzeinzahlungen	0,00	0	0	0	0	0
F18	- Zinsauszahlungen und sonstige Finanzauszahlungen	0,00	0	0	0	0	0
F19	Saldo der Zins- und sonstigen Finanzein- und -auszahlungen	0,00	0	0	0	0	0
F20	Saldo der ordentlichen Ein- und Auszahlungen	443.374,00	406.560	366.790	355.800	336.500	310.100
F21	Saldo der außerordentlichen Ein- und Auszahlungen	0,00	0	0	0	0	0
F22	Saldo der Ein- und Auszahlungen aus internen Leistungsbeziehungen	0,00	0	0	0	0	0
F23	Saldo der ordentlichen und außerordentlichen Ein- und Auszahlungen	443.374,00	406.560	366.790	355.800	336.500	310.100
	Entstehung des Finanzmittelüberschusses/-fehlbetrages aus Investitionstätigkeit						
F24	+ Einzahlungen aus Investitionszuwendungen	0,00	0	0	0	0	0
F25	+ Einzahlungen aus Beiträgen und ähnlichen Entgelten	0,00	0	0	0	0	0
F26	+ Sonstige Investitionseinzahlungen	0,00	0	0	0	0	0
F27	Summe der Einzahlungen aus Investitionstätigkeit	0,00	0	0	0	0	0
F28	- Auszahlungen für immaterielle Vermögensgegenstände	0,00	0	0	0	0	0
F29	- Auszahlungen für Sachanlagen	0,00	0	0	0	0	0
F30	- Auszahlungen für Finanzanlagen	0,00	0	0	0	0	0
F31	- Sonstige Investitionsauszahlungen	0,00	0	0	0	0	0
F32	Summe der Auszahlungen aus Investitionstätigkeit	0,00	0	0	0	0	0
F33	Saldo der Ein- und Auszahlungen aus	0,00	0	0	0	0	0

Teilfinanzplan 2026

6.1.1.3

A. Zahlungsübersicht

Hauptproduktbereich 6 Zentrale Finanzleistungen
Produktbereich 6.1 Allgemeine Finanzwirtschaft
Produktgruppe 6.1.1 Steuern, allgemeine Zuweisungen, allgemeine Umlagen

Produkt 6.1.1.3 Allgemeine Zuweisungen

Ifd. Nr.	Einzahlungs- und Auszahlungsarten	Ergebnis	Ansatz	Ansatz	Planung	Planung	Planung
		2024	2025	2026	2027	2028	2029
		in EUR					
		1	2	3	4	5	6
Investitionstätigkeit							
F34	Finanzmittelüberschuss / -fehlbetrag	443.374,00	406.560	366.790	355.800	336.500	310.100
F35	+ Aufnahme von Investitionskrediten	0,00	0	0	0	0	0
Finanzierungstätigkeit							
F36	- Tilgung von Investitionskrediten	0,00	0	0	0	0	0
F37	Saldo der Ein- und Auszahlungen aus Investitionskrediten	0,00	0	0	0	0	0
F38	Veränderung der Forderungen gegenüber der Verbandsgemeinde im Rahmen der Einheitskasse	0,00	0	0	0	0	0
F39	Veränderung der Verbindlichkeiten gegenüber der Verbandsgemeinde im Rahmen der Einheitskasse	0,00	0	0	0	0	0
F40	Saldo der Ein- und Auszahlungen aus Finanzierungstätigkeit	0,00	0	0	0	0	0
F41	Saldo der durchlaufenden Gelder	0,00	0	0	0	0	0
F42	Verwendung Finanzmittelüberschuss / Deckung Finanzmittelfehlbetrag	0,00	0	0	0	0	0
F43	Veränderung der liquiden Mittel (einschl. durchlaufende Gelder)	0,00	0	0	0	0	0
F44	nachrichtlich: Ausgleich Finanzhaushalt	443.374,00	406.560	366.790	355.800	336.500	310.100
F45	nachrichtlich: Mindest-Rückführungsbetrag gemäß Tilgungsplan	0,00	0	0	0	0	0

Teilfinanzplan 2026

6.1.1.5

A. Zahlungsübersicht

Hauptproduktbereich 6 Zentrale Finanzleistungen
Produktbereich 6.1 Allgemeine Finanzwirtschaft
Produktgruppe 6.1.1 Steuern, allgemeine Zuweisungen, allgemeine Umlagen

Produkt 6.1.1.5 Abgeführte allgemeine Umlagen

Ifd. Nr.	Einzahlungs- und Auszahlungsarten	Ergebnis	Ansatz	Ansatz	Planung	Planung	Planung
		2024	2025	2026	2027	2028	2029
		in EUR					
		1	2	3	4	5	6
	Entstehung des Finanzmittelüberschusses/-fehlbetrages aus ordentlicher und außerordentlicher Tätigkeit						
F1	+ Steuern und ähnliche Abgaben	0,00	0	0	0	0	0
F2	+ Zuwendungen, allgemeine Umlagen und sonstige Transfereinzahlungen	0,00	0	0	0	0	0
F3	+ Einzahlungen der sozialen Sicherung	0,00	0	0	0	0	0
F4	+ Öffentlich-rechtliche Leitungsentgelte	0,00	0	0	0	0	0
F5	+ Privatrechtliche Leistungsentgelte	0,00	0	0	0	0	0
F6	+ Kostenerstattungen und Kostenumlagen	0,00	0	0	0	0	0
F7	+ Sonstige laufende Einzahlungen	0,00	0	0	0	0	0
F8	Summe der laufenden Einzahlungen aus Verwaltungstätigkeit	0,00	0	0	0	0	0
F9	- Personal- und Versorgungsauszahlungen	0,00	0	0	0	0	0
F10	- Auszahlungen für Sach- und Dienstleistungen	0,00	0	0	0	0	0
F11	nicht besetzt	0,00	0	0	0	0	0
F12	- Zuwendungen, Umlagen und sonstige Transferauszahlungen	1.340.922,53	1.672.780	1.442.500	1.442.800	1.444.300	1.446.300
74143000	<i>an die Gemeinden und Gemeindeverbände</i>	108.322,00	415.210	189.500	189.500	189.500	189.500
74159000	<i>an den sonstigen privaten Bereich</i>	0,00	23.400	10.000	10.000	10.000	10.000
74421000	<i>Landkreise</i>	744.783,00	740.160	746.000	746.300	747.200	748.400
74423000	<i>Verbandsgemeinden</i>	487.817,53	494.010	497.000	497.000	497.600	498.400
F13	- Auszahlungen der sozialen Sicherung	0,00	0	0	0	0	0
F14	- Sonstige laufende Auszahlungen	0,00	0	0	0	0	0
F15	Summe der laufenden Auszahlungen aus Verwaltungstätigkeit	1.340.922,53	1.672.780	1.442.500	1.442.800	1.444.300	1.446.300
F16	Saldo der laufenden Ein- und Auszahlungen aus Verwaltungstätigkeit	-1.340.922,53	-1.672.780	-1.442.500	-1.442.800	-1.444.300	-1.446.300
F17	+ Zinseinzahlungen und sonstige Finanzeinzahlungen	0,00	0	0	0	0	0
F18	- Zinsauszahlungen und sonstige Finanzauszahlungen	0,00	0	0	0	0	0
F19	Saldo der Zins- und sonstigen Finanzein- und -auszahlungen	0,00	0	0	0	0	0
F20	Saldo der ordentlichen Ein- und Auszahlungen	-1.340.922,53	-1.672.780	-1.442.500	-1.442.800	-1.444.300	-1.446.300
F21	Saldo der außerordentlichen Ein- und Auszahlungen	0,00	0	0	0	0	0
F22	Saldo der Ein- und Auszahlungen aus internen Leistungsbeziehungen	0,00	0	0	0	0	0
F23	Saldo der ordentlichen und außerordentlichen Ein- und Auszahlungen	-1.340.922,53	-1.672.780	-1.442.500	-1.442.800	-1.444.300	-1.446.300
	Entstehung des Finanzmittelüberschusses/-fehlbetrages aus Investitionstätigkeit						
F24	+ Einzahlungen aus Investitionszuwendungen	0,00	0	0	0	0	0
F25	+ Einzahlungen aus Beiträgen und ähnlichen Entgelten	0,00	0	0	0	0	0
F26	+ Sonstige Investitionseinzahlungen	0,00	0	0	0	0	0
F27	Summe der Einzahlungen aus Investitionstätigkeit	0,00	0	0	0	0	0
F28	- Auszahlungen für immaterielle Vermögensgegenstände	0,00	0	0	0	0	0
F29	- Auszahlungen für Sachanlagen	0,00	0	0	0	0	0
F30	- Auszahlungen für Finanzanlagen	0,00	0	0	0	0	0
F31	- Sonstige Investitionsauszahlungen	0,00	0	0	0	0	0
F32	Summe der Auszahlungen aus	0,00	0	0	0	0	0

Teilfinanzplan 2026

6.1.1.5

A. Zahlungsübersicht

Hauptproduktbereich 6 Zentrale Finanzleistungen
Produktbereich 6.1 Allgemeine Finanzwirtschaft
Produktgruppe 6.1.1 Steuern, allgemeine Zuweisungen, allgemeine Umlagen

Produkt 6.1.1.5 Abgeführte allgemeine Umlagen

Ifd. Nr.	Einzahlungs- und Auszahlungsarten	Ergebnis	Ansatz	Ansatz	Planung	Planung	Planung
		2024	2025	2026	2027	2028	2029
		in EUR					
		1	2	3	4	5	6
Investitionstätigkeit							
F33	Saldo der Ein- und Auszahlungen aus Investitionstätigkeit	0,00	0	0	0	0	0
F34	Finanzmittelüberschuss / -fehlbetrag	-1.340.922,53	-1.672.780	-1.442.500	-1.442.800	-1.444.300	-1.446.300
F35	+ Aufnahme von Investitionskrediten	0,00	0	0	0	0	0
Finanzierungstätigkeit							
F36	- Tilgung von Investitionskrediten	0,00	0	0	0	0	0
F37	Saldo der Ein- und Auszahlungen aus Investitionskrediten	0,00	0	0	0	0	0
F38	Veränderung der Forderungen gegenüber der Verbandsgemeinde im Rahmen der Einheitskasse	0,00	0	0	0	0	0
F39	Veränderung der Verbindlichkeiten gegenüber der Verbandsgemeinde im Rahmen der Einheitskasse	0,00	0	0	0	0	0
F40	Saldo der Ein- und Auszahlungen aus Finanzierungstätigkeit	0,00	0	0	0	0	0
F41	Saldo der durchlaufenden Gelder	0,00	0	0	0	0	0
F42	Verwendung Finanzmittelüberschuss / Deckung Finanzmittelfehlbetrag	0,00	0	0	0	0	0
F43	Veränderung der liquiden Mittel (einschl. durchlaufende Gelder)	0,00	0	0	0	0	0
F44	nachrichtlich: Ausgleich Finanzhaushalt	-1.340.922,53	-1.672.780	-1.442.500	-1.442.800	-1.444.300	-1.446.300
F45	nachrichtlich: Mindest-Rückführungsbetrag gemäß Tilgungsplan	0,00	0	0	0	0	0

Teilfinanzplan 2026

6.1.1.6

A. Zahlungsübersicht

Hauptproduktbereich 6 Zentrale Finanzleistungen
Produktbereich 6.1 Allgemeine Finanzwirtschaft
Produktgruppe 6.1.1 Steuern, allgemeine Zuweisungen, allgemeine Umlagen

Produkt 6.1.1.6 Steuerbeteiligungen

Ifd. Nr.	Einzahlungs- und Auszahlungsarten	Ergebnis	Ansatz	Ansatz	Planung	Planung	Planung
		2024	2025	2026	2027	2028	2029
		in EUR					
		1	2	3	4	5	6
	Entstehung des Finanzmittelüberschusses/-fehlbetrages aus ordentlicher und außerordentlicher Tätigkeit						
F1	+ Steuern und ähnliche Abgaben	0,00	0	0	0	0	0
F2	+ Zuwendungen, allgemeine Umlagen und sonstige Transfereinzahlungen	0,00	0	0	0	0	0
F3	+ Einzahlungen der sozialen Sicherung	0,00	0	0	0	0	0
F4	+ Öffentlich-rechtliche Leitungsentgelte	0,00	0	0	0	0	0
F5	+ Privatrechtliche Leistungsentgelte	0,00	0	0	0	0	0
F6	+ Kostenerstattungen und Kostenumlagen	0,00	0	0	0	0	0
F7	+ Sonstige laufende Einzahlungen	0,00	0	0	0	0	0
F8	Summe der laufenden Einzahlungen aus Verwaltungstätigkeit	0,00	0	0	0	0	0
F9	- Personal- und Versorgungsauszahlungen	0,00	0	0	0	0	0
F10	- Auszahlungen für Sach- und Dienstleistungen	0,00	0	0	0	0	0
F11	nicht besetzt	0,00	0	0	0	0	0
F12	- Zuwendungen, Umlagen und sonstige Transferauszahlungen	11.051,64	9.500	10.500	10.500	10.500	10.500
74310000	Gewerbesteuerumlage	11.051,64	9.500	10.500	10.500	10.500	10.500
F13	- Auszahlungen der sozialen Sicherung	0,00	0	0	0	0	0
F14	- Sonstige laufende Auszahlungen	0,00	0	0	0	0	0
F15	Summe der laufenden Auszahlungen aus Verwaltungstätigkeit	11.051,64	9.500	10.500	10.500	10.500	10.500
F16	Saldo der laufenden Ein- und Auszahlungen aus Verwaltungstätigkeit	-11.051,64	-9.500	-10.500	-10.500	-10.500	-10.500
F17	+ Zinseinzahlungen und sonstige Finanzeinzahlungen	0,00	0	0	0	0	0
F18	- Zinsauszahlungen und sonstige Finanzauszahlungen	0,00	0	0	0	0	0
F19	Saldo der Zins- und sonstigen Finanzein- und -auszahlungen	0,00	0	0	0	0	0
F20	Saldo der ordentlichen Ein- und Auszahlungen	-11.051,64	-9.500	-10.500	-10.500	-10.500	-10.500
F21	Saldo der außerordentlichen Ein- und Auszahlungen	0,00	0	0	0	0	0
F22	Saldo der Ein- und Auszahlungen aus internen Leistungsbeziehungen	0,00	0	0	0	0	0
F23	Saldo der ordentlichen und außerordentlichen Ein- und Auszahlungen	-11.051,64	-9.500	-10.500	-10.500	-10.500	-10.500
	Entstehung des Finanzmittelüberschusses/-fehlbetrages aus Investitionstätigkeit						
F24	+ Einzahlungen aus Investitionszuwendungen	0,00	0	0	0	0	0
F25	+ Einzahlungen aus Beiträgen und ähnlichen Entgelten	0,00	0	0	0	0	0
F26	+ Sonstige Investitionseinzahlungen	0,00	0	0	0	0	0
F27	Summe der Einzahlungen aus Investitionstätigkeit	0,00	0	0	0	0	0
F28	- Auszahlungen für immaterielle Vermögensgegenstände	0,00	0	0	0	0	0
F29	- Auszahlungen für Sachanlagen	0,00	0	0	0	0	0
F30	- Auszahlungen für Finanzanlagen	0,00	0	0	0	0	0
F31	- Sonstige Investitionsauszahlungen	0,00	0	0	0	0	0
F32	Summe der Auszahlungen aus Investitionstätigkeit	0,00	0	0	0	0	0
F33	Saldo der Ein- und Auszahlungen aus Investitionstätigkeit	0,00	0	0	0	0	0

Teilfinanzplan 2026

6.1.1.6

A. Zahlungsübersicht

Hauptproduktbereich 6 Zentrale Finanzleistungen
Produktbereich 6.1 Allgemeine Finanzwirtschaft
Produktgruppe 6.1.1 Steuern, allgemeine Zuweisungen, allgemeine Umlagen

Produkt 6.1.1.6 Steuerbeteiligungen

Ifd. Nr.	Einzahlungs- und Auszahlungsarten	Ergebnis	Ansatz	Ansatz	Planung	Planung	Planung
		2024	2025	2026	2027	2028	2029
		in EUR					
		1	2	3	4	5	6
F34	Finanzmittelüberschuss / -fehlbetrag	-11.051,64	-9.500	-10.500	-10.500	-10.500	-10.500
F35	+ Aufnahme von Investitionskrediten	0,00	0	0	0	0	0
	Finanzierungstätigkeit						
F36	- Tilgung von Investitionskrediten	0,00	0	0	0	0	0
F37	Saldo der Ein- und Auszahlungen aus Investitionskrediten	0,00	0	0	0	0	0
F38	Veränderung der Forderungen gegenüber der Verbandsgemeinde im Rahmen der Einheitskasse	0,00	0	0	0	0	0
F39	Veränderung der Verbindlichkeiten gegenüber der Verbandsgemeinde im Rahmen der Einheitskasse	0,00	0	0	0	0	0
F40	Saldo der Ein- und Auszahlungen aus Finanzierungstätigkeit	0,00	0	0	0	0	0
F41	Saldo der durchlaufenden Gelder	0,00	0	0	0	0	0
F42	Verwendung Finanzmittelüberschuss / Deckung Finanzmittelfehlbetrag	0,00	0	0	0	0	0
F43	Veränderung der liquiden Mittel (einschl. durchlaufende Gelder)	0,00	0	0	0	0	0
F44	nachrichtlich: Ausgleich Finanzhaushalt	-11.051,64	-9.500	-10.500	-10.500	-10.500	-10.500
F45	nachrichtlich: Mindest-Rückführungsbetrag gemäß Tilgungsplan	0,00	0	0	0	0	0

Teilfinanzplan 2026

6.1.1.7

A. Zahlungsübersicht

Hauptproduktbereich 6 Zentrale Finanzleistungen
Produktbereich 6.1 Allgemeine Finanzwirtschaft
Produktgruppe 6.1.1 Steuern, allgemeine Zuweisungen, allgemeine Umlagen

Produkt 6.1.1.7 Ausgleichsleistungen

Ifd. Nr.	Einzahlungs- und Auszahlungsarten	Ergebnis	Ansatz	Ansatz	Planung	Planung	Planung
		2024	2025	2026	2027	2028	2029
		in EUR					
		1	2	3	4	5	6
	Entstehung des Finanzmittelüberschusses/-fehlbetrages aus ordentlicher und außerordentlicher Tätigkeit						
F1	+ Steuern und ähnliche Abgaben	118.557,60	120.870	100.970	103.050	104.850	107.950
60521000	<i>Familienleistungsausgleich</i>	<i>118.557,60</i>	<i>120.870</i>	<i>100.970</i>	<i>103.050</i>	<i>104.850</i>	<i>107.950</i>
F2	+ Zuwendungen, allgemeine Umlagen und sonstige Transfereinzahlungen	0,00	0	0	0	0	0
F3	+ Einzahlungen der sozialen Sicherung	0,00	0	0	0	0	0
F4	+ Öffentlich-rechtliche Leitungsentgelte	0,00	0	0	0	0	0
F5	+ Privatrechtliche Leistungsentgelte	0,00	0	0	0	0	0
F6	+ Kostenerstattungen und Kostenumlagen	0,00	0	0	0	0	0
F7	+ Sonstige laufende Einzahlungen	0,00	0	0	0	0	0
F8	Summe der laufenden Einzahlungen aus Verwaltungstätigkeit	118.557,60	120.870	100.970	103.050	104.850	107.950
F9	- Personal- und Versorgungsauszahlungen	0,00	0	0	0	0	0
F10	- Auszahlungen für Sach- und Dienstleistungen	0,00	0	0	0	0	0
F11	nicht besetzt	0,00	0	0	0	0	0
F12	- Zuwendungen, Umlagen und sonstige Transferauszahlungen	0,00	0	0	0	0	0
F13	- Auszahlungen der sozialen Sicherung	0,00	0	0	0	0	0
F14	- Sonstige laufende Auszahlungen	0,00	0	0	0	0	0
F15	Summe der laufenden Auszahlungen aus Verwaltungstätigkeit	0,00	0	0	0	0	0
F16	Saldo der laufenden Ein- und Auszahlungen aus Verwaltungstätigkeit	118.557,60	120.870	100.970	103.050	104.850	107.950
F17	+ Zinseinzahlungen und sonstige Finanzeinzahlungen	0,00	0	0	0	0	0
F18	- Zinsauszahlungen und sonstige Finanzauszahlungen	0,00	0	0	0	0	0
F19	Saldo der Zins- und sonstigen Finanzein- und -auszahlungen	0,00	0	0	0	0	0
F20	Saldo der ordentlichen Ein- und Auszahlungen	118.557,60	120.870	100.970	103.050	104.850	107.950
F21	Saldo der außerordentlichen Ein- und Auszahlungen	0,00	0	0	0	0	0
F22	Saldo der Ein- und Auszahlungen aus internen Leistungsbeziehungen	0,00	0	0	0	0	0
F23	Saldo der ordentlichen und außerordentlichen Ein- und Auszahlungen	118.557,60	120.870	100.970	103.050	104.850	107.950
	Entstehung des Finanzmittelüberschusses/-fehlbetrages aus Investitionstätigkeit						
F24	+ Einzahlungen aus Investitionszuwendungen	0,00	0	0	0	0	0
F25	+ Einzahlungen aus Beiträgen und ähnlichen Entgelten	0,00	0	0	0	0	0
F26	+ Sonstige Investitionseinzahlungen	0,00	0	0	0	0	0
F27	Summe der Einzahlungen aus Investitionstätigkeit	0,00	0	0	0	0	0
F28	- Auszahlungen für immaterielle Vermögensgegenstände	0,00	0	0	0	0	0
F29	- Auszahlungen für Sachanlagen	0,00	0	0	0	0	0
F30	- Auszahlungen für Finanzanlagen	0,00	0	0	0	0	0
F31	- Sonstige Investitionsauszahlungen	0,00	0	0	0	0	0
F32	Summe der Auszahlungen aus Investitionstätigkeit	0,00	0	0	0	0	0
F33	Saldo der Ein- und Auszahlungen aus Investitionstätigkeit	0,00	0	0	0	0	0

Teilfinanzplan 2026

6.1.1.7

A. Zahlungsübersicht

Hauptproduktbereich 6 Zentrale Finanzleistungen
Produktbereich 6.1 Allgemeine Finanzwirtschaft
Produktgruppe 6.1.1 Steuern, allgemeine Zuweisungen, allgemeine Umlagen

Produkt 6.1.1.7 Ausgleichsleistungen

Ifd. Nr.	Einzahlungs- und Auszahlungsarten	Ergebnis	Ansatz	Ansatz	Planung	Planung	Planung
		2024	2025	2026	2027	2028	2029
		in EUR					
		1	2	3	4	5	6
F34	Finanzmittelüberschuss / -fehlbetrag	118.557,60	120.870	100.970	103.050	104.850	107.950
F35	+ Aufnahme von Investitionskrediten	0,00	0	0	0	0	0
	Finanzierungstätigkeit						
F36	- Tilgung von Investitionskrediten	0,00	0	0	0	0	0
F37	Saldo der Ein- und Auszahlungen aus Investitionskrediten	0,00	0	0	0	0	0
F38	Veränderung der Forderungen gegenüber der Verbandsgemeinde im Rahmen der Einheitskasse	0,00	0	0	0	0	0
F39	Veränderung der Verbindlichkeiten gegenüber der Verbandsgemeinde im Rahmen der Einheitskasse	0,00	0	0	0	0	0
F40	Saldo der Ein- und Auszahlungen aus Finanzierungstätigkeit	0,00	0	0	0	0	0
F41	Saldo der durchlaufenden Gelder	0,00	0	0	0	0	0
F42	Verwendung Finanzmittelüberschuss / Deckung Finanzmittelfehlbetrag	0,00	0	0	0	0	0
F43	Veränderung der liquiden Mittel (einschl. durchlaufende Gelder)	0,00	0	0	0	0	0
F44	nachrichtlich: Ausgleich Finanzhaushalt	118.557,60	120.870	100.970	103.050	104.850	107.950
F45	nachrichtlich: Mindest-Rückführungsbetrag gemäß Tilgungsplan	0,00	0	0	0	0	0

Teilfinanzplan 2026

6.1.2.0

A. Zahlungsübersicht

Hauptproduktbereich	6	Zentrale Finanzleistungen
Produktbereich	6.1	Allgemeine Finanzwirtschaft
Produktgruppe	6.1.2	Sonstige allgemeine Finanzwirtschaft (soweit nicht einem anderen Produkt direkt zugeordnet)
Produkt	6.1.2.0	Sonstige allgemeine Finanzwirtschaft

lfd. Nr.	Einzahlungs- und Auszahlungsarten	Ergebnis	Ansatz	Ansatz	Planung	Planung	Planung
		2024	2025	2026	2027	2028	2029
		in EUR					
		1	2	3	4	5	6
	Entstehung des Finanzmittelüberschusses/-fehlbetrages aus ordentlicher und außerordentlicher Tätigkeit						
F1	+ Steuern und ähnliche Abgaben	0,00	0	0	0	0	0
F2	+ Zuwendungen, allgemeine Umlagen und sonstige Transfereinzahlungen	0,00	0	0	0	0	0
F3	+ Einzahlungen der sozialen Sicherung	0,00	0	0	0	0	0
F4	+ Öffentlich-rechtliche Leitungsentgelte	0,00	0	0	0	0	0
F5	+ Privatrechtliche Leistungsentgelte	0,00	0	0	0	0	0
F6	+ Kostenerstattungen und Kostenumlagen	0,00	0	0	0	0	0
F7	+ Sonstige laufende Einzahlungen	0,00	0	0	0	0	0
F8	Summe der laufenden Einzahlungen aus Verwaltungstätigkeit	0,00	0	0	0	0	0
F9	- Personal- und Versorgungsauszahlungen	0,00	0	0	0	0	0
F10	- Auszahlungen für Sach- und Dienstleistungen	0,00	0	0	0	0	0
F11	nicht besetzt	0,00	0	0	0	0	0
F12	- Zuwendungen, Umlagen und sonstige Transferauszahlungen	0,00	0	0	0	0	0
F13	- Auszahlungen der sozialen Sicherung	0,00	0	0	0	0	0
F14	- Sonstige laufende Auszahlungen	0,00	0	0	0	0	0
F15	Summe der laufenden Auszahlungen aus Verwaltungstätigkeit	0,00	0	0	0	0	0
F16	Saldo der laufenden Ein- und Auszahlungen aus Verwaltungstätigkeit	0,00	0	0	0	0	0
F17	+ Zinseinzahlungen und sonstige Finanzeinzahlungen	0,00	0	0	0	0	0
F18	- Zinsauszahlungen und sonstige Finanzauszahlungen	0,00	0	0	0	0	0
F19	Saldo der Zins- und sonstigen Finanzein- und -auszahlungen	0,00	0	0	0	0	0
F20	Saldo der ordentlichen Ein- und Auszahlungen	0,00	0	0	0	0	0
F21	Saldo der außerordentlichen Ein- und Auszahlungen	0,00	0	0	0	0	0
F22	Saldo der Ein- und Auszahlungen aus internen Leistungsbeziehungen	0,00	0	0	0	0	0
F23	Saldo der ordentlichen und außerordentlichen Ein- und Auszahlungen	0,00	0	0	0	0	0
	Entstehung des Finanzmittelüberschusses/-fehlbetrages aus Investitionstätigkeit						
F24	+ Einzahlungen aus Investitionszuwendungen	0,00	0	0	0	0	0
F25	+ Einzahlungen aus Beiträgen und ähnlichen Entgelten	0,00	0	0	0	0	0
F26	+ Sonstige Investitionseinzahlungen	0,00	0	0	0	0	0
F27	Summe der Einzahlungen aus Investitionstätigkeit	0,00	0	0	0	0	0
F28	- Auszahlungen für immaterielle Vermögensgegenstände	0,00	0	0	0	0	0
F29	- Auszahlungen für Sachanlagen	0,00	0	0	0	0	0
F30	- Auszahlungen für Finanzanlagen	0,00	0	0	0	0	0
F31	- Sonstige Investitionsauszahlungen	0,00	0	0	0	0	0
F32	Summe der Auszahlungen aus Investitionstätigkeit	0,00	0	0	0	0	0
F33	Saldo der Ein- und Auszahlungen aus Investitionstätigkeit	0,00	0	0	0	0	0

Teilfinanzplan 2026

6.1.2.0

A. Zahlungsübersicht

Hauptproduktbereich	6	Zentrale Finanzleistungen
Produktbereich	6.1	Allgemeine Finanzwirtschaft
Produktgruppe	6.1.2	Sonstige allgemeine Finanzwirtschaft (soweit nicht einem anderen Produkt direkt zugeordnet)
Produkt	6.1.2.0	Sonstige allgemeine Finanzwirtschaft

Ifd. Nr.	Einzahlungs- und Auszahlungsarten	Ergebnis	Ansatz	Ansatz	Planung	Planung	Planung
		2024	2025	2026	2027	2028	2029
		in EUR					
		1	2	3	4	5	6
F34	Finanzmittelüberschuss / -fehlbetrag	0,00	0	0	0	0	0
F35	+ Aufnahme von Investitionskrediten	0,00	0	0	0	0	0
	Finanzierungstätigkeit						
F36	- Tilgung von Investitionskrediten	0,00	0	0	0	0	0
F37	Saldo der Ein- und Auszahlungen aus Investitionskrediten	0,00	0	0	0	0	0
F38	Veränderung der Forderungen gegenüber der Verbandsgemeinde im Rahmen der Einheitskasse	-88.764,08	-430.230	-386.890	-151.775	-102.875	-92.925
69644000	<i>für Gemeinden und Gemeindeverbände</i>	1.878.780,52	-430.230	-386.890	-151.775	-102.875	-92.925
79644000	<i>für Gemeinden und Gemeindeverbände</i>	-1.967.544,60	0	0	0	0	0
F39	Veränderung der Verbindlichkeiten gegenüber der Verbandsgemeinde im Rahmen der Einheitskasse	0,00	0	0	0	0	0
F40	Saldo der Ein- und Auszahlungen aus Finanzierungstätigkeit	-88.764,08	-430.230	-386.890	-151.775	-102.875	-92.925
F41	Saldo der durchlaufenden Gelder	0,00	0	0	0	0	0
F42	Verwendung Finanzmittelüberschuss / Deckung Finanzmittelfehlbetrag	-88.764,08	-430.230	-386.890	-151.775	-102.875	-92.925
F43	Veränderung der liquiden Mittel (einschl. durchlaufende Gelder)	-88.764,08	-430.230	-386.890	-151.775	-102.875	-92.925
F44	nachrichtlich: Ausgleich Finanzhaushalt	0,00	0	0	0	0	0
F45	nachrichtlich: Mindest-Rückführungsbetrag gemäß Tilgungsplan	0,00	0	0	0	0	0

Teilfinanzplan 2026

6.1.2.1

A. Zahlungsübersicht

Hauptproduktbereich	6	Zentrale Finanzleistungen
Produktbereich	6.1	Allgemeine Finanzwirtschaft
Produktgruppe	6.1.2	Sonstige allgemeine Finanzwirtschaft (soweit nicht einem anderen Produkt direkt zugeordnet)
Produkt	6.1.2.1	Zinsen und ähnliche Erträge

lfd. Nr.	Einzahlungs- und Auszahlungsarten	Ergebnis	Ansatz	Ansatz	Planung	Planung	Planung
		2024	2025	2026	2027	2028	2029
in EUR							
		1	2	3	4	5	6
	Entstehung des Finanzmittelüberschusses/-fehlbetrages aus ordentlicher und außerordentlicher Tätigkeit						
F1	+ Steuern und ähnliche Abgaben	0,00	0	0	0	0	0
F2	+ Zuwendungen, allgemeine Umlagen und sonstige Transfereinzahlungen	0,00	0	0	0	0	0
F3	+ Einzahlungen der sozialen Sicherung	0,00	0	0	0	0	0
F4	+ Öffentlich-rechtliche Leitungsentgelte	0,00	0	0	0	0	0
F5	+ Privatrechtliche Leistungsentgelte	0,00	0	0	0	0	0
F6	+ Kostenerstattungen und Kostenumlagen	0,00	0	0	0	0	0
F7	+ Sonstige laufende Einzahlungen	0,00	0	0	0	0	0
F8	Summe der laufenden Einzahlungen aus Verwaltungstätigkeit	0,00	0	0	0	0	0
F9	- Personal- und Versorgungsauszahlungen	0,00	0	0	0	0	0
F10	- Auszahlungen für Sach- und Dienstleistungen	0,00	0	0	0	0	0
F11	nicht besetzt	0,00	0	0	0	0	0
F12	- Zuwendungen, Umlagen und sonstige Transferauszahlungen	0,00	0	0	0	0	0
F13	- Auszahlungen der sozialen Sicherung	0,00	0	0	0	0	0
F14	- Sonstige laufende Auszahlungen	0,00	0	0	0	0	0
F15	Summe der laufenden Auszahlungen aus Verwaltungstätigkeit	0,00	0	0	0	0	0
F16	Saldo der laufenden Ein- und Auszahlungen aus Verwaltungstätigkeit	0,00	0	0	0	0	0
F17	+ Zinseinzahlungen und sonstige Finanzeinzahlungen	20.614,68	46.500	36.500	36.500	36.500	36.500
67143000	von Gemeinden und Gemeindeverbänden	18.587,43	45.000	35.000	35.000	35.000	35.000
67200000	Zinsen aus Stundungen und Verrentungen	1.464,25	1.000	1.000	1.000	1.000	1.000
67920000	Vollverzinsung aus Gewerbesteuer (§ 233a AO)	563,00	500	500	500	500	500
F18	- Zinsauszahlungen und sonstige Finanzauszahlungen	608,00	500	500	500	500	500
77910000	aus der Vollverzinsung der Gewerbesteuer (§ 233a AO)	608,00	500	500	500	500	500
F19	Saldo der Zins- und sonstigen Finanzein- und -auszahlungen	20.006,68	46.000	36.000	36.000	36.000	36.000
F20	Saldo der ordentlichen Ein- und Auszahlungen	20.006,68	46.000	36.000	36.000	36.000	36.000
F21	Saldo der außerordentlichen Ein- und Auszahlungen	0,00	0	0	0	0	0
F22	Saldo der Ein- und Auszahlungen aus internen Leistungsbeziehungen	0,00	0	0	0	0	0
F23	Saldo der ordentlichen und außerordentlichen Ein- und Auszahlungen	20.006,68	46.000	36.000	36.000	36.000	36.000
	Entstehung des Finanzmittelüberschusses/-fehlbetrages aus Investitionstätigkeit						
F24	+ Einzahlungen aus Investitionszuwendungen	0,00	0	0	0	0	0
F25	+ Einzahlungen aus Beiträgen und ähnlichen Entgelten	0,00	0	0	0	0	0
F26	+ Sonstige Investitionseinzahlungen	0,00	0	0	0	0	0
F27	Summe der Einzahlungen aus Investitionstätigkeit	0,00	0	0	0	0	0
F28	- Auszahlungen für immaterielle Vermögensgegenstände	0,00	0	0	0	0	0
F29	- Auszahlungen für Sachanlagen	0,00	0	0	0	0	0
F30	- Auszahlungen für Finanzanlagen	0,00	0	0	0	0	0
F31	- Sonstige Investitionsauszahlungen	0,00	0	0	0	0	0

Teilfinanzplan 2026

6.1.2.1

A. Zahlungsübersicht

Hauptproduktbereich	6	Zentrale Finanzleistungen
Produktbereich	6.1	Allgemeine Finanzwirtschaft
Produktgruppe	6.1.2	Sonstige allgemeine Finanzwirtschaft (soweit nicht einem anderen Produkt direkt zugeordnet)
Produkt	6.1.2.1	Zinsen und ähnliche Erträge

Ifd. Nr.	Einzahlungs- und Auszahlungsarten	Ergebnis 2024	Ansatz 2025	Ansatz 2026	Planung 2027	Planung 2028	Planung 2029						
								in EUR					
								1	2	3	4	5	6
F32	Summe der Auszahlungen aus Investitionstätigkeit	0,00	0	0	0	0	0						
F33	Saldo der Ein- und Auszahlungen aus Investitionstätigkeit	0,00	0	0	0	0	0						
F34	Finanzmittelüberschuss / -fehlbetrag	20.006,68	46.000	36.000	36.000	36.000	36.000						
F35	+ Aufnahme von Investitionskrediten Finanzierungstätigkeit	0,00	0	0	0	0	0						
F36	- Tilgung von Investitionskrediten	0,00	0	0	0	0	0						
F37	Saldo der Ein- und Auszahlungen aus Investitionskrediten	0,00	0	0	0	0	0						
F38	Veränderung der Forderungen gegenüber der Verbandsgemeinde im Rahmen der Einheitskasse	0,00	0	0	0	0	0						
F39	Veränderung der Verbindlichkeiten gegenüber der Verbandsgemeinde im Rahmen der Einheitskasse	0,00	0	0	0	0	0						
F40	Saldo der Ein- und Auszahlungen aus Finanzierungstätigkeit	0,00	0	0	0	0	0						
F41	Saldo der durchlaufenden Gelder	0,00	0	0	0	0	0						
F42	Verwendung Finanzmittelüberschuss / Deckung Finanzmittelfehlbetrag	0,00	0	0	0	0	0						
F43	Veränderung der liquiden Mittel (einschl. durchlaufende Gelder)	0,00	0	0	0	0	0						
F44	nachrichtlich: Ausgleich Finanzhaushalt	20.006,68	46.000	36.000	36.000	36.000	36.000						
F45	nachrichtlich: Mindest-Rückführungsbetrag gemäß Tilgungsplan	0,00	0	0	0	0	0						

Teilfinanzplan 2026

6.1.2.2

A. Zahlungsübersicht

Hauptproduktbereich	6	Zentrale Finanzleistungen
Produktbereich	6.1	Allgemeine Finanzwirtschaft
Produktgruppe	6.1.2	Sonstige allgemeine Finanzwirtschaft (soweit nicht einem anderen Produkt direkt zugeordnet)
Produkt	6.1.2.2	Zinsen und ähnliche Aufwendungen

lfd. Nr.	Einzahlungs- und Auszahlungsarten	Ergebnis	Ansatz	Ansatz	Planung	Planung	Planung
		2024	2025	2026	2027	2028	2029
		in EUR					
		1	2	3	4	5	6
	Entstehung des Finanzmittelüberschusses/-fehlbetrages aus ordentlicher und außerordentlicher Tätigkeit						
F1	+ Steuern und ähnliche Abgaben	0,00	0	0	0	0	0
F2	+ Zuwendungen, allgemeine Umlagen und sonstige Transfereinzahlungen	0,00	0	0	0	0	0
F3	+ Einzahlungen der sozialen Sicherung	0,00	0	0	0	0	0
F4	+ Öffentlich-rechtliche Leitungsentgelte	0,00	0	0	0	0	0
F5	+ Privatrechtliche Leistungsentgelte	0,00	0	0	0	0	0
F6	+ Kostenerstattungen und Kostenumlagen	0,00	0	0	0	0	0
F7	+ Sonstige laufende Einzahlungen	0,00	0	0	0	0	0
F8	Summe der laufenden Einzahlungen aus Verwaltungstätigkeit	0,00	0	0	0	0	0
F9	- Personal- und Versorgungsauszahlungen	0,00	0	0	0	0	0
F10	- Auszahlungen für Sach- und Dienstleistungen	0,00	0	0	0	0	0
F11	nicht besetzt	0,00	0	0	0	0	0
F12	- Zuwendungen, Umlagen und sonstige Transferauszahlungen	775,00	2.000	2.000	2.000	2.000	2.000
74190000	<i>Zuweisungen und Zuschüsse an Sonstige</i>	775,00	2.000	2.000	2.000	2.000	2.000
F13	- Auszahlungen der sozialen Sicherung	0,00	0	0	0	0	0
F14	- Sonstige laufende Auszahlungen	491,45	500	500	500	500	500
76430000	<i>sonstige Beiträge</i>	491,45	500	500	500	500	500
F15	Summe der laufenden Auszahlungen aus Verwaltungstätigkeit	1.266,45	2.500	2.500	2.500	2.500	2.500
F16	Saldo der laufenden Ein- und Auszahlungen aus Verwaltungstätigkeit	-1.266,45	-2.500	-2.500	-2.500	-2.500	-2.500
F17	+ Zinseinzahlungen und sonstige Finanzeinzahlungen	0,00	0	0	0	0	0
F18	- Zinsauszahlungen und sonstige Finanzauszahlungen	0,00	0	0	0	0	0
F19	Saldo der Zins- und sonstigen Finanzein- und -auszahlungen	0,00	0	0	0	0	0
F20	Saldo der ordentlichen Ein- und Auszahlungen	-1.266,45	-2.500	-2.500	-2.500	-2.500	-2.500
F21	Saldo der außerordentlichen Ein- und Auszahlungen	0,00	0	0	0	0	0
F22	Saldo der Ein- und Auszahlungen aus internen Leistungsbeziehungen	0,00	0	0	0	0	0
F23	Saldo der ordentlichen und außerordentlichen Ein- und Auszahlungen	-1.266,45	-2.500	-2.500	-2.500	-2.500	-2.500
	Entstehung des Finanzmittelüberschusses/-fehlbetrages aus Investitionstätigkeit						
F24	+ Einzahlungen aus Investitionszuwendungen	0,00	0	0	0	0	0
F25	+ Einzahlungen aus Beiträgen und ähnlichen Entgelten	0,00	0	0	0	0	0
F26	+ Sonstige Investitionseinzahlungen	0,00	0	0	0	0	0
F27	Summe der Einzahlungen aus Investitionstätigkeit	0,00	0	0	0	0	0
F28	- Auszahlungen für immaterielle Vermögensgegenstände	0,00	0	0	0	0	0
F29	- Auszahlungen für Sachanlagen	0,00	0	0	0	0	0
F30	- Auszahlungen für Finanzanlagen	0,00	0	0	0	0	0
F31	- Sonstige Investitionsauszahlungen	0,00	0	0	0	0	0
F32	Summe der Auszahlungen aus Investitionstätigkeit	0,00	0	0	0	0	0

Teilfinanzplan 2026

6.1.2.2

A. Zahlungsübersicht

Hauptproduktbereich	6	Zentrale Finanzleistungen
Produktbereich	6.1	Allgemeine Finanzwirtschaft
Produktgruppe	6.1.2	Sonstige allgemeine Finanzwirtschaft (soweit nicht einem anderen Produkt direkt zugeordnet)
Produkt	6.1.2.2	Zinsen und ähnliche Aufwendungen

Ifd. Nr.	Einzahlungs- und Auszahlungsarten	Ergebnis	Ansatz	Ansatz	Planung	Planung	Planung
		2024	2025	2026	2027	2028	2029
		in EUR					
		1	2	3	4	5	6
F33	Saldo der Ein- und Auszahlungen aus Investitionstätigkeit	0,00	0	0	0	0	0
F34	Finanzmittelüberschuss / -fehlbetrag	-1.266,45	-2.500	-2.500	-2.500	-2.500	-2.500
F35	+ Aufnahme von Investitionskrediten Finanzierungstätigkeit	0,00	0	0	0	0	0
F36	- Tilgung von Investitionskrediten	0,00	0	0	0	0	0
F37	Saldo der Ein- und Auszahlungen aus Investitionskrediten	0,00	0	0	0	0	0
F38	Veränderung der Forderungen gegenüber der Verbandsgemeinde im Rahmen der Einheitskasse	0,00	0	0	0	0	0
F39	Veränderung der Verbindlichkeiten gegenüber der Verbandsgemeinde im Rahmen der Einheitskasse	0,00	0	0	0	0	0
F40	Saldo der Ein- und Auszahlungen aus Finanzierungstätigkeit	0,00	0	0	0	0	0
F41	Saldo der durchlaufenden Gelder	0,00	0	0	0	0	0
F42	Verwendung Finanzmittelüberschuss / Deckung Finanzmittelfehlbetrag	0,00	0	0	0	0	0
F43	Veränderung der liquiden Mittel (einschl. durchlaufende Gelder)	0,00	0	0	0	0	0
F44	nachrichtlich: Ausgleich Finanzhaushalt	-1.266,45	-2.500	-2.500	-2.500	-2.500	-2.500
F45	nachrichtlich: Mindest-Rückführungsbetrag gemäß Tilgungsplan	0,00	0	0	0	0	0

Teilfinanzplan 2026

6.2.6.0

A. Zahlungsübersicht

Hauptproduktbereich	6	Zentrale Finanzleistungen
Produktbereich	6.2	Beteiligungen, Sondervermögen (soweit nicht einem anderen Produkt direkt zugeordnet)
Produktgruppe	6.2.6	Beteiligungen, Anteile, Wertpapiere des Anlagevermögens
Produkt	6.2.6.0	Beteiligungen, Anteile, Wertpapiere des Anlagevermögens

lfd. Nr.	Einzahlungs- und Auszahlungsarten	Ergebnis	Ansatz	Ansatz	Planung	Planung	Planung
		2024	2025	2026	2027	2028	2029
		in EUR					
		1	2	3	4	5	6
	Entstehung des Finanzmittelüberschusses/-fehlbetrages aus ordentlicher und außerordentlicher Tätigkeit						
F1	+ Steuern und ähnliche Abgaben	0,00	0	0	0	0	0
F2	+ Zuwendungen, allgemeine Umlagen und sonstige Transfereinzahlungen	0,00	0	0	0	0	0
F3	+ Einzahlungen der sozialen Sicherung	0,00	0	0	0	0	0
F4	+ Öffentlich-rechtliche Leitungsentgelte	0,00	0	0	0	0	0
F5	+ Privatrechtliche Leistungsentgelte	0,00	0	0	0	0	0
F6	+ Kostenerstattungen und Kostenumlagen	0,00	0	0	0	0	0
F7	+ Sonstige laufende Einzahlungen	0,00	0	0	0	0	0
F8	Summe der laufenden Einzahlungen aus Verwaltungstätigkeit	0,00	0	0	0	0	0
F9	- Personal- und Versorgungsauszahlungen	0,00	0	0	0	0	0
F10	- Auszahlungen für Sach- und Dienstleistungen	0,00	0	0	0	0	0
F11	nicht besetzt	0,00	0	0	0	0	0
F12	- Zuwendungen, Umlagen und sonstige Transferauszahlungen	0,00	0	0	0	0	0
F13	- Auszahlungen der sozialen Sicherung	0,00	0	0	0	0	0
F14	- Sonstige laufende Auszahlungen	0,00	0	0	0	0	0
F15	Summe der laufenden Auszahlungen aus Verwaltungstätigkeit	0,00	0	0	0	0	0
F16	Saldo der laufenden Ein- und Auszahlungen aus Verwaltungstätigkeit	0,00	0	0	0	0	0
F17	+ Zinseinzahlungen und sonstige Finanzeinzahlungen	200,00	0	200	200	200	200
67990000	<i>Sonstige</i>	<i>200,00</i>	<i>0</i>	<i>200</i>	<i>200</i>	<i>200</i>	<i>200</i>
F18	- Zinsauszahlungen und sonstige Finanzauszahlungen	0,00	0	0	0	0	0
F19	Saldo der Zins- und sonstigen Finanzein- und -auszahlungen	200,00	0	200	200	200	200
F20	Saldo der ordentlichen Ein- und Auszahlungen	200,00	0	200	200	200	200
F21	Saldo der außerordentlichen Ein- und Auszahlungen	0,00	0	0	0	0	0
F22	Saldo der Ein- und Auszahlungen aus internen Leistungsbeziehungen	0,00	0	0	0	0	0
F23	Saldo der ordentlichen und außerordentlichen Ein- und Auszahlungen	200,00	0	200	200	200	200
	Entstehung des Finanzmittelüberschusses/-fehlbetrages aus Investitionstätigkeit						
F24	+ Einzahlungen aus Investitionszuwendungen	0,00	0	0	0	0	0
F25	+ Einzahlungen aus Beiträgen und ähnlichen Entgelten	0,00	0	0	0	0	0
F26	+ Sonstige Investitionseinzahlungen	0,00	0	0	0	0	0
F27	Summe der Einzahlungen aus Investitionstätigkeit	0,00	0	0	0	0	0
F28	- Auszahlungen für immaterielle Vermögensgegenstände	0,00	0	0	0	0	0
F29	- Auszahlungen für Sachanlagen	0,00	0	0	0	0	0
F30	- Auszahlungen für Finanzanlagen	0,00	0	0	0	0	0
F31	- Sonstige Investitionsauszahlungen	0,00	0	0	0	0	0
F32	Summe der Auszahlungen aus Investitionstätigkeit	0,00	0	0	0	0	0

Teilfinanzplan 2026

6.2.6.0

A. Zahlungsübersicht

Hauptproduktbereich	6	Zentrale Finanzleistungen
Produktbereich	6.2	Beteiligungen, Sondervermögen (soweit nicht einem anderen Produkt direkt zugeordnet)
Produktgruppe	6.2.6	Beteiligungen, Anteile, Wertpapiere des Anlagevermögens
Produkt	6.2.6.0	Beteiligungen, Anteile, Wertpapiere des Anlagevermögens

lfd. Nr.	Einzahlungs- und Auszahlungsarten	Ergebnis 2024	Ansatz 2025	Ansatz 2026	Planung 2027	Planung 2028	Planung 2029
		in EUR					
		1	2	3	4	5	6
F33	Saldo der Ein- und Auszahlungen aus Investitionstätigkeit	0,00	0	0	0	0	0
F34	Finanzmittelüberschuss / -fehlbetrag	200,00	0	200	200	200	200
F35	+ Aufnahme von Investitionskrediten Finanzierungstätigkeit	0,00	0	0	0	0	0
F36	- Tilgung von Investitionskrediten	0,00	0	0	0	0	0
F37	Saldo der Ein- und Auszahlungen aus Investitionskrediten	0,00	0	0	0	0	0
F38	Veränderung der Forderungen gegenüber der Verbandsgemeinde im Rahmen der Einheitskasse	0,00	0	0	0	0	0
F39	Veränderung der Verbindlichkeiten gegenüber der Verbandsgemeinde im Rahmen der Einheitskasse	0,00	0	0	0	0	0
F40	Saldo der Ein- und Auszahlungen aus Finanzierungstätigkeit	0,00	0	0	0	0	0
F41	Saldo der durchlaufenden Gelder	0,00	0	0	0	0	0
F42	Verwendung Finanzmittelüberschuss / Deckung Finanzmittelfehlbetrag	0,00	0	0	0	0	0
F43	Veränderung der liquiden Mittel (einschl. durchlaufende Gelder)	0,00	0	0	0	0	0
F44	nachrichtlich: Ausgleich Finanzhaushalt	200,00	0	200	200	200	200
F45	nachrichtlich: Mindest-Rückführungsbetrag gemäß Tilgungsplan	0,00	0	0	0	0	0