


Sitzungsvorlage

Ortsgemeinde Datzeroth



Haushaltsplan 2026

Haushaltssatzung der Ortsgemeinde Datzeroth für das Haushaltsjahr 2026

vom

Der Gemeinderat der Ortsgemeinde Datzeroth hat auf Grund von § 95 Gemeindeordnung Rheinland-Pfalz in der derzeit geltenden Fassung folgende Haushaltssatzung beschlossen:

§ 1 Ergebnis- und Finanzhaushalt

Festgesetzt werden

1. im Ergebnishaushalt

der Gesamtbetrag der Erträge auf	419.268,00 €
der Gesamtbetrag der Aufwendungen auf	470.738,00 €
der Jahresfehlbetrag auf	-51.470,00 €

2. im Finanzhaushalt

der Saldo der ordentlichen Ein- und Auszahlungen auf	-47.710,00 €
die Einzahlungen aus Investitionstätigkeit auf	55.000,00 €
die Auszahlungen aus Investitionstätigkeit auf	4.500,00 €
der Saldo der Ein- und Auszahlungen aus Investitionstätigkeit auf	50.500,00 €
der Saldo der Ein- und Auszahlungen aus Finanzierungstätigkeit auf	-1.730,00 €

§ 2 Gesamtbetrag der vorgesehenen Kredite

Der Gesamtbetrag der vorgesehenen Kredite, deren Aufnahme zur Finanzierung von Investitionen und Investitionsförderungsmaßnahmen erforderlich ist, wird festgesetzt für

zinslose Kredite auf	0,00 €
verzinsten Kredite auf	0,00 €
zusammen auf	0,00 €

§ 3 Verpflichtungsermächtigungen

Verpflichtungsermächtigungen werden nicht veranschlagt.

§ 4 Höchstbetrag der Verbindlichkeiten gegenüber der Verbandsgemeindekasse

Der Höchstbetrag der Verbindlichkeiten gegenüber der Einheitskasse wird festgesetzt auf 109.900,00°Euro.

§ 5 Steuersätze

Die Steuersätze für die Gemeindesteuern werden für das Haushaltsjahr 2026 wie folgt festgesetzt:

1. Grundsteuer

a) für die land- und forstwirtschaftlichen Betriebe (Grundsteuer A) 345 v. H.

b) für Grundstücke (Grundsteuer B) 465 v. H.

2. Gewerbesteuer

380 v. H.

Die **Hundesteuer** beträgt für Hunde, die innerhalb des Gemeindegebietes gehalten werden:

für den ersten Hund	40,00 €
für den zweiten Hund	80,00 €
für jeden weiteren Hund	140,00 €
für jeden gefährlichen Hund	450,00 €

§ 6 Eigenkapital

Der Stand des Eigenkapitals zum 31.12.2024 betrug	2.145.047,38 Euro,
Der voraussichtliche Stand des Eigenkapitals zum 31.12.2025	2.113.196,38 Euro,
voraussichtlicher Stand des Eigenkapitals zum 31.12.2026	2.063.526,38 Euro.

Datzeroth, den

Ortsgemeinde Datzeroth

- Berg -
Ortsbürgermeisterin

Vorbericht zum Haushaltsplan der Ortsgemeinde Datzeroth für das Haushaltsjahr 2026

Der Vorbericht gemäß § 6 Gemeindehaushaltsverordnung (GemHVO) soll einen Überblick über die Entwicklung der Haushaltswirtschaft im Haushaltsjahr geben.

Die durch den Haushalt gesetzten Rahmenbedingungen sind zu erläutern. Der Vorbericht enthält ferner einen Ausblick auf wesentliche Veränderungen der Rahmenbedingungen der Planung und die Entwicklung wichtiger Planungskomponenten innerhalb des Zeitraumes der Ergebnis- und Finanzplanung.

Zudem orientiert er sich an der Gliederung des Ergebnis- und Finanzhaushaltes, besondere Einzelpositionen und wesentliche Abweichungen werden im Vorjahresvergleich im Folgenden erläutert.

Der Haushaltsplan der Ortsgemeinde Datzeroth schließt im Ergebnisplan mit einem Jahresfehlbetrag in Höhe von -51.470 € (Vorjahr: -31.851 €).

In der Finanzrechnung ist ein Finanzmittelüberschuss in Höhe von 990 € (Vorjahr: -66.150 €) eingeplant.

Die liquiden Mittel der Ortsgemeinde Datzeroth betrugen am 31.12.2024 insgesamt 76.364,53 € (Kassenbestand des letzten geprüften Jahresabschlusses) und zum 31.12.2025 werden diese - 2.819,18 € betragen.

Die Steuerhebesätze belässt die Hebesätze unverändert:

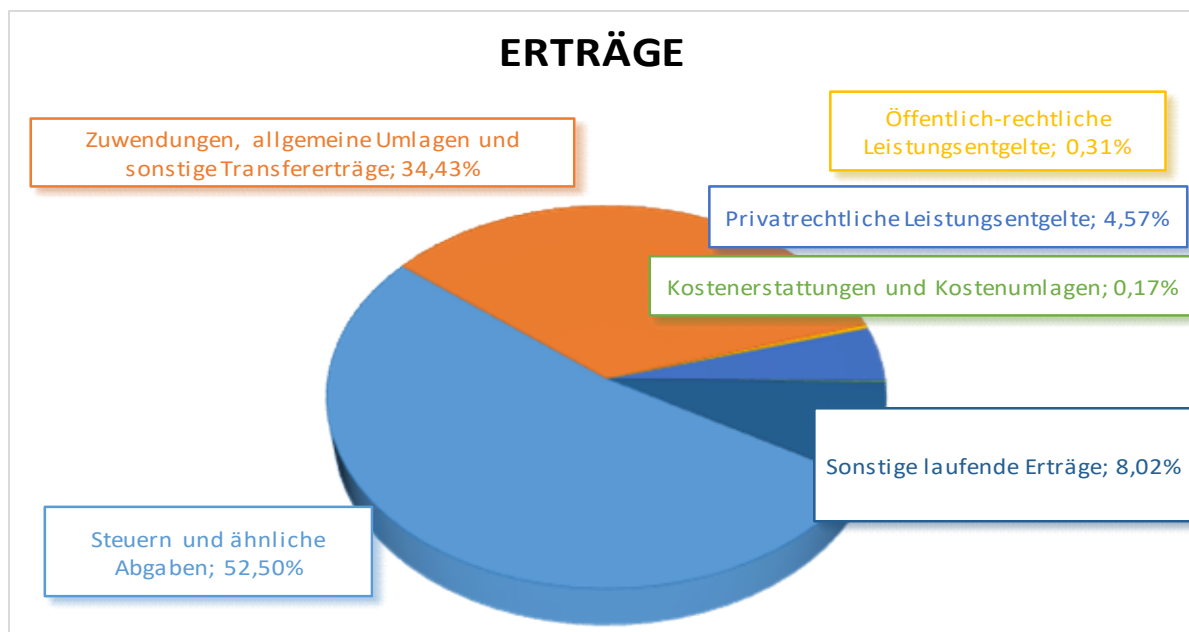
Grundsteuer A	von	345 v.H.
Grundsteuer B	von	465 v.H.
Gewerbesteuer	von	380 v.H.

Die einzelnen Positionen der Ergebnis- und der Finanzrechnung werden nachfolgend noch detailliert beschrieben und erläutert.

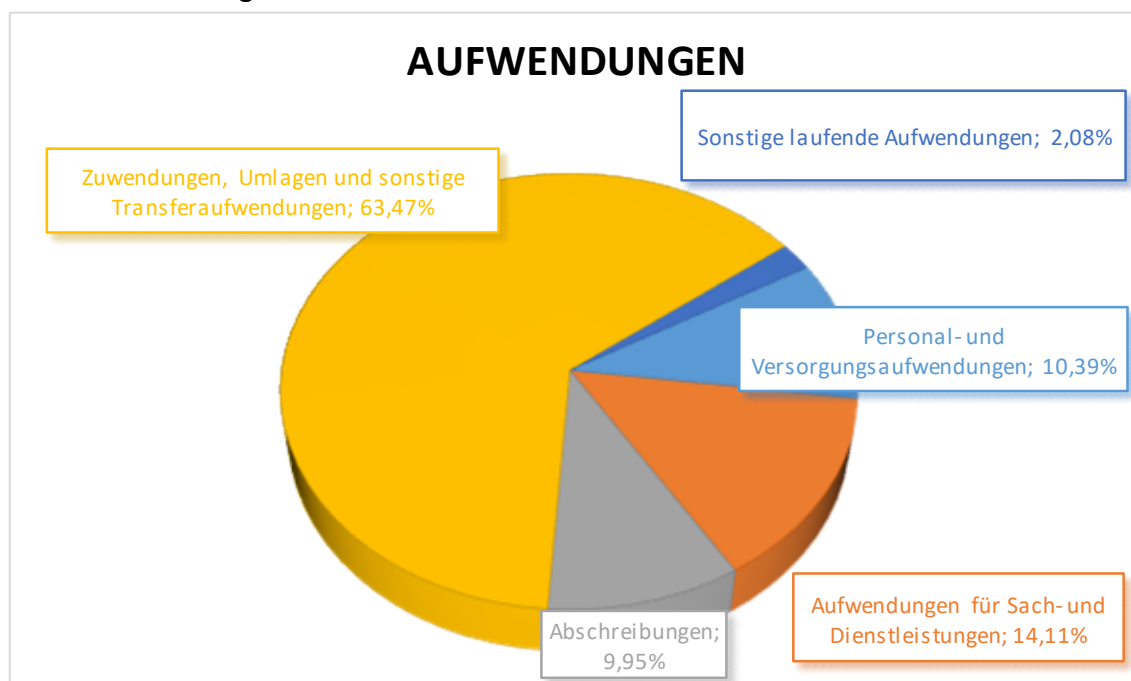
Ergebnishaushalt

Nachfolgend werden die Erträge und -aufwendungen grafisch dargestellt und im Anschluss im Detail erläutert.

Die **laufenden Erträge** (ohne Zinserträge) betragen insgesamt 419.218 € (Vorjahr: 429.218 €). Sie setzen sich wie folgt zusammen:

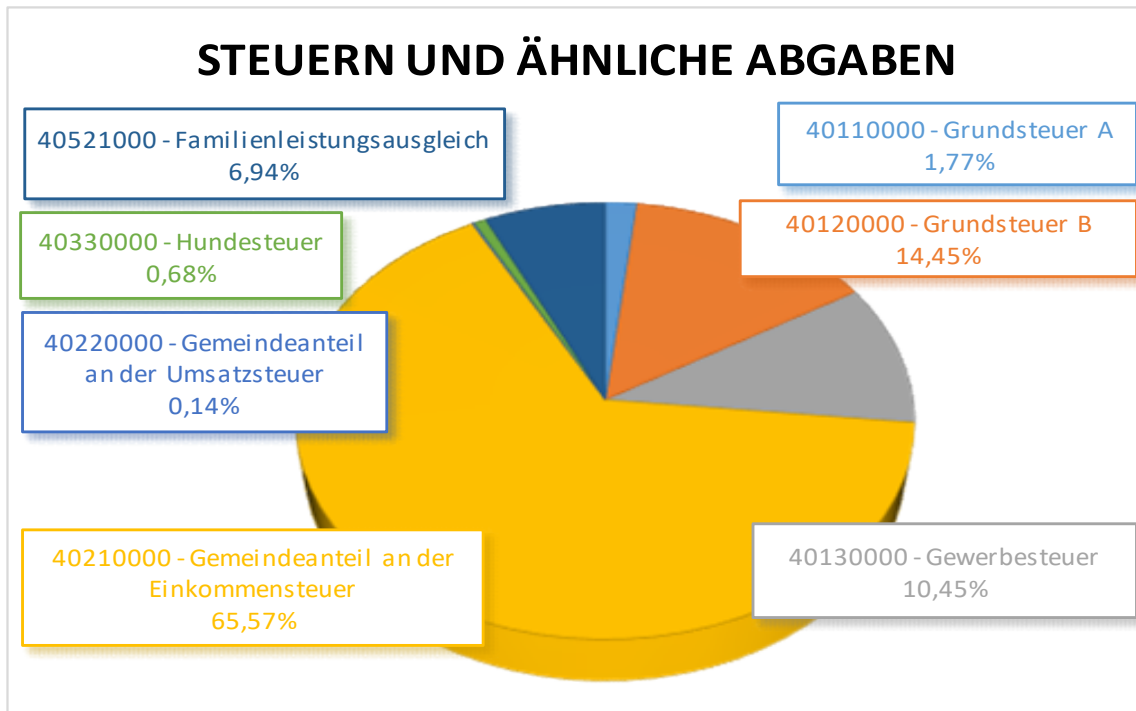


Die **laufenden Aufwendungen** (ohne Zinsaufwand) betragen 469.048 € (Vorjahr: 461.505 €) und setzen sich wie folgt zusammen:

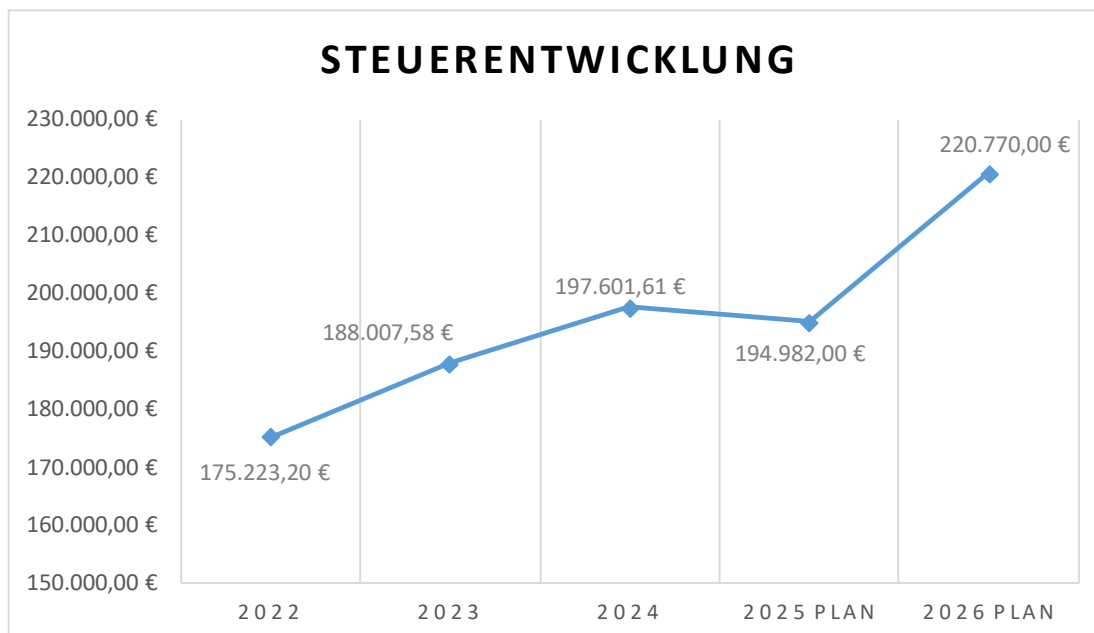


E 1 - Steuern und ähnliche Abgaben

Die Erträge aus Steuern und ähnlichen Abgaben setzen sich wie folgt zusammen:



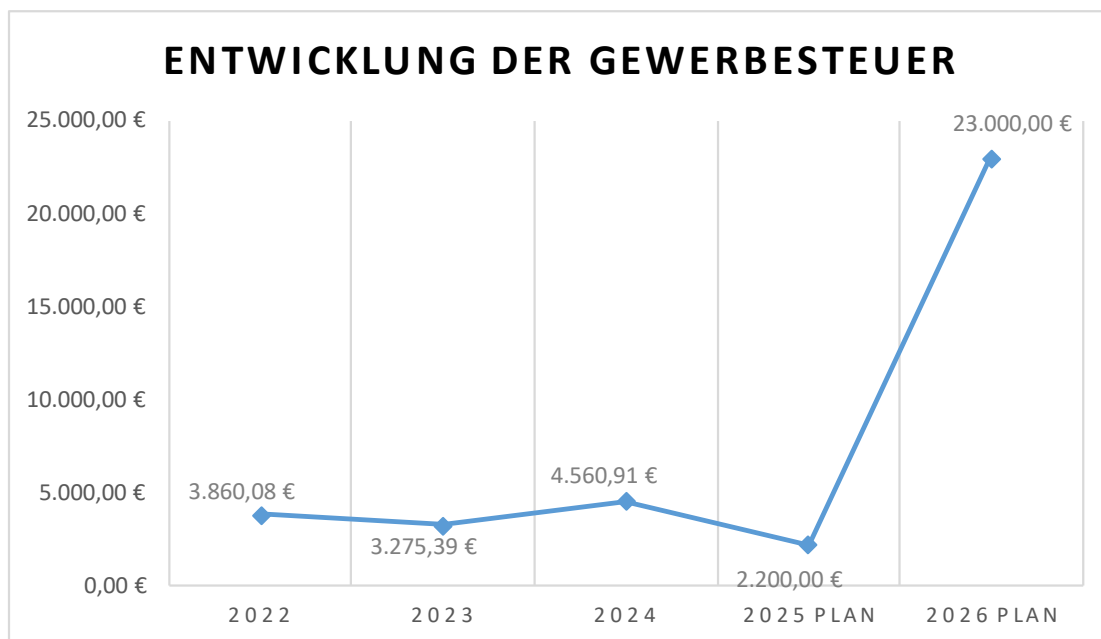
Das Aufkommen an Steuern und ähnlichen Abgaben hat sich in den letzten Jahren wie folgt entwickelt:



Die Erträge aus Steuern und ähnlichen Abgaben sind in Höhe von 220.070 € (Vorjahr: 194.982€) veranschlagt.

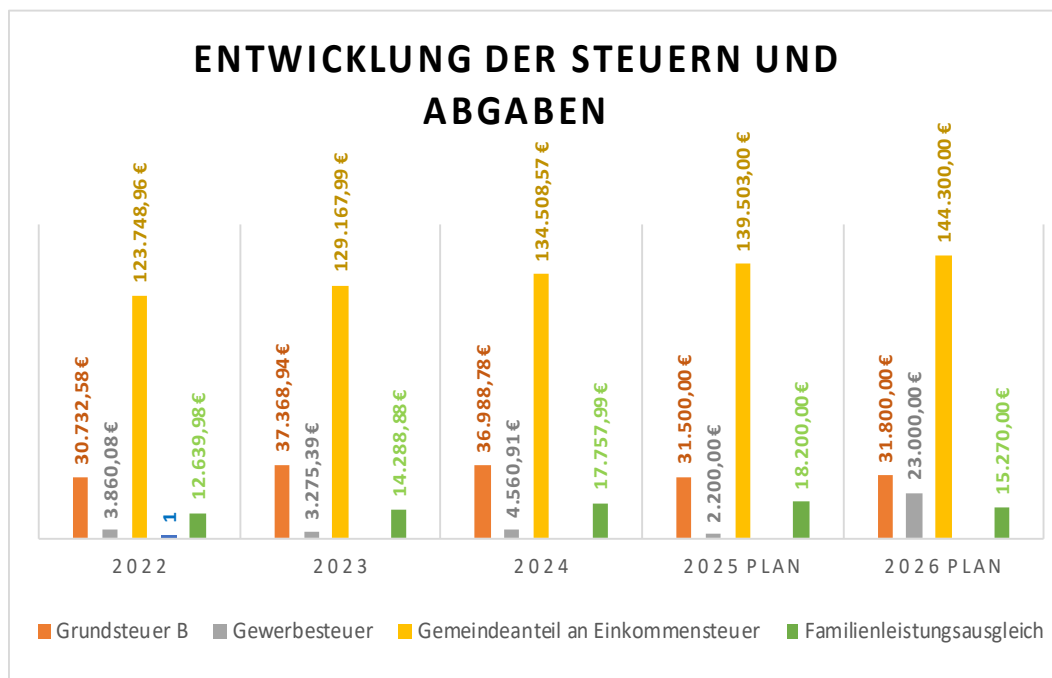
Konto	Steuerart	Vorjahr	Planjahr	Differenz	
40110	Grundsteuer A	2.033,00 €	3.900,00 €	1.867,00 €	↑
40120	Grundsteuer B	31.500,00 €	31.800,00 €	300,00 €	↗
40130	Gewerbesteuer	2.200,00 €	23.000,00 €	20.800,00 €	↑
40210	Gemeindeanteil an der Einkommensteuer	139.503,00 €	144.300,00 €	4.797,00 €	↗
40220	Gemeindeanteil an der Umsatzsteuer	246,00 €	300,00 €	54,00 €	↑
40330	Hundesteuer	1.300,00 €	1.500,00 €	200,00 €	↑
40521	Familienleistungsausgleich	18.200,00 €	15.270,00 €	-2.930,00 €	↓
Summe		194.982,00 €	220.070,00 €	25.088,00 €	

Die Gewerbesteuerentwicklung der Ortsgemeinde Datzeroth stellt sich wie folgt dar:



Nachfolgend ist die Entwicklung der wichtigsten Steuer- und sonstigen Abgaben der Ortsgemeinde Datzeroth der letzten Jahre dargestellt.

Die Grundsteuer A, der Gemeindeanteil der Umsatzsteuer und die Hundesteuer sind hierbei unberücksichtigt, da ihr Aufkommen relativ gering ist.



Die Steuerkraftmesszahl pro Einwohner liegt in Datzeroth bei 789,95 € (Vorjahr: 666,23 €), die durchschnittliche Steuerkraft pro Einwohner in Rheinland-Pfalz beträgt lt. den Angaben des Statistischen Landesamtes Rheinland-Pfalz 1.484,69 € (Vorjahr: 1.469,57 €).

E 2 – Zuwendungen, allgemeine Umlagen und sonstige Transfererträge

Die Erträge dieser Position steigen im Haushaltsjahr auf 686.504 € (Vorjahr: 376.293 €).

Im Jahr 2023 wurde das Landesfinanzausgleichsgesetz neu gefasst, welches die Berechnung der Schlüsselzuweisungen verändert hat. Die Ortsgemeinde Datzeroth erhält eine Schlüsselzuweisung A in Höhe von 90.150 € (Vorjahr 124.071 €).

Die Schlüsselzuweisung B ist in Höhe von 22.050 € (Vorjahr 21.660 €) eingeplant. Diese wird nicht in die Umlagekraft mit eingerechnet.

Fördermittel für die Maßnahmen aus dem Hochwasserschutzkonzept (40%) sind in Höhe von 10.000 € bei Produkt 55210, Konto 42442 veranschlagt.

Die ertragswirksame Auflösung von Sonderposten (z.B. aus Investitionskostenzuschüssen, Konto 41510) erfolgt linear. Sie beträgt 22.118 € (Vorjahr: 21.696 €).

E 3 – Erträge der sozialen Sicherung

Die Position entfällt, da der komplette Sozialbereich über die Verbandsgemeinde Rengsdorf-Waldbreitbach abgewickelt wird.

E 4 – Öffentlich-rechtliche Leistungsentgelte

Die öffentlich-rechtlichen Leistungsentgelte sind in Höhe von 1.280 € (Vorjahr: 1.080 €) veranschlagt.

Hiervon entfallen z.B.

- 100 € auf Gebühren für das Vorkaufsrecht (43120),
- 380 € auf Nutzungsentgelte Glascontainer-Standplatz (Konto 43210) und
- 800 € auf Nutzungsentgelte für das Dorfgemeinschaftshaus (Konto 43210).

E 5 – Privatrechtliche Leistungsentgelte

Privatrechtliche Leistungsentgelte sind in Höhe von 19.190 € (Vorjahr: 20.415 €) eingeplant.

Hiervon entfallen z.B.

- 1.500 € auf die Grundstückspacht (Konto 44120) und
- 17.690 € auf Pacht des Gemeindewaldes (Konto 44120).

E 6 – Kostenerstattungen und -umlagen

Die Kostenerstattungen liegen bei 700 € (Vorjahr: 700 €).

Die Erstattung des Landes für die Durchführung der Landtagswahl in Höhe von 500 € sind bei Konto 44242 veranschlagt.

Unter der Position „vom privaten Bereich“ (Konto 44250) sind die Nebenkostenerstattungen für das Dorfgemeinschaftshaus von 200 € eingestellt.

E 7 – Sonstige laufende Erträge

Der Gesamtansatz beträgt 33.660 € (Vorjahr: 44.350 €).

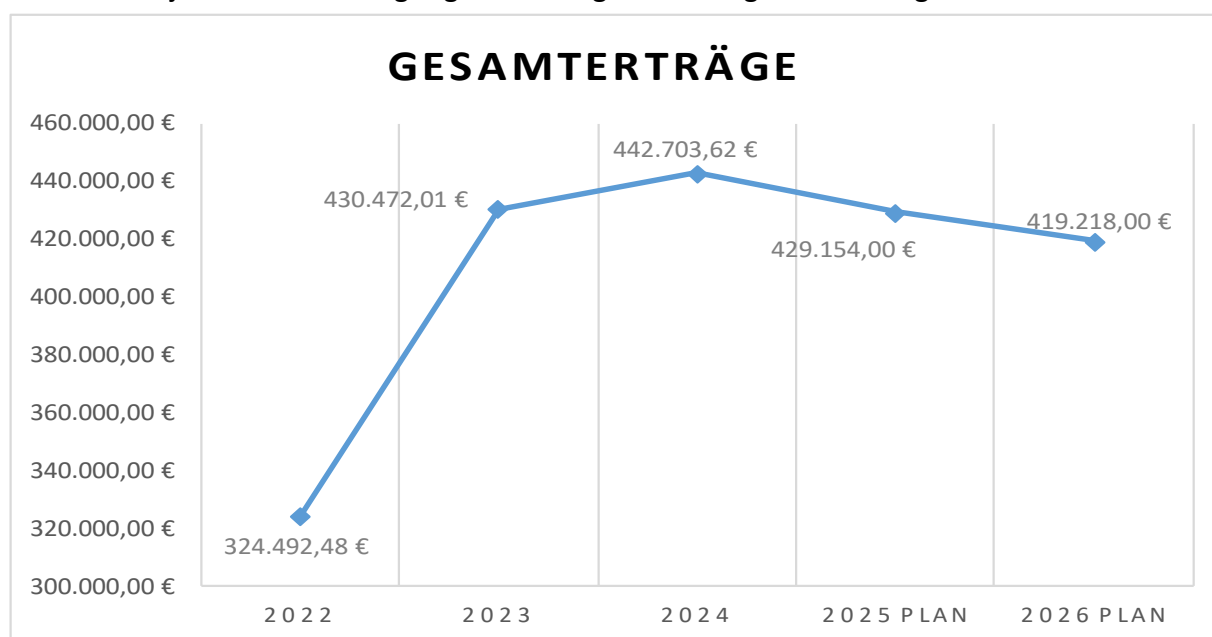
Konzessionsabgaben sind in Höhe von 7.000 € (Vorjahr: 5.300 €) veranschlagt.

Die größte Position ist hier der Ertrag aus der Auflösung von Sonderposten mit Rücklageanteil in Höhe von 25.610 €. Da die Ortsgemeinde aufgrund der hohen Steuerkraft im Jahr 2026 höhere Umlagen zahlen muss, wurde in 2025 zur Abmilderung des Effekts eine Rückstellung „Sonderposten für die Belastung aus dem kommunalen Finanzausgleich“ gem. § 38 Abs. 6 GemHVO gebildet, die dann in 2026 ertragswirksam aufgelöst wird.

E 8 – Summe der laufenden Erträge aus Verwaltungstätigkeit

Die Summe der laufenden Erträge aus Verwaltungstätigkeit beläuft sich auf 419.218 € (Vorjahr: 429.154 €).

In einer Mehrjahresbetrachtung ergibt sich folgende Ertragsentwicklung:



Addiert man die Zins- und sonstigen Finanzerträge hinzu, ergibt sich die in der Haushaltssatzung ausgewiesene Ertragssumme.

E 9 – Personal- und Versorgungsaufwendungen

Die Personal- und Versorgungsaufwendungen wurden mit insgesamt 48.750 € (Vorjahr: 37.100 €) auf Basis der Personalkostenhochrechnung der Pfälzischen Pensionsanstalt Bad Dürkheim in den Haushalt eingeplant.

Für den neuen Gemeindearbeiter (Produkt 11435000) sind 9.000 € eingeplant.

Der Plan sieht auch eine Zuführung zu den Ehrensoldrückstellungen für den derzeitigen Bürgermeister in Höhe von 4.000 € (Vorjahr: 4.000 €) vor. Die Rückstellungszuführungen sind zahlungsneutral.

E 10 – Aufwendungen für Sach- und Dienstleistungen

Aufwendungen für Sach- und Dienstleistungen sind in Höhe von insgesamt 66.170 € (Vorjahr: 44.120 €) vorgesehen.

Die Verbrauchskosten für Heizung, Strom und Wasser/Abwasser haben sich im Vergleich zum Vorjahr wie folgt entwickelt:

Konto	Aufwandsart	Vorjahr	HH-Jahr	Differenz	
52201	Heizung	2.500,00 €	4.500,00 €	2.000,00 €	↑
52202	Strom	3.700,00 €	3.750,00 €	50,00 €	↗
52203	Wasser/Abwasser	1.100,00 €	1.100,00 €	0,00 €	→
Summe		7.300,00 €	9.350,00 €	2.050,00 €	

Aufgrund der anstehenden Gebührenerhöhung wurde der Ansatz für die Straßenoberflächenentwässerung (Konto 52250) auf 6.000 € (Vorjahr: 5.500 €) erhöht.

Für die regelmäßigen Unterhaltsaufwendungen der Grundstücke und Gebäude der Ortsgemeinde Datzeroth (Konten 52310, 52311 und 52313) sind 33.500 € (Vorjahr: 8.500 €) eingeplant, z.B.:

- Spielplatzunterhaltung (Produkt 36610) mit 1.000 € (Vorjahr: 7.000 €)
- Gewässerunterhaltung (Produkt 55210) mit 25.000 €, hier ist die Umsetzung von Maßnahmen aus dem Hochwasserschutzkonzept geplant
- Unterhaltung der Park-, Gartenanlagen und Erholungseinrichtungen (Konto 52311) mit 5.000 €
- Unterhaltung Dorfgemeinschaftshaus (Produkt 57321) mit 2.000 € (Vorjahr: 2.000 €),

Für die Unterhaltung von Straßen, Wegen und Plätzen und der Straßenbeleuchtung (Konten 52338 und 523381) sieht der Haushaltsplan ein Volumen von 10.200 € (Vorjahr: 11.200 €) vor.

Hierunter fallen z.B.:

- 5.000 € für die Unterhaltung der Gemeindestraßen (Produkt 54111);
- 2.500 € für die Unterhaltung der Straßenbeleuchtung (Produkt 54112);
- 1.500 € für die Unterhaltung der Wirtschaftswege (Produkt 55590) und
- 1.000 € für die Unterhaltung der Multifunktionsfläche (Produkt 42412).

Der Ansatz für Geringwertige Geräte etc. (Konto 5238) beträgt 4.200 € (Vorjahr: 3.700 €).

Die übrigen Haushaltsansätze weichen kaum vom Vorjahr ab.

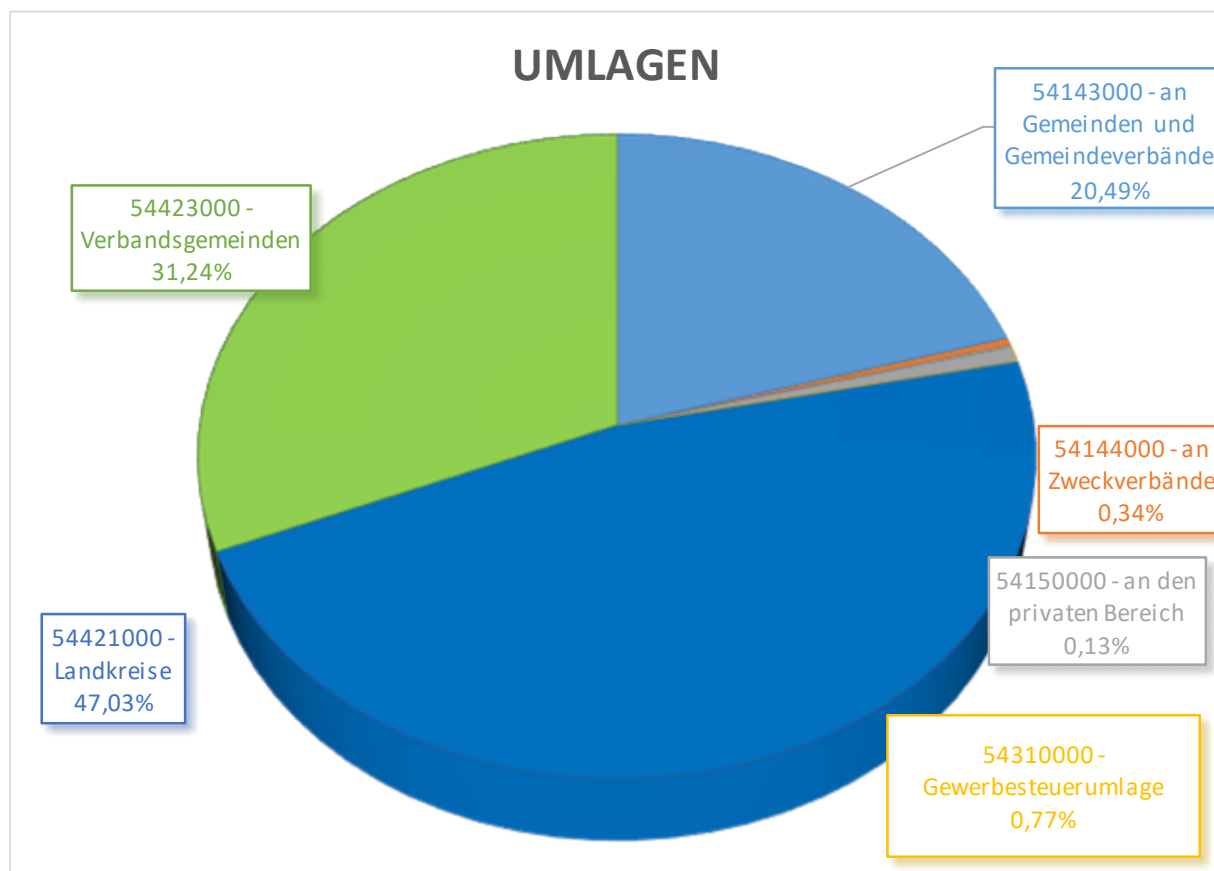
E 11 – Abschreibungen

Abschreibungen sind in Höhe von 46.688 € (Vorjahr: 48.047 €) eingeplant.

E 12 – Zuwendungen, Umlagen und sonstige Transferaufwendungen

Für die Berechnung der Steuerkraft bzw. Umlagekraft werden die tatsächlichen Steuereinnahmen des vierten Quartals 2024 und der ersten drei Quartale 2025 berücksichtigt.

Die Steuerkraft beträgt rd. 233.826 € (Vorjahr: rd. 197.204,08 €) und stellt zzgl. der Schlüsselzuweisung A die Umlagegrundlage der Ortsgemeinde Datzeroth dar, von der alle Umlagen berechnet werden.

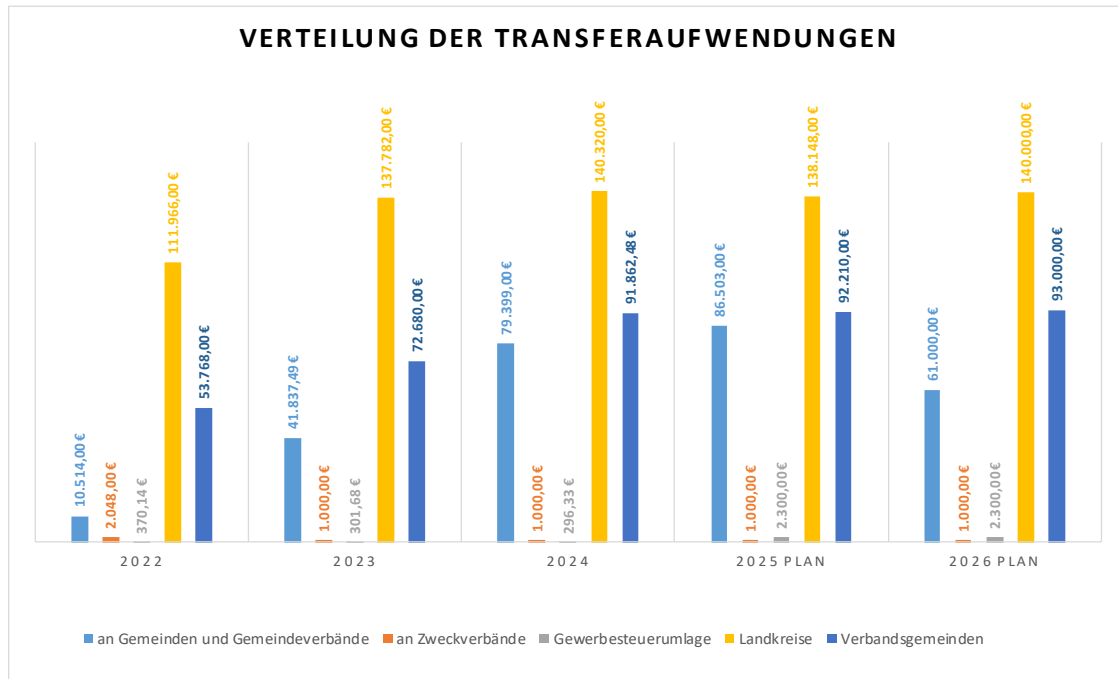


Konto	Aufwandsart	Vorjahr	HH-Jahr	Differenz	
54143	Grundschulumlage	21.503,00 €	21.000,00 €	-503,00 €	↘
	Anteil Kindergarten Niederbreitbach	65.000,00 €	40.000,00 €	-25.000,00 €	↓
54144	Forstzweckverband	1.000,00 €	1.000,00 €	0,00 €	→
54180	Zuweisung an die Jagdgenossenschaft	512,00 €	0,00 €	-512,00 €	↓
54150	Privater Bereich	300,00 €	400,00 €	100,00 €	↑
54190	Übrige Bereiche	180,00 €	0,00 €	-180,00 €	↓
54310	Gewerbesteuerumlage	205,00 €	2.300,00 €	2.095,00 €	↑
54421	Kreisumlage	138.148,00 €	140.000,00 €	1.852,00 €	↗
54423	Verbandsgemeindeumlage	92.210,00 €	93.000,00 €	790,00 €	↗
Summe		319.058,00 €	297.700,00 €	-21.358,00 €	

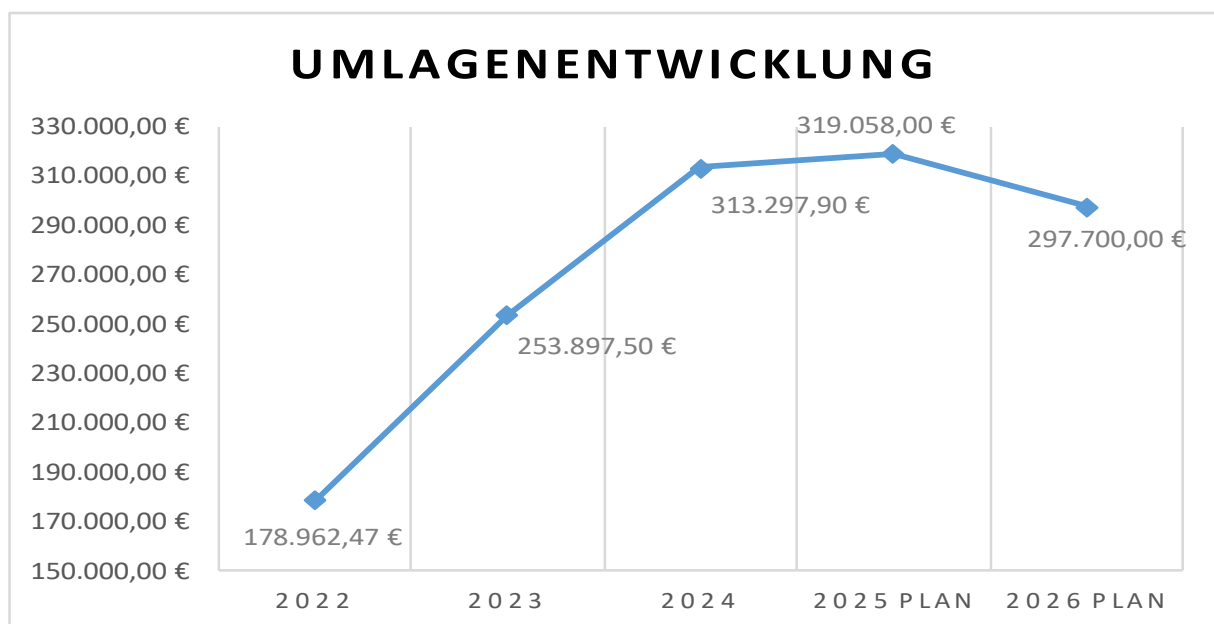
Zu 54143 – Anteil der Personalkosten für Kindergärten an den Kreis:

Die Abrechnungen für die Jahre 07/2021 bis 2024 waren in 2024 noch nicht erfolgt, daher wurden im Jahr 2024 Rückstellungen gebildet, die in 2025 ertragswirksam aufgelöst wurden und dem Aufwand entlastend gegenüberstanden (s.o.).

Da in 2025 die Abrechnung der vergangenen Jahre erfolgte, wurde ein Aufwand in Höhe von 65.000 € eingeplant.



Die Entwicklung der zu zahlenden Umlagen stellt sich wie folgt dar:



E 13 – Aufwendungen soziale Sicherung

Vgl. Ausführungen zu Punkt E 3.

E 14 – Sonstige laufende Aufwendungen

Insgesamt betragen die sonstigen laufenden Aufwendungen 9.740 € (Vorjahr: 13.180 €).

Größere Veränderungen gibt es bei den folgenden Positionen:

Konto 56255:

Die Aufwendung für die Erstellung von Bebauungsplänen (Produkt 51100) sinken auf 0 € (Vorjahr 5.000 €).

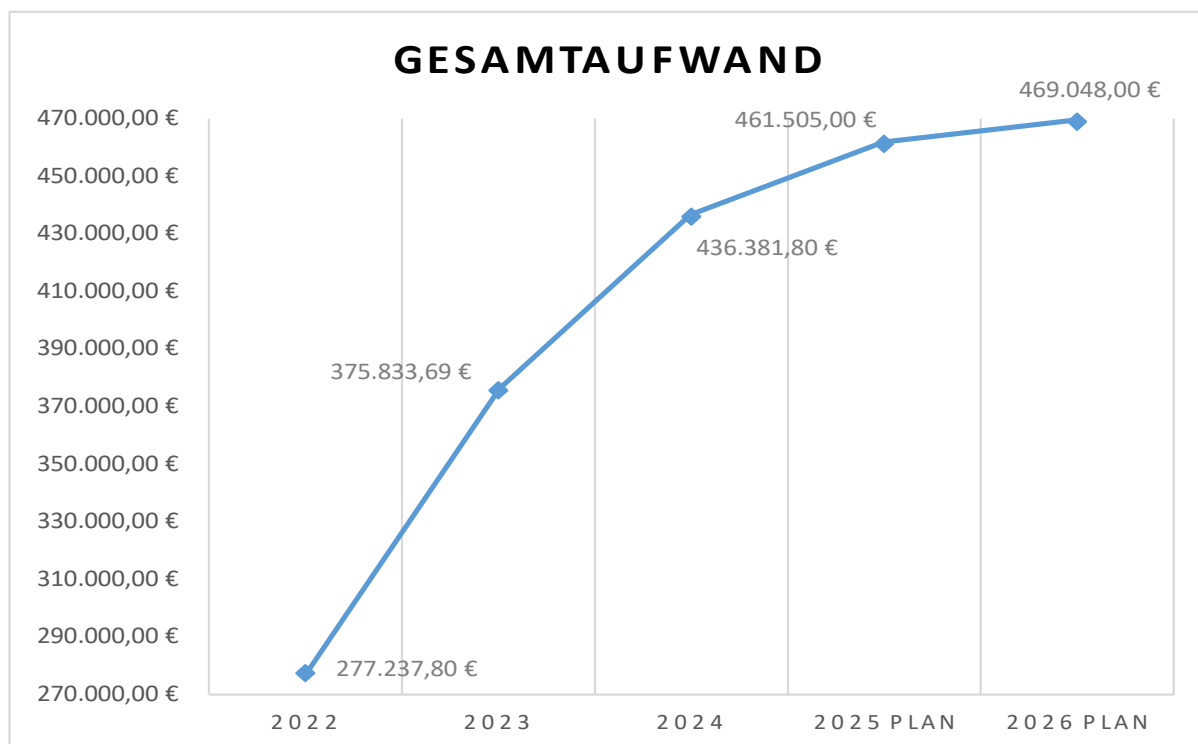
Konto 56810:

Die Aufwendungen für die Grundsteuer steigen aufgrund der Neubewertung im Zuge der Grundsteuerreform für die Ortsgemeinde an, eingeplant sind 550 € (Vorjahr: 1.630 €).

E 15 - Summe der laufenden Aufwendungen aus Verwaltungstätigkeit

Die Gesamtsumme der Aufwendungen aus Verwaltungstätigkeit beläuft sich auf 469.048 € (Vorjahr: 461.505 €).

Die Gesamtaufwendungen haben sich wie folgt entwickelt:



Rechnet man die Zinsaufwendungen hinzu, ergibt sich der in der Haushaltssatzung festgelegte Gesamtbetrag der Aufwendungen.

E 23 - Jahresergebnis

Das Jahresergebnis bzw. der geplante Jahresfehlbetrag beträgt -51.470 € (Vorjahr: -31.851 €).

Finanzhaushalt

Im Finanzhaushalt sind die Ansätze aus dem Ergebnisplan mit Ausnahme der nicht zahlungsrelevanten Vorgänge (Abschreibungen, Auflösung von Sonderposten, Zuführungen und Entnahmen aus Rückstellungen usw.) dargestellt.

Um Wiederholungen zu vermeiden wird daher nicht näher auf die einzelnen Ansätze der Einzahlungen und Auszahlungen eingegangen.

Dies betrifft die Positionen F 1 bis einschließlich F 23 des Finanzhaushaltes.

Zusätzlich zu den Festsetzungen im Ergebnisplan sind im Finanzhaushalt die Ein- und Auszahlungen im Zusammenhang mit Investitionen und Beiträgen ersichtlich.

Die sog. freie Finanzspitze, hier negative Finanzspitze (Saldo der lfd. Ein- und Auszahlungen, Pos. F 23 abzüglich der ordentlichen Tilgung) wird auf -50.870 € (Vorjahr: 0 €) festgestellt.

F 24 – Einzahlungen aus Investitionszuwendungen

In diesem Bereich sind 55.000 € eingeplant. Diese Investitionseinzahlungen setzen sich wie folgt zusammen:

Produkt	FR-Konto	Konto	Bezeichnung	Beschreibung	2026
54111000	68142	23142	Hangrutsch	Zuweisung I-Stock (Bewilligung 35.000 € liegt vor, Antrag auf Erhöhung 20.000 € ist gestellt, aber noch nicht bewilligt.)	55.000,00 €

F 27 - Summe der Einzahlungen aus Investitionstätigkeit

Die Summe der Einzahlungen aus Investitionstätigkeit beträgt 55.000 €.

F 29 - Auszahlungen für Sachanlagen

Auszahlungen für Sachanlagen sind in Höhe von 4.500 € eingeplant. Die Summe setzt sich aus den folgenden Positionen zusammen:

Produkt	FR-Konto	Konto	Bezeichnung	Beschreibung	2026
55120000	78560	07240	Grünanlagen	Anschaffung Rasenmäher	2.500,00 €
5732000	78571	08223	Dorfgemeinschaftshaus	Anschaffung Ausstattungsgegenstände	2.000,00 €
					4.500,00 €

F 32 - Summe der Auszahlungen aus Investitionstätigkeit

Die Summe der Auszahlungen aus Investitionstätigkeit beläuft sich auf 4.500 €.

F 33 - Saldo der Ein- und Auszahlungen aus Investitionstätigkeit

Der Saldo der Ein- und Auszahlungen aus Investitionstätigkeit beträgt 50.500 €.

F 34 - Finanzmittelüberschuss/-fehlbetrag

Mit den vorgenannten Investitionsvorhaben beläuft sich der Finanzmittelüberschuss auf 990 € (Vorjahr: -66.150 €). Der Überschuss ergibt sich aus den folgenden Positionen:

F 23 Saldo der ordentlichen Ein- und Auszahlungen	-49.510 €
F 33 Saldo der Ein- und Auszahlungen aus Investitionstätigkeit	<u>50.500 €</u>
	990 €

F 35 – Aufnahme von Investitionskrediten**F 36 – Tilgung von Investitionskrediten**

Im vergangenen Jahr war die Aufnahme von Investitionskrediten in Höhe von 75.480 € genehmigt. Bisher wurde die Ermächtigung noch nicht in Anspruch genommen. Die Investitionskreditermächtigung wird in das Jahr 2026 übertragen.

Derzeit bestehen folgende Verbindlichkeiten aus Investitionskrediten:

Investitionskredite	Stand 31.12.2025	Zugang	Tilgung	Stand 31.12.2026
bei Banken	- €	41.000,00 €	1.360,00 €	39.640,00 €
	- €	41.000,00 €	1.360,00 €	39.640,00 €

Liquide Mittel

Die liquiden Mittel der Ortsgemeinde Datzeroth betrugen am 31.12.2024 insgesamt 76.364,53 € (Kassenbestand des letzten geprüften Jahresabschlusses) und zum 31.12.2025 werden diese - 2.819,18 € betragen.

Ergebnishaushalt 2026

lfd. Nr.	Ertrags- und Aufwandsarten	Ergebnis 2024	Ansatz 2025	Ansatz 2026	Planung 2027	Planung 2028	Planung 2029
in EUR							
Entstehung des Jahresergebnisses aus ordentlicher und außerordentlicher Tätigkeit							
E1	+ Steuern und ähnliche Abgaben	197.601,61	194.982	220.070	223.490	226.280	231.210
40110000	Grundsteuer A	2.015,29	2.033	3.900	3.900	3.900	3.900
40120000	Grundsteuer B	36.988,78	31.500	31.800	31.800	31.800	31.800
40131000	Gewerbesteuerzahlungen laufendes Jahr	4.560,91	2.200	23.000	23.000	23.000	23.000
40210000	Gemeindeanteil an der Einkommensteuer	134.508,57	139.503	144.300	147.340	149.850	154.350
40220000	Gemeindeanteil an der Umsatzsteuer	248,40	246	300	350	380	330
40330000	Hundesteuer	1.521,67	1.300	1.500	1.500	1.500	1.500
40521000	Ausgleichsleistungen aus den Umsatzsteuerermehreinnahmen des Landes gem. § 28 LFAG	17.757,99	18.200	15.270	15.600	15.850	16.330
E2	+ Zuwendungen, allgemeine Umlagen und sonstige Transfererträge	196.058,49	167.427	144.318	147.210	144.634	139.791
41111000	Schlüsselzuweisung A	144.332,00	124.071	90.150	102.700	100.200	95.800
41112000	Schlüsselzuweisung B	29.917,00	21.660	22.050	22.400	22.300	22.200
41442000	vom Land	0,00	0	10.000	0	0	0
41510000	Sonderposten aus Zuwendungen	21.809,49	21.696	22.118	22.110	22.134	21.791
E3	+ Erträge der sozialen Sicherung	0,00	0	0	0	0	0
E4	+ Öffentlich-rechtliche Leistungsentgelte	1.223,46	1.080	1.280	1.280	1.280	1.280
43120000	Gebühren für die Erteilung von Bescheiden (u.a. Genehmigungen, Ablehnungen, Untersagungen)	120,00	100	100	100	100	100
43210000	Entgelte für die Benutzung von öffentlichen Einrichtungen und für wirtschaftliche Dienstleistungen	1.103,46	980	1.180	1.180	1.180	1.180
E5	+ Privatrechtliche Leistungsentgelte	20.785,52	20.615	19.190	19.190	19.690	20.190
44110000	Erträge aus Verkäufen (einschl. gewerblicher Tätigkeit)	500,00	200	0	0	500	1.000
44120000	Mieten und Pachten	20.285,52	20.415	19.190	19.190	19.190	19.190
E6	+ Kostenerstattungen und Kostenumlagen	1.957,50	700	700	200	200	700
44242000	vom Land	117,50	500	500	0	0	500
44250000	vom privaten Bereich	140,00	200	200	200	200	200
44290000	von übrigen Bereichen	1.700,00	0	0	0	0	0
E7	+ Sonstige laufende Erträge	25.077,04	44.350	33.660	8.050	8.050	8.050
46112000	Erträge aus der Veräußerung von Grundstücken und Gebäuden	0,00	38.000	0	0	0	0
46250000	Konzessionsabgaben	7.356,59	5.300	7.000	7.000	7.000	7.000
46290000	Sonstige	50,45	50	50	50	50	50
46612000	Erträge aus der Auflösung von Sonderposten mit Rücklageanteil	0,00	0	25.610	0	0	0
46614000	Erträge aus der Auflösung von Rückstellungen	17.670,00	1.000	1.000	1.000	1.000	1.000
E8	Summe der laufenden Erträge aus Verwaltungstätigkeit	442.703,62	429.154	419.218	399.420	400.134	401.221
E9	- Personal- und Versorgungsaufwendungen	32.677,28	37.100	48.750	48.950	49.050	49.080
50110000	Bürgermeister	8.927,09	10.800	11.000	11.000	11.000	11.000
50120000	Beigeordnete	0,00	200	200	200	200	200
50140000	Rats- und Ausschussmitglieder	438,00	300	500	500	500	500
50299000	Dienstbezüge und dergleichen / Sonstige	12.511,99	15.000	25.000	25.200	25.300	25.300
50320000	Beiträge zur Versorgungskasse Arbeitnehmer	309,42	300	850	850	850	880
50490000	Beiträge zur gesetzlichen Sozialversicherung	1.667,53	1.500	0	0	0	0
50791000	Ehrensoldrückstellungen	3.755,00	4.500	4.000	4.000	4.000	4.000
51130000	ehrenamtlich Tätige	5.068,25	4.500	7.200	7.200	7.200	7.200
E10	- Aufwendungen für Sach- und Dienstleistungen	36.037,09	44.120	66.170	42.970	53.170	53.170
52201000	Heizung	1.320,00	2.500	4.500	4.800	5.000	5.000
52202000	Strom	6.051,03	3.700	3.750	3.750	3.750	3.750
52203000	Wasser / Abwasser	800,35	1.100	1.100	1.100	1.100	1.100
52206000	Abfallbeseitigung	1.028,47	500	500	500	500	500
52230000	Aufwendungen für Wasser, Abwasser, Abfall, u. Ä.	28,30	100	100	100	100	100

Ergebnishaushalt 2026

lfd. Nr.	Ertrags- und Aufwandsarten	Ergebnis 2024	Ansatz 2025	Ansatz 2026	Planung 2027	Planung 2028	Planung 2029
in EUR							
52250000	Wiederkehrender Beitrag	5.400,82	5.500	6.000	6.000	6.000	6.000
52310000	Straßenoberflächenentwässerung						
52310000	Unterhaltung der Grundstücke, Außenanlagen, Gebäude und Gebäudeeinrichtungen	0,00	0	25.000	5.000	5.000	5.000
52311000	Unterhaltung bebauter Grundstücke	5.781,06	11.000	6.500	4.800	4.800	4.800
52313000	Unterhaltung Gebäude einschließlich der Bestandteile, die dem Gebäude zuzurechnen sind	1.565,70	2.000	2.000	2.000	7.000	7.000
52314000	Betriebsvorrichtungen, die im Gebäude eingebaut sind	0,00	200	200	200	200	200
52331000	Brücken, Tunnel und ingenieurtechnische Anlagen	0,00	1.000	500	500	500	500
52338000	Straßen, Wege, Plätze und Verkehrslenkungsanlagen	0,00	0	1.000	700	700	700
52338100	Unterhaltung von Straßen, Wege, Plätze und Verkehrslenkungsanlagen	9.339,91	11.200	9.200	9.200	14.200	14.200
52338200	Winterdienst	1.040,73	500	500	500	500	500
52380000	Geringwertige Geräte, Ausstattungs-, Ausrüstungs- und sonstige Gebrauchsgegenstände	3.310,96	3.700	4.200	2.700	2.700	2.700
52543000	Kostenerstattungen an Gemeinden und Gemeindeverbände	0,00	120	120	120	120	120
52910000	sonstige Aufwendungen für Sachleistungen	369,76	1.000	1.000	1.000	1.000	1.000
E11	- Abschreibungen	47.126,01	48.047	46.688	46.691	38.966	38.123
53210000	gewerbliche Schutzrechte und ähnliche Rechte und Werte sowie Lizenzen an solchen Rechten und Werten	36,48	0	108	79	0	0
53220000	immaterielle Vermögensgegenstände aus geleisteten Zuwendungen	2.376,70	2.380	2.376	2.376	2.376	2.376
53230000	gezahlte Investitionszuschüsse als Nutzungsberechtigter	2.770,28	2.806	2.388	2.396	1.296	1.295
53300000	Abschreibungen auf unbebaute Grundstücke und grundstücksgleiche Rechte	32,96	68	12	12	12	12
53450000	mit Sportanlagen	888,83	1.050	888	888	888	891
53490000	mit sonstigen Gebäuden	3.841,14	2.370	4.245	4.248	4.251	4.260
53580000	Straßen, Wege, Plätze und Verkehrslenkungsanlagen	32.523,72	32.724	32.007	32.059	25.822	24.950
53590000	sonstige Bauten des Infrastrukturvermögens	1.099,19	1.121	424	409	96	96
53810000	Fahrzeuge	96,00	205	35	0	0	0
53850000	Betriebs- und Geschäftsausstattung	1.057,91	793	1.320	1.320	1.321	1.339
53852000	Betriebsausstattung	2.402,80	2.530	2.885	2.904	2.904	2.904
53900000	Außerplanmäßige Abschreibung Forsteinrichtungswerk	0,00	2.000	0	0	0	0
E12	- Zuwendungen, Umlagen und sonstige Transferaufwendungen	313.297,90	319.058	297.700	295.100	295.100	295.500
54143000	an Gemeinden und Gemeindeverbände	79.399,00	86.503	61.000	60.300	60.200	60.200
54144000	an Zweckverbände	1.000,00	1.000	1.000	1.000	1.000	1.000
54148000	an sonstige öffentliche Sonderrechnungen	0,00	512	0	0	0	0
54150000	an den privaten Bereich	296,33	300	400	400	400	400
54190000	an Sonstige	0,00	180	0	0	0	0
54310000	Gewerbesteuerumlage	420,09	205	2.300	2.300	2.300	2.300
54421000	Landkreise	140.320,00	138.148	140.000	138.700	138.800	139.000
54423000	Verbandsgemeinden	91.862,48	92.210	93.000	92.400	92.400	92.600
E13	- Aufwendungen der sozialen Sicherung	0,00	0	0	0	0	0
E14	- Sonstige laufende Aufwendungen	7.243,52	13.180	9.740	8.740	8.740	10.740
56210000	Mieten, Pachten und Erbbauzinsen	89,46	160	160	160	160	160
56250000	Sachverständigen-, Gerichts- und ähnliche Aufwendungen	119,00	200	200	200	200	200
56253000	Gerichts-, Anwalts-, Notar-, Gerichtsvollzieherkosten usw.	0,00	200	200	200	200	200
56255000	Aufwendungen für die Erstellung von Bebauungs- und Flächennutzungsplänen	0,00	5.000	0	0	0	0
56300000	Geschäftsaufwendungen	3.344,40	2.000	2.000	2.000	2.000	2.000
56341000	Fernmeldegebühren	241,29	250	250	250	250	250
56390000	Sonstige Geschäftsaufwendungen	285,00	1.000	1.000	0	0	2.000
56414000	Unfallversicherungen	1.059,59	1.300	1.400	1.400	1.400	1.400
56419000	Sonstige Versicherungen	906,94	1.000	1.000	1.000	1.000	1.000
56420000	Beiträge zu Wirtschaftsverbänden, Berufsvertretungen und Vereinen	100,00	120	100	100	100	100

Ergebnishaushalt 2026

lfd. Nr.	Ertrags- und Aufwandsarten	Ergebnis 2024	Ansatz 2025	Ansatz 2026	Planung 2027	Planung 2028	Planung 2029
in EUR							
56430000	Sonstige Beiträge	339,30	550	550	550	550	550
56552000	Pauschalwertberichtigung	10,08	0	0	0	0	0
56810000	Grundsteuer	321,11	550	1.630	1.630	1.630	1.630
56920000	Verfüungsmittel	0,00	50	50	50	50	50
56930000	Repräsentationen	180,00	500	500	500	500	500
56990000	Sonstige lfd. Aufwendungen	247,35	300	700	700	700	700
E15	Summe der laufenden Aufwendungen aus Verwaltungstätigkeit	436.381,80	461.505	469.048	442.451	445.026	446.613
E16	Laufendes Ergebnis aus Verwaltungstätigkeit	6.321,82	-32.351	-49.830	-43.031	-44.892	-45.392
E17	+ Zinserträge und sonstige Finanzerträge	1.274,00	500	50	50	50	50
47143000	von Gemeinden und Gemeindeverbänden	1.220,00	500	0	0	0	0
47920000	Vollverzinsung aus Gewerbesteuer (§ 233a AO)	54,00	0	50	50	50	50
E18	- Zinsaufwendungen und sonstige Finanzaufwendungen	116,00	0	1.690	1.690	1.690	1.690
57511000	an Banken	0,00	0	1.640	1.640	1.640	1.640
57910000	aus der Vollverzinsung der Gewerbesteuer (§ 233a AO)	116,00	0	50	50	50	50
E19	Saldo der Zins- und sonstigen Finanzerträge und -aufwendungen	1.158,00	500	-1.640	-1.640	-1.640	-1.640
E20	Ordentliches Ergebnis	7.479,82	-31.851	-51.470	-44.671	-46.532	-47.032
E21	Außerordentliches Ergebnis	0,00	0	0	0	0	0
E22	Saldo aus internen Leistungsbeziehungen	0,00	0	0	0	0	0
E23	Jahresergebnis (Jahresüberschuss/Jahresfehlbetrag)	7.479,82	-31.851	-51.470	-44.671	-46.532	-47.032

Finanzhaushalt 2026

lfd. Nr.	Einzahlungs- und Auszahlungsarten	Ergebnis 2024	Ansatz 2025	Ansatz 2026	Planung 2027	Planung 2028	Planung 2029
in EUR							
	Entstehung des Finanzmittelüberschusses/- fehlbetrages aus ordentlicher und außerordentlicher Tätigkeit						
F1	+ Steuern und ähnliche Abgaben	194.207,38	194.982	220.070	223.490	226.280	231.210
60110000	Grundsteuer A	2.015,29	2.033	3.900	3.900	3.900	3.900
60120000	Grundsteuer B	36.716,95	31.500	31.800	31.800	31.800	31.800
60131000	Gewerbesteuerzahlungen laufendes Jahr	4.560,91	2.200	23.000	23.000	23.000	23.000
60210000	Gemeindeanteil an der Einkommensteuer	131.218,87	139.503	144.300	147.340	149.850	154.350
60220000	Gemeindeanteil an der Umsatzsteuer	231,84	246	300	350	380	330
60330000	Hundesteuer	1.515,00	1.300	1.500	1.500	1.500	1.500
60521000	Familienleistungsausgleich	17.948,52	18.200	15.270	15.600	15.850	16.330
F2	+ Zuwendungen, allgemeine Umlagen und sonstige Transfereinzahlungen	174.249,00	145.731	122.200	125.100	122.500	118.000
61111000	Schlüsselzuweisung A	144.332,00	124.071	90.150	102.700	100.200	95.800
61112000	Schlüsselzuweisung B	29.917,00	21.660	22.050	22.400	22.300	22.200
61442000	vom Land	0,00	0	10.000	0	0	0
F3	+ Einzahlungen der sozialen Sicherung	0,00	0	0	0	0	0
F4	+ Öffentlich-rechtliche Leitungsentgelte	1.543,46	1.080	1.280	1.280	1.280	1.280
63120000	Gebühren für die Erteilung von Bescheiden (u.a. Genehmigungen, Ablehnungen, Untersagungen)	120,00	100	100	100	100	100
63210000	Entgelte für die Benutzung von öffentlichen Einrichtungen und für wirtschaftliche Dienstleistungen	1.423,46	980	1.180	1.180	1.180	1.180
F5	+ Privatrechtliche Leistungsentgelte	20.925,52	20.615	19.190	19.190	19.690	20.190
64110000	Einzahlungen aus Verkäufen von Vorräten	500,00	200	0	0	500	1.000
64120000	Mieten und Pachten	20.425,52	20.415	19.190	19.190	19.190	19.190
F6	+ Kostenerstattungen und Kostenumlagen	1.900,00	700	700	200	200	700
64242000	vom Land	0,00	500	500	0	0	500
64250000	vom privaten Bereich	200,00	200	200	200	200	200
64290000	von Sonstigen	1.700,00	0	0	0	0	0
F7	+ Sonstige laufende Einzahlungen	7.377,91	45.350	7.050	7.050	7.050	7.050
66112000	Einzahlungen aus der Veräußerung von Grundstücken und Gebäuden	0,00	40.000	0	0	0	0
66250000	Konzessionsabgaben	7.327,46	5.300	7.000	7.000	7.000	7.000
66290000	Sonstige	50,45	50	50	50	50	50
F8	Summe der laufenden Einzahlungen aus Verwaltungstätigkeit	400.203,27	408.458	370.490	376.310	377.000	378.430
F9	- Personal- und Versorgungsauszahlungen	28.868,35	32.600	44.750	44.950	45.050	45.080
70110000	Bürgermeister	8.927,09	10.800	11.000	11.000	11.000	11.000
70120000	Beigeordnete	0,00	200	200	200	200	200
70140000	Rats- und Ausschussmitglieder	120,00	300	500	500	500	500
70211000	Dienstbezüge	264,07	0	0	0	0	0
70299000	Sonstige Dienstbezüge / geringfügig Beschäftigte	12.511,99	15.000	25.000	25.200	25.300	25.300
70320000	Beiträge zu Versorgungskassen Arbeitnehmer	309,42	300	850	850	850	880
70490000	Beiträge zur gesetzlichen Sozialversicherung Sonstige	1.667,53	1.500	0	0	0	0
71130000	ehrenamtlich Tätige	5.068,25	4.500	7.200	7.200	7.200	7.200
F10	- Auszahlungen für Sach- und Dienstleistungen	28.302,41	44.120	66.170	42.970	53.170	53.170
72201000	Heizung	1.320,00	2.500	4.500	4.800	5.000	5.000
72203000	Wasser / Abwasser	800,35	1.100	1.100	1.100	1.100	1.100
72206000	Abfallbeseitigung	1.028,47	500	500	500	500	500
72210000	Auszahlungen für Strom	1.129,16	3.700	3.750	3.750	3.750	3.750
72230000	Auszahlungen für Wasser, Abwasser, Abfall, u. Ä.	0,00	100	100	100	100	100
72250000	Auszahlungen wiederkehrender Beitrag Straßenoberflächenentwässerung	5.400,82	5.500	6.000	6.000	6.000	6.000
72310000	Unterhaltung der Grundstücke, Außenanlagen, Gebäude und Gebäudeeinrichtungen	0,00	0	25.000	5.000	5.000	5.000
72311000	Unterhaltung beb. Grundstücke	1.040,35	11.000	6.500	4.800	4.800	4.800
72313000	Gebäude einschließlich der Bestandteile, die dem Gebäude zuzurechnen sind	1.663,14	2.000	2.000	2.000	7.000	7.000
72314000	Betriebsvorrichtungen, die im Gebäude eingebaut sind	0,00	200	200	200	200	200
72331000	Brücken, Tunnel und ingenieurtechnische Anlagen	0,00	1.000	500	500	500	500
72338000	Straßen, Wege, Plätze und Verkehrslenkungsanlagen	0,00	0	1.000	700	700	700
72338100	Unterhaltung von Straßen, Wege, Plätze und Verkehrslenkungsanlagen	11.535,12	11.200	9.200	9.200	14.200	14.200
72338200	Winterdienst	591,19	500	500	500	500	500
72380000	Geringwertige Geräte, Ausstattungs-, Ausrüstungs- und sonstige Gebrauchsgegenstände	3.268,17	3.700	4.200	2.700	2.700	2.700

Finanzhaushalt 2026

lfd. Nr.	Einzahlungs- und Auszahlungsarten	Ergebnis 2024	Ansatz 2025	Ansatz 2026	Planung 2027	Planung 2028	Planung 2029
		in EUR					
72543000	Kostenerstattungen an die Gemeinden und Gemeindeverbände	0,00	120	120	120	120	120
72910000	Sonstige Auszahlungen für Sachleistungen	525,64	1.000	1.000	1.000	1.000	1.000
F11	nicht besetzt	0,00	0	0	0	0	0
F12	- Zuwendungen, Umlagen und sonstige Transferauszahlungen	313.270,82	319.058	297.700	295.100	295.100	295.500
74143000	an die Gemeinden und Gemeindeverbände	79.399,00	86.503	61.000	60.300	60.200	60.200
74144000	an Zweckverbände	1.000,00	1.000	1.000	1.000	1.000	1.000
74148000	an sonstige öffentliche Sonderrechnungen	0,00	512	0	0	0	0
74190000	Zuweisungen und Zuschüsse an Sonstige	296,33	480	400	400	400	400
74310000	Gewerbesteuerumlage	393,01	205	2.300	2.300	2.300	2.300
74421000	Landkreise	140.320,00	138.148	140.000	138.700	138.800	139.000
74423000	Verbandsgemeinden	91.862,48	92.210	93.000	92.400	92.400	92.600
F13	- Auszahlungen der sozialen Sicherung	0,00	0	0	0	0	0
F14	- Sonstige laufende Auszahlungen	7.224,33	13.180	9.740	8.740	8.740	10.740
76210000	Mieten, Pachten und Erbbauzinsen	89,46	160	160	160	160	160
76250000	Sachverständigen-, Gerichts- und ähnliche Auszahlungen	119,00	200	200	200	200	200
76253000	Gerichts-, Anwalts-, Notar-, Gerichtsvollzieherkosten usw.	0,00	200	200	200	200	200
76255000	Auszahlungen für die Erstellung von Bebauungsplänen	0,00	5.000	0	0	0	0
76300000	Geschäftsauszahlungen	3.308,87	2.000	2.000	2.000	2.000	2.000
76341000	Fernmeldegebühren	241,29	250	250	250	250	250
76390000	Sonstige	285,00	1.000	1.000	0	0	2.000
76414000	Unfallversicherungen	1.059,59	1.300	1.400	1.400	1.400	1.400
76419000	Sonstige Versicherungen	906,94	1.000	1.000	1.000	1.000	1.000
76420000	Beiträge zu Wirtschaftsverbänden, Berufsvertretungen und Vereinen	100,00	120	100	100	100	100
76430000	sonstige Beiträge	339,30	550	550	550	550	550
76810000	Grundsteuer	321,11	550	1.630	1.630	1.630	1.630
76920000	Verfügungsmittel	0,00	50	50	50	50	50
76930000	Repräsentationen	70,00	500	500	500	500	500
76990000	Sonstige lfd. Auszahlung der Verwaltungstätigkeit	383,77	300	700	700	700	700
F15	Summe der laufenden Auszahlungen aus Verwaltungstätigkeit	377.665,91	408.958	418.360	391.760	402.060	404.490
F16	Saldo der laufenden Ein- und Auszahlungen aus Verwaltungstätigkeit	22.537,36	-500	-47.870	-15.450	-25.060	-26.060
F17	+ Zinseinzahlungen und sonstige Finanzeinzahlungen	954,50	500	50	50	50	50
67143000	von Gemeinden und Gemeindeverbänden	900,50	500	0	0	0	0
67920000	Vollverzinsung aus Gewerbesteuer (§ 233a AO)	54,00	0	50	50	50	50
F18	- Zinsauszahlungen und sonstige Finanzauszahlungen	116,00	0	1.690	1.690	1.690	1.690
77511000	an Banken	0,00	0	1.640	1.640	1.640	1.640
77910000	aus der Vollverzinsung der Gewerbesteuer (§ 233a AO)	116,00	0	50	50	50	50
F19	Saldo der Zins- und sonstigen Finanz- und -auszahlungen	838,50	500	-1.640	-1.640	-1.640	-1.640
F20	Saldo der ordentlichen Ein- und Auszahlungen	23.375,86	0	-49.510	-17.090	-26.700	-27.700
F21	Saldo der außerordentlichen Ein- und Auszahlungen	0,00	0	0	0	0	0
F22	Saldo der Ein- und Auszahlungen aus internen Leistungsbeziehungen	0,00	0	0	0	0	0
F23	Saldo der ordentlichen und außerordentlichen Ein- und Auszahlungen	23.375,86	0	-49.510	-17.090	-26.700	-27.700
F24	+ Einzahlungen aus Investitionszuwendungen	0,00	44.150	55.000	0	0	0
68142000	Einzahlungen aus Investitionstätigkeit vom öffentlichen Bereich / vom Land	0,00	44.150	55.000	0	0	0
F25	+ Einzahlungen aus Beiträgen und ähnlichen Entgelten	0,00	0	0	0	0	0
F26	+ Sonstige Investitionseinzahlungen	0,00	0	0	0	0	0
F27	Summe der Einzahlungen aus Investitionstätigkeit	0,00	44.150	55.000	0	0	0
F28	- Auszahlungen für immaterielle Vermögensgegenstände	332,48	500	0	0	0	0

Finanzhaushalt 2026

lfd. Nr.	Einzahlungs- und Auszahlungsarten	Ergebnis 2024	Ansatz 2025	Ansatz 2026	Planung 2027	Planung 2028	Planung 2029
		in EUR					
78410000	Auszahlungen für Konzessionen, Lizenzen und andere Schutzrechte	332,48	500	0	0	0	0
F29	- Auszahlungen für Sachanlagen	39.205,28	109.800	4.500	12.000	15.000	0
78510000	Auszahlungen für Sachanlagen~Auszahlungen für unbebaute Grundstücke und grundstücksgleiche Rechte	0,00	5.000	0	0	0	0
78523000	Auszahlungen für Sachanlagen~Auszahlungen für bebaute Grundstücke und grundstücksgleiche Rechte~Auszahlungen für Baumaßnahmen	29.361,34	0	0	0	0	0
78560000	Auszahlungen für Sachanlagen~Auszahlungen für Fahrzeuge, Maschinen und technische Anlagen	0,00	0	2.500	12.000	0	0
78561000	Auszahl.f.Fahrzeuge,Maschinen und techn.Anlagen - Photovoltaik DGH	0,00	0	0	0	15.000	0
78571000	Auszahlungen für Sachanlagen / für bewegliche Sachen des Anlagevermögens oberhalb der Wertgrenze i.H.v. 1.000,00 Euro	0,00	11.500	2.000	0	0	0
78593000	Auszahlungen für Sachanlagen~Auszahlungen für Anlagen im Bau und für geleistete Anzahlungen~Auszahlungen für Baumaßnahmen	9.843,94	93.300	0	0	0	0
F30	- Auszahlungen für Finanzanlagen	0,00	0	0	0	0	0
F31	- Sonstige Investitionsauszahlungen	0,00	0	0	0	0	0
F32	Summe der Auszahlungen aus Investitionstätigkeit	39.537,76	110.300	4.500	12.000	15.000	0
F33	Saldo der Ein- und Auszahlungen aus Investitionstätigkeit	-39.537,76	-66.150	50.500	-12.000	-15.000	0
F34	Finanzmittelüberschuss / -fehlbetrag	-16.161,90	-66.150	990	-29.090	-41.700	-27.700
F35	+ Aufnahme von Investitionskrediten Finanzierungstätigkeit	0,00	0	0	0	0	0
F36	- Tilgung von Investitionskrediten	0,00	0	1.360	1.360	1.360	1.360
79251000	Tilgung von Krediten für Investitionen~vom inländischen Geldmarkt~Kredite in Euro-Währung (fester Zins)	0,00	0	1.360	1.360	1.360	1.360
F37	Saldo der Ein- und Auszahlungen aus Investitionskrediten	0,00	0	-1.360	-1.360	-1.360	-1.360
F38	Veränderung der Forderungen gegenüber der Verbandsgemeinde im Rahmen der Einheitskasse	16.161,90	66.150	-370	-30.450	-43.060	-29.060
69644000	für Gemeinden und Gemeindeverbände	388.908,35	66.150	-370	-30.450	-43.060	-29.060
79644000	für Gemeinden und Gemeindeverbände	-372.746,45	0	0	0	0	0
F39	Veränderung der Verbindlichkeiten gegenüber der Verbandsgemeinde im Rahmen der Einheitskasse	0,00	0	0	0	0	0
F40	Saldo der Ein- und Auszahlungen aus Finanzierungstätigkeit	16.161,90	66.150	-1.730	-31.810	-44.420	-30.420
F41	Saldo der durchlaufenden Gelder	0,00	0	0	0	0	0
F42	Verwendung Finanzmittelüberschuss / Deckung Finanzmittelfehlbetrag	16.161,90	66.150	-1.730	-31.810	-44.420	-30.420
F43	Veränderung der liquiden Mittel (einschl. durchlaufende Gelder)	16.161,90	66.150	-370	-30.450	-43.060	-29.060
F44	nachrichtlich: Ausgleich Finanzhaushalt	23.375,86	0	-50.870	-18.450	-28.060	-29.060
F45	nachrichtlich: Mindest-Rückführungsbetrag gemäß Tilgungsplan	0,00	0	0	0	0	0

Teilergebnisplan 2026

Budget: 10

Allgemeine Verwaltungstätigkeit

lfd. Nr.	Ertrags- und Aufwandsarten	Ergebnis 2024	Ansatz 2025	Ansatz 2026	Planung 2027	Planung 2028	Planung 2029
in EUR							
E1	+ Steuern und ähnliche Abgaben	0,00	0	0	0	0	0
E2	+ Zuwendungen, allgemeine Umlagen und sonstige Transfererträge	21.809,49	21.696	32.118	22.110	22.134	21.791
41442000	vom Land	0,00	0	10.000	0	0	0
41510000	Sonderposten aus Zuwendungen	21.809,49	21.696	22.118	22.110	22.134	21.791
E3	+ Erträge der sozialen Sicherung	0,00	0	0	0	0	0
E4	+ Öffentlich-rechtliche Leistungsentgelte	1.223,46	1.080	1.280	1.280	1.280	1.280
43120000	Gebühren für die Erteilung von Bescheiden (u.a. Genehmigungen, Ablehnungen, Untersagungen)	120,00	100	100	100	100	100
43210000	Entgelte für die Benutzung von öffentlichen Einrichtungen und für wirtschaftliche Dienstleistungen	1.103,46	980	1.180	1.180	1.180	1.180
E5	+ Privatrechtliche Leistungsentgelte	20.785,52	20.615	19.190	19.190	19.690	20.190
44110000	Erträge aus Verkäufen (einschl. gewerblicher Tätigkeit)	500,00	200	0	0	500	1.000
44120000	Mieten und Pachten	20.285,52	20.415	19.190	19.190	19.190	19.190
E6	+ Kostenerstattungen und Kostenumlagen	1.957,50	700	700	200	200	700
44242000	vom Land	117,50	500	500	0	0	500
44250000	vom privaten Bereich	140,00	200	200	200	200	200
44290000	von übrigen Bereichen	1.700,00	0	0	0	0	0
E7	+ Sonstige laufende Erträge	25.077,04	44.350	8.050	8.050	8.050	8.050
46112000	Erträge aus der Veräußerung von Grundstücken und Gebäuden	0,00	38.000	0	0	0	0
46250000	Konzessionsabgaben	7.356,59	5.300	7.000	7.000	7.000	7.000
46290000	Sonstige	50,45	50	50	50	50	50
46614000	Erträge aus der Auflösung von Rückstellungen	17.670,00	1.000	1.000	1.000	1.000	1.000
E8	Summe der laufenden Erträge aus Verwaltungstätigkeit	70.853,01	88.441	61.338	50.830	51.354	52.011
E9	- Personal- und Versorgungsaufwendungen	32.677,28	37.100	48.750	48.950	49.050	49.080
50110000	Bürgermeister	8.927,09	10.800	11.000	11.000	11.000	11.000
50120000	Beigeordnete	0,00	200	200	200	200	200
50140000	Rats- und Ausschussmitglieder	438,00	300	500	500	500	500
50299000	Dienstbezüge und dergleichen / Sonstige	12.511,99	15.000	25.000	25.200	25.300	25.300
50320000	Beiträge zur Versorgungskasse Arbeitnehmer	309,42	300	850	850	850	880
50490000	Beiträge zur gesetzlichen Sozialversicherung	1.667,53	1.500	0	0	0	0
50791000	Ehrensoldrückstellungen	3.755,00	4.500	4.000	4.000	4.000	4.000
51130000	ehrenamtlich Tätige	5.068,25	4.500	7.200	7.200	7.200	7.200
E10	- Aufwendungen für Sach- und Dienstleistungen	36.037,09	44.120	66.170	42.970	53.170	53.170
52201000	Heizung	1.320,00	2.500	4.500	4.800	5.000	5.000
52202000	Strom	6.051,03	3.700	3.750	3.750	3.750	3.750
52203000	Wasser / Abwasser	800,35	1.100	1.100	1.100	1.100	1.100
52206000	Abfallbeseitigung	1.028,47	500	500	500	500	500
52230000	Aufwendungen für Wasser, Abwasser, Abfall, u. Ä.	28,30	100	100	100	100	100
52250000	Wiederkehrender Beitrag Straßenoberflächenentwässerung	5.400,82	5.500	6.000	6.000	6.000	6.000
52310000	Unterhaltung der Grundstücke, Außenanlagen, Gebäude und Gebäudeeinrichtungen	0,00	0	25.000	5.000	5.000	5.000
52311000	Unterhaltung bebauter Grundstücke	5.781,06	11.000	6.500	4.800	4.800	4.800
52313000	Unterhaltung Gebäude einschließlich der Bestandteile, die dem Gebäude zuzurechnen sind	1.565,70	2.000	2.000	2.000	7.000	7.000
52314000	Betriebsvorrichtungen, die im Gebäude eingebaut sind	0,00	200	200	200	200	200
52331000	Brücken, Tunnel und ingenieurtechnische Anlagen	0,00	1.000	500	500	500	500
52338000	Straßen, Wege, Plätze und Verkehrslenkungsanlagen	0,00	0	1.000	700	700	700

Teilergebnisplan 2026

Budget: 10

Allgemeine Verwaltungstätigkeit

lfd. Nr.	Ertrags- und Aufwandsarten	Ergebnis 2024	Ansatz 2025	Ansatz 2026	Planung 2027	Planung 2028	Planung 2029
in EUR							
52338100	Unterhaltung von Straßen, Wege, Plätze und Verkehrslenkungsanlagen	9.339,91	11.200	9.200	9.200	14.200	14.200
52338200	Winterdienst	1.040,73	500	500	500	500	500
52380000	Geringwertige Geräte, Ausstattungs-, Ausrüstungs- und sonstige Gebrauchsgegenstände	3.310,96	3.700	4.200	2.700	2.700	2.700
52543000	Kostenerstattungen an Gemeinden und Gemeindeverbände	0,00	120	120	120	120	120
52910000	sonstige Aufwendungen für Sachleistungen	369,76	1.000	1.000	1.000	1.000	1.000
E11	- Abschreibungen	47.126,01	48.047	46.688	46.691	38.966	38.123
53210000	gewerbliche Schutzrechte und ähnliche Rechte und Werte sowie Lizenzen an solchen Rechten und Werten	36,48	0	108	79	0	0
53220000	immaterielle Vermögensgegenstände aus geleisteten Zuwendungen	2.376,70	2.380	2.376	2.376	2.376	2.376
53230000	gezahlte Investitionszuschüsse als Nutzungsberechtigter	2.770,28	2.806	2.388	2.396	1.296	1.295
53300000	Abschreibungen auf unbebaute Grundstücke und grundstücksgleiche Rechte	32,96	68	12	12	12	12
53450000	mit Sportanlagen	888,83	1.050	888	888	888	891
53490000	mit sonstigen Gebäuden	3.841,14	2.370	4.245	4.248	4.251	4.260
53580000	Straßen, Wege, Plätze und Verkehrslenkungsanlagen	32.523,72	32.724	32.007	32.059	25.822	24.950
53590000	sonstige Bauten des Infrastrukturvermögens	1.099,19	1.121	424	409	96	96
53810000	Fahrzeuge	96,00	205	35	0	0	0
53850000	Betriebs- und Geschäftsausstattung	1.057,91	793	1.320	1.320	1.321	1.339
53852000	Betriebsausstattung	2.402,80	2.530	2.885	2.904	2.904	2.904
53900000	Außerplanmäßige Abschreibung Forsteinrichtungswerk	0,00	2.000	0	0	0	0
E12	- Zuwendungen, Umlagen und sonstige Transferaufwendungen	60.000,00	66.692	41.000	41.000	41.000	41.000
54143000	an Gemeinden und Gemeindeverbände	59.000,00	65.000	40.000	40.000	40.000	40.000
54144000	an Zweckverbände	1.000,00	1.000	1.000	1.000	1.000	1.000
54148000	an sonstige öffentliche Sonderrechnungen	0,00	512	0	0	0	0
54190000	an Sonstige	0,00	180	0	0	0	0
E13	- Aufwendungen der sozialen Sicherung	0,00	0	0	0	0	0
E14	- Sonstige laufende Aufwendungen	7.233,44	13.180	9.740	8.740	8.740	10.740
56210000	Mieten, Pachten und Erbbauzinsen	89,46	160	160	160	160	160
56250000	Sachverständigen-, Gerichts- und ähnliche Aufwendungen	119,00	200	200	200	200	200
56253000	Gerichts-, Anwalts-, Notar-, Gerichtsvollzieherkosten usw.	0,00	200	200	200	200	200
56255000	Aufwendungen für die Erstellung von Bebauungs- und Flächennutzungsplänen	0,00	5.000	0	0	0	0
56300000	Geschäftsaufwendungen	3.344,40	2.000	2.000	2.000	2.000	2.000
56341000	Fermeldegebühren	241,29	250	250	250	250	250
56390000	Sonstige Geschäftsaufwendungen	285,00	1.000	1.000	0	0	2.000
56414000	Unfallversicherungen	1.059,59	1.300	1.400	1.400	1.400	1.400
56419000	Sonstige Versicherungen	906,94	1.000	1.000	1.000	1.000	1.000
56420000	Beiträge zu Wirtschaftsverbänden, Berufsvertretungen und Vereinen	100,00	120	100	100	100	100
56430000	Sonstige Beiträge	339,30	550	550	550	550	550
56810000	Grundsteuer	321,11	550	1.630	1.630	1.630	1.630
56920000	Verfügungsmittel	0,00	50	50	50	50	50
56930000	Repräsentationen	180,00	500	500	500	500	500
56990000	Sonstige lfd. Aufwendungen	247,35	300	700	700	700	700
E15	Summe der laufenden Aufwendungen aus Verwaltungstätigkeit	183.073,82	209.139	212.348	188.351	190.926	192.113
E16	Laufendes Ergebnis aus Verwaltungstätigkeit	-112.220,81	-120.698	-151.010	-137.521	-139.572	-140.102
E17	+ Zinserträge und sonstige Finanzerträge	0,00	0	0	0	0	0
E18	- Zinsaufwendungen und sonstige Finanzaufwendungen	0,00	0	0	0	0	0

Teilergebnisplan 2026

Budget: 10
Allgemeine Verwaltungstätigkeit

lfd. Nr.	Ertrags- und Aufwandsarten	Ergebnis 2024	Ansatz 2025	Ansatz 2026	Planung 2027	Planung 2028	Planung 2029
				in EUR			
E19	Saldo der Zins- und sonstigen Finanzerträge und -aufwendungen	0,00	0	0	0	0	0
E20	Ordentliches Ergebnis	-112.220,81	-120.698	-151.010	-137.521	-139.572	-140.102
E21	Außerordentliches Ergebnis	0,00	0	0	0	0	0
E22	Saldo aus internen Leistungsbeziehungen	0,00	0	0	0	0	0
E23	Jahresergebnis (Jahresüberschuss/Jahresfehlbetrag) des Teilhaushalts	-112.220,81	-120.698	-151.010	-137.521	-139.572	-140.102

Teilergebnisplan 2026

Budget: 10

Allgemeine Verwaltungstätigkeit

Produktübersicht		Ergebnis	Ansatz	Ansatz	Planung	Planung	Planung
Produkt	Bezeichnung	2024	2025	2026	2027	2028	2029
in EUR							
1.1.1.0	Verwaltungssteuerung	-23.227,51	-23.550	-24.538	-24.509	-24.430	-24.430
1.1.1.3	Öffentlichkeitsarbeit	-180,00	-500	-500	-500	-500	-500
1.1.1.4	Gremien	-438,00	-300	-500	-500	-500	-500
1.1.4.2	Liegenschaften	2.178,17	1.675	-1.020	-1.020	-1.023	-1.032
1.1.4.6	Versicherungen	-1.059,59	-1.300	-1.400	-1.400	-1.400	-1.400
1.2.1.0	Statistik und Wahlen	-167,50	-500	-500	0	0	-1.500
2.8.1.1	Förderung von Einrichtungen	-566,66	-1.300	-1.700	-1.700	-1.700	-1.700
3.6.5.5	Förderung anderer Träger	-43.706,70	-67.380	-42.376	-42.376	-42.376	-42.376
3.6.6.1	Einrichtungen der Jugendarbeit	-700,71	-9.350	-3.707	-3.504	-3.504	-3.504
4.2.4.1	Kommunale Sportstätten	119,86	-304	-880	-580	-580	-571
5.1.1.0	Räumliche Planungs- und Entwicklungsmaßnahmen	0,00	-5.000	0	0	0	0
5.1.1.4	Umsetzung und Steuerung von Planung	120,00	100	100	100	100	100
5.4.1.1	Gemeindestraßen	-23.472,60	-24.345	-21.167	-21.197	-19.618	-19.629
5.4.1.4	Straßenoberflächenentwässerung	-8.416,28	-8.560	-7.956	-7.964	-6.864	-6.863
5.4.3.1	Nebenanlagen der Landesstraßen innerhalb der Ortslagen	-1.790,19	-1.794	-1.776	-1.777	-1.788	-1.278
5.4.6.1	Kommunale Parkplätze und Parkbuchten	-888,55	-900	-888	-888	-888	-888
5.5.1.1	Öffentliches Grün, Landschaftsbau	-392,62	-860	-694	-704	-699	-692
5.5.1.2	Sonstige Erholungseinrichtungen	-7.641,67	-6.757	-7.213	-5.704	-5.705	-5.723
5.5.5.1	Kommunale Forstwirtschaft	17.190,52	52.198	16.690	16.690	16.690	16.690
5.5.5.9	Feldwege, Landwirtschaftswege, Wirtschaftswege	0,00	-1.500	-1.500	-1.500	-1.500	-1.500
5.7.1.1	Kommunale Wirtschaftsförderung	-432,20	-436	-432	-432	-432	-432
5.7.3.1	Kommunale allgemeine Einrichtungen und Unternehmen	-371,63	0	-660	-660	-660	-660
5.7.3.2	Dorfgemeinschaftshäuser, Bürgerhäuser	-16.578,48	-15.935	-18.693	-17.696	-22.995	-23.014
5.7.5.2	Kommunale Tourismusförderung	-100,00	-100	-100	-100	-100	-100

Teilergebnisplan 2026

Budget: 20

Finanzwirtschaft, Steuern, allg. Umlagen, Zinsen

lfd. Nr.	Ertrags- und Aufwandsarten	Ergebnis 2024	Ansatz 2025	Ansatz 2026	Planung 2027	Planung 2028	Planung 2029
in EUR							
E1	+ Steuern und ähnliche Abgaben	197.601,61	194.982	220.070	223.490	226.280	231.210
40110000	Grundsteuer A	2.015,29	2.033	3.900	3.900	3.900	3.900
40120000	Grundsteuer B	36.988,78	31.500	31.800	31.800	31.800	31.800
40131000	Gewerbesteuerzahlungen laufendes Jahr	4.560,91	2.200	23.000	23.000	23.000	23.000
40210000	Gemeindeanteil an der Einkommensteuer	134.508,57	139.503	144.300	147.340	149.850	154.350
40220000	Gemeindeanteil an der Umsatzsteuer	248,40	246	300	350	380	330
40330000	Hundesteuer	1.521,67	1.300	1.500	1.500	1.500	1.500
40521000	Ausgleichsleistungen aus den Umsatzsteuermehreinnahmen des Landes gem. § 28 LFAG	17.757,99	18.200	15.270	15.600	15.850	16.330
E2	+ Zuwendungen, allgemeine Umlagen und sonstige Transfererträge	174.249,00	145.731	112.200	125.100	122.500	118.000
41111000	Schlüsselzuweisung A	144.332,00	124.071	90.150	102.700	100.200	95.800
41112000	Schlüsselzuweisung B	29.917,00	21.660	22.050	22.400	22.300	22.200
E3	+ Erträge der sozialen Sicherung	0,00	0	0	0	0	0
E4	+ Öffentlich-rechtliche Leistungsentgelte	0,00	0	0	0	0	0
E5	+ Privatrechtliche Leistungsentgelte	0,00	0	0	0	0	0
E6	+ Kostenerstattungen und Kostenumlagen	0,00	0	0	0	0	0
E7	+ Sonstige laufende Erträge	0,00	0	25.610	0	0	0
46612000	Erträge aus der Auflösung von Sonderposten mit Rücklageanteil	0,00	0	25.610	0	0	0
E8	Summe der laufenden Erträge aus Verwaltungstätigkeit	371.850,61	340.713	357.880	348.590	348.780	349.210
E9	- Personal- und Versorgungsaufwendungen	0,00	0	0	0	0	0
E10	- Aufwendungen für Sach- und Dienstleistungen	0,00	0	0	0	0	0
E11	- Abschreibungen	0,00	0	0	0	0	0
E12	- Zuwendungen, Umlagen und sonstige Transferaufwendungen	253.297,90	252.366	256.700	254.100	254.100	254.500
54143000	an Gemeinden und Gemeindeverbände	20.399,00	21.503	21.000	20.300	20.200	20.200
54150000	an den privaten Bereich	296,33	300	400	400	400	400
54310000	Gewerbesteuerumlage	420,09	205	2.300	2.300	2.300	2.300
54421000	Landkreise	140.320,00	138.148	140.000	138.700	138.800	139.000
54423000	Verbandsgemeinden	91.862,48	92.210	93.000	92.400	92.400	92.600
E13	- Aufwendungen der sozialen Sicherung	0,00	0	0	0	0	0
E14	- Sonstige laufende Aufwendungen	10,08	0	0	0	0	0
56552000	Pauschalwertberichtigung	10,08	0	0	0	0	0
E15	Summe der laufenden Aufwendungen aus Verwaltungstätigkeit	253.307,98	252.366	256.700	254.100	254.100	254.500
E16	Laufendes Ergebnis aus Verwaltungstätigkeit	118.542,63	88.347	101.180	94.490	94.680	94.710
E17	+ Zinserträge und sonstige Finanzerträge	1.274,00	500	50	50	50	50
47143000	von Gemeinden und Gemeindeverbänden	1.220,00	500	0	0	0	0
47920000	Vollverzinsung aus Gewerbesteuer (§ 233a AO)	54,00	0	50	50	50	50
E18	- Zinsaufwendungen und sonstige Finanzaufwendungen	116,00	0	1.690	1.690	1.690	1.690
57511000	an Banken	0,00	0	1.640	1.640	1.640	1.640
57910000	aus der Vollverzinsung der Gewerbesteuer (§ 233a AO)	116,00	0	50	50	50	50
E19	Saldo der Zins- und sonstigen Finanzerträge und -aufwendungen	1.158,00	500	-1.640	-1.640	-1.640	-1.640
E20	Ordentliches Ergebnis	119.700,63	88.847	99.540	92.850	93.040	93.070
E21	Außerordentliches Ergebnis	0,00	0	0	0	0	0
E22	Saldo aus internen Leistungsbeziehungen	0,00	0	0	0	0	0

Teilergebnisplan 2026

Budget: 20
Finanzwirtschaft, Steuern, allg. Umlagen, Zinsen

lfd. Nr.	Ertrags- und Aufwandsarten	Ergebnis 2024	Ansatz 2025	Ansatz 2026	Planung 2027	Planung 2028	Planung 2029
				in EUR			
E23	Jahresergebnis (Jahresüberschuss/Jahresfehlbetrag) des Teilhaushalts	119.700,63	88.847	99.540	92.850	93.040	93.070

Produktübersicht		Ergebnis 2024	Ansatz 2025	Ansatz 2026	Planung 2027	Planung 2028	Planung 2029
Produkt	Bezeichnung	in EUR					
1.1.6.1	Finanzen, Rechnungsabwicklung	-10,08	0	0	0	0	0
6.1.1.1	Steuern	179.843,62	176.782	204.800	207.890	210.430	214.880
6.1.1.3	Allgemeine Zuweisungen	174.249,00	145.731	112.200	125.100	122.500	118.000
6.1.1.5	Abgeführte allgemeine Umlagen	-252.581,48	-251.861	-228.390	-251.400	-251.400	-251.800
6.1.1.6	Gewerbesteuerumlage	-420,09	-205	-2.300	-2.300	-2.300	-2.300
6.1.1.7	Ausgleichsleistungen	17.757,99	18.200	15.270	15.600	15.850	16.330
6.1.2.1	Zinsen und ähnliche Erträge	1.158,00	500	0	0	0	0
6.1.2.2	Zinsen und ähnliche Aufwendungen	-296,33	-300	-2.040	-2.040	-2.040	-2.040

Teilfinanzplan 2026

A. Zahlungsübersicht

Budget: 10

Allgemeine Verwaltungstätigkeit

lfd. Nr.	Einzahlungs- und Auszahlungsarten	Ergebnis 2024	Ansatz 2025	Ansatz 2026	Planung 2027	Planung 2028	Planung 2029
in EUR							
	Entstehung des Finanzmittelüberschusses/-fehlbetrages aus ordentlicher und außerordentlicher Tätigkeit						
F1	+ Steuern und ähnliche Abgaben	0,00	0	0	0	0	0
F2	+ Zuwendungen, allgemeine Umlagen und sonstige Transfereinzahlungen	0,00	0	10.000	0	0	0
61442000	vom Land	0,00	0	10.000	0	0	0
F3	+ Einzahlungen der sozialen Sicherung	0,00	0	0	0	0	0
F4	+ Öffentlich-rechtliche Leitungsentgelte	1.543,46	1.080	1.280	1.280	1.280	1.280
63120000	Gebühren für die Erteilung von Bescheiden (u.a. Genehmigungen, Ablehnungen, Untersagungen)	120,00	100	100	100	100	100
63210000	Entgelte für die Benutzung von öffentlichen Einrichtungen und für wirtschaftliche Dienstleistungen	1.423,46	980	1.180	1.180	1.180	1.180
F5	+ Privatrechtliche Leistungsentgelte	20.925,52	20.615	19.190	19.190	19.690	20.190
64110000	Einzahlungen aus Verkäufen von Vorräten	500,00	200	0	0	500	1.000
64120000	Mieten und Pachten	20.425,52	20.415	19.190	19.190	19.190	19.190
F6	+ Kostenerstattungen und Kostenumlagen	1.900,00	700	700	200	200	700
64242000	vom Land	0,00	500	500	0	0	500
64250000	vom privaten Bereich	200,00	200	200	200	200	200
64290000	von Sonstigen	1.700,00	0	0	0	0	0
F7	+ Sonstige laufende Einzahlungen	7.377,91	45.350	7.050	7.050	7.050	7.050
66112000	Einzahlungen aus der Veräußerung von Grundstücken und Gebäuden	0,00	40.000	0	0	0	0
66250000	Konzessionsabgaben	7.327,46	5.300	7.000	7.000	7.000	7.000
66290000	Sonstige	50,45	50	50	50	50	50
F8	Summe der laufenden Einzahlungen aus Verwaltungstätigkeit	31.746,89	67.745	38.220	27.720	28.220	29.220
F9	- Personal- und Versorgungsauszahlungen	28.868,35	32.600	44.750	44.950	45.050	45.080
70110000	Bürgermeister	8.927,09	10.800	11.000	11.000	11.000	11.000
70120000	Beigeordnete	0,00	200	200	200	200	200
70140000	Rats- und Ausschussmitglieder	120,00	300	500	500	500	500
70211000	Dienstbezüge	264,07	0	0	0	0	0
70299000	Sonstige Dienstbezüge / geringfügig Beschäftigte	12.511,99	15.000	25.000	25.200	25.300	25.300
70320000	Beiträge zu Versorgungskassen Arbeitnehmer	309,42	300	850	850	850	880
70490000	Beiträge zur gesetzlichen Sozialversicherung	1.667,53	1.500	0	0	0	0
71130000	Sonstige ehrenamtlich Tätige	5.068,25	4.500	7.200	7.200	7.200	7.200
F10	- Auszahlungen für Sach- und Dienstleistungen	28.302,41	44.120	66.170	42.970	53.170	53.170
72201000	Heizung	1.320,00	2.500	4.500	4.800	5.000	5.000
72203000	Wasser / Abwasser	800,35	1.100	1.100	1.100	1.100	1.100
72206000	Abfallbeseitigung	1.028,47	500	500	500	500	500
72210000	Auszahlungen für Strom	1.129,16	3.700	3.750	3.750	3.750	3.750
72230000	Auszahlungen für Wasser, Abwasser, Abfall, u. Ä.	0,00	100	100	100	100	100
72250000	Auszahlungen wiederkehrender Beitrag Straßenoberflächenentwässerung	5.400,82	5.500	6.000	6.000	6.000	6.000
72310000	Unterhaltung der Grundstücke, Außenanlagen, Gebäude und Gebäudeeinrichtungen	0,00	0	25.000	5.000	5.000	5.000
72311000	Unterhaltung beb. Grundstücke	1.040,35	11.000	6.500	4.800	4.800	4.800
72313000	Gebäude einschließlich der Bestandteile, die dem Gebäude zuzurechnen sind	1.663,14	2.000	2.000	2.000	7.000	7.000
72314000	Betriebsvorrichtungen, die im Gebäude eingebaut sind	0,00	200	200	200	200	200
72331000	Brücken, Tunnel und ingenieurtechnische Anlagen	0,00	1.000	500	500	500	500
72338000	Straßen, Wege, Plätze und Verkehrslenkungsanlagen	0,00	0	1.000	700	700	700
72338100	Unterhaltung von Straßen, Wege, Plätze und Verkehrslenkungsanlagen	11.535,12	11.200	9.200	9.200	14.200	14.200
72338200	Winterdienst	591,19	500	500	500	500	500
72380000	Geringwertige Geräte, Ausstattungs-, Ausrüstungs- und sonstige Gebrauchsgegenstände	3.268,17	3.700	4.200	2.700	2.700	2.700
72543000	Kostenerstattungen an die Gemeinden und Gemeindeverbände	0,00	120	120	120	120	120
72910000	Sonstige Auszahlungen für Sachleistungen	525,64	1.000	1.000	1.000	1.000	1.000
F11	nicht besetzt	0,00	0	0	0	0	0

Teilfinanzplan 2026

A. Zahlungsübersicht

Budget: 10

Allgemeine Verwaltungstätigkeit

Ifd. Nr.	Einzahlungs- und Auszahlungsarten	Ergebnis	Ansatz	Ansatz	Planung	Planung	Planung
		2024	2025	2026	2027	2028	2029
		in EUR					
F12	- Zuwendungen, Umlagen und sonstige Transferauszahlungen	60.000,00	66.692	41.000	41.000	41.000	41.000
74143000	an die Gemeinden und Gemeindeverbände	59.000,00	65.000	40.000	40.000	40.000	40.000
74144000	an Zweckverbände	1.000,00	1.000	1.000	1.000	1.000	1.000
74148000	an sonstige öffentliche Sonderrechnungen	0,00	512	0	0	0	0
74190000	Zuweisungen und Zuschüsse an Sonstige	0,00	180	0	0	0	0
F13	- Auszahlungen der sozialen Sicherung	0,00	0	0	0	0	0
F14	- Sonstige laufende Auszahlungen	7.224,33	13.180	9.740	8.740	8.740	10.740
76210000	Mieten, Pachten und Erbbauzinsen	89,46	160	160	160	160	160
76250000	Sachverständigen-, Gerichts- und ähnliche Auszahlungen	119,00	200	200	200	200	200
76253000	Gerichts-, Anwalts-, Notar-, Gerichtsvollzieherkosten usw.	0,00	200	200	200	200	200
76255000	Auszahlungen für die Erstellung von Bebauungsplänen	0,00	5.000	0	0	0	0
76300000	Geschäftsauszahlungen	3.308,87	2.000	2.000	2.000	2.000	2.000
76341000	Fernmeldegebühren	241,29	250	250	250	250	250
76390000	Sonstige	285,00	1.000	1.000	0	0	2.000
76414000	Unfallversicherungen	1.059,59	1.300	1.400	1.400	1.400	1.400
76419000	Sonstige Versicherungen	906,94	1.000	1.000	1.000	1.000	1.000
76420000	Beiträge zu Wirtschaftsverbänden, Berufsvertretungen und Vereinen	100,00	120	100	100	100	100
76430000	sonstige Beiträge	339,30	550	550	550	550	550
76810000	Grundsteuer	321,11	550	1.630	1.630	1.630	1.630
76920000	Verfügungsmittel	0,00	50	50	50	50	50
76930000	Repräsentationen	70,00	500	500	500	500	500
76990000	Sonstige Ifd. Auszahlung der Verwaltungstätigkeit	383,77	300	700	700	700	700
F15	Summe der laufenden Auszahlungen aus Verwaltungstätigkeit	124.395,09	156.592	161.660	137.660	147.960	149.990
F16	Saldo der laufenden Ein- und Auszahlungen aus Verwaltungstätigkeit	-92.648,20	-88.847	-123.440	-109.940	-119.740	-120.770
F17	+ Zinseinzahlungen und sonstige Finanzeinzahlungen	0,00	0	0	0	0	0
F18	- Zinsauszahlungen und sonstige Finanzauszahlungen	0,00	0	0	0	0	0
F19	Saldo der Zins- und sonstigen Finanzin- und -auszahlungen	0,00	0	0	0	0	0
F20	Saldo der ordentlichen Ein- und Auszahlungen	-92.648,20	-88.847	-123.440	-109.940	-119.740	-120.770
F21	Saldo der außerordentlichen Ein- und Auszahlungen	0,00	0	0	0	0	0
F22	Saldo der Ein- und Auszahlungen aus internen Leistungsbeziehungen	0,00	0	0	0	0	0
F23	Saldo der ordentlichen und außerordentlichen Ein- und Auszahlungen	-92.648,20	-88.847	-123.440	-109.940	-119.740	-120.770
Entstehung des Finanzmittelüberschusses/- fehlbetrages aus Investitionstätigkeit							
F24	+ Einzahlungen aus Investitionszuwendungen	0,00	44.150	55.000	0	0	0
68142000	Einzahlungen aus Investitionstätigkeit vom öffentlichen Bereich / vom Land	0,00	44.150	55.000	0	0	0
F25	+ Einzahlungen aus Beiträgen und ähnlichen Entgelten	0,00	0	0	0	0	0
F26	+ Sonstige Investitionseinzahlungen	0,00	0	0	0	0	0
F27	Summe der Einzahlungen aus Investitionstätigkeit	0,00	44.150	55.000	0	0	0
F28	- Auszahlungen für immaterielle Vermögensgegenstände	332,48	500	0	0	0	0
78410000	Auszahlungen für Konzessionen, Lizenzen und andere Schutzrechte	332,48	500	0	0	0	0
F29	- Auszahlungen für Sachanlagen	39.205,28	109.800	4.500	12.000	15.000	0
78510000	Auszahlungen für Sachanlagen~Auszahlungen für unbebaute Grundstücke und grundstücksgleiche Rechte	0,00	5.000	0	0	0	0
78523000	Auszahlungen für Sachanlagen~Auszahlungen für bebaute Grundstücke und grundstücksgleiche Rechte~Auszahlungen für Baumaßnahmen	29.361,34	0	0	0	0	0

Teilfinanzplan 2026

A. Zahlungsübersicht

Budget: 10

Allgemeine Verwaltungstätigkeit

lfd. Nr.	Einzahlungs- und Auszahlungsarten	Ergebnis 2024	Ansatz 2025	Ansatz 2026	Planung 2027	Planung 2028	Planung 2029
in EUR							
78560000	Auszahlungen für Sachanlagen~Auszahlungen für Fahrzeuge, Maschinen und technische Anlagen	0,00	0	2.500	12.000	0	0
78561000	Auszahl.f.Fahrzeuge,Maschinen und techn.Anlagen - Photovoltaik DGH	0,00	0	0	0	15.000	0
78571000	Auszahlungen für Sachanlagen / für bewegliche Sachen des Anlagevermögens oberhalb der Wertgrenze i.H.v. 1.000,00 Euro	0,00	11.500	2.000	0	0	0
78593000	Auszahlungen für Sachanlagen~Auszahlungen für Anlagen im Bau und für geleistete Anzahlungen~Auszahlungen für Baumaßnahmen	9.843,94	93.300	0	0	0	0
F30	- Auszahlungen für Finanzanlagen	0,00	0	0	0	0	0
F31	- Sonstige Investitionsauszahlungen	0,00	0	0	0	0	0
F32	Summe der Auszahlungen aus Investitionstätigkeit	39.537,76	110.300	4.500	12.000	15.000	0
F33	Saldo der Ein- und Auszahlungen aus Investitionstätigkeit	-39.537,76	-66.150	50.500	-12.000	-15.000	0
F34	Finanzmittelüberschuss / -fehlbetrag	-132.185,96	-154.997	-72.940	-121.940	-134.740	-120.770
F35	+ Aufnahme von Investitionskrediten Finanzierungstätigkeit	0,00	0	0	0	0	0
F36	- Tilgung von Investitionskrediten	0,00	0	0	0	0	0
F37	Saldo der Ein- und Auszahlungen aus Investitionskrediten	0,00	0	0	0	0	0
F38	Veränderung der Forderungen gegenüber der Verbandsgemeinde im Rahmen der Einheitskasse	0,00	0	0	0	0	0
F39	Veränderung der Verbindlichkeiten gegenüber der Verbandsgemeinde im Rahmen der Einheitskasse	0,00	0	0	0	0	0
F40	Saldo der Ein- und Auszahlungen aus Finanzierungstätigkeit	0,00	0	0	0	0	0
F41	Saldo der durchlaufenden Gelder	0,00	0	0	0	0	0
F42	Verwendung Finanzmittelüberschuss / Deckung Finanzmittelfehlbetrag	0,00	0	0	0	0	0
F43	Veränderung der liquiden Mittel (einschl. durchlaufende Gelder)	0,00	0	0	0	0	0
F44	nachrichtlich: Ausgleich Finanzhaushalt	-92.648,20	-88.847	-123.440	-109.940	-119.740	-120.770
F45	nachrichtlich: Mindest-Rückführungsbetrag gemäß Tilgungsplan	0,00	0	0	0	0	0

Teilfinanzplan 2026

A. Zahlungsübersicht

Budget: 20

Finanzwirtschaft, Steuern, allg. Umlagen, Zinsen

lfd. Nr.	Einzahlungs- und Auszahlungsarten	Ergebnis 2024	Ansatz 2025	Ansatz 2026	Planung 2027	Planung 2028	Planung 2029
in EUR							
	Entstehung des Finanzmittelüberschusses/- fehlbetrages aus ordentlicher und außerordentlicher Tätigkeit						
F1	+ Steuern und ähnliche Abgaben	194.207,38	194.982	220.070	223.490	226.280	231.210
60110000	Grundsteuer A	2.015,29	2.033	3.900	3.900	3.900	3.900
60120000	Grundsteuer B	36.716,95	31.500	31.800	31.800	31.800	31.800
60131000	Gewerbesteuerzahlungen laufendes Jahr	4.560,91	2.200	23.000	23.000	23.000	23.000
60210000	Gemeindeanteil an der Einkommensteuer	131.218,87	139.503	144.300	147.340	149.850	154.350
60220000	Gemeindeanteil an der Umsatzsteuer	231,84	246	300	350	380	330
60330000	Hundesteuer	1.515,00	1.300	1.500	1.500	1.500	1.500
60521000	Familienleistungsausgleich	17.948,52	18.200	15.270	15.600	15.850	16.330
F2	+ Zuwendungen, allgemeine Umlagen und sonstige Transfereinzahlungen	174.249,00	145.731	112.200	125.100	122.500	118.000
61111000	Schlüsselzuweisung A	144.332,00	124.071	90.150	102.700	100.200	95.800
61112000	Schlüsselzuweisung B	29.917,00	21.660	22.050	22.400	22.300	22.200
F3	+ Einzahlungen der sozialen Sicherung	0,00	0	0	0	0	0
F4	+ Öffentlich-rechtliche Leitungsentgelte	0,00	0	0	0	0	0
F5	+ Privatrechtliche Leistungsentgelte	0,00	0	0	0	0	0
F6	+ Kostenerstattungen und Kostenumlagen	0,00	0	0	0	0	0
F7	+ Sonstige laufende Einzahlungen	0,00	0	0	0	0	0
F8	Summe der laufenden Einzahlungen aus Verwaltungstätigkeit	368.456,38	340.713	332.270	348.590	348.780	349.210
F9	- Personal- und Versorgungsauszahlungen	0,00	0	0	0	0	0
F10	- Auszahlungen für Sach- und Dienstleistungen	0,00	0	0	0	0	0
F11	nicht besetzt	0,00	0	0	0	0	0
F12	- Zuwendungen, Umlagen und sonstige Transferauszahlungen	253.270,82	252.366	256.700	254.100	254.100	254.500
74143000	an die Gemeinden und Gemeindeverbände	20.399,00	21.503	21.000	20.300	20.200	20.200
74190000	Zuweisungen und Zuschüsse an Sonstige	296,33	300	400	400	400	400
74310000	Gewerbesteuerumlage	393,01	205	2.300	2.300	2.300	2.300
74421000	Landkreise	140.320,00	138.148	140.000	138.700	138.800	139.000
74423000	Verbandsgemeinden	91.862,48	92.210	93.000	92.400	92.400	92.600
F13	- Auszahlungen der sozialen Sicherung	0,00	0	0	0	0	0
F14	- Sonstige laufende Auszahlungen	0,00	0	0	0	0	0
F15	Summe der laufenden Auszahlungen aus Verwaltungstätigkeit	253.270,82	252.366	256.700	254.100	254.100	254.500
F16	Saldo der laufenden Ein- und Auszahlungen aus Verwaltungstätigkeit	115.185,56	88.347	75.570	94.490	94.680	94.710
F17	+ Zinseinzahlungen und sonstige Finanzeinzahlungen	954,50	500	50	50	50	50
67143000	von Gemeinden und Gemeindeverbänden	900,50	500	0	0	0	0
67920000	Vollverzinsung aus Gewerbesteuer (§ 233a AO)	54,00	0	50	50	50	50
F18	- Zinsauszahlungen und sonstige Finanzauszahlungen	116,00	0	1.690	1.690	1.690	1.690
77511000	an Banken	0,00	0	1.640	1.640	1.640	1.640
77910000	aus der Vollverzinsung der Gewerbesteuer (§ 233a AO)	116,00	0	50	50	50	50
F19	Saldo der Zins- und sonstigen Finanzein- und -auszahlungen	838,50	500	-1.640	-1.640	-1.640	-1.640
F20	Saldo der ordentlichen Ein- und Auszahlungen	116.024,06	88.847	73.930	92.850	93.040	93.070
F21	Saldo der außerordentlichen Ein- und Auszahlungen	0,00	0	0	0	0	0
F22	Saldo der Ein- und Auszahlungen aus internen Leistungsbeziehungen	0,00	0	0	0	0	0
F23	Saldo der ordentlichen und außerordentlichen Ein- und Auszahlungen	116.024,06	88.847	73.930	92.850	93.040	93.070
	Entstehung des Finanzmittelüberschusses/- fehlbetrages aus Investitionstätigkeit						
F24	+ Einzahlungen aus Investitionszuwendungen	0,00	0	0	0	0	0
F25	+ Einzahlungen aus Beiträgen und ähnlichen Entgelten	0,00	0	0	0	0	0

Teilfinanzplan 2026

A. Zahlungsübersicht

Budget: 20

Finanzwirtschaft, Steuern, allg. Umlagen, Zinsen

lfd. Nr.	Einzahlungs- und Auszahlungsarten	Ergebnis 2024	Ansatz 2025	Ansatz 2026	Planung 2027	Planung 2028	Planung 2029
in EUR							
F26	+ Sonstige Investitionseinzahlungen	0,00	0	0	0	0	0
F27	Summe der Einzahlungen aus Investitionstätigkeit	0,00	0	0	0	0	0
F28	- Auszahlungen für immaterielle Vermögensgegenstände	0,00	0	0	0	0	0
F29	- Auszahlungen für Sachanlagen	0,00	0	0	0	0	0
F30	- Auszahlungen für Finanzanlagen	0,00	0	0	0	0	0
F31	- Sonstige Investitionsauszahlungen	0,00	0	0	0	0	0
F32	Summe der Auszahlungen aus Investitionstätigkeit	0,00	0	0	0	0	0
F33	Saldo der Ein- und Auszahlungen aus Investitionstätigkeit	0,00	0	0	0	0	0
F34	Finanzmittelüberschuss / -fehlbetrag	116.024,06	88.847	73.930	92.850	93.040	93.070
F35	+ Aufnahme von Investitionskrediten Finanzierungstätigkeit	0,00	0	0	0	0	0
F36	- Tilgung von Investitionskrediten	0,00	0	1.360	1.360	1.360	1.360
79251000	Tilgung von Krediten für Investitionen~vom inländischen Geldmarkt~Kredite in Euro-Währung (fester Zins)	0,00	0	1.360	1.360	1.360	1.360
F37	Saldo der Ein- und Auszahlungen aus Investitionskrediten	0,00	0	-1.360	-1.360	-1.360	-1.360
F38	Veränderung der Forderungen gegenüber der Verbandsgemeinde im Rahmen der Einheitskasse	16.161,90	66.150	-370	-30.450	-43.060	-29.060
69644000	für Gemeinden und Gemeindeverbände	388.908,35	66.150	-370	-30.450	-43.060	-29.060
79644000	für Gemeinden und Gemeindeverbände	-372.746,45	0	0	0	0	0
F39	Veränderung der Verbindlichkeiten gegenüber der Verbandsgemeinde im Rahmen der Einheitskasse	0,00	0	0	0	0	0
F40	Saldo der Ein- und Auszahlungen aus Finanzierungstätigkeit	16.161,90	66.150	-1.730	-31.810	-44.420	-30.420
F41	Saldo der durchlaufenden Gelder	0,00	0	0	0	0	0
F42	Verwendung Finanzmittelüberschuss / Deckung Finanzmittelfehlbetrag	16.161,90	66.150	-1.730	-31.810	-44.420	-30.420
F43	Veränderung der liquiden Mittel (einschl. durchlaufende Gelder)	16.161,90	66.150	-370	-30.450	-43.060	-29.060
F44	nachrichtlich: Ausgleich Finanzhaushalt	116.024,06	88.847	72.570	91.490	91.680	91.710
F45	nachrichtlich: Mindest-Rückführungsbetrag gemäß Tilgungsplan	0,00	0	0	0	0	0

Investitionsübersicht

[illegible]

Stellenplan 2026

Ortsgemeinde Datzeroth	Bes.-Gruppe/ Entgeltgruppe TVöD	Bewertung	Zahl der Stellen für das Haushaltsjahr 2026	Zahl der Stellen für das Haushaltsjahr		Stellenvermerke ²⁾ und Erläuterungen ³⁾
				SOLL 2025	IST ¹⁾ (tatsächliche Besetzung) 30.06.2025	
Teilhaushalt 1						
Arbeitnehmer						
Gemeindearbeiter	EG 3		0,13	0,13	0,13	5 Std./wtl.; geringfügige Beschäftigung; Einsatz nach Bedarf
Gemeindearbeiter	EG 3		0,13	0,00	0,00	5 Std./wtl.; geringfügige Beschäftigung; Einsatz nach Bedarf
Raumpflegerin Dorfgemeinschaftshaus	EG 2		0,08	0,08	0,08	3 Std./wtl.; geringfügige Beschäftigung
Summe Beschäftigte			0,34	0,21	0,21	

¹⁾ Bei Abweichung vom Soll: Angabe der Besoldungsgruppe/Entgelte

²⁾ Aufgabenschwerpunkt

³⁾ Erläuterungen z.B. zu Planstellen, die nicht der allgemeinen Obergrenzenregelung unterliegen, oder zu wesentlichen Abweichungen gegenüber dem Stellenplan des Vorjahres.

Bilanz Aktiva 2024

Bezeichnung		Stand zum 31.12.2023	Stand zum 31.12.2024	Differenz
		in EUR		
1	Anlagevermögen	2.473.617,90	2.441.034,74	-32.583,16
1.1	Immaterielle Vermögensgegenstände	205.501,98	200.651,00	-4.850,98
1.1.1	Gewerbliche Schutzrechte und ähnliche Rechte und Werte sowie Lizenzen an solchen Rechten und Werten	0,00	296,00	296,00
	01120000 Datenverarbeitungs-Software	0,00	296,00	296,00
1.1.2	Geleistete Zuwendungen	0,00	0,00	0,00
1.1.3	Gezahlte Investitionszuschüsse	205.501,98	200.355,00	-5.146,98
	01300000 Gezahlte Investitionszuschüsse als Nutzungsberechtigter	205.501,98	200.355,00	-5.146,98
1.1.4	Geschäfts- oder Firmenwert	0,00	0,00	0,00
1.1.5	Anzahlungen auf immaterielle Vermögensgegenstände	0,00	0,00	0,00
1.2	Sachanlagen	2.268.115,92	2.240.383,74	-27.732,18
1.2.1	Wald, Forsten	1.272.474,35	1.272.474,35	0,00
	02111000 Mischwald Grund und Boden	348.650,80	348.650,80	0,00
	02112000 Mischwald sonstiger Waldbestand	31,60	31,60	0,00
	02121000 Laubwald Grund und Boden	67.536,71	67.536,71	0,00
	02122000 Laubwald Waldbestand Eiche	75.600,24	75.600,24	0,00
	02123000 Laubwald Waldbestand Buche	561.274,05	561.274,05	0,00
	02132000 Nadelwald Waldbestand Fichte	128.454,55	128.454,55	0,00
	02133000 Nadelwald Waldbestand Kiefer	10.984,97	10.984,97	0,00
	02134000 Nadelwald Waldbestand Douglasie	78.956,22	78.956,22	0,00
	02140000 Gehölz	985,21	985,21	0,00
1.2.2	Sonstige unbebaute Grundstücke und grundstücksgleiche Rechte	76.220,59	76.187,63	-32,96
	02230000 Kleingartenanlagen, Gartenland	10.471,87	10.471,87	0,00
	02250000 Kinderspielplätze	32.712,08	32.679,12	-32,96
	02330000 Öd- und Unland	213,75	213,75	0,00
	02340000 Weideland	25.237,08	25.237,08	0,00
	02610000 Flüsse und Bäche	20,10	20,10	0,00
	02990000 sonstige unbebaute Grundstücke	7.565,71	7.565,71	0,00
1.2.3	Bebaute Grundstücke und grundstücksgleiche Rechte	273.909,47	279.945,56	6.036,09
	03590000 sonstige Sportanlagen	12.549,17	11.660,34	-888,83
	03910000 Gemeinschafts-, Bürgerhäuser, Stadthallen	258.643,90	259.661,22	1.017,32
	03999000 Sonstige	2.716,40	8.624,00	5.907,60
1.2.4	Infrastrukturvermögen	570.177,86	536.554,95	-33.622,91
	04120000 Brücken	1,00	1,00	0,00
	04810000 Grundstücke und grundstücksgleiche Rechte	224.009,42	224.009,42	0,00
	04822000 Landesstraßen (Nebenanlagen)	20.495,53	17.577,00	-2.918,53
	04824000 Gemeindestraßen	228.374,81	204.219,53	-24.155,28
	04825000 Gehwege	4.538,88	4.058,00	-480,88
	04833000 Radwege	79.809,24	75.789,00	-4.020,24
	04841000 Parkplätze	8.573,55	7.685,00	-888,55
	04842000 Dorfplätze	1,00	1,00	0,00
	04859000 sonstige Verkehrslenkungsanlagen	646,24	586,00	-60,24
	04871000 Straßenbeleuchtung	1.303,65	978,00	-325,65
	04990000 Sonstige (u.a. Bachverrohrung)	2.424,54	1.651,00	-773,54
1.2.5	Bauten auf fremdem Grund und Boden	0,00	0,00	0,00
1.2.6	Kunstgegenstände, Denkmäler	0,00	0,00	0,00
1.2.7	Maschinen, technische Anlagen, Fahrzeuge	243,00	147,00	-96,00

Bilanz Aktiva 2024

Bezeichnung		Stand zum 31.12.2023	Stand zum 31.12.2024	Differenz
		in EUR		
	07240000 technische Anlagen zum Bau und zur Unterhaltung der Infrastruktur und Landschaftspflege	243,00	147,00	-96,00
1.2.8	Betriebs- und Geschäftsausstattung	33.386,71	29.926,00	-3.460,71
	08219000 Sonstige Betriebsausstattung	25.348,97	22.441,00	-2.907,97
	08223000 Organisations- und Arbeitsmittel	8.037,74	7.485,00	-552,74
1.2.9	Pflanzen und Tiere	0,00	0,00	0,00
1.2.10	Geleistete Anzahlungen, Anlagen im Bau	41.703,94	45.148,25	3.444,31
	09600000 Anlagen im Bau	41.703,94	45.148,25	3.444,31
1.3	Finanzanlagen	0,00	0,00	0,00
1.3.1	Anteile an verbundenen Unternehmen	0,00	0,00	0,00
1.3.2	Ausleihungen an verbundene Unternehmen	0,00	0,00	0,00
1.3.3	Beteiligungen	0,00	0,00	0,00
1.3.4	Ausleihungen an Unternehmen, mit denen ein Beteiligungsverhältnis besteht	0,00	0,00	0,00
1.3.5	Sondervermögen, Zweckverbände, Anstalten des öffentlichen Rechts, rechtsfähige kommunale Stiftungen	0,00	0,00	0,00
1.3.6	Ausleihungen an Sondervermögen, Zweckverbände, Anstalten des öffentlichen Rechts, rechtsfähige kommunale Stiftungen	0,00	0,00	0,00
1.3.7	Sonstige Wertpapiere des Anlagevermögens	0,00	0,00	0,00
1.3.8	Sonstige Ausleihungen	0,00	0,00	0,00
2	Umlaufvermögen	96.394,64	83.563,02	-12.831,62
2.1	Vorräte	0,00	0,00	0,00
2.1.1	Roh-, Hilfs- und Betriebsstoffe	0,00	0,00	0,00
2.1.2	Unfertige Erzeugnisse, unfertige Leistungen	0,00	0,00	0,00
2.1.3	Fertige Erzeugnisse, fertige Leistungen und Waren	0,00	0,00	0,00
2.1.4	Geleistete Anzahlungen auf Vorräte	0,00	0,00	0,00
2.2	Forderungen und sonstige Vermögensgegenstände	96.394,64	83.563,02	-12.831,62
2.2.1	Öffentlich-rechtliche Forderungen, Forderungen aus Transferleistungen	755,08	703,50	-51,58
	15150000 Gebührenforderungen gegen den privaten Bereich	320,00	0,00	-320,00
	15350000 Steuerforderungen gegen den privaten Bereich	461,95	740,45	278,50
	21100000 Pauschalwertberichtigungen auf Forderungen	-26,87	-36,95	-10,08
2.2.2	Privatrechtliche Forderungen aus Lieferungen und Leistungen	1.905,00	2.954,13	1.049,13
	16500000 Forderungen aus Lieferungen und Leistungen gegen den privaten Bereich	1.905,00	2.954,13	1.049,13
2.2.3	Forderungen gegen verbundene Unternehmen	0,00	0,00	0,00
2.2.4	Forderungen gegen Unternehmen, mit denen ein Beteiligungsverhältnis besteht	0,00	0,00	0,00
2.2.5	Forderungen gegen Sondervermögen, Zweckverbände, Anstalten des öffentlichen Rechts, rechtsfähige kommunale Stiftungen	0,00	0,00	0,00
2.2.6	Forderungen gegen den sonstigen öffentlichen Bereich	93.734,56	79.905,39	-13.829,17
	15340000 Steuerforderungen gegen den öffentlichen Bereich	307,63	3.423,36	3.115,73
	16400000 Forderungen aus Lieferungen und Leistungen gegen den öffentlichen Bereich	900,50	117,50	-783,00
	17431000 *VV* laufendes Verrechnungskonto	92.526,43	76.364,53	-16.161,90
2.2.7	Sonstige Vermögensgegenstände	0,00	0,00	0,00

Bilanz Aktiva 2024

Bezeichnung		Stand zum 31.12.2023	Stand zum 31.12.2024	Differenz
		in EUR		
2.3	Wertpapiere des Umlaufvermögens	0,00	0,00	0,00
2.3.1	Anteile an verbundenen Unternehmen	0,00	0,00	0,00
2.3.2	Sonstige Wertpapiere des Umlaufvermögens	0,00	0,00	0,00
2.4	Kassenbestand, Bundesbankguthaben, Guthaben bei der Europäischen Zentralbank, Guthaben bei Kreditinstituten und Schecks	0,00	0,00	0,00
3	Ausgleichsposten für latente Steuern	0,00	0,00	0,00
4	Rechnungsabgrenzungsposten	997,78	1.261,85	264,07
4.1	Disagio	0,00	0,00	0,00
4.2	Sonstige Rechnungsabgrenzungsposten	997,78	1.261,85	264,07
	19500000 Sonstige aktive Rechnungsabgrenzungsposten	997,78	1.261,85	264,07
5	Nicht durch Eigenkapital gedeckter Fehlbetrag	0,00	0,00	0,00
	Bilanzsumme	2.571.010,32	2.525.859,61	-45.150,71
nachrichtlich:				
	Verrechnung Einheitskasse	92.526,43	76.364,53	-16.161,90

Bilanz Passiva 2024

Bezeichnung		Stand zum 31.12.2023	Stand zum 31.12.2024	Differenz
		in EUR		
1	Eigenkapital	2.137.567,56	2.145.047,38	7.479,82
1.1	Kapitalrücklage	2.082.028,74	2.137.567,56	55.538,82
	20110000 Allgemeine Kapitalrücklage / Überschussvortrag (ab 2007)	2.082.028,74	2.137.567,56	55.538,82
1.2	Sonstige Rücklagen	0,00	0,00	0,00
1.3	Jahresüberschuss / Jahresfehlbetrag	55.538,82	7.479,82	-48.059,00
	20300000 Jahresüberschuss / Jahresfehlbetrag	55.538,82	7.479,82	-48.059,00
1.4	Nicht durch Eigenkapital gedeckter Fehlbetrag	0,00	0,00	0,00
2	Sonderposten	329.830,49	308.021,00	-21.809,49
2.1	Sonderposten für Belastungen aus dem kommunalen Finanzausgleich	0,00	0,00	0,00
2.2	Sonderposten zum Anlagevermögen	329.830,49	308.021,00	-21.809,49
2.2.1	Sonderposten aus Zuwendungen	154.416,16	146.608,00	-7.808,16
	23131000 von Eigenbetrieben	1.387,00	1.195,00	-192,00
	23142000 vom Land (u.a. Investitionsschlüsselzuweisungen, soweit für Investitionen verwendet)	124.828,08	119.027,00	-5.801,08
	23143000 von Gemeinden und Gemeindeverbänden	5.320,02	5.212,00	-108,02
	23149000 vom sonstigen öffentlichen Bereich	1.035,95	915,00	-120,95
	23159000 vom sonstigen privaten Bereich	17.863,04	16.757,00	-1.106,04
	23190000 von Sonstigen	3.982,07	3.502,00	-480,07
2.2.2	Sonderposten aus Beiträgen und ähnlichen Entgelten	175.414,33	161.413,00	-14.001,33
	23259000 vom sonstigen privaten Bereich	175.414,33	161.413,00	-14.001,33
2.2.3	Sonderposten aus Anzahlungen für Anlagevermögen	0,00	0,00	0,00
	23310000 Anzahlungen auf Sonderposten aus Zuwendungen	0,00	0,00	0,00
2.3	Sonderposten für den Gebührenaussgleich	0,00	0,00	0,00
2.4	Sonderposten mit Rücklageanteil	0,00	0,00	0,00
2.5	Sonderposten aus Grabnutzungsentgelten	0,00	0,00	0,00
2.6	Sonderposten aus Anzahlungen für Grabnutzungsentgelte	0,00	0,00	0,00
2.7	Sonstige Sonderposten	0,00	0,00	0,00
3	Rückstellungen	71.195,00	57.280,00	-13.915,00
3.1	Rückstellungen für Pensionen und ähnliche Verpflichtungen	53.525,00	57.280,00	3.755,00
	24320000 für Versorgungsempfänger	53.525,00	57.280,00	3.755,00
3.2	Steuerrückstellungen	0,00	0,00	0,00
3.3	Rückstellungen für latente Steuern	0,00	0,00	0,00
3.4	Sonstige Rückstellungen	17.670,00	0,00	-17.670,00
	29900000 Andere sonstige Rückstellungen	17.670,00	0,00	-17.670,00
4	Verbindlichkeiten	32.417,27	15.511,23	-16.906,04
4.1	Anleihen	0,00	0,00	0,00
4.2	Verbindlichkeiten aus Kreditaufnahmen	0,00	0,00	0,00
4.2.1	Verbindlichkeiten aus Kreditaufnahmen für Investitionen	0,00	0,00	0,00
4.2.2	Verbindlichkeiten aus Kreditaufnahmen zur Liquiditätssicherung	0,00	0,00	0,00
4.3	Verbindlichkeiten aus Vorgängen, die Kreditaufnahmen wirtschaftlich gleichkommen	0,00	0,00	0,00
4.4	Erhaltene Anzahlungen auf Bestellungen	0,00	0,00	0,00
4.5	Verbindlichkeiten aus Lieferungen und Leistungen	32.128,66	14.938,26	-17.190,40

Bilanz Passiva 2024

Bezeichnung		Stand zum 31.12.2023	Stand zum 31.12.2024	Differenz
		in EUR		
	35500000 Verbindlichkeiten aus Lieferungen und Leistungen gegenüber dem privaten Bereich	31.319,85	14.129,45	-17.190,40
	35512000 Sicherheitseinbehalte	808,81	808,81	0,00
4.6	Verbindlichkeiten aus Transferleistungen	0,00	0,00	0,00
4.7	Verbindlichkeiten gegenüber verbundenen Unternehmen	0,00	0,00	0,00
4.8	Verbindlichkeiten gegenüber Unternehmen, mit denen ein Beteiligungsverhältnis besteht	0,00	0,00	0,00
4.9	Verbindlichkeiten gegenüber Sondervermögen, Zweckverbänden, Anstalten des öffentlichen Rechts, rechtsfähigen kommunalen Stiftungen	0,00	0,00	0,00
4.10	Verbindlichkeiten gegenüber dem sonstigen öffentlichen Bereich	19,84	12,62	-7,22
	35400000 Verbindlichkeiten aus Lieferungen und Leistungen gegenüber dem öffentlichen Bereich	44,10	9,80	-34,30
	36400000 Verbindlichkeiten aus Transferleistungen gegenüber dem öffentlichen Bereich	-24,26	2,82	27,08
4.11	Sonstige Verbindlichkeiten	268,77	560,35	291,58
	37500000 Sonstige Verbindlichkeiten gegenüber dem privaten Bereich	268,77	560,35	291,58
5	Rechnungsabgrenzungsposten	0,00	0,00	0,00
	Bilanzsumme	2.571.010,32	2.525.859,61	-45.150,71

Haushaltsvermerke nach §§ 14 – 17 GemHVO

Zweckbindung

Zweckbestimmte Erträge und Einzahlungen aus Zuweisungen, Zuschüssen und Spenden sind zweckgebunden zu verwenden.

Deckungsfähigkeit

Die Personal- und Versorgungsaufwendungen (Kontengruppe 50) der Teilergebnishaushalte sind haushaltsweit gegenseitig deckungsfähig.

Die bilanziellen Abschreibungen (Kontengruppe 53) der Teilergebnishaushalte sind haushaltsweit gegenseitig deckungsfähig.

Die Ver- und Entsorgungsaufwendungen (Kontenart 522) der Teilergebnishaushalte sind haushaltsweit gegenseitig deckungsfähig.

Innerhalb eines Teilergebnishaushaltes sind die Ansätze für Aufwendungen gegenseitig deckungsfähig.

Hiervon ausgenommen ist aufgrund § 11 GemHVO das Konto 5692 (Verfügungsmittel).

Die Ansätze für Auszahlungen aus Investitionstätigkeit sind gegenseitig deckungsfähig. Das Gleiche gilt für Verpflichtungsermächtigungen.

Die Ansätze für konsumtive Auszahlungen sind zugunsten von investiven Auszahlungen innerhalb eines Teilhaushalts deckungsfähig.

Übertragbarkeit

Die Ansätze für ordentliche Aufwendungen und Auszahlungen sind übertragbar.

Für die Übertragung der Ansätze wird dem Gemeinderat eine Übersicht zur Beschlussfassung vorgelegt.

Investive Auszahlungsansätze sind entsprechend der gesetzlichen Regelung übertragbar.

Produktplan

Haushaltsjahr 2026 Anwender (Name) 17 Ortsgemeinde Datzeroth

Betrieb	Betrieb (Bezeichnung)	Hauptproduktbereich mit Bezeichnung	Produktbereich mit Bezeichnung	Produktgruppe mit Bezeichnung	Produkt mit Bezeichnung	Leistung	Leistung - Bezeichnung	Budget (8-stellig)
		1 Zentrale Verwaltung	1.1 Innere Verwaltung	1.1.1 Verwaltungssteuerung	1.1.1.0 Verwaltungssteuerung	1.1.1.0.0000		
				1.1.6 Finanzen	1.1.6.1 Finanzen, Rechnungsabwicklung	1.1.6.1.0000		
		4 Gesundheit und Sport	4.2 Sportförderung	4.2.4 Sportstätten und Bäder	4.2.4.1 Kommunale Sportstätten	4.2.4.1.2000	Multifunktionsfläche	
		5 Gestaltung Umwelt	5.5 Natur- und Landschaftspflege	5.5.5 Land- und Forstwirtschaft, Weinbau	5.5.5.1 Kommunale Forstwirtschaft	5.5.5.1.0000		
		9 Dummy HPB	9.9 Dummy PB	9.9.9 Dummy PG	9.9.9.9 Dummy P	9.9.9.9.9999	Dummy L	
10	Allgemeine Verwaltungstätigkeit	1 Zentrale Verwaltung	1.1 Innere Verwaltung	1.1.1 Verwaltungssteuerung	1.1.1.0 Verwaltungssteuerung	1.1.1.0.0000		10 11
					1.1.1.3 Öffentlichkeitsarbeit	1.1.1.3.0000		10 11
					1.1.1.4 Gremien	1.1.1.4.0000		10 13
				1.1.4 Zentrale Dienste	1.1.4.2 Liegenschaften	1.1.4.2.0000		10 15
					1.1.4.3	1.1.4.3.5000	Personalkosten Bauhof	10 14
					1.1.4.6 Versicherungen	1.1.4.6.0000		10 11
			1.2 Sicherheit und Ordnung	1.2.1 Statistik und Wahlen	1.2.1.0 Statistik und Wahlen	1.2.1.0.0000		10 13
								10 16
		2 Schule und Kultur	2.8 Heimat- und sonstige Kulturpflege	2.8.1 Heimat- und sonstige Kulturpflege	2.8.1.1 Förderung von Einrichtungen	2.8.1.1.0000		10 17
						2.8.1.1.2000	Heimat- und Brauchstumspflege, 800 Jahr-Feier	10 17
						2.8.1.1.3000	Heimat- und Brauchstumspflege, Martinszug	10 17
						2.8.1.1.5000	Verschönerungs- und Heimatvereine~	10 17
						2.8.1.1.8000	Seniorenveranstaltungen	10 17
		3 Soziales und Jugend	3.6 Kinder- Jugend- und Familienhilfe	3.6.2 Jugendarbeit	3.6.2.1 Außerschulische Jugendbildung	3.6.2.1.0000		10 18
				3.6.5 Tageseinrichtungen für Kinder	3.6.5.5 Förderung anderer Träger	3.6.5.5.0000		10 19
				3.6.6 Einrichtungen der Jugendarbeit	3.6.6.1 Einrichtungen der Jugendarbeit	3.6.6.1.0000		10 20
		4 Gesundheit und Sport	4.2 Sportförderung	4.2.4 Sportstätten und Bäder	4.2.4.1 Kommunale Sportstätten	4.2.4.1.0000		10 21
						4.2.4.1.1000	Bolzplatz	10 21
						4.2.4.1.2000	Multifunktionsfläche	10 20
								10 21
		5 Gestaltung Umwelt	5.1 Räumliche Planung und Entwicklung	5.1.1 Räumliche Planungs- und Entwicklungsmaßnahmen	5.1.1.0 Räumliche Planungs- und Entwicklungsmaßnahmen	5.1.1.0.0000		10 22
					5.1.1.3 Dorferneuerung, Städtebauförderung	5.1.1.3.0000		10 22
					5.1.1.4 Umsetzung und Steuerung von Planung	5.1.1.4.0000		10 22
						5.1.1.4.1000	Rechtsverfahren und Gebote	10 22
			5.3 Ver- und Entsorgung	5.3.1 Elektrizitätsversorgung	5.3.1.0 Konzessionsabgabe Strom	5.3.1.0.0000		10 24
				5.3.2 Gasversorgung	5.3.2.0 Konzessionsabgabe Gas	5.3.2.0.0000		10 24
			5.4 Verkehrsflächen und -anlagen, ÖPNV	5.4.1 Gemeindestraßen	5.4.1.1 Gemeindestraßen	5.4.1.1.1000	Gemeindestraßen	10 25
						5.4.1.1.2000	Verkehrsausstattung wie Straßenbeleuchtung, Signalanlagen und Verkehrszeichen	10 25
						5.4.1.1.5000	Brücken	10 25
						5.4.1.1.6000	Fahrradwege	10 25
						5.4.1.1.7000	Gehwege	10 25
					5.4.1.4 Straßenoberflächenentwässerung	5.4.1.4.0000		10 25
					5.4.1.5	5.4.1.5.0000	Konzessionsabgaben -ab 2021-	10 24
			5.4.3 Landesstraßen	5.4.3.1 Nebenanlagen der Landesstraßen innerhalb der Ortslagen	5.4.3.1.0000			10 25
			5.4.6 Parkeinrichtungen	5.4.6.1 Kommunale Parkplätze und Parkbuchten	5.4.6.1.0000			10 25
			5.5 Natur- und Landschaftspflege	5.5.1 Öffentliches Grün, Landschaftsbau (soweit keinem anderen Produkt zuzuordnen)	5.5.1.1 Öffentliches Grün, Landschaftsbau	5.5.1.1.0000		10 27
					5.5.1.2 Sonstige Erholungseinrichtungen	5.5.1.2.0000		10 28
				5.5.3 Friedhofs- und Bestattungswesen	5.5.3.0 Friedhofswesen, Friedhofsanlagen einschl. Friedwald	5.5.3.0.0000		10 28
								10 32
				5.5.5 Land- und Forstwirtschaft, Weinbau	5.5.5.1 Kommunale Forstwirtschaft	5.5.5.1.0000		10 28
					5.5.5.9 Feldwege, Landwirtschaftswege,	5.5.5.9.0000		10 29

vorläufige Grundschulumlage 2026

Gemeinde	Umlagegrundlage	Umlage	Umlage Vorjahr	Differenz
Anhausen	1.846.482,00 €	116.395,00 €	114.011,00 €	2.384,00 €
Bonefeld	1.174.265,00 €	74.021,00 €	74.927,00 €	-906,00 €
Breitscheid		0,00 €	0,00 €	0,00 €
Datzeroth	323.978,00 €	20.422,00 €	21.192,00 €	-770,00 €
Ehlscheid	1.734.414,00 €	109.331,00 €	114.507,00 €	-5.176,00 €
Hardert	995.878,00 €	62.776,00 €	63.956,00 €	-1.180,00 €
Hausen	2.078.741,00 €	131.036,00 €	136.645,00 €	-5.609,00 €
Hümmerich	901.048,00 €	56.799,00 €	59.720,00 €	-2.921,00 €
Kurtscheid	2.354.451,00 €	148.416,00 €	129.363,00 €	19.053,00 €
Meinborn	635.275,00 €	40.045,00 €	41.837,00 €	-1.792,00 €
Melsbach		0,00 €	0,00 €	0,00 €
Niederbreitbach	1.682.573,00 €	106.063,00 €	111.724,00 €	-5.661,00 €
Oberhonnefeld-Gierend	2.831.223,00 €	178.470,00 €	79.817,00 €	98.653,00 €
Oberraden	1.243.788,00 €	78.404,00 €	77.898,00 €	506,00 €
Rengsdorf	6.301.864,00 €	397.247,00 €	307.499,00 €	89.748,00 €
Roßbach	1.661.166,00 €	104.714,00 €	109.805,00 €	-5.091,00 €
Rütscheid	919.915,00 €	57.988,00 €	60.940,00 €	-2.952,00 €
Straßenhaus	2.693.424,00 €	169.784,00 €	162.298,00 €	7.486,00 €
Thalhausen	1.684.727,00 €	106.199,00 €	57.405,00 €	48.794,00 €
Waldbreitbach	2.577.439,00 €	162.472,00 €	199.081,00 €	-36.609,00 €
Summe	33.640.651,00 €	2.120.582,00 €	1.922.625,00 €	

Umlagebedarf:	2.120.582,00 €
in %	6,30%

Vorjahr in %	6,68%
--------------	-------

vorläufige Verbandsgemeindeumlage 2026

Gemeinde	Umlagegrundlage	Umlage	Umlage Vorjahr	Differenz
Anhausen	1.846.482,00 €	528.833,00 €	488.835,82 €	39.997,18 €
Bonefeld	1.174.265,00 €	336.310,00 €	321.257,36 €	15.052,64 €
Breitscheid	2.907.204,00 €	832.624,00 €	790.655,12 €	41.968,88 €
Datzerath	323.978,00 €	92.787,00 €	90.861,35 €	1.925,65 €
Ehlscheid	1.734.414,00 €	496.737,00 €	490.960,22 €	5.776,78 €
Hardert	995.878,00 €	285.220,00 €	274.218,62 €	11.001,38 €
Hausen	2.078.741,00 €	595.352,00 €	585.880,81 €	9.471,19 €
Hümmerich	901.048,00 €	258.060,00 €	256.053,76 €	2.006,24 €
Kurtscheid	2.354.451,00 €	674.315,00 €	554.656,91 €	119.658,09 €
Meinborn	635.275,00 €	181.943,00 €	179.380,52 €	2.562,48 €
Melsbach	2.527.463,00 €	723.866,00 €	650.820,79 €	73.045,21 €
Niederbreitbach	1.682.573,00 €	481.889,00 €	479.027,45 €	2.861,55 €
Oberhonnefeld-Gierend	2.831.223,00 €	810.863,00 €	342.223,23 €	468.639,77 €
Oberraden	1.243.788,00 €	356.221,00 €	333.995,35 €	22.225,65 €
Rengsdorf	6.301.864,00 €	1.804.856,00 €	1.318.429,37 €	486.426,63 €
Roßbach	1.661.166,00 €	475.758,00 €	470.801,54 €	4.956,46 €
Rütscheid	919.915,00 €	263.464,00 €	261.286,00 €	2.178,00 €
Straßenhaus	2.693.424,00 €	771.397,00 €	695.868,71 €	75.528,29 €
Thalhausen	1.684.727,00 €	482.506,00 €	246.130,44 €	236.375,56 €
Waldbreitbach	2.577.439,00 €	738.179,00 €	853.578,26 €	-115.399,26 €
Summe	39.075.318,00 €	11.191.180,00 €	9.684.921,60 €	

Umlagebedarf:	11.191.180,00 €
in %	28,64%

Vorjahr in %	28,64%
2024	28,70%
2023	22,70%

vorläufige Kreisumlage 2026

Gemeinde	Einwohner	Umlagegrundlage	auf landes- durchschn. Steuerkraft	über Landes- durchschnitt	Kreisumlage 43%	zzgl. Progression gesamt	Kreisumlage gesamt
Anhausen	1417	1.846.482,00 €	2.010.793,85 €	-164.311,85 €	793.987,26 €	0,00 €	793.987,00 €
Bonefeld	946	1.174.265,00 €	1.342.421,30 €	-168.156,30 €	504.933,95 €	0,00 €	504.934,00 €
Breitscheid	2276	2.907.204,00 €	3.229.757,80 €	-322.553,80 €	1.250.097,72 €	0,00 €	1.250.098,00 €
Datzeroth	296	323.978,00 €	420.038,80 €	-96.060,80 €	139.310,54 €	0,00 €	139.311,00 €
Ehlscheid	1571	1.734.414,00 €	2.229.327,55 €	-494.913,55 €	745.798,02 €	0,00 €	745.798,00 €
Hardert	854	995.878,00 €	1.211.868,70 €	-215.990,70 €	428.227,54 €	0,00 €	428.228,00 €
Hausen	1861	2.078.741,00 €	2.640.852,05 €	-562.111,05 €	893.858,63 €	0,00 €	893.859,00 €
Hümmerich	820	901.048,00 €	1.163.621,00 €	-262.573,00 €	387.450,64 €	0,00 €	387.451,00 €
Kurtscheid	1035	2.354.451,00 €	1.468.716,75 €	885.734,25 €	1.012.413,93 €	82.730,73 €	1.095.145,00 €
Meinborn	577	635.275,00 €	818.791,85 €	-183.516,85 €	273.168,25 €	0,00 €	273.168,00 €
Melsbach	2040	2.527.463,00 €	2.894.862,00 €	-367.399,00 €	1.086.809,09 €	0,00 €	1.086.809,00 €
Niederbreitbach	1527	1.682.573,00 €	2.166.889,35 €	-484.316,35 €	723.506,39 €	0,00 €	723.506,00 €
Oberhonnefeld-Gierend	1076	2.831.223,00 €	1.526.897,80 €	1.304.325,20 €	1.217.425,89 €	139.602,65 €	1.357.029,00 €
Oberraden	662	1.243.788,00 €	939.411,10 €	304.376,90 €	534.828,84 €	26.256,54 €	561.085,00 €
Rengsdorf	3073	6.301.864,00 €	4.360.740,65 €	1.941.123,35 €	2.709.801,52 €	149.389,29 €	2.859.191,00 €
Roßbach	1482	1.661.166,00 €	2.103.032,10 €	-441.866,10 €	714.301,38 €	0,00 €	714.301,00 €
Rüscheld	836	919.915,00 €	1.186.325,80 €	-266.410,80 €	395.563,45 €	0,00 €	395.563,00 €
Straßenhaus	2093	2.693.424,00 €	2.970.071,65 €	-276.647,65 €	1.158.172,32 €	0,00 €	1.158.172,00 €
Thalhausen	781	1.684.727,00 €	1.108.278,05 €	576.448,95 €	724.432,61 €	49.582,37 €	774.015,00 €
Waldbreitbach	1983	2.577.439,00 €	2.813.976,15 €	-236.537,15 €	1.108.298,77 €	0,00 €	1.108.299,00 €
VG	27206	298.242,00 €	38.606.674,30 €	-38.308.432,30 €	128.244,06 €	0,00 €	128.244,00 €
Summe		39.373.560,00 €			16.930.630,80 €	447.561,58 €	17.378.193,00 €

Hebesatz in %:

landesdurchschnittliche Steuerkraft:

43%
1.419,05 €

zuzüglich Progression

Übersicht über die Verpflichtungsermächtigungen gem. § 1 Abs. 1 Nr. 4 GemHVO

Ortsgemeinde Datzeroth

2026

Verpflichtungsermächtigungen im Haushaltsplan des Jahres 2026	Vorraussichtlich fällige Auszahlungen			
	Planung HH-Jahr 2026	Planung HH-Jahr 2027	Planung HH-Jahr 2028	Planung HH-Jahr 2029
	Euro	Euro	Euro	Euro
2027	0,00	0,00	0,00	0,00
2028	0,00	0,00	0,00	0,00
2029	0,00	0,00	0,00	0,00
Summe	0,00	0,00	0,00	0,00
Vorgesehene Kreditaufnahmen	0,00	0,00	0,00	0,00
davon				
Vorgesehene Kreditaufnahmen der Verpflichtungsermächtigungen des Haushaltsjahres	0,00	0,00	0,00	0,00

Übersicht über die Beurteilung der dauernden Leistungsfähigkeit (Berechnung der sog. Freien Finanzspitze), OG. Datzeroth 2026								
lfd. Nr.	Einzahlungs- und Auszahlungsarten	Rechnungsergebnis des Haushaltsvorjahres	Ansätze des Haushaltsvorjahres einschl. Nachträge ¹⁾	Ansätze des Haushaltsjahres	Planungsdaten des Haushaltsfolgejahres	Planungsdaten des zweiten Haushaltsfolgejahres	Planungsdaten des dritten Haushaltsfolgejahres	
		2024	2025	2026	2027	2028	2029	
		in € ²						
Entstehungsrechnung		einschließlich Zinsauszahlungen für bereits genehmigte Kredite	einschließlich Zinsauszahlungen für bereits genehmigte Kredite und für geplante, aber noch nicht genehmigte Kredite					
	1	Saldo der ordentlichen und außerordentlichen Ein- und Auszahlungen (§ 2 Abs. 1 Satz 1 Posten F 23 GemHVO)	23.376	0	-49.510	-17.090	-26.700	-27.700
	2	abzüglich Auszahlungen zur planmäßigen Tilgung von bereits genehmigten Investitionskrediten (§ 2 Abs. 1 Satz 1 Posten F 36 GemHVO)	0	0	1.360	1.360	1.360	1.360
	3	= „freie Finanzspitze“	23.376	0	-50.870	-18.450	-28.060	-29.060
	4	abzüglich Auszahlungen zur planmäßigen Tilgung von geplanten, aber noch nicht genehmigten Investitionskrediten (§ 2 Abs. 1 Satz 1 Posten F 36 GemHVO)			0	0	0	0
Verwendungsrechnung	5	verbleibende Finanzspitze (Ziel in allen Jahren ≥ 0)	23.376	0	-50.870	-18.450	-28.060	-29.060
			Stand der Kredite zur Liquiditätssicherung ³⁾					
	Endfällige Kredite							
	keine							
	...							
		Jahr 2025			Betrag: -2.819			
		Jahr 2026			Betrag: 0			

1) - Ergebnisse des Haushaltsvorjahres, sofern vorliegend.
2) - Angaben können auch in 1.000,00 € erfolgen.
3) - Bei Ortsgemeinden Stand der Verbindlichkeiten gegenüber der Verbandsgemeinde, bei Verbandsgemeinden nur den auf ihren Haushalt entfallenden Anteil.

Anlagen zum Haushaltsplan der Ortsgemeinde Datzeroth

2026

Muster 26 zu § 93 Abs. 4 GemO

Übersicht über die Entwicklung der Jahresergebnisse			
lfd. Nr.	Ergebnis (gemäß § 2 Abs. 1 Nr. 31 GemHVO)	Jahr	Beitrag in €
1	5. Haushaltsvorjahr (festgestelltes Jahresergebnis)	2021	28.543,02
2	4. Haushaltsvorjahr (festgestelltes Jahresergebnis)	2022	46.359,36
3	3. Haushaltsvorjahr (festgestelltes Jahresergebnis)	2023	55.538,82
4	2. Haushaltsvorjahr (Rechnungsergebnis)	2024	7.479,82
5	1. Haushaltsvorjahr (Ansatz des Haushaltsvorjahres - einschl. Nachträge)	2025	-31.851,00
6	Jahresergebnis (Ansatz des Haushaltsjahres)	2026	-49.670,00
7	Zwischensumme		56.400,02
8	1. Haushaltsfolgejahr (Planung)	2027	-42.871,00
9	2. Haushaltsfolgejahr (Planung)	2028	-44.732,00
10	3. Haushaltsfolgejahr (Planung)	2029	-45.232,00
11	Summe	X	-76.434,98

Ergebnis 2025 ist ca. +30.000 €

Muster 27 zu § 93 Abs. 4 GemO

Übersicht über die Entwicklung der Finanzmittelüberschüsse und -fehlbeträge					
lfd. Nr.	Ergebnis	Jahr	Saldo der ordentl. & außerordentl. Ein- und Auszahlungen § 3 Nr. 26 GemHVO (in €)	./. planmäßige Tilgung (in €)	= vorzutragende Beträge (in €)
1	aus Haushaltsvorjahren vorzutragende Beträge davon aus:	X	X	X	
2	5. Haushaltsvorjahr (festgestelltes Jahresergebnis)	2021	68.484,11	0,00	68.484,11
3	4. Haushaltsvorjahr (festgestelltes Jahresergebnis)	2022	65.270,46	0,00	65.270,46
4	3. Haushaltsvorjahr (festgestelltes Jahresergebnis)	2023	100.297,49	0,00	100.297,49
5	2. Haushaltsvorjahr (Rechnungsergebnis)	2024	23.375,86	0,00	23.375,86
6	1. Haushaltsvorjahr (Ansatz des Haushaltsvorjahres - einschl. Nachträge)	2025	0,00	0,00	0,00
7	Jahresergebnis (Ansatz des Haushaltsjahres)	2026	-47.710,00	1.360,00	-48.550,00
8	vorzutragender Betrag		209.717,92	1.360,00	208.877,92
9	geplanter Vortrag 1. Haushaltsfolgejahr (Planung)	2027	-15.290,00	1.360,00	-13.930,00
10	geplanter Vortrag 2. Haushaltsfolgejahr (Planung)	2028	-24.900,00	1.360,00	-23.540,00
11	geplanter Vortrag 3. Haushaltsfolgejahr (Planung)	2029	-25.900,00	1.360,00	-24.540,00
12	Summe	X	143.627,92	5.440,00	146.867,92

in 2025 rd. 17.000 €

Muster 28 (zu § 95 Abs. 3 GemO)

Übersicht über die Entwicklung des Eigenkapitals				
lfd. Nr.	Ergebnis (gemäß § 2 Abs. 1 Nr. 31 GemHVO)	Jahr	Betrag	nachrichtlich: aufgelaufenes Eigenkapital
			in €	
1	Eigenkapital zum 31.12. des dritten Haushaltsvorjahres	2023	55.538,82	2.137.567,56
2	+ Jahresergebnis des zweiten Haushaltsvorjahres	2024	7.479,82	2.145.047,38
3	+ Ansatz für Jahresergebnis des Haushaltsvorjahres	2025	-31.851,00	2.113.196,38
4	+ Ansatz für Jahresergebnis des Haushaltsjahres	2026	-49.670,00	2.063.526,38
5	+ geplantes Jahresergebnis des Haushaltsfolgejahres	2027	-42.871,00	2.020.655,38
6	+ geplantes Jahresergebnis des 2. Haushaltsfolgejahres	2028	-44.732,00	1.975.923,38
7	+ geplantes Jahresergebnis des 3. Haushaltsfolgejahres	2029	-45.232,00	1.930.691,38

**Übersicht über den voraussichtlichen Stand der
Verbindlichkeiten zum Ende des Haushaltsjahres
gem. § 1 Abs. 1 Nr. 5 GemHVO**

Hausen

2026

	Art	Voraussichtlicher Stand zu Beginn des HH-Jahres	Voraussichtlicher Stand zum Ende des HH-Jahres
		Euro	Euro
1	Anleihen	0,00	0,00
2	Verbindlichkeiten aus Kreditaufnahmen	0,00	39.640,00
2.1	Verbindlichkeiten aus Kreditaufnahmen für Investitionen	0,00	39.640,00
2.2	Verbindlichkeiten aus Kreditaufnahmen zur Liquiditätssicherung	0,00	
	Summe	0,00	39.640,00
3	Verbindlichkeiten aus Vorgängen, die Kreditaufnahmen wirtschaftlich gleichkommen	0,00	0,00
4	Erhaltene Anzahlungen auf Bestellungen	0,00	0,00
5	Verbindlichkeiten aus Lieferungen und Leistungen	1.004,55	1.000,00
6	Verbindlichkeiten aus Transferleistungen	0,00	0,00
7	Verbindlichkeiten gegenüber verbundenen Unternehmen	0,00	0,00
8	Verbindlichkeiten gegenüber Unternehmen mit denen ein Beteiligungsverhältnis besteht	0,00	0,00
9	Verbindlichkeiten gegenüber Sondermögen	0,00	0,00
10	Verbindlichkeiten gegenüber dem öffentlichen Bereich	4.086,50	0,00
11	Sonstige Verbindlichkeiten	185,00	0,00
	Summe	5.276,05	1.000,00
	Gesamtsumme	5.276,05	40.640,00

Darstellung der Haushaltsansätze für Städte und Gemeinden Ortsgemeinde Datzeroth 2026

Haushalts- jahr	Jahres- ergebnis (Jahres- überschuss / Jahres- fehlbetrag)	Ausgleich Finanz- haushalt ("freie Finanzspitze")	bei KEF-RP- Teilnehmern: Mindest- Nettofügung 2021	bei KEF-RP- Teilnehmern: freie Finanzspitze unter Berücksich- tigung der Mindest- Nettofügung (KEF-RP) 2021	Eigenkapital zum 31.12. des Vorvorjahres	ver- anschlagter Gesamtbetrag der Investitions- kredite	ver- anschlagtes Aufkommen der Grund- steuer B	Hebesatz der Grund- steuer B	Grundzahl der Grundsteuer B	ver- anschlagtes Aufkommen der Gewerbe- steuer	Hebesatz der Gewerbe- steuer	Grundzahl der Gewerbe- steuer	erforderliche Erhöhung des Hebe- satzes der Grundsteuer B sowie der Gewerbe- steuer jeweils in Prozent- punkten bei 20 Jahren
	Posten E 23	Posten F 44				Posten F 35	Konto 4012		Spalte 7 / Spalte 8 x 100	Konto 4013		Spalte 10 / Spalte 11 x 100	(Spalte 6 ./. Spalte 4) / (Spalte 9 + Spalte 12) x 100 / 20
				Euro				in v. H.	Euro	Euro	in v. H.	Euro	in v. H.- Punkten
Spalte	1	2	3	4	5	6	7	8	9	10	11	12	13
2026	-51.470	-50.870			2.145.047	0	31.800	465	6.839	23.000	380	6.053	0

Einwohnerzahlen ab 2007 (nur Hauptwohnsitz) Stand je 30.06. eines Jahres VG Rengsdorf-Waldbreitbach

Ortsgemeinde	2007	2008	2009	2010	2011	2012	2013	2014	2015	2016	2017	2018	2019	2020	2021	2022	2023	2024	2025
Anhausen	1.354	1.359	1.379	1.345	1.341	1.341	1.348	1.357	1.371	1.370	1.370	1.375	1.353	1.360	1.373	1.423	1.399	1.400	1.417
Bonefeld	966	963	956	953	959	965	972	969	961	964	953	970	968	969	955	942	962	968	946
Ehlscheid	1.253	1.265	1.244	1.255	1.305	1.330	1.331	1.353	1.383	1.445	1.490	1.512	1.526	1.550	1.554	1.592	1.583	1.578	1.571
Hardert	854	845	832	823	809	791	782	812	817	843	833	832	862	853	860	846	857	840	854
Hümmerich	776	794	791	777	775	777	757	745	769	762	751	743	763	749	767	805	808	829	820
Kurtscheid	1.012	1.022	991	971	947	954	947	935	946	961	966	961	954	977	996	983	1.014	1.039	1.035
Meinborn	493	491	505	501	509	497	499	516	526	533	493	517	522	514	514	544	557	567	577
Melsbach	2.116	2.090	2.081	2.049	2.020	2.020	2.017	2.031	2.008	2.002	2.013	2.016	2.055	2.054	2.056	2.043	2.024	2.026	2.040
Oberh.-Gierend	983	957	1.002	1.012	1.017	1.008	1.007	1.053	1.057	1.116	1.075	1.060	1.054	1.048	1.073	1.074	1.051	1.045	1.076
Oberraden	630	632	634	630	642	641	619	615	638	667	654	652	653	653	674	691	683	680	662
Rengsdorf	2.662	2.627	2.638	2.649	2.687	2.657	2.642	2.681	2.712	2.753	2.804	2.824	2.834	2.866	2.864	2.913	2.959	2.992	3.073
Rüschede	794	790	774	776	767	763	770	754	778	777	782	791	800	824	819	839	849	852	836
Straßenhaus	1.926	1.883	1.865	1.916	1.883	1.893	1.883	1.880	1.894	1.914	1.935	1.927	1.962	1.933	1.958	2.016	2.036	2.083	2093
Thalhausen	743	748	742	743	756	747	722	722	732	748	731	731	747	750	787	816	783	765	781
Breitscheid	2.221	2.191	2.175	2.192	2.150	2.136	2.116	2.096	2.096	2.100	2181	2178	2.183	2.184	2.216	2.243	2.278	2.296	2276
Datzeroth	246	248	251	236	242	232	239	237	240	252	249	249	250	246	279	306	305	300	296
Hausen/Wied	1.929	1.935	1.927	1.904	1.923	1.882	1.860	1.870	1.839	1.885	1881	1861	1.858	1.847	1.830	1.881	1.907	1.867	1.861
Niederbreitbach	1.564	1.560	1.556	1.590	1.582	1.572	1.558	1.561	1.557	1.594	1587	1591	1.558	1.559	1.574	1.588	1.560	1.551	1.527
Roßbach	1.532	1.549	1.553	1.526	1.515	1.478	1.464	1.453	1.453	1.470	1431	1451	1.457	1.453	1.461	1.476	1.475	1.479	1.482
Waldbreitbach	2.011	1.977	1.935	1.928	1.925	1.930	1.911	1.862	1.865	1.882	1889	1870	1.898	1.884	1.936	1.959	1.947	1.977	1.983
VG insgesamt	26.065	25.926	25.831	25.776	25.754	25.614	25.444	25.502	25.642	26.038	26.068	26.111	26.257	26.273	26.546	26.980	27.037	27.134	27.206