

# **Ortsgemeinde Datzeroth**



**Jahresabschluss  
2022**

**Inhaltsverzeichnis:****Aufstellungsvermerk****Ergebnisrechnung (§ 44 GemHVO)**

- Gesamtergebnisrechnung
- Gesamtergebnisrechnung mit Sachkonten
- Teilergebnisrechnung, Budget's (2-stellig)

**Finanzrechnung (§ 45 GemHVO)**

- Gesamtfinanzrechnung
- Gesamtfinanzrechnung mit Sachkonten
- Teilfinanzrechnung, Budget's (2-stellig)

**Bilanz (§ 47 GemHVO)**

- Schlussbilanz - Aktiva / Passiva, einseitig
- Schlussbilanz - Aktiva mit Sachkonten
- Schlussbilanz - Passiva mit Sachkonten

**Anhang (§ 48 GemHVO)****Rechenschaftsbericht (§ 49 GemHVO)****Anlagenspiegel / Anlagenbericht (§ 50 GemHVO)**

- Anlagenspiegel nach Bilanzpositionen
- Anlagenspiegel nach Sachkonten

**Forderungsübersicht (§ 51 GemHVO)****Verbindlichkeitenübersicht (§ 52 GemHVO)****Übersicht über die Ermächtigungsübertragungen (§ 53 GemHVO)****Übersicht über Dienstbarkeiten, die auf Grundstücken  
der Ortsgemeinde Datzeroth lasten**

**Aufstellungsvermerk:**

Der Jahresabschluss besteht gem. § 108 Abs. 2 GemO aus:

1. der Ergebnisrechnung,
2. der Finanzrechnung,
3. den Teilrechnungen,
4. der Bilanz,
5. dem Anhang.

Gem. § 108 Abs. 3 GemO sind dem Jahresabschluss beizufügen:

1. der Rechenschaftsbericht,
2. der Beteiligungsbericht gem. § 90 Abs. 2 GemO,
3. die Anlagenübersicht,
4. die Forderungsübersicht,
5. die Verbindlichkeitenübersicht,
6. eine Übersicht über die über das Ende des Haushaltsjahres hinaus geltenden Haushaltsermächtigungen (Ermächtigungsübertragungen).

Der Jahresabschluss der Ortsgemeinde Datzeroth für das Haushaltsjahr 2022 wurde gem. § 108 GemO in Verbindung mit den §§ 43 ff. GemHVO aufgestellt.

Datzeroth, 25.09.2023

-Kirsten Hardt-  
Ortsbürgermeisterin

**Anmerkung:**

Auf den Beteiligungsbericht wird verzichtet. Die Beteiligungen sind im Anhang dargestellt.

**Ergebnis-**

**und**

**Teilergebnisrechnung**

# Ergebnisrechnung 2022

Ifd. Nr.	Ertrags- und Aufwandsarten	Ergebnis 2021	Ansatz 2022	Ergebnis 2022	Ab- weichung (Ergebnis- Ansatz) 2022	Ergebnis- veränderung gegenüber 2021
		in EUR				
		1	2	3	4	5
E1	+ Steuern und ähnliche Abgaben	166.844,65	163.668,00	175.223,20	11.555,20	8.378,55
E2	+ Zuwendungen, allgemeine Umlagen und sonstige Transfererträge	95.449,03	124.975,00	121.295,79	-3.679,21	25.846,76
E3	+ Erträge der sozialen Sicherung	0,00	0,00	0,00	0,00	0,00
E4	+ Öffentlich-rechtliche Leistungsentgelte	150,00	680,00	1.006,92	326,92	856,92
E5	+ Privatrechtliche Leistungsentgelte	20.820,52	20.920,00	20.850,52	-69,48	30,00
E6	+ Kostenerstattungen und Kostenumlagen	535,00	80,00	40,00	-40,00	-495,00
E7	+ Sonstige laufende Erträge	8.032,18	8.750,00	6.076,05	-2.673,95	-1.956,13
<b>E8</b>	<b>Summe der laufenden Erträge aus Verwaltungstätigkeit</b>	<b>291.831,38</b>	<b>319.073,00</b>	<b>324.492,48</b>	<b>5.419,48</b>	<b>32.661,10</b>
E9	- Personal- und Versorgungsaufwendungen	22.177,99	24.885,00	23.383,58	-1.501,42	1.205,59
E10	- Aufwendungen für Sach- und Dienstleistungen	19.855,48	33.470,00	26.884,17	-6.585,83	7.028,69
E11	- Abschreibungen	40.575,27	40.170,00	43.905,31	3.735,31	3.330,04
E12	- Zuwendungen, Umlagen und sonstige Transferaufwendungen	175.893,67	198.657,00	178.962,47	-19.694,53	3.068,80
E13	- Aufwendungen der sozialen Sicherung	0,00	0,00	0,00	0,00	0,00
E14	- Sonstige laufende Aufwendungen	4.274,85	10.230,00	4.102,27	-6.127,73	-172,58
<b>E15</b>	<b>Summe der laufenden Aufwendungen aus Verwaltungstätigkeit</b>	<b>262.777,26</b>	<b>307.412,00</b>	<b>277.237,80</b>	<b>-30.174,20</b>	<b>14.460,54</b>
<b>E16</b>	<b>Laufendes Ergebnis aus Verwaltungstätigkeit</b>	<b>29.054,12</b>	<b>11.661,00</b>	<b>47.254,68</b>	<b>35.593,68</b>	<b>18.200,56</b>
E17	+ Zinserträge und sonstige Finanzerträge	0,00	50,00	-29,00	-79,00	-29,00
E18	- Zinsaufwendungen und sonstige Finanzaufwendungen	511,10	150,00	866,32	716,32	355,22
<b>E19</b>	<b>Saldo der Zins- und sonstigen Finanzerträge und -aufwendungen</b>	<b>-511,10</b>	<b>-100,00</b>	<b>-895,32</b>	<b>-795,32</b>	<b>-384,22</b>
<b>E20</b>	<b>Ordentliches Ergebnis</b>	<b>28.543,02</b>	<b>11.561,00</b>	<b>46.359,36</b>	<b>34.798,36</b>	<b>17.816,34</b>
<b>E21</b>	<b>Außerordentliches Ergebnis</b>	<b>0,00</b>	<b>0,00</b>	<b>0,00</b>	<b>0,00</b>	<b>0,00</b>
<b>E22</b>	<b>Saldo aus internen Leistungsbeziehungen</b>	<b>0,00</b>	<b>0,00</b>	<b>0,00</b>	<b>0,00</b>	<b>0,00</b>
<b>E23</b>	<b>Jahresergebnis (Jahresüberschuss/Jahresfehlbetrag)</b>	<b>28.543,02</b>	<b>11.561,00</b>	<b>46.359,36</b>	<b>34.798,36</b>	<b>17.816,34</b>

**Ergebnisrechnung 2022**

Ifd. Nr.	Ertrags- und Aufwandsarten	Ergebnis 2021	Ansatz 2022	Ergebnis 2022	Ab- weichung (Ergebnis- Ansatz) 2022	Ergebnis- veränderung gegenüber 2021
		in EUR				
		1	2	3	4	5
E1	+ Steuern und ähnliche Abgaben	166.844,65	163.668,00	175.223,20	11.555,20	8.378,55
40110000	Grundsteuer A	1.747,50	1.750,00	1.753,92	3,92	6,42
40120000	Grundsteuer B	30.505,21	30.500,00	30.732,58	232,58	227,37
40131000	Gewerbesteuerzahlungen laufendes Jahr	845,37	1.500,00	3.860,08	2.360,08	3.014,71
40210000	Gemeindeanteil an der Einkommensteuer	119.202,23	114.908,00	123.748,96	8.840,96	4.546,73
40220000	Gemeindeanteil an der Umsatzsteuer	745,52	635,00	682,68	47,68	-62,84
40330000	Hundesteuer	1.718,33	1.800,00	1.805,00	5,00	86,67
40521000	Ausgleichsleistungen aus den Umsatzsteuermehreinnahmen des Landes gem. § 28 LFAG	12.080,49	12.575,00	12.639,98	64,98	559,49
E2	+ Zuwendungen, allgemeine Umlagen und sonstige Transfererträge	95.449,03	124.975,00	121.295,79	-3.679,21	25.846,76
41111000	Schlüsselzuweisung A	73.477,00	103.890,00	99.904,00	-3.986,00	26.427,00
41320000	vom Land	1.127,00	0,00	0,00	0,00	-1.127,00
41510000	Sonderposten aus Zuwendungen	20.845,03	21.085,00	21.391,79	306,79	546,76
E4	+ Öffentlich-rechtliche Leistungsentgelte	150,00	680,00	1.006,92	326,92	856,92
43120000	Gebühren für die Erteilung von Bescheiden (u.a. Genehmigungen, Ablehnungen, Untersagungen)	150,00	150,00	60,00	-90,00	-90,00
43210000	Entgelte für die Benutzung von öffentlichen Einrichtungen und für wirtschaftliche Dienstleistungen	0,00	500,00	946,92	446,92	946,92
43290000	Sonstige	0,00	30,00	0,00	-30,00	0,00
E5	+ Privatrechtliche Leistungsentgelte	20.820,52	20.920,00	20.850,52	-69,48	30,00
44110000	Erträge aus Verkäufen (einschl. gewerblicher Tätigkeit)	100,00	200,00	400,00	200,00	300,00
44120000	Mieten und Pachten	20.720,52	20.720,00	20.450,52	-269,48	-270,00
E6	+ Kostenerstattungen und Kostenumlagen	535,00	80,00	40,00	-40,00	-495,00
44242000	vom Land	535,00	0,00	0,00	0,00	-535,00
44250000	vom privaten Bereich	0,00	80,00	40,00	-40,00	40,00
E7	+ Sonstige laufende Erträge	8.032,18	8.750,00	6.076,05	-2.673,95	-1.956,13
46250000	Konzessionsabgaben	7.121,05	7.700,00	5.034,38	-2.665,62	-2.086,67
46290000	Sonstige	43,13	50,00	47,19	-2,81	4,06
46614000	Erträge aus der Auflösung von Rückstellungen	868,00	1.000,00	859,00	-141,00	-9,00
46615000	Erträge aus der Auflösung von Pauschalwertberichtigungen	0,00	0,00	135,48	135,48	135,48
<b>E8</b>	<b>Summe der laufenden Erträge aus Verwaltungstätigkeit</b>	<b>291.831,38</b>	<b>319.073,00</b>	<b>324.492,48</b>	<b>5.419,48</b>	<b>32.661,10</b>
E9	- Personal- und Versorgungsaufwendungen	22.177,99	24.885,00	23.383,58	-1.501,42	1.205,59
50110000	Bürgermeister	5.536,80	9.000,00	5.366,52	-3.633,48	-170,28
50120000	Beigeordnete	0,00	200,00	0,00	-200,00	0,00
50140000	Rats- und Ausschussmitglieder	148,00	300,00	176,00	-124,00	28,00
50222000	Leistungszulagen	0,00	65,00	0,00	-65,00	0,00
50299000	Dienstbezüge und dergleichen / Sonstige	9.407,11	10.970,00	9.612,90	-1.357,10	205,79
50490000	Beiträge zur gesetzlichen Sozialversicherung	919,08	1.000,00	746,16	-253,84	-172,92
50629000	Sonstige Personalnebenkosten	0,00	50,00	140,00	90,00	140,00
50791000	Ehrensoldrückstellungen	2.915,00	0,00	4.090,00	4.090,00	1.175,00
51130000	ehrenamtlich Tätige	3.252,00	3.300,00	3.252,00	-48,00	0,00
E10	- Aufwendungen für Sach- und Dienstleistungen	19.855,48	33.470,00	26.884,17	-6.585,83	7.028,69
52201000	Heizung	0,00	2.700,00	0,00	-2.700,00	0,00
52202000	Strom	2.991,56	3.500,00	2.303,40	-1.196,60	-688,16
52203000	Wasser / Abwasser	393,24	800,00	551,61	-248,39	158,37
52206000	Abfallbeseitigung	267,00	270,00	1.052,23	782,23	785,23
52230000	Aufwendungen für Wasser, Abwasser, Abfall, u. Ä.	38,50	0,00	44,50	44,50	6,00
52250000	Wiederkehrender Beitrag Straßenoberflächenentwässerung	4.355,50	4.500,00	4.355,50	-144,50	0,00
52311000	Unterhaltung bebauter Grundstücke	1.929,37	3.100,00	8.565,46	5.465,46	6.636,09
52313000	Unterhaltung Gebäude einschließlich der Bestandteile, die dem Gebäude zuzurechnen sind	103,10	1.200,00	87,38	-1.112,62	-15,72
52314000	Betriebsvorrichtungen, die im Gebäude eingebaut sind	0,00	200,00	0,00	-200,00	0,00

**Ergebnisrechnung 2022**

Ifd. Nr.	Ertrags- und Aufwandsarten	Ergebnis 2021	Ansatz 2022	Ergebnis 2022	Ab- weichung (Ergebnis- Ansatz) 2022	Ergebnis- veränderung gegenüber 2021
		in EUR				
		1	2	3	4	5
52331000	Brücken, Tunnel und ingenieurtechnische Anlagen	920,24	1.500,00	0,00	-1.500,00	-920,24
52338100	Unterhaltung von Straßen, Wege, Plätze und Verkehrslenkungsanlagen	7.027,84	11.100,00	7.580,33	-3.519,67	552,49
52338200	Winterdienst	407,86	1.000,00	402,95	-597,05	-4,91
52380000	Geringwertige Geräte, Ausstattungs-, Ausrüstungs- und sonstige Gebrauchsgegenstände	1.198,86	1.800,00	1.529,34	-270,66	330,48
52543000	Kostenerstattungen an Gemeinden und Gemeindeverbände	168,56	200,00	185,88	-14,12	17,32
52590000	an Sonstige	0,00	100,00	0,00	-100,00	0,00
52910000	sonstige Aufwendungen für Sachleistungen	53,85	1.500,00	225,59	-1.274,41	171,74
E11	- Abschreibungen	40.575,27	40.170,00	43.905,31	3.735,31	3.330,04
53220000	immaterielle Vermögensgegenstände aus geleisteten Zuwendungen	468,75	0,00	2.125,78	2.125,78	1.657,03
53230000	gezahlte Investitionszuschüsse als Nutzungsberechtigter	2.796,46	2.800,00	2.796,47	-3,53	0,01
53300000	Abschreibungen auf unbebaute Grundstücke und grundstücksgleiche Rechte	68,01	70,00	68,00	-2,00	-0,01
53450000	mit Sportanlagen	1.037,43	1.040,00	1.037,45	-2,55	0,02
53490000	mit sonstigen Gebäuden	1.467,95	1.470,00	1.467,95	-2,05	0,00
53580000	Straßen, Wege, Plätze und Verkehrslenkungsanlagen	32.704,26	32.750,00	32.704,29	-45,71	0,03
53590000	sonstige Bauten des Infrastrukturvermögens	1.111,20	1.110,00	1.111,17	1,17	-0,03
53810000	Fahrzeuge	463,00	460,00	224,00	-236,00	-239,00
53850000	Betriebs- und Geschäftsausstattung	0,00	0,00	235,04	235,04	235,04
53852000	Betriebsausstattung	458,21	470,00	2.135,16	1.665,16	1.676,95
E12	- Zuwendungen, Umlagen und sonstige Transferaufwendungen	175.893,67	198.657,00	178.962,47	-19.694,53	3.068,80
54143000	an Gemeinden und Gemeindeverbände	28.859,60	30.514,00	10.514,00	-20.000,00	-18.345,60
54148000	an sonstige öffentliche Sonderrechnungen	0,00	512,00	2.048,00	1.536,00	2.048,00
54150000	an den privaten Bereich	1.000,00	0,00	296,33	296,33	-703,67
54190000	an Sonstige	0,00	180,00	0,00	-180,00	0,00
54310000	Gewerbesteuerumlage	81,07	144,00	370,14	226,14	289,07
54421000	Landkreise	96.792,00	113.539,00	111.966,00	-1.573,00	15.174,00
54423000	Verbandsgemeinden	49.161,00	53.768,00	53.768,00	0,00	4.607,00
E14	- Sonstige laufende Aufwendungen	4.274,85	10.230,00	4.102,27	-6.127,73	-172,58
56210000	Mieten, Pachten und Erbbauzinsen	153,36	160,00	153,36	-6,64	0,00
56250000	Sachverständigen-, Gerichts- und ähnliche Aufwendungen	119,00	130,00	119,00	-11,00	0,00
56253000	Gerichts-, Anwalts-, Notar-, Gerichtsvollzieherkosten usw.	0,00	0,00	142,80	142,80	142,80
56255000	Aufwendungen für die Erstellung von Bebauungs- und Flächennutzungsplänen	0,00	5.000,00	0,00	-5.000,00	0,00
56300000	Geschäftsaufwendungen	675,41	1.200,00	795,43	-404,57	120,02
56341000	Fermeldegebühren	216,72	250,00	222,72	-27,28	6,00
56390000	Sonstige Geschäftsaufwendungen	506,52	0,00	0,00	0,00	-506,52
56414000	Unfallversicherungen	710,90	900,00	916,44	16,44	205,54
56419000	Sonstige Versicherungen	458,60	450,00	478,01	28,01	19,41
56420000	Beiträge zu Wirtschaftsverbänden, Berufsvertretungen und Vereinen	396,33	530,00	100,00	-430,00	-296,33
56430000	Sonstige Beiträge	296,50	510,00	325,00	-185,00	28,50
56512000	Sachanlagen	0,00	0,00	2,00	2,00	2,00
56810000	Grundsteuer	281,51	300,00	281,51	-18,49	0,00
56920000	Verfüungsmittel	0,00	100,00	5,00	-95,00	5,00
56930000	Repräsentationen	335,00	500,00	340,00	-160,00	5,00
56990000	Sonstige Ifd. Aufwendungen	125,00	200,00	221,00	21,00	96,00
<b>E15</b>	<b>Summe der laufenden Aufwendungen aus Verwaltungstätigkeit</b>	<b>262.777,26</b>	<b>307.412,00</b>	<b>277.237,80</b>	<b>-30.174,20</b>	<b>14.460,54</b>
<b>E16</b>	<b>Laufendes Ergebnis aus Verwaltungstätigkeit</b>	<b>29.054,12</b>	<b>11.661,00</b>	<b>47.254,68</b>	<b>35.593,68</b>	<b>18.200,56</b>
E17	+ Zinserträge und sonstige Finanzerträge	0,00	50,00	-29,00	-79,00	-29,00
47920000	Vollverzinsung aus Gewerbesteuer (§ 233a AO)	0,00	50,00	-29,00	-79,00	-29,00

# Ergebnisrechnung 2022

Ifd. Nr.	Ertrags- und Aufwandsarten	Ergebnis 2021	Ansatz 2022	Ergebnis 2022	Ab- weichung (Ergebnis- Ansatz) 2022	Ergebnis- veränderung gegenüber 2021
		in EUR				
		1	2	3	4	5
E18	- Zinsaufwendungen und sonstige Finanzaufwendungen	511,10	150,00	866,32	716,32	355,22
57430000	<i>an Gemeinden und Gemeindeverbände</i>	<i>511,10</i>	<i>150,00</i>	<i>848,32</i>	<i>698,32</i>	<i>337,22</i>
57910000	<i>aus der Vollverzinsung der Gewerbesteuer (§ 233a AO)</i>	<i>0,00</i>	<i>0,00</i>	<i>18,00</i>	<i>18,00</i>	<i>18,00</i>
<b>E19</b>	<b>Saldo der Zins- und sonstigen Finanzerträge und -aufwendungen</b>	<b>-511,10</b>	<b>-100,00</b>	<b>-895,32</b>	<b>-795,32</b>	<b>-384,22</b>
<b>E20</b>	<b>Ordentliches Ergebnis</b>	<b>28.543,02</b>	<b>11.561,00</b>	<b>46.359,36</b>	<b>34.798,36</b>	<b>17.816,34</b>
<b>E21</b>	<b>Außerordentliches Ergebnis</b>	<b>0,00</b>	<b>0,00</b>	<b>0,00</b>	<b>0,00</b>	<b>0,00</b>
<b>E22</b>	<b>Saldo aus internen Leistungsbeziehungen</b>	<b>0,00</b>	<b>0,00</b>	<b>0,00</b>	<b>0,00</b>	<b>0,00</b>
<b>E23</b>	<b>Jahresergebnis (Jahresüberschuss/Jahresfehlbetrag)</b>	<b>28.543,02</b>	<b>11.561,00</b>	<b>46.359,36</b>	<b>34.798,36</b>	<b>17.816,34</b>



# Teilergebnisrechnung 2022

Budget: 10

Allgemeine Verwaltungstätigkeit

Ifd. Nr.	Ertrags- und Aufwandsarten	Ergebnis 2021	Ansatz 2022	Ergebnis 2022	Abweichung (Ergebnis-Ansatz) 2022	Ergebnisveränderung gegenüber 2021
		in EUR				
		1	2	3	4	5
E2	+ Zuwendungen, allgemeine Umlagen und sonstige Transfererträge	20.845,03	21.085,00	21.391,79	306,79	546,76
41510000	Sonderposten aus Zuwendungen	20.845,03	21.085,00	21.391,79	306,79	546,76
E4	+ Öffentlich-Rechtliche Leistungsentgelte	150,00	680,00	1.006,92	326,92	856,92
43120000	Gebühren für die Erteilung von Bescheiden (u.a. Genehmigungen, Ablehnungen, Untersagungen)	150,00	150,00	60,00	-90,00	-90,00
43210000	Entgelte für die Benutzung von öffentlichen Einrichtungen und für wirtschaftliche Dienstleistungen	0,00	500,00	946,92	446,92	946,92
43290000	Sonstige	0,00	30,00	0,00	-30,00	0,00
E5	+ Privatrechtliche Leistungsentgelte	20.820,52	20.920,00	20.850,52	-69,48	30,00
44110000	Erträge aus Verkäufen (einschl. gewerblicher Tätigkeit)	100,00	200,00	400,00	200,00	300,00
44120000	Mieten und Pachten	20.720,52	20.720,00	20.450,52	-269,48	-270,00
E6	+ Kostenerstattungen und Kostenumlagen	535,00	80,00	40,00	-40,00	-495,00
44242000	vom Land	535,00	0,00	0,00	0,00	-535,00
44250000	vom privaten Bereich	0,00	80,00	40,00	-40,00	40,00
E7	+ Sonstige laufende Erträge	8.032,18	8.750,00	5.940,57	-2.809,43	-2.091,61
46250000	Konzessionsabgaben	7.121,05	7.700,00	5.034,38	-2.665,62	-2.086,67
46290000	Sonstige	43,13	50,00	47,19	-2,81	4,06
46614000	Erträge aus der Auflösung von Rückstellungen	868,00	1.000,00	859,00	-141,00	-9,00
<b>E8</b>	<b>Summe der laufenden Erträge aus Verwaltungstätigkeit</b>	<b>50.382,73</b>	<b>51.515,00</b>	<b>49.229,80</b>	<b>-2.285,20</b>	<b>-1.152,93</b>
E9	- Personal- und Versorgungsaufwendungen	22.177,99	24.885,00	23.383,58	-1.501,42	1.205,59
50110000	Bürgermeister	5.536,80	9.000,00	5.366,52	-3.633,48	-170,28
50120000	Beigeordnete	0,00	200,00	0,00	-200,00	0,00
50140000	Rats- und Ausschussmitglieder	148,00	300,00	176,00	-124,00	28,00
50222000	Leistungszulagen	0,00	65,00	0,00	-65,00	0,00
50299000	Dienstbezüge und dergleichen / Sonstige	9.407,11	10.970,00	9.612,90	-1.357,10	205,79
50490000	Beiträge zur gesetzlichen Sozialversicherung	919,08	1.000,00	746,16	-253,84	-172,92
50629000	Sonstige Personalnebenkosten	0,00	50,00	140,00	90,00	140,00
50791000	Ehrensoldrückstellungen	2.915,00	0,00	4.090,00	4.090,00	1.175,00
51130000	ehrenamtlich Tätige	3.252,00	3.300,00	3.252,00	-48,00	0,00
E10	- Aufwendungen für Sach- und Dienstleistungen	19.855,48	33.470,00	26.884,17	-6.585,83	7.028,69
52201000	Heizung	0,00	2.700,00	0,00	-2.700,00	0,00
52202000	Strom	2.991,56	3.500,00	2.303,40	-1.196,60	-688,16
52203000	Wasser / Abwasser	393,24	800,00	551,61	-248,39	158,37
52206000	Abfallbeseitigung	267,00	270,00	1.052,23	782,23	785,23
52230000	Aufwendungen für Wasser, Abwasser, Abfall, u. Ä.	38,50	0,00	44,50	44,50	6,00
52250000	Wiederkehrender Beitrag Straßenoberflächenentwässerung	4.355,50	4.500,00	4.355,50	-144,50	0,00
52311000	Unterhaltung bebauter Grundstücke	1.929,37	3.100,00	8.565,46	5.465,46	6.636,09
52313000	Unterhaltung Gebäude einschließlich der Bestandteile, die dem Gebäude zuzurechnen sind	103,10	1.200,00	87,38	-1.112,62	-15,72
52314000	Betriebsvorrichtungen, die im Gebäude eingebaut sind	0,00	200,00	0,00	-200,00	0,00
52331000	Brücken, Tunnel und ingenieurtechnische Anlagen	920,24	1.500,00	0,00	-1.500,00	-920,24
52338100	Unterhaltung von Straßen, Wege, Plätze und Verkehrslenkungsanlagen	7.027,84	11.100,00	7.580,33	-3.519,67	552,49
52338200	Winterdienst	407,86	1.000,00	402,95	-597,05	-4,91
52380000	Geringwertige Geräte, Ausstattungs-, Ausrüstungs- und sonstige Gebrauchsgegenstände	1.198,86	1.800,00	1.529,34	-270,66	330,48
52543000	Kostenerstattungen an Gemeinden und Gemeindeverbände	168,56	200,00	185,88	-14,12	17,32
52590000	Sonstige	0,00	100,00	0,00	-100,00	0,00
52910000	sonstige Aufwendungen für Sachleistungen	53,85	1.500,00	225,59	-1.274,41	171,74
E11	- Abschreibungen	40.575,27	40.170,00	43.905,31	3.735,31	3.330,04

# Teilergebnisrechnung 2022

Budget: 10

Allgemeine Verwaltungstätigkeit

Ifd. Nr.	Ertrags- und Aufwandsarten	Ergebnis 2021	Ansatz 2022	Ergebnis 2022	Ab- weichung (Ergebnis- Ansatz) 2022	Ergebnis- veränderung gegenüber 2021
		1	2	3	4	5
53220000	immaterielle Vermögensgegenstände aus geleisteten Zuwendungen	468,75	0,00	2.125,78	2.125,78	1.657,03
53230000	gezahlte Investitionszuschüsse als Nutzungsberechtigter	2.796,46	2.800,00	2.796,47	-3,53	0,01
53300000	Abschreibungen auf unbebaute Grundstücke und grundstücksgleiche Rechte	68,01	70,00	68,00	-2,00	-0,01
53450000	mit Sportanlagen	1.037,43	1.040,00	1.037,45	-2,55	0,02
53490000	mit sonstigen Gebäuden	1.467,95	1.470,00	1.467,95	-2,05	0,00
53580000	Straßen, Wege, Plätze und Verkehrslenkungsanlagen	32.704,26	32.750,00	32.704,29	-45,71	0,03
53590000	sonstige Bauten des Infrastrukturvermögens	1.111,20	1.110,00	1.111,17	1,17	-0,03
53810000	Fahrzeuge	463,00	460,00	224,00	-236,00	-239,00
53850000	Betriebs- und Geschäftsausstattung	0,00	0,00	235,04	235,04	235,04
53852000	Betriebsausstattung	458,21	470,00	2.135,16	1.665,16	1.676,95
E12	- Zuwendungen, Umlagen und sonstige Transferaufwendungen	15.808,60	20.692,00	2.048,00	-18.644,00	-13.760,60
54143000	an Gemeinden und Gemeindeverbände	15.808,60	20.000,00	0,00	-20.000,00	-15.808,60
54148000	an sonstige öffentliche Sonderrechnungen	0,00	512,00	2.048,00	1.536,00	2.048,00
54190000	an Sonstige	0,00	180,00	0,00	-180,00	0,00
E14	- Sonstige laufende Aufwendungen	4.274,85	10.230,00	4.102,27	-6.127,73	-172,58
56210000	Mieten, Pachten und Erbbauzinsen	153,36	160,00	153,36	-6,64	0,00
56250000	Sachverständigen-, Gerichts- und ähnliche Aufwendungen	119,00	130,00	119,00	-11,00	0,00
56253000	Gerichts-, Anwalts-, Notar-, Gerichtsvollzieherkosten usw.	0,00	0,00	142,80	142,80	142,80
56255000	Aufwendungen für die Erstellung von Bebauungs- und Flächennutzungsplänen	0,00	5.000,00	0,00	-5.000,00	0,00
56300000	Geschäftsaufwendungen	675,41	1.200,00	795,43	-404,57	120,02
56341000	Fermeldegebühren	216,72	250,00	222,72	-27,28	6,00
56390000	Sonstige Geschäftsaufwendungen	506,52	0,00	0,00	0,00	-506,52
56414000	Unfallversicherungen	710,90	900,00	916,44	16,44	205,54
56419000	Sonstige Versicherungen	458,60	450,00	478,01	28,01	19,41
56420000	Beiträge zu Wirtschaftsverbänden, Berufsvertretungen und Vereinen	396,33	530,00	100,00	-430,00	-296,33
56430000	Sonstige Beiträge	296,50	510,00	325,00	-185,00	28,50
56512000	Sachanlagen	0,00	0,00	2,00	2,00	2,00
56810000	Grundsteuer	281,51	300,00	281,51	-18,49	0,00
56920000	Verfügungsmittel	0,00	100,00	5,00	-95,00	5,00
56930000	Repräsentationen	335,00	500,00	340,00	-160,00	5,00
56990000	Sonstige Ifd. Aufwendungen	125,00	200,00	221,00	21,00	96,00
<b>E15</b>	<b>Summe der laufenden Aufwendungen aus Verwaltungstätigkeit</b>	<b>102.692,19</b>	<b>129.447,00</b>	<b>100.323,33</b>	<b>-29.123,67</b>	<b>-2.368,86</b>
<b>E16</b>	<b>Laufendes Ergebnis aus Verwaltungstätigkeit</b>	<b>-52.309,46</b>	<b>-77.932,00</b>	<b>-51.093,53</b>	<b>26.838,47</b>	<b>1.215,93</b>
<b>E19</b>	<b>Saldo der Zins- und sonstigen Finanzerträge und -aufwendungen</b>	<b>0,00</b>	<b>0,00</b>	<b>0,00</b>	<b>0,00</b>	<b>0,00</b>
<b>E20</b>	<b>Ordentliches Ergebnis</b>	<b>-52.309,46</b>	<b>-77.932,00</b>	<b>-51.093,53</b>	<b>26.838,47</b>	<b>1.215,93</b>
<b>E21</b>	<b>Außerordentliches Ergebnis</b>	<b>0,00</b>	<b>0,00</b>	<b>0,00</b>	<b>0,00</b>	<b>0,00</b>
<b>E22</b>	<b>Saldo aus internen Leistungsbeziehungen</b>	<b>0,00</b>	<b>0,00</b>	<b>0,00</b>	<b>0,00</b>	<b>0,00</b>
<b>E23</b>	<b>Jahresergebnis (Jahresüberschuss / Jahresfehlbetrag) des Teilhaushalts</b>	<b>-52.309,46</b>	<b>-77.932,00</b>	<b>-51.093,53</b>	<b>26.838,47</b>	<b>1.215,93</b>

# Teilergebnisrechnung 2022

Budget: 20

Finanzwirtschaft, Steuern, allg. Umlagen, Zinsen

lfd. Nr.	Ertrags- und Aufwandsarten	Ergebnis 2021	Ansatz 2022	Ergebnis 2022	Abweichung (Ergebnis-Ansatz) 2022	Ergebnisveränderung gegenüber 2021
		1	2	3	4	5
E1	+ Steuern und ähnliche Abgaben	166.844,65	163.668,00	175.223,20	11.555,20	8.378,55
40110000	Grundsteuer A	1.747,50	1.750,00	1.753,92	3,92	6,42
40120000	Grundsteuer B	30.505,21	30.500,00	30.732,58	232,58	227,37
40131000	Gewerbesteuerzahlungen laufendes Jahr	845,37	1.500,00	3.860,08	2.360,08	3.014,71
40210000	Gemeindeanteil an der Einkommensteuer	119.202,23	114.908,00	123.748,96	8.840,96	4.546,73
40220000	Gemeindeanteil an der Umsatzsteuer	745,52	635,00	682,68	47,68	-62,84
40330000	Hundesteuer	1.718,33	1.800,00	1.805,00	5,00	86,67
40521000	Ausgleichsleistungen aus den Umsatzsteuermehreinnahmen des Landes gem. § 28 LFAG	12.080,49	12.575,00	12.639,98	64,98	559,49
E2	+ Zuwendungen, allgemeine Umlagen und sonstige Transfererträge	74.604,00	103.890,00	99.904,00	-3.986,00	25.300,00
41111000	Schlüsselzuweisung A	73.477,00	103.890,00	99.904,00	-3.986,00	26.427,00
41320000	vom Land	1.127,00	0,00	0,00	0,00	-1.127,00
E7	+ Sonstige laufende Erträge	0,00	0,00	135,48	135,48	135,48
46615000	Erträge aus der Auflösung von Pauschalwertberichtigungen	0,00	0,00	135,48	135,48	135,48
<b>E8</b>	<b>Summe der laufenden Erträge aus Verwaltungstätigkeit</b>	<b>241.448,65</b>	<b>267.558,00</b>	<b>275.262,68</b>	<b>7.704,68</b>	<b>33.814,03</b>
E12	- Zuwendungen, Umlagen und sonstige Transferaufwendungen	160.085,07	177.965,00	176.914,47	-1.050,53	16.829,40
54143000	an Gemeinden und Gemeindeverbände	13.051,00	10.514,00	10.514,00	0,00	-2.537,00
54150000	an den privaten Bereich	1.000,00	0,00	296,33	296,33	-703,67
54310000	Gewerbesteuerumlage	81,07	144,00	370,14	226,14	289,07
54421000	Landkreise	96.792,00	113.539,00	111.966,00	-1.573,00	15.174,00
54423000	Verbandsgemeinden	49.161,00	53.768,00	53.768,00	0,00	4.607,00
<b>E15</b>	<b>Summe der laufenden Aufwendungen aus Verwaltungstätigkeit</b>	<b>160.085,07</b>	<b>177.965,00</b>	<b>176.914,47</b>	<b>-1.050,53</b>	<b>16.829,40</b>
<b>E16</b>	<b>Laufendes Ergebnis aus Verwaltungstätigkeit</b>	<b>81.363,58</b>	<b>89.593,00</b>	<b>98.348,21</b>	<b>8.755,21</b>	<b>16.984,63</b>
E17	+ Zinserträge und sonstige Finanzerträge	0,00	50,00	-29,00	-79,00	-29,00
47920000	Vollverzinsung aus Gewerbesteuer (§ 233a AO)	0,00	50,00	-29,00	-79,00	-29,00
E18	- Zinsaufwendungen und sonstige Finanzaufwendungen	511,10	150,00	866,32	716,32	355,22
57430000	an Gemeinden und Gemeindeverbände	511,10	150,00	848,32	698,32	337,22
57910000	aus der Vollverzinsung der Gewerbesteuer (§ 233a AO)	0,00	0,00	18,00	18,00	18,00
<b>E19</b>	<b>Saldo der Zins- und sonstigen Finanzerträge und -aufwendungen</b>	<b>-511,10</b>	<b>-100,00</b>	<b>-895,32</b>	<b>-795,32</b>	<b>-384,22</b>
<b>E20</b>	<b>Ordentliches Ergebnis</b>	<b>80.852,48</b>	<b>89.493,00</b>	<b>97.452,89</b>	<b>7.959,89</b>	<b>16.600,41</b>
<b>E21</b>	<b>Außerordentliches Ergebnis</b>	<b>0,00</b>	<b>0,00</b>	<b>0,00</b>	<b>0,00</b>	<b>0,00</b>
<b>E22</b>	<b>Saldo aus internen Leistungsbeziehungen</b>	<b>0,00</b>	<b>0,00</b>	<b>0,00</b>	<b>0,00</b>	<b>0,00</b>
<b>E23</b>	<b>Jahresergebnis (Jahresüberschuss / Jahresfehlbetrag) des Teilhaushalts</b>	<b>80.852,48</b>	<b>89.493,00</b>	<b>97.452,89</b>	<b>7.959,89</b>	<b>16.600,41</b>

Finanz-

und

Teilfinanzrechnung

**Finanzrechnung 2022**

Ifd. Nr.	Einzahlungs- und Auszahlungsarten	Ergebnis 2021	Ansatz 2022	Ergebnis 2022	Ab- weichung (Ergebnis- Ansatz) 2022	Ergebnis- veränderung gegenüber 2021
		in EUR				
		1	2	3	4	5
F1	+ Steuern und ähnliche Abgaben	163.082,76	163.668,00	177.017,47	13.349,47	13.934,71
F2	+ Zuwendungen, allgemeine Umlagen und sonstige Transfereinzahlungen	77.045,00	103.890,00	99.904,00	-3.986,00	22.859,00
F3	+ Einzahlungen der sozialen Sicherung	0,00	0,00	0,00	0,00	0,00
F4	+ Öffentlich-rechtliche Leitungsentgelte	150,00	680,00	240,00	-440,00	90,00
F5	+ Privatrechtliche Leistungsentgelte	20.835,52	20.920,00	20.825,52	-94,48	-10,00
F6	+ Kostenerstattungen und Kostenumlagen	535,00	80,00	40,00	-40,00	-495,00
F7	+ Sonstige laufende Einzahlungen	7.164,18	7.750,00	4.976,22	-2.773,78	-2.187,96
<b>F8</b>	<b>Summe der laufenden Einzahlungen aus Verwaltungstätigkeit</b>	<b>268.812,46</b>	<b>296.988,00</b>	<b>303.003,21</b>	<b>6.015,21</b>	<b>34.190,75</b>
F9	- Personal- und Versorgungsauszahlungen	19.114,99	24.885,00	19.410,58	-5.474,42	295,59
F10	- Auszahlungen für Sach- und Dienstleistungen	16.719,61	33.470,00	19.573,75	-13.896,25	2.854,14
F11	nicht besetzt	0,00	0,00	0,00	0,00	0,00
F12	- Zuwendungen, Umlagen und sonstige Transferauszahlungen	160.122,28	198.657,00	194.700,36	-3.956,64	34.578,08
F13	- Auszahlungen der sozialen Sicherung	0,00	0,00	0,00	0,00	0,00
F14	- Sonstige laufende Auszahlungen	3.860,37	10.230,00	4.009,06	-6.220,94	148,69
<b>F15</b>	<b>Summe der laufenden Auszahlungen aus Verwaltungstätigkeit</b>	<b>199.817,25</b>	<b>267.242,00</b>	<b>237.693,75</b>	<b>-29.548,25</b>	<b>37.876,50</b>
<b>F16</b>	<b>Saldo der laufenden Ein- und Auszahlungen aus Verwaltungstätigkeit</b>	<b>68.995,21</b>	<b>29.746,00</b>	<b>65.309,46</b>	<b>35.563,46</b>	<b>-3.685,75</b>
F17	+ Zinseinzahlungen und sonstige Finanzeinzahlungen	0,00	50,00	-39,00	-89,00	-39,00
F18	- Zinsauszahlungen und sonstige Finanzauszahlungen	511,10	150,00	0,00	-150,00	-511,10
<b>F19</b>	<b>Saldo der Zins- und sonstigen Finanzein- und -auszahlungen</b>	<b>-511,10</b>	<b>-100,00</b>	<b>-39,00</b>	<b>61,00</b>	<b>472,10</b>
<b>F20</b>	<b>Saldo der ordentlichen Ein- und Auszahlungen</b>	<b>68.484,11</b>	<b>29.646,00</b>	<b>65.270,46</b>	<b>35.624,46</b>	<b>-3.213,65</b>
<b>F21</b>	<b>Saldo der außerordentlichen Ein- und Auszahlungen</b>	<b>0,00</b>	<b>0,00</b>	<b>0,00</b>	<b>0,00</b>	<b>0,00</b>
<b>F22</b>	<b>Saldo der Ein- und Auszahlungen aus internen Leistungsbeziehungen</b>	<b>0,00</b>	<b>0,00</b>	<b>0,00</b>	<b>0,00</b>	<b>0,00</b>
<b>F23</b>	<b>Saldo der ordentlichen und außerordentlichen Ein- und Auszahlungen</b>	<b>68.484,11</b>	<b>29.646,00</b>	<b>65.270,46</b>	<b>35.624,46</b>	<b>-3.213,65</b>
F24	+ Einzahlungen aus Investitionszuwendungen	4.876,00	46.100,00	2.945,36	-43.154,64	-1.930,64
F25	+ Einzahlungen aus Beiträgen und ähnlichen Entgelten	0,00	0,00	0,00	0,00	0,00
F26	+ Sonstige Investitionseinzahlungen	0,00	0,00	0,00	0,00	0,00
<b>F27</b>	<b>Summe der Einzahlungen aus Investitionstätigkeit</b>	<b>4.876,00</b>	<b>46.100,00</b>	<b>2.945,36</b>	<b>-43.154,64</b>	<b>-1.930,64</b>
F28	- Auszahlungen für immaterielle Vermögensgegenstände	150.000,00	55.450,00	20.000,00	-35.450,00	-130.000,00
F29	- Auszahlungen für Sachanlagen	0,00	147.000,00	49.069,31	-97.930,69	49.069,31
F30	- Auszahlungen für Finanzanlagen	0,00	0,00	0,00	0,00	0,00
F31	- Sonstige Investitionsauszahlungen	0,00	0,00	0,00	0,00	0,00
<b>F32</b>	<b>Summe der Auszahlungen aus Investitionstätigkeit</b>	<b>150.000,00</b>	<b>202.450,00</b>	<b>69.069,31</b>	<b>-133.380,69</b>	<b>-80.930,69</b>
<b>F33</b>	<b>Saldo der Ein- und Auszahlungen aus Investitionstätigkeit</b>	<b>-145.124,00</b>	<b>-156.350,00</b>	<b>-66.123,95</b>	<b>90.226,05</b>	<b>79.000,05</b>
<b>F34</b>	<b>Finanzmittelüberschuss / Finanzmittelfehlbetrag (F23 + F33)</b>	<b>-76.639,89</b>	<b>-126.704,00</b>	<b>-853,49</b>	<b>125.850,51</b>	<b>75.786,40</b>
F35	+ Aufnahme von Investitionskrediten	0,00	0,00	0,00	0,00	0,00
F36	- Tilgung von Investitionskrediten	0,00	0,00	0,00	0,00	0,00
<b>F37</b>	<b>Saldo der Ein- und Auszahlungen aus Investitionskrediten</b>	<b>0,00</b>	<b>0,00</b>	<b>0,00</b>	<b>0,00</b>	<b>0,00</b>
F38	Veränderung der Forderungen gegenüber der Verbandsgemeinde im Rahmen der Einheitskasse	-76.639,89	-126.704,00	-853,49	125.850,51	75.786,40
F39	Veränderung der Verbindlichkeiten gegenüber der Verbandsgemeinde im Rahmen der Einheitskasse	0,00	0,00	0,00	0,00	0,00
<b>F40</b>	<b>Saldo der Ein- und Auszahlungen aus Finanzierungstätigkeit (F37 bis F39)</b>	<b>-76.639,89</b>	<b>-126.704,00</b>	<b>-853,49</b>	<b>125.850,51</b>	<b>75.786,40</b>
F41	Saldo der durchlaufenden Gelder	0,00	0,00	0,00	0,00	0,00

# Finanzrechnung 2022

Ifd. Nr.	Einzahlungs- und Auszahlungsarten	Ergebnis 2021	Ansatz 2022	Ergebnis 2022	Ab- weichung (Ergebnis- Ansatz) 2022	Ergebnis- veränderung gegenüber 2021
		in EUR				
		1	2	3	4	5
F42	Verwendung Finanzmittelüberschuss/Deckung Finanzmittelfehlbetrag (F40 + F41)	-76.639,89	-126.704,00	-853,49	125.850,51	75.786,40
F43	Veränderung der liquiden Mittel (einschl. durchlaufender Gelder) (F41 - F38) nachrichtlich:	76.639,89	126.704,00	853,49	-125.850,51	-75.786,40
F44	Ausgleich Finanzhaushalt (F23 - F36)	68.484,11	29.646,00	65.270,46	35.624,46	-3.213,65

**Finanzrechnung 2022**

Ifd. Nr.	Einzahlungs- und Auszahlungsarten	Ergebnis 2021	Ansatz 2022	Ergebnis 2022	Ab- weichung (Ergebnis- Ansatz) 2022	Ergebnis- veränderung gegenüber 2021
		in EUR				
		1	2	3	4	5
F1	+ Steuern und ähnliche Abgaben	163.082,76	163.668,00	177.017,47	13.349,47	13.934,71
60110000	Grundsteuer A	1.753,00	1.750,00	1.753,92	3,92	0,92
60120000	Grundsteuer B	30.113,81	30.500,00	30.503,98	3,98	390,17
60131000	Gewerbesteuerzahlungen laufendes Jahr	845,37	1.500,00	3.860,08	2.360,08	3.014,71
60210000	Gemeindeanteil an der Einkommensteuer	115.821,69	114.908,00	125.065,91	10.157,91	9.244,22
60220000	Gemeindeanteil an der Umsatzsteuer	731,58	635,00	683,85	48,85	-47,73
60330000	Hundesteuer	1.592,33	1.800,00	1.911,00	111,00	318,67
60521000	Familienleistungsausgleich	12.224,98	12.575,00	13.238,73	663,73	1.013,75
F2	+ Zuwendungen, allgemeine Umlagen und sonstige Transfereinzahlungen	77.045,00	103.890,00	99.904,00	-3.986,00	22.859,00
61111000	Schlüsselzuweisung A	73.477,00	103.890,00	99.904,00	-3.986,00	26.427,00
61320000	vom Land	3.568,00	0,00	0,00	0,00	-3.568,00
F4	+ Öffentlich-rechtliche Leitungsentgelte	150,00	680,00	240,00	-440,00	90,00
63120000	Gebühren für die Erteilung von Bescheiden (u.a. Genehmigungen, Ablehnungen, Untersagungen)	150,00	150,00	60,00	-90,00	-90,00
63210000	Entgelte für die Benutzung von öffentlichen Einrichtungen und für wirtschaftliche Dienstleistungen	0,00	500,00	180,00	-320,00	180,00
63290000	Sonstige	0,00	30,00	0,00	-30,00	0,00
F5	+ Privatrechtliche Leistungsentgelte	20.835,52	20.920,00	20.825,52	-94,48	-10,00
64110000	Einzahlungen aus Verkäufen von Vorräten	200,00	200,00	400,00	200,00	200,00
64120000	Mieten und Pachten	20.635,52	20.720,00	20.425,52	-294,48	-210,00
F6	+ Kostenerstattungen und Kostenumlagen	535,00	80,00	40,00	-40,00	-495,00
64242000	vom Land	535,00	0,00	0,00	0,00	-535,00
64250000	vom privaten Bereich	0,00	80,00	40,00	-40,00	40,00
F7	+ Sonstige laufende Einzahlungen	7.164,18	7.750,00	4.976,22	-2.773,78	-2.187,96
66250000	Konzessionsabgaben	7.121,05	7.700,00	4.929,03	-2.770,97	-2.192,02
66290000	Sonstige	43,13	50,00	47,19	-2,81	4,06
<b>F8</b>	<b>Summe der laufenden Einzahlungen aus Verwaltungstätigkeit</b>	<b>268.812,46</b>	<b>296.988,00</b>	<b>303.003,21</b>	<b>6.015,21</b>	<b>34.190,75</b>
F9	- Personal- und Versorgungsauszahlungen	19.114,99	24.885,00	19.410,58	-5.474,42	295,59
70110000	Bürgermeister	5.536,80	9.000,00	5.366,52	-3.633,48	-170,28
70120000	Beigeordnete	0,00	200,00	0,00	-200,00	0,00
70140000	Rats- und Ausschussmitglieder	0,00	300,00	148,00	-152,00	148,00
70211000	Dienstbezüge	0,00	0,00	145,00	145,00	145,00
70222000	Leistungszulagen	0,00	65,00	0,00	-65,00	0,00
70299000	Sonstige Dienstbezüge / geringfügig Beschäftigte	9.407,11	10.970,00	9.612,90	-1.357,10	205,79
70490000	Beiträge zur gesetzlichen Sozialversicherung Sonstige	919,08	1.000,00	746,16	-253,84	-172,92
70629000	Sonstige	0,00	50,00	140,00	90,00	140,00
71130000	ehrenamtlich Tätige	3.252,00	3.300,00	3.252,00	-48,00	0,00
F10	- Auszahlungen für Sach- und Dienstleistungen	16.719,61	33.470,00	19.573,75	-13.896,25	2.854,14
72201000	Heizung	0,00	2.700,00	0,00	-2.700,00	0,00
72203000	Wasser / Abwasser	393,24	800,00	518,96	-281,04	125,72
72206000	Abfallbeseitigung	267,00	270,00	1.052,23	782,23	785,23
72210000	Auszahlungen für Strom	1.547,78	3.500,00	2.026,72	-1.473,28	478,94
72230000	Auszahlungen für Wasser, Abwasser, Abfall, u. Ä.	38,50	0,00	0,00	0,00	-38,50
72250000	Auszahlungen wiederkehrender Beitrag Straßenoberflächenentwässerung	4.355,50	4.500,00	4.355,50	-144,50	0,00
72311000	Unterhaltung beb. Grundstücke	2.068,14	3.100,00	2.927,00	-173,00	858,86
72313000	Gebäude einschließlich der Bestandteile, die dem Gebäude zuzurechnen sind	105,45	1.200,00	69,22	-1.130,78	-36,23
72314000	Betriebsvorrichtungen, die im Gebäude eingebaut sind	0,00	200,00	0,00	-200,00	0,00
72331000	Brücken, Tunnel und ingenieurtechnische Anlagen	920,24	1.500,00	0,00	-1.500,00	-920,24
72338100	Unterhaltung von Straßen, Wege, Plätze und Verkehrslenkungsanlagen	5.283,19	11.100,00	7.392,06	-3.707,94	2.108,87
72338200	Winterdienst	373,15	1.000,00	34,71	-965,29	-338,44
72380000	Geringwertige Geräte, Ausstattungs-, Ausrüstungs- und sonstige Gebrauchsgegenstände	1.198,86	1.800,00	957,62	-842,38	-241,24

**Finanzrechnung 2022**

Ifd. Nr.	Einzahlungs- und Auszahlungsarten	Ergebnis 2021	Ansatz 2022	Ergebnis 2022	Ab- weichung (Ergebnis- Ansatz) 2022	Ergebnis- veränderung gegenüber 2021					
							in EUR				
							1	2	3	4	5
72543000	Kostenerstattungen an die Gemeinden und Gemeindeverbände	168,56	200,00	185,88	-14,12	17,32					
72590000	an Sonstige	0,00	100,00	0,00	-100,00	0,00					
72910000	Sonstige Auszahlungen für Sachleistungen	0,00	1.500,00	53,85	-1.446,15	53,85					
F12	- Zuwendungen, Umlagen und sonstige Transferauszahlungen	160.122,28	198.657,00	194.700,36	-3.956,64	34.578,08					
74143000	an die Gemeinden und Gemeindeverbände	13.051,00	30.514,00	26.322,60	-4.191,40	13.271,60					
74148000	an sonstige öffentliche Sonderrechnungen	0,00	512,00	2.048,00	1.536,00	2.048,00					
74150000	an den privaten Bereich	1.000,00	0,00	296,33	296,33	-703,67					
74190000	Zuweisungen und Zuschüsse an Sonstige	0,00	180,00	0,00	-180,00	0,00					
74310000	Gewerbesteuerumlage	118,28	144,00	299,43	155,43	181,15					
74421000	Landkreise	96.792,00	113.539,00	111.966,00	-1.573,00	15.174,00					
74423000	Verbandsgemeinden	49.161,00	53.768,00	53.768,00	0,00	4.607,00					
F14	- Sonstige laufende Auszahlungen	3.860,37	10.230,00	4.009,06	-6.220,94	148,69					
76210000	Mieten, Pachten und Erbbauzinsen	153,36	160,00	153,36	-6,64	0,00					
76250000	Sachverständigen-, Gerichts- und ähnliche Auszahlungen	119,00	130,00	119,00	-11,00	0,00					
76253000	Gerichts-, Anwalts-, Notar-, Gerichtsvollzieherkosten usw.	0,00	0,00	142,80	142,80	142,80					
76255000	Auszahlungen für die Erstellung von Bebauungsplänen	0,00	5.000,00	0,00	-5.000,00	0,00					
76300000	Geschäftsauszahlungen	705,93	1.200,00	760,22	-439,78	54,29					
76341000	Fermeldegebühren	216,72	250,00	222,72	-27,28	6,00					
76390000	Sonstige	506,52	0,00	0,00	0,00	-506,52					
76414000	Unfallversicherungen	710,90	900,00	916,44	16,44	205,54					
76419000	Sonstige Versicherungen	458,60	450,00	478,01	28,01	19,41					
76420000	Beiträge zu Wirtschaftsverbänden, Berufsvertretungen und Vereinen	396,33	530,00	100,00	-430,00	-296,33					
76430000	sonstige Beiträge	296,50	510,00	325,00	-185,00	28,50					
76810000	Grundsteuer	281,51	300,00	281,51	-18,49	0,00					
76920000	Verfügungsmittel	0,00	100,00	5,00	-95,00	5,00					
76930000	Repräsentationen	15,00	500,00	380,00	-120,00	365,00					
76990000	Sonstige Ifd. Auszahlung der Verwaltungstätigkeit	0,00	200,00	125,00	-75,00	125,00					
<b>F15</b>	<b>Summe der laufenden Auszahlungen aus Verwaltungstätigkeit</b>	<b>199.817,25</b>	<b>267.242,00</b>	<b>237.693,75</b>	<b>-29.548,25</b>	<b>37.876,50</b>					
<b>F16</b>	<b>Saldo der laufenden Ein- und Auszahlungen aus Verwaltungstätigkeit</b>	<b>68.995,21</b>	<b>29.746,00</b>	<b>65.309,46</b>	<b>35.563,46</b>	<b>-3.685,75</b>					
F17	+ Zinseinzahlungen und sonstige Finanzeinzahlungen	0,00	50,00	-39,00	-89,00	-39,00					
67920000	Vollverzinsung aus Gewerbesteuer (§ 233a AO)	0,00	50,00	-39,00	-89,00	-39,00					
F18	- Zinsauszahlungen und sonstige Finanzauszahlungen	511,10	150,00	0,00	-150,00	-511,10					
77430000	an Gemeinden und Gemeindeverbände	511,10	150,00	0,00	-150,00	-511,10					
<b>F19</b>	<b>Saldo der Zins- und sonstigen Finanzein- und -auszahlungen</b>	<b>-511,10</b>	<b>-100,00</b>	<b>-39,00</b>	<b>61,00</b>	<b>472,10</b>					
<b>F20</b>	<b>Saldo der ordentlichen Ein- und Auszahlungen</b>	<b>68.484,11</b>	<b>29.646,00</b>	<b>65.270,46</b>	<b>35.624,46</b>	<b>-3.213,65</b>					
<b>F21</b>	<b>Saldo der außerordentlichen Ein- und Auszahlungen</b>	<b>0,00</b>	<b>0,00</b>	<b>0,00</b>	<b>0,00</b>	<b>0,00</b>					
<b>F22</b>	<b>Saldo der Ein- und Auszahlungen aus internen Leistungsbeziehungen</b>	<b>0,00</b>	<b>0,00</b>	<b>0,00</b>	<b>0,00</b>	<b>0,00</b>					
<b>F23</b>	<b>Saldo der ordentlichen und außerordentlichen Ein- und Auszahlungen</b>	<b>68.484,11</b>	<b>29.646,00</b>	<b>65.270,46</b>	<b>35.624,46</b>	<b>-3.213,65</b>					
F24	+ Einzahlungen aus Investitionszuwendungen	4.876,00	46.100,00	2.945,36	-43.154,64	-1.930,64					
68142000	Einzahlungen aus Investitionstätigkeit vom öffentlichen Bereich / vom Land	0,00	35.000,00	0,00	-35.000,00	0,00					
68149000	vom sonstigen öffentlichen Bereich	0,00	1.600,00	1.280,36	-319,64	1.280,36					
68159000	vom sonstigen privaten Bereich	4.876,00	9.500,00	1.665,00	-7.835,00	-3.211,00					
<b>F27</b>	<b>Summe der Einzahlungen aus Investitionstätigkeit</b>	<b>4.876,00</b>	<b>46.100,00</b>	<b>2.945,36</b>	<b>-43.154,64</b>	<b>-1.930,64</b>					
F28	- Auszahlungen für immaterielle Vermögensgegenstände	150.000,00	55.450,00	20.000,00	-35.450,00	-130.000,00					
78420000	Auszahlungen für Sachanlagen~Auszahlungen für Investitionszuschüsse Nutzungsberechtigter	150.000,00	55.450,00	20.000,00	-35.450,00	-130.000,00					



**Finanzrechnung 2022**

Ifd. Nr.	Einzahlungs- und Auszahlungsarten	Ergebnis 2021	Ansatz 2022	Ergebnis 2022	Ab- weichung (Ergebnis- Ansatz) 2022	Ergebnis- veränderung gegenüber 2021					
							in EUR				
							1	2	3	4	5
F29	- Auszahlungen für Sachanlagen	0,00	147.000,00	49.069,31	-97.930,69	49.069,31					
78510000	Auszahlungen für Sachanlagen~Auszahlungen für unbebaute Grundstücke und grundstücksgleiche Rechte	0,00	5.000,00	0,00	-5.000,00	0,00					
78523000	Auszahlungen für Sachanlagen~Auszahlungen für bebaute Grundstücke und grundstücksgleiche Rechte~Auszahlungen für Baumaßnahmen	0,00	95.000,00	20.617,58	-74.382,42	20.617,58					
78533000	Auszahlungen für Baumaßnahmen	0,00	10.000,00	0,00	-10.000,00	0,00					
78571000	Auszahlungen für Sachanlagen / für bewegliche Sachen des Anlagevermögens oberhalb der Wertgrenze i.H.v. 1.000,00 Euro	0,00	15.000,00	23.318,17	8.318,17	23.318,17					
78593000	Auszahlungen für Sachanlagen~Auszahlungen für Anlagen im Bau und für geleistete Anzahlungen~Auszahlungen für Baumaßnahmen	0,00	22.000,00	5.133,56	-16.866,44	5.133,56					
<b>F32</b>	<b>Summe der Auszahlungen aus Investitionstätigkeit</b>	<b>150.000,00</b>	<b>202.450,00</b>	<b>69.069,31</b>	<b>-133.380,69</b>	<b>-80.930,69</b>					
<b>F33</b>	<b>Saldo der Ein- und Auszahlungen aus Investitionstätigkeit</b>	<b>-145.124,00</b>	<b>-156.350,00</b>	<b>-66.123,95</b>	<b>90.226,05</b>	<b>79.000,05</b>					
<b>F34</b>	<b>Finanzmittelüberschuss / Finanzmittelfehlbetrag (F23 + F33)</b>	<b>-76.639,89</b>	<b>-126.704,00</b>	<b>-853,49</b>	<b>125.850,51</b>	<b>75.786,40</b>					
<b>F37</b>	<b>Saldo der Ein- und Auszahlungen aus Investitionskrediten</b>	<b>0,00</b>	<b>0,00</b>	<b>0,00</b>	<b>0,00</b>	<b>0,00</b>					
F38	Veränderung der Forderungen gegenüber der Verbandsgemeinde im Rahmen der Einheitskasse	-76.639,89	-126.704,00	-853,49	125.850,51	75.786,40					
69644000	für Gemeinden und Gemeindeverbände	-348.941,94	-126.704,00	-242.885,35	-116.181,35	106.056,59					
79644000	für Gemeinden und Gemeindeverbände	272.302,05	0,00	242.031,86	242.031,86	-30.270,19					
<b>F40</b>	<b>Saldo der Ein- und Auszahlungen aus Finanzierungstätigkeit (F37 bis F39)</b>	<b>-76.639,89</b>	<b>-126.704,00</b>	<b>-853,49</b>	<b>125.850,51</b>	<b>75.786,40</b>					
F42	Verwendung Finanzmittelüberschuss/Deckung Finanzmittelfehlbetrag (F40 + F41)	-76.639,89	-126.704,00	-853,49	125.850,51	75.786,40					
69644000	für Gemeinden und Gemeindeverbände	-348.941,94	-126.704,00	-242.885,35	-116.181,35	106.056,59					
79644000	für Gemeinden und Gemeindeverbände	272.302,05	0,00	242.031,86	242.031,86	-30.270,19					
F43	Veränderung der liquiden Mittel (einschl. durchlaufender Gelder) (F41 - F38) nachrichtlich:	76.639,89	126.704,00	853,49	-125.850,51	-75.786,40					
F44	Ausgleich Finanzhaushalt (F23 - F36)	68.484,11	29.646,00	65.270,46	35.624,46	-3.213,65					

# Teilfinanzrechnung 2022

## Teil A

Budget: 10

Allgemeine Verwaltungstätigkeit

Ifd. Nr.	Einzahlungs- und Auszahlungsarten	Ergebnis 2021	Ansatz 2022	Ergebnis 2022	Abweichung (Ergebnis-Ansatz) 2022	Ergebnisveränderung gegenüber 2021
		1	2	3	4	5
<b>F16</b>	<b>Saldo der laufenden Ein- und Auszahlungen aus Verwaltungstätigkeit</b>	<b>-11.010,27</b>	<b>-59.847,00</b>	<b>-34.768,25</b>	<b>25.078,75</b>	<b>-23.757,98</b>
<b>F19</b>	<b>Saldo der Zins- und sonstigen Finanzein- und -auszahlungen</b>	<b>0,00</b>	<b>0,00</b>	<b>0,00</b>	<b>0,00</b>	<b>0,00</b>
<b>F20</b>	<b>Saldo der ordentlichen Ein- und Auszahlungen</b>	<b>-11.010,27</b>	<b>-59.847,00</b>	<b>-34.768,25</b>	<b>25.078,75</b>	<b>-23.757,98</b>
<b>F21</b>	<b>Saldo der außerordentlichen Ein- und Auszahlungen</b>	<b>0,00</b>	<b>0,00</b>	<b>0,00</b>	<b>0,00</b>	<b>0,00</b>
<b>F22</b>	<b>Saldo der internen Ein- und Auszahlungen aus internen Leistungsbeziehungen</b>	<b>0,00</b>	<b>0,00</b>	<b>0,00</b>	<b>0,00</b>	<b>0,00</b>
<b>F23</b>	<b>Saldo der ordentlichen und außerordentlichen Ein- und Auszahlungen</b>	<b>-11.010,27</b>	<b>-59.847,00</b>	<b>-34.768,25</b>	<b>25.078,75</b>	<b>-23.757,98</b>
F24	+ Einzahlungen aus Investitionszuwendungen	4.876,00	46.100,00	2.945,36	-43.154,64	-1.930,64
68142000	Einzahlungen aus Investitionstätigkeit vom öffentlichen Bereich / vom Land	0,00	35.000,00	0,00	-35.000,00	0,00
68149000	vom sonstigen öffentlichen Bereich	0,00	1.600,00	1.280,36	-319,64	1.280,36
68159000	vom sonstigen privaten Bereich	4.876,00	9.500,00	1.665,00	-7.835,00	-3.211,00
<b>F27</b>	<b>Summe der Einzahlungen aus Investitionstätigkeit</b>	<b>4.876,00</b>	<b>46.100,00</b>	<b>2.945,36</b>	<b>-43.154,64</b>	<b>-1.930,64</b>
F28	- Auszahlungen für immaterielle Vermögensgegenstände	150.000,00	55.450,00	20.000,00	-35.450,00	-130.000,00
78420000	Auszahlungen für Sachanlagen~Auszahlungen für Investitionszuschüsse Nutzungsberechtigter	150.000,00	55.450,00	20.000,00	-35.450,00	-130.000,00
F29	- Auszahlungen für Sachanlagen	0,00	147.000,00	49.069,31	-97.930,69	49.069,31
78510000	Auszahlungen für Sachanlagen~Auszahlungen für unbebaute Grundstücke und grundstücksgleiche Rechte	0,00	5.000,00	0,00	-5.000,00	0,00
78523000	Auszahlungen für Sachanlagen~Auszahlungen für bebaute Grundstücke und grundstücksgleiche Rechte~Auszahlungen für Baumaßnahmen	0,00	95.000,00	20.617,58	-74.382,42	20.617,58
78533000	Auszahlungen für Baumaßnahmen	0,00	10.000,00	0,00	-10.000,00	0,00
78571000	Auszahlungen für Sachanlagen / für bewegliche Sachen des Anlagevermögens oberhalb der Wertgrenze i.H.v. 1.000,00 Euro	0,00	15.000,00	23.318,17	8.318,17	23.318,17
78593000	Auszahlungen für Sachanlagen~Auszahlungen für Anlagen im Bau und für geleistete Anzahlungen~Auszahlungen für Baumaßnahmen	0,00	22.000,00	5.133,56	-16.866,44	5.133,56
<b>F32</b>	<b>Summe der Auszahlungen aus Investitionstätigkeit</b>	<b>150.000,00</b>	<b>202.450,00</b>	<b>69.069,31</b>	<b>-133.380,69</b>	<b>-80.930,69</b>
<b>F33</b>	<b>Saldo der Ein- und Auszahlungen aus Investitionstätigkeit</b>	<b>-145.124,00</b>	<b>-156.350,00</b>	<b>-66.123,95</b>	<b>90.226,05</b>	<b>79.000,05</b>
<b>F34</b>	<b>Finanzmittelüberschuss / Finanzmittelfehlbedarf des Teilhaushalts</b>	<b>-156.134,27</b>	<b>-216.197,00</b>	<b>-100.892,20</b>	<b>115.304,80</b>	<b>55.242,07</b>

Produktübersicht	Bezeichnung	Ergebnis 2021	Ansatz 2022	Ergebnis 2022	Abweichung (Ergebnis-Ansatz) 2022	Ergebnisveränderung gegenüber 2021
1.1.4.2	Liegenschaften	0,00	-5.000,00	0,00	5.000,00	0,00
3.6.5.5	Förderung anderer Träger	-150.000,00	-55.450,00	-20.000,00	35.450,00	130.000,00
3.6.6.1	Einrichtungen der Jugendarbeit	4.876,00	-15.000,00	-23.318,17	-8.318,17	-28.194,17
5.5.1.2	Sonstige Erholungseinrichtungen	0,00	-400,00	-2.188,20	-1.788,20	-2.188,20
5.5.3.0	Friedhofswesen, Friedhofsanlagen einschl.	0,00	-10.000,00	0,00	10.000,00	0,00

# Teilfinanzrechnung 2022

## Teil A

Budget: 10

Allgemeine Verwaltungstätigkeit

Produktübersicht		Ergebnis 2021	Ansatz 2022	Ergebnis 2022	Ab- weichung (Ergebnis- Ansatz) 2022	Ergebnis- veränderung gegenüber 2021
Bezeichnung		in EUR				
	Friedwald					
5.5.5.9	Feldwege, Landwirtschaftswege, Wirtschaftswege	0,00	-5.000,00	0,00	5.000,00	0,00
5.7.3.1	Kommunale allgemeine Einrichtungen und Unternehmen	0,00	-5.500,00	0,00	5.500,00	0,00
5.7.3.2	Dorfgemeinschaftshäuser, Bürgerhäuser	0,00	-60.000,00	-20.617,58	39.382,42	-20.617,58

# Teilfinanzrechnung 2022

## Teil A

Budget: 20

Finanzwirtschaft, Steuern, allg. Umlagen, Zinsen

Ifd. Nr.	Einzahlungs- und Auszahlungsarten	Ergebnis 2021	Ansatz 2022	Ergebnis 2022	Abweichung (Ergebnis-Ansatz) 2022	Ergebnisveränderung gegenüber 2021
		1	2	3	4	5
in EUR						
F16	Saldo der laufenden Ein- und Auszahlungen aus Verwaltungstätigkeit	80.005,48	89.593,00	100.077,71	10.484,71	20.072,23
F19	Saldo der Zins- und sonstigen Finanzein- und -auszahlungen	-511,10	-100,00	-39,00	61,00	472,10
F20	Saldo der ordentlichen Ein- und Auszahlungen	79.494,38	89.493,00	100.038,71	10.545,71	20.544,33
F21	Saldo der außerordentlichen Ein- und Auszahlungen	0,00	0,00	0,00	0,00	0,00
F22	Saldo der internen Ein- und Auszahlungen aus internen Leistungsbeziehungen	0,00	0,00	0,00	0,00	0,00
F23	Saldo der ordentlichen und außerordentlichen Ein- und Auszahlungen	79.494,38	89.493,00	100.038,71	10.545,71	20.544,33
F27	Summe der Einzahlungen aus Investitionstätigkeit	0,00	0,00	0,00	0,00	0,00
F32	Summe der Auszahlungen aus Investitionstätigkeit	0,00	0,00	0,00	0,00	0,00
F33	Saldo der Ein- und Auszahlungen aus Investitionstätigkeit	0,00	0,00	0,00	0,00	0,00
F34	Finanzmittelüberschuss / Finanzmittelfehlbedarf des Teilhaushalts	79.494,38	89.493,00	100.038,71	10.545,71	20.544,33

Produktübersicht	Ergebnis 2021	Ansatz 2022	Ergebnis 2022	Abweichung (Ergebnis-Ansatz) 2022	Ergebnisveränderung gegenüber 2021
Bezeichnung					
in EUR					

# Bilanz 2022

## Aktiva

Bezeichnung	Stand zum	Stand zum	Differenz
	31.12.2021	31.12.2022	
in EUR			
<b>1 Anlagevermögen</b>	<b>2.295.046,45</b>	<b>2.320.208,45</b>	<b>25.162,00</b>
1.1 <b>Immaterielle Vermögensgegenstände</b>	<b>175.676,45</b>	<b>190.754,20</b>	<b>15.077,75</b>
1.1.3 Gezahlte Investitionszuschüsse	175.676,45	190.754,20	15.077,75
1.2 <b>Sachanlagen</b>	<b>2.119.370,00</b>	<b>2.129.454,25</b>	<b>10.084,25</b>
1.2.1 Wäld, Forsten	1.271.668,04	1.271.668,04	0,00
1.2.2 Sonstige unbebaute Grundstücke und grundstücksgleiche Rechte	76.356,60	76.288,60	-68,00
1.2.3 Bebaute Grundstücke und grundstücksgleiche Rechte	89.300,84	107.413,02	18.112,18
1.2.4 Infrastrukturvermögen	637.435,90	603.618,44	-33.817,46
1.2.7 Maschinen, technische Anlagen, Fahrzeuge	689,17	445,17	-224,00
1.2.8 Betriebs- und Geschäftsausstattung	2.235,51	28.317,04	26.081,53
1.2.10 Geleistete Anzahlungen, Anlagen im Bau	41.703,84	41.703,94	0,00
<b>2 Umlaufvermögen</b>	<b>170.826,15</b>	<b>169.221,14</b>	<b>-1.605,01</b>
2.2 <b>Forderungen und sonstige Vermögensgegenstände</b>	<b>170.826,15</b>	<b>169.221,14</b>	<b>-1.605,01</b>
2.2.1 Öffentlich-rechtliche Forderungen, Forderungen aus Transferleistungen	637,44	895,52	258,08
2.2.2 Privatrechtliche Forderungen aus Lieferungen und Leistungen	140,00	280,35	140,35
2.2.6 Forderungen gegen den sonstigen öffentlichen Bereich	170.048,71	168.045,27	-2.003,44
2.4 Guthaben bei Kreditinstituten und Schecks	0,00	0,00	0,00
<b>4 Kassenbestand, Bundesbankguthaben, Guthaben bei der Europäischen Zentralbank, Guthaben bei Kreditinstituten und Schecks</b>	<b>740,78</b>	<b>885,78</b>	<b>145,00</b>
4.2 Sonstige Rechnungsabgrenzungsposten	740,78	885,78	145,00
<b>Bilanzsumme</b>	<b>2.466.613,38</b>	<b>2.490.315,37</b>	<b>23.701,99</b>

## Passiva

Bezeichnung	Stand zum	Stand zum	Differenz
	31.12.2021	31.12.2022	
in EUR			
<b>1 Eigenkapital</b>	<b>2.035.669,38</b>	<b>2.082.028,74</b>	<b>46.359,36</b>
1.1 Kapitalrücklage	2.007.126,36	2.035.669,38	28.543,02
1.3 Jahresüberschuss / Jahresfehlbetrag	28.543,02	46.359,36	17.816,34
<b>2 Sonderposten</b>	<b>370.007,20</b>	<b>351.560,77</b>	<b>-18.446,43</b>
2.2 <b>Sonderposten zum Anlagevermögen</b>	<b>370.007,20</b>	<b>351.560,77</b>	<b>-18.446,43</b>
2.2.1 Sonderposten aus Zuwendungen	131.516,93	127.108,47	-4.408,46
2.2.2 Sonderposten aus Beiträgen und ähnlichen Entgelten	203.490,27	189.452,30	-14.037,97
2.2.3 Sonderposten aus Anzahlungen für Anlagevermögen	35.000,00	35.000,00	0,00
<b>3 Rückstellungen</b>	<b>37.589,00</b>	<b>40.820,00</b>	<b>3.231,00</b>
3.1 Rückstellungen für Pensionen und ähnliche Verpflichtungen	37.589,00	40.820,00	3.231,00
<b>4 Verbindlichkeiten</b>	<b>23.347,80</b>	<b>15.905,86</b>	<b>-7.441,94</b>
4.5 Verbindlichkeiten aus Lieferungen und Leistungen	680,47	2.172,70	1.512,23
4.10 Verbindlichkeiten gegenüber dem sonstigen öffentlichen Bereich	22.094,33	13.038,16	-9.056,17
4.11 Sonstige Verbindlichkeiten	593,00	695,00	102,00
<b>Bilanzsumme</b>	<b>2.466.613,38</b>	<b>2.490.315,37</b>	<b>23.701,99</b>

**Bilanz Aktiva 2022**

Bezeichnung		Stand zum	Stand zum	Differenz
		31.12.2021	31.12.2022	
		in EUR		
<b>1</b>	<b>Anlagevermögen</b>	<b>2.295.046,45</b>	<b>2.320.208,45</b>	<b>25.162,00</b>
<b>1.1</b>	<b>Immaterielle Vermögensgegenstände</b>	<b>175.676,45</b>	<b>190.754,20</b>	<b>15.077,75</b>
1.1.3	Gezahlte Investitionszuschüsse	175.676,45	190.754,20	15.077,75
	01300000 Gezahlte Investitionszuschüsse als Nutzungsberechtigter	175.676,45	190.754,20	15.077,75
<b>1.2</b>	<b>Sachanlagen</b>	<b>2.119.370,00</b>	<b>2.129.454,25</b>	<b>10.084,25</b>
1.2.1	Wald, Forsten	1.271.668,04	1.271.668,04	0,00
	02111000 Mischwald Grund und Boden	348.650,80	348.650,80	0,00
	02112000 Mischwald sonstiger Waldbestand	31,60	31,60	0,00
	02121000 Laubwald Grund und Boden	66.730,40	66.730,40	0,00
	02122000 Laubwald Waldbestand Eiche	75.600,24	75.600,24	0,00
	02123000 Laubwald Waldbestand Buche	561.274,05	561.274,05	0,00
	02132000 Nadelwald Waldbestand Fichte	128.454,55	128.454,55	0,00
	02133000 Nadelwald Waldbestand Kiefer	10.984,97	10.984,97	0,00
	02134000 Nadelwald Waldbestand Douglasie	78.956,22	78.956,22	0,00
	02140000 Gehölz	985,21	985,21	0,00
1.2.2	Sonstige unbebaute Grundstücke und grundstücksgleiche Rechte	76.356,60	76.288,60	-68,00
	02230000 Kleingartenanlagen, Gartenland	10.471,87	10.471,87	0,00
	02250000 Kinderspielplätze	32.848,09	32.780,09	-68,00
	02330000 Öd- und Unland	213,75	213,75	0,00
	02340000 Weideland	25.237,08	25.237,08	0,00
	02610000 Flüsse und Bäche	20,10	20,10	0,00
	02990000 sonstige unbebaute Grundstücke	7.565,71	7.565,71	0,00
1.2.3	Bebaute Grundstücke und grundstücksgleiche Rechte	89.300,84	107.413,02	18.112,18
	03590000 sonstige Sportanlagen	14.511,59	13.474,14	-1.037,45
	03910000 Gemeinschafts-, Bürgerhäuser, Stadthallen	71.814,23	91.093,17	19.278,94
	03999000 Sonstige	2.975,02	2.845,71	-129,31
1.2.4	Infrastrukturvermögen	637.435,90	603.618,44	-33.817,46
	04120000 Brücken	1,00	1,00	0,00
	04810000 Grundstücke und grundstücksgleiche Rechte	223.634,53	223.634,53	0,00
	04822000 Landesstraßen (Nebenanlagen)	26.352,46	23.423,99	-2.928,47
	04824000 Gemeindestraßen	276.975,44	252.675,12	-24.300,32
	04825000 Gehwege	5.520,26	5.029,57	-490,69
	04833000 Radwege	87.857,24	83.833,24	-4.024,00
	04841000 Parkplätze	10.367,79	9.470,67	-897,12
	04842000 Dorfplätze	3,00	1,00	-2,00
	04859000 sonstige Verkehrslenkungsanlagen	773,61	709,92	-63,69
	04871000 Straßenbeleuchtung	1.963,73	1.633,70	-330,03
	04990000 Sonstige (u.a. Bachverrohrung)	3.986,84	3.205,70	-781,14
1.2.7	Maschinen, technische Anlagen, Fahrzeuge	669,17	445,17	-224,00
	07240000 technische Anlagen zum Bau und zur Unterhaltung der Infrastruktur und Landschaftspflege	669,17	445,17	-224,00
1.2.8	Betriebs- und Geschäftsausstattung	2.235,51	28.317,04	26.081,53
	08219000 Sonstige Betriebsausstattung	2.218,51	28.300,04	26.081,53
	08223000 Organisations- und Arbeitsmittel	17,00	17,00	0,00
1.2.10	Geleistete Anzahlungen, Anlagen im Bau	41.703,94	41.703,94	0,00
	09600000 Anlagen im Bau	41.703,94	41.703,94	0,00
<b>2</b>	<b>Umlaufvermögen</b>	<b>170.826,15</b>	<b>169.221,14</b>	<b>-1.605,01</b>

## Bilanz Aktiva 2022

Bezeichnung	Stand zum	Stand zum	Differenz
	31.12.2021	31.12.2022	
	in EUR		
<b>2.2 Forderungen und sonstige Vermögensgegenstände</b>	<b>170.826,15</b>	<b>169.221,14</b>	<b>-1.605,01</b>
2.2.1 Öffentlich-rechtliche Forderungen, Forderungen aus Transferleistungen	637,44	895,52	258,08
15350000 Steuerforderungen gegen den privaten Bereich	784,98	907,58	122,60
21100000 Pauschalwertberichtigungen auf Forderungen	-147,54	-12,06	135,48
2.2.2 Privatrechtliche Forderungen aus Lieferungen und Leistungen	140,00	280,35	140,35
16500000 Forderungen aus Lieferungen und Leistungen gegen den privaten Bereich	140,00	280,35	140,35
2.2.6 Forderungen gegen den sonstigen öffentlichen Bereich	170.048,71	168.045,27	-2.003,44
15340000 Steuerforderungen gegen den öffentlichen Bereich	3.978,09	2.061,22	-1.916,87
15544000	35.000,00	35.000,00	0,00
16400000 Forderungen aus Lieferungen und Leistungen gegen den öffentlichen Bereich	0,00	766,92	766,92
17431000 *VV* laufendes Verrechnungskonto	131.070,62	130.217,13	-853,49
2.4 Kassenbestand, Bundesbankguthaben, Guthaben bei der Europäischen Zentralbank, Guthaben bei Kreditinstituten und Schecks	0,00	0,00	0,00
<b>4 Rechnungsabgrenzungsposten</b>	<b>740,78</b>	<b>885,78</b>	<b>145,00</b>
4.2 Sonstige Rechnungsabgrenzungsposten	740,78	885,78	145,00
19500000 Sonstige aktive Rechnungsabgrenzungsposten	740,78	885,78	145,00
<b>Bilanzsumme</b>	<b>2.466.613,38</b>	<b>2.490.315,37</b>	<b>23.701,99</b>

**Bilanz Passiva 2022**

Bezeichnung		Stand zum	Stand zum	Differenz
		31.12.2021	31.12.2022	
		in EUR		
<b>1</b>	<b>Eigenkapital</b>	<b>2.035.669,38</b>	<b>2.082.028,74</b>	<b>46.359,36</b>
1.1	Kapitalrücklage	2.007.126,36	2.035.669,38	28.543,02
	20110000 Allgemeine Kapitalrücklage / Überschussvortrag (ab 2007)	2.007.126,36	2.035.669,38	28.543,02
1.3	Jahresüberschuss / Jahresfehlbetrag	28.543,02	46.359,36	17.816,34
	20300000 Jahresüberschuss / Jahresfehlbetrag	28.543,02	46.359,36	17.816,34
<b>2</b>	<b>Sonderposten</b>	<b>370.007,20</b>	<b>351.560,77</b>	<b>-18.446,43</b>
<b>2.2</b>	<b>Sonderposten zum Anlagevermögen</b>	<b>370.007,20</b>	<b>351.560,77</b>	<b>-18.446,43</b>
2.2.1	Sonderposten aus Zuwendungen	131.516,93	127.108,47	-4.408,46
	23131000 von Eigenbetrieben	1.792,66	1.589,84	-202,82
	23142000 vom Land (u.a. Investitionsschlüsselzuweisungen, soweit für Investitionen verwendet)	100.863,68	95.455,27	-5.408,41
	23143000 von Gemeinden und Gemeindeverbänden	5.557,30	5.438,66	-118,64
	23149000 vom sonstigen öffentlichen Bereich	1,00	1.163,99	1.162,99
	23159000 vom sonstigen privaten Bereich	18.426,29	18.991,04	564,75
	23190000 von Sonstigen	4.876,00	4.469,67	-406,33
2.2.2	Sonderposten aus Beiträgen und ähnlichen Entgelten	203.490,27	189.452,30	-14.037,97
	23259000 vom sonstigen privaten Bereich	203.490,27	189.452,30	-14.037,97
2.2.3	Sonderposten aus Anzahlungen für Anlagevermögen	35.000,00	35.000,00	0,00
	23310000 Anzahlungen auf Sonderposten aus Zuwendungen	35.000,00	35.000,00	0,00
<b>3</b>	<b>Rückstellungen</b>	<b>37.589,00</b>	<b>40.820,00</b>	<b>3.231,00</b>
3.1	Rückstellungen für Pensionen und ähnliche Verpflichtungen	37.589,00	40.820,00	3.231,00
	24320000 für Versorgungsempfänger	37.589,00	40.820,00	3.231,00
<b>4</b>	<b>Verbindlichkeiten</b>	<b>23.347,80</b>	<b>15.905,86</b>	<b>-7.441,94</b>
4.5	Verbindlichkeiten aus Lieferungen und Leistungen	660,47	2.172,70	1.512,23
	35500000 Verbindlichkeiten aus Lieferungen und Leistungen gegenüber dem privaten Bereich	660,47	2.172,70	1.512,23
4.10	Verbindlichkeiten gegenüber dem sonstigen öffentlichen Bereich	22.094,33	13.038,16	-9.056,17
	35400000 Verbindlichkeiten aus Lieferungen und Leistungen gegenüber dem öffentlichen Bereich	6.323,89	12.157,29	5.833,40
	36400000 Verbindlichkeiten aus Transferleistungen gegenüber dem öffentlichen Bereich	15.770,44	32,55	-15.737,89
	37400000 Sonstige Verbindlichkeiten gegenüber dem öffentlichen Bereich	0,00	848,32	848,32
4.11	Sonstige Verbindlichkeiten	593,00	695,00	102,00
	37500000 Sonstige Verbindlichkeiten gegenüber dem privaten Bereich	593,00	695,00	102,00
	<b>Bilanzsumme</b>	<b>2.466.613,38</b>	<b>2.490.315,37</b>	<b>23.701,99</b>



# Anhang zur Bilanz

—

# Rechenschaftsbericht

## **Anhang (§ 48 GemHVO)**

### **1. Rechtsgrundlagen**

Gemäß § 47 Gemeindehaushaltsverordnung sind in der Bilanz das Anlagevermögen, das Umlaufvermögen, das Eigenkapital, die Sonderposten, Verbindlichkeiten und die Rechnungsabgrenzungsposten vollständig und getrennt voneinander auszuweisen. Die Posten der Aktivseite dürfen nicht mit den Posten der Passivseite verrechnet werden, sofern gesetzlich nichts anderes zugelassen ist.

In der Bilanz wurden die vorgeschriebenen Posten erfasst. Zum Ende des Jahres waren keine Umstände bekannt, aus denen festzustellen war, dass die Bilanz kein, den tatsächlichen Verhältnissen entsprechendes Bild der Vermögens- und Finanzlage der Ortsgemeinde vermittelt.

### **2. Erläuterung gemäß § 48 Abs. 2 Nr. 1 bis 23 Gemeindehaushaltsverordnung**

1. Die Bewertung der Positionen in der Ergebnisrechnung, der Finanzrechnung und der Bilanz erfolgten nach den gleichen Bewertungsmethoden wie in der Eröffnungsbilanz und den Schlussbilanzen der Vorjahre. Anschaffungs- und Herstellungskosten wurden nach Bruttowerten (einschließlich Umsatzsteuer) erfasst.
2. In 2022 wurde von den bisher angewandten Bilanzierungs- und Bewertungsmethoden nicht abgewichen. Aufgrund der Änderung der Gemeindehaushaltsverordnung werden ab dem Haushaltsjahr 2018 Wirtschaftsgüter mit einem Wert von unter 1.000,00 Euro netto, direkt als Aufwand verausgabt. Wirtschaftsgüter über diesem Wert werden in der Anlagenbuchhaltung erfasst.
3. Es besteht keine Trägerschaft bei Sparkassen.
4. Bei den Beträgen in der Schlussbilanz handelt es sich ausschließlich um Beträge in Euro. Sie enthält keine Positionen denen Beträge zugrunde liegen, die auf fremde Währung lauten oder ursprünglich auf fremde Währung lauteten.
5. Fremdkapitalzinsen wurden in die Herstellungskosten nicht eingerechnet.
6. Bei der Ortsgemeinde wurden 2022 keine Rückstellungen für unterlassene Instandhaltungen gebildet.
7. Bei den in der Schlussbilanz ausgewiesenen Grundstücken, Gebäuden und anderen Bauten ist die Nutzung, Verfügbarkeit oder Verwertung durch die Notwendigkeit der Vorhaltung für Pflichtaufgaben der kommunalen Selbstverwaltung oder Auftragsangelegenheiten beschränkt. Durch die Förderung mit staatlichen Zuweisungen ergibt sich eine weitere Beschränkung aufgrund der mit der Förderung verfolgten Zweckbindung. Hiervon ist der

größte Teil des gemeindeeigenen Immobilienvermögens (Dorfgemeinschaftshaus, Spielplätze, Multifunktionsfläche etc.) betroffen.

Vertragliche Einschränkungen liegen bis auf Leitungsrechte für Wasser, Kanal, Strom und Gas sowie für Wegerechte nicht vor. Die Grundstücke mit Belastungen sind aus der **Übersicht über Dienstbarkeiten, die auf Grundstücken der Ortsgemeinde lasten** zu entnehmen.

8. Drohende finanzielle Belastungen für die keine Rückstellungen gebildet wurden, sind zum Jahresabschluss nicht bekannt.
9. Verpflichtungen aus Leasingverträgen oder sonstigen kreditähnlichen Rechtsgeschäften bestehen nicht.
10. Haftungsverhältnisse aus der Bestellung von Sicherheiten für fremde Verbindlichkeiten (z. B. Bürgschaften) bestehen bei der Ortsgemeinde ebenfalls nicht.
11. Sonstige Haftungsverhältnisse, die nicht in der Bilanz auszuweisen sind, bestehen nicht und wurden in 2022 auch nicht begründet, bzw. sind nicht bekannt.
12. In 2022 waren keine Verpflichtungsermächtigungen veranschlagt und aus Vorjahren wurden auch keine in Anspruch genommen.
13. Andere Sachverhalte, aus denen sich finanzielle Verpflichtungen ergeben könnten, sind zum Jahresabschluss nicht bekannt.
14. Noch nicht erhobene Entgelte und Abgaben sind nicht vorhanden. Sämtliche Beiträge aus Ausbau- und Erschließungsmaßnahmen sind erhoben.
15. Es wurden keine neuen sonstigen Rückstellungen gebildet. Es besteht lediglich eine Rückstellung in Höhe von 40.820,00 Euro für die Zahlung des Ehrensolds für frühere Ortsbürgermeister. Diese hat sich im Vergleich zum Vorjahr um 3.231,00 Euro erhöht.
16. Subsidiärhaftung aus der Zusatzversorgung für die Beschäftigten
  - a) Benennung der Zusatzversorgungskasse: Rheinische Zusatzversorgungskasse in Köln
  - b) Art und Ausgestaltung der Versorgungszusagen: Zusatzversorgung nach Punktesystem entsprechend den tarifrechtlichen Vorgaben, abhängig vom zusatzversorgungspflichtigem Entgelt.

- |  |  |
|--|--|
| c) Höhe des derzeitigen Umlagesatzes       | Umlagesatz in Höhe von 4,25 %, Sanierungsgeld 3,5 % des umlagepflichtigen Entgelts. Die Entwicklung ist vom tarifvertraglichen Geschehen abhängig. |
| d) Summe der Umlageverpflichtung nach c).: | In 2022 betrug die an die Rheinische Zusatzversorgungskasse gezahlte Umlage 0,00 Euro.   |

Aus der Zusatzversorgung besteht für die Beschäftigten der Ortsgemeinde keine Subsidiärhaftung. Die Beschäftigten sind aufgrund der bestehenden Tarifverträge in der Rheinischen Zusatzversorgungskasse Köln versichert. Der Anspruch auf Zahlung der Zusatzversorgung richtet sich direkt gegen die Zusatzversorgungskasse. Die Ortsgemeinde als Arbeitgeber hat die tarifvertragliche Pflicht die entsprechenden Umlagen an die Zusatzversorgungskasse abzuführen.

17. Derivative Finanzierungsinstrumente wurden 2022 von der Ortsgemeinde nicht genutzt.
18. Von der linearen Abschreibungsmethode wurde nicht abgewichen.
19. Veränderungen der ursprünglich angenommenen Nutzungsdauer von Vermögensgegenständen wurden nicht vorgenommen.
20. Die Gemeinde ist an keiner Organisation mit mindestens 5 v. H. beteiligt. Es ergeben sich daher daraus keine Haftungsverhältnisse für die Ortsgemeinde.
21. Die Ortsgemeinde ist an keiner Organisation für die sie uneingeschränkt haftet, beteiligt.
22. Im Haushaltsjahr 2022 waren bei der Ortsgemeinde eine Ehrenbeamtin (Ortsbürgermeisterin) und zwei Gemeindearbeiter in Teilzeit (geringfügig) beschäftigt.
23. Gemäß § 48 Abs. 2 Nr. 23 Gemeindehaushaltsverordnung sind die Mitglieder des Gemeinderates mit Familienname und mindestens einem ausgeschriebenen Vornamen anzugeben, auch wenn sie nur zeitweise dem Gemeinderat angehört haben.

Zusammensetzung des Ortsgemeinderates von 01.01.2022 bis 31.12.2022:

<b>Vorname</b>	<b>Name</b>	
Kirsten	Hardt	Ortsbürgermeisterin
Harald	Schmidtke	1. Beigeordneter
Karin	Ludwig	2. Beigeordnete
Natascha	Berg	
Vanessa	Görlitz	
Marc	Isaak	
Christian	Nussbaum	

#### **4. Erläuterungen zur Bilanz gem. § 47 Abs. 2 GemHVO:**

Gemäß 47 Abs. 2 GemHVO sind im Anhang zu jedem Posten der Bilanz erhebliche Veränderungen anzugeben und zu erläutern.

Außerdem sind

- Posten, die mit jenen der Bilanz des Haushaltsvorjahres nicht vergleichbar sind, und
- die betragsmäßige Anpassung von Posten der Bilanz des Haushaltsvorjahres

anzugeben und zu erläutern.

### **Aktiva**

#### **1. Anlagevermögen**

##### **1.1 Immaterielle Vermögensgegenstände**

Lizenzen, Nutzungsrechte etc. sind als immaterielle Vermögensgegenstände in der Bilanz nachzuweisen. Lizenzen für Datenverarbeitungs-Software besitzt die Ortsgemeinde nicht.

Für geleistete Investitionszuschüsse als Nutzungsberechtigter ist der an die Verbandsgemeindewerke gezahlte Investitionskostenanteil für die Straßenoberflächenentwässerung in die Bilanz aufzunehmen. Sein Wert betrug in der Schlussbilanz 2022 insgesamt 15.939,71 Euro. Ferner hat die Ortsgemeinde 2021 und 2022 für den Bau des Kindergartens Niederbreitbach der Ortsgemeinde Niederbreitbach einen Teilbetrag in Höhe von 170.000,00 Euro des vereinbarten Zuschusses gezahlt. Dieser Betrag ist ebenfalls in der Schlussbilanz nachzuweisen und weist einen Bestand von 167.405,47 Euro aus. Ebenfalls ist das Nutzungsrecht für die verlegten Breitband-Glasfaserkabel (Ausbau durch den Landkreis Neuwied) mit einem Bestand von 7.409,02 Euro bei dieser Position nachzuweisen.

##### **1.2 Sachanlagen**

###### **1.2.1 Wald, Forsten**

In der Eröffnungsbilanz erfolgte die Bewertung des Waldvermögens (Baumbestand) auf der Grundlage des aktuellen Forsteinrichtungswerkes und wurde zentral vom Gemeinde- und Städtebund in Zusammenarbeit mit Landesforsten landesweit bewertet. Eine Fortschreibung des Waldvermögens erfolgt erst mit der Erstellung eines neuen Forsteinrichtungswerkes. Die Bewertung des Baumbestandes erfolgte auf der Grundlage der Waldbewertungsrichtlinie Rheinland-Pfalz 1987, umgerechnet in Euro. Eingangsgrößen sind die Baumartgruppen, das Alter und die durchschnittliche Baumartengruppe in der Altersklasse. Blößen und sonstiger

Wald wurden mit 1,00 Euro je Hektar bewertet. Der Bodenwert wurde mit 0,20 Euro je Quadratmeter angesetzt.

Der Wert des Waldbestandes wurde zuletzt 2018 angepasst und mit einem Wert von 1.271.668,04 Euro ermittelt. Gegenüber dem Vorjahr bleibt der Bestand unverändert. Die nächste Anpassung erfolgt mit der Erstellung des nächsten Forsteinrichtungswerks in etwa acht bis neun Jahren.

### 1.2.2 sonstige unbebaute Grundstücke

Die Grundstücke unter diesen Positionen waren zu Beginn des Jahres mit einem Bilanzwert von 76.356,60 Euro angesetzt. Grundstücke unterliegen keiner Abschreibung. Im Bereich der Kinderspielplätze sind Abschreibungen in Höhe von 68,00 Euro angefallen. Dabei handelt es sich um Abschreibungen von Bodenbauten, wie Aufschüttungen und Gräben etc. Zum Ende des Haushaltsjahres hatte die Ortsgemeinde noch einen Bestand an sonstigen unbebauten Grundstücken von 76.288,60 Euro.

### 1.2.3 Bebaute Grundstücke und grundstücksgleiche Rechte

	<b>Anfangsbestand</b>	<b>Neuzugang</b>	<b>Abschreibung</b>	<b>Buchwert 31.12.2022</b>
Multifunktionsfläche	14.511,59 €		-1.037,45 €	13.474,14 €
Dorfgemeinschaftshaus	71.814,23 €	20.617,58 €	-1.338,64 €	91.093,17 €
Lageraum am Dorfgemeinschaftshaus	2.975,02 €		-129,31 €	2.845,71 €
	<b>89.300,84 €</b>	<b>20.617,58 €</b>	<b>-2.505,40 €</b>	<b>107.413,02 €</b>

Der Wert des Sachanlagevermögens wurde zum Schlussbilanzstichtag durch die Buchinventur und die Fortschreibung der Anlagenbuchhaltung ermittelt. Die Einzelnachweise ergeben sich durch die Anlagenbuchhaltung. Neben dem Zugang durch die Sanierung des Dorfgemeinschaftshauses, ergeben sich außer Abschreibungen, keine weiteren Veränderungen.

### 1.2.4 Infrastrukturvermögen

	Anfangs- bestand	Neuzugang	Korrekturen	Abschreibung	Restwert 31.12.2022
Brücken	1,00 €			0,00 €	1,00 €
Grundstücke und grundstücksgleiche Rechte	223.634,53 €			0,00 €	223.634,53 €
Landesstraßen	26.352,46 €			-2.928,47 €	23.423,99 €
Gemeindestraßen	276.975,44 €			-24.300,32 €	252.675,12 €
Gehwege	5.520,26 €			-490,69 €	5.029,57 €
Radwege	87.857,24 €			-4.024,00 €	83.833,24 €
Parkplätze	10.367,79 €			-897,12 €	9.470,67 €
Dorfplätze	3,00 €			-2,00 €	1,00 €
sonstige Verkehrslenkungsanlagen	773,61 €			-63,69 €	709,92 €
Straßenbeleuchtung	1.963,73 €			-330,03 €	1.633,70 €
Sonstige (u. a. Bachverrohrungen)	3.986,84 €			-781,14 €	3.205,70 €
	<b>637.435,90 €</b>	<b>0,00 €</b>	<b>0,00 €</b>	<b>-33.817,46 €</b>	<b>603.618,44 €</b>

Der Wert des Infrastrukturvermögens wurde zum Schlussbilanzstichtag durch Buchinventur und die Fortschreibung der Anlagenbuchhaltung ermittelt. Die Einzelnachweise ergeben sich durch die Anlagenbuchhaltung. Im Haushaltsjahr 2022 sind bei dieser Bilanzposition lediglich Abschreibungen angefallen.

### 1.2.5. Bauten auf fremden Grund- und Boden

Bauten auf fremden Grund und Boden besitzt die Ortsgemeinde nicht.

### 1.2.6. Kunstgegenstände, Denkmäler

Die Ortsgemeinde besitzt keine Kunstgegenstände oder Denkmäler.

### 1.2.7. Maschinen, technische Anlagen, Fahrzeuge

Der Wert der Maschinen, technischen Anlagen und Fahrzeuge wurde zum Schlussbilanzstichtag durch die Buchinventur und die Fortschreibung der Anlagenbuchhaltung ermittelt. Die Einzelnachweise ergeben sich aus der Anlagenbuchhaltung. Hier handelt es sich im Wesentlichen um Maschinen und Geräte zur Pflege der gemeindlichen Anlagen.



	<b>Anfangsbestand</b>	<b>Neuzugang</b>	<b>Abschreibung</b>	<b>Buchwert 31.12.2022</b>
Technische Anlagen zum Bau und zur Unterhaltung der Infrastruktur und Landschaftspflege	669,17 €	0,00 €	-224,00 €	445,17 €
	<b>669,17 €</b>	<b>0,00 €</b>	<b>-224,00 €</b>	<b>445,17 €</b>

Bei den Abschreibungen handelt es sich um den Wertverlust für den Aufsitzrasenmäher und das Blasgerät. Zum Bilanzstichtag ergibt sich noch ein Wert von insgesamt 445,17 Euro.

### **1.2.8. Betriebs- und Geschäftsausstattung**

Bei der Betriebs- und Geschäftsausstattung handelt es sich um die Spielgeräte auf dem Spielplatz sowie der Multifunktionsfläche. Ferner werden hier die Vermögensgegenstände am Parkplatz, Dorfstraße und die Einrichtungsgegenstände des Dorfgemeinschaftshauses erfasst. Der Wert dieser Gegenstände wurde zum Schlussbilanzstichtag durch die Buchinventur und die Fortschreibung der Anlagenbuchhaltung ermittelt. Die Einzelnachweise ergeben sich durch die Anlagenbuchhaltung.

Zu Beginn des Jahres betrug der Bestand 2.235,51 Euro. Im abgelaufenen Jahr sind Aufwendungen für Abschreibungen in Höhe von 2.370,20 Euro angefallen. Neue Spielgeräte im Wert von 28.451,73 Euro wurden aufgestellt. Somit beträgt der Bestand zum Jahresende 28.317,04 Euro.

### **1.2.9. Pflanzen und Tiere**

Die Ortsgemeinde besitzt keine bilanzierungsfähigen Pflanzen und Tiere.

### **1.2.10 Anlagen in Bau**

Zum Ende des Haushaltsjahres hatte die Ortsgemeinde keine neuen laufenden Baumaßnahmen. Der Buchwert verändert sich gegenüber dem Vorjahr auch nicht. Bei dem Buchwert von 41.703,94 Euro handelt es sich um Planungsausgaben für den Ausbau und die Erschließung der „Petersstraße“. Sollte für die Zukunft von dem Ausbau und der Erschließung abgesehen werden, sind die bisher entstandenen Kosten in den Aufwand umzubuchen.

## **1.3 Finanzanlagen**

Die Ortsgemeinde verfügt über keine Finanzanlagen wie Beteiligungen, Wertpapiere oder Ausleihungen.

## **2. Umlaufvermögen**

### **2.1. Vorräte**

Vorräte, die aus dem Lager für den eigenen Verbrauch entnommen wurden, gelten als verbraucht. Sie sind weder zu erfassen, noch zu bewerten. Lagergüter, die bereits aus dem Lagerbestand ausgesondert wurden, sind nicht mehr zu erfassen oder zu bewerten.

Grundstücke, die zum Verkauf bestimmt sind, wie z. B. Baugrundstücke, gehören zum Umlaufvermögen. Über veräußerungsfähige Baugrundstücke und anderweitige Vorräte verfügt die Ortsgemeinde nicht.

### **2.2. Forderungen und sonstige Vermögensgegenstände**

Forderungen und sonstige Vermögensgegenstände sind zum Nennwert des Forderungsbestandes zum Schlussbilanzstichtag angesetzt. Die Forderungen basieren auf den am 31.12.2022 bestehenden Forderungsbeständen und werden entsprechend ausgewiesen.

Zu den Forderungen gehören auch die Zahlungsmittelüberschüsse der Ortsgemeinde, die zur Finanzierung des Kassenbestandes der Verbandsgemeindekasse der Verbandsgemeinde zur Verfügung gestellt werden. Sparbücher sind als Zahlungsmittelbestände in der Bilanz der Ortsgemeinde nachzuweisen.

Folgende Forderungen bestehen bei der Ortsgemeinde:

<b>Forderungsart</b>	<b>Stand 31.12.2021</b>	<b>Veränderungen 2022</b>	<b>Stand 31.12.2022</b>
<b>2.2.1. Öffentlich-rechtliche Forderungen, Forderungen aus Transferleistungen</b>	<b>637,44 €</b>	<b>258,08 €</b>	<b>895,52 €</b>
Steuerforderungen gegen den privaten Bereich	784,98 €	122,60 €	907,58 €
Pauschalwertberichtigung	-147,54 €	135,48 €	-12,06 €
<b>2.2.2. Privatrechtliche Forderungen aus Lieferungen und Leistungen</b>	<b>140,00 €</b>	<b>140,35 €</b>	<b>280,35 €</b>
Forderungen aus Lieferungen und Leistungen gegen den privaten Bereich	140,00 €	140,35 €	280,35 €
<b>2.2.6. Forderungen gegen den sonstigen öffentlichen Bereich</b>	<b>170.048,71 €</b>	<b>-2.003,44 €</b>	<b>168.045,27 €</b>
Forderungen aus Transferleistungen gegen den öff. Bereich	35.000,00 €	0,00 €	35.000,00 €
Steuerforderungen gegen den öffentlichen Bereich	3.978,09 €	-1.916,87 €	2.061,22 €
Forderungen aus Lieferungen und Leistungen gegen den öff. Bereich	0,00 €	766,92 €	766,92 €
Forderungen der Ortsgemeinde Datzroth gegen die VG Rengsdorf-Waldbreitbach aus lfd. Verrechnungskonto	131.070,62 €	-853,49 €	130.217,13 €
<b>Gesamtbestand der Forderungen und sonstigen Vermögensgegenständen</b>	<b>170.826,15 €</b>	<b>-1.605,01 €</b>	<b>169.221,14 €</b>

Gemäß § 6 Abs. 1 Gemeindeeröffnungsbilanz-Bewertungsverordnung (GemEBilBewVO) sind Forderungen grundsätzlich mit ihrem Nominalwert anzusetzen. Zur Berücksichtigung des allgemeinen Ausfall- und Kreditrisikos ist gemäß § 6 Abs. 2 GemEBilBewVO eine Pauschalwertberichtigung zu bilden. Die Höhe des Pauschalwertberichtigungssatzes soll sich an Erfahrungswerten der letzten drei Jahre orientieren und beträgt für Forderungen der Ortsgemeinden 3 v. H.

Vor der Pauschalwertberichtigung sind zweifelhafte Forderungen, insbesondere niedergeschlagene Forderungen oder z. B. Forderungen, die in einem Insolvenzverfahren angemeldet sind, in Höhe des zu erwartenden Zahlungsausfalls einzeln Wert zu berichtigen (§ 6 Abs. 3 GemEBilBewVO). Dies war bei Forderungen der Gemeinde Datzeroth 2022 nicht erforderlich.

Die Höhe der Pauschalwertberichtigung wurde zum Jahresabschluss 2022 überprüft und der aktuellen Entwicklung angepasst.

Bei den Steuerforderungen gegen den öffentlichen Bereich handelt es sich um die Abrechnung der Gemeindeanteile an der Einkommenssteuer und der Umsatzsteuer sowie die des Familienleistungsausgleichs. Die Abrechnung erfolgt zum 31. Januar des Folgejahres. In 2022 ergab sich eine Nachzahlung.

Bei der offenen Forderung von 35.000,00 Euro handelt es sich um die bewilligte Landeszuweisung aus dem Investitionsstock für den Umbau des Dorfgemeinschaftshauses. Die Forderungen der Ortsgemeinde gegenüber der Verbandsgemeinde Rengsdorf-Waldbreitbach betragen zu Beginn des Haushaltsjahres 131.070,62 Euro. Der Betrag hat sich um 853,49 Euro auf 130.217,13 Euro gegenüber dem Vorjahr gesenkt (s. auch Erläuterungen zu 2.4).

### **2.3. Wertpapiere des Umlaufvermögens**

Die Ortsgemeinde verfügt über keine Wertpapiere

### **2.4. Kassenbestand, liquide Mittel**

Die Ortsgemeinde führt die Kassengeschäfte nicht selbst. Diese werden durch die Verbandsgemeindekasse als Einheitskasse geführt. Das wiederum hat zu Folge, dass die buchungstechnischen Kassenbestände oder Kassenfehlbestände als Forderung oder Verbindlichkeit der Ortsgemeinde gegenüber der Verbandsgemeinde in der Bilanz darzustellen sind.

Zu Beginn des Haushaltsjahres hatte die Ortsgemeinde Datzeroth einen Kassenbestand bei der Verbandsgemeindekasse von 131.070,62 Euro und damit eine Forderung gegenüber der Verbandsgemeinde in dieser Höhe.

Unter Berücksichtigung des in 2022 erwirtschafteten Finanzmittelfehlbetrages von 853,49 Euro in der Finanzrechnung, ergibt sich zum Ende des Haushaltsjahres in der Schlussbilanz ein Kassenbestand der Ortsgemeinde Datzeroth in Höhe von 130.217,13 Euro. Dieser Betrag ist als Forderung gegenüber der Verbandsgemeinde in der Bilanz darzustellen (siehe dazu die Bilanzposition 2.2.6).

### **3. Ausgleichsposten für latente Steuern**

Diese Position ist nicht belegt.

#### 4. Aktive Abgrenzungsposten

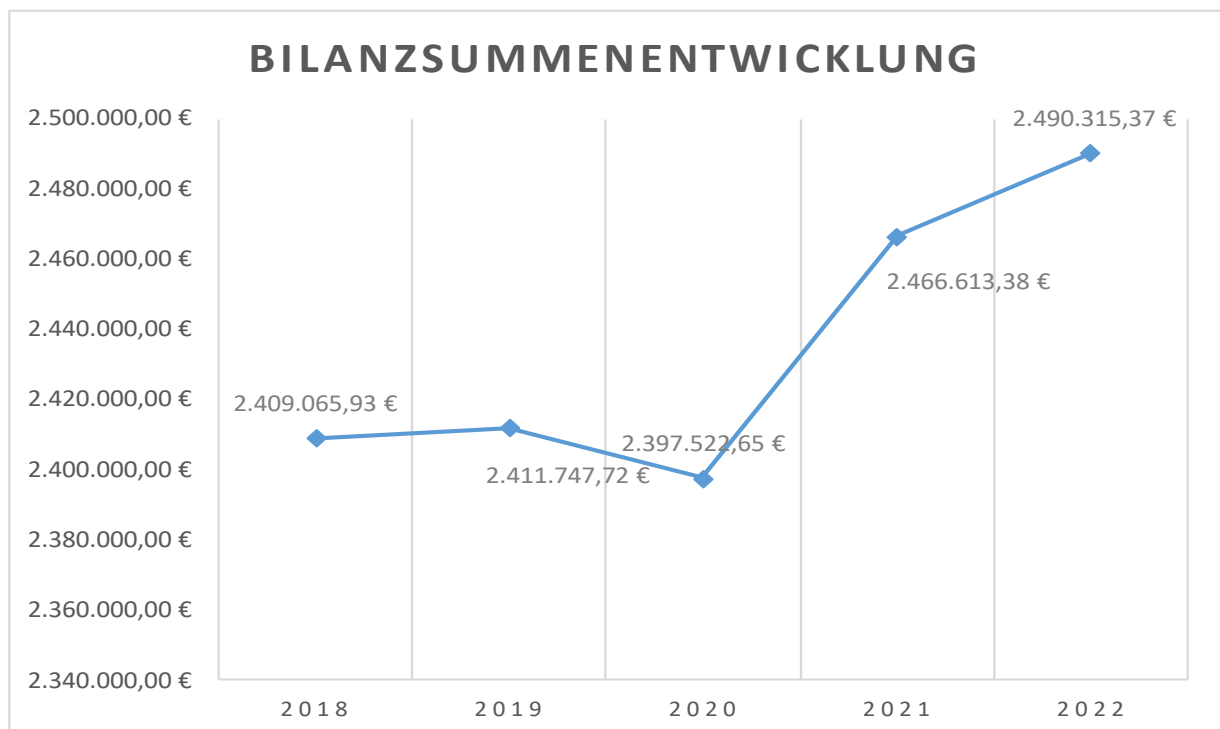
Ausgaben vor dem Bilanzstichtag, die einen Aufwand für eine Zeit nach dem Bilanzstichtag darstellen, sind als aktive Rechnungsabgrenzungsposten auszuweisen. Dabei handelt es sich im Wesentlichen um die Aufwandsentschädigung für die Ortsbürgermeisterin. Zum Jahresende 2022 betrug der Bestand 885,78 Euro, im Vorjahr waren es 740,78 Euro.

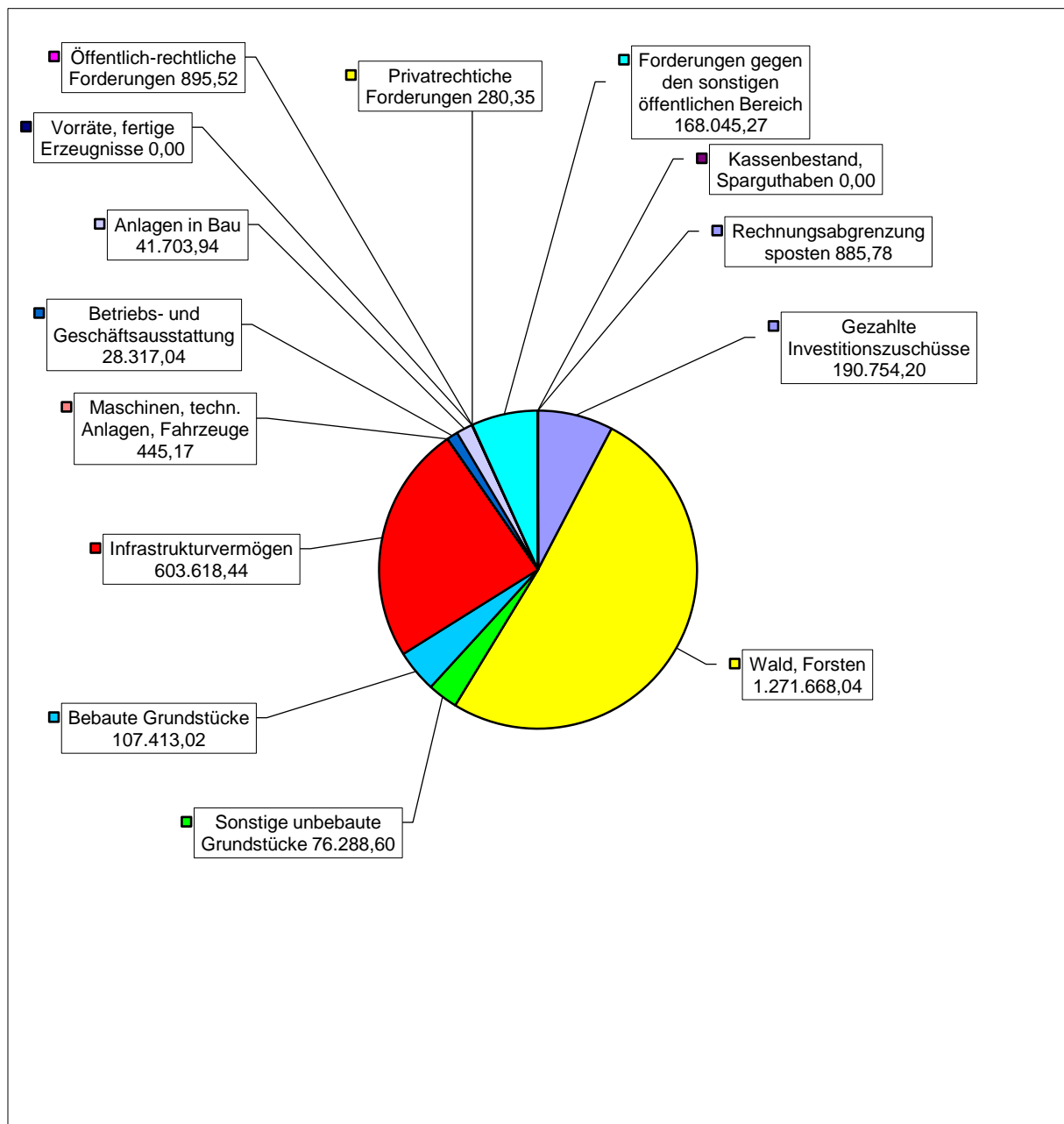
#### 5. Nicht durch Eigenkapital gedeckter Fehlbetrag

Diese Position ist nicht belegt. Die Ortsgemeinde Datzeroth weist zum Jahresabschluss 2022 auf der Passivseite Eigenkapital von **2.082.028,74 Euro** aus.

#### 6. Bilanzsumme

Aufgrund der Veränderungen in 2022 hat sich die Bilanzsumme gegenüber der Bilanz des Vorjahres von 2.466.613,38 Euro um 23.701,99 Euro auf 2.490.315,37 Euro erhöht.



**Grafische Darstellung der Aktivseite:**

## Passiva

### 1. Eigenkapital

Das Eigenkapital ergibt sich als Saldo zwischen den Posten der Aktivseite und den übrigen Posten auf der Passivseite (Sonderposten, Rückstellungen, Verbindlichkeiten und Rechnungsabgrenzungsposten).

Im Rahmen der Erstellung des Jahresabschlusses waren keine Korrekturen an der letzten Schlussbilanz erforderlich.

Gemäß § 18 Abs. 4 GemHVO (neu) waren die Ergebnisvorträge der Vorjahre vollständig in die Kapitalrücklage zu buchen.

Nachfolgend die betragsmäßige Darstellung der Änderungen:

	<b>Stand 31.12.2021</b>	<b>Stand 31.12.2022</b>	<b>Veränderungen</b>
Kapitalrücklage	2.007.126,36 €	2.035.669,38 €	28.543,02 €
Jahresüberschuss / Jahresfehlbetrag	28.543,02 €	46.359,36 €	17.816,34 €
<b>Eigenkapital</b>	<b>2.035.669,38 €</b>	<b>2.082.028,74 €</b>	<b>46.359,36 €</b>

Unter Berücksichtigung der aufgeführten Veränderungen im Laufe des Haushaltsjahres erhöht sich das Eigenkapital auf 2.082.028,74 Euro.

### 2. Sonderposten

#### 2.1. Sonderposten für Belastungen aus dem kommunalen Finanzausgleich

Sonderposten für Belastungen aus dem kommunalen Finanzausgleich wurden keine gebildet.

#### 2.2. Sonderposten zum Anlagevermögen

Die Sonderposten zu den einzelnen Positionen des Anlagevermögens werden mit den ursprünglichen Zuwendungsbeträgen, abzüglich der bis zur Schlussbilanz vorzunehmenden Auflösungen, dargestellt. Die Auflösung der Sonderposten erfolgt ertragswirksam entsprechend der Abschreibung der bezuschussten Vermögensgegenstände.

Die Sonderposten haben sich 2022 wie folgt entwickelt:

**2.2.1. Sonderposten aus Zuwendungen,**

**2.2.2. Sonderposten aus Beiträgen und ähnlichen Entgelten,**

**2.2.3. Sonderposten aus Anzahlungen für Anlagevermögen:**

<b>Art der Zuwendung</b>	<b>Stand 31.12.2021</b>	<b>Zugang</b>	<b>Abgang</b>	<b>Stand 31.12.2022</b>
Sonderposten aus Zuwendungen von Eigenbetrieben	1.792,66 €	0,00 €	-202,82 €	1.589,84 €
Sonderposten aus Zuwendungen vom Land	100.863,68 €	0,00 €	-5.408,41 €	95.455,27 €
Sonderposten aus Zuwendungen von Gemeinden und Gemeindeverbänden	5.557,30 €	0,00 €	-118,64 €	5.438,66 €
Sonderposten aus Zuwendungen vom sonstigen öffentlichen Bereich	1,00 €	1.280,36 €	-117,37 €	1.163,99 €
Sonderposten aus Zuwendungen vom sonstigen privaten Bereich	18.426,29 €	1.665,00 €	-1.100,25 €	18.991,04 €
Sonderposten von Sonstigen	4.876,00 €	0,00 €	-406,33 €	4.469,67 €
Sonderposten aus Beiträgen und ähnlichen Entgelten	203.490,27 €	0,00 €	-14.037,97 €	189.452,30 €
Sonderposten aus Anzahlungen für Anlagevermögen aus Zuwendungen	35.000,00 €	0,00 €	0,00 €	35.000,00 €
	<b>370.007,20 €</b>	<b>2.945,36 €</b>	<b>-21.391,79 €</b>	<b>351.560,77 €</b>

Bei den Abgängen handelt es sich um eine ertragswirksame Auflösung der Sonderposten. Bei dem Zugang von 1.280,36 Euro handelt es sich um einen Zuschuss des Naturparks Rhein-Westerwald für die neue Sitzgruppe am Wanderparkplatz. Eine Spende von 1.665,00 Euro wurde für die Sitzgruppe am Dorfplatz geleistet.

**2.3. bis 2.7. Weitere Sonderposten**

Unter den Positionen 2.3. bis 2.7. sind keine Sonderposten vorhanden.

**3. Rückstellungen**

Die Gemeinde ist verpflichtet Rückstellungen zu bilden, sofern die in § 36 Abs. 1, Nr. 1 – 10 GemHVO gegebenen Voraussetzungen erfüllt sind. In der Schlussbilanz wurden lediglich die Rückstellungen für den Ehrensold der früheren Ortsbürgermeister fortgeschrieben. Die Berechnung der Rückstellungen erfolgt durch die PPA Bad Dürkheim. Die Rückstellungen haben sich 2022 von 37.589,00 Euro um 3.231,00 Euro auf 40.820,00 Euro erhöht.

Rückstellungen für nicht genommenen Urlaub und für Überstunden der Gemeindearbeiter waren keine zu bilden. Gleiches gilt für die Rückstellungen für unterlassene Unterhaltungen.



#### 4. Verbindlichkeiten

<b>Art der Verbindlichkeit</b>	<b>Anfangsbestand</b>	<b>Stand 31.12.2022</b>	<b>Veränderungen</b>
Verbindlichkeiten aus Lieferungen und Leistungen gegenüber dem privaten Bereich	660,47 €	2.172,70 €	1.512,23 €
Verbindlichkeiten gegenüber dem öffentlichen Bereich	22.094,33 €	13.038,16 €	-9.056,17 €
Sonstige Verbindlichkeiten	593,00 €	695,00 €	102,00 €
	<b>23.347,80 €</b>	<b>15.905,86 €</b>	<b>-7.441,94 €</b>

##### **Verbindlichkeiten aus Lieferungen und Leistungen gegenüber dem privaten Bereich**

Bei diesen Verbindlichkeiten handelt es sich hauptsächlich um Verbindlichkeiten aus Rechnungen für Lieferungen und Leistungen aus 2022 die aber erst in 2023 beglichen wurden. Mehrere offene Rechnungen waren noch zu begleichen.

##### **Verbindlichkeiten aus Lieferungen und Leistungen gegenüber dem öffentlichen Bereich**

Bei diesen Verbindlichkeiten handelt es sich hauptsächlich um Verbindlichkeiten gegenüber der Verbandsgemeinde aus der Abrechnung der Bauhofstunden 2022. Die Bauhofstunden wurden Anfang 2022 nach den erbrachten Leistungen den Gemeinden in Rechnung gestellt. Der Aufwand ist 2021 entstanden, die Zahlung erfolgte erst in 2022.

Zum Ende des Haushaltsjahres bestehen keine Verbindlichkeiten gegenüber der Ortsgemeinde Niederbreitbach aus der Kostenbeteiligung am Kindergarten Niederbreitbach, hier stand 2021 noch ein Betrag von 15.770,44 Euro offen. In 2022 ist aktuell nichts offen weil die Abrechnung für 2022 noch nicht erfolgt ist. Sie kann erst erfolgen, wenn die Abrechnung des Landkreises mit der Ortsgemeinde Niederbreitbach vorliegt. Dies ist bisher für 2022 noch nicht erfolgt. Für 2023 werden vermutlich Abrechnungen für zwei Jahre zu zahlen sein.

Die **sonstigen Verbindlichkeiten** von 695,00 Euro begründen sich durch Vorlageerstattungen an die Ortsbürgermeisterin, die erst im neuen Jahr beglichen wurden.

**Verbindlichkeiten aus Kreditaufnahmen** bestehen bei der Ortsgemeinde Datzeroth nicht.

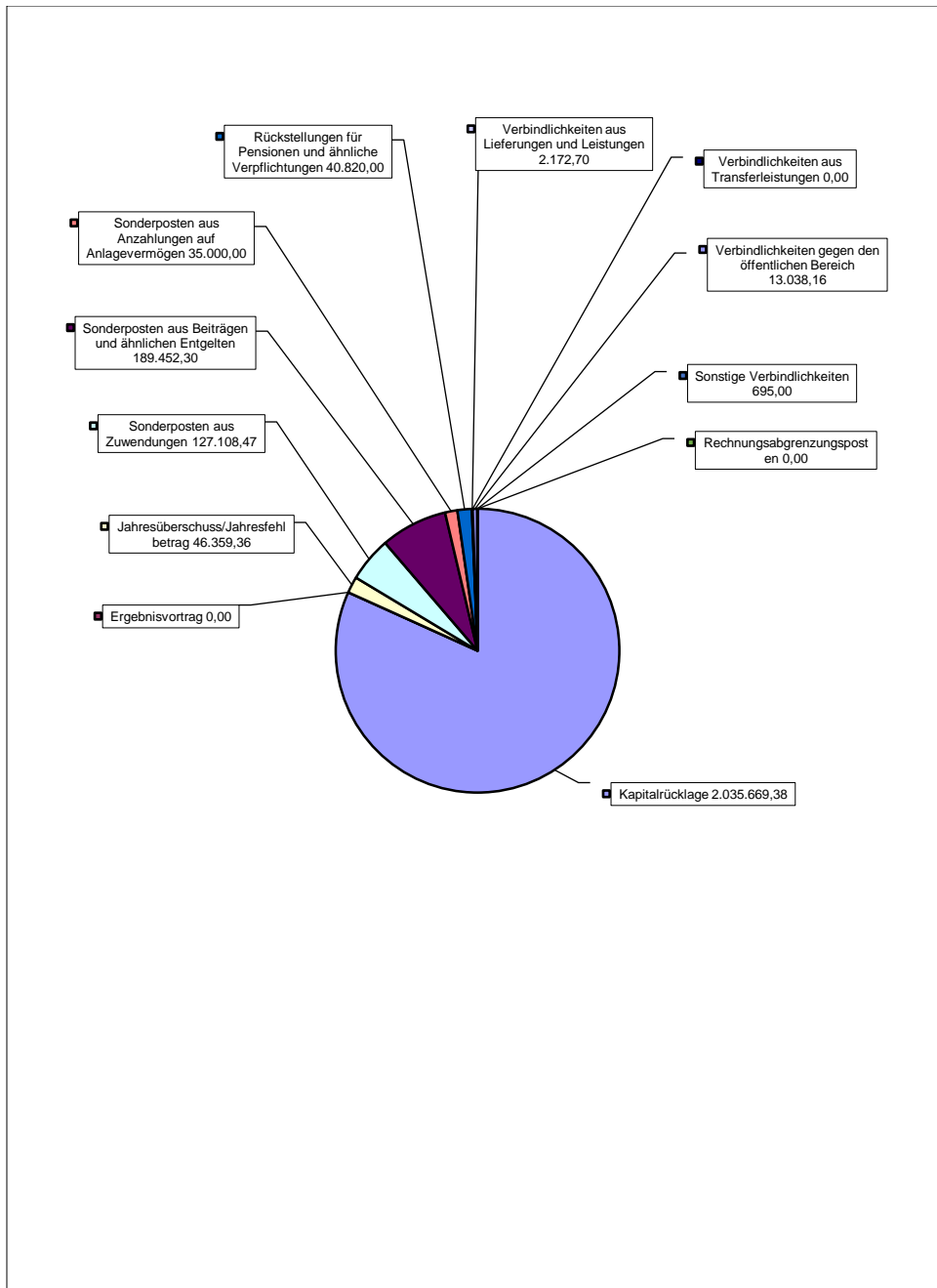
#### 5. Rechnungsabgrenzungsposten

Einzahlungen vor dem Bilanzstichtag (31.12.2022), die einen Ertrag für eine Zeit nach dem Bilanzstichtag darstellen, sind als Rechnungsabgrenzungsposten auszuweisen. In der Schlussbilanz waren für 2022 keine passiven Abgrenzungsposten vorhanden.

## 6. Bilanzsumme

Aufgrund der Veränderungen in 2022 hat sich die Bilanzsumme gegenüber der Bilanz des Vorjahres von 2.466.613,38 Euro um 23.701,99 Euro auf 2.490.315,37 Euro erhöht.

### **Grafische Darstellung der Passivseite:**



## Rechenschaftsbericht (§ 49 GemHVO)

Gem. § 49 Gemeindehaushaltsverordnung (GemHVO) sind im Rechenschaftsbericht der Verlauf der Haushaltswirtschaft und die Lage der Gemeinde so darzustellen, dass ein den tatsächlichen Verhältnissen entsprechendes Bild der Finanz- und Ertragslage der Ortsgemeinde vermittelt wird. Dazu ist ein Überblick über die wichtigsten Ereignisse des Jahresabschlusses und Rechenschaft über die Haushaltswirtschaft im abgelaufenen Haushaltsjahr zu geben.

Ferner hat der Rechenschaftsbericht eine ausgewogene und umfassende, dem Umfang der gemeindlichen Aufgabenerfüllung entsprechende Analyse der Haushaltswirtschaft, der Vermögens-, Finanz- und Ertragslage der Gemeinde zu enthalten.

Auch soll der Rechenschaftsbericht auf Vorgänge von besonderer Bedeutung eingehen, die nach dem Schluss des Haushaltsjahres eingetreten sind sowie auf Chancen und Risiken für die künftige Entwicklung der Gemeinde.

### 1. Bilanz

Wie bereits im Anhang zur Bilanz dargestellt hat sich das Eigenkapital der Ortsgemeinde 2022 um insgesamt 46.359,36 Euro von 2.035.669,38 Euro auf 2.082.028,74 Euro erhöht. Die Steigerung des Eigenkapitals ist auf den Jahresüberschuss aus der Ergebnisrechnung zurückzuführen.

Das Anlagevermögen der Ortsgemeinde auf der Aktiv-Seite der Bilanz hat sich um 25.162,00 Euro, von bisher 2.295.046,45 Euro auf 2.320.208,45 Euro erhöht.

Die Veränderungen im Einzelnen:

	<b>Stand 31.12.2022</b>
Immaterielle Vermögensgegenstände	15.077,75 €
Sachanlagen	10.084,25 €
<b>Veränderungen Anlagevermögen</b>	<b>25.162,00 €</b>
Forderungen und sonstige Vermögensgegenstände	-1.605,01 €
Rechnungsabgrenzungsposten	145,00 €
<b>Übrige Veränderungen auf der Aktivseite</b>	<b>-1.460,01 €</b>
<b>Veränderungen auf der Aktivseite insgesamt</b>	<b>23.701,99 €</b>

Dem Vermögen stehen auf der Passivseite das Eigenkapital mit einem Betrag von 2.082.028,74 Euro sowie Sonderposten, Rückstellungen, Verbindlichkeiten und Rechnungsabgrenzungsposten in Höhe von insgesamt 408.286,63 Euro gegenüber.

## **2. Ergebnisrechnung / Teilergebnisrechnung** **Finanzrechnung / Teilfinanzrechnung**

Gemäß § 44 Gemeindehaushaltsverordnung sind in der Ergebnisrechnung die dem Haushaltsjahr zuzurechnenden Erträge und Aufwendungen vollständig und getrennt voneinander nachzuweisen. Den Ergebnissen sind in der Rechnung die Ergebnisse des Haushaltsvorjahres und die Haushaltsansätze des Haushaltsjahres gegenüberzustellen; erhebliche Abweichungen sind zu erläutern.

Gemäß § 45 Gemeindehaushaltsverordnung sind für die Finanzrechnung die Vorschriften über die Ergebnisrechnung (§ 44 GemHVO) sinngemäß anzuwenden.

Zunächst erfolgt eine allgemeine Zusammenfassung des Ergebnisses. Die näheren Erläuterungen erfolgen dann zu den Ergebnissen der einzelnen Budgets.

### **2.1. Allgemeine Zusammenfassung**

Zu Beginn des Haushaltsjahres wurde im Haushaltsplan in der Ergebnisrechnung ein Jahresüberschuss von 11.561,00 Euro geplant, im Jahresabschluss verbleibt ein Jahresüberschuss von 46.359,36 Euro, eine Verbesserung von 34.798,36 Euro.

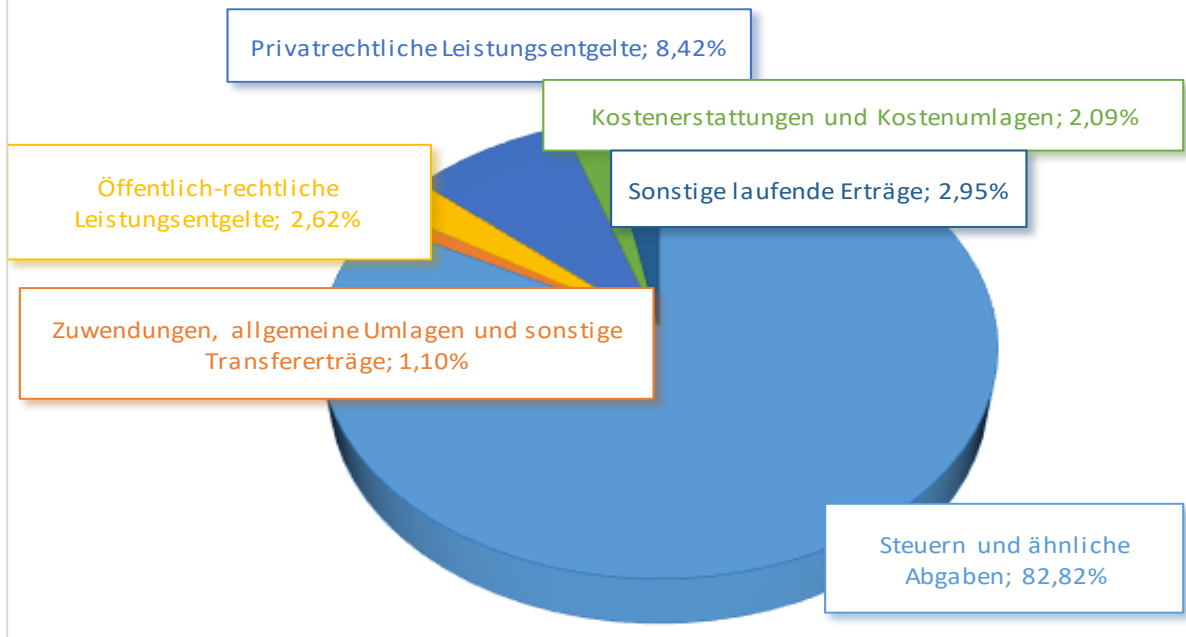
Die Verbesserungen sind hauptsächlich auf höhere Steuern und ähnliche Abgaben von insgesamt 11.555,20 Euro zurückzuführen. Insbesondere konnten beim Gemeindeanteil an der Einkommenssteuer Mehreinnahmen von 8.840,96 Euro festgestellt werden.

Die Summe der laufenden Aufwendungen beträgt im Ergebnis von 277.237,80 Euro. Sie liegt damit um 30.174,20 Euro unterhalb der Planung. Hier konnten insbesondere Mittel in Höhe von 6.585,83 Euro bei den Unterhaltungs- und Bewirtschaftungsaufwendungen eingespart werden. Bei den Zuwendungen, Umlagen und sonstigen Transferleistungen wurden insgesamt 19.694,53 Euro weniger benötigt.

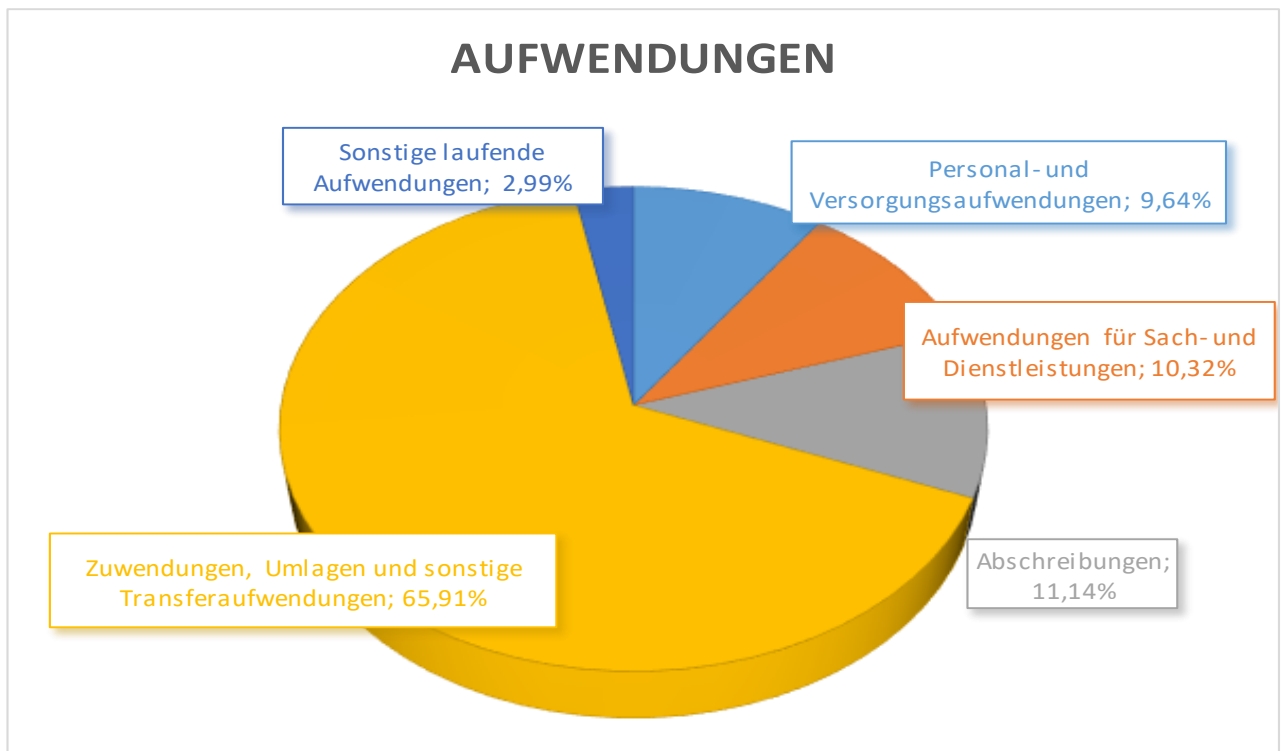
In der **Finanzrechnung** war ein Saldo der ordentlichen Ein- und Auszahlung von 29.464,00 Euro zu Beginn des Haushaltsjahres vorgesehen. Im Ergebnis wurde ein Überschuss von 65.270,46 Euro erzielt, eine Verbesserung von 35.624,46 Euro.

Bei den Investitionen war eine Kreditaufnahme nicht vorgesehen. Die geplante Unterdeckung von 156.350,00 Euro konnten nach der Planung über den vorhandenen Kassenbestand finanziert werden. Im Rechnungsergebnis wurden lediglich 69.069,31 Euro für Investitionen verausgabt. So das auch zum Jahresende eine Kreditaufnahme nicht erforderlich war.

## ERTRÄGE



## AUFWENDUNGEN



### **3. Erläuterungen zu den Jahresergebnissen der beiden Teilhaushalten**

#### **Teilhaushalt 1**

##### **Budget 10 „Allgemeine Verwaltungstätigkeit“**

Im **Teilergebnishaushalt 1** reduziert sich im Rechnungsergebnis der geplante Fehlbetrag von 77.932,00 Euro um 26.838,47 Euro auf 51.093,53 Euro. Die Verbesserungen sind hauptsächlich auf Minderaufwendungen von 29.123,67 Euro zurückzuführen.

Im **Teilfinanzhaushalt** sinkt der Minus-Saldo der ordentlichen und außerordentlichen Einzahlungen und Auszahlungen von geplanten -59.847,00 Euro auf -34.768,25 Euro, eine Verbesserung von 25.078,75 Euro.

Investitionsauszahlungen waren in Höhe von 202.450,00 Euro geplant. Tatsächlich wurden jedoch lediglich Investitionsauszahlungen in Höhe von nur 69.069,31 Euro getätigt. Statt der geplanten Einzahlungen von 46.100,00 Euro, wurden nur Einzahlungen in Höhe von 2.945,36 Euro geleistet. Somit also Mindereinzahlungen in Höhe von 43.154,64 Euro. Insgesamt führen diese Veränderungen im Finanzergebnis zu einer Verbesserung von 115.304,80 Euro.

#### **3.1. Teilergebnisrechnung 1 (Budget 10)**

##### **Position E 1 - Steuern und ähnliche Abgaben -**

Steuern und ähnliche Einnahmen werden im Teilhaushalt 2 (Budget 20) veranschlagt.

##### **Position E 2 - Zuwendungen, allgemeine Umlagen und sonstige Transfererträge -**

Unter dieser Position sind nur Erträge aus der Auflösung von Sonderposten in Höhe der Planung von 21.391,79 Euro angefallen. Eine Differenz zur Planung von + 306,79 Euro.

##### **Position E 4 - Öffentlich-rechtliche Leistungsentgelte -**

Der Ansatz bei den Erträgen aus öffentlich-rechtlichen Leistungsentgelten war 2022 mit einem Betrag von 680,00 Euro angesetzt. Im Ergebnis wurden Erträge in Höhe von 1.006,92 Euro erzielt und damit 326,92 Euro mehr als geplant. Dabei handelt es sich um die Einnahmen aus der Nutzung des Dorfgemeinschaftshauses, die Erträge aus der Zahlung eines Entgeltes für die Aufstellung der Glascontainer durch die Kreisverwaltung Neuwied und die Erträge aus den Gebühren für die Erteilung von Bescheiden (Nichtausübung Vorkaufsrecht). Während die Zahlungen für die Glascontainer um 566,92 Euro höher ausfallen als geplant, weil der

Landkreis Zahlungen für 2021 und 2022 geleistet hat, mussten bei den beiden anderen Positionen Mindererträge in Kauf genommen werden.

#### **Position E 5 – privatrechtliche Leistungsentgelte –**

In der Summe konnten hier gegenüber dem Planansatz von 20.920,00 Euro, Einnahmen von 20.850,52 Euro erzielt werden. Eine geringfügige Abweichung von -69,48, Euro.

#### **Position E 6 – Kostenerstattungen und Kostenumlagen –**

Im Planansatz waren insgesamt Erträge von 80,00 Euro vorgesehen. Eingegangen sind 40,00 Euro Nebenkostenerstattungen für das Dorfgemeinschaftshaus.

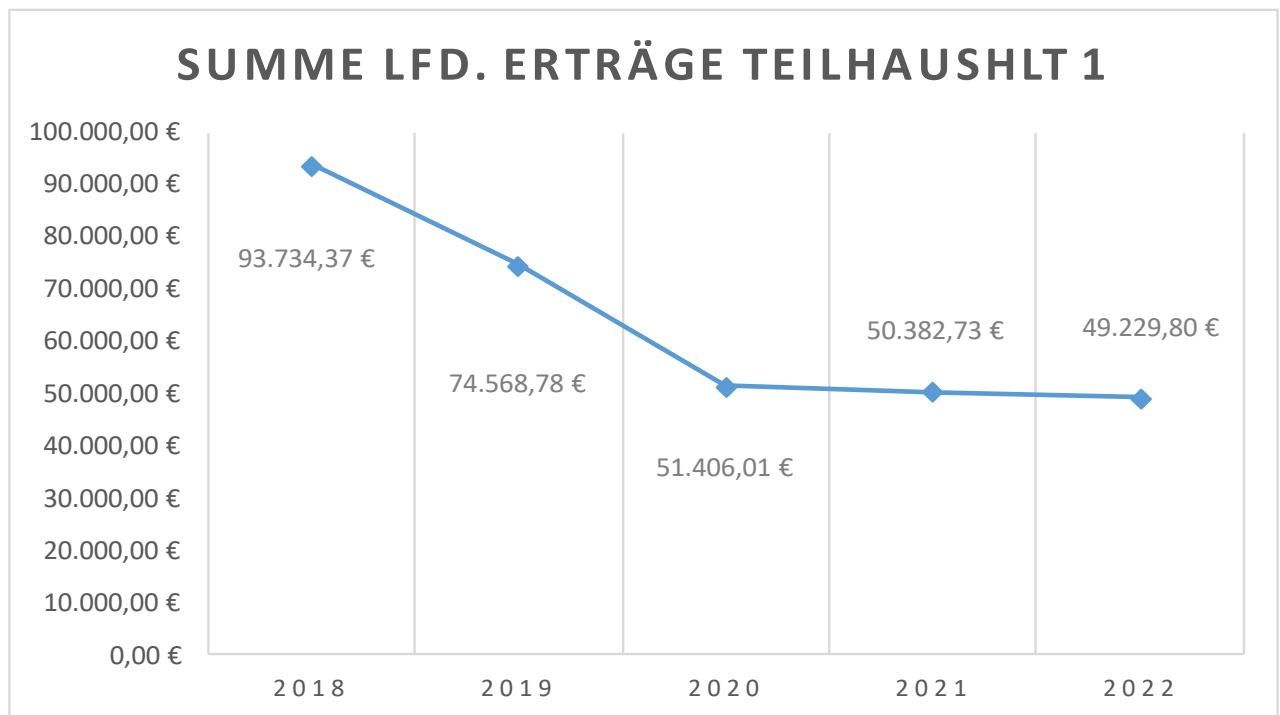
#### **Position E 7 – Sonstige laufende Erträge –**

Bei dieser Position sind Erträge von insgesamt 5.940,57 Euro festzustellen. Geplant waren 8.750,00 Euro, ein Minus gegenüber dem Ansatz von 2.809,43 Euro.

Einnahmen aus Konzessionsabgaben waren in Höhe von 7.700,00 Euro veranschlagt, eingegangen sind lediglich 5.034,38 Euro (-2.665,62 Euro). Spenden von 50,00 Euro waren für Seniorenfeiern vorgesehen. Eingezahlt wurden 47,19 Euro. Ferner sind Erträge aus der Auflösung von Ehrensoldrückstellungen von 859,00 Euro zum Jahresende festzustellen, veranschlagt waren 1.000,00 Euro.

#### **Position E 8 – Summe der laufenden Erträge aus Verwaltungstätigkeit –**

Zum Jahresabschluss beläuft sich die Summe der laufenden Erträge aus Verwaltungstätigkeit auf insgesamt 49.229,80 Euro. Veranschlagt waren Erträge von insgesamt 50.515,00 Euro. In der Summe ist nur eine geringe Abweichung gegenüber dem Haushaltsansatz von 2.285,20 Euro entstanden.



#### **Position E 9 – Personal- und Versorgungsaufwendungen –**

Die Personalkosten sinken gegenüber dem Planansatz von 24.885,00 Euro im Rechnungsergebnis um 1.501,42 Euro auf 23.383,58 Euro. Die Reduzierung der Personalaufwendungen ist insbesondere auf Einsparungen bei der Aufwandsentschädigung der Ortsbürgermeisterin aufgrund geringer Vertretungszeiten zurückzuführen.

#### **Position E 10 – Aufwendungen für Sach- und Dienstleistungen –**

In der nachfolgenden Tabelle werden die Positionen einzeln dargestellt:



Aufwendungen	Ansatz Euro	Ergebnis Euro	Differenz Euro
Heizung	2.700,00	0,00	2.700,00
Strom	3.500,00	2.303,40	1.196,60
Wasser / Abwasser	800,00	596,11	203,89
Abfallbeseitigung	270,00	1.052,23	-782,23
Wiederkehrender Beitrag Straßenoberflächenentwässerung	4.500,00	4.355,50	144,50
Unterhaltung bebauter Grundstücke	3.100,00	8.565,46	-5.465,46
Unterhaltung Gebäude	1.400,00	87,38	1.312,62
Unterhaltung Straße, Wege, Plätze, Park- und Gartenanlagen, Winterdienst	13.600,00	7.983,28	5.616,72
Unterhaltung und Anschaffung von Kleingeräten	1.800,00	1.529,34	270,66
Kostererstattungen an Gemeinden und Gemeindeverbände	200,00	185,88	14,12
Geschäftsaufwendungen	100,00	0,00	100,00
Sonstige Aufwendungen für Sachleistungen	1.500,00	225,59	1.274,41
<b>Insgesamt</b>	<b>33.470,00</b>	<b>26.884,17</b>	<b>6.585,83</b>

In der Summe waren hier Aufwendungen in Höhe von 33.470,00 Euro geplant. Im Ergebnis wurden tatsächlich aber nur 26.884,17 Euro benötigt. Eine Verbesserung um 6.585,83 Euro.

Laut Tabelle sind keine Heizkosten angefallen. Das einzige Gebäude bei dem Heizkosten anfallen ist das Dorfgemeinschaftshaus. Die Heizung wird jedoch mit Strom betrieben, sodass die entstandenen Kosten unter Stromaufwand gebucht wurden. Allerdings ist auch der Stromverbrauch erheblich zurückgegangen, weil aufgrund der Corona-Pandemie eine Nutzung des Dorfgemeinschaftshauses nicht erfolgte. Dies begründet auch den geringeren Wasserverbrauch.

Ebenfalls konnten bei der Straßenunterhaltung und den sonstigen Aufwendungen für Sachleistungen, Mittel eingespart werden, während bei der Unterhaltung bebauter Grundstücke Mehraufwendungen von 5.465,46 Euro angefallen sind. Die Mehraufwendungen sind im Wesentlichen bei den Spielplätzen (+4.753,50 Euro) entstanden.

#### **Position E 11 – Abschreibungen –**

Abschreibungen waren in Höhe von 40.170,00 Euro vorgesehen. Mit Abschreibungsaufwendungen von 43.905,31 Euro wurden tatsächlich 3.735,31 Euro zusätzliche Mittel mehr benötigt als geplant. Dafür verantwortlich sind Mehrkosten für die Abschreibung immaterieller Vermögensgegenstände (Nutzungsrecht Kindergarten Niederbreitbach) sowie Betriebs- und Geschäftsausstattung (Sitzgruppen).

### **Position E 12 – Zuwendungen, Umlagen und sonstige Transferleistungen –**

Bei dieser Position waren Gesamtaufwendungen von 20.692,00 Euro geplant. Benötigt wurden nur 2.048,00 Euro. Somit sind Minderaufwendungen von 18.644,00 Euro entstanden.

Die anteiligen Kosten am Kindergarten Niederbreitbach wurden aufgrund noch nicht erfolgter Abrechnung durch den Kreis, von der Ortsgemeinde Niederbreitbach noch nicht angefordert. Dafür standen 20.000,00 Euro zu Verfügung.

### **Position E 13 – Aufwendungen der sozialen Sicherung –**

Die Darstellung von Haushaltsansätzen und Rechnungsergebnissen bei dieser Position entfallen, da der komplette Sozialbereich durch die Verbandsgemeinde Rengsdorf-Waldbreitbach und über die Verbandsgemeindeumlage finanziert wird.

### **Position E 14 – Sonstige laufende Aufwendungen –**

Die Summe der sonstigen laufenden Aufwendungen war mit 10.230,00 Euro veranschlagt. Im Ergebnis wurden 4.102,27 Euro benötigt. Es wurden also insgesamt 6.127,73 Euro weniger verausgabt.

Nachfolgend werden nur die Veränderungen gegenüber den Haushaltsansätzen von mehr als 200,00 Euro erläutert:

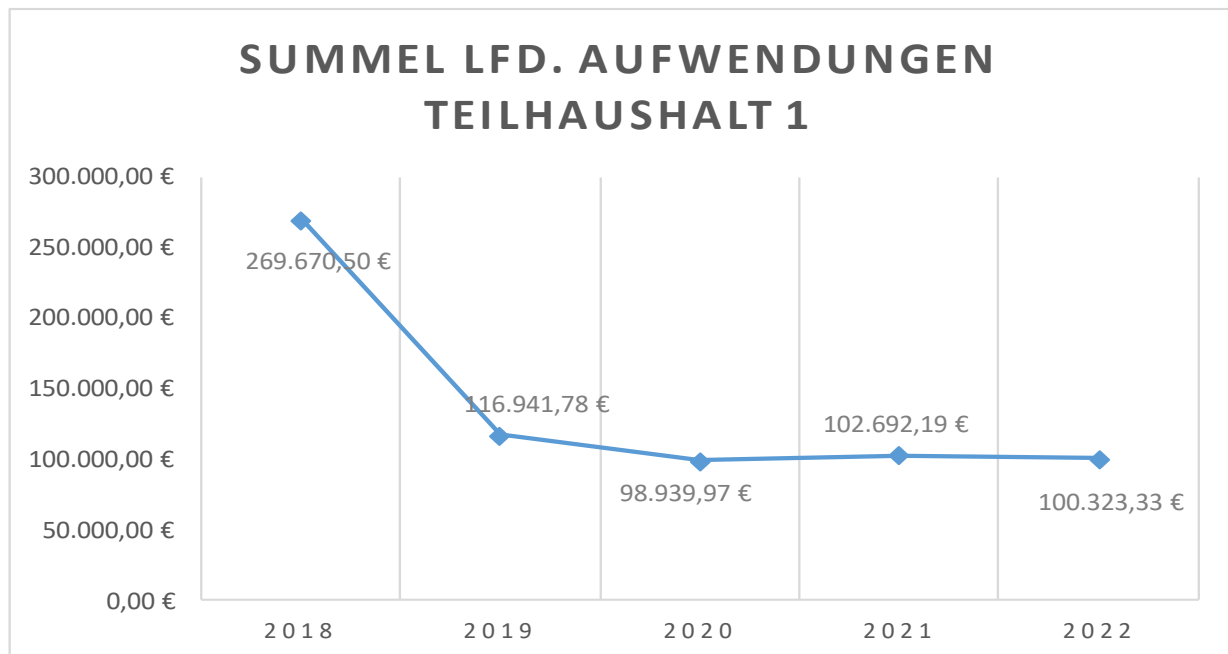
	<b>Ansatz</b>	<b>Ergebnis</b>	<b>Differenz</b>
Aufwendungen für die Erstellung von Bebauungs- und Flächennutzungsplänen	5.000,00 €	0,00 €	-5.000,00 €
Geschäftsaufwendungen	1.200,00 €	795,43 €	-404,57 €
Beiträge zu Wirtschaftsverbänden, Berufsvertretungen und Vereinen	530,00 €	100,00 €	-430,00 €
Sonstige Beiträge (Mitgl-Beitr. GStb)	500,00 €	275,00 €	-225,00 €

Für die Änderung und Aufstellung von Bebauungsplänen, waren 5.000,00 Euro vorgesehen. Die Mittel wurden im Haushaltsjahr nicht benötigt. Für Geschäftsaufwendungen waren 1.200,00 Euro veranschlagt. Insgesamt fiel der Aufwand in 2022 geringer aus als geplant.

Für Mitgliedsbeiträge u. ä. standen 530,00 Euro zur Verfügung. Es wurden nur 100,00 benötigt und auch beim Mitgliedsbeitrag für den Gemeinde- und Städtebund wurden 225,00 Euro weniger verausgabt.

### Position E 15 – Summe der laufenden Aufwendungen aus Verwaltungstätigkeit –

Insgesamt belaufen sich die laufenden Aufwendungen aus Verwaltungstätigkeit auf 100.323,33 Euro. Im Ansatz waren 129.447,00 Euro vorgesehen. Somit sind Minderaufwendungen von 29.123,67 Euro entstanden.



### Position E 16 – Laufendes Ergebnis aus Verwaltungstätigkeit –

Unter dieser Position wird die Summe der Erträge mit der Summe der Aufwendungen saldiert. Geplant war ein Saldo von -77.932,00 Euro. Im Ergebnis ergibt sich ein Saldo von -51.093,53 Euro. Im Ergebnis vermindert sich der geplante Fehlbetrag somit um 26.838,47 Euro.

**Positionen E 17 bis E 22 sind nicht besetzt, bzw. bedürfen keiner Erläuterung**

### Positionen E 23 – Jahresergebnis des Teilhaushalts

In der Teilergebnisrechnung 1 (Budget 10) weicht in 2022 das Jahresergebnis nicht vom Ergebnis aus laufender Verwaltungstätigkeit (Position E 16) ab.

### 3.2. Teilfinanzrechnung 1 (Budget 10)

Im Teilfinanzergebnis spiegeln sich die zahlungswirksamen Ein- und Ausgaben des Ergebnishaushalts wider. Nicht zahlungswirksame Vorgänge sind die Abschreibungen auf die Wirtschaftsgüter, die Auflösung von Sonderposten sowie Zuführungen und Entnahmen aus den Rückstellungen.

Um Wiederholungen zu vermeiden wird daher auf die einzelnen Ergebnisse der Ein- und Auszahlungen nicht mehr eingegangen. Dies betrifft die Positionen F 1 bis F 23.

Unter den Positionen F 24 bis F 33 werden die durchgeführten Investitionen und deren Finanzierung dargestellt. Die Investitionen werden über Beiträge und Zuwendungen / Zuschüsse finanziert. Reichen diese Mittel nicht aus, ist der verbleibende Betrag über Investitionskredite zu finanzieren.

In der nachfolgenden Tabelle werden die in 2022 geplanten und durchgeführten Investitionsmaßnahmen dargestellt:

<b>Maßnahmen</b>	<b>Ansatz</b>	<b>Ergebnis</b>	<b>Differenz</b>
Auszahlungen	Euro	Euro	Euro
Zuweisung der Ortsgemeinde Datzeroth für die Erweiterung des Kindergartens Niederbreitbach	55.450,00	20.000,00	35.450,00
Umbau und Sanierung des Dorfgemeinschaftshauses	95.000,00	20.617,58	74.382,42
Herstellung eines gemeindeeigenen Friedhofes	10.000,00	0,00	10.000,00
Sonstiger Grunderwerb	5.000,00	0,00	5.000,00
Anschaffung neuer Spielplatzgeräte	15.000,00	23.318,17	-8.318,17
Neue Sitzgruppe am Wanderparkplatz und in der Ortslage	2.000,00	5.133,56	-3.133,56
Ausbau Wirtschaftsweg als Zufahrt zum Ort bei Wiedhochwasser	5.000,00	0,00	5.000,00
Herstellung / Bau eines Dorfbackes	15.000,00	0,00	15.000,00
<b>Summe der Auszahlungen</b>	<b>202.450,00</b>	<b>69.069,31</b>	<b>133.380,69</b>
<b>Einzahlungen</b>			
Landeszuweisung aus dem Investitionsstock für den Umbau und die Sanierung des Dorfgemeinschaftshauses.	35.000,00	0,00	35.000,00
Zuschuss für die neue Sitzgruppen am Wanderparkplatz und in der Ortslage	1.600,00	2.945,36	-1.345,36
LEADER-Förderung für das Dorfbackes	9.500,00	0,00	9.500,00
<b>Summe der Einzahlungen</b>	<b>46.100,00</b>	<b>2.945,36</b>	<b>43.154,64</b>
<b>Summe der Auszahlungen</b>	<b>202.450,00</b>	<b>69.069,31</b>	<b>133.380,69</b>
<b>Summe Ergebnis</b>	<b>-156.350,00</b>	<b>-66.123,95</b>	<b>-90.226,05</b>

Aus der Tabelle ist zu entnehmen, dass in 2022 lediglich ein Teil-Zuschuss von 20.000,00 Euro für die Sanierung und Erweiterung des Kindergartens in Niederbreitbach ausgezahlt wurde. Da voraussichtlich die Baukosten für den Kindergarten Niederbreitbach geringer sind als ursprünglich geplant, erfolgt anteilig auch eine geringere Bezuschussung durch die Ortsgemeinde Datzeroth. Nach dem Vorliegen der endgültigen Abrechnung erfolgt die Auszahlung des Restzuschusses. Die Maßnahme „Dorfbackes“ wurde nicht durchgeführt, folglich erfolgt auch keine Bezuschussung.

### **3.3. Teilergebnishaushalt 2 (Budget 20)**

#### **Position E 1 - Steuern und ähnliche Abgaben -**

Beim Jahresabschluss ist festzustellen, dass 2022 wesentlich höhere Steuereinnahmen erzielt wurden als geplant. Mehreinnahmen sind hauptsächlich beim Gemeindeanteil an der Einkommenssteuer festzustellen.

Die Veränderungen der Steuereinnahmen gegenüber dem Haushaltsansatz stellen sich wie folgt dar:

Konto	Steuerart	Ansatz 2022	Ergebnis 2022	Differenz	
40110	Grundsteuer A	1.750,00 €	1.753,92 €	3,92 €	↗
40120	Grundsteuer B	30.500,00 €	30.732,58 €	232,58 €	↗
40130	Gewerbsteuer	1.500,00 €	3.860,08 €	2.360,08 €	↑
40210	Gemeindeanteil an der Einkommensteuer	114.908,00 €	123.748,96 €	8.840,96 €	↗
40220	Gemeindeanteil an der Umsatzsteuer	635,00 €	682,68 €	47,68 €	↗
40330	Hundesteuer	1.800,00 €	1.805,00 €	5,00 €	↗
40521	Familienleistungsausgleich	12.575,00 €	12.639,98 €	64,98 €	↗
<b>Summe</b>		<b>163.668,00 €</b>	<b>175.223,20 €</b>	<b>11.555,20 €</b>	

Aufgrund der höheren Steuereinnahmen, insbesondere bei der Grundsteuer B, dem Gemeindeanteil an der Einkommenssteuer und der Gewerbsteuer ergeben sich insgesamt Mehrerträge von 11.555,20 Euro.

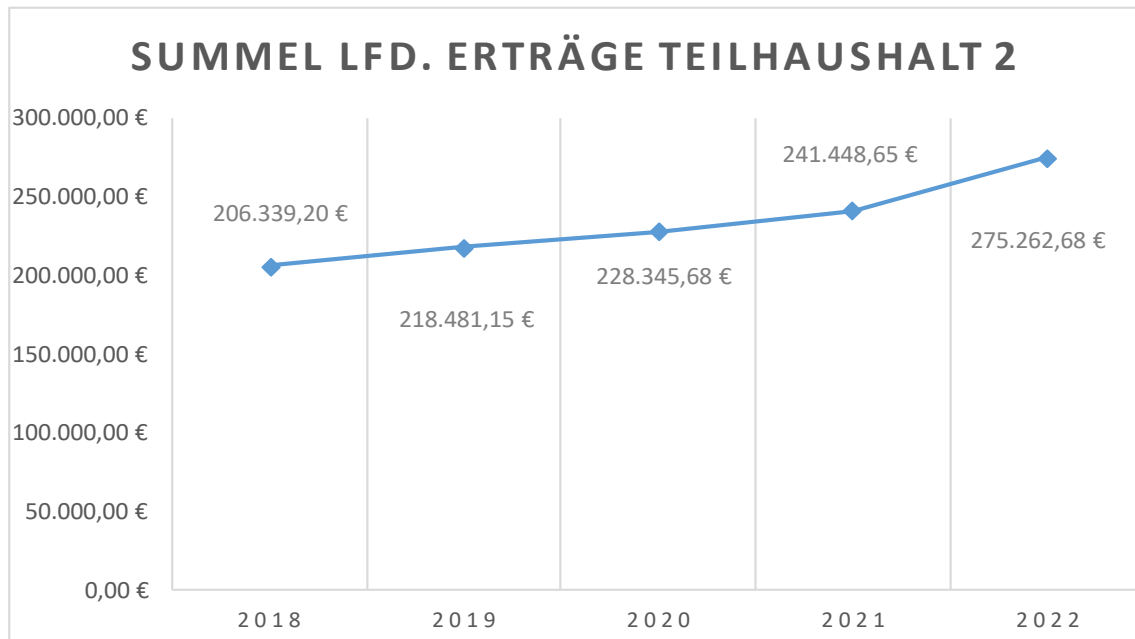
#### **Position E 2 - Zuwendungen, allgemeine Umlagen und sonstige Transfererträge -**

Die Gemeinde Datzeroth erhielt 2022 Schlüsselzuweisung A in Höhe von 99.904,00 Euro. Geplant waren 103.890,00 Euro. Die negative Abweichung von 3.986,00 Euro ist der Spitzabrechnung zu verdanken, die etwas schlechter ausfiel als die Planung.

**Positionen E 3 bis E 7 sind nicht beplant und auch ohne Ergebnisse.**

**Position E 8 – Summe der laufenden Erträge aus Verwaltungstätigkeit –**

Im Teilhaushalt 2 belaufen sich die Erträge aus Verwaltungstätigkeit im Rechnungsergebnis auf insgesamt 275.262,68 Euro. Geplant waren Einnahmen von 267.558,00 Euro. Somit konnten Mehreinnahmen bei den Steuern und ähnlichen Abgaben sowie Zuwendungen von insgesamt 7.704,68 Euro erzielt werden.



**Positionen E 9 bis E 11 haben keinen Planansatz und keine Rechnungsergebnisse.**

**Position E 12 – Zuwendungen, Umlagen und sonstige Transferleistungen –**

Bei dieser Position, bei der hauptsächlich die Aufwendungen für die Verbandsgemeinde-, Grundschul- und Kreisumlage nachgewiesen werden, sinken im Ergebnis die Aufwendungen gegenüber der Planung um 1.050,53 Euro auf 176.914,47 Euro. Bei der endgültigen Festsetzung der Verbandsgemeinde-, Grundschul- und Kreisumlage gab es leichte Veränderungen. Ferner wurde ein nicht veranschlagter Betrag von 296,33 Euro für den Mitgliedsbeitrag an den Naturpark Rhein-Westerwald aufgewendet.

**Position E 13 – Aufwendungen der sozialen Sicherung –**

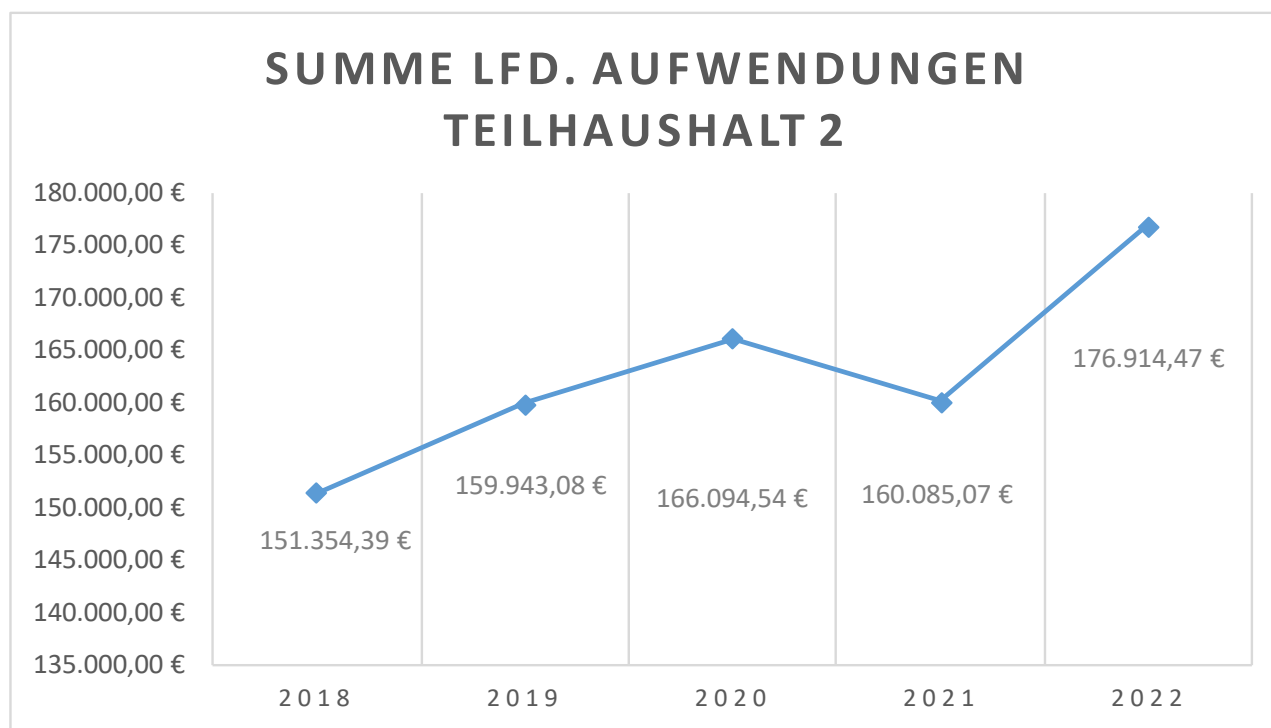
Ansätze bei dieser Position entfallen, da der komplette Sozialbereich durch die Verbandsgemeinde Rengsdorf-Waldbreitbach und über die Verbandsgemeindeumlage finanziert wird.

### Position E 14 – Sonstige laufende Aufwendungen –

Diese Position hatte ebenfalls keine Planansätze. Im Rechnungsergebnis sind auch keine Aufwendungen festzustellen.

### Position E 15 – Summe der laufenden Aufwendungen aus Verwaltungstätigkeit –

Das Ergebnis der Summe der laufenden Aufwendungen aus Verwaltungstätigkeit weicht in 2022 nicht vom Ergebnis der Position E 12 ab.



### Position E 16 – Laufendes Ergebnis aus Verwaltungstätigkeit –

Im laufenden Ergebnis aus Verwaltungstätigkeit verbleibt ein Überschuss von 98.348,21 Euro. Somit wurde eine Verbesserung um 8.755,21 Euro gegenüber der Planung von 89.593,00 Euro erzielt.

### Positionen E 17, E 18 und E 19 – Zins- und sonstige Finanzerträge sowie Zins- und sonstige Finanzaufwendungen

Es waren Zinserträge in Höhe von 50,00 Euro aus der Verzinsung von Stundungen und Steuernachforderungen geplant. Im Ergebnis verbleibt ein Minus-Betrag von 29,00 Euro, d. h. es waren mehr Zinsen zurückzuzahlen als von den Steuerpflichtigen zu zahlen.

Bei den Zins- und sonstigen Finanzaufwendungen waren Zinsaufwendungen von 150,00 Euro im Haushalt vorgesehen. Aufgrund des Kassenbestandes der Ortsgemeinde Datzeroth bei der Verbandsgemeindekasse sowie dem Umstand, dass die Verbandsgemeindekasse, aufgrund des hohen Kassenbestandes Strafzinsen zahlen musste, wurden die anteiligen Zinsaufwendungen auf die Gemeinden mit Guthaben umgelegt. Hier sind für Datzeroth 848,32 Euro Kosten entstanden, die in dieser Höhe nicht veranschlagt waren.

#### **Position E 20 – Ordentliches Ergebnis –**

Unter Berücksichtigung der in 2022 erzielten Erträge und angefallenen Aufwendungen schließt das ordentliche Ergebnis mit einem Überschuss von 97.452,89 Euro ab. Eine Verbesserung gegenüber der Planung von 7.959,89 Euro.

#### **Positionen E 21 / E22– Außerordentliches Ergebnis / Saldo aus internen Leistungsbeziehungen**

Das außerordentliche Ergebnis sowie der Saldo aus internen Leistungsbeziehungen schließen im Teilhaushalt 2 (Budget 20) ausgeglichen ab.

#### **Position E 23 – Jahresergebnis –**

Im Teilhaushalt 2 (Budget 20) steigt der geplante Überschuss von 89.493,00 Euro im Rechnungsergebnis auf 97.542,89 Euro an. Eine Verbesserung im Jahresergebnis von 7.959,89 Euro.

### **3.4. Teilfinanzhaushalt 2 (Budget 20)**

Im Ergebnis spiegeln sich die zahlungswirksamen Beträge des Ergebnishaushalts wider. Nicht zahlungswirksame Vorgänge, wie die Abschreibungen auf die Wirtschaftsgüter, die Auflösung von Sonderposten sowie Zuführungen zu den Rückstellungen und die Entnahmen aus den Rückstellungen werden im Finanzhaushalt nicht gebucht.

Insbesondere wird im Teilfinanzhaushalt 2 die Finanzierung der im Teilhaushalt 1 veranschlagten Investitionen dargestellt. In 2022 war nach der Planung zur Finanzierung der Investitionen keine Kreditaufnahme erforderlich. Da die geplanten Maßnahmen zum Teil nicht oder nur teilweise durchgeführt wurden, ist auch zum Ende des Haushaltsjahres keine Kreditaufnahme zur Finanzierung der durchgeführten Investitionen notwendig.



#### **4. Schuldenstand**

Die Ortsgemeinde Datzeroth ist zum Jahresabschluss 2022 schuldenfrei. Sie hat bei der Verbandsgemeindekasse liquide Mittel in Höhe von 130.217,13 Euro. Diese werden in der Bilanz als Forderung gegen laufendes Verrechnungskonto dargestellt.

#### **5. Zusammenfassung**

Die Jahresrechnung 2022 schließt in der Ergebnisrechnung wesentlich positiver als geplant ab. War zu Beginn des Haushaltsjahres ein Überschuss im Ergebnisplan von 11.561,00 Euro veranschlagt, so schließt zum Jahresabschluss 2022 die Ergebnisrechnung mit einem Überschuss von 46.359,36 Euro ab. Das Rechnungsergebnis hat sich also um 34.798,36 Euro verbessert.

Der Eingang der, für 2022 geplanten Zuweisung des Landes für die Sanierung des Dorfgemeinschaftshauses, ist auch zum Jahresabschluss noch offen und wurde 2023 noch in Ansatz gebracht.

Der veranschlagte Restzuschuss von 55.450,00 Euro an die Ortsgemeinde Niederbreitbach für die Sanierung und Erweiterung des Kindergartens wurde nur in Höhe von 20.000,00 Euro gezahlt und konnte über den vorhandenen Kassenbestand der Ortsgemeinde finanziert werden. Der Restbetrag von 35.450,00 Euro wurde in 2023 neu veranschlagt. Die Auszahlung erfolgt mit der Spitzabrechnung durch die Ortsgemeinde Niederbreitbach.

#### **6. Kennzahlen zum 31.12.2022**

Die Vermögens-, Ertrags- und Finanzlage wird auf der Basis von Kennzahlen ermittelt. Nachfolgend werden deshalb ausgewählte Kennzahlen dargestellt:

	<b>Formel</b>	<b>31.12.2021</b>	<b>31.12.2022</b>
Bilanzsumme		2.466.613,38 €	2.490.315,37 €
Veränderung der Bilanzsumme			23.701,99 €
Anlagevermögen		2.295.046,45 €	2.320.208,45 €
Veränderungen des Anlagevermögens gegenüber der Vorjahresschlussbilanz			25.162,00 €
Veränderung des Anlagevermögens gegenüber der Vorjahresschlussbilanz in Prozent	$\frac{\text{Veränderungsbetrag}}{\text{Anlagevermögen am 31.12. des Vorjahres}} * 100$		1,10%
Anlagevermögen je Einwohner	$\frac{\text{Anlagevermögen}}{\text{Einwohnerzahl}}$	8.225,97 €	7.582,38 €
Höhe der Forderungen und sonstigen Vermögensgegenständen		170.826,15 €	169.221,14 €
Anteil Forderungen und sonstige Vermögensgegenstände an der Bilanzsumme	$\frac{\text{Summe der Forderungen und sonstigen Vermögensgegenständen}}{\text{Bilanzsumme}} * 100$	6,93%	6,80%
Veränderungen der Forderungen gegenüber dem Vorjahr			-1.605,01 €
Veränderungen der Forderungen gegenüber dem Vorjahr in Prozent	$\frac{\text{Veränderungsbetrag}}{\text{Forderungshöhe am 31.12. des Vorjahres}} * 100$		-0,94%
Forderungen je Einwohner	$\frac{\text{Forderungen}}{\text{Einwohnerzahl}}$	612,28 €	553,01 €
Anlagenintensität	$\frac{\text{Anlagevermögen}}{\text{Bilanzvermögen}} * 100$	93,04%	93,17%
Eigenkapital		2.035.669,38 €	2.082.028,74 €
Eigenkapitalquote	$\frac{\text{Eigenkapital}}{\text{Bilanzsumme}} * 100$	82,53%	83,61%
Eigenkapitalveränderung gegenüber der Schlussbilanz des Vorjahres			46.359,36 €
Veränderungen des Eigenkapitals in Prozent	$\frac{\text{Veränderungsbetrag}}{\text{Eigenkapitalhöhe am 31.12. des Vorjahres}} * 100$		2,28%
Eigenkapital je Einwohner	$\frac{\text{Eigenkapital}}{\text{Einwohnerzahl}}$	7.296,31 €	6.804,02 €
Verbindlichkeiten aus Kreditaufnahmen für Investitionen		0,00 €	0,00 €
Veränderungen gegenüber der letzten Schlussbilanz		0,00 €	0,00 €
Investitionsschulden je Einwohner	$\frac{\text{Investitionsschulden}}{\text{Einwohnerzahl}} * 100$	0,00 €	0,00 €
Anteil der Investitionsschulden am Eigenkapital	$\frac{\text{Investitionsschulden}}{\text{Eigenkapital}} * 100$	0,00%	0,00%
Höhe der Gesamtverbindlichkeiten		23.347,80 €	15.905,86 €
Veränderungen gegenüber der Schlussbilanz des Vorjahres			-7.441,94 €
Verbindlichkeiten je Einwohner	$\frac{\text{Summe der Verbindlichkeiten}}{\text{Einwohnerzahl}}$	83,68 €	51,98 €
Rückstellungen		37.589,00 €	40.820,00 €
Veränderungen gegenüber der Schlussbilanz des Vorjahres			3.231,00 €
Veränderungen in Prozent	$\frac{\text{Veränderungsbetrag}}{\text{Höhe der Rückstellungen am 31.12. des Vorj.}}$		8,60%
Einwohnerzahl zum 30.06.2021 =	279		
Einwohnerzahl zum 30.06.2022 =	306		

Entwicklung der Anschaffungswerte

Entwicklung der Abschreibungen

Anlagen-Nr. Bilanzpos.	Anfangs- bestand AHK	Zugänge	Abgänge	Umbuchun- gen	Endbestand	Anfangsbe- stand AfA kum.	Abschrei- bungen des GJ	Umbuchun- gen	Zuschrei- bungen	Entnahme für Abgänge	Endbestand AfA kum.	Restbuch- wert VJ	Restbuch- wert GJ
<b>1103 A1.1.3 Gezahlte Investitionszuschüsse</b>													
	229.536,18	20.000,00	0,00	0,00	249.536,18	53.859,73	4.922,25	0,00	0,00	0,00	58.781,98	175.676,45	190.754,20
<b>1201 A1.2.1 Waid</b>													
	1.439.351,12	0,00	0,00	0,00	1.439.351,12	167.683,08	0,00	0,00	0,00	0,00	167.683,08	1.271.668,04	1.271.668,04
<b>1202 A1.2.2 sonstige unbebaute Grundstücke und grundstücksgleiche Rechte</b>													
	78.656,75	0,00	0,00	0,00	78.656,75	2.300,15	68,00	0,00	0,00	0,00	2.368,15	76.356,60	76.288,60
<b>1203 A1.2.3 Bebaute Grundstücke und grundstücksgleiche Rechte</b>													
	182.578,01	20.617,58	0,00	0,00	203.195,59	93.277,17	2.505,40	0,00	0,00	0,00	95.782,57	89.300,84	107.413,02
<b>1204 A1.2.4 Infrastrukturvermögen</b>													
	1.617.465,72	0,00	3.200,00	0,00	1.614.265,72	980.029,82	33.815,46	0,00	0,00	3.198,00	1.010.647,28	637.435,90	603.618,44
<b>1207 A1.2.7 Maschinen</b>													
	10.695,73	0,00	0,00	0,00	10.695,73	10.026,56	224,00	0,00	0,00	0,00	10.250,56	669,17	445,17
<b>1208 A1.2.8 Betriebs- und Geschäftsausstattung</b>													
	50.875,20	23.318,17	0,00	5.133,56	79.326,93	48.639,69	2.370,20	0,00	0,00	0,00	51.009,89	2.235,51	28.317,04
<b>1210 A1.2.10 Geleistete Anzahlungen</b>													
	41.703,94	5.133,56	0,00	-5.133,56	41.703,94	0,00	0,00	0,00	0,00	0,00	0,00	41.703,94	41.703,94
<b>2201 B2.2.1 Sonderposten aus Zuwendungen</b>													
	-394.922,09	-2.945,36	0,00	0,00	-397.867,45	-263.405,16	-7.353,82	0,00	0,00	0,00	-270.758,98	-131.516,93	-127.108,47
<b>2202 B2.2.2 Sonderposten aus Beiträgen und ähnlichen Entgelten</b>													
	-509.915,49	0,00	0,00	0,00	-509.915,49	-306.425,22	-14.037,97	0,00	0,00	0,00	-320.463,19	-203.490,27	-189.452,30
<b>2203 B2.2.3 Sonderposten aus Anzahlungen für Anlagevermögen</b>													
	-35.000,00	0,00	0,00	0,00	-35.000,00	0,00	0,00	0,00	0,00	0,00	0,00	-35.000,00	-35.000,00
<b>Endsumme:</b>													
	2.711.025,07	66.123,95	3.200,00	0,00	2.773.949,02	785.985,82	22.513,52	0,00	0,00	3.198,00	805.301,34	1.925.039,25	1.968.647,68

Entwicklung der Anschaffungswerte

Entwicklung der Abschreibungen

Anlagen-Nr. Bilanzpos.	Anfangs- bestand AHK	Zugänge	Abgänge	Umbuchun- gen	Endbestand	Anfangsbe- stand AfA kum.	Abschrei- bungen des GJ	Umbuchun- gen	Zuschrei- bungen	Entnahme für Abgänge	Endbestand AfA kum.	Restbuch- wert VJ	Restbuch- wert GJ
Kontenklasse: 0													
01300000 Gezahlte Investitionszuschüsse als Nutzungsberechtigter													
	229.536,18	20.000,00	0,00	0,00	249.536,18	53.859,73	4.922,25	0,00	0,00	0,00	58.781,98	175.676,45	190.754,20
02111000 Mischwald Grund und Boden													
	348.650,80	0,00	0,00	0,00	348.650,80	0,00	0,00	0,00	0,00	0,00	0,00	348.650,80	348.650,80
02112000 Mischwald sonstiger Waldbestand													
	31,60	0,00	0,00	0,00	31,60	0,00	0,00	0,00	0,00	0,00	0,00	31,60	31,60
02121000 Laubwald Grund und Boden													
	66.730,40	0,00	0,00	0,00	66.730,40	0,00	0,00	0,00	0,00	0,00	0,00	66.730,40	66.730,40
02122000 Laubwald Waldbestand Eiche													
	80.093,60	0,00	0,00	0,00	80.093,60	4.493,36	0,00	0,00	0,00	0,00	4.493,36	75.600,24	75.600,24
02123000 Laubwald Waldbestand Buche													
	724.167,96	0,00	0,00	0,00	724.167,96	162.893,91	0,00	0,00	0,00	0,00	162.893,91	561.274,05	561.274,05
02132000 Nadelwald Waldbestand Fichte													
	128.656,83	0,00	0,00	0,00	128.656,83	202,28	0,00	0,00	0,00	0,00	202,28	128.454,55	128.454,55
02133000 Nadelwald Waldbestand Kiefer													
	11.078,50	0,00	0,00	0,00	11.078,50	93,53	0,00	0,00	0,00	0,00	93,53	10.984,97	10.984,97
02134000 Nadelwald Waldbestand Douglasie													
	78.956,22	0,00	0,00	0,00	78.956,22	0,00	0,00	0,00	0,00	0,00	0,00	78.956,22	78.956,22
02140000 Gehölz													
	985,21	0,00	0,00	0,00	985,21	0,00	0,00	0,00	0,00	0,00	0,00	985,21	985,21
02230000 Kleingartenanlagen, Gartenland													
	10.471,87	0,00	0,00	0,00	10.471,87	0,00	0,00	0,00	0,00	0,00	0,00	10.471,87	10.471,87
02250000 Kinderspielplätze													
	35.148,24	0,00	0,00	0,00	35.148,24	2.300,15	68,00	0,00	0,00	0,00	2.368,15	32.848,09	32.780,09
02330000 Öd- und Unland													
	213,75	0,00	0,00	0,00	213,75	0,00	0,00	0,00	0,00	0,00	0,00	213,75	213,75
02340000 Weideland													
	25.237,08	0,00	0,00	0,00	25.237,08	0,00	0,00	0,00	0,00	0,00	0,00	25.237,08	25.237,08
02610000 Flüsse und Bäche													
	20,10	0,00	0,00	0,00	20,10	0,00	0,00	0,00	0,00	0,00	0,00	20,10	20,10

Entwicklung der Anschaffungswerte

Entwicklung der Abschreibungen

Anlagen-Nr. Bilanzpos.	Anfangs- bestand AHK	Zugänge	Abgänge	Umbuchun- gen	Endbestand	Anfangsbe- stand AfA kum.	Abschrei- bungen des GJ	Umbuchun- gen	Zuschrei- bungen	Entnahme für Abgänge	Endbestand AfA kum.	Restbuch- wert VJ	Restbuch- wert GJ
<b>02990000</b>	<b>sonstige unbebaute Grundstücke</b>												
	7.565,71	0,00	0,00	0,00	7.565,71	0,00	0,00	0,00	0,00	0,00	21.404,23	7.565,71	7.565,71
<b>03590000</b>	<b>sonstige Sportanlagen</b>												
	34.878,37	0,00	0,00	0,00	34.878,37	20.366,78	1.037,45	0,00	0,00	0,00	21.404,23	14.511,59	13.474,14
<b>03910000</b>	<b>Gemeinschafts-, Bürgerhäuser, Stadthallen</b>												
	133.752,36	20.617,58	0,00	0,00	154.369,94	61.938,13	1.338,64	0,00	0,00	0,00	63.276,77	71.814,23	91.093,17
<b>03999000</b>	<b>Sonstige</b>												
	13.947,28	0,00	0,00	0,00	13.947,28	10.972,26	129,31	0,00	0,00	0,00	11.101,57	2.975,02	2.845,71
<b>04120000</b>	<b>Brücken</b>												
	107.434,06	0,00	0,00	0,00	107.434,06	107.433,06	0,00	0,00	0,00	0,00	107.433,06	1,00	1,00
<b>04810000</b>	<b>Grundstücke und grundstückgleiche Rechte</b>												
	223.634,53	0,00	0,00	0,00	223.634,53	0,00	0,00	0,00	0,00	0,00	223.634,53	223.634,53	223.634,53
<b>04822000</b>	<b>Landesstraßen (Nebenanlagen)</b>												
	106.397,23	0,00	0,00	0,00	106.397,23	80.044,77	2.928,47	0,00	0,00	0,00	82.973,24	26.352,46	252.675,12
<b>04824000</b>	<b>Gemeindestraßen</b>												
	866.478,38	0,00	0,00	0,00	866.478,38	589.502,94	24.300,32	0,00	0,00	0,00	613.803,26	276.975,44	252.675,12
<b>04825000</b>	<b>Gehwege</b>												
	17.174,01	0,00	0,00	0,00	17.174,01	11.653,75	490,69	0,00	0,00	0,00	12.144,44	5.520,26	5.029,57
<b>04833000</b>	<b>Radwege</b>												
	140.839,91	0,00	0,00	0,00	140.839,91	52.982,67	4.024,00	0,00	0,00	0,00	57.006,67	87.857,24	83.833,24
<b>04841000</b>	<b>Parkplätze</b>												
	54.931,64	0,00	0,00	0,00	54.931,64	44.563,85	897,12	0,00	0,00	0,00	45.460,97	10.367,79	9.470,67
<b>04842000</b>	<b>Dorfplätze</b>												
	4.700,00	0,00	3.200,00	0,00	1.500,00	4.697,00	0,00	0,00	3.198,00	0,00	1.499,00	3,00	1,00
<b>04859000</b>	<b>sonstige Verkehrslenkungsanlagen</b>												
	12.491,30	0,00	0,00	0,00	12.491,30	11.717,69	63,69	0,00	0,00	0,00	11.781,38	773,61	709,92
<b>04871000</b>	<b>Strom</b>												
	60.600,68	0,00	0,00	0,00	60.600,68	58.636,95	330,03	0,00	0,00	0,00	58.966,98	1.963,73	1.633,70
<b>04990000</b>	<b>Sonstige (u.a. Bachverrohrung)</b>												
	22.783,98	0,00	0,00	0,00	22.783,98	18.797,14	781,14	0,00	0,00	0,00	19.578,28	3.986,84	3.205,70

Entwicklung der Anschaffungswerte

Entwicklung der Abschreibungen

Anlagen-Nr. Bilanzpos.	Anfangs- bestand AHK	Zugänge	Abgänge	Umbuchun- gen	Endbestand	Anfangsbe- stand AfA kum.	Abschrei- bungen des GJ	Umbuchun- gen	Zuschrei- bungen	Entnahme für Abgänge	Endbestand AfA kum.	Restbuch- wert VJ	Restbuch- wert GJ
<b>07240000 technische Anlagen zum Bau und zur Unterhaltung der Infrastruktur und Landschaftspflege</b>													
	10.695,73	0,00	0,00	0,00	10.695,73	10.026,56	224,00	0,00	0,00	0,00	10.250,56	669,17	445,17
<b>08219000 Sonstige (u.a. Waagen, Transportbehälter)</b>													
	50.858,20	23.318,17	0,00	5.133,56	79.309,93	48.639,69	2.370,20	0,00	0,00	0,00	51.009,89	2.218,51	28.300,04
<b>08223000 Organisations- und Arbeitsmittel</b>													
	17,00	0,00	0,00	0,00	17,00	0,00	0,00	0,00	0,00	0,00	0,00	17,00	17,00
<b>09600000 Anlagen im Bau</b>													
	41.703,94	5.133,56	0,00	-5.133,56	41.703,94	0,00	0,00	0,00	0,00	0,00	0,00	41.703,94	41.703,94
<b>Summe Kontenklasse: 0</b>													
	3.650.862,65	69.069,31	3.200,00	0,00	3.716.731,96	1.355.816,20	43.905,31	0,00	0,00	3.198,00	1.396.523,51	2.295.046,45	2.320.208,45
<b>Kontenklasse: 2</b>													
<b>23131000 von Eigenbetrieben</b>													
	-8.377,05	0,00	0,00	0,00	-8.377,05	-6.584,39	-202,82	0,00	0,00	0,00	-6.787,21	-1.792,66	-1.589,84
<b>23142000 vom Land (u.a. Investitionsschlüsselzuweisungen, soweit für Investitionen verwendet)</b>													
	-295.091,05	0,00	0,00	0,00	-295.091,05	-194.227,37	-5.408,41	0,00	0,00	0,00	-199.635,78	-100.863,68	-95.455,27
<b>23143000 von Gemeinden und Gemeindeverbänden</b>													
	-17.161,00	0,00	0,00	0,00	-17.161,00	-11.603,70	-118,64	0,00	0,00	0,00	-11.722,34	-5.557,30	-5.438,66
<b>23149000 vom sonstigen öffentlichen Bereich</b>													
	-12.782,30	-1.280,36	0,00	0,00	-14.062,66	-12.781,30	-117,37	0,00	0,00	0,00	-12.898,67	-1,00	-1.163,99
<b>23159000 vom sonstigen privaten Bereich</b>													
	-56.634,69	-1.665,00	0,00	0,00	-58.299,69	-38.208,40	-1.100,25	0,00	0,00	0,00	-39.308,65	-18.426,29	-18.991,04
<b>23190000 von Sonstigen</b>													
	-4.876,00	0,00	0,00	0,00	-4.876,00	0,00	-406,33	0,00	0,00	0,00	-406,33	-4.876,00	-4.469,67
<b>23259000 vom sonstigen privaten Bereich</b>													
	-509.915,49	0,00	0,00	0,00	-509.915,49	-306.425,22	-14.037,97	0,00	0,00	0,00	-320.463,19	-203.490,27	-189.452,30
<b>23310000 Anzahlungen auf Sonderposten aus Zuwendungen</b>													
	-35.000,00	0,00	0,00	0,00	-35.000,00	0,00	0,00	0,00	0,00	0,00	0,00	-35.000,00	-35.000,00
<b>Summe Kontenklasse: 2</b>													
	-939.837,58	-2.945,36	0,00	0,00	-942.782,94	-569.830,38	-21.391,79	0,00	0,00	0,00	-591.222,17	-370.007,20	-351.560,77

Entwicklung der Anschaffungswerte

Entwicklung der Abschreibungen

Anlagen-Nr. Bilanzpos.	Anfangs- bestand AHK	Zugänge	Abgänge	Umbuchun- gen	Endbestand	Anfangsbe- stand AfA kum.	Abschrei- bungen des GJ	Umbuchun- gen	Zuschrei- bungen	Entnahme für Abgänge	Endbestand AfA kum.	Restbuch- wert VJ	Restbuch- wert GJ
Endsumme:	2.711.025,07	66.123,95	3.200,00	0,00	2.773.949,02	785.985,82	22.513,52	0,00	0,00	3.198,00	805.301,34	1.925.039,25	1.968.647,68

# Forderungsübersicht 2022

Nr.	Art (gemäß § 47 Absatz 4 Nummer 2.2 GemHVO)	Stand zum	Stand zum
		31.12.2022 (Bilanzwert)	31.12.2021 (Bilanzwert)
in EUR			
<b>1</b>	<b>Forderungen und sonstige Vermögensgegenstände</b>	<b>169.233,20</b>	<b>170.973,69</b>
1.1	Öffentliche-rechtliche Forderungen, Forderungen aus Transferleistungen	907,58	784,98
	15350000 Steuerforderungen gegen den privaten Bereich	907,58	784,98
1.2	Privatrechtliche Forderungen aus Lieferungen und Leistungen	280,35	140,00
	16500000 Forderungen aus Lieferungen und Leistungen gegen den privaten Bereich	280,35	140,00
1.3	Forderungen gegen verbundene Unternehmen	0,00	0,00
1.4	Forderungen gegen Unternehmen, mit denen ein Beteiligungsverhältnis besteht	0,00	0,00
1.5	Forderungen gegen Sondervermögen, Zweckverbände, Anstalten des öffentlichen Rechts, rechtsfähige kommunale Stiftungen	0,00	0,00
1.6	Forderungen gegen den sonstigen öffentlichen Bereich	168.045,27	170.048,71
	15340000 Steuerforderungen gegen den öffentlichen Bereich	2.061,22	3.978,09
	15544000	35.000,00	35.000,00
	16400000 Forderungen aus Lieferungen und Leistungen gegen den öffentlichen Bereich	766,92	0,00
	17431000 *VV* laufendes Verrechnungskonto	130.217,13	131.070,62
1.7	Sonstige Vermögensgegenstände	0,00	0,00



# Verbindlichkeitenübersicht 2022

Nr.	Art (gemäß § 47 Absatz 5 Nummer 4 GemHVO)	Verbindlichkeiten zum 31.12.2022			Stand zum 31.12.2021 (Bilanzwert)
		bis zu einem Jahr	von über einem bis zu fünf Jahren	von mehr als fünf Jahren	
in EUR					
<b>1</b>	<b>Verbindlichkeiten</b>	<b>15.905,86</b>	<b>0,00</b>	<b>0,00</b>	<b>23.347,80</b>
1.1	Anleihen	0,00	0,00	0,00	0,00
1.2	Verbindlichkeiten aus Kreditaufnahmen	0,00	0,00	0,00	0,00
	davon:				
1.2.1	Verbindlichkeiten aus Kreditaufnahmen für Investitionen	0,00	0,00	0,00	0,00
1.2.2	Verbindlichkeiten aus Kreditaufnahmen zur Liquiditätssicherung	0,00	0,00	0,00	0,00
1.3	Verbindlichkeiten aus Vorgängen, die Kreditaufnahmen wirtschaftlich gleichkommen	0,00	0,00	0,00	0,00
1.4	Erhaltene Anzahlungen auf Bestellungen	0,00	0,00	0,00	0,00
1.5	Verbindlichkeiten aus Lieferungen und Leistungen	2.172,70	0,00	0,00	660,47
	<i>35500000 Verbindlichkeiten aus Lieferungen und Leistungen gegenüber dem privaten Bereich</i>	<i>2.172,70</i>	<i>0,00</i>	<i>0,00</i>	<i>660,47</i>
1.6	Verbindlichkeiten aus Transferleistungen	0,00	0,00	0,00	0,00
1.7	Verbindlichkeiten gegenüber verbundenen Unternehmen	0,00	0,00	0,00	0,00
1.8	Verbindlichkeiten gegenüber Unternehmen, mit denen ein Beteiligungsverhältnis besteht	0,00	0,00	0,00	0,00
1.9	Verbindlichkeiten gegenüber Sondervermögen, Zweckverbänden, Anstalten des öffentlichen Rechts, rechtsfähigen kommunalen Stiftungen	0,00	0,00	0,00	0,00
1.10	Verbindlichkeiten gegenüber dem sonstigen öffentlichen Bereich	13.038,16	0,00	0,00	22.094,33
	<i>35400000 Verbindlichkeiten aus Lieferungen und Leistungen gegenüber dem öffentlichen Bereich</i>	<i>12.157,29</i>	<i>0,00</i>	<i>0,00</i>	<i>6.323,89</i>
	<i>36400000 Verbindlichkeiten aus Transferleistungen gegenüber dem öffentlichen Bereich</i>	<i>32,55</i>	<i>0,00</i>	<i>0,00</i>	<i>15.770,44</i>
	<i>37400000 Sonstige Verbindlichkeiten gegenüber dem öffentlichen Bereich</i>	<i>848,32</i>	<i>0,00</i>	<i>0,00</i>	<i>0,00</i>
1.11	Sonstige Verbindlichkeiten	695,00	0,00	0,00	593,00
	<i>37500000 Sonstige Verbindlichkeiten gegenüber dem privaten Bereich</i>	<i>695,00</i>	<i>0,00</i>	<i>0,00</i>	<i>593,00</i>

# Jahresrechnung: Ermächtigungsübertragungen 2022

Produkt / SK Finanzkonto Untersachkonto	Bezeichnung	Ermächtigungsübertragungen 2022			Überrtrag	neu gebildete Erm.-übertr.	Erm.-übertr. insgesamt
		bisher	Inanspruch- nahme	Abgänge			
<b>Einrichtungen der Jugendarbeit</b>							
3.6.6.1.0000 / 08219000		10.000,00	10.000,00	0,00	0,00	0,00	0,00
78571000		10.000,00	10.000,00	0,00	0,00	0,00	0,00
08219.40000	Sonstige Betriebsausstattung, Spielgeräte						
<b>Dorfgemeinschaftshäuser, Bürgerhäuser</b>							
5.7.3.2.0000 / 03910000		10.000,00	10.000,00	0,00	0,00	84.380,00	84.380,00
78523000		10.000,00	10.000,00	0,00	0,00	84.380,00	84.380,00
76102.95000	Umbau und Sanierung des Dorfgemeinschaftshauses Datzeroth, Baukosten						
<b>Summe Produkt / SK:</b>		<b>20.000,00</b>	<b>20.000,00</b>	<b>0,00</b>	<b>0,00</b>	<b>84.380,00</b>	<b>84.380,00</b>
<b>Summe Finanzkonto:</b>		<b>20.000,00</b>	<b>20.000,00</b>	<b>0,00</b>	<b>0,00</b>	<b>84.380,00</b>	<b>84.380,00</b>

## Übersicht über Dienstbarkeiten, die auf Grundstücken der Ortsgemeinde Datzeroth lasten

Gemarkung	Flur	Parzelle	Größe	Lage	Nutzungsart	Belastung	Minderung	Bewertung Grundstück zum 31.12.2021	Bewertung Grundstück zum 31.12.2022	AN
Datzeroth	6	130/1	1.238,00 qm	In der Bitz	Grünland (Gehölz)	Aufnahme von Straßenwasser		246,39 €	246,39 €	11424012
Datzeroth	2	341/200	1.137,00 qm	Im vordersten Stockig	Grünland und Wald (Laubwald)	Wasserleitung / Abwasserleitungsrecht		227,40 €	227,40 €	55510010
Datzeroth	2	201/1	1.330,00 qm	Im Dombachtal	Verkehrsfläche	Wasserleitung		264,70 €	264,70 €	55590012
Datzeroth	2	201/2	831,00 qm	Im Dombachtal	Verkehrsfläche	Wasserleitung		165,39 €	165,39 €	55590013
Datzeroth	1	7/1	6.136,00 qm	Im Rosterstück	Grünland	Hochspannungsleitungsrecht		1.221,48 €	1.221,48 €	11424008
Datzeroth	6	79/6	746,00 qm	Buchenweg	Gebäude- und Freifläche (DGH, Feuerwehr)	Hochspannungsleitungsrecht		9.120,22 €	9.120,22 €	57320705
Datzeroth	1	6/4	277.958,00 qm	Im Hangert	Waldfläche	Hochspannungsleitungsrecht		55.591,60 €	55.591,60 €	55510019
Datzeroth	3	138/8	1.074,00 qm	Im großen Bungert	Unland	Hochspannungsleitungsrecht		213,75 €	213,75 €	11424005
Datzeroth	6	3/1	33.108,00 qm	In den Weiden	Landwirtschaftsfläche u.a. (Weideland)	Hochspannungsleitungsrecht		6.589,14 €	6.589,14 €	11424015
Datzeroth	5	19/6	9.182,00 qm	Über dem Bach	Landwirtschaftsfläche	Hochspannungsleitungsrecht		1.827,40 €	1.827,40 €	11424025
Datzeroth	5	19/7	4.737,00 qm	Über dem Bach	Landwirtschaftsfläche	Hochspannungsleitungsrecht		942,76 €	942,76 €	11424026
Datzeroth	5	19/8	969,00 qm	Über dem Bach	Waldfläche	Hochspannungsleitungsrecht		193,80 €	193,80 €	55510032
Datzeroth	5	19/9	29.449,00 qm	Über dem Bach	Waldfläche	Hochspannungsleitungsrecht		5.889,80 €	5.889,80 €	55510033
Datzeroth	6	139	3.582,00 qm	In der Au	Weg	Wasserleitungsrecht		712,89 €	712,89 €	55590034
Datzeroth	6	131/3	747,00 qm	In der Bitz	Grünland	Wasserleitungsrecht		148,67 €	148,67 €	11424004
Datzeroth	6	155/141	363,00 qm	In der Bitz	Grünland	Wasserleitungsrecht		72,24 €	72,24 €	55590036
Datzeroth	6	142/1	101,00 qm	Dombach	Wasserfläche	Wasserleitungsrecht		20,10 €	20,10 €	11424006
Datzeroth	5	½	1.770,00 qm	In der Nonnenbach	Weg	Wasserleitungsrecht		46,80 €	46,80 €	55510026
Datzeroth	3	105/23	29,00 qm	Dorfstraße L 255	Verkehrsfläche	Wasserleitungsrecht		618,38 €	618,38 €	54111579
Datzeroth	6	140/1	525,00 qm	In der Leitz	Verkehrsfläche	Wasserleitungsrecht		104,49 €	104,49 €	55590035
Datzeroth	1	9/8	1.264,00 qm	In der Seiferts Au	Verkehrsfläche	Wasserleitungsrecht		251,56 €	251,56 €	55590004
Datzeroth	6	82/3	602,00 qm	In der Au	Erholungsfläche (Spielplatz)	Stromleitungsrecht		16.289,41 €	16.289,41 €	36610001
Datzeroth	1	20/8	851,00 qm	Im Rosterstück	Landwirtschaftsfläche	Hochspannungsleitungsrecht		169,37 €	169,37 €	11424009
Datzeroth	1	9/3	26,00 qm	In der Seiferts Au	Verkehrsfläche	Wasserleitungsrecht für LK		58,62 €	58,62 €	54111583
Datzeroth	1	9/4	1.387,00 qm	In der Seiferts Au	Verkehrsfläche	Hochspannungsleitungsrecht		276,04 €	276,04 €	55590003
Datzeroth	3	165/9	14,00 qm	Dorfstraße L 255	Verkehrsfläche	Geh- und Fahrrecht für Flst.-Nr. 165/3		298,53 €	298,53 €	54111533
Datzeroth	3	156/3	14,00 qm	Petersstraße	Verkehrsfläche	Gasleitungsrecht		298,53 €	298,53 €	54111532
Datzeroth	3	625/152	238,00 qm	Petersstraße	Landwirtschaftsfläche	Zwangsrecht Wasserleitung		634,92 €	634,92 €	11424023
Datzeroth	3	133	945,00 qm	An der Hardt	Landwirtschaftsfläche	Wegerecht, Wasserleitungs- und Abwasserkanalrecht für Flst.-Nr. 135/1		2.521,00 €	2.521,00 €	11424022
Datzeroth	3	133				Wasserleitungs- und Abwasserkanalrecht für Flst.-Nr. 385/135				-
Datzeroth	3	133				Abwasserleitungsrecht für Flst.-Nrn. 643/135 und 645/135 (ab 07.06.2010)				
Datzeroth	3	127	627,00 qm	An der Hardt	Landwirtschaftsfläche	Abwasserleitungsrecht für Flst.-Nrn. 643/135 und 645/135 (ab 07.06.2010)		1.672,66 €	1.672,66 €	11424016
Datzeroth	3	642/135	178,00 qm	Petersweg	Hochbehälter	Abwasserleitungsrecht für Flst.-Nrn. 643/135 und 645/135 (ab 07.06.2010)		35,43 €	35,43 €	54111575
Datzeroth	6	3/1	33.108,00 qm	In den Weiden	Landwirtschaftsfläche u.a.	Abwasserleitungsrecht VGW (ab 07.02.2011)		6.589,14 €	6.589,14 €	11424015
Datzeroth	5	19/9	29.449,00 qm	Über dem Bach	Verkehrsfläche und Waldfläche	Abwasserleitungsrecht VGW (ab 07.02.2011)		5.889,80 €	5.889,80 €	55510033

Stand: 31.12.2022