


Ortsgemeinde Datzeroth



Haushaltsplan 2026

Haushaltssatzung der Ortsgemeinde Datzeroth für das Haushaltsjahr 2026

vom 27. März 2026

Der Gemeinderat der Ortsgemeinde Datzeroth hat auf Grund von § 95 Gemeindeordnung Rheinland-Pfalz in der derzeit geltenden Fassung folgende Haushaltssatzung beschlossen:

§ 1 Ergebnis- und Finanzhaushalt

Festgesetzt werden

1. im Ergebnishaushalt

| | |
|---------------------------------------|--------------|
| der Gesamtbetrag der Erträge auf | 419.268,00 € |
| der Gesamtbetrag der Aufwendungen auf | 470.738,00 € |
| der Jahresfehlbetrag auf | -51.470,00 € |

2. im Finanzhaushalt

| | |
|--|--------------|
| der Saldo der ordentlichen Ein- und Auszahlungen auf | -47.710,00 € |
| die Einzahlungen aus Investitionstätigkeit auf | 55.000,00 € |
| die Auszahlungen aus Investitionstätigkeit auf | 4.500,00 € |
| der Saldo der Ein- und Auszahlungen aus Investitionstätigkeit auf | 50.500,00 € |
| der Saldo der Ein- und Auszahlungen aus Finanzierungstätigkeit auf | -1.730,00 € |

§ 2 Gesamtbetrag der vorgesehenen Kredite

Der Gesamtbetrag der vorgesehenen Kredite, deren Aufnahme zur Finanzierung von Investitionen und Investitionsförderungsmaßnahmen erforderlich ist, wird festgesetzt für

| | |
|------------------------|--------|
| zinslose Kredite auf | 0,00 € |
| verzinsten Kredite auf | 0,00 € |
| zusammen auf | 0,00 € |

§ 3 Verpflichtungsermächtigungen

Verpflichtungsermächtigungen werden nicht veranschlagt.

§ 4 Höchstbetrag der Verbindlichkeiten gegenüber der Verbandsgemeindekasse

Der Höchstbetrag der Verbindlichkeiten gegenüber der Einheitskasse wird festgesetzt auf 109.900,00°Euro.

§ 5 Steuersätze

Die Steuersätze für die Gemeindesteuern werden für das Haushaltsjahr 2026 wie folgt festgesetzt:

1. Grundsteuer

- | | |
|---|-----------|
| a) für die land- und forstwirtschaftlichen Betriebe (Grundsteuer A) | 345 v. H. |
| b) für Grundstücke (Grundsteuer B) | 465 v. H. |

2. Gewerbesteuer

380 v. H.

Die **Hundesteuer** beträgt für Hunde, die innerhalb des Gemeindegebietes gehalten werden:

| | |
|-----------------------------|----------|
| für den ersten Hund | 40,00 € |
| für den zweiten Hund | 80,00 € |
| für jeden weiteren Hund | 140,00 € |
| für jeden gefährlichen Hund | 450,00 € |

§ 6 Eigenkapital

| | |
|---|---------------------------|
| Der Stand des Eigenkapitals zum 31.12.2024 betrug | 2.145.047,38 Euro, |
| Der voraussichtliche Stand des Eigenkapitals zum 31.12.2025 | 2.113.196,38 Euro, |
| voraussichtlicher Stand des Eigenkapitals zum 31.12.2026 | 2.063.526,38 Euro. |

Datzeroth, den 27.03.26

Ortsgemeinde Datzeroth



Berg -
Ortsbürgermeisterin

Vorbericht zum Haushaltsplan der Ortsgemeinde Datzeroth für das Haushaltsjahr 2026

Der Vorbericht gemäß § 6 Gemeindehaushaltsverordnung (GemHVO) soll einen Überblick über die Entwicklung der Haushaltswirtschaft im Haushaltsjahr geben.

Die durch den Haushalt gesetzten Rahmenbedingungen sind zu erläutern. Der Vorbericht enthält ferner einen Ausblick auf wesentliche Veränderungen der Rahmenbedingungen der Planung und die Entwicklung wichtiger Planungskomponenten innerhalb des Zeitraumes der Ergebnis- und Finanzplanung.

Zudem orientiert er sich an der Gliederung des Ergebnis- und Finanzhaushaltes, besondere Einzelpositionen und wesentliche Abweichungen werden im Vorjahresvergleich im Folgenden erläutert.

Der Haushaltsplan der Ortsgemeinde Datzeroth schließt im Ergebnisplan mit einem Jahresfehlbetrag in Höhe von -51.470 € (Vorjahr: -31.851 €).

In der Finanzrechnung ist ein Finanzmittelüberschuss in Höhe von 990 € (Vorjahr: -66.150 €) eingeplant.

Die liquiden Mittel der Ortsgemeinde Datzeroth betragen am 31.12.2024 insgesamt 76.364,53 € (Kassenbestand des letzten geprüften Jahresabschlusses) und zum 31.12.2025 werden diese - 2.819,18 € betragen.

Die Steuerhebesätze belässt die Hebesätze unverändert:

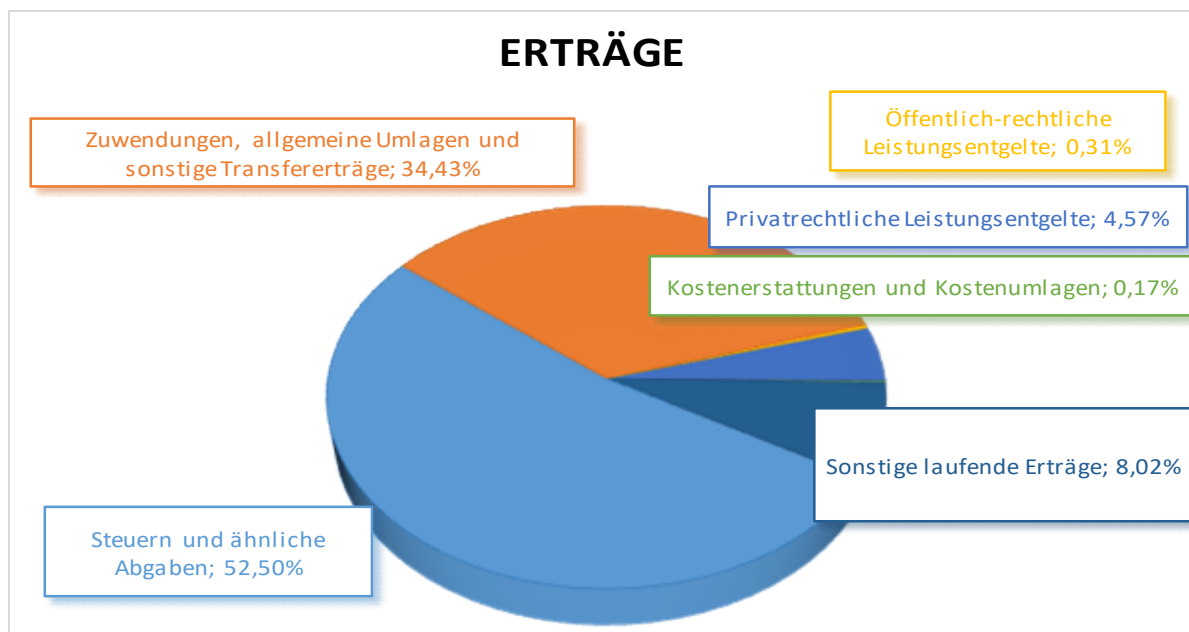
| | | |
|---------------|-----|----------|
| Grundsteuer A | von | 345 v.H. |
| Grundsteuer B | von | 465 v.H. |
| Gewerbesteuer | von | 380 v.H. |

Die einzelnen Positionen der Ergebnis- und der Finanzrechnung werden nachfolgend noch detailliert beschrieben und erläutert.

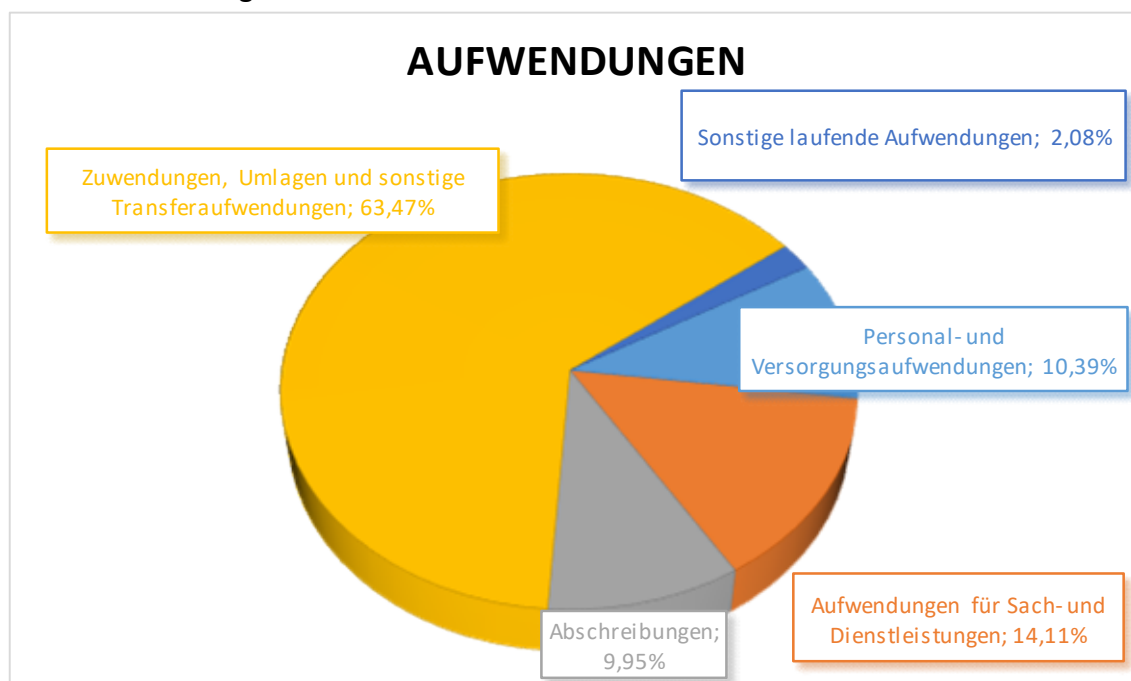
Ergebnishaushalt

Nachfolgend werden die Erträge und -aufwendungen grafisch dargestellt und im Anschluss im Detail erläutert.

Die **laufenden Erträge** (ohne Zinserträge) betragen insgesamt 419.218 € (Vorjahr: 429.218 €). Sie setzen sich wie folgt zusammen:

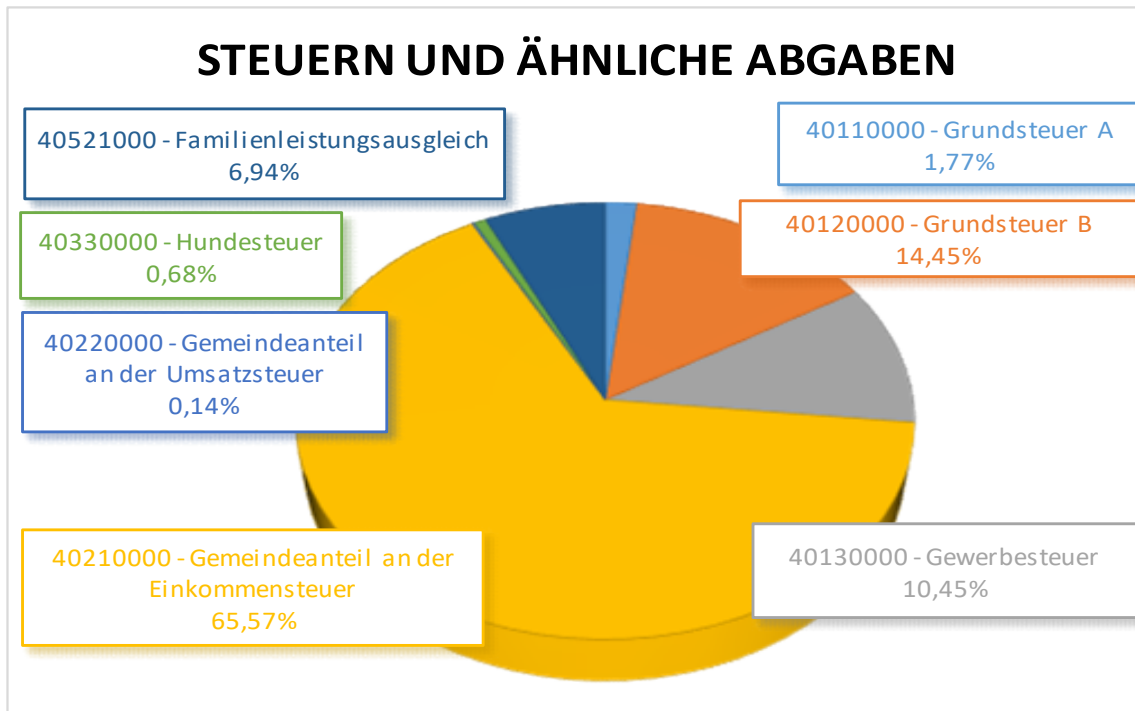


Die **laufenden Aufwendungen** (ohne Zinsaufwand) betragen 469.048 € (Vorjahr: 461.505 €) und setzen sich wie folgt zusammen:

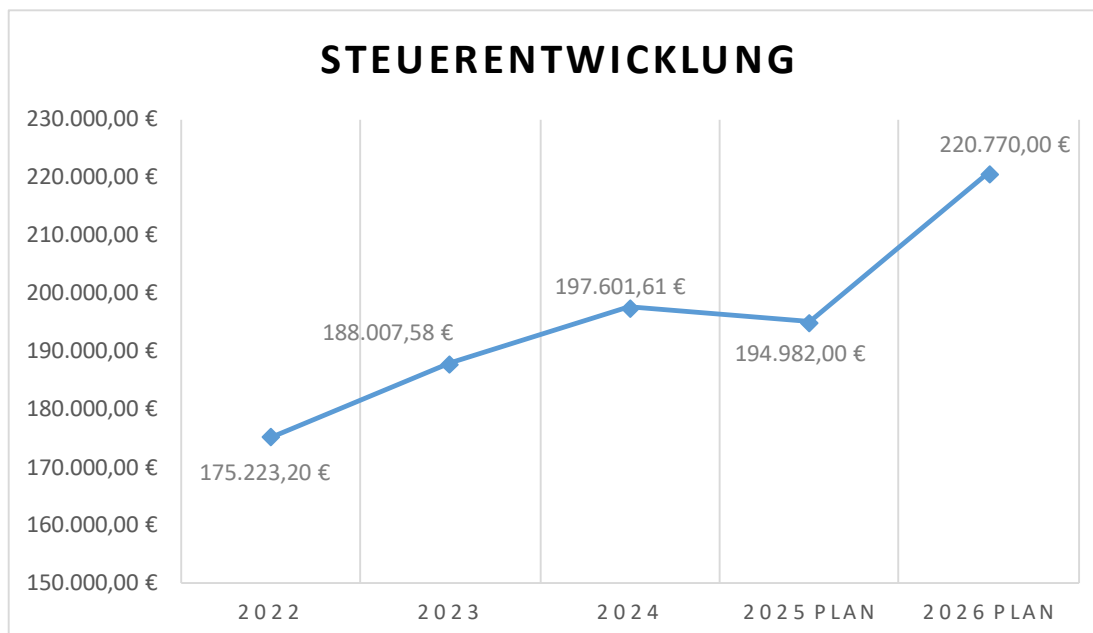


E 1 - Steuern und ähnliche Abgaben

Die Erträge aus Steuern und ähnlichen Abgaben setzen sich wie folgt zusammen:



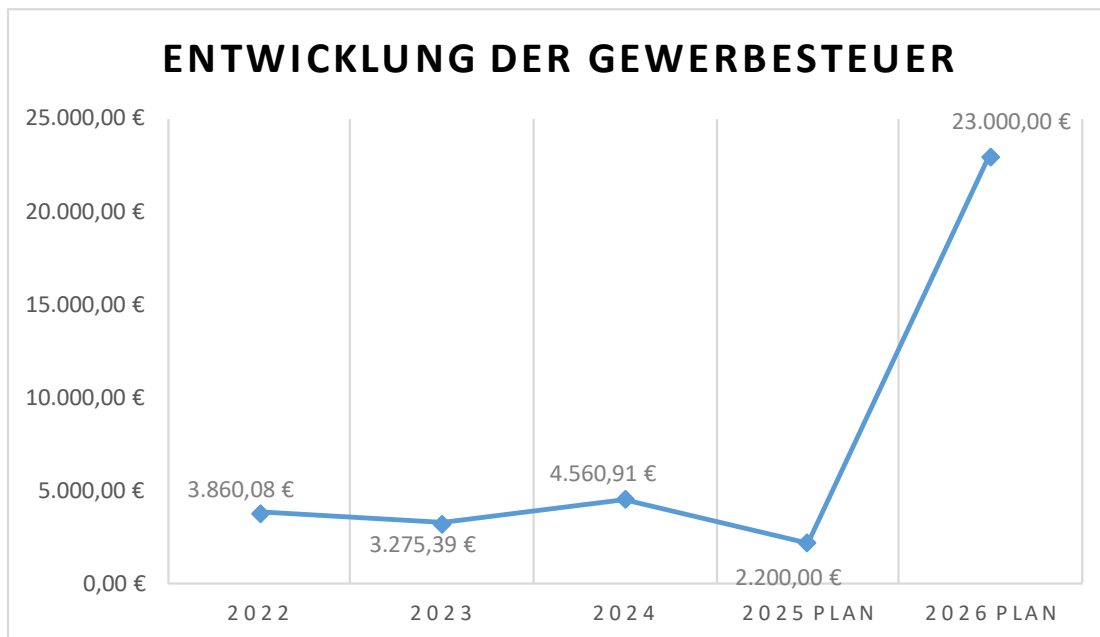
Das Aufkommen an Steuern und ähnlichen Abgaben hat sich in den letzten Jahren wie folgt entwickelt:



Die Erträge aus Steuern und ähnlichen Abgaben sind in Höhe von 220.070 € (Vorjahr: 194.982€) veranschlagt.

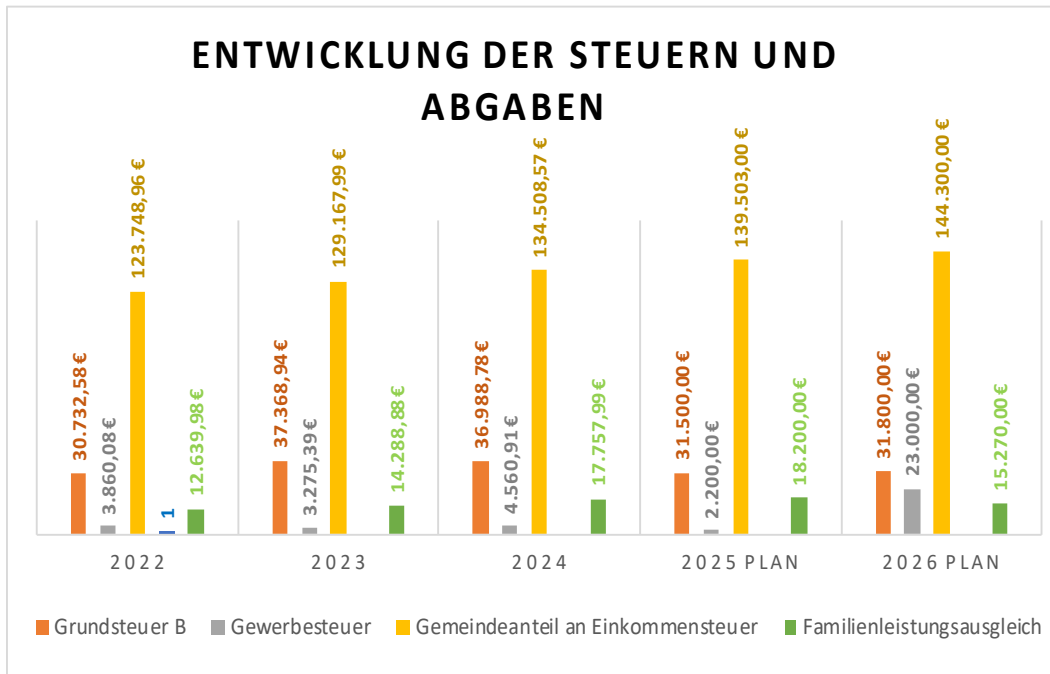
| Konto | Steuerart | Vorjahr | Planjahr | Differenz | |
|--------------|---------------------------------------|---------------------|---------------------|--------------------|---|
| 40110 | Grundsteuer A | 2.033,00 € | 3.900,00 € | 1.867,00 € | ↑ |
| 40120 | Grundsteuer B | 31.500,00 € | 31.800,00 € | 300,00 € | ↗ |
| 40130 | Gewerbsteuer | 2.200,00 € | 23.000,00 € | 20.800,00 € | ↑ |
| 40210 | Gemeindeanteil an der Einkommensteuer | 139.503,00 € | 144.300,00 € | 4.797,00 € | ↗ |
| 40220 | Gemeindeanteil an der Umsatzsteuer | 246,00 € | 300,00 € | 54,00 € | ↑ |
| 40330 | Hundesteuer | 1.300,00 € | 1.500,00 € | 200,00 € | ↑ |
| 40521 | Familienleistungsausgleich | 18.200,00 € | 15.270,00 € | -2.930,00 € | ↓ |
| Summe | | 194.982,00 € | 220.070,00 € | 25.088,00 € | |

Die Gewerbesteuerentwicklung der Ortsgemeinde Datzeroth stellt sich wie folgt dar:



Nachfolgend ist die Entwicklung der wichtigsten Steuer- und sonstigen Abgaben der Ortsgemeinde Datzeroth der letzten Jahre dargestellt.

Die Grundsteuer A, der Gemeindeanteil der Umsatzsteuer und die Hundesteuer sind hierbei unberücksichtigt, da ihr Aufkommen relativ gering ist.



Die Steuerkraftmesszahl pro Einwohner liegt in Datzeroth bei 789,95 € (Vorjahr: 666,23 €), die durchschnittliche Steuerkraft pro Einwohner in Rheinland-Pfalz beträgt lt. den Angaben des Statistischen Landesamtes Rheinland-Pfalz 1.484,69 € (Vorjahr: 1.469,57 €).

E 2 – Zuwendungen, allgemeine Umlagen und sonstige Transfererträge

Die Erträge dieser Position steigen im Haushaltsjahr auf 144.318 € (Vorjahr: 167.427 €).

Im Jahr 2023 wurde das Landesfinanzausgleichsgesetz neu gefasst, welches die Berechnung der Schlüsselzuweisungen verändert hat. Die Ortsgemeinde Datzeroth erhält eine Schlüsselzuweisung A in Höhe von 90.150 € (Vorjahr 124.071 €).

Die Schlüsselzuweisung B ist in Höhe von 22.050 € (Vorjahr 21.660 €) eingeplant. Diese wird nicht in die Umlagekraft mit eingerechnet.

Fördermittel für die Maßnahmen aus dem Hochwasserschutzkonzept (40%) sind in Höhe von 10.000 € bei Produkt 55210, Konto 42442 veranschlagt.

Die ertragswirksame Auflösung von Sonderposten (z.B. aus Investitionskostenzuschüssen, Konto 41510) erfolgt linear. Sie beträgt 22.118 € (Vorjahr: 21.696 €).

E 3 – Erträge der sozialen Sicherung

Die Position entfällt, da der komplette Sozialbereich über die Verbandsgemeinde Rengsdorf-Waldbreitbach abgewickelt wird.

E 4 – Öffentlich-rechtliche Leistungsentgelte

Die öffentlich-rechtlichen Leistungsentgelte sind in Höhe von 1.280 € (Vorjahr: 1.080 €) veranschlagt.

Hiervon entfallen z.B.

- 100 € auf Gebühren für das Vorkaufsrecht (43120),
- 380 € auf Nutzungsentgelte Glascontainer-Standplatz (Konto 43210) und
- 800 € auf Nutzungsentgelte für das Dorfgemeinschaftshaus (Konto 43210).

E 5 – Privatrechtliche Leistungsentgelte

Privatrechtliche Leistungsentgelte sind in Höhe von 19.190 € (Vorjahr: 20.415 €) eingeplant.

Hiervon entfallen z.B.

- 1.500 € auf die Grundstückspacht (Konto 44120) und
- 17.690 € auf Pacht des Gemeindewaldes (Konto 44120).

E 6 – Kostenerstattungen und -umlagen

Die Kostenerstattungen liegen bei 700 € (Vorjahr: 700 €).

Die Erstattung des Landes für die Durchführung der Landtagswahl in Höhe von 500 € sind bei Konto 44242 veranschlagt.

Unter der Position „vom privaten Bereich“ (Konto 44250) sind die Nebenkostenerstattungen für das Dorfgemeinschaftshaus von 200 € eingestellt.

E 7 – Sonstige laufende Erträge

Der Gesamtansatz beträgt 33.660 € (Vorjahr: 44.350 €).

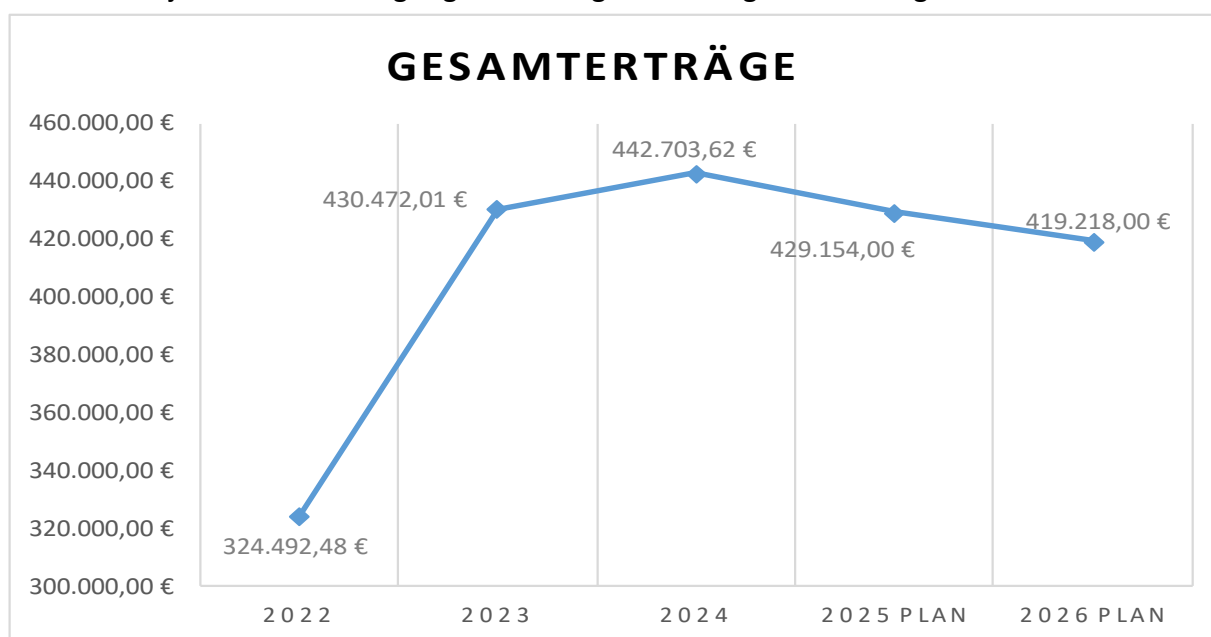
Konzessionsabgaben sind in Höhe von 7.000 € (Vorjahr: 5.300 €) veranschlagt.

Die größte Position ist hier der Ertrag aus der Auflösung von Sonderposten mit Rücklageanteil in Höhe von 25.610 €. Da die Ortsgemeinde aufgrund der hohen Steuerkraft im Jahr 2026 höhere Umlagen zahlen muss, wurde in 2025 zur Abmilderung des Effekts eine Rückstellung „Sonderposten für die Belastung aus dem kommunalen Finanzausgleich“ gem. § 38 Abs. 6 GemHVO gebildet, die dann in 2026 ertragswirksam aufgelöst wird.

E 8 – Summe der laufenden Erträge aus Verwaltungstätigkeit

Die Summe der laufenden Erträge aus Verwaltungstätigkeit beläuft sich auf 419.218 € (Vorjahr: 429.154 €).

In einer Mehrjahresbetrachtung ergibt sich folgende Ertragsentwicklung:



Addiert man die Zins- und sonstigen Finanzerträge hinzu, ergibt sich die in der Haushaltssatzung ausgewiesene Ertragssumme.

E 9 – Personal- und Versorgungsaufwendungen

Die Personal- und Versorgungsaufwendungen wurden mit insgesamt 48.750 € (Vorjahr: 37.100 €) auf Basis der Personalkostenhochrechnung der Pfälzischen Pensionsanstalt Bad Dürkheim in den Haushalt eingeplant.

Für den neuen Gemeindearbeiter (Produkt 11435000) sind 9.000 € eingeplant.

Der Plan sieht auch eine Zuführung zu den Ehrensoldrückstellungen für den derzeitigen Bürgermeister in Höhe von 4.000 € (Vorjahr: 4.000 €) vor. Die Rückstellungszuführungen sind zahlungsneutral.

E 10 – Aufwendungen für Sach- und Dienstleistungen

Aufwendungen für Sach- und Dienstleistungen sind in Höhe von insgesamt 66.170 € (Vorjahr: 44.120 €) vorgesehen.

Die Verbrauchskosten für Heizung, Strom und Wasser/Abwasser haben sich im Vergleich zum Vorjahr wie folgt entwickelt:

| Konto | Aufwandsart | Vorjahr | HH-Jahr | Differenz | |
|-------|-----------------|-------------------|-------------------|-------------------|---|
| 52201 | Heizung | 2.500,00 € | 4.500,00 € | 2.000,00 € | ↑ |
| 52202 | Strom | 3.700,00 € | 3.750,00 € | 50,00 € | ↗ |
| 52203 | Wasser/Abwasser | 1.100,00 € | 1.100,00 € | 0,00 € | → |
| | Summe | 7.300,00 € | 9.350,00 € | 2.050,00 € | |

Aufgrund der anstehenden Gebührenerhöhung wurde der Ansatz für die Straßenoberflächenentwässerung (Konto 52250) auf 6.000 € (Vorjahr: 5.500 €) erhöht.

Für die regelmäßigen Unterhaltsaufwendungen der Grundstücke und Gebäude der Ortsgemeinde Datzeroth (Konten 52310, 52311 und 52313) sind 33.500 € (Vorjahr: 8.500 €) eingeplant, z.B.:

- Spielplatzunterhaltung (Produkt 36610) mit 1.000 € (Vorjahr: 7.000 €)
- Gewässerunterhaltung (Produkt 55210) mit 25.000 €, hier ist die Umsetzung von Maßnahmen aus dem Hochwasserschutzkonzept geplant
- Unterhaltung der Park-, Gartenanlagen und Erholungseinrichtungen (Konto 52311) mit 5.000 €
- Unterhaltung Dorfgemeinschaftshaus (Produkt 57321) mit 2.000 € (Vorjahr: 2.000 €),

Für die Unterhaltung von Straßen, Wegen und Plätzen und der Straßenbeleuchtung (Konten 52338 und 523381) sieht der Haushaltsplan ein Volumen von 10.200 € (Vorjahr: 11.200 €) vor.

Hierunter fallen z.B.:

- 5.000 € für die Unterhaltung der Gemeindestraßen (Produkt 54111);
- 2.500 € für die Unterhaltung der Straßenbeleuchtung (Produkt 54112);
- 1.500 € für die Unterhaltung der Wirtschaftswege (Produkt 55590) und
- 1.000 € für die Unterhaltung der Multifunktionsfläche (Produkt 42412).

Der Ansatz für Geringwertige Geräte etc. (Konto 5238) beträgt 4.200 € (Vorjahr: 3.700 €).

Die übrigen Haushaltsansätze weichen kaum vom Vorjahr ab.

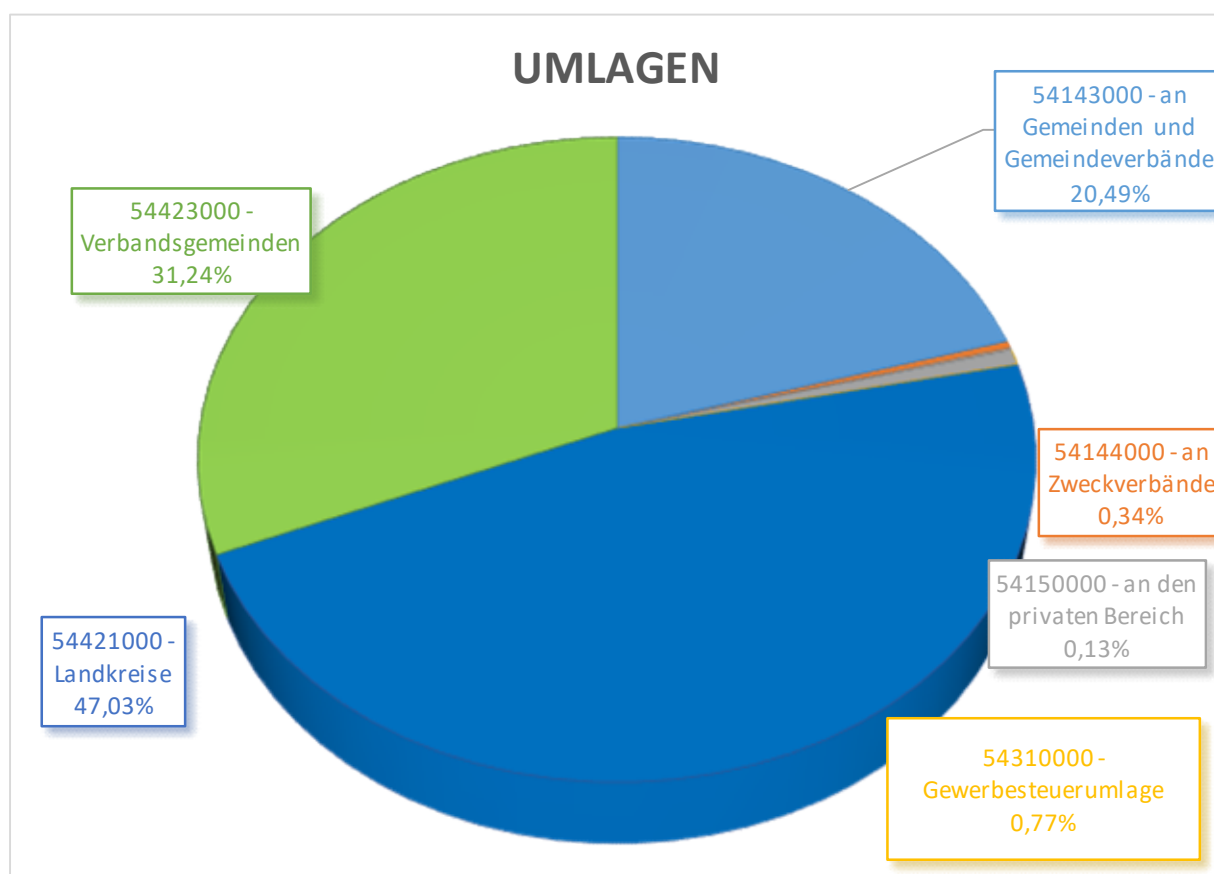
E 11 – Abschreibungen

Abschreibungen sind in Höhe von 46.688 € (Vorjahr: 48.047 €) eingeplant.

E 12 – Zuwendungen, Umlagen und sonstige Transferaufwendungen

Für die Berechnung der Steuerkraft bzw. Umlagekraft werden die tatsächlichen Steuereinnahmen des vierten Quartals 2024 und der ersten drei Quartale 2025 berücksichtigt.

Die Steuerkraft beträgt rd. 233.826 € (Vorjahr: rd. 197.204,08 €) und stellt zzgl. der Schlüsselzuweisung A die Umlagegrundlage der Ortsgemeinde Datzeroth dar, von der alle Umlagen berechnet werden.

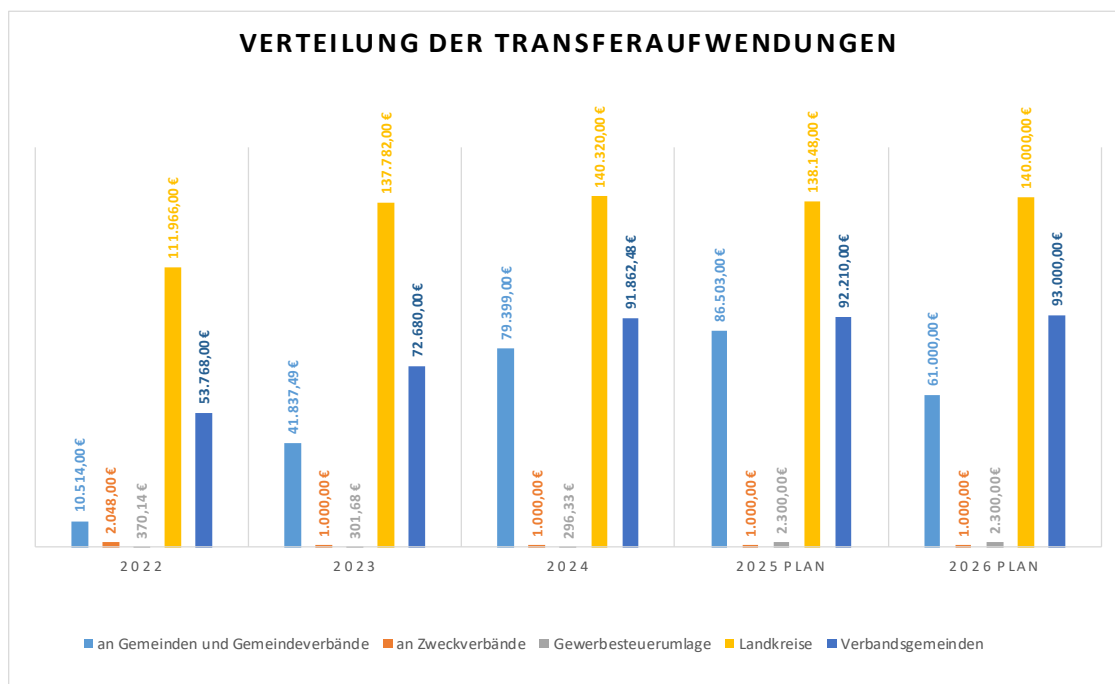


| Konto | Aufwandsart | Vorjahr | HH-Jahr | Differenz | |
|-------|-------------------------------------|---------------------|---------------------|---------------------|---|
| 54143 | Grundschulumlage | 21.503,00 € | 21.000,00 € | -503,00 € | ↘ |
| | Anteil Kindergarten Niederbreitbach | 65.000,00 € | 40.000,00 € | -25.000,00 € | ↓ |
| 54144 | Forstzweckverband | 1.000,00 € | 1.000,00 € | 0,00 € | → |
| 54180 | Zuweisung an die Jagdgenossenschaft | 512,00 € | 0,00 € | -512,00 € | ↓ |
| 54150 | Privater Bereich | 300,00 € | 400,00 € | 100,00 € | ↑ |
| 54190 | Übrige Bereiche | 180,00 € | 0,00 € | -180,00 € | ↓ |
| 54310 | Gewerbesteuerumlage | 205,00 € | 2.300,00 € | 2.095,00 € | ↑ |
| 54421 | Kreisumlage | 138.148,00 € | 140.000,00 € | 1.852,00 € | ↗ |
| 54423 | Verbandsgemeindeumlage | 92.210,00 € | 93.000,00 € | 790,00 € | ↗ |
| | Summe | 319.058,00 € | 297.700,00 € | -21.358,00 € | |

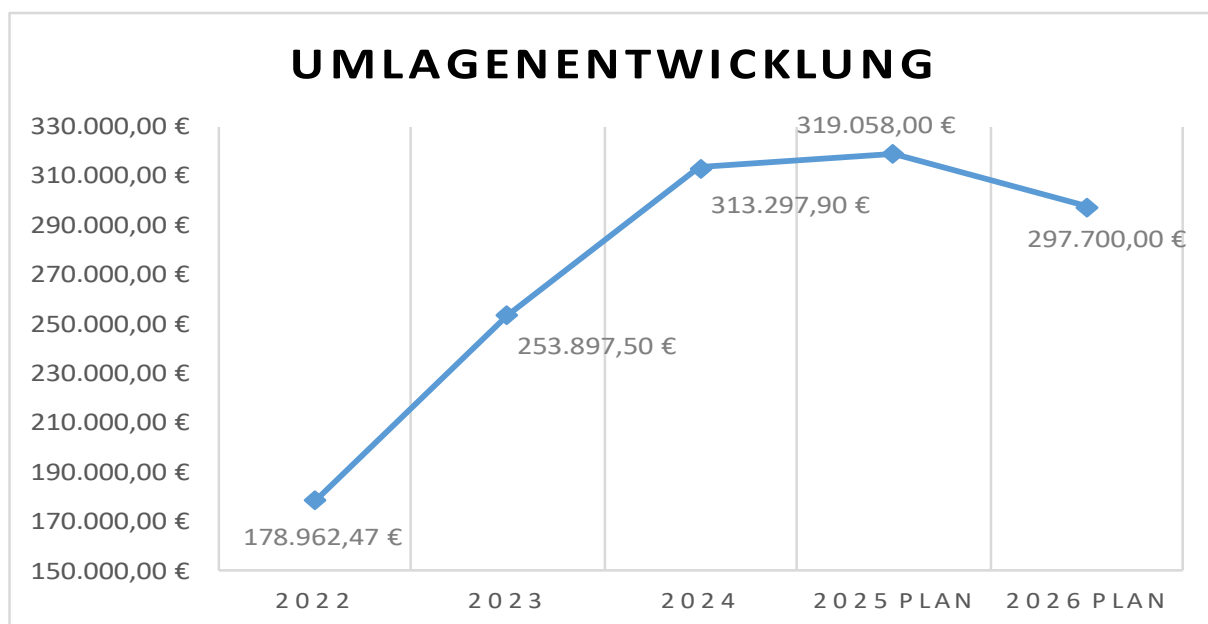
Zu 54143 – Anteil der Personalkosten für Kindergärten an den Kreis:

Die Abrechnungen für die Jahre 07/2021 bis 2024 waren in 2024 noch nicht erfolgt, daher wurden im Jahr 2024 Rückstellungen gebildet, die in 2025 ertragswirksam aufgelöst wurden und dem Aufwand entlastend gegenüberstanden (s.o.).

Da in 2025 die Abrechnung der vergangenen Jahre erfolgte, wurde ein Aufwand in Höhe von 65.000 € eingeplant.



Die Entwicklung der zu zahlenden Umlagen stellt sich wie folgt dar:



E 13 – Aufwendungen soziale Sicherung

Vgl. Ausführungen zu Punkt E 3.

E 14 – Sonstige laufende Aufwendungen

Insgesamt betragen die sonstigen laufenden Aufwendungen 9.740 € (Vorjahr: 13.180 €).

Größere Veränderungen gibt es bei den folgenden Positionen:

Konto 56255:

Die Aufwendung für die Erstellung von Bebauungsplänen (Produkt 51100) sinken auf 0 € (Vorjahr 5.000 €).

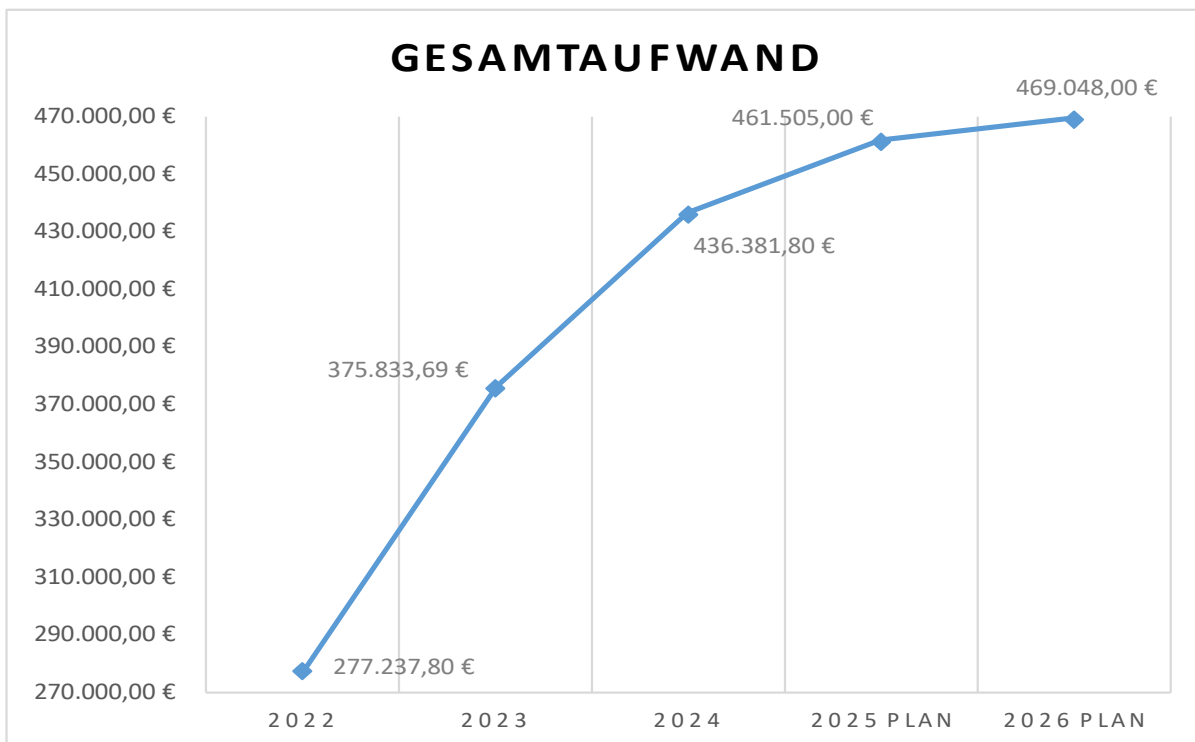
Konto 56810:

Die Aufwendungen für die Grundsteuer steigen aufgrund der Neubewertung im Zuge der Grundsteuerreform für die Ortsgemeinde an, eingeplant sind 550 € (Vorjahr: 1.630 €).

E 15 - Summe der laufenden Aufwendungen aus Verwaltungstätigkeit

Die Gesamtsumme der Aufwendungen aus Verwaltungstätigkeit beläuft sich auf 469.048 € (Vorjahr: 461.505 €).

Die Gesamtaufwendungen haben sich wie folgt entwickelt:



Rechnet man die Zinsaufwendungen hinzu, ergibt sich der in der Haushaltssatzung festgelegte Gesamtbetrag der Aufwendungen.

E 23 - Jahresergebnis

Das Jahresergebnis bzw. der geplante Jahresfehlbetrag beträgt -51.470 € (Vorjahr: -31.851 €).

Finanzhaushalt

Im Finanzhaushalt sind die Ansätze aus dem Ergebnisplan mit Ausnahme der nicht zahlungsrelevanten Vorgänge (Abschreibungen, Auflösung von Sonderposten, Zuführungen und Entnahmen aus Rückstellungen usw.) dargestellt.

Um Wiederholungen zu vermeiden wird daher nicht näher auf die einzelnen Ansätze der Einzahlungen und Auszahlungen eingegangen.

Dies betrifft die Positionen F 1 bis einschließlich F 23 des Finanzhaushaltes.

Zusätzlich zu den Festsetzungen im Ergebnisplan sind im Finanzhaushalt die Ein- und Auszahlungen im Zusammenhang mit Investitionen und Beiträgen ersichtlich.

Die sog. freie Finanzspitze, hier negative Finanzspitze (Saldo der lfd. Ein- und Auszahlungen, Pos. F 23 abzüglich der ordentlichen Tilgung) wird auf -50.870 € (Vorjahr: 0 €) festgestellt.

F 24 – Einzahlungen aus Investitionszuwendungen

In diesem Bereich sind 55.000 € eingeplant. Diese Investitionseinzahlungen setzen sich wie folgt zusammen:

| Produkt | FR-Konto | Konto | Bezeichnung | Beschreibung | <u>2026</u> |
|----------------|-----------------|--------------|--------------------|---|--------------------|
| 54111000 | 68142 | 23142 | Hangrutsch | Zuweisung I-Stock (Bewilligung 35.000 € liegt vor, Antrag auf Erhöhung 20.000 € ist gestellt, aber noch nicht bewilligt.) | 55.000,00 € |

F 27 - Summe der Einzahlungen aus Investitionstätigkeit

Die Summe der Einzahlungen aus Investitionstätigkeit beträgt 55.000 €.

F 29 - Auszahlungen für Sachanlagen

Auszahlungen für Sachanlagen sind in Höhe von 4.500 € eingeplant. Die Summe setzt sich aus den folgenden Positionen zusammen:

| Produkt | FR-Konto | Konto | Bezeichnung | Beschreibung | <u>2026</u> |
|----------------|-----------------|--------------|-----------------------|--|--------------------|
| 55120000 | 78560 | 07240 | Grünanlagen | Anschaffung Rasenmäher | 2.500,00 € |
| 5732000 | 78571 | 08223 | Dorfgemeinschaftshaus | Anschaffung Ausstattungsgegenstände | 2.000,00 € |
| | | | | | 4.500,00 € |

F 32 - Summe der Auszahlungen aus Investitionstätigkeit

Die Summe der Auszahlungen aus Investitionstätigkeit beläuft sich auf 4.500 €.

F 33 - Saldo der Ein- und Auszahlungen aus Investitionstätigkeit

Der Saldo der Ein- und Auszahlungen aus Investitionstätigkeit beträgt 50.500 €.

F 34 - Finanzmittelüberschuss/-fehlbetrag

Mit den vorgenannten Investitionsvorhaben beläuft sich der Finanzmittelüberschuss auf 990 € (Vorjahr: -66.150 €). Der Überschuss ergibt sich aus den folgenden Positionen:

| | |
|--|-----------------|
| F 23 Saldo der ordentlichen Ein- und Auszahlungen | -49.510 € |
| F 33 Saldo der Ein- und Auszahlungen aus Investitionstätigkeit | <u>50.500 €</u> |
| | 990 € |

F 35 – Aufnahme von Investitionskrediten**F 36 – Tilgung von Investitionskrediten**

Im vergangenen Jahr war die Aufnahme von Investitionskrediten in Höhe von 75.480 € genehmigt. Bisher wurde die Ermächtigung noch nicht in Anspruch genommen. Die Investitionskreditermächtigung wird in das Jahr 2026 übertragen.

Derzeit bestehen folgende Verbindlichkeiten aus Investitionskrediten:

| Investitionskredite | Stand 31.12.2025 | Zugang | Tilgung | Stand 31.12.2026 |
|----------------------------|-------------------------|--------------------|-------------------|-------------------------|
| bei Banken | - € | 41.000,00 € | 1.360,00 € | 39.640,00 € |
| | - € | 41.000,00 € | 1.360,00 € | 39.640,00 € |

Liquide Mittel

Die liquiden Mittel der Ortsgemeinde Datzeroth betragen am 31.12.2024 insgesamt 76.364,53 € (Kassenbestand des letzten geprüften Jahresabschlusses) und zum 31.12.2025 werden diese - 2.819,18 € betragen.

Ergebnishaushalt 2026

| Ifd. Nr. | Ertrags- und Aufwandsarten | Ergebnis 2024 | Ansatz 2025 | Ansatz 2026 | Planung 2027 | Planung 2028 | Planung 2029 |
|--|--|-------------------|----------------|----------------|----------------|----------------|----------------|
| | | | | | | | |
| Entstehung des Jahresergebnisses aus ordentlicher und außerordentlicher Tätigkeit | | | | | | | |
| E1 | + Steuern und ähnliche Abgaben | 197.601,61 | 194.982 | 220.070 | 223.490 | 226.280 | 231.210 |
| 40110000 | Grundsteuer A | 2.015,29 | 2.033 | 3.900 | 3.900 | 3.900 | 3.900 |
| 40120000 | Grundsteuer B | 36.988,78 | 31.500 | 31.800 | 31.800 | 31.800 | 31.800 |
| 40131000 | Gewerbesteuerzahlungen laufendes Jahr | 4.560,91 | 2.200 | 23.000 | 23.000 | 23.000 | 23.000 |
| 40210000 | Gemeindeanteil an der Einkommensteuer | 134.508,57 | 139.503 | 144.300 | 147.340 | 149.850 | 154.350 |
| 40220000 | Gemeindeanteil an der Umsatzsteuer | 248,40 | 246 | 300 | 350 | 380 | 330 |
| 40330000 | Hundesteuer | 1.521,67 | 1.300 | 1.500 | 1.500 | 1.500 | 1.500 |
| 40521000 | Ausgleichsleistungen aus den Umsatzsteuermehreinnahmen des Landes gem. § 28 LFAG | 17.757,99 | 18.200 | 15.270 | 15.600 | 15.850 | 16.330 |
| E2 | + Zuwendungen, allgemeine Umlagen und sonstige Transfererträge | 196.058,49 | 167.427 | 144.318 | 147.210 | 144.634 | 139.791 |
| 41111000 | Schlüsselzuweisung A | 144.332,00 | 124.071 | 90.150 | 102.700 | 100.200 | 95.800 |
| 41112000 | Schlüsselzuweisung B | 29.917,00 | 21.660 | 22.050 | 22.400 | 22.300 | 22.200 |
| 41442000 | vom Land | 0,00 | 0 | 10.000 | 0 | 0 | 0 |
| 41510000 | Sonderposten aus Zuwendungen | 21.809,49 | 21.696 | 22.118 | 22.110 | 22.134 | 21.791 |
| E3 | + Erträge der sozialen Sicherung | 0,00 | 0 | 0 | 0 | 0 | 0 |
| E4 | + Öffentlich-rechtliche Leistungsentgelte | 1.223,46 | 1.080 | 1.280 | 1.280 | 1.280 | 1.280 |
| 43120000 | Gebühren für die Erteilung von Bescheiden (u.a. Genehmigungen, Ablehnungen, Untersagungen) | 120,00 | 100 | 100 | 100 | 100 | 100 |
| 43210000 | Entgelte für die Benutzung von öffentlichen Einrichtungen und für wirtschaftliche Dienstleistungen | 1.103,46 | 980 | 1.180 | 1.180 | 1.180 | 1.180 |
| E5 | + Privatrechtliche Leistungsentgelte | 20.785,52 | 20.615 | 19.190 | 19.190 | 19.690 | 20.190 |
| 44110000 | Erträge aus Verkäufen (einschl. gewerblicher Tätigkeit) | 500,00 | 200 | 0 | 0 | 500 | 1.000 |
| 44120000 | Mieten und Pachten | 20.285,52 | 20.415 | 19.190 | 19.190 | 19.190 | 19.190 |
| E6 | + Kostenerstattungen und Kostenumlagen | 1.957,50 | 700 | 700 | 200 | 200 | 700 |
| 44242000 | vom Land | 117,50 | 500 | 500 | 0 | 0 | 500 |
| 44250000 | vom privaten Bereich | 140,00 | 200 | 200 | 200 | 200 | 200 |
| 44290000 | von übrigen Bereichen | 1.700,00 | 0 | 0 | 0 | 0 | 0 |
| E7 | + Sonstige laufende Erträge | 25.077,04 | 44.350 | 33.660 | 8.050 | 8.050 | 8.050 |
| 46112000 | Erträge aus der Veräußerung von Grundstücken und Gebäuden | 0,00 | 38.000 | 0 | 0 | 0 | 0 |
| 46250000 | Konzessionsabgaben | 7.356,59 | 5.300 | 7.000 | 7.000 | 7.000 | 7.000 |
| 46290000 | Sonstige | 50,45 | 50 | 50 | 50 | 50 | 50 |
| 46612000 | Erträge aus der Auflösung von Sonderposten mit Rücklageanteil | 0,00 | 0 | 25.610 | 0 | 0 | 0 |
| 46614000 | Erträge aus der Auflösung von Rückstellungen | 17.670,00 | 1.000 | 1.000 | 1.000 | 1.000 | 1.000 |
| E8 | Summe der laufenden Erträge aus Verwaltungstätigkeit | 442.703,62 | 429.154 | 419.218 | 399.420 | 400.134 | 401.221 |
| E9 | - Personal- und Versorgungsaufwendungen | 32.677,28 | 37.100 | 48.750 | 48.950 | 49.050 | 49.080 |
| 50110000 | Bürgermeister | 8.927,09 | 10.800 | 11.000 | 11.000 | 11.000 | 11.000 |
| 50120000 | Beigeordnete | 0,00 | 200 | 200 | 200 | 200 | 200 |
| 50140000 | Rats- und Ausschussmitglieder | 438,00 | 300 | 500 | 500 | 500 | 500 |
| 50299000 | Dienstbezüge und dergleichen / Sonstige | 12.511,99 | 15.000 | 25.000 | 25.200 | 25.300 | 25.300 |
| 50320000 | Beiträge zur Versorgungskasse Arbeitnehmer | 309,42 | 300 | 850 | 850 | 850 | 880 |
| 50490000 | Beiträge zur gesetzlichen Sozialversicherung | 1.667,53 | 1.500 | 0 | 0 | 0 | 0 |
| 50791000 | Ehrensoldrückstellungen | 3.755,00 | 4.500 | 4.000 | 4.000 | 4.000 | 4.000 |
| 51130000 | ehrenamtlich Tätige | 5.068,25 | 4.500 | 7.200 | 7.200 | 7.200 | 7.200 |
| E10 | - Aufwendungen für Sach- und Dienstleistungen | 36.037,09 | 44.120 | 66.170 | 42.970 | 53.170 | 53.170 |
| 52201000 | Heizung | 1.320,00 | 2.500 | 4.500 | 4.800 | 5.000 | 5.000 |
| 52202000 | Strom | 6.051,03 | 3.700 | 3.750 | 3.750 | 3.750 | 3.750 |
| 52203000 | Wasser / Abwasser | 800,35 | 1.100 | 1.100 | 1.100 | 1.100 | 1.100 |
| 52206000 | Abfallbeseitigung | 1.028,47 | 500 | 500 | 500 | 500 | 500 |
| 52230000 | Aufwendungen für Wasser, Abwasser, Abfall, u. Ä. | 28,30 | 100 | 100 | 100 | 100 | 100 |

Ergebnishaushalt 2026

| Ifd. Nr. | Ertrags- und Aufwandsarten | Ergebnis 2024 | Ansatz 2025 | Ansatz | Planung | Planung | Planung |
|----------|---|---------------|-------------|---------|---------|---------|---------|
| | | | | 2026 | 2027 | 2028 | 2029 |
| in EUR | | | | | | | |
| 52250000 | Wiederkehrender Beitrag | 5.400,82 | 5.500 | 6.000 | 6.000 | 6.000 | 6.000 |
| | <i>Straßenoberflächenentwässerung</i> | | | | | | |
| 52310000 | Unterhaltung der Grundstücke, Außenanlagen, Gebäude und Gebäudeeinrichtungen | 0,00 | 0 | 25.000 | 5.000 | 5.000 | 5.000 |
| 52311000 | Unterhaltung bebauter Grundstücke | 5.781,06 | 11.000 | 6.500 | 4.800 | 4.800 | 4.800 |
| 52313000 | Unterhaltung Gebäude einschließlich der Bestandteile, die dem Gebäude zuzurechnen sind | 1.565,70 | 2.000 | 2.000 | 2.000 | 7.000 | 7.000 |
| 52314000 | Betriebsvorrichtungen, die im Gebäude eingebaut sind | 0,00 | 200 | 200 | 200 | 200 | 200 |
| 52331000 | Brücken, Tunnel und ingenieurtechnische Anlagen | 0,00 | 1.000 | 500 | 500 | 500 | 500 |
| 52338000 | Straßen, Wege, Plätze und Verkehrslenkungsanlagen | 0,00 | 0 | 1.000 | 700 | 700 | 700 |
| 52338100 | Unterhaltung von Straßen, Wege, Plätze und Verkehrslenkungsanlagen | 9.339,91 | 11.200 | 9.200 | 9.200 | 14.200 | 14.200 |
| 52338200 | Winterdienst | 1.040,73 | 500 | 500 | 500 | 500 | 500 |
| 52380000 | Geringwertige Geräte, Ausstattungs-, Ausrüstungs- und sonstige Gebrauchsgegenstände | 3.310,96 | 3.700 | 4.200 | 2.700 | 2.700 | 2.700 |
| 52543000 | Kostenerstattungen an Gemeinden und Gemeindeverbände | 0,00 | 120 | 120 | 120 | 120 | 120 |
| 52910000 | sonstige Aufwendungen für Sachleistungen | 369,76 | 1.000 | 1.000 | 1.000 | 1.000 | 1.000 |
| E11 | - Abschreibungen | 47.126,01 | 48.047 | 46.688 | 46.691 | 38.966 | 38.123 |
| 53210000 | gewerbliche Schutzrechte und ähnliche Rechte und Werte sowie Lizenzen an solchen Rechten und Werten | 36,48 | 0 | 108 | 79 | 0 | 0 |
| 53220000 | immaterielle Vermögensgegenstände aus geleisteten Zuwendungen | 2.376,70 | 2.380 | 2.376 | 2.376 | 2.376 | 2.376 |
| 53230000 | gezahlte Investitionszuschüsse als Nutzungsberechtigter | 2.770,28 | 2.806 | 2.388 | 2.396 | 1.296 | 1.295 |
| 53300000 | Abschreibungen auf unbebaute Grundstücke und grundstücksgleiche Rechte | 32,96 | 68 | 12 | 12 | 12 | 12 |
| 53450000 | mit Sportanlagen | 888,83 | 1.050 | 888 | 888 | 888 | 891 |
| 53490000 | mit sonstigen Gebäuden | 3.841,14 | 2.370 | 4.245 | 4.248 | 4.251 | 4.260 |
| 53580000 | Straßen, Wege, Plätze und Verkehrslenkungsanlagen | 32.523,72 | 32.724 | 32.007 | 32.059 | 25.822 | 24.950 |
| 53590000 | sonstige Bauten des Infrastrukturvermögens | 1.099,19 | 1.121 | 424 | 409 | 96 | 96 |
| 53810000 | Fahrzeuge | 96,00 | 205 | 35 | 0 | 0 | 0 |
| 53850000 | Betriebs- und Geschäftsausstattung | 1.057,91 | 793 | 1.320 | 1.320 | 1.321 | 1.339 |
| 53852000 | Betriebsausstattung | 2.402,80 | 2.530 | 2.885 | 2.904 | 2.904 | 2.904 |
| 53900000 | Außerplanmäßige Abschreibung Forsteinrichtungswerk | 0,00 | 2.000 | 0 | 0 | 0 | 0 |
| E12 | - Zuwendungen, Umlagen und sonstige Transferaufwendungen | 313.297,90 | 319.058 | 297.700 | 295.100 | 295.100 | 295.500 |
| 54143000 | an Gemeinden und Gemeindeverbände | 79.399,00 | 86.503 | 61.000 | 60.300 | 60.200 | 60.200 |
| 54144000 | an Zweckverbände | 1.000,00 | 1.000 | 1.000 | 1.000 | 1.000 | 1.000 |
| 54148000 | an sonstige öffentliche Sonderrechnungen | 0,00 | 512 | 0 | 0 | 0 | 0 |
| 54150000 | an den privaten Bereich | 296,33 | 300 | 400 | 400 | 400 | 400 |
| 54190000 | an Sonstige | 0,00 | 180 | 0 | 0 | 0 | 0 |
| 54310000 | Gewerbesteuerumlage | 420,09 | 205 | 2.300 | 2.300 | 2.300 | 2.300 |
| 54421000 | Landkreise | 140.320,00 | 138.148 | 140.000 | 138.700 | 138.800 | 139.000 |
| 54423000 | Verbandsgemeinden | 91.862,48 | 92.210 | 93.000 | 92.400 | 92.400 | 92.600 |
| E13 | - Aufwendungen der sozialen Sicherung | 0,00 | 0 | 0 | 0 | 0 | 0 |
| E14 | - Sonstige laufende Aufwendungen | 7.243,52 | 13.180 | 9.740 | 8.740 | 8.740 | 10.740 |
| 56210000 | Mieten, Pachten und Erbbauzinsen | 89,46 | 160 | 160 | 160 | 160 | 160 |
| 56250000 | Sachverständigen-, Gerichts- und ähnliche Aufwendungen | 119,00 | 200 | 200 | 200 | 200 | 200 |
| 56253000 | Gerichts-, Anwalts-, Notar-, Gerichtsvollzieherkosten usw. | 0,00 | 200 | 200 | 200 | 200 | 200 |
| 56255000 | Aufwendungen für die Erstellung von Bebauungs- und Flächennutzungsplänen | 0,00 | 5.000 | 0 | 0 | 0 | 0 |
| 56300000 | Geschäftsaufwendungen | 3.344,40 | 2.000 | 2.000 | 2.000 | 2.000 | 2.000 |
| 56341000 | Fernmeldegebühren | 241,29 | 250 | 250 | 250 | 250 | 250 |
| 56390000 | Sonstige Geschäftsaufwendungen | 285,00 | 1.000 | 1.000 | 0 | 0 | 2.000 |
| 56414000 | Unfallversicherungen | 1.059,59 | 1.300 | 1.400 | 1.400 | 1.400 | 1.400 |
| 56419000 | Sonstige Versicherungen | 906,94 | 1.000 | 1.000 | 1.000 | 1.000 | 1.000 |
| 56420000 | Beiträge zu Wirtschaftsverbänden, Berufsvertretungen und Vereinen | 100,00 | 120 | 100 | 100 | 100 | 100 |

Ergebnishaushalt 2026

| lfd. Nr. | Ertrags- und Aufwandsarten | Ergebnis 2024 | Ansatz 2025 | Ansatz 2026 | Planung 2027 | Planung 2028 | Planung 2029 |
|-------------|--|-------------------|----------------|----------------|-----------------|-----------------|-----------------|
| | | | | | | | |
| 56430000 | Sonstige Beiträge | 339,30 | 550 | 550 | 550 | 550 | 550 |
| 56552000 | Pauschalwertberichtigung | 10,08 | 0 | 0 | 0 | 0 | 0 |
| 56810000 | Grundsteuer | 321,11 | 550 | 1.630 | 1.630 | 1.630 | 1.630 |
| 56920000 | Verfügungsmittel | 0,00 | 50 | 50 | 50 | 50 | 50 |
| 56930000 | Repräsentationen | 180,00 | 500 | 500 | 500 | 500 | 500 |
| 56990000 | Sonstige lfd. Aufwendungen | 247,35 | 300 | 700 | 700 | 700 | 700 |
| E15 | Summe der laufenden Aufwendungen aus Verwaltungstätigkeit | 436.381,80 | 461.505 | 469.048 | 442.451 | 445.026 | 446.613 |
| E16 | Laufendes Ergebnis aus Verwaltungstätigkeit | 6.321,82 | -32.351 | -49.830 | -43.031 | -44.892 | -45.392 |
| E17 | + Zinserträge und sonstige Finanzerträge | 1.274,00 | 500 | 50 | 50 | 50 | 50 |
| 47143000 | von Gemeinden und Gemeindeverbänden | 1.220,00 | 500 | 0 | 0 | 0 | 0 |
| 47920000 | Vollverzinsung aus Gewerbesteuer (§ 233a AO) | 54,00 | 0 | 50 | 50 | 50 | 50 |
| E18 | - Zinsaufwendungen und sonstige Finanzaufwendungen | 116,00 | 0 | 1.690 | 1.690 | 1.690 | 1.690 |
| 57511000 | an Banken | 0,00 | 0 | 1.640 | 1.640 | 1.640 | 1.640 |
| 57910000 | aus der Vollverzinsung der Gewerbesteuer (§ 233a AO) | 116,00 | 0 | 50 | 50 | 50 | 50 |
| E19 | Saldo der Zins- und sonstigen Finanzerträge und -aufwendungen | 1.158,00 | 500 | -1.640 | -1.640 | -1.640 | -1.640 |
| E20 | Ordentliches Ergebnis | 7.479,82 | -31.851 | -51.470 | -44.671 | -46.532 | -47.032 |
| E21 | Außerordentliches Ergebnis | 0,00 | 0 | 0 | 0 | 0 | 0 |
| E22 | Saldo aus internen Leistungsbeziehungen | 0,00 | 0 | 0 | 0 | 0 | 0 |
| E23 | Jahresergebnis (Jahresüberschuss/Jahresfehlbetrag) | 7.479,82 | -31.851 | -51.470 | -44.671 | -46.532 | -47.032 |

Finanzhaushalt 2026

| lfd. Nr. | Einzahlungs- und Auszahlungsarten | Ergebnis | Ansatz | Ansatz | Planung | Planung | Planung |
|-----------|--|-------------------|----------------|----------------|----------------|----------------|----------------|
| | | 2024 | 2025 | 2026 | 2027 | 2028 | 2029 |
| in EUR | | | | | | | |
| | Entstehung des Finanzmittelüberschusses/-fehlbetrages aus ordentlicher und außerordentlicher Tätigkeit | | | | | | |
| F1 | + Steuern und ähnliche Abgaben | 194.207,38 | 194.982 | 220.070 | 223.490 | 226.280 | 231.210 |
| 60110000 | Grundsteuer A | 2.015,29 | 2.033 | 3.900 | 3.900 | 3.900 | 3.900 |
| 60120000 | Grundsteuer B | 36.716,95 | 31.500 | 31.800 | 31.800 | 31.800 | 31.800 |
| 60131000 | Gewerbesteuerzahlungen laufendes Jahr | 4.560,91 | 2.200 | 23.000 | 23.000 | 23.000 | 23.000 |
| 60210000 | Gemeindeanteil an der Einkommensteuer | 131.218,87 | 139.503 | 144.300 | 147.340 | 149.850 | 154.350 |
| 60220000 | Gemeindeanteil an der Umsatzsteuer | 231,84 | 246 | 300 | 350 | 380 | 330 |
| 60330000 | Hundesteuer | 1.515,00 | 1.300 | 1.500 | 1.500 | 1.500 | 1.500 |
| 60521000 | Familienleistungsausgleich | 17.948,52 | 18.200 | 15.270 | 15.600 | 15.850 | 16.330 |
| F2 | + Zuwendungen, allgemeine Umlagen und sonstige Transfereinzahlungen | 174.249,00 | 145.731 | 122.200 | 125.100 | 122.500 | 118.000 |
| 61111000 | Schlüsselzuweisung A | 144.332,00 | 124.071 | 90.150 | 102.700 | 100.200 | 95.800 |
| 61112000 | Schlüsselzuweisung B | 29.917,00 | 21.660 | 22.050 | 22.400 | 22.300 | 22.200 |
| 61442000 | vom Land | 0,00 | 0 | 10.000 | 0 | 0 | 0 |
| F3 | + Einzahlungen der sozialen Sicherung | 0,00 | 0 | 0 | 0 | 0 | 0 |
| F4 | + Öffentlich-rechtliche Leitungsentgelte | 1.543,46 | 1.080 | 1.280 | 1.280 | 1.280 | 1.280 |
| 63120000 | Gebühren für die Erteilung von Bescheiden (u.a. Genehmigungen, Ablehnungen, Untersagungen) | 120,00 | 100 | 100 | 100 | 100 | 100 |
| 63210000 | Entgelte für die Benutzung von öffentlichen Einrichtungen und für wirtschaftliche Dienstleistungen | 1.423,46 | 980 | 1.180 | 1.180 | 1.180 | 1.180 |
| F5 | + Privatrechtliche Leistungsentgelte | 20.925,52 | 20.615 | 19.190 | 19.190 | 19.690 | 20.190 |
| 64110000 | Einzahlungen aus Verkäufen von Vorräten | 500,00 | 200 | 0 | 0 | 500 | 1.000 |
| 64120000 | Mieten und Pachten | 20.425,52 | 20.415 | 19.190 | 19.190 | 19.190 | 19.190 |
| F6 | + Kostenerstattungen und Kostenumlagen | 1.900,00 | 700 | 700 | 200 | 200 | 700 |
| 64242000 | vom Land | 0,00 | 500 | 500 | 0 | 0 | 500 |
| 64250000 | vom privaten Bereich | 200,00 | 200 | 200 | 200 | 200 | 200 |
| 64290000 | von Sonstigen | 1.700,00 | 0 | 0 | 0 | 0 | 0 |
| F7 | + Sonstige laufende Einzahlungen | 7.377,91 | 45.350 | 7.050 | 7.050 | 7.050 | 7.050 |
| 66112000 | Einzahlungen aus der Veräußerung von Grundstücken und Gebäuden | 0,00 | 40.000 | 0 | 0 | 0 | 0 |
| 66250000 | Konzessionsabgaben | 7.327,46 | 5.300 | 7.000 | 7.000 | 7.000 | 7.000 |
| 66290000 | Sonstige | 50,45 | 50 | 50 | 50 | 50 | 50 |
| F8 | Summe der laufenden Einzahlungen aus Verwaltungstätigkeit | 400.203,27 | 408.458 | 370.490 | 376.310 | 377.000 | 378.430 |
| F9 | - Personal- und Versorgungsauszahlungen | 28.868,35 | 32.600 | 44.750 | 44.950 | 45.050 | 45.080 |
| 70110000 | Bürgermeister | 8.927,09 | 10.800 | 11.000 | 11.000 | 11.000 | 11.000 |
| 70120000 | Beigeordnete | 0,00 | 200 | 200 | 200 | 200 | 200 |
| 70140000 | Rats- und Ausschussmitglieder | 120,00 | 300 | 500 | 500 | 500 | 500 |
| 70211000 | Dienstbezüge | 264,07 | 0 | 0 | 0 | 0 | 0 |
| 70299000 | Sonstige Dienstbezüge / geringfügig Beschäftigte | 12.511,99 | 15.000 | 25.000 | 25.200 | 25.300 | 25.300 |
| 70320000 | Beiträge zu Versorgungskassen Arbeitnehmer | 309,42 | 300 | 850 | 850 | 850 | 880 |
| 70490000 | Beiträge zur gesetzlichen Sozialversicherung Sonstige | 1.667,53 | 1.500 | 0 | 0 | 0 | 0 |
| 71130000 | ehrenamtlich Tätige | 5.068,25 | 4.500 | 7.200 | 7.200 | 7.200 | 7.200 |
| F10 | - Auszahlungen für Sach- und Dienstleistungen | 28.302,41 | 44.120 | 66.170 | 42.970 | 53.170 | 53.170 |
| 72201000 | Heizung | 1.320,00 | 2.500 | 4.500 | 4.800 | 5.000 | 5.000 |
| 72203000 | Wasser / Abwasser | 800,35 | 1.100 | 1.100 | 1.100 | 1.100 | 1.100 |
| 72206000 | Abfallbeseitigung | 1.028,47 | 500 | 500 | 500 | 500 | 500 |
| 72210000 | Auszahlungen für Strom | 1.129,16 | 3.700 | 3.750 | 3.750 | 3.750 | 3.750 |
| 72230000 | Auszahlungen für Wasser, Abwasser, Abfall, u. Ä. | 0,00 | 100 | 100 | 100 | 100 | 100 |
| 72250000 | Auszahlungen wiederkehrender Beitrag Straßenoberflächenentwässerung | 5.400,82 | 5.500 | 6.000 | 6.000 | 6.000 | 6.000 |
| 72310000 | Unterhaltung der Grundstücke, Außenanlagen, Gebäude und Gebäudeeinrichtungen | 0,00 | 0 | 25.000 | 5.000 | 5.000 | 5.000 |
| 72311000 | Unterhaltung beb. Grundstücke | 1.040,35 | 11.000 | 6.500 | 4.800 | 4.800 | 4.800 |
| 72313000 | Gebäude einschließlich der Bestandteile, die dem Gebäude zuzurechnen sind | 1.663,14 | 2.000 | 2.000 | 2.000 | 7.000 | 7.000 |
| 72314000 | Betriebsvorrichtungen, die im Gebäude eingebaut sind | 0,00 | 200 | 200 | 200 | 200 | 200 |
| 72331000 | Brücken, Tunnel und ingenieurtechnische Anlagen | 0,00 | 1.000 | 500 | 500 | 500 | 500 |
| 72338000 | Straßen, Wege, Plätze und Verkehrslenkungsanlagen | 0,00 | 0 | 1.000 | 700 | 700 | 700 |
| 72338100 | Unterhaltung von Straßen, Wege, Plätze und Verkehrslenkungsanlagen | 11.535,12 | 11.200 | 9.200 | 9.200 | 14.200 | 14.200 |
| 72338200 | Winterdienst | 591,19 | 500 | 500 | 500 | 500 | 500 |
| 72380000 | Geringwertige Geräte, Ausstattungs-, Ausrüstungs- und sonstige Gebrauchsgegenstände | 3.268,17 | 3.700 | 4.200 | 2.700 | 2.700 | 2.700 |

Finanzhaushalt 2026

| lfd. Nr. | Einzahlungs- und Auszahlungsarten | Ergebnis | Ansatz | Ansatz | Planung | Planung | Planung |
|-------------|---|-------------------|----------------|----------------|----------------|----------------|----------------|
| | | 2024 | 2025 | 2026 | 2027 | 2028 | 2029 |
| in EUR | | | | | | | |
| 72543000 | Kostenerstattungen an die Gemeinden und Gemeindeverbände | 0,00 | 120 | 120 | 120 | 120 | 120 |
| 72910000 | Sonstige Auszahlungen für Sachleistungen | 525,64 | 1.000 | 1.000 | 1.000 | 1.000 | 1.000 |
| F11 | nicht besetzt | 0,00 | 0 | 0 | 0 | 0 | 0 |
| F12 | - Zuwendungen, Umlagen und sonstige Transferauszahlungen | 313.270,82 | 319.058 | 297.700 | 295.100 | 295.100 | 295.500 |
| 74143000 | an die Gemeinden und Gemeindeverbände | 79.399,00 | 86.503 | 61.000 | 60.300 | 60.200 | 60.200 |
| 74144000 | an Zweckverbände | 1.000,00 | 1.000 | 1.000 | 1.000 | 1.000 | 1.000 |
| 74148000 | an sonstige öffentliche Sonderrechnungen | 0,00 | 512 | 0 | 0 | 0 | 0 |
| 74190000 | Zuweisungen und Zuschüsse an Sonstige | 296,33 | 480 | 400 | 400 | 400 | 400 |
| 74310000 | Gewerbesteuerumlage | 393,01 | 205 | 2.300 | 2.300 | 2.300 | 2.300 |
| 74421000 | Landkreise | 140.320,00 | 138.148 | 140.000 | 138.700 | 138.800 | 139.000 |
| 74423000 | Verbandsgemeinden | 91.862,48 | 92.210 | 93.000 | 92.400 | 92.400 | 92.600 |
| F13 | - Auszahlungen der sozialen Sicherung | 0,00 | 0 | 0 | 0 | 0 | 0 |
| F14 | - Sonstige laufende Auszahlungen | 7.224,33 | 13.180 | 9.740 | 8.740 | 8.740 | 10.740 |
| 76210000 | Mieten, Pachten und Erbbauzinsen | 89,46 | 160 | 160 | 160 | 160 | 160 |
| 76250000 | Sachverständigen-, Gerichts- und ähnliche Auszahlungen | 119,00 | 200 | 200 | 200 | 200 | 200 |
| 76253000 | Gerichts-, Anwalts-, Notar-, Gerichtsvollzieherkosten usw. | 0,00 | 200 | 200 | 200 | 200 | 200 |
| 76255000 | Auszahlungen für die Erstellung von Bebauungsplänen | 0,00 | 5.000 | 0 | 0 | 0 | 0 |
| 76300000 | Geschäftsauszahlungen | 3.308,87 | 2.000 | 2.000 | 2.000 | 2.000 | 2.000 |
| 76341000 | Fernmeldegebühren | 241,29 | 250 | 250 | 250 | 250 | 250 |
| 76390000 | Sonstige | 285,00 | 1.000 | 1.000 | 0 | 0 | 2.000 |
| 76414000 | Unfallversicherungen | 1.059,59 | 1.300 | 1.400 | 1.400 | 1.400 | 1.400 |
| 76419000 | Sonstige Versicherungen | 906,94 | 1.000 | 1.000 | 1.000 | 1.000 | 1.000 |
| 76420000 | Beiträge zu Wirtschaftsverbänden, Berufsvertretungen und Vereinen | 100,00 | 120 | 100 | 100 | 100 | 100 |
| 76430000 | sonstige Beiträge | 339,30 | 550 | 550 | 550 | 550 | 550 |
| 76810000 | Grundsteuer | 321,11 | 550 | 1.630 | 1.630 | 1.630 | 1.630 |
| 76920000 | Verfügungsmittel | 0,00 | 50 | 50 | 50 | 50 | 50 |
| 76930000 | Repräsentationen | 70,00 | 500 | 500 | 500 | 500 | 500 |
| 76990000 | Sonstige lfd. Auszahlung der Verwaltungstätigkeit | 383,77 | 300 | 700 | 700 | 700 | 700 |
| F15 | Summe der laufenden Auszahlungen aus Verwaltungstätigkeit | 377.665,91 | 408.958 | 418.360 | 391.760 | 402.060 | 404.490 |
| F16 | Saldo der laufenden Ein- und Auszahlungen aus Verwaltungstätigkeit | 22.537,36 | -500 | -47.870 | -15.450 | -25.060 | -26.060 |
| F17 | + Zinseinzahlungen und sonstige Finanzeinzahlungen | 954,50 | 500 | 50 | 50 | 50 | 50 |
| 67143000 | von Gemeinden und Gemeindeverbänden | 900,50 | 500 | 0 | 0 | 0 | 0 |
| 67920000 | Vollverzinsung aus Gewerbesteuer (§ 233a AO) | 54,00 | 0 | 50 | 50 | 50 | 50 |
| F18 | - Zinsauszahlungen und sonstige Finanzauszahlungen | 116,00 | 0 | 1.690 | 1.690 | 1.690 | 1.690 |
| 77511000 | an Banken | 0,00 | 0 | 1.640 | 1.640 | 1.640 | 1.640 |
| 77910000 | aus der Vollverzinsung der Gewerbesteuer (§ 233a AO) | 116,00 | 0 | 50 | 50 | 50 | 50 |
| F19 | Saldo der Zins- und sonstigen Finanzein- und -auszahlungen | 838,50 | 500 | -1.640 | -1.640 | -1.640 | -1.640 |
| F20 | Saldo der ordentlichen Ein- und Auszahlungen | 23.375,86 | 0 | -49.510 | -17.090 | -26.700 | -27.700 |
| F21 | Saldo der außerordentlichen Ein- und Auszahlungen | 0,00 | 0 | 0 | 0 | 0 | 0 |
| F22 | Saldo der Ein- und Auszahlungen aus internen Leistungsbeziehungen | 0,00 | 0 | 0 | 0 | 0 | 0 |
| F23 | Saldo der ordentlichen und außerordentlichen Ein- und Auszahlungen | 23.375,86 | 0 | -49.510 | -17.090 | -26.700 | -27.700 |
| F24 | + Einzahlungen aus Investitionszuwendungen | 0,00 | 44.150 | 55.000 | 0 | 0 | 0 |
| 68142000 | Einzahlungen aus Investitionstätigkeit vom öffentlichen Bereich / vom Land | 0,00 | 44.150 | 55.000 | 0 | 0 | 0 |
| F25 | + Einzahlungen aus Beiträgen und ähnlichen Entgelten | 0,00 | 0 | 0 | 0 | 0 | 0 |
| F26 | + Sonstige Investitionseinzahlungen | 0,00 | 0 | 0 | 0 | 0 | 0 |
| F27 | Summe der Einzahlungen aus Investitionstätigkeit | 0,00 | 44.150 | 55.000 | 0 | 0 | 0 |
| F28 | - Auszahlungen für immaterielle Vermögensgegenstände | 332,48 | 500 | 0 | 0 | 0 | 0 |

Finanzhaushalt 2026

| lfd. Nr. | Einzahlungs- und Auszahlungsarten | Ergebnis | Ansatz | Ansatz | Planung | Planung | Planung |
|------------|---|-------------------|----------------|---------------|----------------|----------------|----------------|
| | | 2024 | 2025 | 2026 | 2027 | 2028 | 2029 |
| in EUR | | | | | | | |
| 78410000 | Auszahlungen für Konzessionen, Lizenzen und andere Schutzrechte | 332,48 | 500 | 0 | 0 | 0 | 0 |
| F29 | - Auszahlungen für Sachanlagen | 39.205,28 | 109.800 | 4.500 | 12.000 | 15.000 | 0 |
| 78510000 | Auszahlungen für Sachanlagen~Auszahlungen für unbebaute Grundstücke und grundstücksgleiche Rechte | 0,00 | 5.000 | 0 | 0 | 0 | 0 |
| 78523000 | Auszahlungen für Sachanlagen~Auszahlungen für bebaute Grundstücke und grundstücksgleiche Rechte~Auszahlungen für Baumaßnahmen | 29.361,34 | 0 | 0 | 0 | 0 | 0 |
| 78560000 | Auszahlungen für Sachanlagen~Auszahlungen für Fahrzeuge, Maschinen und technische Anlagen | 0,00 | 0 | 2.500 | 12.000 | 0 | 0 |
| 78561000 | Auszahl.f.Fahrzeuge,Maschinen und techn.Anlagen - Photovoltaik DGH | 0,00 | 0 | 0 | 0 | 15.000 | 0 |
| 78571000 | Auszahlungen für Sachanlagen / für bewegliche Sachen des Anlagevermögens oberhalb der Wertgrenze i.H.v. 1.000,00 Euro | 0,00 | 11.500 | 2.000 | 0 | 0 | 0 |
| 78593000 | Auszahlungen für Sachanlagen~Auszahlungen für Anlagen im Bau und für geleistete Anzahlungen~Auszahlungen für Baumaßnahmen | 9.843,94 | 93.300 | 0 | 0 | 0 | 0 |
| F30 | - Auszahlungen für Finanzanlagen | 0,00 | 0 | 0 | 0 | 0 | 0 |
| F31 | - Sonstige Investitionsauszahlungen | 0,00 | 0 | 0 | 0 | 0 | 0 |
| F32 | Summe der Auszahlungen aus Investitionstätigkeit | 39.537,76 | 110.300 | 4.500 | 12.000 | 15.000 | 0 |
| F33 | Saldo der Ein- und Auszahlungen aus Investitionstätigkeit | -39.537,76 | -66.150 | 50.500 | -12.000 | -15.000 | 0 |
| F34 | Finanzmittelüberschuss / -fehlbetrag | -16.161,90 | -66.150 | 990 | -29.090 | -41.700 | -27.700 |
| F35 | + Aufnahme von Investitionskrediten Finanzierungstätigkeit | 0,00 | 0 | 0 | 0 | 0 | 0 |
| F36 | - Tilgung von Investitionskrediten | 0,00 | 0 | 1.360 | 1.360 | 1.360 | 1.360 |
| 79251000 | Tilgung von Krediten für Investitionen~vom inländischen Geldmarkt~Kredite in Euro-Währung (fester Zins) | 0,00 | 0 | 1.360 | 1.360 | 1.360 | 1.360 |
| F37 | Saldo der Ein- und Auszahlungen aus Investitionskrediten | 0,00 | 0 | -1.360 | -1.360 | -1.360 | -1.360 |
| F38 | Veränderung der Forderungen gegenüber der Verbandsgemeinde im Rahmen der Einheitskasse | 16.161,90 | 66.150 | -370 | -30.450 | -43.060 | -29.060 |
| 69644000 | für Gemeinden und Gemeindeverbände | 388.908,35 | 66.150 | -370 | -30.450 | -43.060 | -29.060 |
| 79644000 | für Gemeinden und Gemeindeverbände | -372.746,45 | 0 | 0 | 0 | 0 | 0 |
| F39 | Veränderung der Verbindlichkeiten gegenüber der Verbandsgemeinde im Rahmen der Einheitskasse | 0,00 | 0 | 0 | 0 | 0 | 0 |
| F40 | Saldo der Ein- und Auszahlungen aus Finanzierungstätigkeit | 16.161,90 | 66.150 | -1.730 | -31.810 | -44.420 | -30.420 |
| F41 | Saldo der durchlaufenden Gelder | 0,00 | 0 | 0 | 0 | 0 | 0 |
| F42 | Verwendung Finanzmittelüberschuss / Deckung Finanzmittelfehlbetrag | 16.161,90 | 66.150 | -1.730 | -31.810 | -44.420 | -30.420 |
| F43 | Veränderung der liquiden Mittel (einschl. durchlaufende Gelder) | 16.161,90 | 66.150 | -370 | -30.450 | -43.060 | -29.060 |
| F44 | nachrichtlich: Ausgleich Finanzhaushalt | 23.375,86 | 0 | -50.870 | -18.450 | -28.060 | -29.060 |
| F45 | nachrichtlich: Mindest-Rückführungsbetrag gemäß Tilgungsplan | 0,00 | 0 | 0 | 0 | 0 | 0 |

Teilergebnisplan 2026

Budget: 10

Allgemeine Verwaltungstätigkeit

| Ifd. Nr. | Ertrags- und Aufwandsarten | Ergebnis 2024 | Ansatz 2025 | Ansatz 2026 | Planung 2027 | Planung 2028 | Planung 2029 |
|-----------|--|------------------|---------------|---------------|---------------|---------------|---------------|
| | | | | | | | |
| E1 | + Steuern und ähnliche Abgaben | 0,00 | 0 | 0 | 0 | 0 | 0 |
| E2 | + Zuwendungen, allgemeine Umlagen und sonstige Transfererträge | 21.809,49 | 21.696 | 32.118 | 22.110 | 22.134 | 21.791 |
| 41442000 | vom Land | 0,00 | 0 | 10.000 | 0 | 0 | 0 |
| 41510000 | Sonderposten aus Zuwendungen | 21.809,49 | 21.696 | 22.118 | 22.110 | 22.134 | 21.791 |
| E3 | + Erträge der sozialen Sicherung | 0,00 | 0 | 0 | 0 | 0 | 0 |
| E4 | + Öffentlich-rechtliche Leistungsentgelte | 1.223,46 | 1.080 | 1.280 | 1.280 | 1.280 | 1.280 |
| 43120000 | Gebühren für die Erteilung von Bescheiden (u. a. Genehmigungen, Ablehnungen, Untersagungen) | 120,00 | 100 | 100 | 100 | 100 | 100 |
| 43210000 | Entgelte für die Benutzung von öffentlichen Einrichtungen und für wirtschaftliche Dienstleistungen | 1.103,46 | 980 | 1.180 | 1.180 | 1.180 | 1.180 |
| E5 | + Privatrechtliche Leistungsentgelte | 20.785,52 | 20.615 | 19.190 | 19.190 | 19.690 | 20.190 |
| 44110000 | Erträge aus Verkäufen (einschl. gewerblicher Tätigkeit) | 500,00 | 200 | 0 | 0 | 500 | 1.000 |
| 44120000 | Mieten und Pachten | 20.285,52 | 20.415 | 19.190 | 19.190 | 19.190 | 19.190 |
| E6 | + Kostenerstattungen und Kostenumlagen | 1.957,50 | 700 | 700 | 200 | 200 | 700 |
| 44242000 | vom Land | 117,50 | 500 | 500 | 0 | 0 | 500 |
| 44250000 | vom privaten Bereich | 140,00 | 200 | 200 | 200 | 200 | 200 |
| 44290000 | von übrigen Bereichen | 1.700,00 | 0 | 0 | 0 | 0 | 0 |
| E7 | + Sonstige laufende Erträge | 25.077,04 | 44.350 | 8.050 | 8.050 | 8.050 | 8.050 |
| 46112000 | Erträge aus der Veräußerung von Grundstücken und Gebäuden | 0,00 | 38.000 | 0 | 0 | 0 | 0 |
| 46250000 | Konzessionsabgaben | 7.356,59 | 5.300 | 7.000 | 7.000 | 7.000 | 7.000 |
| 46290000 | Sonstige | 50,45 | 50 | 50 | 50 | 50 | 50 |
| 46614000 | Erträge aus der Auflösung von Rückstellungen | 17.670,00 | 1.000 | 1.000 | 1.000 | 1.000 | 1.000 |
| E8 | Summe der laufenden Erträge aus Verwaltungstätigkeit | 70.853,01 | 88.441 | 61.338 | 50.830 | 51.354 | 52.011 |
| E9 | - Personal- und Versorgungsaufwendungen | 32.677,28 | 37.100 | 48.750 | 48.950 | 49.050 | 49.080 |
| 50110000 | Bürgermeister | 8.927,09 | 10.800 | 11.000 | 11.000 | 11.000 | 11.000 |
| 50120000 | Beigeordnete | 0,00 | 200 | 200 | 200 | 200 | 200 |
| 50140000 | Rats- und Ausschussmitglieder | 438,00 | 300 | 500 | 500 | 500 | 500 |
| 50299000 | Dienstbezüge und dergleichen / Sonstige | 12.511,99 | 15.000 | 25.000 | 25.200 | 25.300 | 25.300 |
| 50320000 | Beiträge zur Versorgungskasse Arbeitnehmer | 309,42 | 300 | 850 | 850 | 850 | 880 |
| 50490000 | Beiträge zur gesetzlichen Sozialversicherung | 1.667,53 | 1.500 | 0 | 0 | 0 | 0 |
| 50791000 | Ehrensoldrückstellungen | 3.755,00 | 4.500 | 4.000 | 4.000 | 4.000 | 4.000 |
| 51130000 | ehrenamtlich Tätige | 5.068,25 | 4.500 | 7.200 | 7.200 | 7.200 | 7.200 |
| E10 | - Aufwendungen für Sach- und Dienstleistungen | 36.037,09 | 44.120 | 66.170 | 42.970 | 53.170 | 53.170 |
| 52201000 | Heizung | 1.320,00 | 2.500 | 4.500 | 4.800 | 5.000 | 5.000 |
| 52202000 | Strom | 6.051,03 | 3.700 | 3.750 | 3.750 | 3.750 | 3.750 |
| 52203000 | Wasser / Abwasser | 800,35 | 1.100 | 1.100 | 1.100 | 1.100 | 1.100 |
| 52206000 | Abfallbeseitigung | 1.028,47 | 500 | 500 | 500 | 500 | 500 |
| 52230000 | Aufwendungen für Wasser, Abwasser, Abfall, u. Ä. | 28,30 | 100 | 100 | 100 | 100 | 100 |
| 52250000 | Wiederkehrender Beitrag Straßenoberflächenentwässerung | 5.400,82 | 5.500 | 6.000 | 6.000 | 6.000 | 6.000 |
| 52310000 | Unterhaltung der Grundstücke, Außenanlagen, Gebäude und Gebäudeeinrichtungen | 0,00 | 0 | 25.000 | 5.000 | 5.000 | 5.000 |
| 52311000 | Unterhaltung bebauter Grundstücke | 5.781,06 | 11.000 | 6.500 | 4.800 | 4.800 | 4.800 |
| 52313000 | Unterhaltung Gebäude einschließlich der Bestandteile, die dem Gebäude zuzurechnen sind | 1.565,70 | 2.000 | 2.000 | 2.000 | 7.000 | 7.000 |
| 52314000 | Betriebsvorrichtungen, die im Gebäude eingebaut sind | 0,00 | 200 | 200 | 200 | 200 | 200 |
| 52331000 | Brücken, Tunnel und ingenieurtechnische Anlagen | 0,00 | 1.000 | 500 | 500 | 500 | 500 |
| 52338000 | Straßen, Wege, Plätze und Verkehrslenkungsanlagen | 0,00 | 0 | 1.000 | 700 | 700 | 700 |

Teilergebnisplan 2026

Budget: 10

Allgemeine Verwaltungstätigkeit

| lfd. Nr. | Ertrags- und Aufwandsarten | Ergebnis 2024 | Ansatz 2025 | Ansatz | Planung | Planung | Planung |
|------------|---|--------------------|-----------------|-----------------|-----------------|-----------------|-----------------|
| | | | | 2026 | 2027 | 2028 | 2029 |
| in EUR | | | | | | | |
| 52338100 | Unterhaltung von Straßen, Wege, Plätze und Verkehrslenkungsanlagen | 9.339,91 | 11.200 | 9.200 | 9.200 | 14.200 | 14.200 |
| 52338200 | Winterdienst | 1.040,73 | 500 | 500 | 500 | 500 | 500 |
| 52380000 | Geringwertige Geräte, Ausstattungs-, Ausrüstungs- und sonstige Gebrauchsgegenstände | 3.310,96 | 3.700 | 4.200 | 2.700 | 2.700 | 2.700 |
| 52543000 | Kostenerstattungen an Gemeinden und Gemeindeverbände | 0,00 | 120 | 120 | 120 | 120 | 120 |
| 52910000 | sonstige Aufwendungen für Sachleistungen | 369,76 | 1.000 | 1.000 | 1.000 | 1.000 | 1.000 |
| E11 | - Abschreibungen | 47.126,01 | 48.047 | 46.688 | 46.691 | 38.966 | 38.123 |
| 53210000 | gewerbliche Schutzrechte und ähnliche Rechte und Werte sowie Lizenzen an solchen Rechten und Werten | 36,48 | 0 | 108 | 79 | 0 | 0 |
| 53220000 | immaterielle Vermögensgegenstände aus geleisteten Zuwendungen | 2.376,70 | 2.380 | 2.376 | 2.376 | 2.376 | 2.376 |
| 53230000 | gezahlte Investitionszuschüsse als Nutzungsberechtigter | 2.770,28 | 2.806 | 2.388 | 2.396 | 1.296 | 1.295 |
| 53300000 | Abschreibungen auf unbebaute Grundstücke und grundstücksgleiche Rechte | 32,96 | 68 | 12 | 12 | 12 | 12 |
| 53450000 | mit Sportanlagen | 888,83 | 1.050 | 888 | 888 | 888 | 891 |
| 53490000 | mit sonstigen Gebäuden | 3.841,14 | 2.370 | 4.245 | 4.248 | 4.251 | 4.260 |
| 53580000 | Straßen, Wege, Plätze und Verkehrslenkungsanlagen | 32.523,72 | 32.724 | 32.007 | 32.059 | 25.822 | 24.950 |
| 53590000 | sonstige Bauten des Infrastrukturvermögens | 1.099,19 | 1.121 | 424 | 409 | 96 | 96 |
| 53810000 | Fahrzeuge | 96,00 | 205 | 35 | 0 | 0 | 0 |
| 53850000 | Betriebs- und Geschäftsausstattung | 1.057,91 | 793 | 1.320 | 1.320 | 1.321 | 1.339 |
| 53852000 | Betriebsausstattung | 2.402,80 | 2.530 | 2.885 | 2.904 | 2.904 | 2.904 |
| 53900000 | Außerplanmäßige Abschreibung Forsteinrichtungswerk | 0,00 | 2.000 | 0 | 0 | 0 | 0 |
| E12 | - Zuwendungen, Umlagen und sonstige Transferaufwendungen | 60.000,00 | 66.692 | 41.000 | 41.000 | 41.000 | 41.000 |
| 54143000 | an Gemeinden und Gemeindeverbände | 59.000,00 | 65.000 | 40.000 | 40.000 | 40.000 | 40.000 |
| 54144000 | an Zweckverbände | 1.000,00 | 1.000 | 1.000 | 1.000 | 1.000 | 1.000 |
| 54148000 | an sonstige öffentliche Sonderrechnungen | 0,00 | 512 | 0 | 0 | 0 | 0 |
| 54190000 | an Sonstige | 0,00 | 180 | 0 | 0 | 0 | 0 |
| E13 | - Aufwendungen der sozialen Sicherung | 0,00 | 0 | 0 | 0 | 0 | 0 |
| E14 | - Sonstige laufende Aufwendungen | 7.233,44 | 13.180 | 9.740 | 8.740 | 8.740 | 10.740 |
| 56210000 | Mieten, Pachten und Erbbauzinsen | 89,46 | 160 | 160 | 160 | 160 | 160 |
| 56250000 | Sachverständigen-, Gerichts- und ähnliche Aufwendungen | 119,00 | 200 | 200 | 200 | 200 | 200 |
| 56253000 | Gerichts-, Anwalts-, Notar-, Gerichtsvollzieherkosten usw. | 0,00 | 200 | 200 | 200 | 200 | 200 |
| 56255000 | Aufwendungen für die Erstellung von Bebauungs- und Flächennutzungsplänen | 0,00 | 5.000 | 0 | 0 | 0 | 0 |
| 56300000 | Geschäftsaufwendungen | 3.344,40 | 2.000 | 2.000 | 2.000 | 2.000 | 2.000 |
| 56341000 | Fermeldegebühren | 241,29 | 250 | 250 | 250 | 250 | 250 |
| 56390000 | Sonstige Geschäftsaufwendungen | 285,00 | 1.000 | 1.000 | 0 | 0 | 2.000 |
| 56414000 | Unfallversicherungen | 1.059,59 | 1.300 | 1.400 | 1.400 | 1.400 | 1.400 |
| 56419000 | Sonstige Versicherungen | 906,94 | 1.000 | 1.000 | 1.000 | 1.000 | 1.000 |
| 56420000 | Beiträge zu Wirtschaftsverbänden, Berufsvertretungen und Vereinen | 100,00 | 120 | 100 | 100 | 100 | 100 |
| 56430000 | Sonstige Beiträge | 339,30 | 550 | 550 | 550 | 550 | 550 |
| 56810000 | Grundsteuer | 321,11 | 550 | 1.630 | 1.630 | 1.630 | 1.630 |
| 56920000 | Verfügungsmittel | 0,00 | 50 | 50 | 50 | 50 | 50 |
| 56930000 | Repräsentationen | 180,00 | 500 | 500 | 500 | 500 | 500 |
| 56990000 | Sonstige lfd. Aufwendungen | 247,35 | 300 | 700 | 700 | 700 | 700 |
| E15 | Summe der laufenden Aufwendungen aus Verwaltungstätigkeit | 183.073,82 | 209.139 | 212.348 | 188.351 | 190.926 | 192.113 |
| E16 | Laufendes Ergebnis aus Verwaltungstätigkeit | -112.220,81 | -120.698 | -151.010 | -137.521 | -139.572 | -140.102 |
| E17 | + Zinserträge und sonstige Finanzerträge | 0,00 | 0 | 0 | 0 | 0 | 0 |
| E18 | - Zinsaufwendungen und sonstige Finanzaufwendungen | 0,00 | 0 | 0 | 0 | 0 | 0 |

Teilergebnisplan 2026

Budget: 10

Allgemeine Verwaltungstätigkeit

| lfd. Nr. | Ertrags- und Aufwandsarten | Ergebnis 2024 | Ansatz 2025 | Ansatz 2026 | Planung 2027 | Planung 2028 | Planung 2029 |
|-------------|--|------------------|----------------|----------------|-----------------|-----------------|-----------------|
| | | | | | | | |
| E19 | Saldo der Zins- und sonstigen Finanzerträge und -aufwendungen | 0,00 | 0 | 0 | 0 | 0 | 0 |
| E20 | Ordentliches Ergebnis | -112.220,81 | -120.698 | -151.010 | -137.521 | -139.572 | -140.102 |
| E21 | Außerordentliches Ergebnis | 0,00 | 0 | 0 | 0 | 0 | 0 |
| E22 | Saldo aus internen Leistungsbeziehungen | 0,00 | 0 | 0 | 0 | 0 | 0 |
| E23 | Jahresergebnis (Jahresüberschuss/Jahresfehlbetrag) des Teilhaushalts | -112.220,81 | -120.698 | -151.010 | -137.521 | -139.572 | -140.102 |

Teilergebnisplan 2026

Budget: 10

Allgemeine Verwaltungstätigkeit

| Produktübersicht | | Ergebnis | Ansatz | Ansatz | Planung | Planung | Planung |
|------------------|--|------------|---------|---------|---------|---------|---------|
| Produkt | Bezeichnung | 2024 | 2025 | 2026 | 2027 | 2028 | 2029 |
| in EUR | | | | | | | |
| 1.1.1.0 | Verwaltungssteuerung | -23.227,51 | -23.550 | -24.538 | -24.509 | -24.430 | -24.430 |
| 1.1.1.3 | Öffentlichkeitsarbeit | -180,00 | -500 | -500 | -500 | -500 | -500 |
| 1.1.1.4 | Gremien | -438,00 | -300 | -500 | -500 | -500 | -500 |
| 1.1.4.2 | Liegenschaften | 2.178,17 | 1.675 | -1.020 | -1.020 | -1.023 | -1.032 |
| 1.1.4.6 | Versicherungen | -1.059,59 | -1.300 | -1.400 | -1.400 | -1.400 | -1.400 |
| 1.2.1.0 | Statistik und Wahlen | -167,50 | -500 | -500 | 0 | 0 | -1.500 |
| 2.8.1.1 | Förderung von Einrichtungen | -566,66 | -1.300 | -1.700 | -1.700 | -1.700 | -1.700 |
| 3.6.5.5 | Förderung anderer Träger | -43.706,70 | -67.380 | -42.376 | -42.376 | -42.376 | -42.376 |
| 3.6.6.1 | Einrichtungen der Jugendarbeit | -700,71 | -9.350 | -3.707 | -3.504 | -3.504 | -3.504 |
| 4.2.4.1 | Kommunale Sportstätten | 119,86 | -304 | -880 | -580 | -580 | -571 |
| 5.1.1.0 | Räumliche Planungs- und Entwicklungsmaßnahmen | 0,00 | -5.000 | 0 | 0 | 0 | 0 |
| 5.1.1.4 | Umsetzung und Steuerung von Planung | 120,00 | 100 | 100 | 100 | 100 | 100 |
| 5.4.1.1 | Gemeindestraßen | -23.472,60 | -24.345 | -21.167 | -21.197 | -19.618 | -19.629 |
| 5.4.1.4 | Straßenoberflächenentwässerung | -8.416,28 | -8.560 | -7.956 | -7.964 | -6.864 | -6.863 |
| 5.4.3.1 | Nebenanlagen der Landesstraßen innerhalb der Ortslagen | -1.790,19 | -1.794 | -1.776 | -1.777 | -1.788 | -1.278 |
| 5.4.6.1 | Kommunale Parkplätze und Parkbuchten | -888,55 | -900 | -888 | -888 | -888 | -888 |
| 5.5.1.1 | Öffentliches Grün, Landschaftsbau | -392,62 | -860 | -694 | -704 | -699 | -692 |
| 5.5.1.2 | Sonstige Erholungseinrichtungen | -7.641,67 | -6.757 | -7.213 | -5.704 | -5.705 | -5.723 |
| 5.5.5.1 | Kommunale Forstwirtschaft | 17.190,52 | 52.198 | 16.690 | 16.690 | 16.690 | 16.690 |
| 5.5.5.9 | Feldwege, Landwirtschaftswege, Wirtschaftswege | 0,00 | -1.500 | -1.500 | -1.500 | -1.500 | -1.500 |
| 5.7.1.1 | Kommunale Wirtschaftsförderung | -432,20 | -436 | -432 | -432 | -432 | -432 |
| 5.7.3.1 | Kommunale allgemeine Einrichtungen und Unternehmen | -371,63 | 0 | -660 | -660 | -660 | -660 |
| 5.7.3.2 | Dorfgemeinschaftshäuser, Bürgerhäuser | -16.578,48 | -15.935 | -18.693 | -17.696 | -22.995 | -23.014 |
| 5.7.5.2 | Kommunale Tourismusförderung | -100,00 | -100 | -100 | -100 | -100 | -100 |

Teilergebnisplan 2026

Budget: 20

Finanzwirtschaft, Steuern, allg. Umlagen, Zinsen

| Ifd. Nr. | Ertrags- und Aufwandsarten | Ergebnis 2024 | Ansatz 2025 | Ansatz 2026 | Planung 2027 | Planung 2028 | Planung 2029 |
|------------|--|-------------------|----------------|----------------|----------------|----------------|----------------|
| | | | | | | | |
| E1 | + Steuern und ähnliche Abgaben | 197.601,61 | 194.982 | 220.070 | 223.490 | 226.280 | 231.210 |
| 40110000 | Grundsteuer A | 2.015,29 | 2.033 | 3.900 | 3.900 | 3.900 | 3.900 |
| 40120000 | Grundsteuer B | 36.988,78 | 31.500 | 31.800 | 31.800 | 31.800 | 31.800 |
| 40131000 | Gewerbesteuerzahlungen laufendes Jahr | 4.560,91 | 2.200 | 23.000 | 23.000 | 23.000 | 23.000 |
| 40210000 | Gemeindeanteil an der Einkommensteuer | 134.508,57 | 139.503 | 144.300 | 147.340 | 149.850 | 154.350 |
| 40220000 | Gemeindeanteil an der Umsatzsteuer | 248,40 | 246 | 300 | 350 | 380 | 330 |
| 40330000 | Hundesteuer | 1.521,67 | 1.300 | 1.500 | 1.500 | 1.500 | 1.500 |
| 40521000 | Ausgleichsleistungen aus den Umsatzsteuermehreinnahmen des Landes gem. § 28 LFAG | 17.757,99 | 18.200 | 15.270 | 15.600 | 15.850 | 16.330 |
| E2 | + Zuwendungen, allgemeine Umlagen und sonstige Transfererträge | 174.249,00 | 145.731 | 112.200 | 125.100 | 122.500 | 118.000 |
| 41111000 | Schlüsselzuweisung A | 144.332,00 | 124.071 | 90.150 | 102.700 | 100.200 | 95.800 |
| 41112000 | Schlüsselzuweisung B | 29.917,00 | 21.660 | 22.050 | 22.400 | 22.300 | 22.200 |
| E3 | + Erträge der sozialen Sicherung | 0,00 | 0 | 0 | 0 | 0 | 0 |
| E4 | + Öffentlich-rechtliche Leistungsentgelte | 0,00 | 0 | 0 | 0 | 0 | 0 |
| E5 | + Privatrechtliche Leistungsentgelte | 0,00 | 0 | 0 | 0 | 0 | 0 |
| E6 | + Kostenerstattungen und Kostenumlagen | 0,00 | 0 | 0 | 0 | 0 | 0 |
| E7 | + Sonstige laufende Erträge | 0,00 | 0 | 25.610 | 0 | 0 | 0 |
| 46612000 | Erträge aus der Auflösung von Sonderposten mit Rücklageanteil | 0,00 | 0 | 25.610 | 0 | 0 | 0 |
| E8 | Summe der laufenden Erträge aus Verwaltungstätigkeit | 371.850,61 | 340.713 | 357.880 | 348.590 | 348.780 | 349.210 |
| E9 | - Personal- und Versorgungsaufwendungen | 0,00 | 0 | 0 | 0 | 0 | 0 |
| E10 | - Aufwendungen für Sach- und Dienstleistungen | 0,00 | 0 | 0 | 0 | 0 | 0 |
| E11 | - Abschreibungen | 0,00 | 0 | 0 | 0 | 0 | 0 |
| E12 | - Zuwendungen, Umlagen und sonstige Transferaufwendungen | 253.297,90 | 252.366 | 256.700 | 254.100 | 254.100 | 254.500 |
| 54143000 | an Gemeinden und Gemeindeverbände | 20.399,00 | 21.503 | 21.000 | 20.300 | 20.200 | 20.200 |
| 54150000 | an den privaten Bereich | 296,33 | 300 | 400 | 400 | 400 | 400 |
| 54310000 | Gewerbesteuerumlage | 420,09 | 205 | 2.300 | 2.300 | 2.300 | 2.300 |
| 54421000 | Landkreise | 140.320,00 | 138.148 | 140.000 | 138.700 | 138.800 | 139.000 |
| 54423000 | Verbandsgemeinden | 91.862,48 | 92.210 | 93.000 | 92.400 | 92.400 | 92.600 |
| E13 | - Aufwendungen der sozialen Sicherung | 0,00 | 0 | 0 | 0 | 0 | 0 |
| E14 | - Sonstige laufende Aufwendungen | 10,08 | 0 | 0 | 0 | 0 | 0 |
| 56552000 | Pauschalwertberichtigung | 10,08 | 0 | 0 | 0 | 0 | 0 |
| E15 | Summe der laufenden Aufwendungen aus Verwaltungstätigkeit | 253.307,98 | 252.366 | 256.700 | 254.100 | 254.100 | 254.500 |
| E16 | Laufendes Ergebnis aus Verwaltungstätigkeit | 118.542,63 | 88.347 | 101.180 | 94.490 | 94.680 | 94.710 |
| E17 | + Zinserträge und sonstige Finanzerträge | 1.274,00 | 500 | 50 | 50 | 50 | 50 |
| 47143000 | von Gemeinden und Gemeindeverbänden | 1.220,00 | 500 | 0 | 0 | 0 | 0 |
| 47920000 | Vollverzinsung aus Gewerbesteuer (§ 233a AO) | 54,00 | 0 | 50 | 50 | 50 | 50 |
| E18 | - Zinsaufwendungen und sonstige Finanzaufwendungen | 116,00 | 0 | 1.690 | 1.690 | 1.690 | 1.690 |
| 57511000 | an Banken | 0,00 | 0 | 1.640 | 1.640 | 1.640 | 1.640 |
| 57910000 | aus der Vollverzinsung der Gewerbesteuer (§ 233a AO) | 116,00 | 0 | 50 | 50 | 50 | 50 |
| E19 | Saldo der Zins- und sonstigen Finanzerträge und -aufwendungen | 1.158,00 | 500 | -1.640 | -1.640 | -1.640 | -1.640 |
| E20 | Ordentliches Ergebnis | 119.700,63 | 88.847 | 99.540 | 92.850 | 93.040 | 93.070 |
| E21 | Außerordentliches Ergebnis | 0,00 | 0 | 0 | 0 | 0 | 0 |
| E22 | Saldo aus internen Leistungsbeziehungen | 0,00 | 0 | 0 | 0 | 0 | 0 |

Teilergebnisplan 2026

Budget: 20

Finanzwirtschaft, Steuern, allg. Umlagen, Zinsen

| lfd. Nr. | Ertrags- und Aufwandsarten | Ergebnis 2024 | Ansatz 2025 | Ansatz 2026 | Planung 2027 | Planung 2028 | Planung 2029 |
|----------|--|---------------|-------------|-------------|--------------|--------------|--------------|
| in EUR | | | | | | | |
| E23 | Jahresergebnis (Jahresüberschuss/Jahresfehlbetrag) des Teilhaushalts | 119.700,63 | 88.847 | 99.540 | 92.850 | 93.040 | 93.070 |

Produktübersicht

| Produkt | Bezeichnung | Ergebnis 2024 | Ansatz 2025 | Ansatz 2026 | Planung 2027 | Planung 2028 | Planung 2029 |
|---------|----------------------------------|---------------|-------------|-------------|--------------|--------------|--------------|
| in EUR | | | | | | | |
| 1.1.6.1 | Finanzen, Rechnungsabwicklung | -10,08 | 0 | 0 | 0 | 0 | 0 |
| 6.1.1.1 | Steuern | 179.843,62 | 176.782 | 204.800 | 207.890 | 210.430 | 214.880 |
| 6.1.1.3 | Allgemeine Zuweisungen | 174.249,00 | 145.731 | 112.200 | 125.100 | 122.500 | 118.000 |
| 6.1.1.5 | Abgeführte allgemeine Umlagen | -252.581,48 | -251.861 | -228.390 | -251.400 | -251.400 | -251.800 |
| 6.1.1.6 | Gewerbesteuerumlage | -420,09 | -205 | -2.300 | -2.300 | -2.300 | -2.300 |
| 6.1.1.7 | Ausgleichsleistungen | 17.757,99 | 18.200 | 15.270 | 15.600 | 15.850 | 16.330 |
| 6.1.2.1 | Zinsen und ähnliche Erträge | 1.158,00 | 500 | 0 | 0 | 0 | 0 |
| 6.1.2.2 | Zinsen und ähnliche Aufwendungen | -296,33 | -300 | -2.040 | -2.040 | -2.040 | -2.040 |

Teilfinanzplan 2026

A. Zahlungsübersicht

Budget: 10

Allgemeine Verwaltungstätigkeit

| lfd. Nr. | Einzahlungs- und Auszahlungsarten | Ergebnis 2024 | Ansatz 2025 | Ansatz 2026 | Planung 2027 | Planung 2028 | Planung 2029 |
|-----------|--|------------------|---------------|---------------|---------------|---------------|---------------|
| | | | | | | | |
| | Entstehung des Finanzmittelüberschusses/-fehlbetrages aus ordentlicher und außerordentlicher Tätigkeit | | | | | | |
| F1 | + Steuern und ähnliche Abgaben | 0,00 | 0 | 0 | 0 | 0 | 0 |
| F2 | + Zuwendungen, allgemeine Umlagen und sonstige Transfereinzahlungen | 0,00 | 0 | 10.000 | 0 | 0 | 0 |
| 61442000 | vom Land | 0,00 | 0 | 10.000 | 0 | 0 | 0 |
| F3 | + Einzahlungen der sozialen Sicherung | 0,00 | 0 | 0 | 0 | 0 | 0 |
| F4 | + Öffentlich-rechtliche Leitungsentgelte | 1.543,46 | 1.080 | 1.280 | 1.280 | 1.280 | 1.280 |
| 63120000 | Gebühren für die Erteilung von Bescheiden (u.a. Genehmigungen, Ablehnungen, Untersagungen) | 120,00 | 100 | 100 | 100 | 100 | 100 |
| 63210000 | Entgelte für die Benutzung von öffentlichen Einrichtungen und für wirtschaftliche Dienstleistungen | 1.423,46 | 980 | 1.180 | 1.180 | 1.180 | 1.180 |
| F5 | + Privatrechtliche Leistungsentgelte | 20.925,52 | 20.615 | 19.190 | 19.190 | 19.690 | 20.190 |
| 64110000 | Einzahlungen aus Verkäufen von Vorräten | 500,00 | 200 | 0 | 0 | 500 | 1.000 |
| 64120000 | Mieten und Pachten | 20.425,52 | 20.415 | 19.190 | 19.190 | 19.190 | 19.190 |
| F6 | + Kostenerstattungen und Kostenumlagen | 1.900,00 | 700 | 700 | 200 | 200 | 700 |
| 64242000 | vom Land | 0,00 | 500 | 500 | 0 | 0 | 500 |
| 64250000 | vom privaten Bereich | 200,00 | 200 | 200 | 200 | 200 | 200 |
| 64290000 | von Sonstigen | 1.700,00 | 0 | 0 | 0 | 0 | 0 |
| F7 | + Sonstige laufende Einzahlungen | 7.377,91 | 45.350 | 7.050 | 7.050 | 7.050 | 7.050 |
| 66112000 | Einzahlungen aus der Veräußerung von Grundstücken und Gebäuden | 0,00 | 40.000 | 0 | 0 | 0 | 0 |
| 66250000 | Konzessionsabgaben | 7.327,46 | 5.300 | 7.000 | 7.000 | 7.000 | 7.000 |
| 66290000 | Sonstige | 50,45 | 50 | 50 | 50 | 50 | 50 |
| F8 | Summe der laufenden Einzahlungen aus Verwaltungstätigkeit | 31.746,89 | 67.745 | 38.220 | 27.720 | 28.220 | 29.220 |
| F9 | - Personal- und Versorgungsauszahlungen | 28.868,35 | 32.600 | 44.750 | 44.950 | 45.050 | 45.080 |
| 70110000 | Bürgermeister | 8.927,09 | 10.800 | 11.000 | 11.000 | 11.000 | 11.000 |
| 70120000 | Beigeordnete | 0,00 | 200 | 200 | 200 | 200 | 200 |
| 70140000 | Rats- und Ausschussmitglieder | 120,00 | 300 | 500 | 500 | 500 | 500 |
| 70211000 | Dienstbezüge | 264,07 | 0 | 0 | 0 | 0 | 0 |
| 70299000 | Sonstige Dienstbezüge / geringfügig Beschäftigte | 12.511,99 | 15.000 | 25.000 | 25.200 | 25.300 | 25.300 |
| 70320000 | Beiträge zu Versorgungskassen Arbeitnehmer | 309,42 | 300 | 850 | 850 | 850 | 880 |
| 70490000 | Beiträge zur gesetzlichen Sozialversicherung | 1.667,53 | 1.500 | 0 | 0 | 0 | 0 |
| 71130000 | Sonstige ehrenamtlich Tätige | 5.068,25 | 4.500 | 7.200 | 7.200 | 7.200 | 7.200 |
| F10 | - Auszahlungen für Sach- und Dienstleistungen | 28.302,41 | 44.120 | 66.170 | 42.970 | 53.170 | 53.170 |
| 72201000 | Heizung | 1.320,00 | 2.500 | 4.500 | 4.800 | 5.000 | 5.000 |
| 72203000 | Wasser / Abwasser | 800,35 | 1.100 | 1.100 | 1.100 | 1.100 | 1.100 |
| 72206000 | Abfallbeseitigung | 1.028,47 | 500 | 500 | 500 | 500 | 500 |
| 72210000 | Auszahlungen für Strom | 1.129,16 | 3.700 | 3.750 | 3.750 | 3.750 | 3.750 |
| 72230000 | Auszahlungen für Wasser, Abwasser, Abfall, u. Ä. | 0,00 | 100 | 100 | 100 | 100 | 100 |
| 72250000 | Auszahlungen wiederkehrender Beitrag Straßenoberflächenentwässerung | 5.400,82 | 5.500 | 6.000 | 6.000 | 6.000 | 6.000 |
| 72310000 | Unterhaltung der Grundstücke, Außenanlagen, Gebäude und Gebäudeeinrichtungen | 0,00 | 0 | 25.000 | 5.000 | 5.000 | 5.000 |
| 72311000 | Unterhaltung beb. Grundstücke | 1.040,35 | 11.000 | 6.500 | 4.800 | 4.800 | 4.800 |
| 72313000 | Gebäude einschließlich der Bestandteile, die dem Gebäude zuzurechnen sind | 1.663,14 | 2.000 | 2.000 | 2.000 | 7.000 | 7.000 |
| 72314000 | Betriebsvorrichtungen, die im Gebäude eingebaut sind | 0,00 | 200 | 200 | 200 | 200 | 200 |
| 72331000 | Brücken, Tunnel und ingenieurtechnische Anlagen | 0,00 | 1.000 | 500 | 500 | 500 | 500 |
| 72338000 | Straßen, Wege, Plätze und Verkehrslenkungsanlagen | 0,00 | 0 | 1.000 | 700 | 700 | 700 |
| 72338100 | Unterhaltung von Straßen, Wege, Plätze und Verkehrslenkungsanlagen | 11.535,12 | 11.200 | 9.200 | 9.200 | 14.200 | 14.200 |
| 72338200 | Winterdienst | 591,19 | 500 | 500 | 500 | 500 | 500 |
| 72380000 | Geringwertige Geräte, Ausstattungs-, Ausrüstungs- und sonstige Gebrauchsgegenstände | 3.268,17 | 3.700 | 4.200 | 2.700 | 2.700 | 2.700 |
| 72543000 | Kostenerstattungen an die Gemeinden und Gemeindeverbände | 0,00 | 120 | 120 | 120 | 120 | 120 |
| 72910000 | Sonstige Auszahlungen für Sachleistungen | 525,64 | 1.000 | 1.000 | 1.000 | 1.000 | 1.000 |
| F11 | nicht besetzt | 0,00 | 0 | 0 | 0 | 0 | 0 |

Teilfinanzplan 2026

A. Zahlungsübersicht

Budget: 10

Allgemeine Verwaltungstätigkeit

| Ifd. Nr. | Einzahlungs- und Auszahlungsarten | Ergebnis 2024 | Ansatz 2025 | Ansatz 2026 | Planung 2027 | Planung 2028 | Planung 2029 |
|------------|---|-------------------|----------------|-----------------|-----------------|-----------------|-----------------|
| | | | | | | | |
| F12 | - Zuwendungen, Umlagen und sonstige Transferauszahlungen | 60.000,00 | 66.692 | 41.000 | 41.000 | 41.000 | 41.000 |
| 74143000 | an die Gemeinden und Gemeindeverbände | 59.000,00 | 65.000 | 40.000 | 40.000 | 40.000 | 40.000 |
| 74144000 | an Zweckverbände | 1.000,00 | 1.000 | 1.000 | 1.000 | 1.000 | 1.000 |
| 74148000 | an sonstige öffentliche Sonderrechnungen | 0,00 | 512 | 0 | 0 | 0 | 0 |
| 74190000 | Zuweisungen und Zuschüsse an Sonstige | 0,00 | 180 | 0 | 0 | 0 | 0 |
| F13 | - Auszahlungen der sozialen Sicherung | 0,00 | 0 | 0 | 0 | 0 | 0 |
| F14 | - Sonstige laufende Auszahlungen | 7.224,33 | 13.180 | 9.740 | 8.740 | 8.740 | 10.740 |
| 76210000 | Mieten, Pachten und Erbbauzinsen | 89,46 | 160 | 160 | 160 | 160 | 160 |
| 76250000 | Sachverständigen-, Gerichts- und ähnliche Auszahlungen | 119,00 | 200 | 200 | 200 | 200 | 200 |
| 76253000 | Gerichts-, Anwalts-, Notar-, Gerichtsvollzieherkosten usw. | 0,00 | 200 | 200 | 200 | 200 | 200 |
| 76255000 | Auszahlungen für die Erstellung von Bebauungsplänen | 0,00 | 5.000 | 0 | 0 | 0 | 0 |
| 76300000 | Geschäftsauszahlungen | 3.308,87 | 2.000 | 2.000 | 2.000 | 2.000 | 2.000 |
| 76341000 | Fernmeldegebühren | 241,29 | 250 | 250 | 250 | 250 | 250 |
| 76390000 | Sonstige | 285,00 | 1.000 | 1.000 | 0 | 0 | 2.000 |
| 76414000 | Unfallversicherungen | 1.059,59 | 1.300 | 1.400 | 1.400 | 1.400 | 1.400 |
| 76419000 | Sonstige Versicherungen | 906,94 | 1.000 | 1.000 | 1.000 | 1.000 | 1.000 |
| 76420000 | Beiträge zu Wirtschaftsverbänden, Berufsvertretungen und Vereinen | 100,00 | 120 | 100 | 100 | 100 | 100 |
| 76430000 | sonstige Beiträge | 339,30 | 550 | 550 | 550 | 550 | 550 |
| 76810000 | Grundsteuer | 321,11 | 550 | 1.630 | 1.630 | 1.630 | 1.630 |
| 76920000 | Verfügungsmittel | 0,00 | 50 | 50 | 50 | 50 | 50 |
| 76930000 | Repräsentationen | 70,00 | 500 | 500 | 500 | 500 | 500 |
| 76990000 | Sonstige Ifd. Auszahlung der Verwaltungstätigkeit | 383,77 | 300 | 700 | 700 | 700 | 700 |
| F15 | Summe der laufenden Auszahlungen aus Verwaltungstätigkeit | 124.395,09 | 156.592 | 161.660 | 137.660 | 147.960 | 149.990 |
| F16 | Saldo der laufenden Ein- und Auszahlungen aus Verwaltungstätigkeit | -92.648,20 | -88.847 | -123.440 | -109.940 | -119.740 | -120.770 |
| F17 | + Zinseinzahlungen und sonstige Finanzeinzahlungen | 0,00 | 0 | 0 | 0 | 0 | 0 |
| F18 | - Zinsauszahlungen und sonstige Finanzauszahlungen | 0,00 | 0 | 0 | 0 | 0 | 0 |
| F19 | Saldo der Zins- und sonstigen Finanzein- und -auszahlungen | 0,00 | 0 | 0 | 0 | 0 | 0 |
| F20 | Saldo der ordentlichen Ein- und Auszahlungen | -92.648,20 | -88.847 | -123.440 | -109.940 | -119.740 | -120.770 |
| F21 | Saldo der außerordentlichen Ein- und Auszahlungen | 0,00 | 0 | 0 | 0 | 0 | 0 |
| F22 | Saldo der Ein- und Auszahlungen aus internen Leistungsbeziehungen | 0,00 | 0 | 0 | 0 | 0 | 0 |
| F23 | Saldo der ordentlichen und außerordentlichen Ein- und Auszahlungen | -92.648,20 | -88.847 | -123.440 | -109.940 | -119.740 | -120.770 |
| | Entstehung des Finanzmittelüberschusses/-fehlbetrages aus Investitionstätigkeit | | | | | | |
| F24 | + Einzahlungen aus Investitionszuwendungen | 0,00 | 44.150 | 55.000 | 0 | 0 | 0 |
| 68142000 | Einzahlungen aus Investitionstätigkeit vom öffentlichen Bereich / vom Land | 0,00 | 44.150 | 55.000 | 0 | 0 | 0 |
| F25 | + Einzahlungen aus Beiträgen und ähnlichen Entgelten | 0,00 | 0 | 0 | 0 | 0 | 0 |
| F26 | + Sonstige Investitionseinzahlungen | 0,00 | 0 | 0 | 0 | 0 | 0 |
| F27 | Summe der Einzahlungen aus Investitionstätigkeit | 0,00 | 44.150 | 55.000 | 0 | 0 | 0 |
| F28 | - Auszahlungen für immaterielle Vermögensgegenstände | 332,48 | 500 | 0 | 0 | 0 | 0 |
| 78410000 | Auszahlungen für Konzessionen, Lizenzen und andere Schutzrechte | 332,48 | 500 | 0 | 0 | 0 | 0 |
| F29 | - Auszahlungen für Sachanlagen | 39.205,28 | 109.800 | 4.500 | 12.000 | 15.000 | 0 |
| 78510000 | Auszahlungen für Sachanlagen~Auszahlungen für unbebaute Grundstücke und grundstücksgleiche Rechte | 0,00 | 5.000 | 0 | 0 | 0 | 0 |
| 78523000 | Auszahlungen für Sachanlagen~Auszahlungen für bebaute Grundstücke und grundstücksgleiche Rechte~Auszahlungen für Baumaßnahmen | 29.361,34 | 0 | 0 | 0 | 0 | 0 |

Teilfinanzplan 2026

A. Zahlungsübersicht

Budget: 10

Allgemeine Verwaltungstätigkeit

| Ifd. Nr. | Einzahlungs- und Auszahlungsarten | Ergebnis 2024 | Ansatz 2025 | Ansatz 2026 | Planung 2027 | Planung 2028 | Planung 2029 |
|------------|---|-------------------|----------------|---------------|----------------|----------------|--------------|
| | | | | | | | |
| 78560000 | Auszahlungen für Sachanlagen~Auszahlungen für Fahrzeuge, Maschinen und technische Anlagen | 0,00 | 0 | 2.500 | 12.000 | 0 | 0 |
| 78561000 | Auszahl.f.Fahrzeuge,Maschinen und techn.Anlagen - Photovoltaik DGH | 0,00 | 0 | 0 | 0 | 15.000 | 0 |
| 78571000 | Auszahlungen für Sachanlagen / für bewegliche Sachen des Anlagevermögens oberhalb der Wertgrenze i.H.v. 1.000,00 Euro | 0,00 | 11.500 | 2.000 | 0 | 0 | 0 |
| 78593000 | Auszahlungen für Sachanlagen~Auszahlungen für Anlagen im Bau und für geleistete Anzahlungen~Auszahlungen für Baumaßnahmen | 9.843,94 | 93.300 | 0 | 0 | 0 | 0 |
| F30 | - Auszahlungen für Finanzanlagen | 0,00 | 0 | 0 | 0 | 0 | 0 |
| F31 | - Sonstige Investitionsauszahlungen | 0,00 | 0 | 0 | 0 | 0 | 0 |
| F32 | Summe der Auszahlungen aus Investitionstätigkeit | 39.537,76 | 110.300 | 4.500 | 12.000 | 15.000 | 0 |
| F33 | Saldo der Ein- und Auszahlungen aus Investitionstätigkeit | -39.537,76 | -66.150 | 50.500 | -12.000 | -15.000 | 0 |
| F34 | Finanzmittelüberschuss / -fehlbetrag | -132.185,96 | -154.997 | -72.940 | -121.940 | -134.740 | -120.770 |
| F35 | + Aufnahme von Investitionskrediten Finanzierungstätigkeit | 0,00 | 0 | 0 | 0 | 0 | 0 |
| F36 | - Tilgung von Investitionskrediten | 0,00 | 0 | 0 | 0 | 0 | 0 |
| F37 | Saldo der Ein- und Auszahlungen aus Investitionskrediten | 0,00 | 0 | 0 | 0 | 0 | 0 |
| F38 | Veränderung der Forderungen gegenüber der Verbandsgemeinde im Rahmen der Einheitskasse | 0,00 | 0 | 0 | 0 | 0 | 0 |
| F39 | Veränderung der Verbindlichkeiten gegenüber der Verbandsgemeinde im Rahmen der Einheitskasse | 0,00 | 0 | 0 | 0 | 0 | 0 |
| F40 | Saldo der Ein- und Auszahlungen aus Finanzierungstätigkeit | 0,00 | 0 | 0 | 0 | 0 | 0 |
| F41 | Saldo der durchlaufenden Gelder | 0,00 | 0 | 0 | 0 | 0 | 0 |
| F42 | Verwendung Finanzmittelüberschuss / Deckung Finanzmittelfehlbetrag | 0,00 | 0 | 0 | 0 | 0 | 0 |
| F43 | Veränderung der liquiden Mittel (einschl. durchlaufende Gelder) | 0,00 | 0 | 0 | 0 | 0 | 0 |
| F44 | nachrichtlich: Ausgleich Finanzhaushalt | -92.648,20 | -88.847 | -123.440 | -109.940 | -119.740 | -120.770 |
| F45 | nachrichtlich: Mindest-Rückführungsbetrag gemäß Tilgungsplan | 0,00 | 0 | 0 | 0 | 0 | 0 |

Teilfinanzplan 2026

A. Zahlungsübersicht

Budget: 20

Finanzwirtschaft, Steuern, allg. Umlagen, Zinsen

| Ifd. Nr. | Einzahlungs- und Auszahlungsarten | Ergebnis 2024 | Ansatz 2025 | Ansatz 2026 | Planung 2027 | Planung 2028 | Planung 2029 |
|------------|--|-------------------|----------------|----------------|----------------|----------------|----------------|
| | | | | | | | |
| | Entstehung des Finanzmittelüberschusses/-fehlbetrages aus ordentlicher und außerordentlicher Tätigkeit | | | | | | |
| F1 | + Steuern und ähnliche Abgaben | 194.207,38 | 194.982 | 220.070 | 223.490 | 226.280 | 231.210 |
| 60110000 | Grundsteuer A | 2.015,29 | 2.033 | 3.900 | 3.900 | 3.900 | 3.900 |
| 60120000 | Grundsteuer B | 36.716,95 | 31.500 | 31.800 | 31.800 | 31.800 | 31.800 |
| 60131000 | Gewerbesteuerzahlungen laufendes Jahr | 4.560,91 | 2.200 | 23.000 | 23.000 | 23.000 | 23.000 |
| 60210000 | Gemeindeanteil an der Einkommensteuer | 131.218,87 | 139.503 | 144.300 | 147.340 | 149.850 | 154.350 |
| 60220000 | Gemeindeanteil an der Umsatzsteuer | 231,84 | 246 | 300 | 350 | 380 | 330 |
| 60330000 | Hundesteuer | 1.515,00 | 1.300 | 1.500 | 1.500 | 1.500 | 1.500 |
| 60521000 | Familienleistungsausgleich | 17.948,52 | 18.200 | 15.270 | 15.600 | 15.850 | 16.330 |
| F2 | + Zuwendungen, allgemeine Umlagen und sonstige Transfereinzahlungen | 174.249,00 | 145.731 | 112.200 | 125.100 | 122.500 | 118.000 |
| 61111000 | Schlüsselzuweisung A | 144.332,00 | 124.071 | 90.150 | 102.700 | 100.200 | 95.800 |
| 61112000 | Schlüsselzuweisung B | 29.917,00 | 21.660 | 22.050 | 22.400 | 22.300 | 22.200 |
| F3 | + Einzahlungen der sozialen Sicherung | 0,00 | 0 | 0 | 0 | 0 | 0 |
| F4 | + Öffentlich-rechtliche Leitungsentgelte | 0,00 | 0 | 0 | 0 | 0 | 0 |
| F5 | + Privatrechtliche Leistungsentgelte | 0,00 | 0 | 0 | 0 | 0 | 0 |
| F6 | + Kostenerstattungen und Kostenumlagen | 0,00 | 0 | 0 | 0 | 0 | 0 |
| F7 | + Sonstige laufende Einzahlungen | 0,00 | 0 | 0 | 0 | 0 | 0 |
| F8 | Summe der laufenden Einzahlungen aus Verwaltungstätigkeit | 368.456,38 | 340.713 | 332.270 | 348.590 | 348.780 | 349.210 |
| F9 | - Personal- und Versorgungsauszahlungen | 0,00 | 0 | 0 | 0 | 0 | 0 |
| F10 | - Auszahlungen für Sach- und Dienstleistungen | 0,00 | 0 | 0 | 0 | 0 | 0 |
| F11 | nicht besetzt | 0,00 | 0 | 0 | 0 | 0 | 0 |
| F12 | - Zuwendungen, Umlagen und sonstige Transferauszahlungen | 253.270,82 | 252.366 | 256.700 | 254.100 | 254.100 | 254.500 |
| 74143000 | an die Gemeinden und Gemeindeverbände | 20.399,00 | 21.503 | 21.000 | 20.300 | 20.200 | 20.200 |
| 74190000 | Zuweisungen und Zuschüsse an Sonstige | 296,33 | 300 | 400 | 400 | 400 | 400 |
| 74310000 | Gewerbesteuerumlage | 393,01 | 205 | 2.300 | 2.300 | 2.300 | 2.300 |
| 74421000 | Landkreise | 140.320,00 | 138.148 | 140.000 | 138.700 | 138.800 | 139.000 |
| 74423000 | Verbandsgemeinden | 91.862,48 | 92.210 | 93.000 | 92.400 | 92.400 | 92.600 |
| F13 | - Auszahlungen der sozialen Sicherung | 0,00 | 0 | 0 | 0 | 0 | 0 |
| F14 | - Sonstige laufende Auszahlungen | 0,00 | 0 | 0 | 0 | 0 | 0 |
| F15 | Summe der laufenden Auszahlungen aus Verwaltungstätigkeit | 253.270,82 | 252.366 | 256.700 | 254.100 | 254.100 | 254.500 |
| F16 | Saldo der laufenden Ein- und Auszahlungen aus Verwaltungstätigkeit | 115.185,56 | 88.347 | 75.570 | 94.490 | 94.680 | 94.710 |
| F17 | + Zinseinzahlungen und sonstige Finanzeinzahlungen | 954,50 | 500 | 50 | 50 | 50 | 50 |
| 67143000 | von Gemeinden und Gemeindeverbänden | 900,50 | 500 | 0 | 0 | 0 | 0 |
| 67920000 | Vollverzinsung aus Gewerbesteuer (§ 233a AO) | 54,00 | 0 | 50 | 50 | 50 | 50 |
| F18 | - Zinsauszahlungen und sonstige Finanzauszahlungen | 116,00 | 0 | 1.690 | 1.690 | 1.690 | 1.690 |
| 77511000 | an Banken | 0,00 | 0 | 1.640 | 1.640 | 1.640 | 1.640 |
| 77910000 | aus der Vollverzinsung der Gewerbesteuer (§ 233a AO) | 116,00 | 0 | 50 | 50 | 50 | 50 |
| F19 | Saldo der Zins- und sonstigen Finanzein- und -auszahlungen | 838,50 | 500 | -1.640 | -1.640 | -1.640 | -1.640 |
| F20 | Saldo der ordentlichen Ein- und Auszahlungen | 116.024,06 | 88.847 | 73.930 | 92.850 | 93.040 | 93.070 |
| F21 | Saldo der außerordentlichen Ein- und Auszahlungen | 0,00 | 0 | 0 | 0 | 0 | 0 |
| F22 | Saldo der Ein- und Auszahlungen aus internen Leistungsbeziehungen | 0,00 | 0 | 0 | 0 | 0 | 0 |
| F23 | Saldo der ordentlichen und außerordentlichen Ein- und Auszahlungen | 116.024,06 | 88.847 | 73.930 | 92.850 | 93.040 | 93.070 |
| | Entstehung des Finanzmittelüberschusses/-fehlbetrages aus Investitionstätigkeit | | | | | | |
| F24 | + Einzahlungen aus Investitionszuwendungen | 0,00 | 0 | 0 | 0 | 0 | 0 |
| F25 | + Einzahlungen aus Beiträgen und ähnlichen Entgelten | 0,00 | 0 | 0 | 0 | 0 | 0 |

Teilfinanzplan 2026

A. Zahlungsübersicht

Budget: 20

Finanzwirtschaft, Steuern, allg. Umlagen, Zinsen

| Ifd. Nr. | Einzahlungs- und Auszahlungsarten | Ergebnis 2024 | Ansatz 2025 | Ansatz 2026 | Planung 2027 | Planung 2028 | Planung 2029 |
|------------|---|------------------|---------------|---------------|----------------|----------------|----------------|
| | | | | | | | |
| F26 | + Sonstige Investitionseinzahlungen | 0,00 | 0 | 0 | 0 | 0 | 0 |
| F27 | Summe der Einzahlungen aus Investitionstätigkeit | 0,00 | 0 | 0 | 0 | 0 | 0 |
| F28 | - Auszahlungen für immaterielle Vermögensgegenstände | 0,00 | 0 | 0 | 0 | 0 | 0 |
| F29 | - Auszahlungen für Sachanlagen | 0,00 | 0 | 0 | 0 | 0 | 0 |
| F30 | - Auszahlungen für Finanzanlagen | 0,00 | 0 | 0 | 0 | 0 | 0 |
| F31 | - Sonstige Investitionsauszahlungen | 0,00 | 0 | 0 | 0 | 0 | 0 |
| F32 | Summe der Auszahlungen aus Investitionstätigkeit | 0,00 | 0 | 0 | 0 | 0 | 0 |
| F33 | Saldo der Ein- und Auszahlungen aus Investitionstätigkeit | 0,00 | 0 | 0 | 0 | 0 | 0 |
| F34 | Finanzmittelüberschuss / -fehlbetrag | 116.024,06 | 88.847 | 73.930 | 92.850 | 93.040 | 93.070 |
| F35 | + Aufnahme von Investitionskrediten Finanzierungstätigkeit | 0,00 | 0 | 0 | 0 | 0 | 0 |
| F36 | - Tilgung von Investitionskrediten | 0,00 | 0 | 1.360 | 1.360 | 1.360 | 1.360 |
| 79251000 | Tilgung von Krediten für Investitionen~vom inländischen Geldmarkt~Kredite in Euro-Währung (fester Zins) | 0,00 | 0 | 1.360 | 1.360 | 1.360 | 1.360 |
| F37 | Saldo der Ein- und Auszahlungen aus Investitionskrediten | 0,00 | 0 | -1.360 | -1.360 | -1.360 | -1.360 |
| F38 | Veränderung der Forderungen gegenüber der Verbandsgemeinde im Rahmen der Einheitskasse | 16.161,90 | 66.150 | -370 | -30.450 | -43.060 | -29.060 |
| 69644000 | für Gemeinden und Gemeindeverbände | 388.908,35 | 66.150 | -370 | -30.450 | -43.060 | -29.060 |
| 79644000 | für Gemeinden und Gemeindeverbände | -372.746,45 | 0 | 0 | 0 | 0 | 0 |
| F39 | Veränderung der Verbindlichkeiten gegenüber der Verbandsgemeinde im Rahmen der Einheitskasse | 0,00 | 0 | 0 | 0 | 0 | 0 |
| F40 | Saldo der Ein- und Auszahlungen aus Finanzierungstätigkeit | 16.161,90 | 66.150 | -1.730 | -31.810 | -44.420 | -30.420 |
| F41 | Saldo der durchlaufenden Gelder | 0,00 | 0 | 0 | 0 | 0 | 0 |
| F42 | Verwendung Finanzmittelüberschuss / Deckung Finanzmittelfehlbetrag | 16.161,90 | 66.150 | -1.730 | -31.810 | -44.420 | -30.420 |
| F43 | Veränderung der liquiden Mittel (einschl. durchlaufende Gelder) | 16.161,90 | 66.150 | -370 | -30.450 | -43.060 | -29.060 |
| F44 | nachrichtlich: Ausgleich Finanzhaushalt | 116.024,06 | 88.847 | 72.570 | 91.490 | 91.680 | 91.710 |
| F45 | nachrichtlich: Mindest-Rückführungsbetrag gemäß Tilgungsplan | 0,00 | 0 | 0 | 0 | 0 | 0 |

Stellenplan 2026

| Ortsgemeinde Datzeroth | Bes.-Gruppe/ Entgeltgruppe TVöD | Bewertung | Zahl der Stellen für das Haushaltsjahr 2026 | Zahl der Stellen für das Haushaltsjahr IST ¹⁾ (tatsächliche Besetzung) 30.06.2025 | | Stellenvermerke ²⁾ und Erläuterungen ³⁾ |
|-------------------------------------|---------------------------------------|-----------|--|---|-------------|---|
| | | | | SOLL 2025 | | |
| Teilhaushalt 1 | | | | | | |
| Arbeitnehmer | | | | | | |
| Gemeindearbeiter | EG 3 | | 0,13 | 0,13 | 0,13 | 5 Std./wtl.; geringfügige Beschäftigung; Einsatz nach Bedarf |
| Gemeindearbeiter | EG 3 | | 0,13 | 0,00 | 0,00 | 5 Std./wtl.; geringfügige Beschäftigung; Einsatz nach Bedarf |
| Raumpflegerin Dorfgemeinschaftshaus | EG 2 | | 0,08 | 0,08 | 0,08 | 3 Std./wtl.; geringfügige Beschäftigung |
| | | | | | | |
| | | | | | | |
| | | | | | | |
| Summe Beschäftigte | | | 0,34 | 0,21 | 0,21 | |

¹⁾ Bei Abweichung vom Soll: Angabe der Besoldungsgruppe/Entgelte

²⁾ Aufgabenschwerpunkt

³⁾ Erläuterungen z.B. zu Planstellen, die nicht der allgemeinen Obergrenzenregelung unterliegen, oder zu wesentlichen Abweichungen gegenüber dem Stellenplan des Vorjahres.

Bilanz Aktiva 2024

| Bezeichnung | | Stand zum | Stand zum | Differenz |
|-------------|---|---------------------|---------------------|-------------------|
| | | 31.12.2023 | 31.12.2024 | |
| | | in EUR | | |
| 1 | Anlagevermögen | 2.473.617,90 | 2.441.034,74 | -32.583,16 |
| 1.1 | Immaterielle Vermögensgegenstände | 205.501,98 | 200.651,00 | -4.850,98 |
| 1.1.1 | Gewerbliche Schutzrechte und ähnliche Rechte und Werte sowie Lizenzen an solchen Rechten und Werten | 0,00 | 296,00 | 296,00 |
| | 01120000 Datenverarbeitungs-Software | 0,00 | 296,00 | 296,00 |
| 1.1.2 | Geleistete Zuwendungen | 0,00 | 0,00 | 0,00 |
| 1.1.3 | Gezahlte Investitionszuschüsse | 205.501,98 | 200.355,00 | -5.146,98 |
| | 01300000 Gezahlte Investitionszuschüsse als Nutzungsberechtigter | 205.501,98 | 200.355,00 | -5.146,98 |
| 1.1.4 | Geschäfts- oder Firmenwert | 0,00 | 0,00 | 0,00 |
| 1.1.5 | Anzahlungen auf immaterielle Vermögensgegenstände | 0,00 | 0,00 | 0,00 |
| 1.2 | Sachanlagen | 2.268.115,92 | 2.240.383,74 | -27.732,18 |
| 1.2.1 | Wald, Forsten | 1.272.474,35 | 1.272.474,35 | 0,00 |
| | 02111000 Mischwald Grund und Boden | 348.650,80 | 348.650,80 | 0,00 |
| | 02112000 Mischwald sonstiger Waldbestand | 31,60 | 31,60 | 0,00 |
| | 02121000 Laubwald Grund und Boden | 67.536,71 | 67.536,71 | 0,00 |
| | 02122000 Laubwald Waldbestand Eiche | 75.600,24 | 75.600,24 | 0,00 |
| | 02123000 Laubwald Waldbestand Buche | 561.274,05 | 561.274,05 | 0,00 |
| | 02132000 Nadelwald Waldbestand Fichte | 128.454,55 | 128.454,55 | 0,00 |
| | 02133000 Nadelwald Waldbestand Kiefer | 10.984,97 | 10.984,97 | 0,00 |
| | 02134000 Nadelwald Waldbestand Douglasie | 78.956,22 | 78.956,22 | 0,00 |
| | 02140000 Gehölz | 985,21 | 985,21 | 0,00 |
| 1.2.2 | Sonstige unbebaute Grundstücke und grundstücksgleiche Rechte | 76.220,59 | 76.187,63 | -32,96 |
| | 02230000 Kleingartenanlagen, Gartenland | 10.471,87 | 10.471,87 | 0,00 |
| | 02250000 Kinderspielplätze | 32.712,08 | 32.679,12 | -32,96 |
| | 02330000 Öd- und Unland | 213,75 | 213,75 | 0,00 |
| | 02340000 Weideland | 25.237,08 | 25.237,08 | 0,00 |
| | 02610000 Flüsse und Bäche | 20,10 | 20,10 | 0,00 |
| | 02990000 sonstige unbebaute Grundstücke | 7.565,71 | 7.565,71 | 0,00 |
| 1.2.3 | Bebaute Grundstücke und grundstücksgleiche Rechte | 273.909,47 | 279.945,56 | 6.036,09 |
| | 03590000 sonstige Sportanlagen | 12.549,17 | 11.660,34 | -888,83 |
| | 03910000 Gemeinschafts-, Bürgerhäuser, Stadthallen | 258.643,90 | 259.661,22 | 1.017,32 |
| | 03999000 Sonstige | 2.716,40 | 8.624,00 | 5.907,60 |
| 1.2.4 | Infrastrukturvermögen | 570.177,86 | 536.554,95 | -33.622,91 |
| | 04120000 Brücken | 1,00 | 1,00 | 0,00 |
| | 04810000 Grundstücke und grundstücksgleiche Rechte | 224.009,42 | 224.009,42 | 0,00 |
| | 04822000 Landesstraßen (Nebenanlagen) | 20.495,53 | 17.577,00 | -2.918,53 |
| | 04824000 Gemeindestraßen | 228.374,81 | 204.219,53 | -24.155,28 |
| | 04825000 Gehwege | 4.538,88 | 4.058,00 | -480,88 |
| | 04833000 Radwege | 79.809,24 | 75.789,00 | -4.020,24 |
| | 04841000 Parkplätze | 8.573,55 | 7.685,00 | -888,55 |
| | 04842000 Dorfplätze | 1,00 | 1,00 | 0,00 |
| | 04859000 sonstige Verkehrslenkungsanlagen | 646,24 | 586,00 | -60,24 |
| | 04871000 Straßenbeleuchtung | 1.303,65 | 978,00 | -325,65 |
| | 04990000 Sonstige (u.a. Bachverrohrung) | 2.424,54 | 1.651,00 | -773,54 |
| 1.2.5 | Bauten auf fremdem Grund und Boden | 0,00 | 0,00 | 0,00 |
| 1.2.6 | Kunstgegenstände, Denkmäler | 0,00 | 0,00 | 0,00 |
| 1.2.7 | Maschinen, technische Anlagen, Fahrzeuge | 243,00 | 147,00 | -96,00 |

Bilanz Aktiva 2024

| Bezeichnung | Stand zum | Stand zum | Differenz |
|---|------------------|------------------|-------------------|
| | 31.12.2023 | 31.12.2024 | |
| | in EUR | | |
| 07240000 technische Anlagen zum Bau und zur Unterhaltung der Infrastruktur und Landschaftspflege | 243,00 | 147,00 | -96,00 |
| 1.2.8 Betriebs- und Geschäftsausstattung | 33.386,71 | 29.926,00 | -3.460,71 |
| 08219000 Sonstige Betriebsausstattung | 25.348,97 | 22.441,00 | -2.907,97 |
| 08223000 Organisations- und Arbeitsmittel | 8.037,74 | 7.485,00 | -552,74 |
| 1.2.9 Pflanzen und Tiere | 0,00 | 0,00 | 0,00 |
| 1.2.10 Geleistete Anzahlungen, Anlagen im Bau | 41.703,94 | 45.148,25 | 3.444,31 |
| 09600000 Anlagen im Bau | 41.703,94 | 45.148,25 | 3.444,31 |
| 1.3 Finanzanlagen | 0,00 | 0,00 | 0,00 |
| 1.3.1 Anteile an verbundenen Unternehmen | 0,00 | 0,00 | 0,00 |
| 1.3.2 Ausleihungen an verbundene Unternehmen | 0,00 | 0,00 | 0,00 |
| 1.3.3 Beteiligungen | 0,00 | 0,00 | 0,00 |
| 1.3.4 Ausleihungen an Unternehmen, mit denen ein Beteiligungsverhältnis besteht | 0,00 | 0,00 | 0,00 |
| 1.3.5 Sondervermögen, Zweckverbände, Anstalten des öffentlichen Rechts, rechtsfähige kommunale Stiftungen | 0,00 | 0,00 | 0,00 |
| 1.3.6 Ausleihungen an Sondervermögen, Zweckverbände, Anstalten des öffentlichen Rechts, rechtsfähige kommunale Stiftungen | 0,00 | 0,00 | 0,00 |
| 1.3.7 Sonstige Wertpapiere des Anlagevermögens | 0,00 | 0,00 | 0,00 |
| 1.3.8 Sonstige Ausleihungen | 0,00 | 0,00 | 0,00 |
| 2 Umlaufvermögen | 96.394,64 | 83.563,02 | -12.831,62 |
| 2.1 Vorräte | 0,00 | 0,00 | 0,00 |
| 2.1.1 Roh-, Hilfs- und Betriebsstoffe | 0,00 | 0,00 | 0,00 |
| 2.1.2 Unfertige Erzeugnisse, unfertige Leistungen | 0,00 | 0,00 | 0,00 |
| 2.1.3 Fertige Erzeugnisse, fertige Leistungen und Waren | 0,00 | 0,00 | 0,00 |
| 2.1.4 Geleistete Anzahlungen auf Vorräte | 0,00 | 0,00 | 0,00 |
| 2.2 Forderungen und sonstige Vermögensgegenstände | 96.394,64 | 83.563,02 | -12.831,62 |
| 2.2.1 Öffentlich-rechtliche Forderungen, Forderungen aus Transferleistungen | 755,08 | 703,50 | -51,58 |
| 15150000 Gebührenforderungen gegen den privaten Bereich | 320,00 | 0,00 | -320,00 |
| 15350000 Steuerforderungen gegen den privaten Bereich | 461,95 | 740,45 | 278,50 |
| 21100000 Pauschalwertberichtigungen auf Forderungen | -26,87 | -36,95 | -10,08 |
| 2.2.2 Privatrechtliche Forderungen aus Lieferungen und Leistungen | 1.905,00 | 2.954,13 | 1.049,13 |
| 16500000 Forderungen aus Lieferungen und Leistungen gegen den privaten Bereich | 1.905,00 | 2.954,13 | 1.049,13 |
| 2.2.3 Forderungen gegen verbundene Unternehmen | 0,00 | 0,00 | 0,00 |
| 2.2.4 Forderungen gegen Unternehmen, mit denen ein Beteiligungsverhältnis besteht | 0,00 | 0,00 | 0,00 |
| 2.2.5 Forderungen gegen Sondervermögen, Zweckverbände, Anstalten des öffentlichen Rechts, rechtsfähige kommunale Stiftungen | 0,00 | 0,00 | 0,00 |
| 2.2.6 Forderungen gegen den sonstigen öffentlichen Bereich | 93.734,56 | 79.905,39 | -13.829,17 |
| 15340000 Steuerforderungen gegen den öffentlichen Bereich | 307,63 | 3.423,36 | 3.115,73 |
| 16400000 Forderungen aus Lieferungen und Leistungen gegen den öffentlichen Bereich | 900,50 | 117,50 | -783,00 |
| 17431000 *VV* laufendes Verrechnungskonto | 92.526,43 | 76.364,53 | -16.161,90 |
| 2.2.7 Sonstige Vermögensgegenstände | 0,00 | 0,00 | 0,00 |

Bilanz Aktiva 2024

| Bezeichnung | Stand zum | Stand zum | Differenz |
|---|---------------------|---------------------|-------------------|
| | 31.12.2023 | 31.12.2024 | |
| | in EUR | | |
| 2.3 Wertpapiere des Umlaufvermögens | 0,00 | 0,00 | 0,00 |
| 2.3.1 Anteile an verbundenen Unternehmen | 0,00 | 0,00 | 0,00 |
| 2.3.2 Sonstige Wertpapiere des Umlaufvermögens | 0,00 | 0,00 | 0,00 |
| 2.4 Kassenbestand, Bundesbankguthaben, Guthaben bei der Europäischen Zentralbank, Guthaben bei Kreditinstituten und Schecks | 0,00 | 0,00 | 0,00 |
| 3 Ausgleichsposten für latente Steuern | 0,00 | 0,00 | 0,00 |
| 4 Rechnungsabgrenzungsposten | 997,78 | 1.261,85 | 264,07 |
| 4.1 Disagio | 0,00 | 0,00 | 0,00 |
| 4.2 Sonstige Rechnungsabgrenzungsposten | 997,78 | 1.261,85 | 264,07 |
| 19500000 Sonstige aktive Rechnungsabgrenzungsposten | 997,78 | 1.261,85 | 264,07 |
| 5 Nicht durch Eigenkapital gedeckter Fehlbetrag | 0,00 | 0,00 | 0,00 |
| Bilanzsumme | 2.571.010,32 | 2.525.859,61 | -45.150,71 |
| nachrichtlich: | | | |
| Verrechnung Einheitskasse | 92.526,43 | 76.364,53 | -16.161,90 |

Bilanz Passiva 2024

| Bezeichnung | | Stand zum | Stand zum | Differenz |
|-------------|---|---------------------|---------------------|-------------------|
| | | 31.12.2023 | 31.12.2024 | |
| | | in EUR | | |
| 1 | Eigenkapital | 2.137.567,56 | 2.145.047,38 | 7.479,82 |
| 1.1 | Kapitalrücklage | 2.082.028,74 | 2.137.567,56 | 55.538,82 |
| | 20110000 Allgemeine Kapitalrücklage / Überschussvortrag (ab 2007) | 2.082.028,74 | 2.137.567,56 | 55.538,82 |
| 1.2 | Sonstige Rücklagen | 0,00 | 0,00 | 0,00 |
| 1.3 | Jahresüberschuss / Jahresfehlbetrag | 55.538,82 | 7.479,82 | -48.059,00 |
| | 20300000 Jahresüberschuss / Jahresfehlbetrag | 55.538,82 | 7.479,82 | -48.059,00 |
| 1.4 | Nicht durch Eigenkapital gedeckter Fehlbetrag | 0,00 | 0,00 | 0,00 |
| 2 | Sonderposten | 329.830,49 | 308.021,00 | -21.809,49 |
| 2.1 | Sonderposten für Belastungen aus dem kommunalen Finanzausgleich | 0,00 | 0,00 | 0,00 |
| 2.2 | Sonderposten zum Anlagevermögen | 329.830,49 | 308.021,00 | -21.809,49 |
| 2.2.1 | Sonderposten aus Zuwendungen | 154.416,16 | 146.608,00 | -7.808,16 |
| | 23131000 von Eigenbetrieben | 1.387,00 | 1.195,00 | -192,00 |
| | 23142000 vom Land (u.a. Investitionsschlüsselzuweisungen, soweit für Investitionen verwendet) | 124.828,08 | 119.027,00 | -5.801,08 |
| | 23143000 von Gemeinden und Gemeindeverbänden | 5.320,02 | 5.212,00 | -108,02 |
| | 23149000 vom sonstigen öffentlichen Bereich | 1.035,95 | 915,00 | -120,95 |
| | 23159000 vom sonstigen privaten Bereich | 17.863,04 | 16.757,00 | -1.106,04 |
| | 23190000 von Sonstigen | 3.982,07 | 3.502,00 | -480,07 |
| 2.2.2 | Sonderposten aus Beiträgen und ähnlichen Entgelten | 175.414,33 | 161.413,00 | -14.001,33 |
| | 23259000 vom sonstigen privaten Bereich | 175.414,33 | 161.413,00 | -14.001,33 |
| 2.2.3 | Sonderposten aus Anzahlungen für Anlagevermögen | 0,00 | 0,00 | 0,00 |
| | 23310000 Anzahlungen auf Sonderposten aus Zuwendungen | 0,00 | 0,00 | 0,00 |
| 2.3 | Sonderposten für den Gebührenaussgleich | 0,00 | 0,00 | 0,00 |
| 2.4 | Sonderposten mit Rücklageanteil | 0,00 | 0,00 | 0,00 |
| 2.5 | Sonderposten aus Grabnutzungsentgelten | 0,00 | 0,00 | 0,00 |
| 2.6 | Sonderposten aus Anzahlungen für Grabnutzungsentgelte | 0,00 | 0,00 | 0,00 |
| 2.7 | Sonstige Sonderposten | 0,00 | 0,00 | 0,00 |
| 3 | Rückstellungen | 71.195,00 | 57.280,00 | -13.915,00 |
| 3.1 | Rückstellungen für Pensionen und ähnliche Verpflichtungen | 53.525,00 | 57.280,00 | 3.755,00 |
| | 24320000 für Versorgungsempfänger | 53.525,00 | 57.280,00 | 3.755,00 |
| 3.2 | Steuerrückstellungen | 0,00 | 0,00 | 0,00 |
| 3.3 | Rückstellungen für latente Steuern | 0,00 | 0,00 | 0,00 |
| 3.4 | Sonstige Rückstellungen | 17.670,00 | 0,00 | -17.670,00 |
| | 29900000 Andere sonstige Rückstellungen | 17.670,00 | 0,00 | -17.670,00 |
| 4 | Verbindlichkeiten | 32.417,27 | 15.511,23 | -16.906,04 |
| 4.1 | Anleihen | 0,00 | 0,00 | 0,00 |
| 4.2 | Verbindlichkeiten aus Kreditaufnahmen | 0,00 | 0,00 | 0,00 |
| 4.2.1 | Verbindlichkeiten aus Kreditaufnahmen für Investitionen | 0,00 | 0,00 | 0,00 |
| 4.2.2 | Verbindlichkeiten aus Kreditaufnahmen zur Liquiditätssicherung | 0,00 | 0,00 | 0,00 |
| 4.3 | Verbindlichkeiten aus Vorgängen, die Kreditaufnahmen wirtschaftlich gleichkommen | 0,00 | 0,00 | 0,00 |
| 4.4 | Erhaltene Anzahlungen auf Bestellungen | 0,00 | 0,00 | 0,00 |
| 4.5 | Verbindlichkeiten aus Lieferungen und Leistungen | 32.128,66 | 14.938,26 | -17.190,40 |

Bilanz Passiva 2024

| Bezeichnung | Stand zum | Stand zum | Differenz |
|--|---------------------|---------------------|-------------------|
| | 31.12.2023 | 31.12.2024 | |
| | in EUR | | |
| 35500000 Verbindlichkeiten aus Lieferungen und Leistungen gegenüber dem privaten Bereich | 31.319,85 | 14.129,45 | -17.190,40 |
| 35512000 Sicherheitseinbehalte | 808,81 | 808,81 | 0,00 |
| 4.6 Verbindlichkeiten aus Transferleistungen | 0,00 | 0,00 | 0,00 |
| 4.7 Verbindlichkeiten gegenüber verbundenen Unternehmen | 0,00 | 0,00 | 0,00 |
| 4.8 Verbindlichkeiten gegenüber Unternehmen, mit denen ein Beteiligungsverhältnis besteht | 0,00 | 0,00 | 0,00 |
| 4.9 Verbindlichkeiten gegenüber Sondervermögen, Zweckverbänden, Anstalten des öffentlichen Rechts, rechtsfähigen kommunalen Stiftungen | 0,00 | 0,00 | 0,00 |
| 4.10 Verbindlichkeiten gegenüber dem sonstigen öffentlichen Bereich | 19,84 | 12,62 | -7,22 |
| 35400000 Verbindlichkeiten aus Lieferungen und Leistungen gegenüber dem öffentlichen Bereich | 44,10 | 9,80 | -34,30 |
| 36400000 Verbindlichkeiten aus Transferleistungen gegenüber dem öffentlichen Bereich | -24,26 | 2,82 | 27,08 |
| 4.11 Sonstige Verbindlichkeiten | 268,77 | 560,35 | 291,58 |
| 37500000 Sonstige Verbindlichkeiten gegenüber dem privaten Bereich | 268,77 | 560,35 | 291,58 |
| 5 Rechnungsabgrenzungsposten | 0,00 | 0,00 | 0,00 |
| Bilanzsumme | 2.571.010,32 | 2.525.859,61 | -45.150,71 |

Haushaltsvermerke nach §§ 14 – 17 GemHVO

Zweckbindung

Zweckbestimmte Erträge und Einzahlungen aus Zuweisungen, Zuschüssen und Spenden sind zweckgebunden zu verwenden.

Deckungsfähigkeit

Die Personal- und Versorgungsaufwendungen (Kontengruppe 50) der Teilergebnishaushalte sind haushaltsweit gegenseitig deckungsfähig.

Die bilanziellen Abschreibungen (Kontengruppe 53) der Teilergebnishaushalte sind haushaltsweit gegenseitig deckungsfähig.

Die Ver- und Entsorgungsaufwendungen (Kontenart 522) der Teilergebnishaushalte sind haushaltsweit gegenseitig deckungsfähig.

Innerhalb eines Teilergebnishaushaltes sind die Ansätze für Aufwendungen gegenseitig deckungsfähig.

Hiervon ausgenommen ist aufgrund § 11 GemHVO das Konto 5692 (Verfügunsmittel).

Die Ansätze für Auszahlungen aus Investitionstätigkeit sind gegenseitig deckungsfähig. Das Gleiche gilt für Verpflichtungsermächtigungen.

Die Ansätze für konsumtive Auszahlungen sind zugunsten von investiven Auszahlungen innerhalb eines Teilhaushalts deckungsfähig.

Übertragbarkeit

Die Ansätze für ordentliche Aufwendungen und Auszahlungen sind übertragbar.

Für die Übertragung der Ansätze wird dem Gemeinderat eine Übersicht zur Beschlussfassung vorgelegt.

Investive Auszahlungsansätze sind entsprechend der gesetzlichen Regelung übertragbar.

Produktplan

Haushaltsjahr 2026 Anwender (Name) 17 Ortsgemeinde Datzeroth

| Betrieb | Betrieb (Bezeichnung) | Hauptproduktbereich mit Bezeichnung | Produktbereich mit Bezeichnung | Produktgruppe mit Bezeichnung | Produkt mit Bezeichnung | Leistung | Leistung - Bezeichnung | Budget (8-stellig) |
|---------|---------------------------------|--|--|--|---|--------------|---|--------------------|
| | | 1 Zentrale Verwaltung | 1.1 Innere Verwaltung | 1.1.1 Verwaltungssteuerung | 1.1.1.0 Verwaltungssteuerung | 1.1.1.0.0000 | | |
| | | | | 1.1.6 Finanzen | 1.1.6.1 Finanzen, Rechnungsabwicklung | 1.1.6.1.0000 | | |
| | | 4 Gesundheit und Sport | 4.2 Sportförderung | 4.2.4 Sportstätten und Bäder | 4.2.4.1 Kommunale Sportstätten | 4.2.4.1.2000 | Multifunktionsfläche | |
| | | 5 Gestaltung Umwelt | 5.5 Natur- und Landschaftspflege | 5.5.5 Land- und Forstwirtschaft, Weinbau | 5.5.5.1 Kommunale Forstwirtschaft | 5.5.5.1.0000 | | |
| | | 9 Dummy HPB | 9.9 Dummy PB | 9.9.9 Dummy PG | 9.9.9.9 Dummy P | 9.9.9.9.9999 | Dummy L | |
| 10 | Allgemeine Verwaltungstätigkeit | 1 Zentrale Verwaltung | 1.1 Innere Verwaltung | 1.1.1 Verwaltungssteuerung | 1.1.1.0 Verwaltungssteuerung | 1.1.1.0.0000 | | 10 11 |
| | | | | | 1.1.1.3 Öffentlichkeitsarbeit | 1.1.1.3.0000 | | 10 11 |
| | | | | | 1.1.1.4 Gremien | 1.1.1.4.0000 | | 10 13 |
| | | | | 1.1.4 Zentrale Dienste | 1.1.4.2 Liegenschaften | 1.1.4.2.0000 | | 10 15 |
| | | | | | 1.1.4.3 | 1.1.4.3.5000 | Personalkosten Bauhof | 10 14 |
| | | | | | 1.1.4.6 Versicherungen | 1.1.4.6.0000 | | 10 11 |
| | | | 1.2 Sicherheit und Ordnung | 1.2.1 Statistik und Wahlen | 1.2.1.0 Statistik und Wahlen | 1.2.1.0.0000 | | 10 13 |
| | | | | | | | | 10 16 |
| | | 2 Schule und Kultur | 2.8 Heimat- und sonstige Kulturpflege | 2.8.1 Heimat- und sonstige Kulturpflege | 2.8.1.1 Förderung von Einrichtungen | 2.8.1.1.0000 | | 10 17 |
| | | | | | | 2.8.1.1.2000 | Heimat- und Brauchstumspflege, 800 Jahr-Feier | 10 17 |
| | | | | | | 2.8.1.1.3000 | Heimat- und Brauchstumspflege, Martinszug | 10 17 |
| | | | | | | 2.8.1.1.5000 | Verschönerungs- und Heimatvereine~ | 10 17 |
| | | | | | | 2.8.1.1.8000 | Seniorenveranstaltungen | 10 17 |
| | | 3 Soziales und Jugend | 3.6 Kinder- Jugend- und Familienhilfe | 3.6.2 Jugendarbeit | 3.6.2.1 Außerschulische Jugendbildung | 3.6.2.1.0000 | | 10 18 |
| | | | | 3.6.5 Tageseinrichtungen für Kinder | 3.6.5.5 Förderung anderer Träger | 3.6.5.5.0000 | | 10 19 |
| | | | | 3.6.6 Einrichtungen der Jugendarbeit | 3.6.6.1 Einrichtungen der Jugendarbeit | 3.6.6.1.0000 | | 10 20 |
| | | 4 Gesundheit und Sport | 4.2 Sportförderung | 4.2.4 Sportstätten und Bäder | 4.2.4.1 Kommunale Sportstätten | 4.2.4.1.0000 | | 10 21 |
| | | | | | | 4.2.4.1.1000 | Bolzplatz | 10 21 |
| | | | | | | 4.2.4.1.2000 | Multifunktionsfläche | 10 20 |
| | | | | | | | | 10 21 |
| | | 5 Gestaltung Umwelt | 5.1 Räumliche Planung und Entwicklung | 5.1.1 Räumliche Planungs- und Entwicklungsmaßnahmen | 5.1.1.0 Räumliche Planungs- und Entwicklungsmaßnahmen | 5.1.1.0.0000 | | 10 22 |
| | | | | | 5.1.1.3 Dorferneuerung, Städtebauförderung | 5.1.1.3.0000 | | 10 22 |
| | | | | | 5.1.1.4 Umsetzung und Steuerung von Planung | 5.1.1.4.0000 | | 10 22 |
| | | | | | | 5.1.1.4.1000 | Rechtsverfahren und Gebote | 10 22 |
| | | 5.3 Ver- und Entsorgung | 5.3.1 Elektrizitätsversorgung | 5.3.1.0 Konzessionsabgabe Strom | 5.3.1.0.0000 | | | 10 24 |
| | | | 5.3.2 Gasversorgung | 5.3.2.0 Konzessionsabgabe Gas | 5.3.2.0.0000 | | | 10 24 |
| | | 5.4 Verkehrsflächen und -anlagen, ÖPNV | 5.4.1 Gemeindestraßen | 5.4.1.1 Gemeindestraßen | 5.4.1.1.1000 | | Gemeindestraßen | 10 25 |
| | | | | | 5.4.1.1.2000 | | Verkehrsausstattung wie Straßenbeleuchtung, Signalanlagen und Verkehrszeichen | 10 25 |
| | | | | | 5.4.1.1.5000 | | Brücken | 10 25 |
| | | | | | 5.4.1.1.6000 | | Fahrradwege | 10 25 |
| | | | | | 5.4.1.1.7000 | | Gehwege | 10 25 |
| | | | | 5.4.1.4 Straßenoberflächenentwässerung | 5.4.1.4.0000 | | | 10 25 |
| | | | | 5.4.1.5 | 5.4.1.5.0000 | | Konzessionsabgaben -ab 2021- | 10 24 |
| | | | 5.4.3 Landesstraßen | 5.4.3.1 Nebenanlagen der Landesstraßen innerhalb der Ortslagen | 5.4.3.1.0000 | | | 10 25 |
| | | | 5.4.6 Parkeinrichtungen | 5.4.6.1 Kommunale Parkplätze und Parkbuchten | 5.4.6.1.0000 | | | 10 25 |
| | | 5.5 Natur- und Landschaftspflege | 5.5.1 Öffentliches Grün, Landschaftsbau (soweit keinem anderen Produkt zuzuordnen) | 5.5.1.1 Öffentliches Grün, Landschaftsbau | 5.5.1.1.0000 | | | 10 27 |
| | | | | 5.5.1.2 Sonstige Erholungseinrichtungen | 5.5.1.2.0000 | | | 10 28 |
| | | | 5.5.3 Friedhofs- und Bestattungswesen | 5.5.3.0 Friedhofswesen, Friedhofsanlagen einschl. Friedwald | 5.5.3.0.0000 | | | 10 27 |
| | | | 5.5.5 Land- und Forstwirtschaft, Weinbau | 5.5.5.1 Kommunale Forstwirtschaft | 5.5.5.1.0000 | | | 10 28 |
| | | | | 5.5.5.9 Feldwege, Landwirtschaftswege, | 5.5.5.9.0000 | | | 10 29 |

vorläufige Grundschulumlage 2026

| Gemeinde | Umlagegrundlage | Umlage | Umlage Vorjahr | Differenz |
|-----------------------|------------------------|-----------------------|-----------------------|--------------|
| Anhausen | 1.846.482,00 € | 116.395,00 € | 114.011,00 € | 2.384,00 € |
| Bonefeld | 1.174.265,00 € | 74.021,00 € | 74.927,00 € | -906,00 € |
| Breitscheid | | 0,00 € | 0,00 € | 0,00 € |
| Datzeroth | 323.978,00 € | 20.422,00 € | 21.192,00 € | -770,00 € |
| Ehlscheid | 1.734.414,00 € | 109.331,00 € | 114.507,00 € | -5.176,00 € |
| Hardert | 995.878,00 € | 62.776,00 € | 63.956,00 € | -1.180,00 € |
| Hausen | 2.078.741,00 € | 131.036,00 € | 136.645,00 € | -5.609,00 € |
| Hümmerich | 901.048,00 € | 56.799,00 € | 59.720,00 € | -2.921,00 € |
| Kurtscheid | 2.354.451,00 € | 148.416,00 € | 129.363,00 € | 19.053,00 € |
| Meinborn | 635.275,00 € | 40.045,00 € | 41.837,00 € | -1.792,00 € |
| Melsbach | | 0,00 € | 0,00 € | 0,00 € |
| Niederbreitbach | 1.682.573,00 € | 106.063,00 € | 111.724,00 € | -5.661,00 € |
| Oberhonnefeld-Gierend | 2.831.223,00 € | 178.470,00 € | 79.817,00 € | 98.653,00 € |
| Oberraden | 1.243.788,00 € | 78.404,00 € | 77.898,00 € | 506,00 € |
| Rengsdorf | 6.301.864,00 € | 397.247,00 € | 307.499,00 € | 89.748,00 € |
| Roßbach | 1.661.166,00 € | 104.714,00 € | 109.805,00 € | -5.091,00 € |
| Rütscheid | 919.915,00 € | 57.988,00 € | 60.940,00 € | -2.952,00 € |
| Straßenhaus | 2.693.424,00 € | 169.784,00 € | 162.298,00 € | 7.486,00 € |
| Thalhausen | 1.684.727,00 € | 106.199,00 € | 57.405,00 € | 48.794,00 € |
| Waldbreitbach | 2.577.439,00 € | 162.472,00 € | 199.081,00 € | -36.609,00 € |
| Summe | 33.640.651,00 € | 2.120.582,00 € | 1.922.625,00 € | |

| | |
|---------------|----------------|
| Umlagebedarf: | 2.120.582,00 € |
| in % | 6,30% |

| | |
|--------------|-------|
| Vorjahr in % | 6,68% |
|--------------|-------|

vorläufige Verbandsgemeindeumlage 2026

| Gemeinde | Umlagegrundlage | Umlage | Umlage Vorjahr | Differenz |
|-----------------------|------------------------|------------------------|-----------------------|---------------|
| Anhausen | 1.846.482,00 € | 528.833,00 € | 488.835,82 € | 39.997,18 € |
| Bonefeld | 1.174.265,00 € | 336.310,00 € | 321.257,36 € | 15.052,64 € |
| Breitscheid | 2.907.204,00 € | 832.624,00 € | 790.655,12 € | 41.968,88 € |
| Datzerath | 323.978,00 € | 92.787,00 € | 90.861,35 € | 1.925,65 € |
| Ehlscheid | 1.734.414,00 € | 496.737,00 € | 490.960,22 € | 5.776,78 € |
| Hardert | 995.878,00 € | 285.220,00 € | 274.218,62 € | 11.001,38 € |
| Hausen | 2.078.741,00 € | 595.352,00 € | 585.880,81 € | 9.471,19 € |
| Hümmerich | 901.048,00 € | 258.060,00 € | 256.053,76 € | 2.006,24 € |
| Kurtscheid | 2.354.451,00 € | 674.315,00 € | 554.656,91 € | 119.658,09 € |
| Meinborn | 635.275,00 € | 181.943,00 € | 179.380,52 € | 2.562,48 € |
| Melsbach | 2.527.463,00 € | 723.866,00 € | 650.820,79 € | 73.045,21 € |
| Niederbreitbach | 1.682.573,00 € | 481.889,00 € | 479.027,45 € | 2.861,55 € |
| Oberhonnefeld-Gierend | 2.831.223,00 € | 810.863,00 € | 342.223,23 € | 468.639,77 € |
| Oberraden | 1.243.788,00 € | 356.221,00 € | 333.995,35 € | 22.225,65 € |
| Rengsdorf | 6.301.864,00 € | 1.804.856,00 € | 1.318.429,37 € | 486.426,63 € |
| Roßbach | 1.661.166,00 € | 475.758,00 € | 470.801,54 € | 4.956,46 € |
| Rütscheid | 919.915,00 € | 263.464,00 € | 261.286,00 € | 2.178,00 € |
| Straßenhaus | 2.693.424,00 € | 771.397,00 € | 695.868,71 € | 75.528,29 € |
| Thalhausen | 1.684.727,00 € | 482.506,00 € | 246.130,44 € | 236.375,56 € |
| Waldbreitbach | 2.577.439,00 € | 738.179,00 € | 853.578,26 € | -115.399,26 € |
| Summe | 39.075.318,00 € | 11.191.180,00 € | 9.684.921,60 € | |

| | |
|---------------|-----------------|
| Umlagebedarf: | 11.191.180,00 € |
| in % | 28,64% |

| | |
|--------------|--------|
| Vorjahr in % | 28,64% |
| 2024 | 28,70% |
| 2023 | 22,70% |

vorläufige Kreisumlage 2026

| Gemeinde | Einwohner | Umlagegrundlage | auf landes- durchschn. Steuerkraft | über Landes- durchschnitt | Kreisumlage 43% | zzgl. Progression gesamt | Kreisumlage gesamt |
|-----------------------|-----------|------------------------|--|------------------------------|------------------------|--------------------------------|------------------------|
| Anhausen | 1417 | 1.846.482,00 € | 2.010.793,85 € | -164.311,85 € | 793.987,26 € | 0,00 € | 793.987,00 € |
| Bonefeld | 946 | 1.174.265,00 € | 1.342.421,30 € | -168.156,30 € | 504.933,95 € | 0,00 € | 504.934,00 € |
| Breitscheid | 2276 | 2.907.204,00 € | 3.229.757,80 € | -322.553,80 € | 1.250.097,72 € | 0,00 € | 1.250.098,00 € |
| Datzeroth | 296 | 323.978,00 € | 420.038,80 € | -96.060,80 € | 139.310,54 € | 0,00 € | 139.311,00 € |
| Ehlscheid | 1571 | 1.734.414,00 € | 2.229.327,55 € | -494.913,55 € | 745.798,02 € | 0,00 € | 745.798,00 € |
| Hardert | 854 | 995.878,00 € | 1.211.868,70 € | -215.990,70 € | 428.227,54 € | 0,00 € | 428.228,00 € |
| Hausen | 1861 | 2.078.741,00 € | 2.640.852,05 € | -562.111,05 € | 893.858,63 € | 0,00 € | 893.859,00 € |
| Hümmerich | 820 | 901.048,00 € | 1.163.621,00 € | -262.573,00 € | 387.450,64 € | 0,00 € | 387.451,00 € |
| Kurtscheid | 1035 | 2.354.451,00 € | 1.468.716,75 € | 885.734,25 € | 1.012.413,93 € | 82.730,73 € | 1.095.145,00 € |
| Meinborn | 577 | 635.275,00 € | 818.791,85 € | -183.516,85 € | 273.168,25 € | 0,00 € | 273.168,00 € |
| Melsbach | 2040 | 2.527.463,00 € | 2.894.862,00 € | -367.399,00 € | 1.086.809,09 € | 0,00 € | 1.086.809,00 € |
| Niederbreitbach | 1527 | 1.682.573,00 € | 2.166.889,35 € | -484.316,35 € | 723.506,39 € | 0,00 € | 723.506,00 € |
| Oberhonnefeld-Gierend | 1076 | 2.831.223,00 € | 1.526.897,80 € | 1.304.325,20 € | 1.217.425,89 € | 139.602,65 € | 1.357.029,00 € |
| Oberraden | 662 | 1.243.788,00 € | 939.411,10 € | 304.376,90 € | 534.828,84 € | 26.256,54 € | 561.085,00 € |
| Rengsdorf | 3073 | 6.301.864,00 € | 4.360.740,65 € | 1.941.123,35 € | 2.709.801,52 € | 149.389,29 € | 2.859.191,00 € |
| Rofsbach | 1482 | 1.661.166,00 € | 2.103.032,10 € | -441.866,10 € | 714.301,38 € | 0,00 € | 714.301,00 € |
| Rütscheid | 836 | 919.915,00 € | 1.186.325,80 € | -266.410,80 € | 395.563,45 € | 0,00 € | 395.563,00 € |
| Straßenhaus | 2093 | 2.693.424,00 € | 2.970.071,65 € | -276.647,65 € | 1.158.172,32 € | 0,00 € | 1.158.172,00 € |
| Thalhausen | 781 | 1.684.727,00 € | 1.108.278,05 € | 576.448,95 € | 724.432,61 € | 49.582,37 € | 774.015,00 € |
| Waldbreitbach | 1983 | 2.577.439,00 € | 2.813.976,15 € | -236.537,15 € | 1.108.298,77 € | 0,00 € | 1.108.299,00 € |
| VG | 27206 | 298.242,00 € | 38.606.674,30 € | -38.308.432,30 € | 128.244,06 € | 0,00 € | 128.244,00 € |
| Summe | | 39.373.560,00 € | | | 16.930.630,80 € | 447.561,58 € | 17.378.193,00 € |

Hebesatz in %:
landesdurchschnittliche Steuerkraft:

43%
1.419,05 €

zuzüglich Progression

Übersicht über die Verpflichtungsermächtigungen gem. § 1 Abs. 1 Nr. 4 GemHVO

Ortsgemeinde Datzeroth

2026

| Verpflichtungsermächtigungen im Haushaltsplan des Jahres 2026 | Vorraussichtlich fällige Auszahlungen | | | |
|--|---------------------------------------|----------------------------|----------------------------|----------------------------|
| | Planung HH-Jahr 2026 | Planung HH-Jahr 2027 | Planung HH-Jahr 2028 | Planung HH-Jahr 2029 |
| | Euro | Euro | Euro | Euro |
| 2027 | 0,00 | 0,00 | 0,00 | 0,00 |
| 2028 | 0,00 | 0,00 | 0,00 | 0,00 |
| 2029 | 0,00 | 0,00 | 0,00 | 0,00 |
| Summe | 0,00 | 0,00 | 0,00 | 0,00 |
| Vorgesehene Kreditaufnahmen | 0,00 | 0,00 | 0,00 | 0,00 |
| davon | | | | |
| Vorgesehene Kreditaufnahmen der Verpflichtungsermächtigungen des Haushaltsjahres | 0,00 | 0,00 | 0,00 | 0,00 |

| Übersicht über die Beurteilung der dauernden Leistungsfähigkeit (Berechnung der sog. Freien Finanzspitze), OG. Datzeroth 2026 | | | | | | | |
|---|---|--|--|----------------------------------|--|--|--|
| lfd. Nr. | Einzahlungs- und Auszahlungsarten | Rechnungsergebnis des Haushaltsvorjahres 2024 | Ansätze des Haushaltsvorjahres einschl. Nachträge ¹⁾ 2025 | Ansätze des Haushaltsjahres 2026 | Planungsdaten des Haushaltsjahres 2027 | Planungsdaten des zweiten Haushaltsjahres 2028 | Planungsdaten des dritten Haushaltsjahres 2029 |
| | | in € ² | | | | | |
| | | Rechnungsergebnis des Haushaltsvorjahres 2024 | Ansätze des Haushaltsvorjahres einschl. Nachträge ¹⁾ 2025 | Ansätze des Haushaltsjahres 2026 | Planungsdaten des Haushaltsjahres 2027 | Planungsdaten des zweiten Haushaltsjahres 2028 | Planungsdaten des dritten Haushaltsjahres 2029 |
| 1 | Saldo der ordentlichen und außerordentlichen Ein- und Auszahlungen (§ 2 Abs. 1 Satz 1 Posten F 23 GemHVO) | 23.376 | 0 | -49.510 | -17.090 | -26.700 | -27.700 |
| 2 | abzüglich Auszahlungen zur planmäßigen Tilgung von bereits genehmigten Investitionskrediten (§ 2 Abs. 1 Satz 1 Posten F 36 GemHVO) | 0 | 0 | 1.360 | 1.360 | 1.360 | 1.360 |
| 3 | = „freie Finanzspitze“ | 23.376 | 0 | -50.870 | -18.450 | -28.060 | -29.060 |
| 4 | abzüglich Auszahlungen zur planmäßigen Tilgung von geplanten, aber noch nicht genehmigten Investitionskrediten (§ 2 Abs. 1 Satz 1 Posten F 36 GemHVO) | | | 0 | 0 | 0 | 0 |
| 5 | verbleibende Finanzspitze (Ziel in allen Jahren ≥ 0) | 23.376 | 0 | -50.870 | -18.450 | -28.060 | -29.060 |
| Entstehungsrechnung | | einschließlich Zinsauszahlungen für bereits genehmigte Kredite noch nicht genehmigte Kredite | | | | | |
| Verwendungsrechnung | | einschließlich Zinsauszahlungen für bereits genehmigte Kredite und für geplante, aber | | | | | |
| Endfällige Kredite | | Stand der Kredite zur Liquiditätssicherung ³⁾ | | | | | |
| keine | | Jahr 2025 Betrag: -2.819 | | | | | |
| ... | | Jahr 2026 Betrag: 0 | | | | | |

1) - Ergebnisse des Haushaltsvorjahres, sofern vorliegend.

2) - Angaben können auch in 1.000,00 € erfolgen.

3) - Bei Ortsgemeinden Stand der Verbindlichkeiten gegenüber der Verbandsgemeinde, bei Verbandsgemeinden nur den auf ihren Haushalt entfallenden Anteil.

Anlagen zum Haushaltsplan der Ortsgemeinde Datzeroth

2026

Muster 26 zu § 93 Abs. 4 GemO

| Übersicht über die Entwicklung der Jahresergebnisse | | | |
|---|---|----------|-------------------|
| lfd. Nr. | Ergebnis (gemäß § 2 Abs. 1 Nr. 31 GemHVO) | Jahr | Beitrag in € |
| 1 | 5. Haushaltsvorjahr (festgestelltes Jahresergebnis) | 2021 | 28.543,02 |
| 2 | 4. Haushaltsvorjahr (festgestelltes Jahresergebnis) | 2022 | 46.359,36 |
| 3 | 3. Haushaltsvorjahr (festgestelltes Jahresergebnis) | 2023 | 55.538,82 |
| 4 | 2. Haushaltsvorjahr (Rechnungsergebnis) | 2024 | 7.479,82 |
| 5 | 1. Haushaltsvorjahr (Ansatz des Haushaltsvorjahres - einschl. Nachträge) | 2025 | -31.851,00 |
| 6 | Jahresergebnis (Ansatz des Haushaltsjahres) | 2026 | -49.670,00 |
| 7 | Zwischensumme | | 56.400,02 |
| 8 | 1. Haushaltsfolgejahr (Planung) | 2027 | -42.871,00 |
| 9 | 2. Haushaltsfolgejahr (Planung) | 2028 | -44.732,00 |
| 10 | 3. Haushaltsfolgejahr (Planung) | 2029 | -45.232,00 |
| 11 | Summe | X | -76.434,98 |

Ergebnis 2025 ist ca. +30.000 €

Muster 27 zu § 93 Abs. 4 GemO

| Übersicht über die Entwicklung der Finanzmittelüberschüsse und -fehlbeträge | | | | | |
|---|---|----------|--|-------------------------------------|--------------------------------------|
| lfd. Nr. | Ergebnis | Jahr | Saldo der ordentl. & außerordentl. Ein- und Auszahlungen § 3 Nr. 26 GemHVO (in €) | ./. planmäßige Tilgung (in €) | = vorzutragende Beträge (in €) |
| 1 | aus Haushaltsvorjahren vorzutragende Beträge davon aus: | X | X | X | |
| 2 | 5. Haushaltsvorjahr (festgestelltes Jahresergebnis) | 2021 | 68.484,11 | 0,00 | 68.484,11 |
| 3 | 4. Haushaltsvorjahr (festgestelltes Jahresergebnis) | 2022 | 65.270,46 | 0,00 | 65.270,46 |
| 4 | 3. Haushaltsvorjahr (festgestelltes Jahresergebnis) | 2023 | 100.297,49 | 0,00 | 100.297,49 |
| 5 | 2. Haushaltsvorjahr (Rechnungsergebnis) | 2024 | 23.375,86 | 0,00 | 23.375,86 |
| 6 | 1. Haushaltsvorjahr (Ansatz des Haushaltsvorjahres - einschl. Nachträge) | 2025 | 0,00 | 0,00 | 0,00 |
| 7 | Jahresergebnis (Ansatz des Haushaltsjahres) | 2026 | -47.710,00 | 1.360,00 | -48.550,00 |
| 8 | vorzutragender Betrag | | 209.717,92 | 1.360,00 | 208.877,92 |
| 9 | geplanter Vortrag 1. Haushaltsfolgejahr (Planung) | 2027 | -15.290,00 | 1.360,00 | -13.930,00 |
| 10 | geplanter Vortrag 2. Haushaltsfolgejahr (Planung) | 2028 | -24.900,00 | 1.360,00 | -23.540,00 |
| 11 | geplanter Vortrag 3. Haushaltsfolgejahr (Planung) | 2029 | -25.900,00 | 1.360,00 | -24.540,00 |
| 12 | Summe | X | 143.627,92 | 5.440,00 | 146.867,92 |

in 2025 rd. 17.000 €

Muster 28 (zu § 95 Abs. 3 GemO)

| Übersicht über die Entwicklung des Eigenkapitals | | | | |
|--|--|------|------------|---|
| lfd. Nr. | Ergebnis (gemäß § 2 Abs. 1 Nr. 31 GemHVO) | Jahr | Betrag | nachrichtlich: aufgelaufenes Eigenkapital |
| | | | in € | |
| 1 | Eigenkapital zum 31.12. des dritten Haushaltsvorjahres | 2023 | 55.538,82 | 2.137.567,56 |
| 2 | + Jahresergebnis des zweiten Haushaltsvorjahres | 2024 | 7.479,82 | 2.145.047,38 |
| 3 | + Ansatz für Jahresergebnis des Haushaltsvorjahres | 2025 | -31.851,00 | 2.113.196,38 |
| 4 | + Ansatz für Jahresergebnis des Haushaltsjahres | 2026 | -49.670,00 | 2.063.526,38 |
| 5 | + geplantes Jahresergebnis des Haushaltsfolgejahres | 2027 | -42.871,00 | 2.020.655,38 |
| 6 | + geplantes Jahresergebnis des 2. Haushaltsfolgejahres | 2028 | -44.732,00 | 1.975.923,38 |
| 7 | + geplantes Jahresergebnis des 3. Haushaltsfolgejahres | 2029 | -45.232,00 | 1.930.691,38 |

Übersicht über den voraussichtlichen Stand der Verbindlichkeiten zum Ende des Haushaltsjahres gem. § 1 Abs. 1 Nr. 5 GemHVO

Hausen

2026

| | Art | Voraussichtlicher Stand zu Beginn des HH-Jahres | Voraussichtlicher Stand zum Ende des HH-Jahres |
|-----|--|---|--|
| | | Euro | Euro |
| 1 | Anleihen | 0,00 | 0,00 |
| 2 | Verbindlichkeiten aus Kreditaufnahmen | 0,00 | 39.640,00 |
| 2.1 | Verbindlichkeiten aus Kreditaufnahmen für Investitionen | 0,00 | 39.640,00 |
| 2.2 | Verbindlichkeiten aus Kreditaufnahmen zur Liquiditätssicherung | 0,00 | |
| | Summe | 0,00 | 39.640,00 |
| 3 | Verbindlichkeiten aus Vorgängen, die Kreditaufnahmen wirtschaftlich gleichkommen | 0,00 | 0,00 |
| 4 | Erhaltene Anzahlungen auf Bestellungen | 0,00 | 0,00 |
| 5 | Verbindlichkeiten aus Lieferungen und Leistungen | 1.004,55 | 1.000,00 |
| 6 | Verbindlichkeiten aus Transferleistungen | 0,00 | 0,00 |
| 7 | Verbindlichkeiten gegenüber verbundenen Unternehmen | 0,00 | 0,00 |
| 8 | Verbindlichkeiten gegenüber Unternehmen mit denen ein Beteiligungsverhältnis besteht | 0,00 | 0,00 |
| 9 | Verbindlichkeiten gegenüber Sondermögen | 0,00 | 0,00 |
| 10 | Verbindlichkeiten gegenüber dem öffentlichen Bereich | 4.086,50 | 0,00 |
| 11 | Sonstige Verbindlichkeiten | 185,00 | 0,00 |
| | Summe | 5.276,05 | 1.000,00 |
| | Gesamtsumme | 5.276,05 | 40.640,00 |

Darstellung der Haushaltsansätze für Städte und Gemeinden

Ortsgemeinde Datzeroth 2026

| Haushalts- jahr | Jahres- ergebnis (Jahres- überschuss / Jahres- fehlbetrag) | Ausgleich Finanz- haushalt ("freie Finanzspitze") | bei KEF-RP- Teilnehmern: Mindest- Nettobilgung 2021 | bei KEF-RP- Teilnehmern: freie Finanzspitze unter Berücksich- tigung der Mindest- Nettobilgung (KEF-RP) 2021 | Eigenkapital zum 31.12. des Vorvorjahres | ver- anschlagter Gesamtbetrag der Investitions- kredite | ver- anschlagtes Aufkommen der Grund- steuer B | Hebesatz der Grund- steuer B | Grundzahl der Grundsteuer B | ver- anschlagtes Aufkommen der Gewerbe- steuer | Hebesatz der Gewerbe- steuer | Grundzahl der Gewerbe- steuer | erforderliche Erhöhung des Hebe- satzes der Grundsteuer B sowie der Gewerbe- steuer jeweils in Prozent- punkten bei 20 Jahren |
|--------------------|---|--|---|--|---|--|--|------------------------------------|--------------------------------------|--|------------------------------------|-------------------------------------|---|
| | | | | | | | | | | | | | |
| | Posten E 23 | Posten F 44 | | | | Posten F 35 | Konto 4012 | | Spalte 7 / Spalte 8 x 100 | Konto 4013 | | Spalte 10 / Spalte 11 x 100 | (Spalte 6 ./. Spalte 4) / (Spalte 9 + Spalte 12) x 100 / 20 |
| | | | | | | | | in v. H. | Euro | Euro | in v. H. | Euro | in v. H.- Punkten |
| Spalte | 1 | 2 | 3 | 4 | 5 | 6 | 7 | 8 | 9 | 10 | 11 | 12 | 13 |
| 2026 | -51.470 | -50.870 | | | 2.145.047 | 0 | 31.800 | 465 | 6.839 | 23.000 | 380 | 6.053 | 0 |

Einwohnerzahlen ab 2007 (nur Hauptwohnsitz) Stand je 30.06. eines Jahres VG Rengsdorf-Waldbreitbach

| Ortsgemeinde | 2007 | 2008 | 2009 | 2010 | 2011 | 2012 | 2013 | 2014 | 2015 | 2016 | 2017 | 2018 | 2019 | 2020 | 2021 | 2022 | 2023 | 2024 | 2025 |
|------------------------|---------------|---------------|---------------|---------------|---------------|---------------|---------------|---------------|---------------|---------------|---------------|---------------|---------------|---------------|---------------|---------------|---------------|---------------|---------------|
| Anhausen | 1.354 | 1.359 | 1.379 | 1.345 | 1.341 | 1.341 | 1.348 | 1.357 | 1.371 | 1.370 | 1.370 | 1.375 | 1.353 | 1.360 | 1.373 | 1.423 | 1.399 | 1.400 | 1.417 |
| Bonefeld | 966 | 963 | 956 | 953 | 959 | 965 | 972 | 969 | 961 | 964 | 953 | 970 | 968 | 969 | 955 | 942 | 962 | 968 | 946 |
| Ehlscheid | 1.253 | 1.265 | 1.244 | 1.255 | 1.305 | 1.330 | 1.331 | 1.353 | 1.383 | 1.445 | 1.490 | 1.512 | 1.526 | 1.550 | 1.554 | 1.592 | 1.583 | 1.578 | 1.571 |
| Hardert | 854 | 845 | 832 | 823 | 809 | 791 | 782 | 812 | 817 | 843 | 833 | 832 | 862 | 853 | 860 | 846 | 857 | 840 | 854 |
| Hümmerich | 776 | 794 | 791 | 777 | 775 | 777 | 757 | 745 | 769 | 762 | 751 | 743 | 763 | 749 | 767 | 805 | 808 | 829 | 820 |
| Kurtscheid | 1.012 | 1.022 | 991 | 971 | 947 | 954 | 947 | 935 | 946 | 961 | 966 | 961 | 954 | 977 | 996 | 983 | 1.014 | 1.039 | 1.035 |
| Meinborn | 493 | 491 | 505 | 501 | 509 | 497 | 499 | 516 | 526 | 533 | 493 | 517 | 522 | 514 | 514 | 544 | 557 | 567 | 577 |
| Melsbach | 2.116 | 2.090 | 2.081 | 2.049 | 2.020 | 2.020 | 2.017 | 2.031 | 2.008 | 2.002 | 2.013 | 2.016 | 2.055 | 2.054 | 2.056 | 2.043 | 2.024 | 2.026 | 2.040 |
| Oberh.-Gierend | 983 | 957 | 1.002 | 1.012 | 1.017 | 1.008 | 1.007 | 1.053 | 1.057 | 1.116 | 1.075 | 1.060 | 1.054 | 1.048 | 1.073 | 1.074 | 1.051 | 1.045 | 1.076 |
| Oberraden | 630 | 632 | 634 | 630 | 642 | 641 | 619 | 615 | 638 | 667 | 654 | 652 | 653 | 653 | 674 | 691 | 683 | 680 | 662 |
| Rengsdorf | 2.662 | 2.627 | 2.638 | 2.649 | 2.687 | 2.657 | 2.642 | 2.681 | 2.712 | 2.753 | 2.804 | 2.824 | 2.834 | 2.866 | 2.864 | 2.913 | 2.959 | 2.992 | 3.073 |
| Rüscheid | 794 | 790 | 774 | 776 | 767 | 763 | 770 | 754 | 778 | 777 | 782 | 791 | 800 | 824 | 819 | 839 | 849 | 852 | 836 |
| Straßenhaus | 1.926 | 1.883 | 1.865 | 1.916 | 1.883 | 1.893 | 1.883 | 1.880 | 1.894 | 1.914 | 1.935 | 1.927 | 1.962 | 1.933 | 1.958 | 2.016 | 2.036 | 2.083 | 2.093 |
| Thalhausen | 743 | 748 | 742 | 743 | 756 | 747 | 722 | 722 | 732 | 748 | 731 | 731 | 747 | 750 | 787 | 816 | 783 | 765 | 781 |
| Breitscheid | 2.221 | 2.191 | 2.175 | 2.192 | 2.150 | 2.136 | 2.116 | 2.096 | 2.096 | 2.100 | 2.181 | 2.178 | 2.183 | 2.184 | 2.216 | 2.243 | 2.278 | 2.296 | 2.276 |
| Datzeroth | 246 | 248 | 251 | 236 | 242 | 232 | 239 | 237 | 240 | 252 | 249 | 249 | 250 | 246 | 279 | 306 | 305 | 300 | 296 |
| Hausen/Wied | 1.929 | 1.935 | 1.927 | 1.904 | 1.923 | 1.882 | 1.860 | 1.870 | 1.839 | 1.885 | 1.881 | 1.861 | 1.858 | 1.847 | 1.830 | 1.881 | 1.907 | 1.867 | 1.861 |
| Niederbreitbach | 1.564 | 1.560 | 1.556 | 1.590 | 1.582 | 1.572 | 1.558 | 1.561 | 1.557 | 1.594 | 1.587 | 1.591 | 1.558 | 1.559 | 1.574 | 1.588 | 1.560 | 1.551 | 1.527 |
| Roßbach | 1.532 | 1.549 | 1.553 | 1.526 | 1.515 | 1.478 | 1.464 | 1.453 | 1.453 | 1.470 | 1.431 | 1.451 | 1.457 | 1.453 | 1.461 | 1.476 | 1.475 | 1.479 | 1.482 |
| Waldbreitbach | 2.011 | 1.977 | 1.935 | 1.928 | 1.925 | 1.930 | 1.911 | 1.862 | 1.865 | 1.882 | 1.889 | 1.870 | 1.898 | 1.884 | 1.936 | 1.959 | 1.947 | 1.977 | 1.983 |
| VG insgesamt | 26.065 | 25.926 | 25.831 | 25.776 | 25.754 | 25.614 | 25.444 | 25.502 | 25.642 | 26.038 | 26.068 | 26.111 | 26.257 | 26.273 | 26.546 | 26.980 | 27.037 | 27.134 | 27.206 |

Ergebnishaushalt 2026

| Ifd. Nr. | Ertrags- und Aufwandsarten | Ergebnis 2024 | Ansatz 2025 | Ansatz 2026 | Planung 2027 | Planung 2028 | Planung 2029 |
|--|--|---------------|-------------|-------------|--------------|--------------|--------------|
| | | | | | | | |
| Entstehung des Jahresergebnisses aus ordentlicher und außerordentlicher Tätigkeit | | | | | | | |
| E1 | + Steuern und ähnliche Abgaben | 197.601,61 | 194.982 | 220.070 | 223.490 | 226.280 | 231.210 |
| 40110000 | Grundsteuer A | 2.015,29 | 2.033 | 3.900 | 3.900 | 3.900 | 3.900 |
| | 90000.00010 GRUNDSTEUER A | 2.015,29 | 2.033 | 3.900 | 3.900 | 3.900 | 3.900 |
| 40120000 | Grundsteuer B | 36.988,78 | 31.500 | 31.800 | 31.800 | 31.800 | 31.800 |
| | 90000.00100 GRUNDSTEUER B | 36.988,78 | 31.500 | 31.800 | 31.800 | 31.800 | 31.800 |
| 40131000 | Gewerbesteuerzahlungen laufendes Jahr | 4.560,91 | 2.200 | 23.000 | 23.000 | 23.000 | 23.000 |
| | 90000.00300 GEWERBESTEUER | 4.560,91 | 2.200 | 23.000 | 23.000 | 23.000 | 23.000 |
| 40210000 | Gemeindeanteil an der Einkommensteuer | 134.508,57 | 139.503 | 144.300 | 147.340 | 149.850 | 154.350 |
| | 90000.01000 GEMEINDEANTEIL AN D. EINKOMMENSTEUER | 134.508,57 | 139.503 | 144.300 | 147.340 | 149.850 | 154.350 |
| 40220000 | Gemeindeanteil an der Umsatzsteuer | 248,40 | 246 | 300 | 350 | 380 | 330 |
| | 90000.01200 GEMEINDEANTEIL AN DER UMSATZSTEUER | 248,40 | 246 | 300 | 350 | 380 | 330 |
| 40330000 | Hundesteuer | 1.521,67 | 1.300 | 1.500 | 1.500 | 1.500 | 1.500 |
| | 90000.02200 HUNDESTEUER | 1.521,67 | 1.300 | 1.500 | 1.500 | 1.500 | 1.500 |
| 40521000 | Ausgleichsleistungen aus den Umsatzsteuermehreinnahmen des Landes gem. § 28 LFAG | 17.757,99 | 18.200 | 15.270 | 15.600 | 15.850 | 16.330 |
| | 90000.09100 Ausgleichsleistungen aus den Umsatzsteuermehreinnahmen des Landes gem. § 28 LFAG | 17.757,99 | 18.200 | 15.270 | 15.600 | 15.850 | 16.330 |
| E2 | + Zuwendungen, allgemeine Umlagen und sonstige Transfererträge | 196.058,49 | 167.427 | 144.318 | 147.210 | 144.634 | 139.791 |
| 41111000 | Schlüsselzuweisung A | 144.332,00 | 124.071 | 90.150 | 102.700 | 100.200 | 95.800 |
| | 90000.04100 SCHLUESSELZUWEISUNG. | 144.332,00 | 124.071 | 90.150 | 102.700 | 100.200 | 95.800 |
| 41112000 | Schlüsselzuweisung B | 29.917,00 | 21.660 | 22.050 | 22.400 | 22.300 | 22.200 |
| | 41112.00000 Schlüsselzuweisung B | 29.917,00 | 21.660 | 22.050 | 22.400 | 22.300 | 22.200 |
| 41442000 | vom Land | 0,00 | 0 | 10.000 | 0 | 0 | 0 |
| | 41442.00002 vom Land | 0,00 | 0 | 10.000 | 0 | 0 | 0 |
| 41510000 | Sonderposten aus Zuwendungen | 21.809,49 | 21.696 | 22.118 | 22.110 | 22.134 | 21.791 |
| | 99996.00051 Sonderposten aus Zuwendungen | 480,07 | 488 | 528 | 540 | 540 | 540 |
| | 99996.00057 Sonderposten aus Zuwendungen | 277,70 | 256 | 291 | 300 | 300 | 300 |
| | 99996.01002 Erträge aus der Auflösung von Sonderposten aus Zuwendungen | 1.008,69 | 1.016 | 1.008 | 1.008 | 1.008 | 1.020 |
| | 99996.01004 Erträge aus der Auflösung von Sonderposten aus Zuwendungen | 1.333,51 | 1.140 | 1.523 | 1.488 | 1.489 | 1.500 |
| | 99996.01006 Erträge aus der Auflösung von Sonderposten aus Zuwendungen | 48,15 | 60 | 48 | 48 | 53 | 60 |
| | 99996.01021 Erträge aus der Auflösung von Sonderposten aus Zuwendungen | 1.128,34 | 1.136 | 1.140 | 1.140 | 1.140 | 759 |
| | 99996.01022 Erträge aus der Auflösung von Sonderposten aus Zuwendungen | 17.533,03 | 17.600 | 17.580 | 17.586 | 17.604 | 17.612 |
| E3 | + Erträge der sozialen Sicherung | 0,00 | 0 | 0 | 0 | 0 | 0 |
| E4 | + Öffentlich-rechtliche Leistungsentgelte | 1.223,46 | 1.080 | 1.280 | 1.280 | 1.280 | 1.280 |
| 43120000 | Gebühren für die Erteilung von Bescheiden (u.a. Genehmigungen, Ablehnungen, Untersagungen) | 120,00 | 100 | 100 | 100 | 100 | 100 |
| | 43120.00000 Vorkaufsrecht OGs Gebühren für die Erteilung von Bescheiden (u.a. Genehmigungen, Ablehnungen, Untersagungen) | 120,00 | 100 | 100 | 100 | 100 | 100 |
| 43210000 | Entgelte für die Benutzung von öffentlichen Einrichtungen und für wirtschaftliche Dienstleistungen | 1.103,46 | 980 | 1.180 | 1.180 | 1.180 | 1.180 |
| | 43210.00000 Entgelte für die Benutzung von öffentlichen Einrichtungen und für wirtschaftliche Dienstleistungen | 383,46 | 380 | 380 | 380 | 380 | 380 |

Ergebnishaushalt 2026

| lfd. Nr. | Ertrags- und Aufwandsarten | Ergebnis 2024 | Ansatz 2025 | Ansatz 2026 | Planung 2027 | Planung 2028 | Planung 2029 |
|-----------|--|-------------------|----------------|----------------|----------------|----------------|----------------|
| | | | | | | | |
| | 43210.00001 Entgelte für die Benutzung von öffentlichen Einrichtungen (stbar. u. stfrei §4 Nr.12a UStG) | 720,00 | 600 | 800 | 800 | 800 | 800 |
| E5 | + Privatrechtliche Leistungsentgelte | 20.785,52 | 20.615 | 19.190 | 19.190 | 19.690 | 20.190 |
| 44110000 | Erträge aus Verkäufen (einschl. gewerblicher Tätigkeit) | 500,00 | 200 | 0 | 0 | 500 | 1.000 |
| | 44110.00000 Erträge aus Verkäufen (einschl. gewerblicher Tätigkeit) | 0,00 | 0 | 0 | 0 | 500 | 1.000 |
| | 85500.13000 Einnahmen aus Losholzberechtigung | 500,00 | 200 | 0 | 0 | 0 | 0 |
| 44120000 | Mieten und Pachten | 20.285,52 | 20.415 | 19.190 | 19.190 | 19.190 | 19.190 |
| | 44120.00001 Mieten und Pachten, Liegenschaften, ohne PK (stbar. u. stfrei §4 Nr.12a UStG) | 2.595,00 | 2.700 | 500 | 500 | 500 | 500 |
| | 44120.00002 Jagdpacht | 17.690,52 | 17.690 | 0 | 0 | 0 | 0 |
| | 44120.00003 Mieten und Pachten, Landpacht mit PK (stbar. u. stfrei §4 Nr.12a UStG) | 0,00 | 25 | 1.000 | 1.000 | 1.000 | 1.000 |
| | 44120.00004 Pacht Gemeindegewald, stbar u. stfrei nach §4 Nr. 12 UStG | 0,00 | 0 | 17.690 | 17.690 | 17.690 | 17.690 |
| E6 | + Kostenerstattungen und Kostenumlagen | 1.957,50 | 700 | 700 | 200 | 200 | 700 |
| 44242000 | vom Land | 117,50 | 500 | 500 | 0 | 0 | 500 |
| | 44242.00000 vom Land - Wahlkostenerstattungen | 117,50 | 500 | 500 | 0 | 0 | 500 |
| 44250000 | vom privaten Bereich | 140,00 | 200 | 200 | 200 | 200 | 200 |
| | 44250.00000 NK zu Nutzungsgeb. DGH vom privaten Bereich, (stbar. u. stfrei §4 Nr.12a UStG) | 140,00 | 200 | 200 | 200 | 200 | 200 |
| 44290000 | von übrigen Bereichen | 1.700,00 | 0 | 0 | 0 | 0 | 0 |
| | 44290.00000 von Sonstigen | 1.700,00 | 0 | 0 | 0 | 0 | 0 |
| E7 | + Sonstige laufende Erträge | 25.077,04 | 44.350 | 33.660 | 8.050 | 8.050 | 8.050 |
| 46112000 | Erträge aus der Veräußerung von Grundstücken und Gebäuden | 0,00 | 38.000 | 0 | 0 | 0 | 0 |
| | 99996.00063 Erträge aus der Veräußerung von Grundstücken und Gebäuden | 0,00 | 38.000 | 0 | 0 | 0 | 0 |
| 46250000 | Konzessionsabgaben | 7.356,59 | 5.300 | 7.000 | 7.000 | 7.000 | 7.000 |
| | 46250.00000 Konzessionsabgaben, stb. und stfrei nach § 4 Nr. 12a UStG | 7.356,59 | 5.300 | 7.000 | 7.000 | 7.000 | 7.000 |
| 46290000 | Sonstige | 50,45 | 50 | 50 | 50 | 50 | 50 |
| | 49900.17800 Spenden f. Seniorenfeiern | 50,45 | 50 | 50 | 50 | 50 | 50 |
| 46612000 | Erträge aus der Auflösung von Sonderposten mit Rücklageanteil | 0,00 | 0 | 25.610 | 0 | 0 | 0 |
| | 99996.00077 Erträge aus der Auflösung von Sonderposten für den kommunalen Finanzausgleich | 0,00 | 0 | 15.360 | 0 | 0 | 0 |
| | 99996.00078 Erträge aus der Auflösung von Sonderposten für den kommunalen Finanzausgleich | 0,00 | 0 | 10.250 | 0 | 0 | 0 |
| 46614000 | Erträge aus der Auflösung von Rückstellungen | 17.670,00 | 1.000 | 1.000 | 1.000 | 1.000 | 1.000 |
| | 99996.00068 Erträge aus der Auflösung von Rückstellungen, Kostenbeteiligung der OG Datzeroth am Kindergarten Niederbreitbach | 17.670,00 | 0 | 0 | 0 | 0 | 0 |
| | 99996.05011 Erträge aus der Auflösung der Ehrensoldrückstellungen, OG.-Datzeroth | 0,00 | 1.000 | 1.000 | 1.000 | 1.000 | 1.000 |
| E8 | Summe der laufenden Erträge aus Verwaltungstätigkeit | 442.703,62 | 429.154 | 419.218 | 399.420 | 400.134 | 401.221 |
| E9 | - Personal- und Versorgungsaufwendungen | 32.677,28 | 37.100 | 48.750 | 48.950 | 49.050 | 49.080 |
| 50110000 | Bürgermeister | 8.927,09 | 10.800 | 11.000 | 11.000 | 11.000 | 11.000 |
| | 00100.40100 AUFWANDSENTSCHEID. DES BÜRGERMEISTERS | 8.927,09 | 10.800 | 11.000 | 11.000 | 11.000 | 11.000 |
| 50120000 | Beigeordnete | 0,00 | 200 | 200 | 200 | 200 | 200 |
| | 50120.40000 Beigeordnete | 0,00 | 200 | 200 | 200 | 200 | 200 |

Ergebnishaushalt 2026

| lfd. Nr. | Ertrags- und Aufwandsarten | Ergebnis 2024 | Ansatz 2025 | Ansatz 2026 | Planung 2027 | Planung 2028 | Planung 2029 |
|----------|--|---------------|-------------|-------------|--------------|--------------|--------------|
| | | | | | | | |
| 50140000 | Rats- und Ausschussmitglieder | 438,00 | 300 | 500 | 500 | 500 | 500 |
| | 00100.40300 SITZUNGSGELDER | 438,00 | 300 | 500 | 500 | 500 | 500 |
| 50299000 | Dienstbezüge und dergleichen / Sonstige | 12.511,99 | 15.000 | 25.000 | 25.200 | 25.300 | 25.300 |
| | 50299.40004 Dienstbezüge und dergleichen / Sonstige | 3.766,35 | 6.000 | 4.000 | 4.200 | 4.300 | 4.300 |
| | 50299.40008 Dienstbezüge und dergleichen / Sonstige | 8.745,64 | 9.000 | 21.000 | 21.000 | 21.000 | 21.000 |
| 50320000 | Beiträge zur Versorgungskasse Arbeitnehmer | 309,42 | 300 | 850 | 850 | 850 | 880 |
| | 50320.40000 Beiträge zur Versorgungskasse Arbeitnehmer | 309,42 | 300 | 600 | 600 | 600 | 600 |
| | 76100.43400 BEITR.VERSORG.KASSE TARIFL.BESCHÄFTIGTE | 0,00 | 0 | 250 | 250 | 250 | 280 |
| 50490000 | Beiträge zur gesetzlichen Sozialversicherung | 1.667,53 | 1.500 | 0 | 0 | 0 | 0 |
| | 00100.44000 SOZ. VERSICHERUNG EHRENBEAMTE | 1.667,53 | 1.500 | 0 | 0 | 0 | 0 |
| 50791000 | Ehrensoldrückstellungen | 3.755,00 | 4.500 | 4.000 | 4.000 | 4.000 | 4.000 |
| | 99996.45011 Aufwendungen für Zuführungen zur Ehrensoldrücklage, OG. Datzeroth | 3.755,00 | 4.500 | 4.000 | 4.000 | 4.000 | 4.000 |
| 51130000 | ehrenamtlich Tätige | 5.068,25 | 4.500 | 7.200 | 7.200 | 7.200 | 7.200 |
| | 00100.40200 EHRENSOLD F.FRÜHERE BÜRGERMEISTER | 5.068,25 | 4.500 | 7.200 | 7.200 | 7.200 | 7.200 |
| E10 | - Aufwendungen für Sach- und Dienstleistungen | 36.037,09 | 44.120 | 66.170 | 42.970 | 53.170 | 53.170 |
| 52201000 | Heizung | 1.320,00 | 2.500 | 4.500 | 4.800 | 5.000 | 5.000 |
| | 52201.40000 Heizung | 1.320,00 | 2.500 | 4.500 | 4.800 | 5.000 | 5.000 |
| 52202000 | Strom | 6.051,03 | 3.700 | 3.750 | 3.750 | 3.750 | 3.750 |
| | 58500.54100 Bewirtschaftungskosten Strom | 163,77 | 200 | 250 | 250 | 250 | 250 |
| | 67000.62700 Strombezugskosten für Straßenbeleuchtung | 1.870,00 | 2.000 | 2.000 | 2.000 | 2.000 | 2.000 |
| | 76100.54100 Bewirtschaftung Strom | 4.017,26 | 1.500 | 1.500 | 1.500 | 1.500 | 1.500 |
| 52203000 | Wasser / Abwasser | 800,35 | 1.100 | 1.100 | 1.100 | 1.100 | 1.100 |
| | 52203.40001 Wasser / Abwasser | 192,15 | 300 | 300 | 300 | 300 | 300 |
| | 52203.40002 Wasser / Abwasser | 608,20 | 800 | 800 | 800 | 800 | 800 |
| 52206000 | Abfallbeseitigung | 1.028,47 | 500 | 500 | 500 | 500 | 500 |
| | 52206.40000 Abfallbeseitigung | 1.028,47 | 500 | 500 | 500 | 500 | 500 |
| 52230000 | Aufwendungen für Wasser, Abwasser, Abfall, u. Ä. | 28,30 | 100 | 100 | 100 | 100 | 100 |
| | 76100.54300 Sonstige Bewirtschaftungskosten | 28,30 | 100 | 100 | 100 | 100 | 100 |
| 52250000 | Wiederkehrender Beitrag Straßenoberflächenentwässerung | 5.400,82 | 5.500 | 6.000 | 6.000 | 6.000 | 6.000 |
| | 63000.54500 Straßenoberflächenentwässerung lfd. Entgelte | 5.400,82 | 5.500 | 6.000 | 6.000 | 6.000 | 6.000 |
| 52310000 | Unterhaltung der Grundstücke, Außenanlagen, Gebäude und Gebäudeeinrichtungen | 0,00 | 0 | 25.000 | 5.000 | 5.000 | 5.000 |
| | 52310.40000 Unterhaltung der Grundstücke, Außenanlagen, Gebäude und Gebäudeeinrichtungen | 0,00 | 0 | 25.000 | 5.000 | 5.000 | 5.000 |
| 52311000 | Unterhaltung bebauter Grundstücke | 5.781,06 | 11.000 | 6.500 | 4.800 | 4.800 | 4.800 |
| | 46000.51000 UNTERHALTUNG D.SONST UNBEWEGL. VERMOEGENS | 386,19 | 7.000 | 1.000 | 800 | 800 | 800 |
| | 58000.51000 Unterhaltung Park- und Gartenanlagen | 5.394,87 | 3.500 | 5.000 | 3.500 | 3.500 | 3.500 |
| | 88200.51000 UNTERHALTUNG D.SONST UNBEWEGL. VERMOEGENS | 0,00 | 500 | 500 | 500 | 500 | 500 |
| 52313000 | Unterhaltung Gebäude einschließlich der Bestandteile, die dem Gebäude zuzurechnen sind | 1.565,70 | 2.000 | 2.000 | 2.000 | 7.000 | 7.000 |
| | 76100.51000 UNTERH. DES SONST. UNBEW. VERMOEGENS | 1.565,70 | 2.000 | 2.000 | 2.000 | 7.000 | 7.000 |
| 52314000 | Betriebsvorrichtungen, die im Gebäude eingebaut sind | 0,00 | 200 | 200 | 200 | 200 | 200 |
| | 58500.51000 UNTERHALTUNG DER WASSERPUMPSTATION | 0,00 | 200 | 200 | 200 | 200 | 200 |
| 52331000 | Brücken, Tunnel und ingenieurtechnische Anlagen | 0,00 | 1.000 | 500 | 500 | 500 | 500 |

Ergebnishaushalt 2026

| lfd. Nr. | Ertrags- und Aufwandsarten | Ergebnis 2024 | Ansatz 2025 | in EUR | | | |
|----------|---|---------------|-------------|-------------|--------------|--------------|--------------|
| | | | | Ansatz 2026 | Planung 2027 | Planung 2028 | Planung 2029 |
| | 63110.51000 Brückenbauwerke, ~Unterhaltung des sonstigen unbeweglichen Vermögens | 0,00 | 1.000 | 500 | 500 | 500 | 500 |
| 52338000 | <i>Straßen, Wege, Plätze und Verkehrslenkungsanlagen</i> | 0,00 | 0 | 1.000 | 700 | 700 | 700 |
| | 52338.40000 Straßen, Wege, Plätze und Verkehrslenkungsanlagen | 0,00 | 0 | 1.000 | 700 | 700 | 700 |
| 52338100 | <i>Unterhaltung von Straßen, Wege, Plätze und Verkehrslenkungsanlagen</i> | 9.339,91 | 11.200 | 9.200 | 9.200 | 14.200 | 14.200 |
| | 63000.51000 UNTERH. D. SONST. UNBEW. VERMOEGENS | 5.523,59 | 7.000 | 5.000 | 5.000 | 10.000 | 10.000 |
| | 63100.51000 UNTERHALTUNG DORFPLATZ | 0,00 | 200 | 200 | 200 | 200 | 200 |
| | 67000.51000 Unterhaltungsaufwendungen Straßenbeleuchtung | 3.816,32 | 2.500 | 2.500 | 2.500 | 2.500 | 2.500 |
| | 78000.51000 UNTERHALTUNG DER WIRTSCHAFTSWEGE | 0,00 | 1.500 | 1.500 | 1.500 | 1.500 | 1.500 |
| 52338200 | <i>Winterdienst</i> | 1.040,73 | 500 | 500 | 500 | 500 | 500 |
| | 63000.51200 Winterdienst Unterh. d. sonst. unbewegl. Vermögens | 1.040,73 | 500 | 500 | 500 | 500 | 500 |
| 52380000 | <i>Geringwertige Geräte, Ausstattungs-, Ausrüstungs- und sonstige Gebrauchsgegenstände</i> | 3.310,96 | 3.700 | 4.200 | 2.700 | 2.700 | 2.700 |
| | 46000.52000 GERAETE U. SONSTIGE GEBRAUCHSGEGENSTAEN D | 0,00 | 200 | 200 | 200 | 200 | 200 |
| | 58000.52000 Geräte, Ausstattung und sonstige Gebrauchsgegenstände | 2.019,33 | 3.000 | 2.000 | 2.000 | 2.000 | 2.000 |
| | 76100.52000 ANSCHAFFUNG GERAETEN U. SONST. ~GEBRAUCHSGEGENSTÄNDEN | 1.291,63 | 500 | 2.000 | 500 | 500 | 500 |
| 52543000 | <i>Kostenerstattungen an Gemeinden und Gemeindeverbände</i> | 0,00 | 120 | 120 | 120 | 120 | 120 |
| | 52543.40000 Verrechnung Bauhof - Kostenerstattungen ~an den öffentlichen Bereich ~an Gemeinden und Gemeindeverbände | 0,00 | 120 | 120 | 120 | 120 | 120 |
| 52910000 | <i>sonstige Aufwendungen für Sachleistungen</i> | 369,76 | 1.000 | 1.000 | 1.000 | 1.000 | 1.000 |
| | 49900.78000 Aufwendungen für Seniorenfeiern | 369,76 | 1.000 | 1.000 | 1.000 | 1.000 | 1.000 |
| E11 | - Abschreibungen | 47.126,01 | 48.047 | 46.688 | 46.691 | 38.966 | 38.123 |
| 53210000 | <i>gewerbliche Schutzrechte und ähnliche Rechte und Werte sowie Lizenzen an solchen Rechten und Werten</i> | 36,48 | 0 | 108 | 79 | 0 | 0 |
| | 99996.40116 gewerbliche Schutzrechte und ähnliche Rechte und Werte sowie Lizenzen an solchen Rechten und Werten | 36,48 | 0 | 108 | 79 | 0 | 0 |
| 53220000 | <i>immaterielle Vermögensgegenstände aus geleisteten Zuwendungen</i> | 2.376,70 | 2.380 | 2.376 | 2.376 | 2.376 | 2.376 |
| | 99996.40086 immaterielle Vermögensgegenstände aus geleisteten Zuwendungen | 2.376,70 | 2.380 | 2.376 | 2.376 | 2.376 | 2.376 |
| 53230000 | <i>gezahlte Investitionszuschüsse als Nutzungsberechtigter</i> | 2.770,28 | 2.806 | 2.388 | 2.396 | 1.296 | 1.295 |
| | 99996.40006 Abschreibung auf gezahlte Investitionszuschüsse als Nutzungsberechtigter | 432,20 | 436 | 432 | 432 | 432 | 432 |
| | 99996.41054 Abschreibung | 2.338,08 | 2.370 | 1.956 | 1.964 | 864 | 863 |
| 53300000 | <i>Abschreibungen auf unbebaute Grundstücke und grundstücksgleiche Rechte</i> | 32,96 | 68 | 12 | 12 | 12 | 12 |
| | 99996.41010 Abschreibung | 32,96 | 68 | 12 | 12 | 12 | 12 |
| 53450000 | <i>mit Sportanlagen</i> | 888,83 | 1.050 | 888 | 888 | 888 | 891 |
| | 99996.41013 Abschreibung ~ | 888,83 | 1.050 | 888 | 888 | 888 | 891 |
| 53490000 | <i>mit sonstigen Gebäuden</i> | 3.841,14 | 2.370 | 4.245 | 4.248 | 4.251 | 4.260 |
| | 99996.40110 mit sonstigen Gebäuden | 371,63 | 0 | 660 | 660 | 660 | 660 |
| | 99996.41014 Abschreibung | 3.349,11 | 2.240 | 3.465 | 3.468 | 3.468 | 3.468 |
| | 99996.41015 Abschreibung | 120,40 | 130 | 120 | 120 | 123 | 132 |
| 53580000 | <i>Straßen, Wege, Plätze und Verkehrslenkungsanlagen</i> | 32.523,72 | 32.724 | 32.007 | 32.059 | 25.822 | 24.950 |
| | 99996.41017 Abschreibung ~~~~ | 2.918,53 | 2.930 | 2.916 | 2.917 | 2.928 | 2.037 |

Ergebnishaushalt 2026

| lfd. Nr. | Ertrags- und Aufwandsarten | Ergebnis 2024 | Ansatz 2025 | in EUR | | | |
|----------|--|---------------|-------------|-------------|--------------|--------------|--------------|
| | | | | Ansatz 2026 | Planung 2027 | Planung 2028 | Planung 2029 |
| | 99996.41018 Abschreibung | 24.215,52 | 24.370 | 23.693 | 23.742 | 17.494 | 17.513 |
| | 99996.41019 Abschreibung~ | 4.020,24 | 4.024 | 4.020 | 4.020 | 4.020 | 4.020 |
| | 99996.41021 Abschreibung | 888,55 | 900 | 888 | 888 | 888 | 888 |
| | 99996.41037 Abschreibung | 480,88 | 500 | 490 | 492 | 492 | 492 |
| 53590000 | sonstige Bauten des Infrastrukturvermögens | 1.099,19 | 1.121 | 424 | 409 | 96 | 96 |
| | 99996.41045 Abschreibung | 677,38 | 690 | 0 | 0 | 0 | 0 |
| | 99996.41056 Abschreibung | 421,81 | 431 | 424 | 409 | 96 | 96 |
| 53810000 | Fahrzeuge | 96,00 | 205 | 35 | 0 | 0 | 0 |
| | 99996.41024 Abschreibung | 96,00 | 205 | 35 | 0 | 0 | 0 |
| 53850000 | Betriebs- und Geschäftsausstattung | 1.057,91 | 793 | 1.320 | 1.320 | 1.321 | 1.339 |
| | 99996.40077 Betriebs- und Geschäftsausstattung | 552,74 | 280 | 816 | 816 | 816 | 816 |
| | 99996.40099 Betriebs- und Geschäftsausstattung | 505,17 | 513 | 504 | 504 | 505 | 523 |
| 53852000 | Betriebsausstattung | 2.402,80 | 2.530 | 2.885 | 2.904 | 2.904 | 2.904 |
| | 99996.41002 Abschreibung | 60,17 | 70 | 62 | 72 | 72 | 72 |
| | 99996.41048 Abschreibung | 2.342,63 | 2.370 | 2.823 | 2.832 | 2.832 | 2.832 |
| | 99996.41049 Abschreibung | 0,00 | 90 | 0 | 0 | 0 | 0 |
| 53900000 | Außerplanmäßige Abschreibung Forsteinrichtungswerk | 0,00 | 2.000 | 0 | 0 | 0 | 0 |
| | 99996.40083 Außerplanmäßige Abschreibung | 0,00 | 2.000 | 0 | 0 | 0 | 0 |
| E12 | - Zuwendungen, Umlagen und sonstige Transferaufwendungen | 313.297,90 | 319.058 | 297.700 | 295.100 | 295.100 | 295.500 |
| 54143000 | an Gemeinden und Gemeindeverbände | 79.399,00 | 86.503 | 61.000 | 60.300 | 60.200 | 60.200 |
| | 21100.71200 Grundschulumlage | 20.399,00 | 21.503 | 21.000 | 20.300 | 20.200 | 20.200 |
| | 46400.71200 Zuweisungen und Zuschüsse an Gemeinden und Gemeindeverbände, Kostenbeteiligungen | 59.000,00 | 65.000 | 40.000 | 40.000 | 40.000 | 40.000 |
| 54144000 | an Zweckverbände | 1.000,00 | 1.000 | 1.000 | 1.000 | 1.000 | 1.000 |
| | 54144.40000 an Zweckverbände (Zweckverbandsumlage Forstzweckverband Waldbreitbach) | 1.000,00 | 1.000 | 1.000 | 1.000 | 1.000 | 1.000 |
| 54148000 | an sonstige öffentliche Sonderrechnungen | 0,00 | 512 | 0 | 0 | 0 | 0 |
| | 85500.71600 ZUWEISUNG AN JAGDGENOSSENSCHAFT | 0,00 | 512 | 0 | 0 | 0 | 0 |
| 54150000 | an den privaten Bereich | 296,33 | 300 | 400 | 400 | 400 | 400 |
| | 54150.40000 Zuweisungen und Zuschüsse f.lfd. Zwecke / a.d.priv.Bereich (Vereine u.a.) | 296,33 | 300 | 400 | 400 | 400 | 400 |
| 54190000 | an Sonstige | 0,00 | 180 | 0 | 0 | 0 | 0 |
| | 56100.71800 ZUWEISUNGEN U. ZUSCHÜSSE AN ÜBRIGE BEREICHE | 0,00 | 180 | 0 | 0 | 0 | 0 |
| 54310000 | Gewerbsteuerumlage | 420,09 | 205 | 2.300 | 2.300 | 2.300 | 2.300 |
| | 90000.81000 GEWERBESTEUERUMLAGE | 420,09 | 205 | 2.300 | 2.300 | 2.300 | 2.300 |
| 54421000 | Landkreise | 140.320,00 | 138.148 | 140.000 | 138.700 | 138.800 | 139.000 |
| | 90000.83210 Landkreise, allg. Kreisumlage | 140.320,00 | 138.148 | 140.000 | 138.700 | 138.800 | 139.000 |
| 54423000 | Verbandsgemeinden | 91.862,48 | 92.210 | 93.000 | 92.400 | 92.400 | 92.600 |
| | 90000.83200 VERBANDSGEMEINDEUMLAGE | 91.862,48 | 92.210 | 93.000 | 92.400 | 92.400 | 92.600 |
| E13 | - Aufwendungen der sozialen Sicherung | 0,00 | 0 | 0 | 0 | 0 | 0 |
| E14 | - Sonstige laufende Aufwendungen | 7.243,52 | 13.180 | 9.740 | 8.740 | 8.740 | 10.740 |
| 56210000 | Mieten, Pachten und Erbbauzinsen | 89,46 | 160 | 160 | 160 | 160 | 160 |
| | 00100.53000 DIENSTZIMMERENTSCH. | 89,46 | 160 | 160 | 160 | 160 | 160 |
| 56250000 | Sachverständigen-, Gerichts- und ähnliche Aufwendungen | 119,00 | 200 | 200 | 200 | 200 | 200 |
| | 46000.65500 Sachverständiger-, Gerichtskosten | 119,00 | 200 | 200 | 200 | 200 | 200 |
| 56253000 | Gerichts-, Anwalts-, Notar-, Gerichtsvollzieherkosten usw. | 0,00 | 200 | 200 | 200 | 200 | 200 |
| | 56253.40000 Gerichts-, Anwalts-, Notar-, Gerichtsvollzieherkosten usw. | 0,00 | 200 | 200 | 200 | 200 | 200 |
| 56255000 | Aufwendungen für die Erstellung von Bebauungs- und Flächennutzungsplänen | 0,00 | 5.000 | 0 | 0 | 0 | 0 |

Ergebnishaushalt 2026

| lfd. Nr. | Ertrags- und Aufwandsarten | Ergebnis 2024 | Ansatz 2025 | in EUR | | | |
|------------|--|-------------------|----------------|----------------|----------------|----------------|----------------|
| | | | | Ansatz 2026 | Planung 2027 | Planung 2028 | Planung 2029 |
| | 61000.60000 Aufwendungen für die Erstellung von Bebauungs- und Flächennutzungsplänen | 0,00 | 5.000 | 0 | 0 | 0 | 0 |
| 56300000 | Geschäftsaufwendungen | 3.344,40 | 2.000 | 2.000 | 2.000 | 2.000 | 2.000 |
| | 02000.65000 GESCHAEFTSAUSGABEN | 3.344,40 | 2.000 | 2.000 | 2.000 | 2.000 | 2.000 |
| 56341000 | Fermeldegebühren | 241,29 | 250 | 250 | 250 | 250 | 250 |
| | 56341.40000 Fermeldegebühren | 241,29 | 250 | 250 | 250 | 250 | 250 |
| 56390000 | Sonstige Geschäftsaufwendungen | 285,00 | 1.000 | 1.000 | 0 | 0 | 2.000 |
| | 05200.66900 VERMISCHTE AUSGABEN WAHLEN | 285,00 | 1.000 | 1.000 | 0 | 0 | 2.000 |
| 56414000 | Unfallversicherungen | 1.059,59 | 1.300 | 1.400 | 1.400 | 1.400 | 1.400 |
| | 02000.64000 STEUERN, SCHADENSF., VERSICHERUNGEN | 1.059,59 | 1.300 | 1.400 | 1.400 | 1.400 | 1.400 |
| 56419000 | Sonstige Versicherungen | 906,94 | 1.000 | 1.000 | 1.000 | 1.000 | 1.000 |
| | 76100.64000 Versicherungen | 906,94 | 1.000 | 1.000 | 1.000 | 1.000 | 1.000 |
| 56420000 | Beiträge zu Wirtschaftsverbänden, Berufsvertretungen und Vereinen | 100,00 | 120 | 100 | 100 | 100 | 100 |
| | 02000.66100 BEITRÄGE AN VERBÄNDE UND VEREINE | 0,00 | 20 | 0 | 0 | 0 | 0 |
| | 79000.66100 BEITRAEGE AN VERBAENDE U. VEREINE | 100,00 | 100 | 100 | 100 | 100 | 100 |
| 56430000 | Sonstige Beiträge | 339,30 | 550 | 550 | 550 | 550 | 550 |
| | 47000.71800 ZUWEIS.U.ZUSCHÜSSE AN ÜBRIGE BEREICHE | 0,00 | 50 | 50 | 50 | 50 | 50 |
| | 56430.40000 Sonstige Beiträge | 339,30 | 500 | 500 | 500 | 500 | 500 |
| 56552000 | Pauschalwertberichtigung | 10,08 | 0 | 0 | 0 | 0 | 0 |
| | 99996.40101 Pauschalwertberichtigung | 10,08 | 0 | 0 | 0 | 0 | 0 |
| 56810000 | Grundsteuer | 321,11 | 550 | 1.630 | 1.630 | 1.630 | 1.630 |
| | 58500.54000 BEWIRTSCHAFTUNG DER WASSERPUMPSTATION | 216,83 | 250 | 30 | 30 | 30 | 30 |
| | 85500.64000 Steuern, Versicherungen, Schadensfälle: Grundsteuer | 0,00 | 180 | 0 | 0 | 0 | 0 |
| | 88200.54000 Grundsteuer | 104,28 | 120 | 1.600 | 1.600 | 1.600 | 1.600 |
| 56920000 | Verfüungsmittel | 0,00 | 50 | 50 | 50 | 50 | 50 |
| | 00100.66000 VERFUEGUNGSMITTEL | 0,00 | 50 | 50 | 50 | 50 | 50 |
| 56930000 | Repräsentationen | 180,00 | 500 | 500 | 500 | 500 | 500 |
| | 02000.63700 Ehrengaben | 180,00 | 500 | 500 | 500 | 500 | 500 |
| 56990000 | Sonstige lfd. Aufwendungen | 247,35 | 300 | 700 | 700 | 700 | 700 |
| | 34000.63600 AUFWENDUNGEN FÜR HEIMATFESTE | 247,35 | 300 | 700 | 700 | 700 | 700 |
| E15 | Summe der laufenden Aufwendungen aus Verwaltungstätigkeit | 436.381,80 | 461.505 | 469.048 | 442.451 | 445.026 | 446.613 |
| E16 | Laufendes Ergebnis aus Verwaltungstätigkeit | 6.321,82 | -32.351 | -49.830 | -43.031 | -44.892 | -45.392 |
| E17 | + Zinserträge und sonstige Finanzerträge | 1.274,00 | 500 | 50 | 50 | 50 | 50 |
| 47143000 | von Gemeinden und Gemeindeverbänden | 1.220,00 | 500 | 0 | 0 | 0 | 0 |
| | 91000.20200 ZINSEINN. V. GEM. U. GEMEINDEVERBAENDEN | 1.220,00 | 500 | 0 | 0 | 0 | 0 |
| 47920000 | Vollverzinsung aus Gewerbesteuer (§ 233a AO) | 54,00 | 0 | 50 | 50 | 50 | 50 |
| | 90000.26500 VERZINSUNG GEWERBESTEUER | 54,00 | 0 | 50 | 50 | 50 | 50 |
| E18 | - Zinsaufwendungen und sonstige Finanzaufwendungen | 116,00 | 0 | 1.690 | 1.690 | 1.690 | 1.690 |
| 57511000 | an Banken | 0,00 | 0 | 1.640 | 1.640 | 1.640 | 1.640 |
| | 57511.40000 an Banken | 0,00 | 0 | 1.640 | 1.640 | 1.640 | 1.640 |
| 57910000 | aus der Vollverzinsung der Gewerbesteuer (§ 233a AO) | 116,00 | 0 | 50 | 50 | 50 | 50 |
| | 90000.84500 VERZINSUNG V.STEUERNACHFORDER.U. ERSTATT | 116,00 | 0 | 50 | 50 | 50 | 50 |
| E19 | Saldo der Zins- und sonstigen Finanzerträge und -aufwendungen | 1.158,00 | 500 | -1.640 | -1.640 | -1.640 | -1.640 |
| E20 | Ordentliches Ergebnis | 7.479,82 | -31.851 | -51.470 | -44.671 | -46.532 | -47.032 |
| E21 | Außerordentliches Ergebnis | 0,00 | 0 | 0 | 0 | 0 | 0 |

Ergebnishaushalt 2026

| lfd. Nr. | Ertrags- und Aufwandsarten | Ergebnis | Ansatz | Ansatz | Planung | Planung | Planung |
|-------------|---|----------|---------|---------|---------|---------|---------|
| | | 2024 | 2025 | 2026 | 2027 | 2028 | 2029 |
| in EUR | | | | | | | |
| E22 | Saldo aus internen Leistungsbeziehungen | 0,00 | 0 | 0 | 0 | 0 | 0 |
| E23 | Jahresergebnis (Jahresüberschuss/Jahresfehlbetrag) | 7.479,82 | -31.851 | -51.470 | -44.671 | -46.532 | -47.032 |

Finanzhaushalt 2026

| lfd. Nr. | Einzahlungs- und Auszahlungsarten | Ergebnis | Ansatz | Ansatz | Planung | Planung | Planung |
|-------------|---|------------|---------|---------|---------|---------|---------|
| | | 2024 | 2025 | 2026 | 2027 | 2028 | 2029 |
| in EUR | | | | | | | |
| | Entstehung des Finanzmittelüberschusses/- fehlbetrages | | | | | | |
| F1 | + Steuern und ähnliche Abgaben | 194.207,38 | 194.982 | 220.070 | 223.490 | 226.280 | 231.210 |
| 60110000 | Grundsteuer A | 2.015,29 | 2.033 | 3.900 | 3.900 | 3.900 | 3.900 |
| | 90000.00010 GRUNDSTEUER A | 2.015,29 | 2.033 | 3.900 | 3.900 | 3.900 | 3.900 |
| 60120000 | Grundsteuer B | 36.716,95 | 31.500 | 31.800 | 31.800 | 31.800 | 31.800 |
| | 90000.00100 GRUNDSTEUER B | 36.716,95 | 31.500 | 31.800 | 31.800 | 31.800 | 31.800 |
| 60131000 | Gewerbesteuerzahlungen laufendes Jahr | 4.560,91 | 2.200 | 23.000 | 23.000 | 23.000 | 23.000 |
| | 90000.00300 GEWERBESTEUER | 4.560,91 | 2.200 | 23.000 | 23.000 | 23.000 | 23.000 |
| 60210000 | Gemeindeanteil an der Einkommensteuer | 131.218,87 | 139.503 | 144.300 | 147.340 | 149.850 | 154.350 |
| | 90000.01000 GEMEINDEANTEIL AN D. EINKOMMENSTEUER | 131.218,87 | 139.503 | 144.300 | 147.340 | 149.850 | 154.350 |
| 60220000 | Gemeindeanteil an der Umsatzsteuer | 231,84 | 246 | 300 | 350 | 380 | 330 |
| | 90000.01200 GEMEINDEANTEIL AN DER UMSATZSTEUER | 231,84 | 246 | 300 | 350 | 380 | 330 |
| 60330000 | Hundesteuer | 1.515,00 | 1.300 | 1.500 | 1.500 | 1.500 | 1.500 |
| | 90000.02200 HUNDESTEUER | 1.515,00 | 1.300 | 1.500 | 1.500 | 1.500 | 1.500 |
| 60521000 | Familienleistungsausgleich | 17.948,52 | 18.200 | 15.270 | 15.600 | 15.850 | 16.330 |
| | 90000.09100 Ausgleichsleistungen aus den Umsatzsteuer Mehreinnahmen des Landes gem. § 28 LFAG | 17.948,52 | 18.200 | 15.270 | 15.600 | 15.850 | 16.330 |
| F2 | + Zuwendungen, allgemeine Umlagen und sonstige Transfereinzahlungen | 174.249,00 | 145.731 | 122.200 | 125.100 | 122.500 | 118.000 |
| 61111000 | Schlüsselzuweisung A | 144.332,00 | 124.071 | 90.150 | 102.700 | 100.200 | 95.800 |
| | 90000.04100 SCHLUESSELZUWEISUNG. | 144.332,00 | 124.071 | 90.150 | 102.700 | 100.200 | 95.800 |
| 61112000 | Schlüsselzuweisung B | 29.917,00 | 21.660 | 22.050 | 22.400 | 22.300 | 22.200 |
| | 41112.00000 Schlüsselzuweisung B | 29.917,00 | 21.660 | 22.050 | 22.400 | 22.300 | 22.200 |
| 61442000 | vom Land | 0,00 | 0 | 10.000 | 0 | 0 | 0 |
| | 41442.00002 vom Land | 0,00 | 0 | 10.000 | 0 | 0 | 0 |
| F3 | + Einzahlungen der sozialen Sicherung | 0,00 | 0 | 0 | 0 | 0 | 0 |
| F4 | + Öffentlich-rechtliche Leitungsentgelte | 1.543,46 | 1.080 | 1.280 | 1.280 | 1.280 | 1.280 |
| 63120000 | Gebühren für die Erteilung von Bescheiden (u.a. Genehmigungen, Ablehnungen, Untersagungen) | 120,00 | 100 | 100 | 100 | 100 | 100 |
| | 43120.00000 Vorkaufsrecht OGS Gebühren für die Erteilung von Bescheiden (u.a. Genehmigungen, Ablehnungen, Untersagungen) | 120,00 | 100 | 100 | 100 | 100 | 100 |
| 63210000 | Entgelte für die Benutzung von öffentlichen Einrichtungen und für wirtschaftliche Dienstleistungen | 1.423,46 | 980 | 1.180 | 1.180 | 1.180 | 1.180 |
| | 43210.00000 Entgelte für die Benutzung von öffentlichen Einrichtungen und für wirtschaftliche Dienstleistungen | 383,46 | 380 | 380 | 380 | 380 | 380 |
| | 43210.00001 Entgelte für die Benutzung von öffentlichen Einrichtungen (stbar. u. stfrei §4 Nr.12a UStG) | 1.040,00 | 600 | 800 | 800 | 800 | 800 |
| F5 | + Privatrechtliche Leistungsentgelte | 20.925,52 | 20.615 | 19.190 | 19.190 | 19.690 | 20.190 |
| 64110000 | Einzahlungen aus Verkäufen von Vorräten | 500,00 | 200 | 0 | 0 | 500 | 1.000 |
| | 44110.00000 Erträge aus Verkäufen (einschl. gewerblicher Tätigkeit) | 0,00 | 0 | 0 | 0 | 500 | 1.000 |
| | 85500.13000 Einnahmen aus Losholzberechtigung | 500,00 | 200 | 0 | 0 | 0 | 0 |
| 64120000 | Mieten und Pachten | 20.425,52 | 20.415 | 19.190 | 19.190 | 19.190 | 19.190 |
| | 44120.00001 Mieten und Pachten, Liegenschaften, ohne PK (stbar. u. stfrei §4 Nr.12a UStG) | 2.705,00 | 2.700 | 500 | 500 | 500 | 500 |
| | 44120.00002 Jagdpacht | 17.690,52 | 17.690 | 0 | 0 | 0 | 0 |
| | 44120.00003 Mieten und Pachten, Landpacht mit PK (stbar. u. stfrei §4 Nr.12a UStG) | 0,00 | 25 | 1.000 | 1.000 | 1.000 | 1.000 |
| | 44120.00004 Pacht Gemeindewald, stbar u. stfrei nach §4 Nr. 12 UStG | 0,00 | 0 | 17.690 | 17.690 | 17.690 | 17.690 |
| | 88200.14000 Mieten und Pachten, Landpacht mit PK (stbar. u. stfrei §4 Nr.12a UStG) | 30,00 | 0 | 0 | 0 | 0 | 0 |
| F6 | + Kostenerstattungen und Kostenumlagen | 1.900,00 | 700 | 700 | 200 | 200 | 700 |
| 64242000 | vom Land | 0,00 | 500 | 500 | 0 | 0 | 500 |
| | 44242.00000 vom Land - Wahlkostenerstattungen | 0,00 | 500 | 500 | 0 | 0 | 500 |
| 64250000 | vom privaten Bereich | 200,00 | 200 | 200 | 200 | 200 | 200 |
| | 44250.00000 NK zu Nutzungsgeb. DGH vom privaten Bereich, (stbar. u. stfrei §4 Nr.12a UStG) | 200,00 | 200 | 200 | 200 | 200 | 200 |
| 64290000 | von Sonstigen | 1.700,00 | 0 | 0 | 0 | 0 | 0 |

Finanzhaushalt 2026

| lfd. Nr. | Einzahlungs- und Auszahlungsarten | Ergebnis | Ansatz | Ansatz | Planung | Planung | Planung |
|-----------|--|-------------------|----------------|----------------|----------------|----------------|----------------|
| | | 2024 | 2025 | 2026 | 2027 | 2028 | 2029 |
| in EUR | | | | | | | |
| | 44290.00000 von Sonstigen | 1.700,00 | 0 | 0 | 0 | 0 | 0 |
| F7 | + Sonstige laufende Einzahlungen | 7.377,91 | 45.350 | 7.050 | 7.050 | 7.050 | 7.050 |
| 66112000 | Einzahlungen aus der Veräußerung von Grundstücken und Gebäuden | 0,00 | 40.000 | 0 | 0 | 0 | 0 |
| | 14340.00001 Grundstücke zum Verkauf stehend | 0,00 | 40.000 | 0 | 0 | 0 | 0 |
| 66250000 | Konzessionsabgaben | 7.327,46 | 5.300 | 7.000 | 7.000 | 7.000 | 7.000 |
| | 46250.00000 Konzessionsabgaben, stb. und stfrei nach § 4 Nr. 12a UStG | 7.327,46 | 5.300 | 7.000 | 7.000 | 7.000 | 7.000 |
| 66290000 | Sonstige | 50,45 | 50 | 50 | 50 | 50 | 50 |
| | 49900.17800 Spenden f. Seniorenfeiern | 50,45 | 50 | 50 | 50 | 50 | 50 |
| F8 | Summe der laufenden Einzahlungen aus Verwaltungstätigkeit | 400.203,27 | 408.458 | 370.490 | 376.310 | 377.000 | 378.430 |
| F9 | - Personal- und Versorgungsauszahlungen | 28.868,35 | 32.600 | 44.750 | 44.950 | 45.050 | 45.080 |
| 70110000 | Bürgermeister | 8.927,09 | 10.800 | 11.000 | 11.000 | 11.000 | 11.000 |
| | 00100.40100 AUFWANDESENTSCHEID. DES BÜRGERMEISTERS | 8.927,09 | 10.800 | 11.000 | 11.000 | 11.000 | 11.000 |
| 70120000 | Beigeordnete | 0,00 | 200 | 200 | 200 | 200 | 200 |
| | 50120.40000 Beigeordnete | 0,00 | 200 | 200 | 200 | 200 | 200 |
| 70140000 | Rats- und Ausschussmitglieder | 120,00 | 300 | 500 | 500 | 500 | 500 |
| | 00100.40300 SITZUNGSGELDER | 120,00 | 300 | 500 | 500 | 500 | 500 |
| 70211000 | Dienstbezüge | 264,07 | 0 | 0 | 0 | 0 | 0 |
| | 19500.40000 Sonstige aktive Rechnungsabgrenzungsposten - Beamtengehälter usw | 264,07 | 0 | 0 | 0 | 0 | 0 |
| 70299000 | Sonstige Dienstbezüge / geringfügig Beschäftigte | 12.511,99 | 15.000 | 25.000 | 25.200 | 25.300 | 25.300 |
| | 50299.40004 Dienstbezüge und dergleichen / Sonstige | 3.766,35 | 6.000 | 4.000 | 4.200 | 4.300 | 4.300 |
| | 50299.40008 Dienstbezüge und dergleichen / Sonstige | 8.745,64 | 9.000 | 21.000 | 21.000 | 21.000 | 21.000 |
| 70320000 | Beiträge zu Versorgungskassen Arbeitnehmer | 309,42 | 300 | 850 | 850 | 850 | 880 |
| | 50320.40000 Beiträge zur Versorgungskasse Arbeitnehmer | 309,42 | 300 | 600 | 600 | 600 | 600 |
| | 76100.43400 BEITR.VERSORG.KASSE TARIFL.BESCHÄFTIGTE | 0,00 | 0 | 250 | 250 | 250 | 280 |
| 70490000 | Beiträge zur gesetzlichen Sozialversicherung Sonstige | 1.667,53 | 1.500 | 0 | 0 | 0 | 0 |
| | 00100.44000 SOZ. VERSICHERUNG EHRENBEAMTE | 1.667,53 | 1.500 | 0 | 0 | 0 | 0 |
| 71130000 | ehrenamtlich Tätige | 5.068,25 | 4.500 | 7.200 | 7.200 | 7.200 | 7.200 |
| | 00100.40200 EHRENSOLD F.FRÜHERE BÜRGERMEISTER | 5.068,25 | 4.500 | 7.200 | 7.200 | 7.200 | 7.200 |
| F10 | - Auszahlungen für Sach- und Dienstleistungen | 28.302,41 | 44.120 | 66.170 | 42.970 | 53.170 | 53.170 |
| 72201000 | Heizung | 1.320,00 | 2.500 | 4.500 | 4.800 | 5.000 | 5.000 |
| | 52201.40000 Heizung | 1.320,00 | 2.500 | 4.500 | 4.800 | 5.000 | 5.000 |
| 72203000 | Wasser / Abwasser | 800,35 | 1.100 | 1.100 | 1.100 | 1.100 | 1.100 |
| | 52203.40001 Wasser / Abwasser | 192,15 | 300 | 300 | 300 | 300 | 300 |
| | 52203.40002 Wasser / Abwasser | 608,20 | 800 | 800 | 800 | 800 | 800 |
| 72206000 | Abfallbeseitigung | 1.028,47 | 500 | 500 | 500 | 500 | 500 |
| | 52206.40000 Abfallbeseitigung | 1.028,47 | 500 | 500 | 500 | 500 | 500 |
| 72210000 | Auszahlungen für Strom | 1.129,16 | 3.700 | 3.750 | 3.750 | 3.750 | 3.750 |
| | 58500.54100 Bewirtschaftungskosten Strom | 165,00 | 200 | 250 | 250 | 250 | 250 |
| | 67000.62700 Strombezugskosten für Straßenbeleuchtung | 1.385,83 | 2.000 | 2.000 | 2.000 | 2.000 | 2.000 |
| | 76100.54100 Bewirtschaftung Strom | -421,67 | 1.500 | 1.500 | 1.500 | 1.500 | 1.500 |
| 72230000 | Auszahlungen für Wasser, Abwasser, Abfall, u. Ä. | 0,00 | 100 | 100 | 100 | 100 | 100 |
| | 76100.54300 Sonstige Bewirtschaftungskosten | 0,00 | 100 | 100 | 100 | 100 | 100 |
| 72250000 | Auszahlungen wiederkehrender Beitrag Straßenoberflächenentwässerung | 5.400,82 | 5.500 | 6.000 | 6.000 | 6.000 | 6.000 |
| | 63000.54500 Straßenoberflächenentwässerung lfd. Entgelte | 5.400,82 | 5.500 | 6.000 | 6.000 | 6.000 | 6.000 |
| 72310000 | Unterhaltung der Grundstücke, Außenanlagen, Gebäude und Gebäudeeinrichtungen | 0,00 | 0 | 25.000 | 5.000 | 5.000 | 5.000 |
| | 52310.40000 Unterhaltung der Grundstücke, Außenanlagen, Gebäude und Gebäudeeinrichtungen | 0,00 | 0 | 25.000 | 5.000 | 5.000 | 5.000 |
| 72311000 | Unterhaltung beb. Grundstücke | 1.040,35 | 11.000 | 6.500 | 4.800 | 4.800 | 4.800 |
| | 46000.51000 UNTERHALTUNG D.SONST UNBEWEGL. VERMOEGENS | 521,43 | 7.000 | 1.000 | 800 | 800 | 800 |
| | 58000.51000 Unterhaltung Park- und Gartenanlagen | 518,92 | 3.500 | 5.000 | 3.500 | 3.500 | 3.500 |
| | 88200.51000 UNTERHALTUNG D.SONST UNBEWEGL. VERMOEGENS | 0,00 | 500 | 500 | 500 | 500 | 500 |

Finanzhaushalt 2026

| lfd. Nr. | Einzahlungs- und Auszahlungsarten | Ergebnis | Ansatz | Ansatz | Planung | Planung | Planung |
|----------|---|------------|---------|---------|---------|---------|---------|
| | | 2024 | 2025 | 2026 | 2027 | 2028 | 2029 |
| in EUR | | | | | | | |
| 72313000 | Gebäude einschließlich der Bestandteile, die dem Gebäude zuzurechnen sind | 1.663,14 | 2.000 | 2.000 | 2.000 | 7.000 | 7.000 |
| | 76100.51000 UNTERH. DES SONST. UNBEW. VERMOEGENS | 1.663,14 | 2.000 | 2.000 | 2.000 | 7.000 | 7.000 |
| 72314000 | Betriebsvorrichtungen, die im Gebäude eingebaut sind | 0,00 | 200 | 200 | 200 | 200 | 200 |
| | 58500.51000 UNTERHALTUNG DER WASSERPUMPSTATION | 0,00 | 200 | 200 | 200 | 200 | 200 |
| 72331000 | Brücken, Tunnel und ingenieurtechnische Anlagen | 0,00 | 1.000 | 500 | 500 | 500 | 500 |
| | 63110.51000 Brückenbauwerke,-Unterhaltung des sonstigen unbeweglichen Vermögens | 0,00 | 1.000 | 500 | 500 | 500 | 500 |
| 72338000 | Straßen, Wege, Plätze und Verkehrslenkungsanlagen | 0,00 | 0 | 1.000 | 700 | 700 | 700 |
| | 52338.40000 Straßen, Wege, Plätze und Verkehrslenkungsanlagen | 0,00 | 0 | 1.000 | 700 | 700 | 700 |
| 72338100 | Unterhaltung von Straßen, Wege, Plätze und Verkehrslenkungsanlagen | 11.535,12 | 11.200 | 9.200 | 9.200 | 14.200 | 14.200 |
| | 63000.51000 UNTERH. D. SONST. UNBEW. VERMOEGENS | 6.934,45 | 7.000 | 5.000 | 5.000 | 10.000 | 10.000 |
| | 63100.51000 UNTERHALTUNG DORFPLATZ | 0,00 | 200 | 200 | 200 | 200 | 200 |
| | 67000.51000 Unterhaltungsaufwendungen Straßenbeleuchtung | 4.600,67 | 2.500 | 2.500 | 2.500 | 2.500 | 2.500 |
| | 78000.51000 UNTERHALTUNG DER WIRTSCHAFTSWEGE | 0,00 | 1.500 | 1.500 | 1.500 | 1.500 | 1.500 |
| 72338200 | Winterdienst | 591,19 | 500 | 500 | 500 | 500 | 500 |
| | 63000.51200 Winterdienst Unterh. d. sonst. unbewegl. Vermögens | 591,19 | 500 | 500 | 500 | 500 | 500 |
| 72380000 | Geringwertige Geräte, Ausstattungs-, Ausrüstungs- und sonstige Gebrauchsgegenstände | 3.268,17 | 3.700 | 4.200 | 2.700 | 2.700 | 2.700 |
| | 46000.52000 GERAETE U.SONSTIGE GEBRAUCHSGEGENSTAEND | 0,00 | 200 | 200 | 200 | 200 | 200 |
| | 58000.52000 Geräte, Ausstattung und sonstige Gebrauchsgegenstände | 2.019,33 | 3.000 | 2.000 | 2.000 | 2.000 | 2.000 |
| | 76100.52000 ANSCHAFFUNG GERAETEN U. SONST. ~GEBRAUCHSGEGENSTÄNDEN | 1.248,84 | 500 | 2.000 | 500 | 500 | 500 |
| 72543000 | Kostenerstattungen an die Gemeinden und Gemeindeverbände | 0,00 | 120 | 120 | 120 | 120 | 120 |
| | 52543.40000 Verrechnung Bauhof - Kostenerstattungen~an den öffentlichen Bereich~an Gemeinden und Gemeindeverbände | 0,00 | 120 | 120 | 120 | 120 | 120 |
| 72910000 | Sonstige Auszahlungen für Sachleistungen | 525,64 | 1.000 | 1.000 | 1.000 | 1.000 | 1.000 |
| | 49900.78000 Aufwendungen für Seniorenfeiern | 525,64 | 1.000 | 1.000 | 1.000 | 1.000 | 1.000 |
| F11 | nicht besetzt | 0,00 | 0 | 0 | 0 | 0 | 0 |
| F12 | - Zuwendungen, Umlagen und sonstige Transferauszahlungen | 313.270,82 | 319.058 | 297.700 | 295.100 | 295.100 | 295.500 |
| 74143000 | an die Gemeinden und Gemeindeverbände | 79.399,00 | 86.503 | 61.000 | 60.300 | 60.200 | 60.200 |
| | 21100.71200 Grundschulumlage | 20.399,00 | 21.503 | 21.000 | 20.300 | 20.200 | 20.200 |
| | 46400.71200 Zuweisungen und Zuschüsse an Gemeinden und Gemeindeverbände, Kostenbeteiligungen | 59.000,00 | 65.000 | 40.000 | 40.000 | 40.000 | 40.000 |
| 74144000 | an Zweckverbände | 1.000,00 | 1.000 | 1.000 | 1.000 | 1.000 | 1.000 |
| | 54144.40000 an Zweckverbände (Zweckverbandsumlage Forstzweckverband Waldbreitbach) | 1.000,00 | 1.000 | 1.000 | 1.000 | 1.000 | 1.000 |
| 74148000 | an sonstige öffentliche Sonderrechnungen | 0,00 | 512 | 0 | 0 | 0 | 0 |
| | 85500.71600 ZUWEISUNG AN JAGDGENOSSENSCHAFT | 0,00 | 512 | 0 | 0 | 0 | 0 |
| 74190000 | Zuweisungen und Zuschüsse an Sonstige | 296,33 | 480 | 400 | 400 | 400 | 400 |
| | 54150.40000 Zuweisungen und Zuschüsse f.lfd. Zwecke / a.d.priv.Bereich (Vereine u.a.) | 296,33 | 300 | 400 | 400 | 400 | 400 |
| | 56100.71800 ZUWEISUNGEN U. ZUSCHÜSSE AN ÜBRIGE BEREICHE | 0,00 | 180 | 0 | 0 | 0 | 0 |
| 74310000 | Gewerbesteuerumlage | 393,01 | 205 | 2.300 | 2.300 | 2.300 | 2.300 |
| | 90000.81000 GEWERBESTEUERUMLAGE | 393,01 | 205 | 2.300 | 2.300 | 2.300 | 2.300 |
| 74421000 | Landkreise | 140.320,00 | 138.148 | 140.000 | 138.700 | 138.800 | 139.000 |
| | 90000.83210 Landkreise, allg. Kreisumlage | 140.320,00 | 138.148 | 140.000 | 138.700 | 138.800 | 139.000 |
| 74423000 | Verbandsgemeinden | 91.862,48 | 92.210 | 93.000 | 92.400 | 92.400 | 92.600 |
| | 90000.83200 VERBANDSGEMEINDEUMLAGE | 91.862,48 | 92.210 | 93.000 | 92.400 | 92.400 | 92.600 |
| F13 | - Auszahlungen der sozialen Sicherung | 0,00 | 0 | 0 | 0 | 0 | 0 |
| F14 | - Sonstige laufende Auszahlungen | 7.224,33 | 13.180 | 9.740 | 8.740 | 8.740 | 10.740 |

Finanzhaushalt 2026

| lfd. Nr. | Einzahlungs- und Auszahlungsarten | Ergebnis | Ansatz | Ansatz | Planung | Planung | Planung |
|-------------|--|-------------------|----------------|----------------|----------------|----------------|----------------|
| | | 2024 | 2025 | 2026 | 2027 | 2028 | 2029 |
| in EUR | | | | | | | |
| 76210000 | Mieten, Pachten und Erbbauzinsen | 89,46 | 160 | 160 | 160 | 160 | 160 |
| | 00100.53000 DIENSTZIMMERENTSCH. | 89,46 | 160 | 160 | 160 | 160 | 160 |
| 76250000 | Sachverständigen-, Gerichts- und ähnliche Auszahlungen | 119,00 | 200 | 200 | 200 | 200 | 200 |
| | 46000.65500 Sachverständiger-, Gerichtskosten | 119,00 | 200 | 200 | 200 | 200 | 200 |
| 76253000 | Gerichts-, Anwalts-, Notar-, Gerichtsvollzieherkosten usw. | 0,00 | 200 | 200 | 200 | 200 | 200 |
| | 56253.40000 Gerichts-, Anwalts-, Notar-, Gerichtsvollzieherkosten usw. | 0,00 | 200 | 200 | 200 | 200 | 200 |
| 76255000 | Auszahlungen für die Erstellung von Bebauungsplänen | 0,00 | 5.000 | 0 | 0 | 0 | 0 |
| | 61000.60000 Aufwendungen für die Erstellung von Bebauungs- und Flächennutzungsplänen | 0,00 | 5.000 | 0 | 0 | 0 | 0 |
| 76300000 | Geschäftsauszahlungen | 3.308,87 | 2.000 | 2.000 | 2.000 | 2.000 | 2.000 |
| | 02000.65000 GESCHAEFTSAUSGABEN | 3.308,87 | 2.000 | 2.000 | 2.000 | 2.000 | 2.000 |
| 76341000 | Fernmeldegebühren | 241,29 | 250 | 250 | 250 | 250 | 250 |
| | 56341.40000 Fernmeldegebühren | 241,29 | 250 | 250 | 250 | 250 | 250 |
| 76390000 | Sonstige | 285,00 | 1.000 | 1.000 | 0 | 0 | 2.000 |
| | 05200.66900 VERMISCHTE AUSGABEN WAHLEN | 285,00 | 1.000 | 1.000 | 0 | 0 | 2.000 |
| 76414000 | Unfallversicherungen | 1.059,59 | 1.300 | 1.400 | 1.400 | 1.400 | 1.400 |
| | 02000.64000 STEUERN, SCHADENSF., VERSICHERUNGEN | 1.059,59 | 1.300 | 1.400 | 1.400 | 1.400 | 1.400 |
| 76419000 | Sonstige Versicherungen | 906,94 | 1.000 | 1.000 | 1.000 | 1.000 | 1.000 |
| | 76100.64000 Versicherungen | 906,94 | 1.000 | 1.000 | 1.000 | 1.000 | 1.000 |
| 76420000 | Beiträge zu Wirtschaftsverbänden, Berufsvertretungen und Vereinen | 100,00 | 120 | 100 | 100 | 100 | 100 |
| | 02000.66100 BEITRÄGE AN VERBÄNDE UND VEREINE | 0,00 | 20 | 0 | 0 | 0 | 0 |
| | 79000.66100 BEITRAEGE AN VERBAENDE U. VEREINE | 100,00 | 100 | 100 | 100 | 100 | 100 |
| 76430000 | sonstige Beiträge | 339,30 | 550 | 550 | 550 | 550 | 550 |
| | 47000.71800 ZUWEIS.U.ZUSCHÜSSE AN ÜBRIGE BEREICHE | 0,00 | 50 | 50 | 50 | 50 | 50 |
| | 56430.40000 Sonstige Beiträge | 339,30 | 500 | 500 | 500 | 500 | 500 |
| 76810000 | Grundsteuer | 321,11 | 550 | 1.630 | 1.630 | 1.630 | 1.630 |
| | 58500.54000 BEWIRTSCHAFTUNG DER WASSERPUMPSTATION | 216,83 | 250 | 30 | 30 | 30 | 30 |
| | 85500.64000 Steuern, Versicherungen, Schadensfälle: Grundsteuer | 0,00 | 180 | 0 | 0 | 0 | 0 |
| | 88200.54000 Grundsteuer | 104,28 | 120 | 1.600 | 1.600 | 1.600 | 1.600 |
| 76920000 | Verfügungsmittel | 0,00 | 50 | 50 | 50 | 50 | 50 |
| | 00100.66000 VERFUEGUNGSMITTEL | 0,00 | 50 | 50 | 50 | 50 | 50 |
| 76930000 | Repräsentationen | 70,00 | 500 | 500 | 500 | 500 | 500 |
| | 02000.63700 Ehrengaben | 70,00 | 500 | 500 | 500 | 500 | 500 |
| 76990000 | Sonstige lfd. Auszahlung der Verwaltungstätigkeit | 383,77 | 300 | 700 | 700 | 700 | 700 |
| | 34000.63600 AUFWENDUNGEN FÜR HEIMATFESTE | 383,77 | 300 | 700 | 700 | 700 | 700 |
| F15 | Summe der laufenden Auszahlungen aus Verwaltungstätigkeit | 377.665,91 | 408.958 | 418.360 | 391.760 | 402.060 | 404.490 |
| F16 | Saldo der laufenden Ein- und Auszahlungen aus Verwaltungstätigkeit | 22.537,36 | -500 | -47.870 | -15.450 | -25.060 | -26.060 |
| F17 | + Zinseinzahlungen und sonstige Finanzeinzahlungen | 954,50 | 500 | 50 | 50 | 50 | 50 |
| 67143000 | von Gemeinden und Gemeindeverbänden | 900,50 | 500 | 0 | 0 | 0 | 0 |
| | 91000.20200 ZINSEINN. V. GEM. U. GEMEINDEVERBAENDEN | 900,50 | 500 | 0 | 0 | 0 | 0 |
| 67920000 | Vollverzinsung aus Gewerbesteuer (§ 233a AO) | 54,00 | 0 | 50 | 50 | 50 | 50 |
| | 90000.26500 VERZINSUNG GEWERBESTEUER | 54,00 | 0 | 50 | 50 | 50 | 50 |
| F18 | - Zinsauszahlungen und sonstige Finanzauszahlungen | 116,00 | 0 | 1.690 | 1.690 | 1.690 | 1.690 |
| 77511000 | an Banken | 0,00 | 0 | 1.640 | 1.640 | 1.640 | 1.640 |
| | 57511.40000 an Banken | 0,00 | 0 | 1.640 | 1.640 | 1.640 | 1.640 |
| 77910000 | aus der Vollverzinsung der Gewerbesteuer (§ 233a AO) | 116,00 | 0 | 50 | 50 | 50 | 50 |
| | 90000.84500 VERZINSUNG V.STEUERNACHFORDER.U.ERST ATT | 116,00 | 0 | 50 | 50 | 50 | 50 |
| F19 | Saldo der Zins- und sonstigen Finanzin- und -auszahlungen | 838,50 | 500 | -1.640 | -1.640 | -1.640 | -1.640 |

Finanzhaushalt 2026

| lfd. Nr. | Einzahlungs- und Auszahlungsarten | Ergebnis | Ansatz | Ansatz | Planung | Planung | Planung |
|----------|--|-------------------|----------------|----------------|----------------|----------------|----------------|
| | | 2024 | 2025 | 2026 | 2027 | 2028 | 2029 |
| in EUR | | | | | | | |
| F20 | Saldo der ordentlichen Ein- und Auszahlungen | 23.375,86 | 0 | -49.510 | -17.090 | -26.700 | -27.700 |
| F21 | Saldo der außerordentlichen Ein- und Auszahlungen | 0,00 | 0 | 0 | 0 | 0 | 0 |
| F22 | Saldo der Ein- und Auszahlungen aus internen Leistungsbeziehungen | 0,00 | 0 | 0 | 0 | 0 | 0 |
| F23 | Saldo der ordentlichen und außerordentlichen Ein- und Auszahlungen | 23.375,86 | 0 | -49.510 | -17.090 | -26.700 | -27.700 |
| | Entstehung des Finanzmittelüberschusses/-fehlbetrages aus Investitionstätigkeit | | | | | | |
| F24 | + Einzahlungen aus Investitionszuwendungen | 0,00 | 44.150 | 55.000 | 0 | 0 | 0 |
| 68142000 | <i>Einzahlungen aus Investitionstätigkeit vom öffentlichen Bereich / vom Land</i> | <i>0,00</i> | <i>44.150</i> | <i>55.000</i> | <i>0</i> | <i>0</i> | <i>0</i> |
| | 23142.00000 vom Land (u.a. Investitionsschlüsselzuweisungen, soweit für Investitionen verwendet), Hangrutsch Seiferts Au | 0,00 | 44.150 | 55.000 | 0 | 0 | 0 |
| F25 | + Einzahlungen aus Beiträgen und ähnlichen Entgelten | 0,00 | 0 | 0 | 0 | 0 | 0 |
| F26 | + Sonstige Investitionseinzahlungen | 0,00 | 0 | 0 | 0 | 0 | 0 |
| F27 | Summe der Einzahlungen aus Investitionstätigkeit | 0,00 | 44.150 | 55.000 | 0 | 0 | 0 |
| F28 | - Auszahlungen für immaterielle Vermögensgegenstände | 332,48 | 500 | 0 | 0 | 0 | 0 |
| 78410000 | <i>Auszahlungen für Konzessionen, Lizenzen und andere Schutzrechte</i> | <i>332,48</i> | <i>500</i> | <i>0</i> | <i>0</i> | <i>0</i> | <i>0</i> |
| | 01120.40000 Datenverarbeitungs-Software | 332,48 | 500 | 0 | 0 | 0 | 0 |
| F29 | - Auszahlungen für Sachanlagen | 39.205,28 | 109.800 | 4.500 | 12.000 | 15.000 | 0 |
| 78510000 | <i>Auszahlungen für Sachanlagen~Auszahlungen für unbebaute Grundstücke und grundstücksgleiche Rechte</i> | <i>0,00</i> | <i>5.000</i> | <i>0</i> | <i>0</i> | <i>0</i> | <i>0</i> |
| | 88201.93200 ERWERB VON GRUNDSTUECKEN 2.8820.932000.6/001 | 0,00 | 5.000 | 0 | 0 | 0 | 0 |
| 78523000 | <i>Auszahlungen für Sachanlagen~Auszahlungen für bebaute Grundstücke und grundstücksgleiche Rechte~Auszahlungen für Baumaßnahmen</i> | <i>29.361,34</i> | <i>0</i> | <i>0</i> | <i>0</i> | <i>0</i> | <i>0</i> |
| | 76102.95000 Umbau und Sanierung des Dorfgemeinschaftshauses Datzeroth, Baukosten | 29.361,34 | 0 | 0 | 0 | 0 | 0 |
| 78560000 | <i>Auszahlungen für Sachanlagen~Auszahlungen für Fahrzeuge, Maschinen und technische Anlagen</i> | <i>0,00</i> | <i>0</i> | <i>2.500</i> | <i>12.000</i> | <i>0</i> | <i>0</i> |
| | 07150.40000 Sonderfahrzeuge (z.B. Grabbagger, Straßenreinigung) | 0,00 | 0 | 0 | 12.000 | 0 | 0 |
| | 58001.93500 ERWERB VON BEWEGL. SACHEN 2.5800.935000.1/001 | 0,00 | 0 | 2.500 | 0 | 0 | 0 |
| 78561000 | <i>Auszahl.f.Fahrzeuge,Maschinen und techn.Anlagen - Photovoltaik DGH</i> | <i>0,00</i> | <i>0</i> | <i>0</i> | <i>0</i> | <i>15.000</i> | <i>0</i> |
| | 04320.40000 Erzeugungs- und Bezugsanlagen | 0,00 | 0 | 0 | 0 | 15.000 | 0 |
| 78571000 | <i>Auszahlungen für Sachanlagen / für bewegliche Sachen des Anlagevermögens oberhalb der Wertgrenze i.H.v. 1.000,00 Euro</i> | <i>0,00</i> | <i>11.500</i> | <i>2.000</i> | <i>0</i> | <i>0</i> | <i>0</i> |
| | 08219.40000 Sonstige Betriebsausstattung, Spielgeräte | 0,00 | 7.000 | 0 | 0 | 0 | 0 |
| | 08223.40000 Organisations- und Arbeitsmittel | 0,00 | 4.500 | 2.000 | 0 | 0 | 0 |
| 78593000 | <i>Auszahlungen für Sachanlagen~Auszahlungen für Anlagen im Bau und für geleistete Anzahlungen~Auszahlungen für Baumaßnahmen</i> | <i>9.843,94</i> | <i>93.300</i> | <i>0</i> | <i>0</i> | <i>0</i> | <i>0</i> |
| | 09600.40001 Herstellung eines Backes, Anlagen im Bau | 6.399,63 | 0 | 0 | 0 | 0 | 0 |
| | 09600.40002 Ausbau Wirtschaftsweg als Zufahrt zum Ort bei Wiedhochwasser, Anlagen im Bau | 0,00 | 5.000 | 0 | 0 | 0 | 0 |
| | 09600.40003 Sanierung Hangrutsch Gemeindestraße zw. Datzeroth und Campingplatz, Anlagen im Bau | 3.444,31 | 88.300 | 0 | 0 | 0 | 0 |
| F30 | - Auszahlungen für Finanzanlagen | 0,00 | 0 | 0 | 0 | 0 | 0 |
| F31 | - Sonstige Investitionsauszahlungen | 0,00 | 0 | 0 | 0 | 0 | 0 |
| F32 | Summe der Auszahlungen aus Investitionstätigkeit | 39.537,76 | 110.300 | 4.500 | 12.000 | 15.000 | 0 |
| F33 | Saldo der Ein- und Auszahlungen aus Investitionstätigkeit | -39.537,76 | -66.150 | 50.500 | -12.000 | -15.000 | 0 |
| F34 | Finanzmittelüberschuss / -fehlbetrag | -16.161,90 | -66.150 | 990 | -29.090 | -41.700 | -27.700 |
| F35 | + Aufnahme von Investitionskrediten | 0,00 | 0 | 0 | 0 | 0 | 0 |

Finanzhaushalt 2026

| lfd. Nr. | Einzahlungs- und Auszahlungsarten | Ergebnis | Ansatz | Ansatz | Planung | Planung | Planung |
|-------------|--|------------------|---------------|---------------|----------------|----------------|----------------|
| | | 2024 | 2025 | 2026 | 2027 | 2028 | 2029 |
| in EUR | | | | | | | |
| | Finanzierungstätigkeit | | | | | | |
| F36 | - Tilgung von Investitionskrediten | 0,00 | 0 | 1.360 | 1.360 | 1.360 | 1.360 |
| 79251000 | <i>Tilgung von Krediten für Investitionen-vom inländischen Geldmarkt-Kredite in Euro-Währung (fester Zins)</i> | 0,00 | 0 | 1.360 | 1.360 | 1.360 | 1.360 |
| 31513.40000 | vom inländischen Geldmarkt von Banken, Euro-Währung (fester Zins), Laufzeit 5 Jahre und mehr | 0,00 | 0 | 1.360 | 1.360 | 1.360 | 1.360 |
| F37 | Saldo der Ein- und Auszahlungen aus Investitionskrediten | 0,00 | 0 | -1.360 | -1.360 | -1.360 | -1.360 |
| F38 | Veränderung der liquiden Mittel (ohne durchlaufende Gelder) | 16.161,90 | 66.150 | -370 | -30.450 | -43.060 | -29.060 |
| F39 | Saldo der Ein- und Auszahlungen aus Krediten zur Liquiditätssicherung | 0,00 | 0 | 0 | 0 | 0 | 0 |
| F40 | Saldo der Ein- und Auszahlungen aus Finanzierungstätigkeit | 16.161,90 | 66.150 | -1.730 | -31.810 | -44.420 | -30.420 |
| F41 | Saldo der durchlaufenden Gelder | 0,00 | 0 | 0 | 0 | 0 | 0 |
| F42 | Verwendung Finanzmittelüberschuss / Deckung Finanzmittelfehlbetrag | 16.161,90 | 66.150 | -1.730 | -31.810 | -44.420 | -30.420 |
| F43 | Veränderung der liquiden Mittel (einschl. durchlaufende Gelder) | -16.161,90 | -66.150 | 370 | 30.450 | 43.060 | 29.060 |
| F44 | nachrichtlich: Ausgleich Finanzhaushalt | 23.375,86 | 0 | -50.870 | -18.450 | -28.060 | -29.060 |
| F45 | nachrichtlich: Mindest-Rückführungsbetrag gemäß Tilgungsplan | 0,00 | 0 | 0 | 0 | 0 | 0 |