



Sitzungsvorlage

Haushaltsplan
der Ortsgemeinde
Bonefeld
für das
Haushaltsjahr 2026

Haushaltssatzung der Ortsgemeinde Bonefeld für das Jahr 2026 vom _____

Der Gemeinderat hat auf Grund von § 95 Gemeindeordnung Rheinland-Pfalz in der derzeit geltenden Fassung am 04. Februar 2025 folgende Haushaltssatzung beschlossen:

§ 1 Ergebnis- und Finanzhaushalt

Festgesetzt werden

1.	im Ergebnishaushalt	
	der Gesamtbetrag der Erträge auf	1.462.722,00 €
	der Gesamtbetrag der Aufwendungen auf	1.729.063,00 €
	der Jahresüberschuss / Jahresfehlbetrag auf	-266.341,00 €
2.	im Finanzhaushalt	
	der Saldo der ordentlichen Ein- und Auszahlungen auf	-173.835,00 €
	die Einzahlungen aus Investitionstätigkeit auf	320.000,00 €
	die Auszahlungen aus Investitionstätigkeit auf	597.800,00 €
	der Saldo der Ein- und Auszahlungen aus Investitionstätigkeit auf	-277.800,00 €
	der Saldo der Ein- und Auszahlungen aus Finanzierungstätigkeit auf	-451.635,00 €

§ 2 Gesamtbetrag der vorgesehenen Kredite

Kredite zur Finanzierung von Investitionen und Investitionsförderungsmaßnahmen werden nicht veranschlagt.

§ 3 Verpflichtungsermächtigungen

Verpflichtungsermächtigungen werden nicht veranschlagt.

§ 4 Höchstbetrag der Verbindlichkeiten gegenüber der Einheitskasse

Mittel aus der Einheitskasse werden nicht beansprucht.

§ 5 Steuersätze

Die Steuersätze für die Gemeindesteuern werden wie folgt festgesetzt:

- **Grundsteuer A** auf 350 v. H.
- **Grundsteuer B** auf 465 v. H.
- **Gewerbsteuer** auf 400 v. H.

Die Hundesteuer beträgt für Hunde, die innerhalb des Gemeindegebietes gehalten werden,

- für den **ersten Hund** 30,00 €
- für den **zweiten Hund** 60,00 €
- für jeden **weiteren Hund** 90,00 €

§ 6 Eigenkapital

Der Stand des Eigenkapitals zum 31.12.2024 betrug	6.385.426,17 €
Der voraussichtliche Stand des Eigenkapitals zum 31.12.2025 beträgt	6.237.582,17 €
und zum 31.12.2026	5.971.241,17 €

§ 7 Über- und außerplanmäßige Aufwendungen und Auszahlungen

Erhebliche über- und außerplanmäßige Aufwendungen und Auszahlungen gemäß § 100 Abs. 1 Satz 2 GemO liegen vor, wenn im Einzelfall **10.000.00 €** überschritten werden.

§ 8 Altersteilzeit

Die Bewilligung von Altersteilzeit für Arbeitnehmerinnen und Arbeitnehmer wird in keinem Fall zugelassen.

Rengsdorf, den _____

Ortsgemeinde Bonefeld

Runkel, Ortsbürgermeisterin

Vorbericht

zum Haushaltsplan der Ortsgemeinde Bonefeld

für das Haushaltsjahr 2026

Der Vorbericht gemäß § 6 Gemeindehaushaltsverordnung (GemHVO) soll einen Überblick über die Entwicklung der Haushaltswirtschaft im Haushaltsjahr geben.

Die durch den Haushalt gesetzten Rahmenbedingungen sind zu erläutern. Der Vorbericht enthält ferner einen Ausblick auf wesentliche Veränderungen der Rahmenbedingungen der Planung und die Entwicklung wichtiger Planungskomponenten innerhalb des Zeitraumes der Ergebnis- und Finanzplanung.

Zudem orientiert er sich an der Gliederung des Ergebnis- und Finanzhaushaltes, besondere Einzelpositionen und wesentliche Abweichungen werden im Vorjahresvergleich im Folgenden erläutert.

Der Haushaltsplan der Ortsgemeinde Bonefeld schließt im Ergebnisplan mit einem Jahresfehlbetrag in Höhe von -266.341 € (Vorjahr: -147.844 €).

In der Finanzrechnung ist ein Finanzmittelfehlbetrag in Höhe von -451.635 € (Vorjahr: -309.910 €) eingeplant.

Die liquiden Mittel der Ortsgemeinde Bonefeld betrugen am 31.12.2024 insgesamt 1.365.305,91 € (Kassenbestand des letzten geprüften Jahresabschlusses) und zum 31.12.2025 werden diese ca. 1.180.000 € betragen.

Die Ortsgemeinde belässt die Steuerhebesätze unverändert:

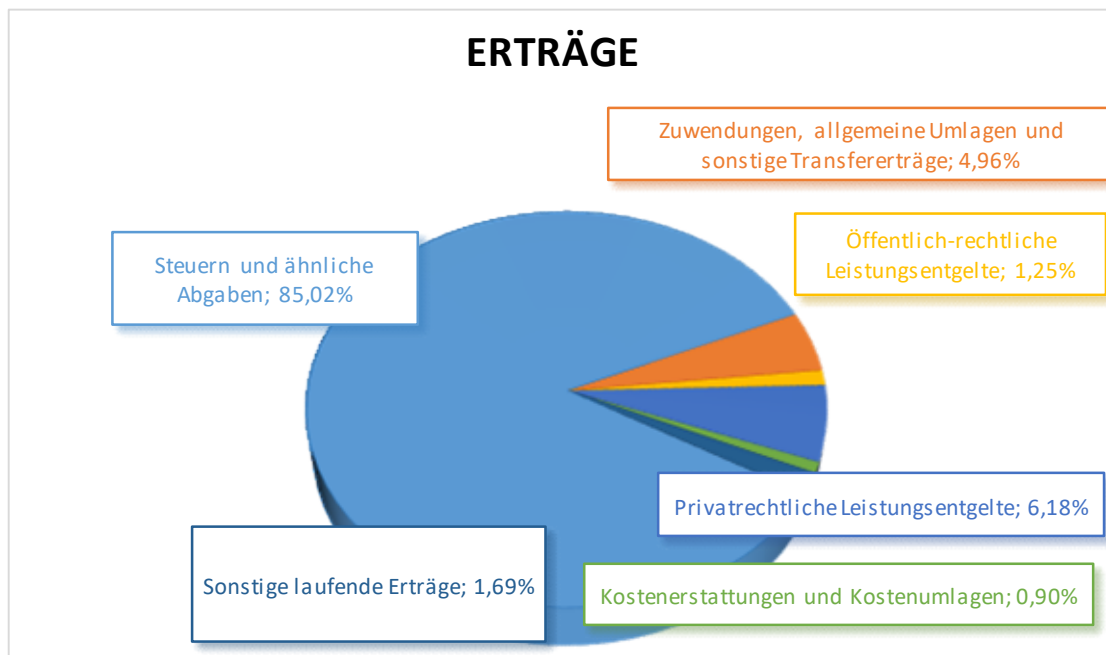
Grundsteuer A	350 v.H.,
Grundsteuer B	465 v.H. und die
Gewerbesteuer	400 v.H.

Die einzelnen Positionen der Ergebnis- und der Finanzrechnung werden nachfolgend noch detailliert beschrieben und erläutert.

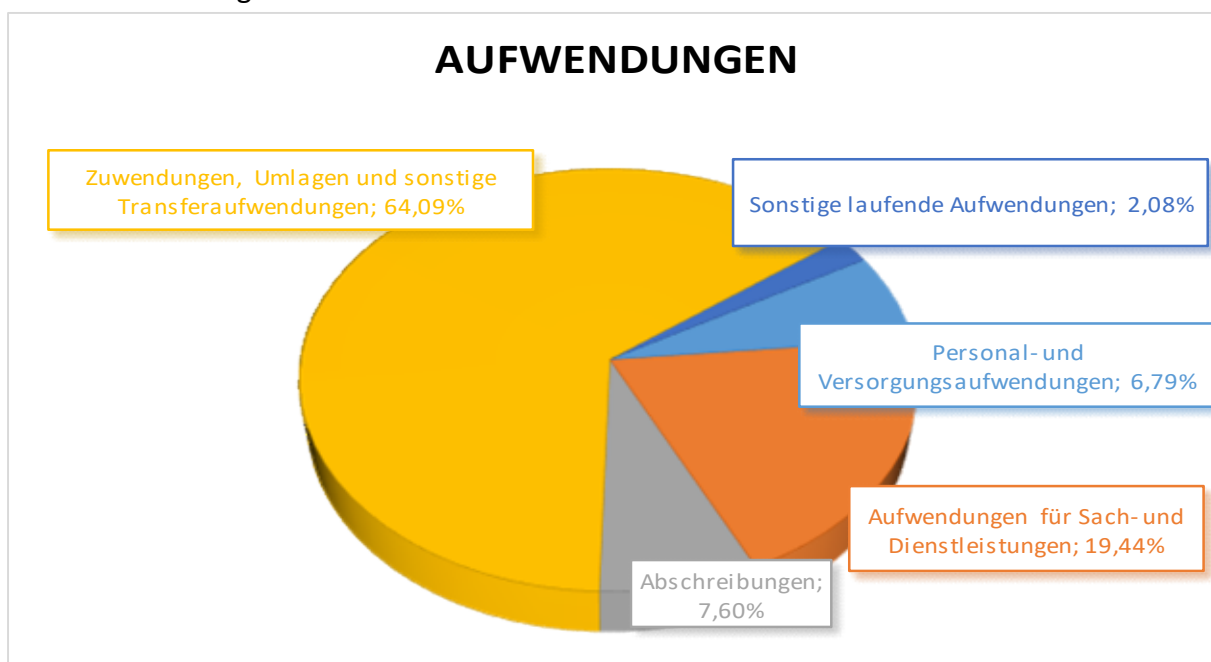
Ergebnishaushalt

Nachfolgend werden die Erträge und -aufwendungen grafisch dargestellt und im Anschluss im Detail erläutert.

Die **laufenden Erträge** (ohne Zinserträge) betragen insgesamt 1.435.522 € (Vorjahr: 1.505.375 €). Sie setzen sich wie folgt zusammen:

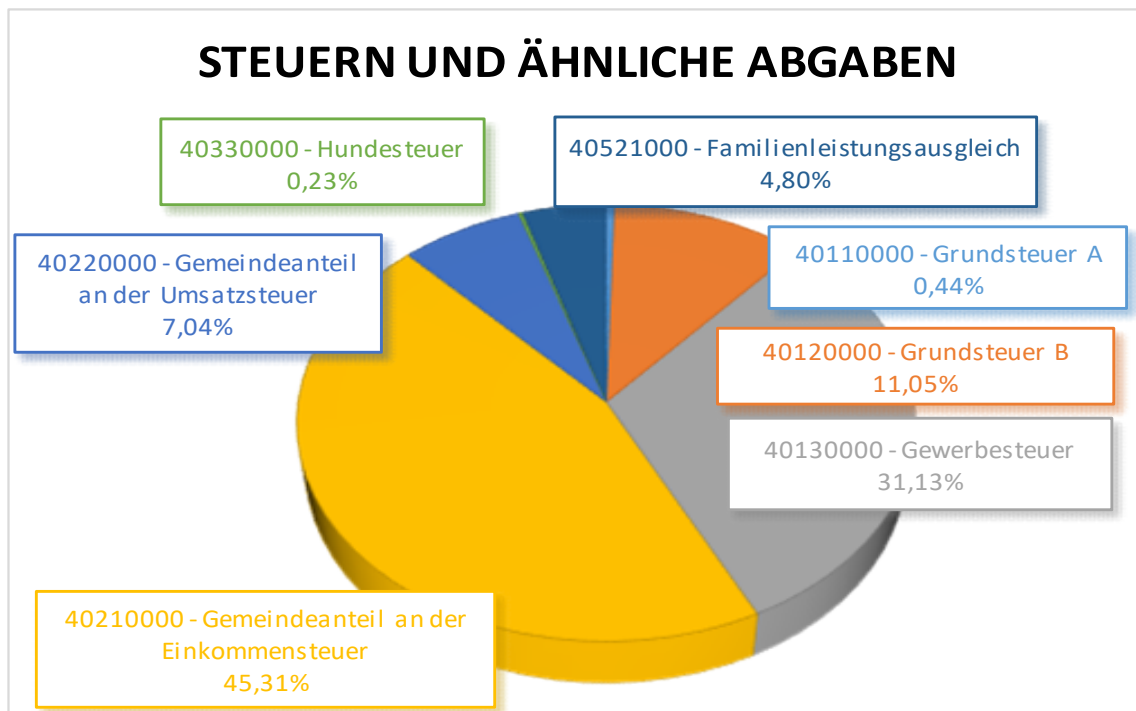


Die **laufenden Aufwendungen** (ohne Zinsaufwand) betragen 1.728.063 € (Vorjahr: 1.686.219 €) und setzen sich wie folgt zusammen:

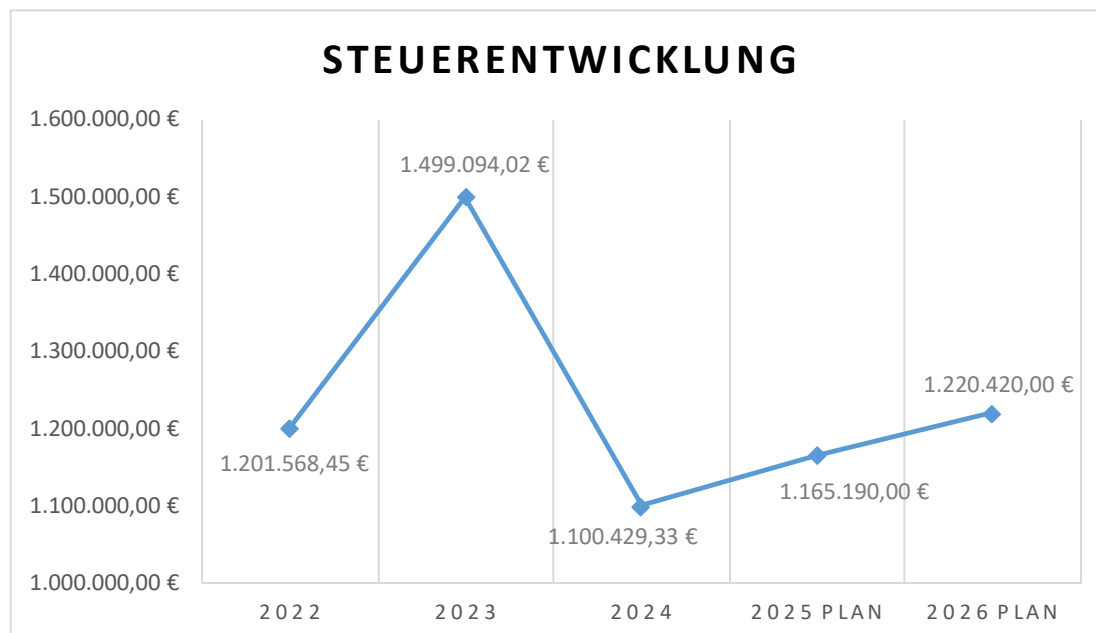


E 1 - Steuern und ähnliche Abgaben

Die Erträge aus Steuern und ähnlichen Abgaben setzen sich wie folgt zusammen:



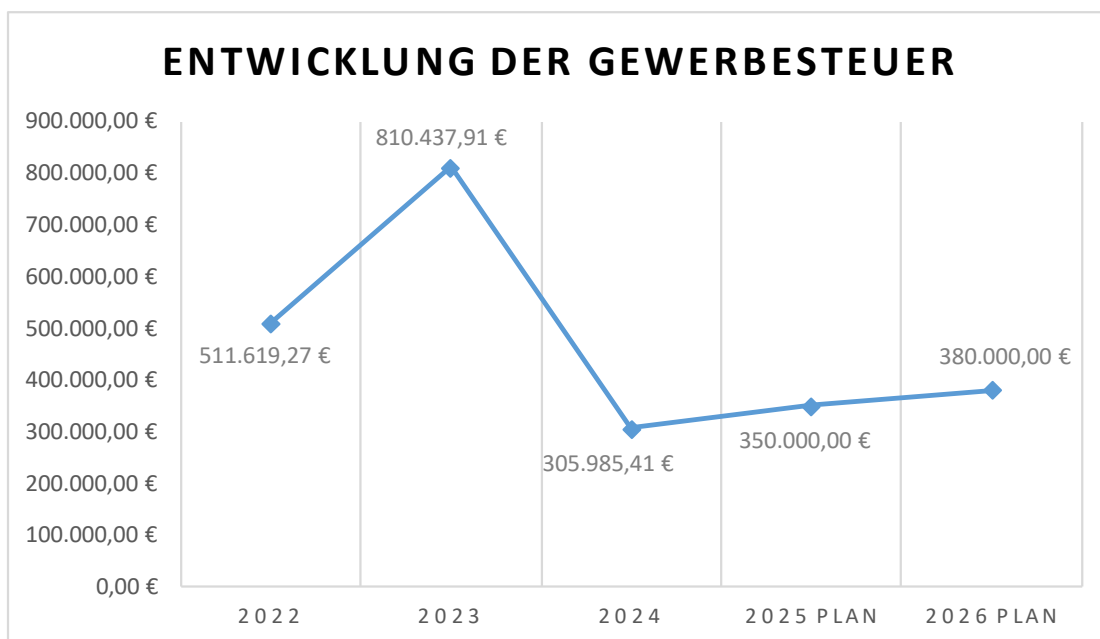
Das Aufkommen an Steuern und ähnlichen Abgaben hat sich in den letzten Jahren wie folgt entwickelt:



Die Erträge aus Steuern und ähnlichen Abgaben sind in Höhe von 1.220.420 € (Vorjahr: 1.165.190 €) veranschlagt.

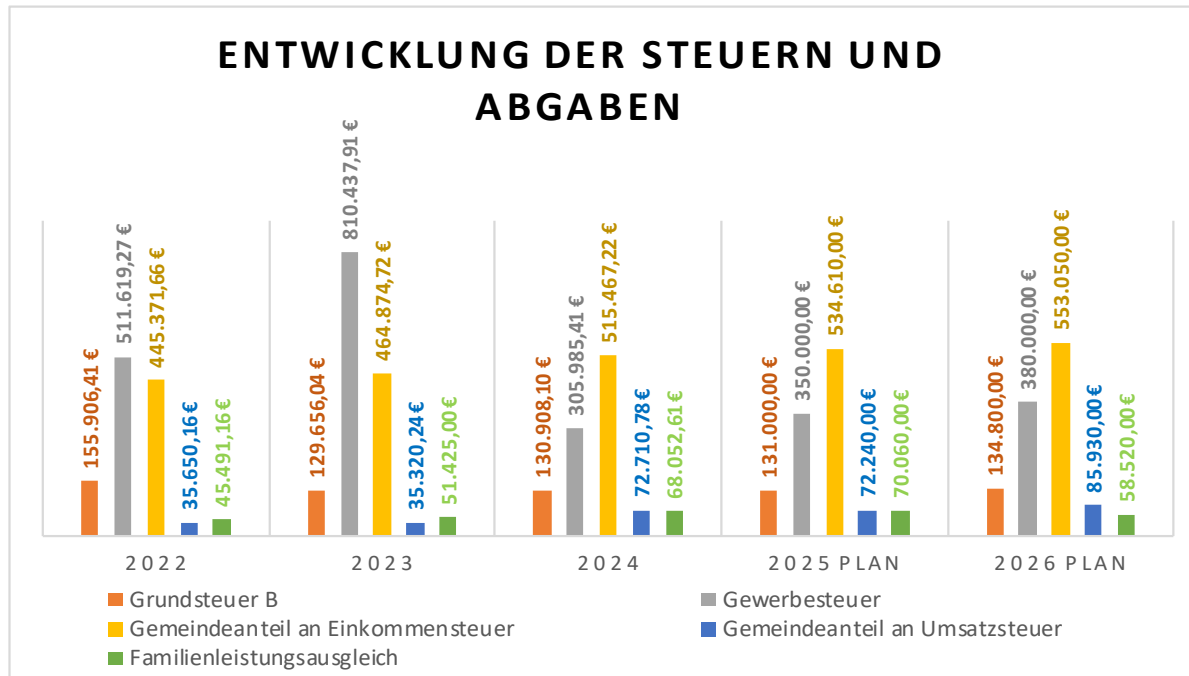
Konto	Steuerart	Vorjahr	Planjahr	Differenz	
40110	Grundsteuer A	4.500,00 €	5.350,00 €	850,00 €	↑
40120	Grundsteuer B	131.000,00 €	134.800,00 €	3.800,00 €	↗
40130	Gewerbesteuer	350.000,00 €	380.000,00 €	30.000,00 €	↗
40210	Gemeindeanteil an der Einkommensteuer	534.610,00 €	553.050,00 €	18.440,00 €	↗
40220	Gemeindeanteil an der Umsatzsteuer	72.240,00 €	85.930,00 €	13.690,00 €	↑
40330	Hundesteuer	2.780,00 €	2.770,00 €	-10,00 €	↘
40521	Familienleistungsausgleich	70.060,00 €	58.520,00 €	-11.540,00 €	↓
Summe		1.165.190,00 €	1.220.420,00 €	55.230,00 €	

Die Gewerbesteuerentwicklung der Ortsgemeinde Bonefeld stellt sich wie folgt dar:



Nachfolgend ist die Entwicklung der wichtigsten Steuer- und sonstigen Abgaben der Ortsgemeinde Bonefeld der letzten Jahre dargestellt.

Die Grundsteuer A und die Hundesteuer sind hierbei unberücksichtigt, da ihr Aufkommen relativ gering ist.



Die Steuerkraftmesszahl pro Einwohner liegt in Bonefeld bei 1.241,29 € (Vorjahr: 1.185,75 €), die durchschnittliche Steuerkraft pro Einwohner in Rheinland-Pfalz beträgt lt. den Angaben des Statistischen Landesamtes Rheinland-Pfalz 1.484,69 € (Vorjahr: 1.469,57 €).

E 2 – Zuwendungen, allgemeine Umlagen und sonstige Transfererträge

Die Erträge dieser Position steigen im Haushaltsjahr auf 71.161 € (Vorjahr: 52.454 €).

Im Jahr 2023 wurde das Landesfinanzausgleichsgesetz neu gefasst, welches die Berechnung der Schlüsselzuweisungen verändert hat.

Aufgrund der gestiegenen Steuerkraft erhält die Ortsgemeinde keine Schlüsselzuweisung A.

Die Schlüsselzuweisung B ist in Höhe von 10.750 € (Vorjahr: 0 €) eingeplant. Diese wird nicht in die Umlagekraft mit eingerechnet.

Ferner sind 20.500 € an Zuweisungen vom Land im Bereich Forstwirtschaft für das klimaangepasste Waldmanagement veranschlagt.

Die ertragswirksame Auflösung von Sonderposten (z.B. aus Investitionskostenzuschüssen, Konto 41510) erfolgt linear. Sie beträgt 35.5417 € (Vorjahr: 31.784 €).

E 3 – Erträge der sozialen Sicherung

Die Position entfällt, da der komplette Sozialbereich über die Verbandsgemeinde Rengsdorf-Waldbreitbach abgewickelt wird.

E 4 – Öffentlich-rechtliche Leistungsentgelte

Die öffentlich-rechtlichen Leistungsentgelte sind in Höhe von 18.006 € (Vorjahr: 17.991 €) veranschlagt.

Hiervon entfallen

- 300 € auf Verwaltungsgebühren für Vorkaufsrecht (Konto 43120),
- 800 € auf Sondernutzungsgebühren für Gemeindestraßen (Konto 43120),
- 700 € auf Benutzungsgebühren für das Dorfgemeinschaftshaus (Konto 43120),
- 6.000 € auf Benutzungsgebühren für die Grillhütte (Konto 43210),
- 1.500 € auf Benutzungsgebühren für den Deichwiesenhof (Konto 43210) und
- 8.706 € auf die Auflösung von Sonderposten auf Beiträge (Konto 43700).

E 5 – Privatrechtliche Leistungsentgelte

Privatrechtliche Leistungsentgelte sind in Höhe von 88.760 € (Vorjahr: 87.240 €) eingeplant.

Hiervon entfallen

- 65.860 € auf den Holzverkauf der Gemeinde (Konto 44110) und
- 22.900 € auf Mieten und Pachten (Konto 44120).

E 6 – Kostenerstattungen und -umlagen

Die Kostenerstattungen liegen bei 12.875 € (Vorjahr: 13.200 €).

Unter der Position sind im Wesentlichen die Nebenkostenerstattungen der vermieteten Liegenschaften sowie für den Deichwiesenhof (Konto 44250) in Höhe von 11.900 € (Vorjahr: 11.400 €) erfasst.

E 7 – Sonstige laufende Erträge

Der Gesamtansatz beträgt 24.300 € (Vorjahr: 169.300 €).

Die Minderung beruhte im Vorjahr überwiegend aus den Erträgen aus der Auflösung von Rückstellungen (Konto 46614), diese sind in Höhe von 0 € (Vorjahr: 145.000 €) vorgesehen.

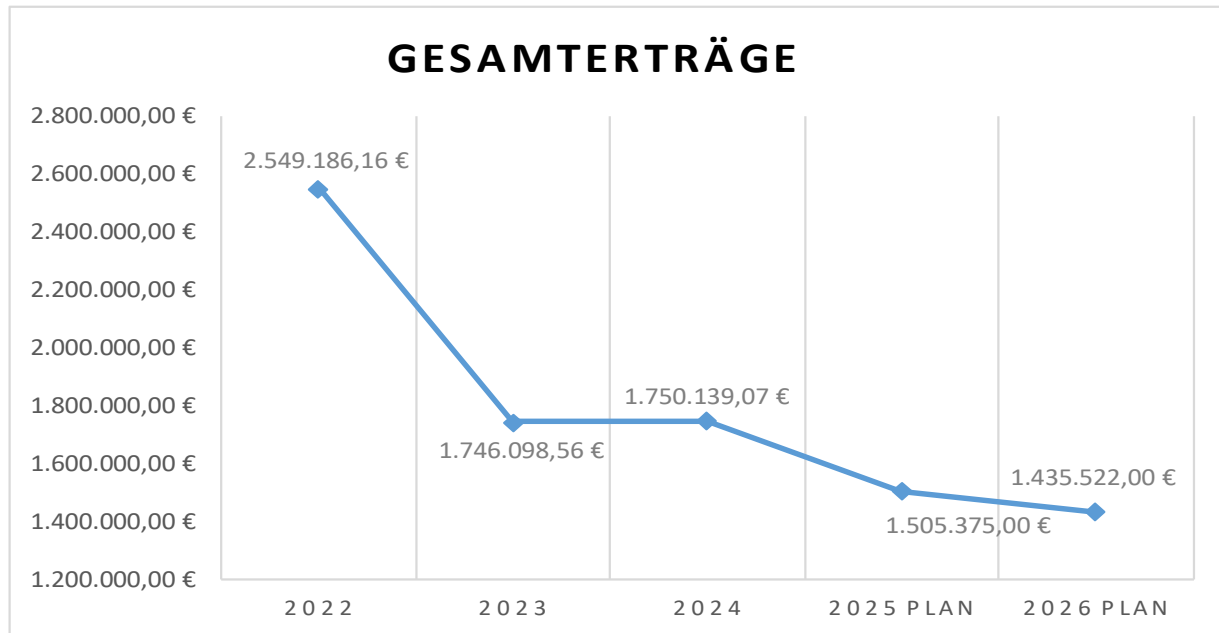
Es handelte sich größtenteils (145.000 €) um die Auflösung von Rückstellungen, die in den Jahren 2022, 2023 und 2024 für die Personalkostenerstattung für die Kindertagesstätten, die an den Kreis zu erstatten ist, gebildet wurden. Die Abrechnungen waren noch nicht erfolgt, daher wurden Rückstellungen gebildet. Diese wurden in 2025 aufgelöst.

Konzessionsabgaben (Konto 46250) sind in Höhe von 24.300 € (Vorjahr: 24.300 €) veranschlagt.

E 8 – Summe der laufenden Erträge aus Verwaltungstätigkeit

Die Summe der laufenden Erträge aus Verwaltungstätigkeit beläuft sich auf 1.435.522 € (Vorjahr: 1.505.375 €).

In einer Mehrjahresbetrachtung ergibt sich folgende Ertragsentwicklung:



Addiert man die Zins- und sonstigen Finanzerträge von 27.200 € hinzu, ergibt sich die in der Haushaltssatzung ausgewiesene Ertragssumme.

E 9 – Personal- und Versorgungsaufwendungen

Die Personal- und Versorgungsaufwendungen wurden mit insgesamt 117.360 € (Vorjahr: 86.640 €) auf Basis der Personalkostenhochrechnung der Pfälzischen Pensionsanstalt Bad Dürkheim in den Haushalt eingeplant.

Der Plan sieht auch eine Zuführung zu den Ehrensoldrückstellungen für den derzeitigen Bürgermeister in Höhe von 2.500 € (Vorjahr: 2.500 €) vor. Die Rückstellungszuführungen sind zahlungsneutral.

E 10 – Aufwendungen für Sach- und Dienstleistungen

Aufwendungen für Sach- und Dienstleistungen sind in Höhe von insgesamt 335.870 € (Vorjahr: 253.890 €) vorgesehen.

Die Verbrauchskosten für Heizung, Strom und Wasser/Abwasser haben sich im Vergleich zum Vorjahr wie folgt entwickelt:

Konto	Aufwandsart	Vorjahr	HH-Jahr	Differenz	
52201	Heizung	23.000,00 €	17.400,00 €	-5.600,00 €	↓
52202	Strom	21.100,00 €	21.600,00 €	500,00 €	↗
52203	Wasser/Abwasser	28.750,00 €	32.100,00 €	3.350,00 €	↗
Summe		72.850,00 €	71.100,00 €	-1.750,00 €	

Der Minderung bei den Heizkosten beruht darauf, dass im Vorjahr die Heizkosten höher geschätzt wurden. Für Wasser und Abwasser wird in 2026 ein höherer Gebührensatz erwartet, daher wurde eine Erhöhung eingeplant.

Für die regelmäßigen Unterhaltsaufwendungen der Grundstücke und Gebäude der Ortsgemeinde Bonefeld (Konto 5231) sind 69.300 € (Vorjahr: 71.300 €) hauptsächlich eingeplant:

- Die Unterhaltungskosten für den Bauhof (Produkt 11431000) betragen 3.000 € (Vorjahr: 3.000 €).
- Für die Unterhaltung des Dorfgemeinschaftshauses (Produkt 57312000) sind 10.000 € (Vorjahr 15.000 €) veranschlagt.
- Die Unterhaltungskosten für die Grillhütte (Produkt 57313000) sind mit 5.000 € (Vorjahr 2.000 €) eingeplant.
- Für die Unterhaltung des Deichwiesenhofes (Produkt 57317000) ist ein Betrag in Höhe von 50.000 € (Vorjahr: 50.000 €) vorgesehen.

Im Bereich der Grundstücksbewirtschaftung (Spielplätze, Astsammelplatz usw., Konto 52320) sind 3.200 € (Vorjahr: 3.200 €) eingeplant:

- Spielplatzunterhaltung mit 2.000 € (Vorjahr: 2.000 €),
- Wanderwege mit 1.000 € (Vorjahr: 1.000 €),
- Astsammelplatz mit 200 € (Vorjahr: 200 €).

Für die Unterhaltung von Straßen, Wegen und Plätzen (Konto 52338) sieht der Haushaltsplan ein Volumen von 55.500 € (Vorjahr: 27.500 €) vor. Darunter fallen u.a. folgende Positionen:

- Straßenunterhaltung (Produkt 54110000), allgemeine Unterhaltungskosten von 10.000 €
- Sanierung des Gehweges Wilhelmstraße (Produkt 54110000) mit 35.000 €
- Beschilderung aus dem Radwegekonzept (Produkt 54112000), 6.500 €, (hierfür sind auch 70 % Fördermittel als Ertrag eingeplant).
- Für die Unterhaltung der Grünflächen (Produkt 55111000) 4.000 €.

Für die Unterhaltung der Straßenbeleuchtung (Konto 52339) sind 8.000 € (Vorjahr: 7.500 €) allgemeine Aufwendungen vorgesehen.

Die Ansätze für Fahrzeugunterhaltung (Konto 5235) betragen 5.200 € (Vorjahr: 4.700 €).

Der Ansatz für Geringwertige Geräte etc. (Konto 5238) beträgt 12.900 € (Vorjahr: 13.900 €).

Die Positionen 52490 bis 52921 betreffen den Forstbereich und sind dem Forstwirtschaftsplan entnommen.

Die sonstigen Aufwendungen für Dienstleistungen (Konto 52920, hier Produkt 11424700) steigen auf 58.000 € (Vorjahr: 0 €), hier sind 58.000 € für Abrechnungen, die aus dem Flurbereinigungsverfahren noch ausstehen, vorgesehen.

Die übrigen Haushaltsansätze weichen kaum vom Vorjahr ab.

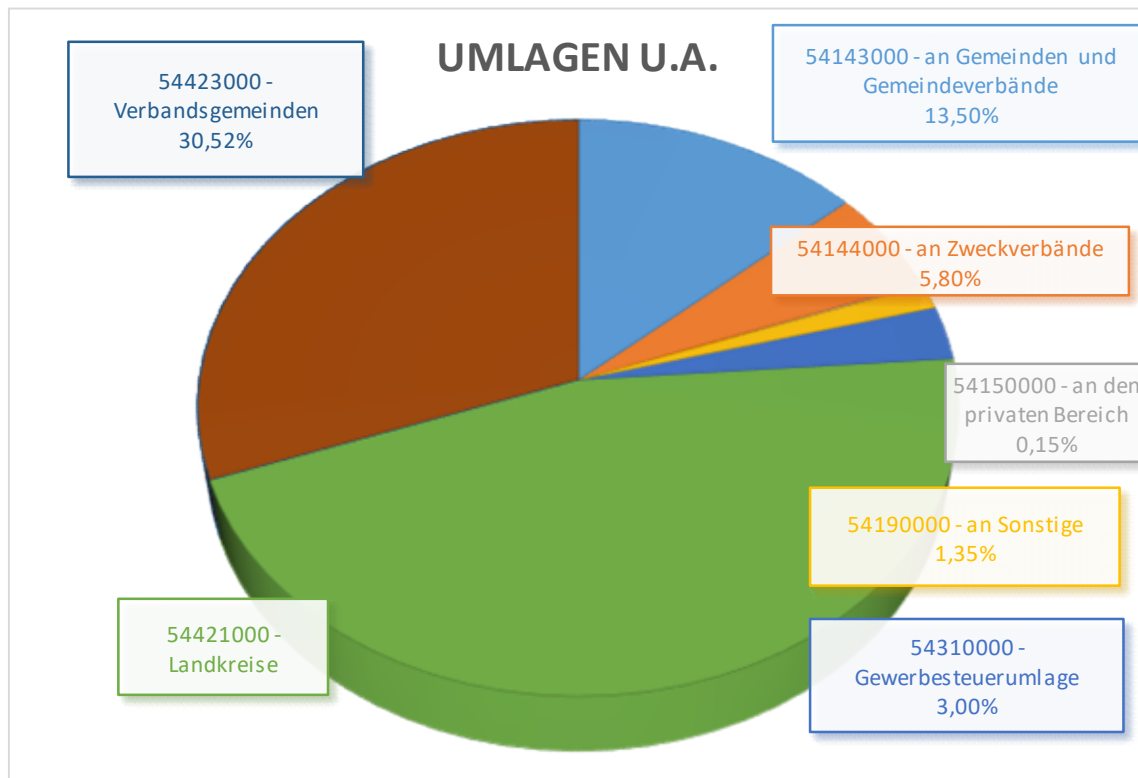
E 11 – Abschreibungen

Abschreibungen sind in Höhe von 131.253 € (Vorjahr: 99.409 €) eingeplant. Der Anstieg ist auf die Aktivierung der Baumaßnahme „Im Gäßel“ zurückzuführen.

E 12 – Zuwendungen, Umlagen und sonstige Transferaufwendungen

Für die Berechnung der Steuerkraft bzw. Umlagekraft werden die tatsächlichen Steuereinnahmen des vierten Quartals 2024 und der ersten drei Quartale 2025 berücksichtigt.

Die Steuerkraft beträgt rd. 1.174.000 € (Vorjahr: rd. 1.121.700 €) und stellt die Umlagegrundlage der Ortsgemeinde Bonefeld dar, von der alle Umlagen berechnet werden.



Konto	Aufwandsart	Vorjahr	HH-Jahr	Differenz	
54143	Grundschulumlage	75.080,00 €	74.500,00 €	-580,00 €	↘
	Anteil der Pers. Kosten für Kiga an Kreis	211.000,00 €	75.000,00 €	-136.000,00 €	↓
54144	Forstzweckverband	38.570,00 €	41.200,00 €	2.630,00 €	↗
	Kindergartenzweckverband	45.000,00 €	23.000,00 €	-22.000,00 €	↓
54150	Privater Bereich	1.650,00 €	1.650,00 €	0,00 €	→
54190	Sonstige (Sportplatz Rengsdorf)	0,00 €	5.000,00 €	5.000,00 €	↑
54190	Sonstige (Friedhof)	4.000,00 €	10.000,00 €	6.000,00 €	↑
54310	Gewerbesteuerumlage	32.250,00 €	33.250,00 €	1.000,00 €	↗
54421	Kreisumlage	482.340,00 €	506.000,00 €	23.660,00 €	↗
54423	Verbandsgemeindeumlage	321.940,00 €	338.000,00 €	16.060,00 €	↗
Summe		1.211.830,00 €	1.107.600,00 €	-104.230,00 €	

Zu 54144 - Kindergartenzweckverband

Die Betriebskostenumlage des Kindergartenzweckverbands sinkt deutlich, da die Gebäudeunterhaltungskosten gesunken sind.

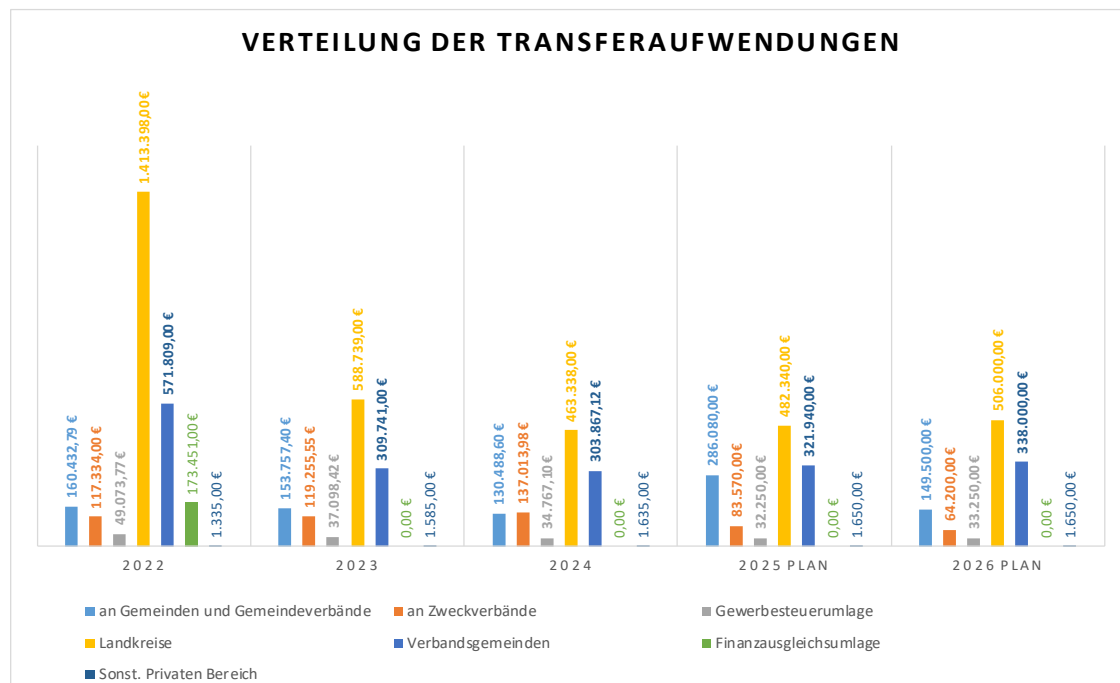
Zu 54143 – Anteil der Personalkosten für Kindergärten an den Kreis:

Die Abrechnungen für die Jahre 07/2021 bis 2024 waren in 2024 noch nicht erfolgt, daher wurden im Jahr 2024 in Höhe von 211.000 € Rückstellungen gebildet, die in 2025 ertragswirksam aufgelöst wurden und dem Aufwand entlastend gegenüberstanden (s.o.).

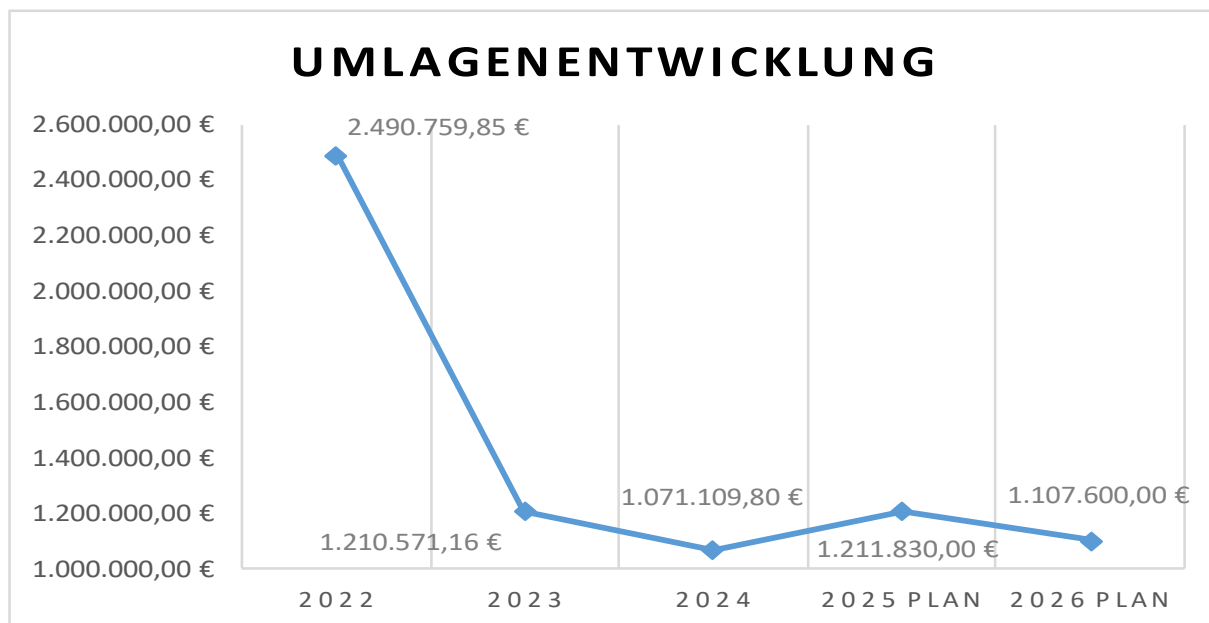
Da in 2025 die Abrechnung der vergangenen Jahre erfolgte, wurde ein Aufwand in Höhe von 75.000 € eingeplant.

Der Personalkostenanteil steigt aufgrund der neu geschlossenen Vereinbarung rückwirkend an, die voraussichtlichen höheren jährlichen Aufwendungen wurden auch für die Zukunft eingeplant.

Insgesamt ergibt sich bei den Aufwendungen für Umlagen u.Ä. folgende Verteilung:



Die Entwicklung der zu zahlenden Umlagen stellt sich wie folgt dar:



E 13 – Aufwendungen soziale Sicherung

Vgl. Ausführungen zu Punkt E 3.

E 14 – Sonstige laufende Aufwendungen

Insgesamt betragen die sonstigen laufenden Aufwendungen 35.980 € (Vorjahr: 34.450 €).

Größere Veränderungen gibt es bei der folgenden Position:

Konto 56810:

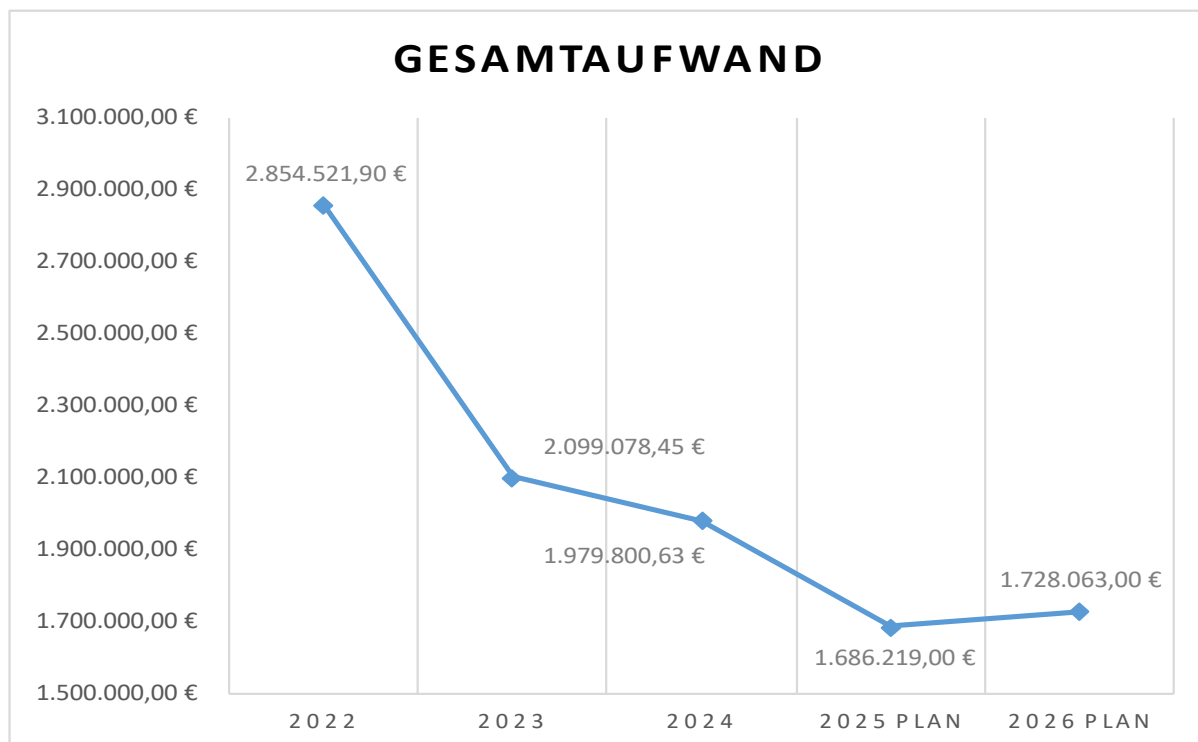
Die Aufwendungen für die Grundsteuer steigen aufgrund der Neubewertung im Zuge der Grundsteuerreform für die Ortsgemeinde und dem Erwerb von Gebäuden an, eingeplant sind 3.740 € (Vorjahr: 1.040 €).

Die übrigen Haushaltsansätze weichen kaum vom Vorjahr ab.

E 15 - Summe der laufenden Aufwendungen aus Verwaltungstätigkeit

Die Gesamtsumme der Aufwendungen aus Verwaltungstätigkeit beläuft sich auf 1.728.063 € (Vorjahr: 1.686.219 €).

Die Gesamtaufwendungen haben sich wie folgt entwickelt:



Rechnet man die Zinsaufwendungen von 1.000 € hinzu, ergibt sich der in der Haushaltssatzung festgelegte Gesamtbetrag der Aufwendungen.

E 23 Jahresergebnis

Das Jahresergebnis bzw. der geplante Jahresfehlbetrag beträgt -266.341 € (Vorjahr: -147.844 €).

Finanzhaushalt

Im Finanzhaushalt sind die Ansätze aus dem Ergebnisplan mit Ausnahme der nicht zahlungsrelevanten Vorgänge (Abschreibungen, Auflösung von Sonderposten, Zuführungen und Entnahmen aus Rückstellungen usw.) dargestellt.

Um Wiederholungen zu vermeiden wird daher nicht näher auf die einzelnen Ansätze der Einzahlungen und Auszahlungen eingegangen.

Dies betrifft die Positionen F 1 bis einschließlich F 23 des Finanzhaushaltes.

Zusätzlich zu den Festsetzungen im Ergebnisplan sind im Finanzhaushalt die Ein- und Auszahlungen im Zusammenhang mit Investitionen und Beiträgen ersichtlich.

Die sog. freie Finanzspitze, hier negative Finanzspitze (Saldo der lfd. Ein- und Auszahlungen, Pos. F 23) wird auf -173.835 € (Vorjahr: -228.910 €) festgestellt.

F 25 – Einzahlungen aus Beiträgen und ähnlichen Entgelten

In diesem Bereich sind 320.000 € eingeplant. Diese Investitionseinzahlungen setzen sich wie folgt zusammen:

Produkt	FR-Konto	Konto	Bezeichnung	Beschreibung	2026
54110000	6825	23252	Straßen	Wiederkehrender Beitrag Verkehrsanlagen "Im Gäßel"	320.000,00 €

F 27 - Summe der Einzahlungen aus Investitionstätigkeit

Die Summe der Einzahlungen aus Investitionstätigkeit beträgt 320.000 €.

F 28 - Auszahlungen für immaterielle Vermögensgegenstände

Die Auszahlungen für immaterielle Vermögensgegenstände betragen 41.800 €.

Produkt	FR-Konto	Konto	Bezeichnung	Beschreibung	2026
11433000	78143	01300	Geräte/ Ausstattung	Investitionszuschuss für Anschaffung Mulcher	6.500,00 €
55114000	78420	01300	Wege	Investitionszuschuss für Trimm-Dich- Pfad	23.800,00 €
61157000	78420	01300	Kindergarten- umlage	Investitionsumlage	11.500,00 €

F 29 - Auszahlungen für Sachanlagen

Auszahlungen für Sachanlagen sind in Höhe von 556.000 € eingeplant. Die Summe setzt sich aus den folgenden Positionen zusammen:

Produkt	FR-Konto	Konto	Bezeichnung	Beschreibung	2026
11424000	78510	0231	Ackerland	Grunderwerb (als Ausgleichsflächen) und Erwerb div. landw. Flächen	4.000,00 €
11426000	78520	0319	Bebaute Grundstücke	Wohnprojekt	200.000,00 €
11427000	78520	0319	Wohnhäuser	Erwerb Wohnhaus gegenüber Deichwiesenhof	160.000,00 €
11427000	78531	0293	Liegenschaften	Erwerb von Gewerbegrundstücken	180.000,00 €
11431000	78523	03999	Bauhof	Errichtung Carport	5.000,00 €
11433000	78571	0821	Geräte, Ausstattung	Anschaffung von Geräten für den Bauhof	2.000,00 €
55111000	78594	0962	Dorfplatz	Verlegung Pflaster unter dem Sonnensegel	5.000,00 €

F 32 - Summe der Auszahlungen aus Investitionstätigkeit

Die Summe der Auszahlungen aus Investitionstätigkeit beläuft sich auf 597.800 €.

F 33 - Saldo der Ein- und Auszahlungen aus Investitionstätigkeit

Der Haushaltsplan schließt mit einem negativen Saldo der Ein- und Auszahlungen aus Investitionstätigkeit in Höhe von -277.800 € ab.

F 34 - Finanzmittelüberschuss/-fehlbetrag

Mit den vorgenannten Investitionsvorhaben beläuft sich der Finanzmittelfehlbetrag auf – 451.635 € (Vorjahr: -309.910 €). Der Fehlbetrag ergibt sich aus den folgenden Positionen:

F 23 Saldo der ordentlichen Ein- und Auszahlungen	-173.835 €
F 33 Saldo der Ein- und Auszahlungen aus Investitionstätigkeit	<u>-277.800 €</u>
	-451.635 €

Dieser kann aus den vorhandenen liquiden Mittel finanziert werden.
Eine Kreditaufnahme ist nicht vorgesehen.

Die liquiden Mittel der Ortsgemeinde Bonefeld betrugen am 31.12.2024 insgesamt 1.365.305,91 € (Kassenbestand des letzten geprüften Jahresabschlusses) und zum 31.12.2025 werden diese ca. 1.180.000 € betragen.

Die Ortsgemeinde Bonefeld ist schuldenfrei.

Ergebnishaushalt 2026

Ifd. Nr.	Ertrags- und Aufwandsarten	Ergebnis	Ansatz	Ansatz	Planung	Planung	Planung
		2024	2025	2026	2027	2028	2029
		in EUR					
Entstehung des Jahresergebnisses aus ordentlicher und außerordentlicher Tätigkeit							
E1	+ Steuern und ähnliche Abgaben	1.100.429,33	1.165.190	1.220.420	1.251.820	1.271.760	1.274.540
40110000	Grundsteuer A	4.537,71	4.500	5.350	5.350	5.350	5.350
40120000	Grundsteuer B	130.908,10	131.000	134.800	134.800	134.800	134.800
40130000	Gewerbesteuer	305.985,41	350.000	380.000	380.000	380.000	380.000
40210000	Gemeindeanteil an der Einkommensteuer	515.467,22	534.610	553.050	564.660	574.260	591.500
40220000	Gemeindeanteil an der Umsatzsteuer	72.710,78	72.240	85.930	104.480	113.800	97.620
40330000	Hundesteuer	2.767,50	2.780	2.770	2.770	2.770	2.770
40521000	Ausgleichsleistungen aus den Umsatzsteuermehreinnahmen des Landes gem. § 28 LFAG	68.052,61	70.060	58.520	59.760	60.780	62.500
E2	+ Zuwendungen, allgemeine Umlagen und sonstige Transfererträge	104.668,54	52.454	71.161	66.119	65.622	65.558
41111000	Schlüsselzuweisung A	20.865,00	0	0	0	0	0
41112000	Schlüsselzuweisung B	25.047,00	0	10.750	10.000	10.000	10.000
41441000	vom Bund	20.452,00	20.500	20.500	20.500	20.500	20.500
41442000	vom Land	0,00	0	4.200	0	0	0
41446000	von Sparkassen	160,96	170	170	170	170	170
41490000	von Sonstigen	6.365,17	0	0	0	0	0
41510000	Sonderposten aus Zuwendungen	31.778,41	31.784	35.541	35.449	34.952	34.888
E3	+ Erträge der sozialen Sicherung	0,00	0	0	0	0	0
E4	+ Öffentlich-rechtliche Leistungsentgelte	17.677,26	17.991	18.006	17.980	17.886	17.500
43120000	Gebühren für die Erteilung von Bescheiden (u.a. Genehmigungen, Ablehnungen, Untersagungen)	120,00	300	300	300	300	0
43210000	Entgelte für die Benutzung von öffentlichen Einrichtungen und für wirtschaftliche Dienstleistungen	8.895,00	9.000	9.000	9.000	9.000	9.000
43700000	Erträge aus der Auflösung von Sonderposten für Beiträge und ähnlichen Entgelte	8.662,26	8.691	8.706	8.680	8.586	8.500
E5	+ Privatrechtliche Leistungsentgelte	98.571,11	87.240	88.760	88.700	88.700	88.700
44110000	Erträge aus Verkäufen (einschl. gewerblicher Tätigkeit)	82.451,45	64.340	65.860	65.800	65.800	65.800
44120000	Mieten und Pachten	16.119,66	22.900	22.900	22.900	22.900	22.900
E6	+ Kostenerstattungen und Kostenumlagen	16.273,40	13.200	12.875	12.700	71.200	71.450
44241000	vom Bund	0,00	1.000	0	0	0	0
44242000	vom Land	117,50	0	175	0	0	250
44250000	vom privaten Bereich	14.350,34	11.400	11.900	11.900	70.400	70.400
44290000	von übrigen Bereichen	1.805,56	800	800	800	800	800
E7	+ Sonstige laufende Erträge	412.519,43	169.300	24.300	24.300	24.300	24.300
46250000	Konzessionsabgaben	21.916,72	24.300	24.300	24.300	24.300	24.300
46400000	Sonstige Steuererstattungen	3.399,11	0	0	0	0	0
46611000	Erträge aus der Auflösung von Wertberichtigungen auf Forderungen	378.960,60	0	0	0	0	0
46614000	Erträge aus der Auflösung von Rückstellungen	8.243,00	145.000	0	0	0	0
E8	Summe der laufenden Erträge aus Verwaltungstätigkeit	1.750.139,07	1.505.375	1.435.522	1.461.619	1.539.468	1.542.048
E9	- Personal- und Versorgungsaufwendungen	77.431,93	86.640	117.360	128.350	124.000	127.600
50110000	Bürgermeister	12.000,00	12.000	12.000	12.500	12.800	13.200
50120000	Beigeordnete	669,92	1.000	1.000	1.000	1.000	1.000
50140000	Rats- und Ausschussmitglieder	0,00	100	100	100	100	100
50221000	Vergütungen	26.698,89	41.050	44.000	45.000	46.500	48.000
50222000	Leistungszulagen	0,00	810	900	950	950	1.000
50299000	Dienstbezüge und dergleichen / Sonstige	9.463,67	8.500	26.500	27.200	27.900	28.900
50320000	Beiträge zur Versorgungskasse Arbeitnehmer	714,93	3.120	3.400	3.600	3.800	3.800
50410000	Beamte (u.a. Nachversicherung)	1.581,96	1.600	1.700	1.750	1.800	1.850
50420000	Beiträge zur gesetzlichen Sozialversicherung Arbeitnehmer	5.668,07	8.700	17.500	25.850	18.550	19.050
50490000	Beiträge zur gesetzlichen Sozialversicherung	47,04	100	100	100	100	100
50711000	Pensionsrückstellungen	4.847,69	2.500	3.000	3.000	3.000	3.000

Ergebnishaushalt 2026

lfd. Nr.	Ertrags- und Aufwandsarten	Ergebnis	Ansatz	Ansatz	Planung	Planung	Planung
		2024	2025	2026	2027	2028	2029
		in EUR					
50791000	Ehrensoldrückstellungen	552,00	2.500	2.500	2.500	2.500	2.500
50821000	Zuführung zur Urlaubsrückstellung	4.261,44	0	0	0	0	0
50822000	Zuführung zur Überstundenrückstellung	740,44	0	0	0	0	0
51130000	ehrenamtlich Tätige	4.656,00	4.660	4.660	4.800	5.000	5.100
51510000	Pensionsrückstellungen Versorgungsempfänger	5.529,88	0	0	0	0	0
E10	- Aufwendungen für Sach- und Dienstleistungen	354.593,13	253.890	335.870	235.870	236.170	190.270
52201000	Heizung	17.220,29	23.000	17.400	17.900	18.200	18.500
52202000	Strom	18.896,03	21.100	21.600	21.600	21.600	21.600
52203000	Wasser / Abwasser	28.746,52	28.750	32.100	32.100	32.100	32.100
52205000	Sonstige Bewirtschaftungskosten	748,38	800	800	800	800	800
52206000	Abfallbeseitigung	1.260,48	1.310	1.340	1.340	1.340	1.340
52209000	Ausgaben für Winterdienst	4.056,96	3.000	3.000	3.000	3.000	3.000
52310000	Unterhaltung der Grundstücke, Außenanlagen, Gebäude und Gebäudeeinrichtungen	63.765,74	71.300	69.300	66.300	66.300	16.300
52320000	Bewirtschaftung der Grundstücke, Außenanlagen, Gebäude und Gebäudeeinrichtungen	1.379,06	3.200	3.200	3.200	3.200	3.200
52338000	Straßen, Wege, Plätze und Verkehrslenkungsanlagen	148.900,89	27.500	55.500	24.500	24.500	24.500
52339000	Unterhaltung der Straßenbeleuchtung	7.831,58	7.500	8.000	8.000	8.000	8.000
52351000	Wartungs- und Instandsetzungskosten	2.438,83	2.200	2.700	2.700	2.700	2.700
52352000	Betriebs- und Schmierstoffe	1.700,17	2.500	2.500	2.500	2.500	2.500
52370000	Unterhaltung der Betriebs- und Geschäftsausstattung	334,92	630	630	630	630	630
52380000	Geringwertige Geräte, Ausstattungs-, Ausrüstungs- und sonstige Gebrauchsgegenstände	22.438,05	13.900	12.900	6.400	6.400	6.200
52420000	Getränke- und Verzehrkosten (u.a. Schulen, KiTas, Gremien)	1.220,81	1.300	1.300	1.300	1.300	1.300
52490000	Aufwendungen für Sachleistungen -betr. Aufwand-	3.189,64	4.130	4.100	4.100	4.100	4.100
52543000	Kostenerstattungen an Gemeinden und Gemeindeverbände	0,00	0	2.000	0	0	4.000
52920000	sonstige Aufwendungen für Dienstleistungen	20.171,90	18.670	71.500	13.500	13.500	13.500
52921000	Erstattung Waldarbeiterlöhne an Forstzweckverband	10.292,88	23.100	26.000	26.000	26.000	26.000
E11	- Abschreibungen	101.760,39	99.409	131.253	129.263	125.905	123.687
53210000	gewerbliche Schutzrechte und ähnliche Rechte und Werte sowie Lizenzen an solchen Rechten und Werten	36,49	0	108	79	0	0
53230000	gezahlte Investitionszuschüsse als Nutzungsberechtigter	6.321,87	5.424	17.276	17.309	17.322	16.287
53300000	Abschreibungen auf unbebaute Grundstücke und grundstücksgleiche Rechte	1.043,92	1.046	1.062	1.081	1.092	1.089
53450000	mit Sportanlagen	432,47	432	433	444	444	444
53490000	mit sonstigen Gebäuden	23.828,29	23.795	23.724	23.727	23.748	23.645
53580000	Straßen, Wege, Plätze und Verkehrs- ~lenkungsanlagen	49.417,61	48.223	68.449	67.478	67.292	67.123
53590000	sonstige Bauten des Infrastrukturvermögens	385,38	384	384	386	396	395
53710000	Kunstgegenstände	336,63	336	336	336	336	343
53720000	Kulturdenkmäler	84,39	84	84	84	84	84
53810000	Fahrzeuge	6.793,60	6.792	6.803	6.816	6.816	6.816
53820000	Maschinen und technische Anlagen	2.316,00	2.316	2.316	2.323	2.328	2.328
53830000	Betriebsvorrichtungen	4.186,71	4.188	4.194	3.364	488	492
53850000	Betriebs- und Geschäftsausstattung	6.324,54	6.137	5.832	5.584	5.307	4.557
53852000	Betriebsausstattung	252,49	252	252	252	252	84
E12	- Zuwendungen, Umlagen und sonstige Transferaufwendungen	1.071.109,80	1.211.830	1.107.600	1.112.100	1.111.700	1.111.400
54143000	an Gemeinden und Gemeindeverbände	130.488,60	286.080	149.500	151.000	151.000	151.000
54144000	an Zweckverbände	137.013,98	83.570	64.200	66.200	68.300	70.500
54150000	an den privaten Bereich	1.635,00	1.650	1.650	1.650	1.650	1.650
54190000	an Sonstige	0,00	4.000	15.000	10.000	7.500	5.000
54310000	Gewerbesteuerumlage	34.767,10	32.250	33.250	33.250	33.250	33.250
54421000	Landkreise	463.338,00	482.340	506.000	510.000	510.000	510.000
54423000	Verbandsgemeinden	303.867,12	321.940	338.000	340.000	340.000	340.000

Ergebnishaushalt 2026

lfd. Nr.	Ertrags- und Aufwandsarten	Ergebnis 2024	Ansatz 2025	Ansatz 2026	Planung 2027	Planung 2028	Planung 2029
in EUR							
E13	- Aufwendungen der sozialen Sicherung	0,00	0	0	0	0	0
E14	- Sonstige laufende Aufwendungen	374.905,38	34.450	35.980	35.980	35.980	35.980
56120000	Aufwendungen für Aus- und Fortbildung, Umschulung	483,25	2.300	2.300	2.300	2.300	2.300
56140000	Aufwendungen für allgemeine Betreuung der Bediensteten	0,00	300	300	300	300	300
56210000	Mieten, Pachten und Erbbauzinsen	1.120,00	1.120	1.120	1.120	1.120	1.120
56310000	Büromaterial	576,64	400	400	400	400	400
56329000	Sonstige Geschäftsausgaben	5.345,32	7.650	5.800	5.800	5.800	5.800
56341000	Fernmeldegebühren	528,29	500	600	600	600	600
56344000	Wartung	163,22	170	170	170	170	170
56346000	Rundfunk- und Fernsehgebühren	73,44	70	80	80	80	80
56360000	Öffentlichkeitsarbeit	1.865,92	2.000	2.000	2.000	2.000	2.000
56411000	Gebäudeversicherungen	4.743,33	4.760	5.050	5.050	5.050	5.050
56412000	Kfz-Versicherungen	530,28	540	600	600	600	600
56413000	Haftpflichtversicherungen	2.529,74	2.550	2.600	2.600	2.600	2.600
56414000	Unfallversicherungen	1.001,08	1.030	1.100	1.100	1.100	1.100
56416000	Umlagen an Schadensausgleichskassen	3.878,23	3.900	3.900	3.900	3.900	3.900
56419000	Sonstige Versicherungen	382,90	390	390	390	390	390
56430000	Sonstige Beiträge	1.485,72	1.500	1.600	1.600	1.600	1.600
56490000	Sonstige	155,40	0	0	0	0	0
56551000	Einzelwertberichtigung	321.590,18	0	0	0	0	0
56552000	Pauschalwertberichtigung	318,48	0	0	0	0	0
56810000	Grundsteuer	1.105,05	1.040	3.740	3.740	3.740	3.740
56920000	Verfügungsmittel	295,86	580	580	580	580	580
56930000	Repräsentationen	326,03	250	250	250	250	250
56950000	Ehrengaben	1.640,30	1.400	1.400	1.400	1.400	1.400
56990000	Sonstige lfd. Aufwendungen	24.766,72	2.000	2.000	2.000	2.000	2.000
E15	Summe der laufenden Aufwendungen aus Verwaltungstätigkeit	1.979.800,63	1.686.219	1.728.063	1.641.563	1.633.755	1.588.937
E16	Laufendes Ergebnis aus Verwaltungstätigkeit	-229.661,56	-180.844	-292.541	-179.944	-94.287	-46.889
E17	+ Zinserträge und sonstige Finanzerträge	27.714,39	34.000	27.200	22.200	22.200	22.200
47143000	von Gemeinden und Gemeindeverbänden	26.423,39	30.000	25.000	20.000	20.000	20.000
47200000	Zinsen aus Stundungen und Verrentungen	625,00	1.000	1.000	1.000	1.000	1.000
47920000	Vollverzinsung aus Gewerbesteuer (§ 233a AO)	466,00	3.000	1.000	1.000	1.000	1.000
47990000	Sonstige	200,00	0	200	200	200	200
E18	- Zinsaufwendungen und sonstige Finanzaufwendungen	1.391,00	1.000	1.000	1.000	1.000	1.000
57910000	aus der Vollverzinsung der Gewerbesteuer (§ 233a AO)	1.391,00	1.000	1.000	1.000	1.000	1.000
E19	Saldo der Zins- und sonstigen Finanzerträge und -aufwendungen	26.323,39	33.000	26.200	21.200	21.200	21.200
E20	Ordentliches Ergebnis	-203.338,17	-147.844	-266.341	-158.744	-73.087	-25.689
E21	Außerordentliches Ergebnis	0,00	0	0	0	0	0
E22	Saldo aus internen Leistungsbeziehungen	0,00	0	0	0	0	0
E23	Jahresergebnis (Jahresüberschuss/Jahresfehlbetrag)	-203.338,17	-147.844	-266.341	-158.744	-73.087	-25.689

Finanzhaushalt 2026

lfd. Nr.	Einzahlungs- und Auszahlungsarten	Ergebnis 2024	Ansatz 2025	Ansatz 2026	Planung 2027	Planung 2028	Planung 2029
in EUR							
	Entstehung des Finanzmittelüberschusses/- fehlbetrages aus ordentlicher und außerordentlicher Tätigkeit						
F1	+ Steuern und ähnliche Abgaben	1.145.323,89	1.165.190	1.220.420	1.251.820	1.271.760	1.274.540
60110000	Grundsteuer A	4.541,35	4.500	5.350	5.350	5.350	5.350
60120000	Grundsteuer B	131.174,48	131.000	134.800	134.800	134.800	134.800
60130000	Gewerbesteuer	362.571,20	350.000	380.000	380.000	380.000	380.000
60210000	Gemeindeanteil an der Einkommensteuer	502.953,58	534.610	553.050	564.660	574.260	591.500
60220000	Gemeindeanteil an der Umsatzsteuer	72.680,16	72.240	85.930	104.480	113.800	97.620
60330000	Hundesteuer	2.790,00	2.780	2.770	2.770	2.770	2.770
60521000	Familienleistungsausgleich	68.613,12	70.060	58.520	59.760	60.780	62.500
F2	+ Zuwendungen, allgemeine Umlagen und sonstige Transfereinzahlungen	72.890,13	20.670	35.620	30.670	30.670	30.670
61111000	Schlüsselzuweisung A	20.865,00	0	0	0	0	0
61112000	Schlüsselzuweisung B	25.047,00	0	10.750	10.000	10.000	10.000
61441000	vom Bund	20.452,00	20.500	20.500	20.500	20.500	20.500
61442000	vom Land	0,00	0	4.200	0	0	0
61446000	von Sparkassen	160,96	170	170	170	170	170
61490000	von Sonstigen	6.365,17	0	0	0	0	0
F3	+ Einzahlungen der sozialen Sicherung	0,00	0	0	0	0	0
F4	+ Öffentlich-rechtliche Leitungsentgelte	8.710,00	9.300	9.300	9.300	9.300	9.000
63120000	Gebühren für die Erteilung von Bescheiden (u.a. Genehmigungen, Ablehnungen, Untersagungen)	120,00	300	300	300	300	0
63210000	Entgelte für die Benutzung von öffentlichen Einrichtungen und für wirtschaftliche Dienstleistungen	8.590,00	9.000	9.000	9.000	9.000	9.000
F5	+ Privatrechtliche Leistungsentgelte	103.017,03	87.240	88.760	88.700	88.700	88.700
64110000	Einzahlungen aus Verkäufen von Vorräten	84.847,37	64.340	65.860	65.800	65.800	65.800
64120000	Mieten und Pachten	18.169,66	22.900	22.900	22.900	22.900	22.900
F6	+ Kostenerstattungen und Kostenumlagen	13.921,29	13.200	12.875	12.700	71.200	71.450
64241000	vom Bund	0,00	1.000	0	0	0	0
64242000	vom Land	0,00	0	175	0	0	250
64290000	von Sonstigen	13.921,29	12.200	12.700	12.700	71.200	71.200
F7	+ Sonstige laufende Einzahlungen	22.035,62	24.300	24.300	24.300	24.300	24.300
66250000	Konzessionsabgaben	22.035,62	24.300	24.300	24.300	24.300	24.300
F8	Summe der laufenden Einzahlungen aus Verwaltungstätigkeit	1.365.897,96	1.319.900	1.391.275	1.417.490	1.495.930	1.498.660
F9	- Personal- und Versorgungsauszahlungen	61.499,81	81.640	111.860	122.850	118.500	122.100
70110000	Bürgermeister	12.000,00	12.000	12.000	12.500	12.800	13.200
70120000	Beigeordnete	669,92	1.000	1.000	1.000	1.000	1.000
70140000	Rats- und Ausschussmitglieder	0,00	100	100	100	100	100
70211000	Dienstbezüge	-0,67	0	0	0	0	0
70221000	Vergütungen	26.698,89	41.050	44.000	45.000	46.500	48.000
70222000	Leistungszulagen	0,00	810	900	950	950	1.000
70299000	Sonstige Dienstbezüge / geringfügig Beschäftigte	9.463,67	8.500	26.500	27.200	27.900	28.900
70320000	Beiträge zu Versorgungskassen Arbeitnehmer	714,93	3.120	3.400	3.600	3.800	3.800
70410000	Beiträge zur gesetzlichen Sozialversicherung Beamte (u.a. Nachversicherung)	1.581,96	1.600	1.700	1.750	1.800	1.850
70420000	Beiträge zur gesetzlichen Sozialversicherung Arbeitnehmer	5.668,07	8.700	17.500	25.850	18.550	19.050
70490000	Beiträge zur gesetzlichen Sozialversicherung Sonstige	47,04	100	100	100	100	100
71130000	ehrenamtlich Tätige	4.656,00	4.660	4.660	4.800	5.000	5.100
F10	- Auszahlungen für Sach- und Dienstleistungen	368.844,33	253.890	335.870	235.870	236.470	190.270
72201000	Heizung	22.982,88	23.000	17.400	17.900	18.500	18.500
72202000	Strom	24.609,98	21.100	21.600	21.600	21.600	21.600
72203000	Wasser / Abwasser	28.746,52	28.750	32.100	32.100	32.100	32.100
72205000	Sonstige Bewirtschaftungskosten	748,38	800	800	800	800	800
72206000	Abfallbeseitigung	1.259,57	1.310	1.340	1.340	1.340	1.340
72209000	Auszahlungen für Winterdienst	4.456,96	3.000	3.000	3.000	3.000	3.000
72310000	Unterhaltung der Grundstücke, Außenanlagen, Gebäude und Gebäudeeinrichtungen	70.568,05	71.300	69.300	66.300	66.300	16.300
72320000	Bewirtschaftung der Grundstücke, Außenanlagen, Gebäude und Gebäudeeinrichtungen	510,13	3.200	3.200	3.200	3.200	3.200
72338000	Straßen, Wege, Plätze und Verkehrslenkungsanlagen	149.887,81	27.500	55.500	24.500	24.500	24.500
72339000	Unterhaltung des Infrastrukturvermögens / Straßenbeleuchtung	7.040,80	7.500	8.000	8.000	8.000	8.000
72351000	Wartungs- und Instandsetzungskosten	2.624,15	2.200	2.700	2.700	2.700	2.700

Finanzhaushalt 2026

lfd. Nr.	Einzahlungs- und Auszahlungsarten	Ergebnis 2024	Ansatz 2025	Ansatz 2026	Planung 2027	Planung 2028	Planung 2029
		in EUR					
72352000	Betriebs- und Schmierstoffe	1.835,76	2.500	2.500	2.500	2.500	2.500
72370000	Unterhaltung der Betriebs- und Geschäftsausstattung	334,92	630	630	630	630	630
72380000	Geringwertige Geräte, Ausstattungs-, Ausrüstungs- und sonstige Gebrauchsgegenstände	16.069,50	13.900	12.900	6.400	6.400	6.200
72420000	Getränke und Verzehrkosten	1.220,81	1.300	1.300	1.300	1.300	1.300
72490000	sonstige Auszahlungen für Sachleistungen	832,38	4.130	4.100	4.100	4.100	4.100
72543000	Kostenerstattungen an die Gemeinden und Gemeindeverbände	0,00	0	2.000	0	0	4.000
72920000	Sonstige Auszahlungen für Dienstleistungen	35.115,73	41.770	97.500	39.500	39.500	39.500
F11	nicht besetzt	0,00	0	0	0	0	0
F12	- Zuwendungen, Umlagen und sonstige Transferauszahlungen	1.010.599,49	1.211.830	1.107.600	1.112.100	1.111.700	1.111.400
74143000	an die Gemeinden und Gemeindeverbände	67.475,00	286.080	149.500	151.000	151.000	151.000
74144000	an Zweckverbände	137.013,98	83.570	64.200	66.200	68.300	70.500
74190000	Zuweisungen und Zuschüsse an Sonstige	1.635,00	5.650	16.650	11.650	9.150	6.650
74310000	Gewerbesteuerumlage	37.270,39	32.250	33.250	33.250	33.250	33.250
74421000	Landkreise	463.338,00	482.340	506.000	510.000	510.000	510.000
74423000	Verbandsgemeinden	303.867,12	321.940	338.000	340.000	340.000	340.000
F13	- Auszahlungen der sozialen Sicherung	0,00	0	0	0	0	0
F14	- Sonstige laufende Auszahlungen	52.061,77	34.450	35.980	35.980	35.980	35.980
76120000	Auszahlungen für Aus- und Fortbildung, Umschulung	0,00	2.300	2.300	2.300	2.300	2.300
76140000	Auszahlungen für allgemeine Betreuung der Bediensteten	0,00	300	300	300	300	300
76210000	Mieten, Pachten und Erbbauzinsen	1.120,00	1.120	1.120	1.120	1.120	1.120
76310000	Büromaterial	576,64	400	400	400	400	400
76329000	Sonstige Geschäftsausgaben	5.202,68	7.650	5.800	5.800	5.800	5.800
76341000	Fernmeldegebühren	479,97	500	600	600	600	600
76344000	Wartung	163,22	170	170	170	170	170
76346000	Rundfunk- und Fernsehgebühren	73,44	70	80	80	80	80
76360000	Öffentlichkeitsarbeit	1.508,92	2.000	2.000	2.000	2.000	2.000
76411000	Gebäudeversicherungen	4.743,33	4.760	5.050	5.050	5.050	5.050
76412000	Kfz-Versicherungen	530,28	540	600	600	600	600
76413000	Haftpflichtversicherungen	2.529,74	2.550	2.600	2.600	2.600	2.600
76414000	Unfallversicherungen	1.001,08	1.030	1.100	1.100	1.100	1.100
76416000	Umlagen an Schadensausgleichskassen	3.878,23	3.900	3.900	3.900	3.900	3.900
76419000	Sonstige Versicherungen	382,90	390	390	390	390	390
76430000	sonstige Beiträge	1.485,72	1.500	1.600	1.600	1.600	1.600
76810000	Grundsteuer	1.105,05	1.040	3.740	3.740	3.740	3.740
76920000	Verfügungsmittel	245,86	580	580	580	580	580
76930000	Repräsentationen	326,03	250	250	250	250	250
76931000	Ehrengaben	1.824,30	1.400	1.400	1.400	1.400	1.400
76990000	Sonstige lfd. Auszahlung der Verwaltungstätigkeit	24.884,38	2.000	2.000	2.000	2.000	2.000
F15	Summe der laufenden Auszahlungen aus Verwaltungstätigkeit	1.493.005,40	1.581.810	1.591.310	1.506.800	1.502.650	1.459.750
F16	Saldo der laufenden Ein- und Auszahlungen aus Verwaltungstätigkeit	-127.107,44	-261.910	-200.035	-89.310	-6.720	38.910
F17	+ Zinseinzahlungen und sonstige Finanzeinzahlungen	24.515,95	34.000	27.200	22.200	22.200	22.200
67143000	von Gemeinden und Gemeindeverbänden	22.068,97	30.000	25.000	20.000	20.000	20.000
67200000	Zinsen aus Stundungen und Verrentungen	1.785,98	1.000	1.000	1.000	1.000	1.000
67920000	Vollverzinsung aus Gewerbesteuer (§ 233a AO)	461,00	3.000	1.000	1.000	1.000	1.000
67990000	Sonstige	200,00	0	200	200	200	200
F18	- Zinsauszahlungen und sonstige Finanzauszahlungen	1.391,00	1.000	1.000	1.000	1.000	1.000
77910000	aus der Vollverzinsung der Gewerbesteuer (§ 233a AO)	1.391,00	1.000	1.000	1.000	1.000	1.000
F19	Saldo der Zins- und sonstigen Finanzin- und -auszahlungen	23.124,95	33.000	26.200	21.200	21.200	21.200
F20	Saldo der ordentlichen Ein- und Auszahlungen	-103.982,49	-228.910	-173.835	-68.110	14.480	60.110
F21	Saldo der außerordentlichen Ein- und Auszahlungen	6.495,12	0	0	0	0	0
F22	Saldo der Ein- und Auszahlungen aus internen Leistungsbeziehungen	0,00	0	0	0	0	0
F23	Saldo der ordentlichen und außerordentlichen Ein- und Auszahlungen Entstehung des Finanzmittelüberschusses/- fehlbetrages aus Investitionstätigkeit	-97.487,37	-228.910	-173.835	-68.110	14.480	60.110

Finanzhaushalt 2026

lfd. Nr.	Einzahlungs- und Auszahlungsarten	Ergebnis 2024	Ansatz 2025	Ansatz 2026	Planung 2027	Planung 2028	Planung 2029
		in EUR					
F24	+ Einzahlungen aus Investitionszuwendungen	0,00	0	0	0	0	0
F25	+ Einzahlungen aus Beiträgen und ähnlichen Entgelten	0,00	320.000	320.000	0	0	0
68250000	vom privaten Bereich	0,00	320.000	320.000	0	0	0
F26	+ Sonstige Investitionseinzahlungen	0,00	0	0	0	0	0
F27	Summe der Einzahlungen aus Investitionstätigkeit	0,00	320.000	320.000	0	0	0
F28	- Auszahlungen für immaterielle Vermögensgegenstände	71.774,58	0	41.800	0	0	0
78143000	Investitionszuwendungen an den öffentlichen Bereich an die Gemeinden und Gemeindeverbänden	687,28	0	6.500	0	0	0
78410000	Auszahlungen für Konzessionen, Lizenzen und andere Schutzrechte	332,49	0	0	0	0	0
78420000	Auszahlungen für Sachanlagen~Auszahlungen für Investitionszuschüsse Nutzungsberechtigter	70.754,81	0	35.300	0	0	0
F29	- Auszahlungen für Sachanlagen	3.056,58	336.000	556.000	76.000	6.000	6.000
78510000	Auszahlungen für Sachanlagen~Auszahlungen für unbebaute Grundstücke und grundstücksgleiche Rechte	1.490,54	4.000	4.000	4.000	4.000	4.000
78520000	Auszahlungen für bebaute Grundstücke und grundstücksgleiche Rechte	0,00	0	200.000	0	0	0
78522000	Auszahlungen für bebaute Grundstücke und grundstücksgleiche Rechte, Auszahlungen für den Erwerb von Gebäuden und Grundstückseinrichtungen	0,00	330.000	160.000	0	0	0
78523000	Auszahlungen für Sachanlagen~Auszahlungen für bebaute Grundstücke und grundstücksgleiche Rechte~Auszahlungen für Baumaßnahmen	0,00	0	5.000	0	0	0
78531000	Auszahlungen für Sachanlagen~Auszahlungen für den Erwerb von Grund und Boden~Auszahlungen für den Erwerb von Grund und Boden	0,00	0	180.000	0	0	0
78533000	Auszahlungen für Baumaßnahmen	0,00	0	0	70.000	0	0
78571000	Auszahlungen für Sachanlagen / für bewegliche Sachen des Anlagevermögens oberhalb der Wertgrenze i.H.v. 1.000,00 Euro	42,00	2.000	2.000	2.000	2.000	2.000
78593000	Auszahlungen für Sachanlagen~Auszahlungen für Anlagen im Bau und für geleistete Anzahlungen~Auszahlungen für Baumaßnahmen	1.524,04	0	0	0	0	0
78594000	Auszahlungen für AiB	0,00	0	5.000	0	0	0
F30	- Auszahlungen für Finanzanlagen	0,00	65.000	0	0	0	0
78619000	Sonstige Anteilsrechte	0,00	65.000	0	0	0	0
F31	- Sonstige Investitionsauszahlungen	0,00	0	0	0	0	0
F32	Summe der Auszahlungen aus Investitionstätigkeit	74.831,16	401.000	597.800	76.000	6.000	6.000
F33	Saldo der Ein- und Auszahlungen aus Investitionstätigkeit	-74.831,16	-81.000	-277.800	-76.000	-6.000	-6.000
F34	Finanzmittelüberschuss / -fehlbetrag	-172.318,53	-309.910	-451.635	-144.110	8.480	54.110
F35	+ Aufnahme von Investitionskrediten	0,00	0	0	0	0	0
F36	- Tilgung von Investitionskrediten	0,00	0	0	0	0	0
F37	Saldo der Ein- und Auszahlungen aus Investitionskrediten	0,00	0	0	0	0	0
F38	Veränderung der Forderungen gegenüber der Verbandsgemeinde	148.516,31	-309.910	-451.635	-144.110	8.480	-54.110
69644000	für Gemeinden und Gemeindeverbände	1.144.760,68	0	0	0	0	0
79644000	für Gemeinden und Gemeindeverbände	-996.244,37	-309.910	-451.635	-144.110	8.480	-54.110
F39	Veränderung der Verbindlichkeiten gegenüber der Verbandsgemeinde im Rahmen der Einheitskasse	0,00	0	0	0	0	0
F40	Saldo der Ein- und Auszahlungen aus Finanzierungstätigkeit	148.516,31	-309.910	-451.635	-144.110	8.480	-54.110
F41	Saldo der durchlaufenden Gelder	23.802,22	0	0	0	0	0
69920000	treuhänderische Gelder	23.802,22	0	0	0	0	0
F42	Verwendung Finanzmittelüberschuss / Deckung Finanzmittelfehlbetrag	172.318,53	-309.910	-451.635	-144.110	8.480	-54.110
F43	Veränderung der liquiden Mittel (einschl. durchlaufende Gelder)	172.318,53	-309.910	-451.635	-144.110	8.480	-54.110

Finanzhaushalt 2026

lfd. Nr.	Einzahlungs- und Auszahlungsarten	Ergebnis 2024	Ansatz 2025	Ansatz 2026	Planung 2027	Planung 2028	Planung 2029
		in EUR					
F44	nachrichtlich: Ausgleich Finanzhaushalt	-97.487,37	-228.910	-173.835	-68.110	14.480	60.110
F45	nachrichtlich: Mindest-Rückführungsbetrag gemäß Tilgungsplan	0,00	0	0	0	0	0

Teilergebnisplan 2026

Budget: 01

Haupt-Produktbereich 1 - 5

1 Zentrale Verwaltung

lfd. Nr.	Ertrags- und Aufwandsarten	Ergebnis 2024	Ansatz 2025	Ansatz 2026	Planung 2027	Planung 2028	Planung 2029
		in EUR					
E1	+ Steuern und ähnliche Abgaben	0,00	0	0	0	0	0
E2	+ Zuwendungen, allgemeine Umlagen und sonstige Transfererträge	58.756,54	52.454	60.411	56.119	55.622	55.558
41441000	vom Bund	20.452,00	20.500	20.500	20.500	20.500	20.500
41442000	vom Land	0,00	0	4.200	0	0	0
41446000	von Sparkassen	160,96	170	170	170	170	170
41490000	von Sonstigen	6.365,17	0	0	0	0	0
41510000	Sonderposten aus Zuwendungen	31.778,41	31.784	35.541	35.449	34.952	34.888
E3	+ Erträge der sozialen Sicherung	0,00	0	0	0	0	0
E4	+ Öffentlich-rechtliche Leistungsentgelte	17.677,26	17.991	18.006	17.980	17.886	17.500
43120000	Gebühren für die Erteilung von Bescheiden (u.a. Genehmigungen, Ablehnungen, Untersagungen)	120,00	300	300	300	300	0
43210000	Entgelte für die Benutzung von öffentlichen Einrichtungen und für wirtschaftliche Dienstleistungen	8.895,00	9.000	9.000	9.000	9.000	9.000
43700000	Erträge aus der Auflösung von Sonderposten für Beiträge und ähnlichen Entgelte	8.662,26	8.691	8.706	8.680	8.586	8.500
E5	+ Privatrechtliche Leistungsentgelte	98.571,11	87.240	88.760	88.700	88.700	88.700
44110000	Erträge aus Verkäufen (einschl. gewerblicher Tätigkeit)	82.451,45	64.340	65.860	65.800	65.800	65.800
44120000	Mieten und Pachten	16.119,66	22.900	22.900	22.900	22.900	22.900
E6	+ Kostenerstattungen und Kostenumlagen	16.273,40	13.200	12.875	12.700	71.200	71.450
44241000	vom Bund	0,00	1.000	0	0	0	0
44242000	vom Land	117,50	0	175	0	0	250
44250000	vom privaten Bereich	14.350,34	11.400	11.900	11.900	70.400	70.400
44290000	von übrigen Bereichen	1.805,56	800	800	800	800	800
E7	+ Sonstige laufende Erträge	33.558,83	24.300	24.300	24.300	24.300	24.300
46250000	Konzessionsabgaben	21.916,72	24.300	24.300	24.300	24.300	24.300
46400000	Sonstige Steuererstattungen	3.399,11	0	0	0	0	0
46614000	Erträge aus der Auflösung von Rückstellungen	8.243,00	0	0	0	0	0
E8	Summe der laufenden Erträge aus Verwaltungstätigkeit	224.837,14	195.185	204.352	199.799	257.708	257.508
E9	- Personal- und Versorgungsaufwendungen	77.431,93	86.640	117.360	128.350	124.000	127.600
50110000	Bürgermeister	12.000,00	12.000	12.000	12.500	12.800	13.200
50120000	Beigeordnete	669,92	1.000	1.000	1.000	1.000	1.000
50140000	Rats- und Ausschussmitglieder	0,00	100	100	100	100	100
50221000	Vergütungen	26.698,89	41.050	44.000	45.000	46.500	48.000
50222000	Leistungszulagen	0,00	810	900	950	950	1.000
50299000	Dienstbezüge und dergleichen / Sonstige	9.463,67	8.500	26.500	27.200	27.900	28.900
50320000	Beiträge zur Versorgungskasse Arbeitnehmer	714,93	3.120	3.400	3.600	3.800	3.800
50410000	Beamte (u.a. Nachversicherung)	1.581,96	1.600	1.700	1.750	1.800	1.850
50420000	Beiträge zur gesetzlichen Sozialversicherung Arbeitnehmer	5.668,07	8.700	17.500	25.850	18.550	19.050
50490000	Beiträge zur gesetzlichen Sozialversicherung	47,04	100	100	100	100	100
50711000	Pensionsrückstellungen	4.847,69	2.500	3.000	3.000	3.000	3.000
50791000	Ehrensoldrückstellungen	552,00	2.500	2.500	2.500	2.500	2.500
50821000	Zuführung zur Urlaubsrückstellung	4.261,44	0	0	0	0	0
50822000	Zuführung zur Überstundenrückstellung	740,44	0	0	0	0	0
51130000	ehrenamtlich Tätige	4.656,00	4.660	4.660	4.800	5.000	5.100
51510000	Pensionsrückstellungen Versorgungsempfänger	5.529,88	0	0	0	0	0
E10	- Aufwendungen für Sach- und Dienstleistungen	354.593,13	253.890	335.870	235.870	236.170	190.270
52201000	Heizung	17.220,29	23.000	17.400	17.900	18.200	18.500
52202000	Strom	18.896,03	21.100	21.600	21.600	21.600	21.600
52203000	Wasser / Abwasser	28.746,52	28.750	32.100	32.100	32.100	32.100
52205000	Sonstige Bewirtschaftungskosten	748,38	800	800	800	800	800

Teilergebnisplan 2026

Budget: 01

Haupt-Produktbereich 1 - 5

1 Zentrale Verwaltung

lfd. Nr.	Ertrags- und Aufwandsarten	Ergebnis 2024	Ansatz 2025	Ansatz 2026	Planung 2027	Planung 2028	Planung 2029
		in EUR					
52206000	Abfallbeseitigung	1.260,48	1.310	1.340	1.340	1.340	1.340
52209000	Ausgaben für Winterdienst	4.056,96	3.000	3.000	3.000	3.000	3.000
52310000	Unterhaltung der Grundstücke, Außenanlagen, Gebäude und Gebäudeeinrichtungen	63.765,74	71.300	69.300	66.300	66.300	16.300
52320000	Bewirtschaftung der Grundstücke, Außenanlagen, Gebäude und Gebäudeeinrichtungen	1.379,06	3.200	3.200	3.200	3.200	3.200
52338000	Straßen, Wege, Plätze und Verkehrslenkungsanlagen	148.900,89	27.500	55.500	24.500	24.500	24.500
52339000	Unterhaltung der Straßenbeleuchtung	7.831,58	7.500	8.000	8.000	8.000	8.000
52351000	Wartungs- und Instandsetzungskosten	2.438,83	2.200	2.700	2.700	2.700	2.700
52352000	Betriebs- und Schmierstoffe	1.700,17	2.500	2.500	2.500	2.500	2.500
52370000	Unterhaltung der Betriebs- und Geschäftsausstattung	334,92	630	630	630	630	630
52380000	Geringwertige Geräte, Ausstattungs-, Ausrüstungs- und sonstige Gebrauchsgegenstände	22.438,05	13.900	12.900	6.400	6.400	6.200
52420000	Getränke- und Verzehrkosten (u.a. Schulen, KiTas, Gremien)	1.220,81	1.300	1.300	1.300	1.300	1.300
52490000	Aufwendungen für Sachleistungen -betr. Aufwand-	3.189,64	4.130	4.100	4.100	4.100	4.100
52543000	Kostenerstattungen an Gemeinden und Gemeindeverbände	0,00	0	2.000	0	0	4.000
52920000	sonstige Aufwendungen für Dienstleistungen	20.171,90	18.670	71.500	13.500	13.500	13.500
52921000	Erstattung Waldarbeiterlöhne an Forstzweckverband	10.292,88	23.100	26.000	26.000	26.000	26.000
E11	- Abschreibungen	98.309,81	96.709	124.072	122.075	118.708	116.733
53210000	gewerbliche Schutzrechte und ähnliche Rechte und Werte sowie Lizenzen an solchen Rechten und Werten	36,49	0	108	79	0	0
53230000	gezahlte Investitionszuschüsse als Nutzungsberechtigter	2.871,29	2.724	10.095	10.121	10.125	9.333
53300000	Abschreibungen auf unbebaute Grundstücke und grundstücksgleiche Rechte	1.043,92	1.046	1.062	1.081	1.092	1.089
53450000	mit Sportanlagen	432,47	432	433	444	444	444
53490000	mit sonstigen Gebäuden	23.828,29	23.795	23.724	23.727	23.748	23.645
53580000	Straßen, Wege, Plätze und Verkehrs- lenkungsanlagen	49.417,61	48.223	68.449	67.478	67.292	67.123
53590000	sonstige Bauten des Infrastrukturvermögens	385,38	384	384	386	396	395
53710000	Kunstgegenstände	336,63	336	336	336	336	343
53720000	Kulturdenkmäler	84,39	84	84	84	84	84
53810000	Fahrzeuge	6.793,60	6.792	6.803	6.816	6.816	6.816
53820000	Maschinen und technische Anlagen	2.316,00	2.316	2.316	2.323	2.328	2.328
53830000	Betriebsvorrichtungen	4.186,71	4.188	4.194	3.364	488	492
53850000	Betriebs- und Geschäftsausstattung	6.324,54	6.137	5.832	5.584	5.307	4.557
53852000	Betriebsausstattung	252,49	252	252	252	252	84
E12	- Zuwendungen, Umlagen und sonstige Transferaufwendungen	35.279,04	38.570	46.200	48.200	47.800	47.500
54144000	an Zweckverbände	35.279,04	38.570	41.200	43.200	45.300	47.500
54190000	an Sonstige	0,00	0	5.000	5.000	2.500	0
E13	- Aufwendungen der sozialen Sicherung	0,00	0	0	0	0	0
E14	- Sonstige laufende Aufwendungen	28.810,06	34.060	35.580	35.580	35.580	35.580
56120000	Aufwendungen für Aus- und Fortbildung, Umschulung	483,25	2.300	2.300	2.300	2.300	2.300
56140000	Aufwendungen für allgemeine Betreuung der Bediensteten	0,00	300	300	300	300	300
56210000	Mieten, Pachten und Erbbauzinsen	1.120,00	1.120	1.120	1.120	1.120	1.120
56310000	Büromaterial	576,64	400	400	400	400	400
56329000	Sonstige Geschäftsausgaben	5.345,32	7.650	5.800	5.800	5.800	5.800
56341000	Fernmeldegebühren	528,29	500	600	600	600	600
56344000	Wartung	163,22	170	170	170	170	170
56346000	Rundfunk- und Fernsehgebühren	73,44	70	80	80	80	80
56360000	Öffentlichkeitsarbeit	1.865,92	2.000	2.000	2.000	2.000	2.000
56411000	Gebäudeversicherungen	4.743,33	4.760	5.050	5.050	5.050	5.050

Teilergebnisplan 2026

Budget: 01

Haupt-Produktbereich 1 - 5

1 Zentrale Verwaltung

lfd. Nr.	Ertrags- und Aufwandsarten	Ergebnis 2024	Ansatz 2025	Ansatz 2026	Planung 2027	Planung 2028	Planung 2029
		in EUR					
56412000	Kfz-Versicherungen	530,28	540	600	600	600	600
56413000	Haftpflichtversicherungen	2.529,74	2.550	2.600	2.600	2.600	2.600
56414000	Unfallversicherungen	1.001,08	1.030	1.100	1.100	1.100	1.100
56416000	Umlagen an Schadensausgleichskassen	3.878,23	3.900	3.900	3.900	3.900	3.900
56419000	Sonstige Versicherungen	382,90	390	390	390	390	390
56430000	Sonstige Beiträge	1.101,28	1.110	1.200	1.200	1.200	1.200
56490000	Sonstige	155,40	0	0	0	0	0
56810000	Grundsteuer	1.105,05	1.040	3.740	3.740	3.740	3.740
56920000	Verfügungsmittel	295,86	580	580	580	580	580
56930000	Repräsentationen	326,03	250	250	250	250	250
56950000	Ehrengaben	1.640,30	1.400	1.400	1.400	1.400	1.400
56990000	Sonstige lfd. Aufwendungen	964,50	2.000	2.000	2.000	2.000	2.000
E15	Summe der laufenden Aufwendungen aus Verwaltungstätigkeit	594.423,97	509.869	659.082	570.075	562.258	517.683
E16	Laufendes Ergebnis aus Verwaltungstätigkeit	-369.586,83	-314.684	-454.730	-370.276	-304.550	-260.175
E17	+ Zinserträge und sonstige Finanzerträge	0,00	0	0	0	0	0
E18	- Zinsaufwendungen und sonstige Finanzaufwendungen	0,00	0	0	0	0	0
E19	Saldo der Zins- und sonstigen Finanzerträge und -aufwendungen	0,00	0	0	0	0	0
E20	Ordentliches Ergebnis	-369.586,83	-314.684	-454.730	-370.276	-304.550	-260.175
E21	Außerordentliches Ergebnis	0,00	0	0	0	0	0
E22	Saldo aus internen Leistungsbeziehungen	0,00	0	0	0	0	0
E23	Jahresergebnis (Jahresüberschuss/Jahresfehlbetrag) des Teilhaushalts	-369.586,83	-314.684	-454.730	-370.276	-304.550	-260.175

Teilergebnisplan 2026

Budget: 01

Haupt-Produktbereich 1 - 5

1 Zentrale Verwaltung

Produktübersicht		Ergebnis	Ansatz	Ansatz	Planung	Planung	Planung
Produkt	Bezeichnung	2024	2025	2026	2027	2028	2029
in EUR							
1.1.1.0	Verwaltungssteuerung	-20.708,36	-28.540	-28.958	-29.619	-30.090	-30.640
1.1.1.3	Öffentlichkeitsarbeit	-3.832,25	-3.650	-3.650	-3.650	-3.650	-3.650
1.1.1.4	Gremien	-1.220,81	-3.400	-3.400	-3.400	-3.400	-3.400
1.1.2.0	Personal	-5.001,88	-300	-300	-300	-300	-300
1.1.4.2	Liegenschaften	13.123,95	15.740	-43.910	14.090	72.590	72.590
1.1.4.3	Bauhof	-56.611,42	-77.234	-90.229	-92.100	-94.362	-96.309
1.2.1.0	Statistik und Wahlen	-838,57	-1.000	-1.825	0	0	-3.750
2.8.1.1	Förderung von Einrichtungen	-5.100,60	-7.442	-7.502	-7.501	-7.502	-7.502
3.6.6.0	Einrichtungen der Jugendarbeit	-4.646,30	-6.956	-7.062	-6.266	-3.488	-3.492
4.2.4.1	Kommunale Sportstätten und Bäder	-901,88	-1.402	-6.401	-6.414	-3.917	-1.401
5.1.1.4	Umsetzung und Steuerung von Planung	120,00	300	300	300	300	0
5.4.1.0	Gemeindestraßen	0,00	0	-2.350	-2.400	-2.500	-2.550
5.4.1.1	Gemeindestraßen	-182.056,21	-59.320	-113.526	-86.962	-86.968	-86.384
5.4.1.3	Kommunale Straßenreinigung, kommunaler Winterdienst	-4.056,96	-3.000	-3.000	-3.000	-3.000	-3.000
5.4.1.4	Straßenoberflächenentwässerung	-23.204,46	-23.300	-25.000	-25.000	-25.000	-25.000
5.4.1.5	Konzessionsabgaben	21.916,72	24.300	24.300	24.300	24.300	24.300
5.5.1.1	Öffentliches Grün, Landschaftsbau	49,81	-12.672	-13.387	-13.367	-13.375	-13.373
5.5.5.1	Kommunale Forstwirtschaft	23.507,94	-6.020	-5.330	-7.390	-9.490	-11.690
5.5.5.9	Feldwege, Landwirtschaftswege, Wirtschaftswege	-4.787,68	-3.576	-3.575	-2.579	-3.120	-3.120
5.7.3.1	Kommunale allgemeine Einrichtungen und Unternehmen	-115.337,87	-117.212	-119.925	-119.018	-111.578	-61.504

Teilergebnisplan 2026

Budget: 02

Haupt-Produktbereich 6

6 Zentrale Finanzdienstleistungen

lfd. Nr.	Ertrags- und Aufwandsarten		Ergebnis 2024	Ansatz 2025	Ansatz 2026	Planung 2027	Planung 2028	Planung 2029
E1	+ Steuern und ähnliche Abgaben	1.100.429,33	1.165.190	1.220.420	1.251.820	1.271.760	1.274.540	
40110000	Grundsteuer A	4.537,71	4.500	5.350	5.350	5.350	5.350	
40120000	Grundsteuer B	130.908,10	131.000	134.800	134.800	134.800	134.800	
40130000	Gewerbesteuer	305.985,41	350.000	380.000	380.000	380.000	380.000	
40210000	Gemeindeanteil an der Einkommensteuer	515.467,22	534.610	553.050	564.660	574.260	591.500	
40220000	Gemeindeanteil an der Umsatzsteuer	72.710,78	72.240	85.930	104.480	113.800	97.620	
40330000	Hundesteuer	2.767,50	2.780	2.770	2.770	2.770	2.770	
40521000	Ausgleichsleistungen aus den Umsatzsteuermehreinnahmen des Landes gem. § 28 LFAG	68.052,61	70.060	58.520	59.760	60.780	62.500	
E2	+ Zuwendungen, allgemeine Umlagen und sonstige Transfererträge	45.912,00	0	10.750	10.000	10.000	10.000	
41111000	Schlüsselzuweisung A	20.865,00	0	0	0	0	0	
41112000	Schlüsselzuweisung B	25.047,00	0	10.750	10.000	10.000	10.000	
E3	+ Erträge der sozialen Sicherung	0,00	0	0	0	0	0	
E4	+ Öffentlich-rechtliche Leistungsentgelte	0,00	0	0	0	0	0	
E5	+ Privatrechtliche Leistungsentgelte	0,00	0	0	0	0	0	
E6	+ Kostenerstattungen und Kostenumlagen	0,00	0	0	0	0	0	
E7	+ Sonstige laufende Erträge	378.960,60	145.000	0	0	0	0	
46611000	Erträge aus der Auflösung von Wertberichtigungen auf Forderungen	378.960,60	0	0	0	0	0	
46614000	Erträge aus der Auflösung von Rückstellungen	0,00	145.000	0	0	0	0	
E8	Summe der laufenden Erträge aus Verwaltungstätigkeit	1.525.301,93	1.310.190	1.231.170	1.261.820	1.281.760	1.284.540	
E9	- Personal- und Versorgungsaufwendungen	0,00	0	0	0	0	0	
E10	- Aufwendungen für Sach- und Dienstleistungen	0,00	0	0	0	0	0	
E11	- Abschreibungen	3.450,58	2.700	7.181	7.188	7.197	6.954	
53230000	gezahlte Investitionszuschüsse als Nutzungsberechtigter	3.450,58	2.700	7.181	7.188	7.197	6.954	
E12	- Zuwendungen, Umlagen und sonstige Transferaufwendungen	1.035.830,76	1.173.260	1.061.400	1.063.900	1.063.900	1.063.900	
54143000	an Gemeinden und Gemeindeverbände	130.488,60	286.080	149.500	151.000	151.000	151.000	
54144000	an Zweckverbände	101.734,94	45.000	23.000	23.000	23.000	23.000	
54150000	an den privaten Bereich	1.635,00	1.650	1.650	1.650	1.650	1.650	
54190000	an Sonstige	0,00	4.000	10.000	5.000	5.000	5.000	
54310000	Gewerbesteuerumlage	34.767,10	32.250	33.250	33.250	33.250	33.250	
54421000	Landkreise	463.338,00	482.340	506.000	510.000	510.000	510.000	
54423000	Verbandsgemeinden	303.867,12	321.940	338.000	340.000	340.000	340.000	
E13	- Aufwendungen der sozialen Sicherung	0,00	0	0	0	0	0	
E14	- Sonstige laufende Aufwendungen	346.095,32	390	400	400	400	400	
56430000	Sonstige Beiträge	384,44	390	400	400	400	400	
56551000	Einzelwertberichtigung	321.590,18	0	0	0	0	0	
56552000	Pauschalwertberichtigung	318,48	0	0	0	0	0	
56990000	Sonstige lfd. Aufwendungen	23.802,22	0	0	0	0	0	
E15	Summe der laufenden Aufwendungen aus Verwaltungstätigkeit	1.385.376,66	1.176.350	1.068.981	1.071.488	1.071.497	1.071.254	
E16	Laufendes Ergebnis aus Verwaltungstätigkeit	139.925,27	133.840	162.189	190.332	210.263	213.286	
E17	+ Zinserträge und sonstige Finanzerträge	27.714,39	34.000	27.200	22.200	22.200	22.200	
47143000	von Gemeinden und Gemeindeverbänden	26.423,39	30.000	25.000	20.000	20.000	20.000	
47200000	Zinsen aus Stundungen und Verrentungen	625,00	1.000	1.000	1.000	1.000	1.000	
47920000	Vollverzinsung aus Gewerbesteuer (§ 233a AO)	466,00	3.000	1.000	1.000	1.000	1.000	
47990000	Sonstige	200,00	0	200	200	200	200	

Teilergebnisplan 2026

Budget: 02

Haupt-Produktbereich 6

6 Zentrale Finanzdienstleistungen

lfd. Nr.	Ertrags- und Aufwandsarten	Ergebnis 2024	Ansatz 2025	Ansatz 2026	Planung 2027	Planung 2028	Planung 2029
		in EUR					
E18	- Zinsaufwendungen und sonstige Finanzaufwendungen	1.391,00	1.000	1.000	1.000	1.000	1.000
57910000	aus der Vollverzinsung der Gewerbesteuer (§ 233a AO)	1.391,00	1.000	1.000	1.000	1.000	1.000
E19	Saldo der Zins- und sonstigen Finanzerträge und -aufwendungen	26.323,39	33.000	26.200	21.200	21.200	21.200
E20	Ordentliches Ergebnis	166.248,66	166.840	188.389	211.532	231.463	234.486
E21	Außerordentliches Ergebnis	0,00	0	0	0	0	0
E22	Saldo aus internen Leistungsbeziehungen	0,00	0	0	0	0	0
E23	Jahresergebnis (Jahresüberschuss/Jahresfehlbetrag) des Teilhaushalts	166.248,66	166.840	188.389	211.532	231.463	234.486

Produktübersicht		Ergebnis 2024	Ansatz 2025	Ansatz 2026	Planung 2027	Planung 2028	Planung 2029
Produkt	Bezeichnung	in EUR					
1.1.6.0	Finanzen	57.051,94	0	0	0	0	0
1.1.6.2	Zahlungsabwicklung	-23.802,22	0	0	0	0	0
6.1.1.1	Steuern	1.032.376,72	1.095.130	1.161.900	1.192.060	1.210.980	1.212.040
6.1.1.3	Allgemeine Zuweisungen	45.912,00	0	10.750	10.000	10.000	10.000
6.1.1.5	Abgeführte allgemeine Umlagen	-1.002.506,08	-996.688	-1.033.309	-1.035.816	-1.035.820	-1.035.834
6.1.1.6	Steuerbeteiligungen	-34.767,10	-32.250	-33.250	-33.250	-33.250	-33.250
6.1.1.7	Ausgleichsleistungen	68.052,61	70.060	58.520	59.760	60.780	62.500
6.1.2.1	Zinsen und ähnliche Erträge	26.123,39	33.000	26.000	21.000	21.000	21.000
6.1.2.2	Zinsen und ähnliche Aufwendungen	-2.392,60	-2.412	-2.422	-2.422	-2.427	-2.170
6.2.6.0	Beteiligungen, Anteile, Wertpapiere des Anlagevermögens	200,00	0	200	200	200	200

Teilfinanzplan 2026

A. Zahlungsübersicht

Budget: 01

Haupt-Produktbereich 1 - 5

1 Zentrale Verwaltung

lfd. Nr.	Einzahlungs- und Auszahlungsarten	Ergebnis 2024	Ansatz 2025	Ansatz 2026	Planung 2027	Planung 2028	Planung 2029
		in EUR					
	Entstehung des Finanzmittelüberschusses/- fehlbetrages aus ordentlicher und außerordentlicher Tätigkeit						
F1	+ Steuern und ähnliche Abgaben	0,00	0	0	0	0	0
F2	+ Zuwendungen, allgemeine Umlagen und sonstige Transfereinzahlungen	26.978,13	20.670	24.870	20.670	20.670	20.670
61441000	vom Bund	20.452,00	20.500	20.500	20.500	20.500	20.500
61442000	vom Land	0,00	0	4.200	0	0	0
61446000	von Sparkassen	160,96	170	170	170	170	170
61490000	von Sonstigen	6.365,17	0	0	0	0	0
F3	+ Einzahlungen der sozialen Sicherung	0,00	0	0	0	0	0
F4	+ Öffentlich-rechtliche Leitungsentgelte	8.710,00	9.300	9.300	9.300	9.300	9.000
63120000	Gebühren für die Erteilung von Bescheiden (u. a. Genehmigungen, Ablehnungen, Untersagungen)	120,00	300	300	300	300	0
63210000	Entgelte für die Benutzung von öffentlichen Einrichtungen und für wirtschaftliche Dienstleistungen	8.590,00	9.000	9.000	9.000	9.000	9.000
F5	+ Privatrechtliche Leistungsentgelte	103.017,03	87.240	88.760	88.700	88.700	88.700
64110000	Einzahlungen aus Verkäufen von Vorräten	84.847,37	64.340	65.860	65.800	65.800	65.800
64120000	Mieten und Pachten	18.169,66	22.900	22.900	22.900	22.900	22.900
F6	+ Kostenerstattungen und Kostenumlagen	13.921,29	13.200	12.875	12.700	71.200	71.450
64241000	vom Bund	0,00	1.000	0	0	0	0
64242000	vom Land	0,00	0	175	0	0	250
64290000	von Sonstigen	13.921,29	12.200	12.700	12.700	71.200	71.200
F7	+ Sonstige laufende Einzahlungen	22.035,62	24.300	24.300	24.300	24.300	24.300
66250000	Konzessionsabgaben	22.035,62	24.300	24.300	24.300	24.300	24.300
F8	Summe der laufenden Einzahlungen aus Verwaltungstätigkeit	174.662,07	154.710	160.105	155.670	214.170	214.120
F9	- Personal- und Versorgungsauszahlungen	61.499,81	81.640	111.860	122.850	118.500	122.100
70110000	Bürgermeister	12.000,00	12.000	12.000	12.500	12.800	13.200
70120000	Beigeordnete	669,92	1.000	1.000	1.000	1.000	1.000
70140000	Rats- und Ausschussmitglieder	0,00	100	100	100	100	100
70211000	Dienstbezüge	-0,67	0	0	0	0	0
70221000	Vergütungen	26.698,89	41.050	44.000	45.000	46.500	48.000
70222000	Leistungszulagen	0,00	810	900	950	950	1.000
70299000	Sonstige Dienstbezüge / geringfügig Beschäftigte	9.463,67	8.500	26.500	27.200	27.900	28.900
70320000	Beiträge zu Versorgungskassen Arbeitnehmer	714,93	3.120	3.400	3.600	3.800	3.800
70410000	Beiträge zur gesetzlichen Sozialversicherung Beamte (u. a. Nachversicherung)	1.581,96	1.600	1.700	1.750	1.800	1.850
70420000	Beiträge zur gesetzlichen Sozialversicherung Arbeitnehmer	5.668,07	8.700	17.500	25.850	18.550	19.050
70490000	Beiträge zur gesetzlichen Sozialversicherung Sonstige	47,04	100	100	100	100	100
71130000	ehrenamtlich Tätige	4.656,00	4.660	4.660	4.800	5.000	5.100
F10	- Auszahlungen für Sach- und Dienstleistungen	368.844,33	253.890	335.870	235.870	236.470	190.270
72201000	Heizung	22.982,88	23.000	17.400	17.900	18.500	18.500
72202000	Strom	24.609,98	21.100	21.600	21.600	21.600	21.600
72203000	Wasser / Abwasser	28.746,52	28.750	32.100	32.100	32.100	32.100
72205000	Sonstige Bewirtschaftungskosten	748,38	800	800	800	800	800
72206000	Abfallbeseitigung	1.259,57	1.310	1.340	1.340	1.340	1.340
72209000	Auszahlungen für Winterdienst	4.456,96	3.000	3.000	3.000	3.000	3.000
72310000	Unterhaltung der Grundstücke, Außenanlagen, Gebäude und Gebäudeeinrichtungen	70.568,05	71.300	69.300	66.300	66.300	16.300
72320000	Bewirtschaftung der Grundstücke, Außenanlagen, Gebäude und Gebäudeeinrichtungen	510,13	3.200	3.200	3.200	3.200	3.200
72338000	Straßen, Wege, Plätze und Verkehrsmittelanlagen	149.887,81	27.500	55.500	24.500	24.500	24.500
72339000	Unterhaltung des Infrastrukturvermögens / Straßenbeleuchtung	7.040,80	7.500	8.000	8.000	8.000	8.000
72351000	Wartungs- und Instandsetzungskosten	2.624,15	2.200	2.700	2.700	2.700	2.700
72352000	Betriebs- und Schmierstoffe	1.835,76	2.500	2.500	2.500	2.500	2.500
72370000	Unterhaltung der Betriebs- und Geschäftsausstattung	334,92	630	630	630	630	630
72380000	Geringwertige Geräte, Ausstattungs-, Ausrüstungs- und sonstige Gebrauchsgegenstände	16.069,50	13.900	12.900	6.400	6.400	6.200

Teilfinanzplan 2026

A. Zahlungsübersicht

Budget: 01

Haupt-Produktbereich 1 - 5

1 Zentrale Verwaltung

lfd. Nr.	Einzahlungs- und Auszahlungsarten	Ergebnis 2024	Ansatz 2025	Ansatz 2026	Planung 2027	Planung 2028	Planung 2029
		in EUR					
72420000	Getränke und Verzehrkosten	1.220,81	1.300	1.300	1.300	1.300	1.300
72490000	sonstige Auszahlungen für Sachleistungen	832,38	4.130	4.100	4.100	4.100	4.100
72543000	Kostenerstattungen an die Gemeinden und Gemeindeverbände	0,00	0	2.000	0	0	4.000
72920000	Sonstige Auszahlungen für Dienstleistungen	35.115,73	41.770	97.500	39.500	39.500	39.500
F11	nicht besetzt	0,00	0	0	0	0	0
F12	- Zuwendungen, Umlagen und sonstige Transferauszahlungen	35.279,04	38.570	46.200	48.200	47.800	47.500
74144000	an Zweckverbände	35.279,04	38.570	41.200	43.200	45.300	47.500
74190000	Zuweisungen und Zuschüsse an Sonstige	0,00	0	5.000	5.000	2.500	0
F13	- Auszahlungen der sozialen Sicherung	0,00	0	0	0	0	0
F14	- Sonstige laufende Auszahlungen	27.875,11	34.060	35.580	35.580	35.580	35.580
76120000	Auszahlungen für Aus- und Fortbildung, Umschulung	0,00	2.300	2.300	2.300	2.300	2.300
76140000	Auszahlungen für allgemeine Betreuung der Bediensteten	0,00	300	300	300	300	300
76210000	Mieten, Pachten und Erbbauzinsen	1.120,00	1.120	1.120	1.120	1.120	1.120
76310000	Büromaterial	576,64	400	400	400	400	400
76329000	Sonstige Geschäftsausgaben	5.202,68	7.650	5.800	5.800	5.800	5.800
76341000	Fernmeldegebühren	479,97	500	600	600	600	600
76344000	Wartung	163,22	170	170	170	170	170
76346000	Rundfunk- und Fernsehgebühren	73,44	70	80	80	80	80
76360000	Öffentlichkeitsarbeit	1.508,92	2.000	2.000	2.000	2.000	2.000
76411000	Gebäudeversicherungen	4.743,33	4.760	5.050	5.050	5.050	5.050
76412000	Kfz-Versicherungen	530,28	540	600	600	600	600
76413000	Haftpflichtversicherungen	2.529,74	2.550	2.600	2.600	2.600	2.600
76414000	Unfallversicherungen	1.001,08	1.030	1.100	1.100	1.100	1.100
76416000	Umlagen an Schadensausgleichskassen	3.878,23	3.900	3.900	3.900	3.900	3.900
76419000	Sonstige Versicherungen	382,90	390	390	390	390	390
76430000	sonstige Beiträge	1.101,28	1.110	1.200	1.200	1.200	1.200
76810000	Grundsteuer	1.105,05	1.040	3.740	3.740	3.740	3.740
76920000	Verfüugungsmittel	245,86	580	580	580	580	580
76930000	Repräsentationen	326,03	250	250	250	250	250
76931000	Ehrengaben	1.824,30	1.400	1.400	1.400	1.400	1.400
76990000	Sonstige lfd. Auszahlung der Verwaltungstätigkeit	1.082,16	2.000	2.000	2.000	2.000	2.000
F15	Summe der laufenden Auszahlungen aus Verwaltungstätigkeit	493.498,29	408.160	529.510	442.500	438.350	395.450
F16	Saldo der laufenden Ein- und Auszahlungen aus Verwaltungstätigkeit	-318.836,22	-253.450	-369.405	-286.830	-224.180	-181.330
F17	+ Zinseinzahlungen und sonstige Finanzeinzahlungen	0,00	0	0	0	0	0
F18	- Zinsauszahlungen und sonstige Finanzauszahlungen	0,00	0	0	0	0	0
F19	Saldo der Zins- und sonstigen Finanzein- und -auszahlungen	0,00	0	0	0	0	0
F20	Saldo der ordentlichen Ein- und Auszahlungen	-318.836,22	-253.450	-369.405	-286.830	-224.180	-181.330
F21	Saldo der außerordentlichen Ein- und Auszahlungen	0,00	0	0	0	0	0
F22	Saldo der Ein- und Auszahlungen aus internen Leistungsbeziehungen	0,00	0	0	0	0	0
F23	Saldo der ordentlichen und außerordentlichen Ein- und Auszahlungen	-318.836,22	-253.450	-369.405	-286.830	-224.180	-181.330
	Entstehung des Finanzmittelüberschusses/- fehlbetrages aus Investitionstätigkeit						
F24	+ Einzahlungen aus Investitionszuwendungen	0,00	0	0	0	0	0
F25	+ Einzahlungen aus Beiträgen und ähnlichen Entgelten	0,00	320.000	320.000	0	0	0
68250000	vom privaten Bereich	0,00	320.000	320.000	0	0	0
F26	+ Sonstige Investitionseinzahlungen	0,00	0	0	0	0	0
F27	Summe der Einzahlungen aus Investitionstätigkeit	0,00	320.000	320.000	0	0	0

Teilfinanzplan 2026

A. Zahlungsübersicht

Budget: 01

Haupt-Produktbereich 1 - 5

1 Zentrale Verwaltung

lfd. Nr.	Einzahlungs- und Auszahlungsarten	Ergebnis 2024	Ansatz 2025	Ansatz 2026	Planung 2027	Planung 2028	Planung 2029
		in EUR					
F28	- Auszahlungen für immaterielle Vermögensgegenstände	13.038,77	0	30.300	0	0	0
78143000	Investitionszuwendungen an den öffentlichen Bereich an die Gemeinden und Gemeindeverbänden	687,28	0	6.500	0	0	0
78410000	Auszahlungen für Konzessionen, Lizenzen und andere Schutzrechte	332,49	0	0	0	0	0
78420000	Auszahlungen für Sachanlagen~Auszahlungen für Investitionszuschüsse Nutzungsberechtigter	12.019,00	0	23.800	0	0	0
F29	- Auszahlungen für Sachanlagen	3.056,58	336.000	556.000	76.000	6.000	6.000
78510000	Auszahlungen für Sachanlagen~Auszahlungen für unbebaute Grundstücke und grundstücksgleiche Rechte	1.490,54	4.000	4.000	4.000	4.000	4.000
78520000	Auszahlungen für bebaute Grundstücke und grundstücksgleiche Rechte	0,00	0	200.000	0	0	0
78522000	Auszahlungen für bebaute Grundstücke und grundstücksgleiche Rechte, Auszahlungen für den Erwerb von Gebäuden und Grundstückseinrichtungen	0,00	330.000	160.000	0	0	0
78523000	Auszahlungen für Sachanlagen~Auszahlungen für bebaute Grundstücke und grundstücksgleiche Rechte~Auszahlungen für Baumaßnahmen	0,00	0	5.000	0	0	0
78531000	Auszahlungen für Sachanlagen~Auszahlungen für den Erwerb von Grund und Boden~Auszahlungen für den Erwerb von Grund und Boden	0,00	0	180.000	0	0	0
78533000	Auszahlungen für Baumaßnahmen	0,00	0	0	70.000	0	0
78571000	Auszahlungen für Sachanlagen / für bewegliche Sachen des Anlagevermögens oberhalb der Wertgrenze i.H.v. 1.000,00 Euro	42,00	2.000	2.000	2.000	2.000	2.000
78593000	Auszahlungen für Sachanlagen~Auszahlungen für Anlagen im Bau und für geleistete Anzahlungen~Auszahlungen für Baumaßnahmen	1.524,04	0	0	0	0	0
78594000	Auszahlungen für AiB	0,00	0	5.000	0	0	0
F30	- Auszahlungen für Finanzanlagen	0,00	65.000	0	0	0	0
78619000	Sonstige Anteilsrechte	0,00	65.000	0	0	0	0
F31	- Sonstige Investitionsauszahlungen	0,00	0	0	0	0	0
F32	Summe der Auszahlungen aus Investitionstätigkeit	16.095,35	401.000	586.300	76.000	6.000	6.000
F33	Saldo der Ein- und Auszahlungen aus Investitionstätigkeit	-16.095,35	-81.000	-266.300	-76.000	-6.000	-6.000
F34	Finanzmittelüberschuss / -fehlbetrag	-334.931,57	-334.450	-635.705	-362.830	-230.180	-187.330
F35	+ Aufnahme von Investitionskrediten	0,00	0	0	0	0	0
	Finanzierungstätigkeit						
F36	- Tilgung von Investitionskrediten	0,00	0	0	0	0	0
F37	Saldo der Ein- und Auszahlungen aus Investitionskrediten	0,00	0	0	0	0	0
F38	Veränderung der Forderungen gegenüber der Verbandsgemeinde	0,00	-309.910	-451.635	-144.110	8.480	-54.110
79644000	im Rahmen der Einheitskasse für Gemeinden und Gemeindeverbände	0,00	-309.910	-451.635	-144.110	8.480	-54.110
F39	Veränderung der Verbindlichkeiten gegenüber der Verbandsgemeinde im Rahmen der Einheitskasse	0,00	0	0	0	0	0
F40	Saldo der Ein- und Auszahlungen aus Finanzierungstätigkeit	0,00	-309.910	-451.635	-144.110	8.480	-54.110
F41	Saldo der durchlaufenden Gelder	0,00	0	0	0	0	0
F42	Verwendung Finanzmittelüberschuss / Deckung Finanzmittelfehlbetrag	0,00	-309.910	-451.635	-144.110	8.480	-54.110
F43	Veränderung der liquiden Mittel (einschl. durchlaufende Gelder)	0,00	-309.910	-451.635	-144.110	8.480	-54.110
F44	nachrichtlich: Ausgleich Finanzhaushalt	-318.836,22	-253.450	-369.405	-286.830	-224.180	-181.330
F45	nachrichtlich: Mindest-Rückführungsbetrag gemäß Tilgungsplan	0,00	0	0	0	0	0

Teilfinanzplan 2026

A. Zahlungsübersicht

Budget: 02

Haupt-Produktbereich 6

6 Zentrale Finanzdienstleistungen

lfd. Nr.	Einzahlungs- und Auszahlungsarten	Ergebnis 2024	Ansatz 2025	Ansatz 2026	Planung 2027	Planung 2028	Planung 2029
in EUR							
	Entstehung des Finanzmittelüberschusses/- fehlbetrages aus ordentlicher und außerordentlicher Tätigkeit						
F1	+ Steuern und ähnliche Abgaben	1.145.323,89	1.165.190	1.220.420	1.251.820	1.271.760	1.274.540
60110000	Grundsteuer A	4.541,35	4.500	5.350	5.350	5.350	5.350
60120000	Grundsteuer B	131.174,48	131.000	134.800	134.800	134.800	134.800
60130000	Gewerbesteuer	362.571,20	350.000	380.000	380.000	380.000	380.000
60210000	Gemeindeanteil an der Einkommensteuer	502.953,58	534.610	553.050	564.660	574.260	591.500
60220000	Gemeindeanteil an der Umsatzsteuer	72.680,16	72.240	85.930	104.480	113.800	97.620
60330000	Hundesteuer	2.790,00	2.780	2.770	2.770	2.770	2.770
60521000	Familienleistungsausgleich	68.613,12	70.060	58.520	59.760	60.780	62.500
F2	+ Zuwendungen, allgemeine Umlagen und sonstige Transfereinzahlungen	45.912,00	0	10.750	10.000	10.000	10.000
61111000	Schlüsselzuweisung A	20.865,00	0	0	0	0	0
61112000	Schlüsselzuweisung B	25.047,00	0	10.750	10.000	10.000	10.000
F3	+ Einzahlungen der sozialen Sicherung	0,00	0	0	0	0	0
F4	+ Öffentlich-rechtliche Leitungsentgelte	0,00	0	0	0	0	0
F5	+ Privatrechtliche Leistungsentgelte	0,00	0	0	0	0	0
F6	+ Kostenerstattungen und Kostenumlagen	0,00	0	0	0	0	0
F7	+ Sonstige laufende Einzahlungen	0,00	0	0	0	0	0
F8	Summe der laufenden Einzahlungen aus Verwaltungstätigkeit	1.191.235,89	1.165.190	1.231.170	1.261.820	1.281.760	1.284.540
F9	- Personal- und Versorgungsauszahlungen	0,00	0	0	0	0	0
F10	- Auszahlungen für Sach- und Dienstleistungen	0,00	0	0	0	0	0
F11	nicht besetzt	0,00	0	0	0	0	0
F12	- Zuwendungen, Umlagen und sonstige Transferauszahlungen	975.320,45	1.173.260	1.061.400	1.063.900	1.063.900	1.063.900
74143000	an die Gemeinden und Gemeindeverbände	67.475,00	286.080	149.500	151.000	151.000	151.000
74144000	an Zweckverbände	101.734,94	45.000	23.000	23.000	23.000	23.000
74190000	Zuweisungen und Zuschüsse an Sonstige	1.635,00	5.650	11.650	6.650	6.650	6.650
74310000	Gewerbesteuerumlage	37.270,39	32.250	33.250	33.250	33.250	33.250
74421000	Landkreise	463.338,00	482.340	506.000	510.000	510.000	510.000
74423000	Verbandsgemeinden	303.867,12	321.940	338.000	340.000	340.000	340.000
F13	- Auszahlungen der sozialen Sicherung	0,00	0	0	0	0	0
F14	- Sonstige laufende Auszahlungen	24.186,66	390	400	400	400	400
76430000	sonstige Beiträge	384,44	390	400	400	400	400
76990000	Sonstige lfd. Auszahlung der Verwaltungstätigkeit	23.802,22	0	0	0	0	0
F15	Summe der laufenden Auszahlungen aus Verwaltungstätigkeit	999.507,11	1.173.650	1.061.800	1.064.300	1.064.300	1.064.300
F16	Saldo der laufenden Ein- und Auszahlungen aus Verwaltungstätigkeit	191.728,78	-8.460	169.370	197.520	217.460	220.240
F17	+ Zinseinzahlungen und sonstige Finanzeinzahlungen	24.515,95	34.000	27.200	22.200	22.200	22.200
67143000	von Gemeinden und Gemeindeverbänden	22.068,97	30.000	25.000	20.000	20.000	20.000
67200000	Zinsen aus Stundungen und Verrentungen	1.785,98	1.000	1.000	1.000	1.000	1.000
67920000	Vollverzinsung aus Gewerbesteuer (§ 233a AO)	461,00	3.000	1.000	1.000	1.000	1.000
67990000	Sonstige	200,00	0	200	200	200	200
F18	- Zinsauszahlungen und sonstige Finanzauszahlungen	1.391,00	1.000	1.000	1.000	1.000	1.000
77910000	aus der Vollverzinsung der Gewerbesteuer (§ 233a AO)	1.391,00	1.000	1.000	1.000	1.000	1.000
F19	Saldo der Zins- und sonstigen Finanzein- und -auszahlungen	23.124,95	33.000	26.200	21.200	21.200	21.200
F20	Saldo der ordentlichen Ein- und Auszahlungen	214.853,73	24.540	195.570	218.720	238.660	241.440
F21	Saldo der außerordentlichen Ein- und Auszahlungen	6.495,12	0	0	0	0	0
F22	Saldo der Ein- und Auszahlungen aus internen Leistungsbeziehungen	0,00	0	0	0	0	0
F23	Saldo der ordentlichen und außerordentlichen Ein- und Auszahlungen	221.348,85	24.540	195.570	218.720	238.660	241.440

Teilfinanzplan 2026

A. Zahlungsübersicht

Budget: 02

Haupt-Produktbereich 6

6 Zentrale Finanzdienstleistungen

lfd. Nr.	Einzahlungs- und Auszahlungsarten	Ergebnis 2024	Ansatz 2025	Ansatz 2026	Planung 2027	Planung 2028	Planung 2029
in EUR							
	Entstehung des Finanzmittelüberschusses/- fehlbetrages aus Investitionstätigkeit						
F24	+ Einzahlungen aus Investitionszuwendungen	0,00	0	0	0	0	0
F25	+ Einzahlungen aus Beiträgen und ähnlichen Entgelten	0,00	0	0	0	0	0
F26	+ Sonstige Investitionseinzahlungen	0,00	0	0	0	0	0
F27	Summe der Einzahlungen aus Investitionstätigkeit	0,00	0	0	0	0	0
F28	- Auszahlungen für immaterielle Vermögensgegenstände	58.735,81	0	11.500	0	0	0
78420000	Auszahlungen für Sachanlagen~Auszahlungen für Investitionszuschüsse Nutzungsberechtigter	58.735,81	0	11.500	0	0	0
F29	- Auszahlungen für Sachanlagen	0,00	0	0	0	0	0
F30	- Auszahlungen für Finanzanlagen	0,00	0	0	0	0	0
F31	- Sonstige Investitionsauszahlungen	0,00	0	0	0	0	0
F32	Summe der Auszahlungen aus Investitionstätigkeit	58.735,81	0	11.500	0	0	0
F33	Saldo der Ein- und Auszahlungen aus Investitionstätigkeit	-58.735,81	0	-11.500	0	0	0
F34	Finanzmittelüberschuss / -fehlbetrag	162.613,04	24.540	184.070	218.720	238.660	241.440
F35	+ Aufnahme von Investitionskrediten Finanzierungstätigkeit	0,00	0	0	0	0	0
F36	- Tilgung von Investitionskrediten	0,00	0	0	0	0	0
F37	Saldo der Ein- und Auszahlungen aus Investitionskrediten	0,00	0	0	0	0	0
F38	Veränderung der Forderungen gegenüber der Verbandsgemeinde im Rahmen der Einheitskasse	148.516,31	0	0	0	0	0
69644000	für Gemeinden und Gemeindeverbände	1.144.760,68	0	0	0	0	0
79644000	für Gemeinden und Gemeindeverbände	-996.244,37	0	0	0	0	0
F39	Veränderung der Verbindlichkeiten gegenüber der Verbandsgemeinde im Rahmen der Einheitskasse	0,00	0	0	0	0	0
F40	Saldo der Ein- und Auszahlungen aus Finanzierungstätigkeit	148.516,31	0	0	0	0	0
F41	Saldo der durchlaufenden Gelder	23.802,22	0	0	0	0	0
69920000	treuhänderische Gelder	23.802,22	0	0	0	0	0
F42	Verwendung Finanzmittelüberschuss / Deckung Finanzmittelfehlbetrag	172.318,53	0	0	0	0	0
F43	Veränderung der liquiden Mittel (einschl. durchlaufende Gelder)	172.318,53	0	0	0	0	0
F44	nachrichtlich: Ausgleich Finanzhaushalt	221.348,85	24.540	195.570	218.720	238.660	241.440
F45	nachrichtlich: Mindest-Rückführungsbetrag gemäß Tilgungsplan	0,00	0	0	0	0	0

Stellenplan 2026						
Ortsgemeinde Bonefeld	Bes.-Gruppe/ Entgeltgruppe TVöD	Bewertung	Zahl der Stellen für das Haushaltsjahr 2026	Zahl der Stellen für das Haushaltsjahr		Stellenvermerke ²⁾ und Erläuterungen ³⁾
				SOLL 2025	IST ¹⁾ (tatsächliche Besetzung) 30.06.2025	
Teilhaushalt 1						
Arbeitnehmer						
Gemeindearbeiter	EG 3		1	1	1	
Summe Beschäftigte			1	1	1	

¹⁾ Bei Abweichung vom Soll: Angabe der Besoldungsgruppe/Entgelte

²⁾ Aufgabenschwerpunkt

³⁾ Erläuterungen z.B. zu Planstellen, die nicht der allgemeinen Obergrenzenregelung unterliegen, oder zu wesentlichen Abweichungen gegenüber dem Stellenplan des Vorjahres.

Bilanz Aktiva 2024

Bezeichnung		Stand zum 31.12.2023	Stand zum 31.12.2024	Differenz
		in EUR		
1	Anlagevermögen	6.818.718,70	6.930.031,94	111.313,24
1.1	Immaterielle Vermögensgegenstände	349.059,40	552.760,09	203.700,69
1.1.1	Gewerbliche Schutzrechte und ähnliche Rechte und Werte sowie Lizenzen an solchen Rechten und Werten	0,00	296,00	296,00
	01120000 Datenverarbeitungs-Software	0,00	296,00	296,00
1.1.2	Geleistete Zuwendungen	0,00	0,00	0,00
1.1.3	Gezahlte Investitionszuschüsse	349.059,40	552.464,09	203.404,69
	01300000 Gezahlte Investitionszuschüsse als Nutzungsberechtigter	349.059,40	552.464,09	203.404,69
1.1.4	Geschäfts- oder Firmenwert	0,00	0,00	0,00
1.1.5	Anzahlungen auf immaterielle Vermögensgegenstände	0,00	0,00	0,00
1.2	Sachanlagen	6.412.429,59	6.320.042,14	-92.387,45
1.2.1	Wald, Forsten	1.536.694,74	1.536.694,74	0,00
	02110000 Mischwald	151.980,29	151.980,29	0,00
	02120000 Laubwald	1.049.338,53	1.049.338,53	0,00
	02130000 Nadelwald	334.034,79	334.034,79	0,00
	02140000 Gehölz	1.341,13	1.341,13	0,00
1.2.2	Sonstige unbebaute Grundstücke und grundstücksgleiche Rechte	415.749,97	416.196,59	446,62
	02220000 Parkanlagen	114.594,44	114.594,44	0,00
	02250000 Kinderspielplätze	344,60	344,60	0,00
	02310000 Ackerland	6.169,75	7.660,29	1.490,54
	02340000 Weideland	183.299,14	183.299,14	0,00
	02390000 Sonstige	6.236,28	5.648,87	-587,41
	02610000 Flüsse und Bäche	19.728,03	19.728,03	0,00
	02620000 Seen und Teiche	16.434,51	15.978,00	-456,51
	02960000 Bauland	68.943,22	68.943,22	0,00
1.2.3	Bebaute Grundstücke und grundstücksgleiche Rechte	877.948,39	853.687,63	-24.260,76
	03110000 Einfamilienhäuser	27.150,77	27.150,77	0,00
	03590000 sonstige Sportanlagen	4.111,47	3.679,00	-432,47
	03910000 Gemeinschafts-, Bürgerhäuser, Stadthallen	590.714,46	568.859,00	-21.855,46
	03990000 sonstige Gebäude, Bauten	245.450,68	245.065,86	-384,82
	03991000 Grillhütten	10.323,85	8.856,00	-1.467,85
	03999000 Sonstige	197,16	77,00	-120,16
1.2.4	Infrastrukturvermögen	2.652.471,77	2.602.668,78	-49.802,99
	04824000 Gemeindestraßen	2.146.518,06	2.113.136,76	-33.381,30
	04830000 Wege	577,50	577,50	0,00
	04834000 landwirtschaftliche Wege	271.619,52	263.494,79	-8.124,73
	04841000 Parkplätze	1,00	1,00	0,00
	04842000 Dorfplätze	168.258,55	164.081,73	-4.176,82
	04870000 Straßenbeleuchtung	39.322,44	36.380,00	-2.942,44
	04871000 Straßenbeleuchtung	12.932,32	12.140,00	-792,32
	04931000 Bahnhöfe, Buswartehallen, sonstige Wartehallen	13.242,38	12.857,00	-385,38
1.2.5	Bauten auf fremdem Grund und Boden	0,00	0,00	0,00
1.2.6	Kunstgegenstände, Denkmäler	6.201,02	5.780,00	-421,02
	06110000 Gemälde	2.024,63	1.688,00	-336,63
	06520000 ortsfeste Einzeldenkmäler und Bauwerke	4.176,39	4.092,00	-84,39
1.2.7	Maschinen, technische Anlagen, Fahrzeuge	125.697,31	112.401,00	-13.296,31

Bilanz Aktiva 2024

Bezeichnung		Stand zum 31.12.2023	Stand zum 31.12.2024	Differenz
		in EUR		
	07150000 Sonderfahrzeuge (z.B. Grabbagger, Straßenreinigung)	87.724,87	81.544,00	-6.180,87
	07181000 Salzstreugeräte für Winterfahrzeuge	1,00	1,00	0,00
	07183000 Mäheinrichtungen	3.822,73	3.210,00	-612,73
	07290000 Sonstige	16.061,00	13.745,00	-2.316,00
	07300000 Betriebsvorrichtungen	18.087,71	13.901,00	-4.186,71
1.2.8	Betriebs- und Geschäftsausstattung	52.500,03	45.923,00	-6.577,03
	08210000 Betriebsausstattung	52.498,03	45.921,00	-6.577,03
	08224000 Hardware	2,00	2,00	0,00
1.2.9	Pflanzen und Tiere	0,00	0,00	0,00
1.2.10	Geleistete Anzahlungen, Anlagen im Bau	745.166,36	746.690,40	1.524,04
	09600000 Anlagen im Bau	0,00	0,00	0,00
	09610000 Anlagen im Bau	745.166,36	746.690,40	1.524,04
1.3	Finanzanlagen	57.229,71	57.229,71	0,00
1.3.1	Anteile an verbundenen Unternehmen	0,00	0,00	0,00
1.3.2	Ausleihungen an verbundene Unternehmen	0,00	0,00	0,00
1.3.3	Beteiligungen	57.229,71	57.229,71	0,00
	11190000 Sonstige Anteilsrechte	57.229,71	57.229,71	0,00
1.3.4	Ausleihungen an Unternehmen, mit denen ein Beteiligungsverhältnis besteht	0,00	0,00	0,00
1.3.5	Sondervermögen, Zweckverbände, Anstalten des öffentlichen Rechts, rechtsfähige kommunale Stiftungen	0,00	0,00	0,00
1.3.6	Ausleihungen an Sondervermögen, Zweckverbände, Anstalten des öffentlichen Rechts, rechtsfähige kommunale Stiftungen	0,00	0,00	0,00
1.3.7	Sonstige Wertpapiere des Anlagevermögens	0,00	0,00	0,00
1.3.8	Sonstige Ausleihungen	0,00	0,00	0,00
2	Umlaufvermögen	1.558.941,81	1.427.812,32	-131.129,49
2.1	Vorräte	0,00	0,00	0,00
2.1.1	Roh-, Hilfs- und Betriebsstoffe	0,00	0,00	0,00
2.1.2	Unfertige Erzeugnisse, unfertige Leistungen	0,00	0,00	0,00
2.1.3	Fertige Erzeugnisse, fertige Leistungen und Waren	0,00	0,00	0,00
2.1.4	Geleistete Anzahlungen auf Vorräte	0,00	0,00	0,00
2.2	Forderungen und sonstige Vermögensgegenstände	1.558.941,81	1.427.812,32	-131.129,49
2.2.1	Öffentlich-rechtliche Forderungen, Forderungen aus Transferleistungen	-15.918,79	-14.346,40	1.572,39
	15150000 Gebührenforderungen gegen den privaten Bereich	990,00	1.295,00	305,00
	15350000 Steuerforderungen gegen den privaten Bereich	428.715,05	372.930,50	-55.784,55
	21100000 Pauschalwertberichtigungen auf Forderungen	-163,42	-481,90	-318,48
	21200000 Einzelwertberichtigungen auf Forderungen	-445.460,42	-388.090,00	57.370,42
2.2.2	Privatrechtliche Forderungen aus Lieferungen und Leistungen	32.097,54	62.054,15	29.956,61
	16500000 Forderungen aus Lieferungen und Leistungen gegen den privaten Bereich	32.097,54	62.054,15	29.956,61
2.2.3	Forderungen gegen verbundene Unternehmen	0,00	0,00	0,00
2.2.4	Forderungen gegen Unternehmen, mit denen ein Beteiligungsverhältnis besteht	0,00	0,00	0,00
2.2.5	Forderungen gegen Sondervermögen, Zweckverbände, Anstalten des öffentlichen Rechts, rechtsfähige kommunale Stiftungen	0,00	0,00	0,00

Bilanz Aktiva 2024

Bezeichnung		Stand zum 31.12.2023	Stand zum 31.12.2024	Differenz
		in EUR		
2.2.6	Forderungen gegen den sonstigen öffentlichen Bereich	1.542.763,06	1.380.104,57	-162.658,49
15340000	Steuerforderungen gegen den öffentlichen Bereich	1.227,29	12.117,28	10.889,99
16400000	Forderungen aus Lieferungen und Leistungen gegen den öffentlichen Bereich	27.713,55	2.681,38	-25.032,17
17431000	*VV* laufendes Verrechnungskonto	1.513.822,22	1.365.305,91	-148.516,31
2.2.7	Sonstige Vermögensgegenstände	0,00	0,00	0,00
2.3	Wertpapiere des Umlaufvermögens	0,00	0,00	0,00
2.3.1	Anteile an verbundenen Unternehmen	0,00	0,00	0,00
2.3.2	Sonstige Wertpapiere des Umlaufvermögens	0,00	0,00	0,00
2.4	Kassenbestand, Bundesbankguthaben, Guthaben bei der Europäischen Zentralbank, Guthaben bei Kreditinstituten und Schecks	0,00	0,00	0,00
3	Ausgleichsposten für latente Steuern	0,00	0,00	0,00
4	Rechnungsabgrenzungsposten	1.427,10	1.426,43	-0,67
4.1	Disagio	0,00	0,00	0,00
4.2	Sonstige Rechnungsabgrenzungsposten	1.427,10	1.426,43	-0,67
19500000	Sonstige aktive Rechnungsabgrenzungsposten	1.427,10	1.426,43	-0,67
5	Nicht durch Eigenkapital gedeckter Fehlbetrag	0,00	0,00	0,00
	Bilanzsumme	8.379.087,61	8.359.270,69	-19.816,92
nachrichtlich:				
	Verrechnung Einheitskasse	1.513.822,22	1.365.305,91	-148.516,31

Bilanz Passiva 2024

Bezeichnung		Stand zum 31.12.2023	Stand zum 31.12.2024	Differenz
		in EUR		
1	Eigenkapital	6.588.763,34	6.385.425,17	-203.338,17
1.1	Kapitalrücklage	5.826.331,54	5.542.091,43	-284.240,11
	20100000 Kapitalrücklage	4.409.865,11	4.409.865,11	0,00
	20110000 Allgemeine Kapitalrücklage / Überschussvortrag (ab 2007)	1.416.466,43	1.132.226,32	-284.240,11
1.2	Sonstige Rücklagen	1.046.671,91	1.046.671,91	0,00
	20210000 Gesetzliche und freie Rücklagen	853.084,91	853.084,91	0,00
	20220000 Sonstige zweckgebundene Rücklagen	193.587,00	193.587,00	0,00
1.3	Jahresüberschuss / Jahresfehlbetrag	-284.240,11	-203.338,17	80.901,94
	20300000 Jahresüberschuss / Jahresfehlbetrag	-284.240,11	-203.338,17	80.901,94
1.4	Nicht durch Eigenkapital gedeckter Fehlbetrag	0,00	0,00	0,00
2	Sonderposten	1.461.444,89	1.421.004,22	-40.440,67
2.1	Sonderposten für Belastungen aus dem kommunalen Finanzausgleich	0,00	0,00	0,00
2.2	Sonderposten zum Anlagevermögen	1.461.444,89	1.421.004,22	-40.440,67
2.2.1	Sonderposten aus Zuwendungen	713.006,74	681.228,33	-31.778,41
	23131000 von Eigenbetrieben	4.011,00	4.011,00	0,00
	23140000 von der EU	16.456,55	14.582,00	-1.874,55
	23142000 vom Land (u. a. Investitionsschlüsselzuweisungen, soweit für Investitionen verwendet)	688.216,64	658.883,33	-29.333,31
	23144000 von Zweckverbänden	2.888,41	2.684,00	-204,41
	23150000 vom privaten Unternehmen	2,00	2,00	0,00
	23159000 vom sonstigen privaten Bereich	1.432,14	1.066,00	-366,14
2.2.2	Sonderposten aus Beiträgen und ähnlichen Entgelten	504.762,98	496.100,72	-8.662,26
	23250000 vom privaten Bereich	504.268,92	495.737,72	-8.531,20
	23259000 vom sonstigen privaten Bereich	494,06	363,00	-131,06
2.2.3	Sonderposten aus Anzahlungen für Anlagevermögen	243.675,17	243.675,17	0,00
	23321000 Anz. auf Sopos aus Beiträgen AiB	243.675,17	243.675,17	0,00
2.3	Sonderposten für den Gebührenaussgleich	0,00	0,00	0,00
2.4	Sonderposten mit Rücklageanteil	0,00	0,00	0,00
2.5	Sonderposten aus Grabnutzungsentgelten	0,00	0,00	0,00
2.6	Sonderposten aus Anzahlungen für Grabnutzungsentgelte	0,00	0,00	0,00
2.7	Sonstige Sonderposten	0,00	0,00	0,00
3	Rückstellungen	150.027,32	213.420,80	63.393,48
3.1	Rückstellungen für Pensionen und ähnliche Verpflichtungen	66.705,00	62.083,00	-4.622,00
	24320000 für Versorgungsempfänger	66.705,00	62.083,00	-4.622,00
3.2	Steuerrückstellungen	0,00	0,00	0,00
3.3	Rückstellungen für latente Steuern	0,00	0,00	0,00
3.4	Sonstige Rückstellungen	83.322,32	151.337,80	68.015,48
	29100000 für nicht in Anspruch genommenen Urlaub	667,96	4.929,40	4.261,44
	29200000 für geleistete Überstunden	667,96	1.408,40	740,44
	29900000 Andere sonstige Rückstellungen	81.986,40	145.000,00	63.013,60
4	Verbindlichkeiten	178.852,06	339.420,50	160.568,44
4.1	Anleihen	0,00	0,00	0,00
4.2	Verbindlichkeiten aus Kreditaufnahmen	0,00	0,00	0,00
4.2.1	Verbindlichkeiten aus Kreditaufnahmen für Investitionen	0,00	0,00	0,00
4.2.2	Verbindlichkeiten aus Kreditaufnahmen zur Liquiditätssicherung	0,00	0,00	0,00

Bilanz Passiva 2024

Bezeichnung		Stand zum 31.12.2023	Stand zum 31.12.2024	Differenz
		in EUR		
4.3	Verbindlichkeiten aus Vorgängen, die Kreditaufnahmen wirtschaftlich gleichkommen	0,00	0,00	0,00
4.4	Erhaltene Anzahlungen auf Bestellungen	0,00	0,00	0,00
4.5	Verbindlichkeiten aus Lieferungen und Leistungen	13.964,90	2.787,11	-11.177,79
	35500000 Verbindlichkeiten aus Lieferungen und Leistungen gegenüber dem privaten Bereich	13.146,53	1.968,74	-11.177,79
	35512000 Sicherheitseinbehalte	818,37	818,37	0,00
4.6	Verbindlichkeiten aus Transferleistungen	0,00	0,00	0,00
4.7	Verbindlichkeiten gegenüber verbundenen Unternehmen	0,00	0,00	0,00
4.8	Verbindlichkeiten gegenüber Unternehmen, mit denen ein Beteiligungsverhältnis besteht	0,00	0,00	0,00
4.9	Verbindlichkeiten gegenüber Sondervermögen, Zweckverbänden, Anstalten des öffentlichen Rechts, rechtsfähigen kommunalen Stiftungen	133.960,25	280.240,57	146.280,32
	31443100 Euro-Währung (fester Zins)	0,00	138.971,75	138.971,75
	36390000 gegenüber Sonstigen	133.960,25	141.268,82	7.308,57
4.10	Verbindlichkeiten gegenüber dem sonstigen öffentlichen Bereich	4.000,62	-1.118,75	-5.119,37
	35400000 Verbindlichkeiten aus Lieferungen und Leistungen gegenüber dem öffentlichen Bereich	684,38	-2.414,95	-3.099,33
	36400000 Verbindlichkeiten aus Transferleistungen gegenüber dem öffentlichen Bereich	3.316,24	812,95	-2.503,29
	37400000 Sonstige Verbindlichkeiten gegenüber dem öffentlichen Bereich	0,00	483,25	483,25
4.11	Sonstige Verbindlichkeiten	26.926,29	57.511,57	30.585,28
	37500000 Sonstige Verbindlichkeiten gegenüber dem privaten Bereich	151,66	-100,00	-251,66
	37910000 Verwahrgelder	26.646,95	56.944,29	30.297,34
	37962000 Umsatzsteuer 19%	127,68	667,28	539,60
5	Rechnungsabgrenzungsposten	0,00	0,00	0,00
	Bilanzsumme	8.379.087,61	8.359.270,69	-19.816,92

Haushaltsvermerke nach §§ 14 – 17 GemHVO

Zweckbindung

Zweckbestimmte Erträge und Einzahlungen aus Zuweisungen, Zuschüssen und Spenden sind zweckgebunden zu verwenden.

Deckungsfähigkeit

Die Personal- und Versorgungsaufwendungen (Kontengruppe 50) der Teilergebnishaushalte sind haushaltsweit gegenseitig deckungsfähig.

Die bilanziellen Abschreibungen (Kontengruppe 53) der Teilergebnishaushalte sind haushaltsweit gegenseitig deckungsfähig.

Die Ver- und Entsorgungsaufwendungen (Kontenart 522) der Teilergebnishaushalte sind haushaltsweit gegenseitig deckungsfähig.

Innerhalb eines Teilergebnishaushaltes sind die Ansätze für Aufwendungen gegenseitig deckungsfähig.

Hiervon ausgenommen ist aufgrund § 11 GemHVO das Konto 5692 (Verfügungsmittel).

Die Ansätze für Auszahlungen aus Investitionstätigkeit sind gegenseitig deckungsfähig. Das Gleiche gilt für Verpflichtungsermächtigungen.

Die Ansätze für konsumtive Auszahlungen sind zugunsten von investiven Auszahlungen innerhalb eines Teilhaushalts deckungsfähig.

Übertragbarkeit

Die Ansätze für ordentliche Aufwendungen und Auszahlungen sind übertragbar.

Für die Übertragung der Ansätze wird dem Gemeinderat eine Übersicht zur Beschlussfassung vorgelegt.

Investive Auszahlungsansätze sind entsprechend der gesetzlichen Regelung übertragbar.

vorläufige Grundschulumlage 2026

Gemeinde	Umlagegrundlage	Umlage	Umlage Vorjahr	Differenz
Anhausen	1.846.482,00 €	116.395,00 €	114.011,00 €	2.384,00 €
Bonefeld	1.174.265,00 €	74.021,00 €	74.927,00 €	-906,00 €
Breitscheid		0,00 €	0,00 €	0,00 €
Datzeroth	323.978,00 €	20.422,00 €	21.192,00 €	-770,00 €
Ehlscheid	1.734.414,00 €	109.331,00 €	114.507,00 €	-5.176,00 €
Hardert	995.878,00 €	62.776,00 €	63.956,00 €	-1.180,00 €
Hausen	2.078.741,00 €	131.036,00 €	136.645,00 €	-5.609,00 €
Hümmerich	901.048,00 €	56.799,00 €	59.720,00 €	-2.921,00 €
Kurtscheid	2.354.451,00 €	148.416,00 €	129.363,00 €	19.053,00 €
Meinborn	635.275,00 €	40.045,00 €	41.837,00 €	-1.792,00 €
Melsbach		0,00 €	0,00 €	0,00 €
Niederbreitbach	1.682.573,00 €	106.063,00 €	111.724,00 €	-5.661,00 €
Oberhonnefeld-Gierend	2.831.223,00 €	178.470,00 €	79.817,00 €	98.653,00 €
Oberraden	1.243.788,00 €	78.404,00 €	77.898,00 €	506,00 €
Rengsdorf	6.301.864,00 €	397.247,00 €	307.499,00 €	89.748,00 €
Roßbach	1.661.166,00 €	104.714,00 €	109.805,00 €	-5.091,00 €
Rütscheid	919.915,00 €	57.988,00 €	60.940,00 €	-2.952,00 €
Straßenhaus	2.693.424,00 €	169.784,00 €	162.298,00 €	7.486,00 €
Thalhausen	1.684.727,00 €	106.199,00 €	57.405,00 €	48.794,00 €
Waldbreitbach	2.577.439,00 €	162.472,00 €	199.081,00 €	-36.609,00 €
Summe	33.640.651,00 €	2.120.582,00 €	1.922.625,00 €	

Umlagebedarf:	2.120.582,00 €
in %	6,30%

Vorjahr in %	6,68%
--------------	-------

vorläufige Verbandsgemeindeumlage 2026

Gemeinde	Umlagegrundlage	Umlage	Umlage Vorjahr	Differenz
Anhausen	1.846.482,00 €	528.833,00 €	488.835,82 €	39.997,18 €
Bonefeld	1.174.265,00 €	336.310,00 €	321.257,36 €	15.052,64 €
Breitscheid	2.907.204,00 €	832.624,00 €	790.655,12 €	41.968,88 €
Datzeroth	323.978,00 €	92.787,00 €	90.861,35 €	1.925,65 €
Ehlscheid	1.734.414,00 €	496.737,00 €	490.960,22 €	5.776,78 €
Hardert	995.878,00 €	285.220,00 €	274.218,62 €	11.001,38 €
Hausen	2.078.741,00 €	595.352,00 €	585.880,81 €	9.471,19 €
Hümmerich	901.048,00 €	258.060,00 €	256.053,76 €	2.006,24 €
Kurtscheid	2.354.451,00 €	674.315,00 €	554.656,91 €	119.658,09 €
Meinborn	635.275,00 €	181.943,00 €	179.380,52 €	2.562,48 €
Melsbach	2.527.463,00 €	723.866,00 €	650.820,79 €	73.045,21 €
Niederbreitbach	1.682.573,00 €	481.889,00 €	479.027,45 €	2.861,55 €
Oberhonnefeld-Gierend	2.831.223,00 €	810.863,00 €	342.223,23 €	468.639,77 €
Oberraden	1.243.788,00 €	356.221,00 €	333.995,35 €	22.225,65 €
Rengsdorf	6.301.864,00 €	1.804.856,00 €	1.318.429,37 €	486.426,63 €
Roßbach	1.661.166,00 €	475.758,00 €	470.801,54 €	4.956,46 €
Rüscheld	919.915,00 €	263.464,00 €	261.286,00 €	2.178,00 €
Straßenhaus	2.693.424,00 €	771.397,00 €	695.868,71 €	75.528,29 €
Thalhausen	1.684.727,00 €	482.506,00 €	246.130,44 €	236.375,56 €
Waldbreitbach	2.577.439,00 €	738.179,00 €	853.578,26 €	-115.399,26 €
Summe	39.075.318,00 €	11.191.180,00 €	9.684.921,60 €	

Umlagebedarf:	11.191.180,00 €
in %	28,64%

Vorjahr in %	28,64%
2024	28,70%
2023	22,70%

vorläufige Kreisumlage 2026

Gemeinde	Einwohner	Umlagegrundlage	auf landes- durchschn. Steuerkraft	über Landes- durchschnitt	Kreisumlage 43%	zzgl. Progression gesamt	Kreisumlage gesamt
Anhausen	1417	1.846.482,00 €	2.010.793,85 €	-164.311,85 €	793.987,26 €	0,00 €	793.987,00 €
Bonefeld	946	1.174.265,00 €	1.342.421,30 €	-168.156,30 €	504.933,95 €	0,00 €	504.934,00 €
Breitscheid	2276	2.907.204,00 €	3.229.757,80 €	-322.553,80 €	1.250.097,72 €	0,00 €	1.250.098,00 €
Datzeroth	296	323.978,00 €	420.038,80 €	-96.060,80 €	139.310,54 €	0,00 €	139.311,00 €
Ehlscheid	1571	1.734.414,00 €	2.229.327,55 €	-494.913,55 €	745.798,02 €	0,00 €	745.798,00 €
Hardert	854	995.878,00 €	1.211.868,70 €	-215.990,70 €	428.227,54 €	0,00 €	428.228,00 €
Hausen	1861	2.078.741,00 €	2.640.852,05 €	-562.111,05 €	893.858,63 €	0,00 €	893.859,00 €
Hümmereich	820	901.048,00 €	1.163.621,00 €	-262.573,00 €	387.450,64 €	0,00 €	387.451,00 €
Kurtscheid	1035	2.354.451,00 €	1.468.716,75 €	885.734,25 €	1.012.413,93 €	82.730,73 €	1.095.145,00 €
Meinborn	577	635.275,00 €	818.791,85 €	-183.516,85 €	273.168,25 €	0,00 €	273.168,00 €
Melsbach	2040	2.527.463,00 €	2.894.862,00 €	-367.399,00 €	1.086.809,09 €	0,00 €	1.086.809,00 €
Niederbreitbach	1527	1.682.573,00 €	2.166.889,35 €	-484.316,35 €	723.506,39 €	0,00 €	723.506,00 €
Oberhonnefeld-Gierend	1076	2.831.223,00 €	1.526.897,80 €	1.304.325,20 €	1.217.425,89 €	139.602,65 €	1.357.029,00 €
Oberraden	662	1.243.788,00 €	939.411,10 €	304.376,90 €	534.828,84 €	26.256,54 €	561.085,00 €
Rengsdorf	3073	6.301.864,00 €	4.360.740,65 €	1.941.123,35 €	2.709.801,52 €	149.389,29 €	2.859.191,00 €
Roßbach	1482	1.661.166,00 €	2.103.032,10 €	-441.866,10 €	714.301,38 €	0,00 €	714.301,00 €
Rüscheld	836	919.915,00 €	1.186.325,80 €	-266.410,80 €	395.563,45 €	0,00 €	395.563,00 €
Straßenhaus	2093	2.693.424,00 €	2.970.071,65 €	-276.647,65 €	1.158.172,32 €	0,00 €	1.158.172,00 €
Thalhausen	781	1.684.727,00 €	1.108.278,05 €	576.448,95 €	724.432,61 €	49.582,37 €	774.015,00 €
Waldbreitbach	1983	2.577.439,00 €	2.813.976,15 €	-236.537,15 €	1.108.298,77 €	0,00 €	1.108.299,00 €
VG	27206	298.242,00 €	38.606.674,30 €	-38.308.432,30 €	128.244,06 €	0,00 €	128.244,00 €
Summe		39.373.560,00 €			16.930.630,80 €	447.561,58 €	17.378.193,00 €

Hebesatz in %:

landesdurchschnittliche Steuerkraft:

43%
1.419,05 €

zuzüglich Progression

[illegible]

Aufteilung der Umlage Kindergartenzweckverband Rengsdorf 2026

Betriebskostenumlage

Ortsgemeinde	1/3 Einwohnerzahl 30.06.2025		1/3 Umlagegrundlage 2026		1/3 Kinderzahl 30.06.2025		Gesamt Umlage/EUR
	Einwohner	Anteil/EUR	Umlagekraft	Anteil/EUR	Solizahlen	Anteil/EUR	
Bonefeld	946	8.450,97	1.174.263,00	6.065,57	42	8.198,92	22.715,46
Hardert	854	7.629,10	995.877,27	5.144,14	40	7.808,49	20.581,73
Rengsdorf	3073	27.452,26	6.257.487,28	32.322,62	141	27.524,93	87.299,81
Summe:	4.873	43.532,33	8.427.627,55	43.532,33	223	43.532,34	130.597,00
				43.532,33		43.532,34	130.597,00

Investitionskostenumlage

Ortsgemeinde	1/3 Einwohnerzahl 30.06.2025		1/3 Umlagegrundlage 2026		1/3 Kinderzahl 30.06.2025		Gesamt Umlage/EUR
	Einwohner	Anteil/EUR	Umlagekraft	Anteil/EUR	Solizahlen	Anteil/EUR	
Bonefeld	946	4.225,58	1.174.263,00	3.032,86	42	4.099,55	11.357,99
Hardert	854	3.814,64	995.877,27	2.572,13	40	3.904,33	10.291,10
Rengsdorf	3073	13.726,45	6.257.487,28	16.161,68	141	13.762,78	43.650,91
Summe:	4.873	21.766,67	8.427.627,55	21.766,67	223	21.766,66	65.300,00
				21.766,67		21.766,66	65.300,00

Übersicht über die **Verpflichtungsermächtigungen**
gem. § 1 Abs. 1 Nr. 4 GemHVO

Ortsgemeinde Bonefeld

Verpflichtungsermächtigungen im Haushaltsplan des Jahres 2026 Bonefeld	Voraussichtlich fällige Auszahlungen			
	Planung HH-Jahr 2024	Planung HH-Jahr 2025	Planung HH-Jahr 2026	
	Euro	Euro	Euro	
2026	0,00	0,00	0,00	
2027	0,00	0,00	0,00	
2028	0,00	0,00	0,00	
Summe	0,00	0,00	0,00	
Vorgesehene Kreditaufnahmen				
davon				
Vorgesehene Kreditaufnahmen der Verpflichtungsermächtigungen des Haushaltsjahres				

Übersicht über die Beurteilung der dauernden Leistungsfähigkeit (Berechnung der "sog. Freien Finanzspitze"; Ausgleich Finanzhaushalt)								
lfd. Nr.	Ortsgemeinde Bonefeld Einzahlungs- und Auszahlungsarten	Ergebnisse des Haushaltsvorjahres	Ansätze des Haushaltsjahres einschl. Nachträge ¹	Ansätze des Haushaltsjahres	Planungsdaten des Haushaltsfolgejahres	Planungsdaten des zweiten Haushaltsfolgejahres	Planungsdaten des dritten Haushaltsfolgejahres	
		2024	2025	2026	2027	2028	2029	
Entstehungsrechnung		in €²						
		einschließlich Zinsauszahlungen für bereits genehmigte Kredite		einschließlich Zinsauszahlungen für bereits genehmigte Kredite und für geplante, aber noch nicht genehmigte Kredite				
	1	Saldo der ordentlichen und außerordentlichen Ein- und Auszahlungen (§ 2 Abs. 1 Satz 1 Posten F 23 GemHVO)	-97.487,37	-228.910,00	-173.835,00	-68.110,00	14.480,00	60.110,00
	2	abzüglich Auszahlungen zur planmäßigen Tilgung von bereits genehmigten Investitionskrediten (§ 2 Abs. 1 Satz 1 Posten F 36 GemHVO)	0,00	0,00	0,00	0,00	0,00	0,00
	3	Mindest-Rückführungsbetrag gemäß Tilgungsplan						
	4	Zwischensumme	-97.487,37	-228.910,00	-173.835,00	-68.110,00	14.480,00	60.110,00
Verwendungsrechnung	5	abzüglich Auszahlungen zur planmäßigen Tilgung von geplanten, aber noch nicht genehmigten Investitionskrediten (§ 2 Abs. 1 Satz 1 Posten F 36 GemHVO)			0,00	0,00	0,00	0,00
	6	"freie Finanzspitze" (Ziel in allen Jahren: ≥ 0)	-97.487,37	-228.910,00	-173.835,00	-68.110,00	14.480,00	60.110,00
	Endfällige Kredite		Stand der Kredite zur Liquiditätssicherung ³					

¹ Ergebnisse des Haushaltsvorjahres, sofern vorliegend.
² Angaben können auch in 1.000,00 € erfolgen.
³ Bei Ortsgemeinden Stand der Verbindlichkeiten gegenüber der Verbandsgemeinde im Rahmen der Einheitskasse, bei Verbandsgemeinden nur den auf ihren Haushalt entfallenden Anteil.

Anlagen zum Haushaltsplan der Ortsgemeinde Bonfeld

2026

Muster 26 zu § 93 Abs. 4 GemO

Übersicht über die Entwicklung der Jahresergebnisse			
lfd. Nr.	Ergebnis (gemäß § 2 Abs. 1 Nr. 31 GemHVO)	Jahr	Beitrag in €
1	5. Haushaltsvorjahr (festgestelltes Jahresergebnis)	2021	778.458,45
2	4. Haushaltsvorjahr (festgestelltes Jahresergebnis)	2022	-323.536,72
3	3. Haushaltsvorjahr (festgestelltes Jahresergebnis)	2023	-284.240,11
4	2. Haushaltsvorjahr (Rechnungsergebnis)	2024	-203.337,17
5	1. Haushaltsvorjahr (Ansatz des Haushaltsvorjahres - einschl. Nachträge)	2025	-147.844,00
6	Jahresergebnis (Ansatz des Haushaltsjahres)	2026	-266.341,00
7	Zwischensumme		-446.840,55
8	1. Haushaltsfolgejahr (Planung)	2027	-158.744,00
9	2. Haushaltsfolgejahr (Planung)	2028	-73.087,00
10	3. Haushaltsfolgejahr (Planung)	2029	-25.689,00
11	Summe	X	-704.360,55

Ergebnis 2025 nur rd. -60.000 €

Muster 27 zu § 93 Abs. 4 GemO

Übersicht über die Entwicklung der Finanzmittelüberschüsse und -fehlbeträge					
lfd. Nr.	Ergebnis	Jahr	Saldo der ordentl. & außerordentl. Ein- und Auszahlungen § 3 Nr. 26 GemHVO (in €)	./. planmäßige Tilgung (in €)	= vorzutragende Beträge (in €)
1	aus Haushaltsvorjahren vorzutragende Beträge davon aus:	X	X	X	
2	5. Haushaltsvorjahr (festgestelltes Jahresergebnis)	2021	2.007.568,61	0,00	2.007.568,61
3	4. Haushaltsvorjahr (festgestelltes Jahresergebnis)	2022	-1.395.099,18	0,00	-1.395.099,18
4	3. Haushaltsvorjahr (festgestelltes Jahresergebnis)	2023	-96.285,44	0,00	-96.285,44
5	2. Haushaltsvorjahr (Rechnungsergebnis)	2024	-97.487,37	0,00	-97.487,37
6	1. Haushaltsvorjahr (Ansatz des Haushaltsvorjahres - einschl. Nachträge)	2025	-228.910,00	0,00	-228.910,00
7	Jahresergebnis (Ansatz des Haushaltsjahres)	2026	-173.835,00	0,00	-48.550,00
8	vorzutragender Betrag		15.951,62	0,00	141.236,62
9	geplanter Vortrag 1. Haushaltsfolgejahr (Planung)	2027	-68.110,00	0,00	-68.110,00
10	geplanter Vortrag 2. Haushaltsfolgejahr (Planung)	2028	14.480,00	0,00	14.480,00
11	geplanter Vortrag 3. Haushaltsfolgejahr (Planung)	2029	60.110,00	0,00	60.110,00
12	Summe	X	22.431,62	0,00	147.716,62

in 2025 rd. 305.000 €

Muster 28 (zu § 95 Abs. 3 GemO)

Übersicht über die Entwicklung des Eigenkapitals				
lfd. Nr.	Ergebnis (gemäß § 2 Abs. 1 Nr. 31 GemHVO)	Jahr	Betrag	nachrichtlich: aufgelaufenes Eigenkapital
			in €	
1	Eigenkapital zum 31.12. des dritten Haushaltsvorjahres	2023	-284.240,11	6.588.763,34
2	+ Jahresergebnis des zweiten Haushaltsvorjahres	2024	-203.337,17	6.385.426,17
3	+ Ansatz für Jahresergebnis des Haushaltsvorjahres	2025	-147.844,00	6.237.582,17
4	+ Ansatz für Jahresergebnis des Haushaltsjahres	2026	-266.341,00	5.971.241,17
5	+ geplantes Jahresergebnis des Haushaltsfolgejahres	2027	-158.744,00	5.812.497,17
6	+ geplantes Jahresergebnis des 2. Haushaltsfolgejahres	2028	-73.087,00	5.739.410,17
7	+ geplantes Jahresergebnis des 3. Haushaltsfolgejahres	2029	-25.689,00	5.713.721,17

**Übersicht über den voraussichtlichen Stand der
Verbindlichkeiten zum Ende des Haushaltsjahres
gem. § 1 Abs. 1 Nr. 5 GemHVO**

Ortsgemeinde Bonefeld

Haushaltsjahr

2026

	Art	Voraussichtlicher Stand zu Beginn des HH-Jahres	Voraussichtlicher Stand zum Ende des HH-Jahres
		Euro	Euro
1	Anleihen	0,00	0,00
2	Verbindlichkeiten aus Kreditaufnahmen	0,00	0,00
2.1	Verbindlichkeiten aus Kreditaufnahmen für Investitionen		
	an Gemeinden und Gde.-Verbände		
	an Banken		
2.2	Verbindlichkeiten aus Kreditaufnahmen zur Liquiditätssicherung	0,00	0,00
	Summe	0,00	0,00
3	Verbindlichkeiten aus Vorgängen, die Kreditaufnahmen wirtschaftlich gleichkommen	0,00	0,00
4	Erhaltene Anzahlungen auf Bestellungen	0,00	0,00
5	Verbindlichkeiten aus Lieferungen und Leistungen	2.471,21	0,00
6	Verbindlichkeiten aus Transferleistungen	0,00	0,00
7	Verbindlichkeiten gegenüber verbundenen Unternehmen	0,00	0,00
8	Verbindlichkeiten gegenüber Unternehmen mit denen ein Beteiligungsverhältnis besteht	0,00	0,00
9	Verbindlichkeiten gegenüber Sondermögen	141.268,82	
10	Verbindlichkeiten gegenüber dem öffentlichen Bereich	1.886,31	0,00
	Summe	145.626,34	0,00
	Gesamtsumme	145.626,34	0,00

Darstellung der Haushaltsansätze für Städte und Gemeinden

Haushalts- jahr	Jahres- ergebnis (Jahres- überschuss / Jahres- fehlbetrag)	Ausgleich Finanz- haushalt ("freie Finanzspitze")	bei KEF-RP- Teilnehmern: Mindest- Nettoteilung	bei KEF-RP- Teilnehmern: freie Finanzspitze unter Berücksich- tigung der Mindest- Nettoteilung (KEF-RP)	Eigenkapital zum 31. 12. des Vorvorjahres	ver- anschlagter Gesamtbetrag der Investitions- kredite	ver- anschlagtes Aufkommen der Grund- steuer B	Grundzahl der Grundsteuer B	ver- anschlagtes Aufkommen der Gewerbe- steuer	Hebesatz der Gewerbe- steuer	Grundzahl der Gewerbe- steuer	erforderliche Erhöhung des Hebe- satzes der Grundsteuer B sowie der Gewerbe- steuer jeweils in Prozent- punkten bei 20 Jahren	
	Posten E 23	Posten F 44				Posten F 35	Konto 4012	Spalte 7 / Spalte 8 x 100	Konto 4013	in v. H.	Spalte 10 / Spalte 11 x 100	(Spalte 6 ./. Spalte 4) / (Spalte 9 + Spalte 12) x 100 / 20	
	Euro												
Spalte	1	2	3	4	5	6	7	8	9	10	11	12	13
2026	-266.341,00	-173.835,00	0,00	0,00	6.385.426,10	0,00	134.800,00	465,00	28.989,25	380.000,00	400,00	95.000,00	0,00

Einwohnerzahlen ab 2007 (nur Hauptwohnsitz) Stand je 30.06. eines Jahres VG Rengsdorf-Waldbreitbach

Ortsgemeinde	2007	2008	2009	2010	2011	2012	2013	2014	2015	2016	2017	2018	2019	2020	2021	2022	2023	2024	2025
Anhausen	1.354	1.359	1.379	1.345	1.341	1.341	1.348	1.357	1.371	1.370	1.370	1.375	1.353	1.360	1.373	1.423	1.399	1.400	1.417
Bonefeld	966	963	956	953	959	965	972	969	961	964	953	970	968	969	955	942	962	968	946
Ehlscheid	1.253	1.265	1.244	1.255	1.305	1.330	1.331	1.353	1.383	1.445	1.490	1.512	1.526	1.550	1.554	1.592	1.583	1.578	1.571
Hardert	854	845	832	823	809	791	782	812	817	843	833	832	862	853	860	846	857	840	854
Hümmereich	776	794	791	777	775	777	757	745	769	762	751	743	763	749	767	805	808	829	820
Kurtscheid	1.012	1.022	991	971	947	954	947	935	946	961	966	961	954	977	996	983	1.014	1.039	1.035
Meinborn	493	491	505	501	509	497	499	516	526	533	493	517	522	514	514	544	557	567	577
Melsbach	2.116	2.090	2.081	2.049	2.020	2.020	2.017	2.031	2.008	2.002	2.013	2.016	2.055	2.054	2.056	2.043	2.024	2.026	2.040
Oberh.-Gierend	983	957	1.002	1.012	1.017	1.008	1.007	1.053	1.057	1.116	1.075	1.060	1.054	1.048	1.073	1.074	1.051	1.045	1.076
Oberraden	630	632	634	630	642	641	619	615	638	667	654	652	653	653	674	691	683	680	662
Rengsdorf	2.662	2.627	2.638	2.649	2.687	2.657	2.642	2.681	2.712	2.753	2.804	2.824	2.834	2.866	2.864	2.913	2.959	2.992	3.073
Rüschede	794	790	774	776	767	763	770	754	778	777	782	791	800	824	819	839	849	852	836
Straßenhaus	1.926	1.883	1.865	1.916	1.883	1.893	1.883	1.880	1.894	1.914	1.935	1.927	1.962	1.933	1.958	2.016	2.036	2.083	2093
Thalhausen	743	748	742	743	756	747	722	722	732	748	731	731	747	750	787	816	783	765	781
Breitscheid	2.221	2.191	2.175	2.192	2.150	2.136	2.116	2.096	2.096	2.100	2181	2178	2.183	2.184	2.216	2.243	2.278	2.296	2276
Datzeroth	246	248	251	236	242	232	239	237	240	252	249	249	250	246	279	306	305	300	296
Hausen/Wied	1.929	1.935	1.927	1.904	1.923	1.882	1.860	1.870	1.839	1.885	1881	1861	1.858	1.847	1.830	1.881	1.907	1.867	1.861
Niederbreitbach	1.564	1.560	1.556	1.590	1.582	1.572	1.558	1.561	1.557	1.594	1587	1591	1.558	1.559	1.574	1.588	1.560	1.551	1.527
Roßbach	1.532	1.549	1.553	1.526	1.515	1.478	1.464	1.453	1.453	1.470	1431	1451	1.457	1.453	1.461	1.476	1.475	1.479	1.482
Waldbreitbach	2.011	1.977	1.935	1.928	1.925	1.930	1.911	1.862	1.865	1.882	1889	1870	1.898	1.884	1.936	1.959	1.947	1.977	1.983
VG insgesamt	26.065	25.926	25.831	25.776	25.754	25.614	25.444	25.502	25.642	26.038	26.068	26.111	26.257	26.273	26.546	26.980	27.037	27.134	27.206