



Haushaltsplan
der Ortsgemeinde
Bonefeld
für das
Haushaltsjahr 2026

**Haushaltssatzung
der Ortsgemeinde Bonfeld
für das Jahr 2026
vom 06. März 2026**

Der Gemeinderat hat auf Grund von § 95 Gemeindeordnung Rheinland-Pfalz in der derzeit geltenden Fassung am 28. Januar 2026 folgende Haushaltssatzung beschlossen:

§ 1 Ergebnis- und Finanzhaushalt

Festgesetzt werden

1.	im Ergebnishaushalt	
	der Gesamtbetrag der Erträge auf	1.462.722,00 €
	der Gesamtbetrag der Aufwendungen auf	1.729.063,00 €
	der Jahresüberschuss / Jahresfehlbetrag auf	-266.341,00 €
2.	im Finanzhaushalt	
	der Saldo der ordentlichen Ein- und Auszahlungen auf	-173.835,00 €
	die Einzahlungen aus Investitionstätigkeit auf	320.000,00 €
	die Auszahlungen aus Investitionstätigkeit auf	597.800,00 €
	der Saldo der Ein- und Auszahlungen aus Investitionstätigkeit auf	-277.800,00 €
	der Saldo der Ein- und Auszahlungen aus Finanzierungstätigkeit auf	-451.635,00 €

§ 2 Gesamtbetrag der vorgesehenen Kredite

Kredite zur Finanzierung von Investitionen und Investitionsförderungsmaßnahmen werden nicht veranschlagt.

§ 3 Verpflichtungsermächtigungen

Verpflichtungsermächtigungen werden nicht veranschlagt.

§ 4 Höchstbetrag der Verbindlichkeiten gegenüber der Einheitskasse

Mittel aus der Einheitskasse werden nicht beansprucht.

§ 5 Steuersätze

Die Steuersätze für die Gemeindesteuern werden wie folgt festgesetzt:

- **Grundsteuer A** auf 350 v. H.
- **Grundsteuer B** auf 465 v. H.
- **Gewerbsteuer** auf 400 v. H.

Die Hundesteuer beträgt für Hunde, die innerhalb des Gemeindegebietes gehalten werden,

- für den **ersten Hund** 30,00 €
- für den **zweiten Hund** 60,00 €
- für jeden **weiteren Hund** 90,00 €

§ 6 Eigenkapital

Der Stand des Eigenkapitals zum 31.12.2024 betrug	6.385.426,17 €
Der voraussichtliche Stand des Eigenkapitals zum 31.12.2025 beträgt	6.237.582,17 €
und zum 31.12.2026	5.971.241,17 €

§ 7 Über- und außerplanmäßige Aufwendungen und Auszahlungen

Erhebliche über- und außerplanmäßige Aufwendungen und Auszahlungen gemäß § 100 Abs. 1 Satz 2 GemO liegen vor, wenn im Einzelfall **10.000.00 €** überschritten werden.

§ 8 Altersteilzeit

Die Bewilligung von Altersteilzeit für Arbeitnehmerinnen und Arbeitnehmer wird in keinem Fall zugelassen.

Rengsdorf, den 06.03.2026

Ortsgemeinde Bonefeld

Runkel, Ortsbürgermeisterin



Vorbericht

zum Haushaltsplan der Ortsgemeinde Bonefeld

für das Haushaltsjahr 2026

Der Vorbericht gemäß § 6 Gemeindehaushaltsverordnung (GemHVO) soll einen Überblick über die Entwicklung der Haushaltswirtschaft im Haushaltsjahr geben.

Die durch den Haushalt gesetzten Rahmenbedingungen sind zu erläutern. Der Vorbericht enthält ferner einen Ausblick auf wesentliche Veränderungen der Rahmenbedingungen der Planung und die Entwicklung wichtiger Planungskomponenten innerhalb des Zeitraumes der Ergebnis- und Finanzplanung.

Zudem orientiert er sich an der Gliederung des Ergebnis- und Finanzhaushaltes, besondere Einzelpositionen und wesentliche Abweichungen werden im Vorjahresvergleich im Folgenden erläutert.

Der Haushaltsplan der Ortsgemeinde Bonefeld schließt im Ergebnisplan mit einem Jahresfehlbetrag in Höhe von -266.341 € (Vorjahr: -147.844 €).

In der Finanzrechnung ist ein Finanzmittelfehlbetrag in Höhe von -451.635 € (Vorjahr: -309.910 €) eingeplant.

Die liquiden Mittel der Ortsgemeinde Bonefeld betragen am 31.12.2024 insgesamt 1.365.305,91 € (Kassenbestand des letzten geprüften Jahresabschlusses) und zum 31.12.2025 werden diese ca. 1.180.000 € betragen.

Die Ortsgemeinde belässt die Steuerhebesätze unverändert:

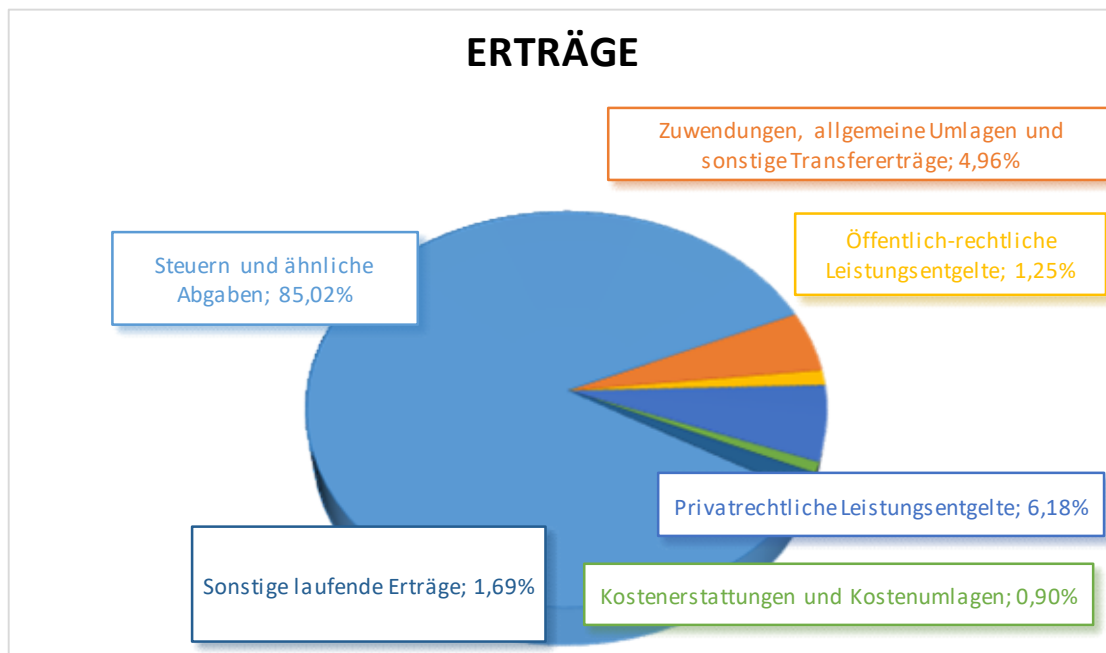
Grundsteuer A	350 v.H,
Grundsteuer B	465 v.H. und die
Gewerbsteuer	400 v.H.

Die einzelnen Positionen der Ergebnis- und der Finanzrechnung werden nachfolgend noch detailliert beschrieben und erläutert.

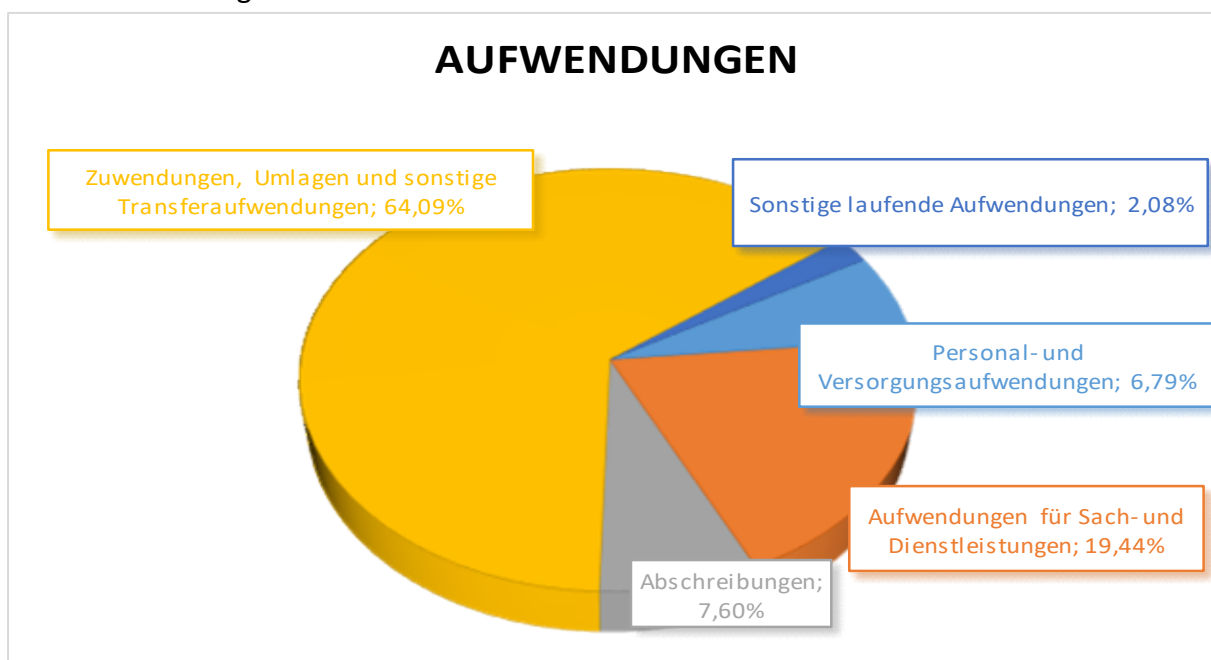
Ergebnishaushalt

Nachfolgend werden die Erträge und -aufwendungen grafisch dargestellt und im Anschluss im Detail erläutert.

Die **laufenden Erträge** (ohne Zinserträge) betragen insgesamt 1.435.522 € (Vorjahr: 1.505.375 €). Sie setzen sich wie folgt zusammen:

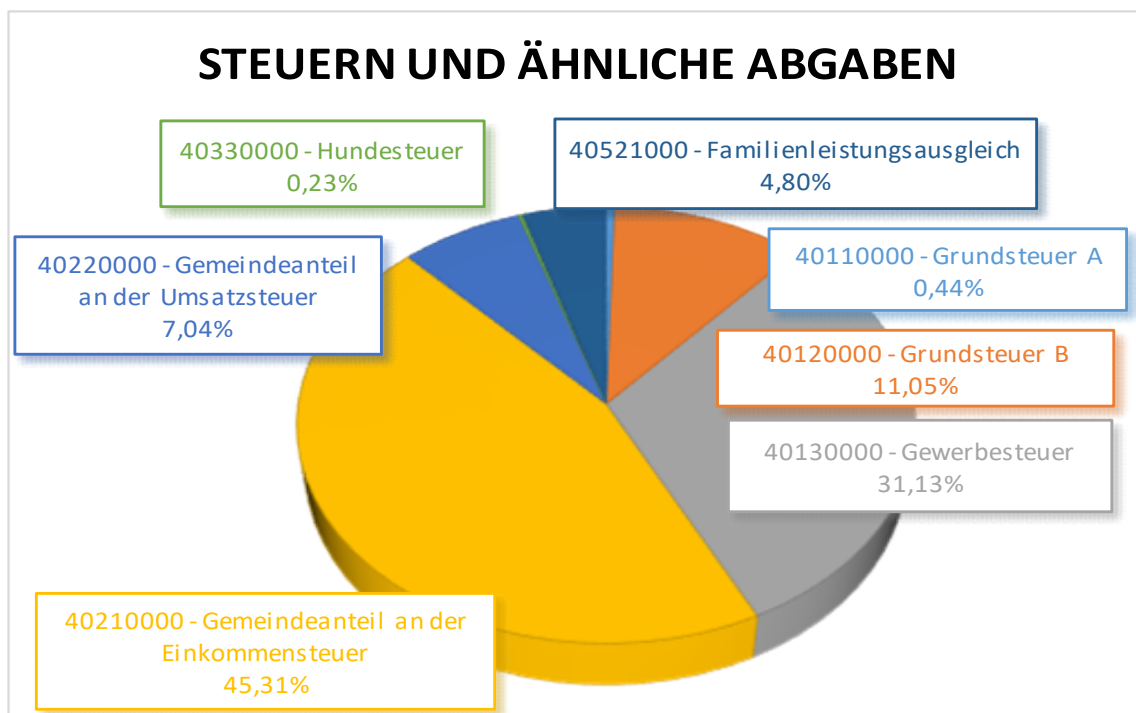


Die **laufenden Aufwendungen** (ohne Zinsaufwand) betragen 1.728.063 € (Vorjahr: 1.686.219 €) und setzen sich wie folgt zusammen:

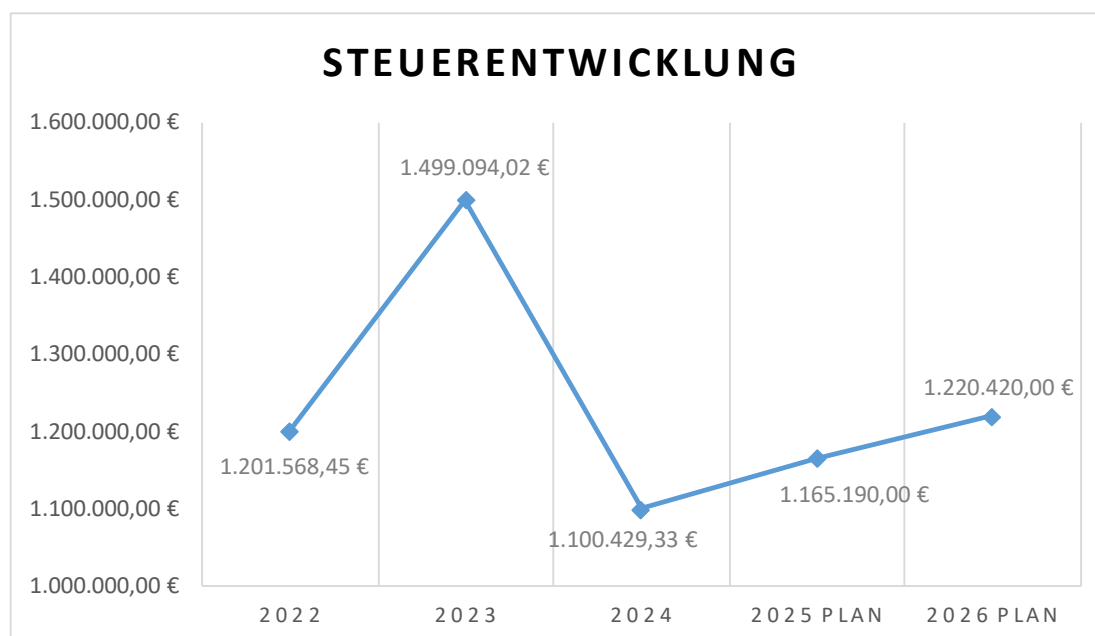


E 1 - Steuern und ähnliche Abgaben

Die Erträge aus Steuern und ähnlichen Abgaben setzen sich wie folgt zusammen:



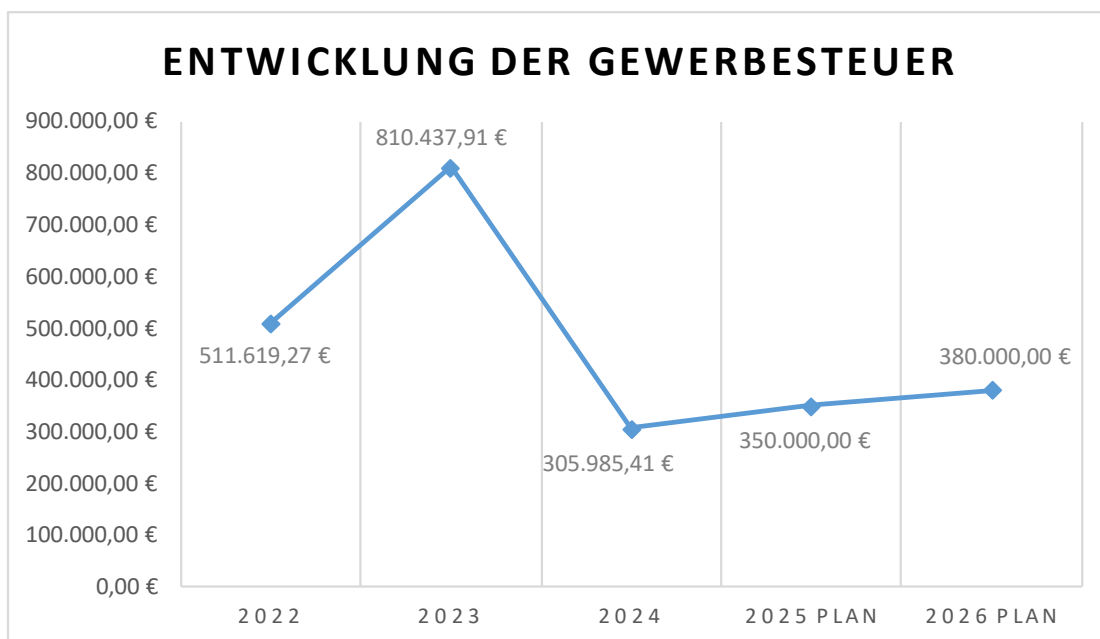
Das Aufkommen an Steuern und ähnlichen Abgaben hat sich in den letzten Jahren wie folgt entwickelt:



Die Erträge aus Steuern und ähnlichen Abgaben sind in Höhe von 1.220.420 € (Vorjahr: 1.165.190 €) veranschlagt.

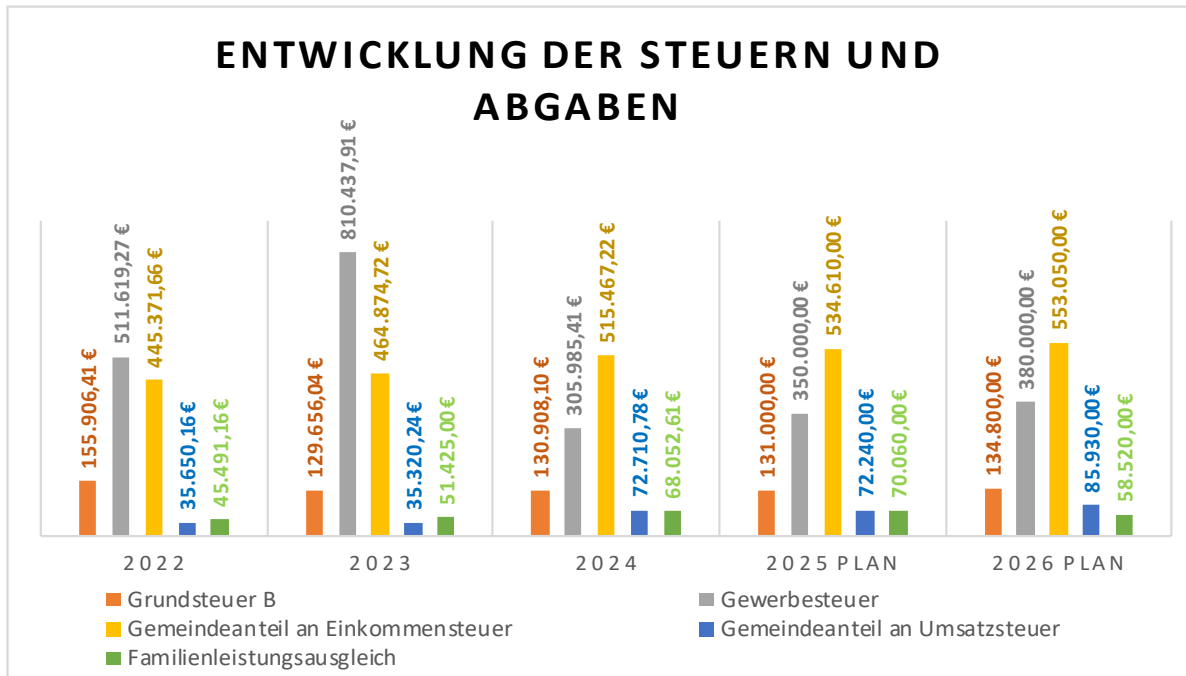
Konto	Steuerart	Vorjahr	Planjahr	Differenz	
40110	Grundsteuer A	4.500,00 €	5.350,00 €	850,00 €	↑
40120	Grundsteuer B	131.000,00 €	134.800,00 €	3.800,00 €	↗
40130	Gewerbesteuer	350.000,00 €	380.000,00 €	30.000,00 €	↗
40210	Gemeindeanteil an der Einkommensteuer	534.610,00 €	553.050,00 €	18.440,00 €	↗
40220	Gemeindeanteil an der Umsatzsteuer	72.240,00 €	85.930,00 €	13.690,00 €	↑
40330	Hundesteuer	2.780,00 €	2.770,00 €	-10,00 €	↘
40521	Familienleistungsausgleich	70.060,00 €	58.520,00 €	-11.540,00 €	↓
Summe		1.165.190,00 €	1.220.420,00 €	55.230,00 €	

Die Gewerbesteuerentwicklung der Ortsgemeinde Bonefeld stellt sich wie folgt dar:



Nachfolgend ist die Entwicklung der wichtigsten Steuer- und sonstigen Abgaben der Ortsgemeinde Bonefeld der letzten Jahre dargestellt.

Die Grundsteuer A und die Hundesteuer sind hierbei unberücksichtigt, da ihr Aufkommen relativ gering ist.



Die Steuerkraftmesszahl pro Einwohner liegt in Bonefeld bei 1.241,29 € (Vorjahr: 1.185,75 €), die durchschnittliche Steuerkraft pro Einwohner in Rheinland-Pfalz beträgt lt. den Angaben des Statistischen Landesamtes Rheinland-Pfalz 1.484,69 € (Vorjahr: 1.469,57 €).

E 2 – Zuwendungen, allgemeine Umlagen und sonstige Transfererträge

Die Erträge dieser Position steigen im Haushaltsjahr auf 71.161 € (Vorjahr: 52.454 €).

Im Jahr 2023 wurde das Landesfinanzausgleichsgesetz neu gefasst, welches die Berechnung der Schlüsselzuweisungen verändert hat.

Aufgrund der gestiegenen Steuerkraft erhält die Ortsgemeinde keine Schlüsselzuweisung A.

Die Schlüsselzuweisung B ist in Höhe von 10.750 € (Vorjahr: 0 €) eingeplant. Diese wird nicht in die Umlagekraft mit eingerechnet.

Ferner sind 20.500 € an Zuweisungen vom Land im Bereich Forstwirtschaft für das klimaangepasste Waldmanagement veranschlagt.

Die ertragswirksame Auflösung von Sonderposten (z.B. aus Investitionskostenzuschüssen, Konto 41510) erfolgt linear. Sie beträgt 35.5417 € (Vorjahr: 31.784 €).

E 3 – Erträge der sozialen Sicherung

Die Position entfällt, da der komplette Sozialbereich über die Verbandsgemeinde Rengsdorf-Waldbreitbach abgewickelt wird.

E 4 – Öffentlich-rechtliche Leistungsentgelte

Die öffentlich-rechtlichen Leistungsentgelte sind in Höhe von 18.006 € (Vorjahr: 17.991 €) veranschlagt.

Hiervon entfallen

- 300 € auf Verwaltungsgebühren für Vorkaufsrecht (Konto 43120),
- 800 € auf Sondernutzungsgebühren für Gemeindestraßen (Konto 43120),
- 700 € auf Benutzungsgebühren für das Dorfgemeinschaftshaus (Konto 43120),
- 6.000 € auf Benutzungsgebühren für die Grillhütte (Konto 43210),
- 1.500 € auf Benutzungsgebühren für den Deichwiesenhof (Konto 43210) und
- 8.706 € auf die Auflösung von Sonderposten auf Beiträge (Konto 43700).

E 5 – Privatrechtliche Leistungsentgelte

Privatrechtliche Leistungsentgelte sind in Höhe von 88.760 € (Vorjahr: 87.240 €) eingeplant.

Hiervon entfallen

- 65.860 € auf den Holzverkauf der Gemeinde (Konto 44110) und
- 22.900 € auf Mieten und Pachten (Konto 44120).

E 6 – Kostenerstattungen und -umlagen

Die Kostenerstattungen liegen bei 12.875 € (Vorjahr: 13.200 €).

Unter der Position sind im Wesentlichen die Nebenkostenerstattungen der vermieteten Liegenschaften sowie für den Deichwiesenhof (Konto 44250) in Höhe von 11.900 € (Vorjahr: 11.400 €) erfasst.

E 7 – Sonstige laufende Erträge

Der Gesamtansatz beträgt 24.300 € (Vorjahr: 169.300 €).

Die Minderung beruhte im Vorjahr überwiegend aus den Erträgen aus der Auflösung von Rückstellungen (Konto 46614), diese sind in Höhe von 0 € (Vorjahr: 145.000 €) vorgesehen.

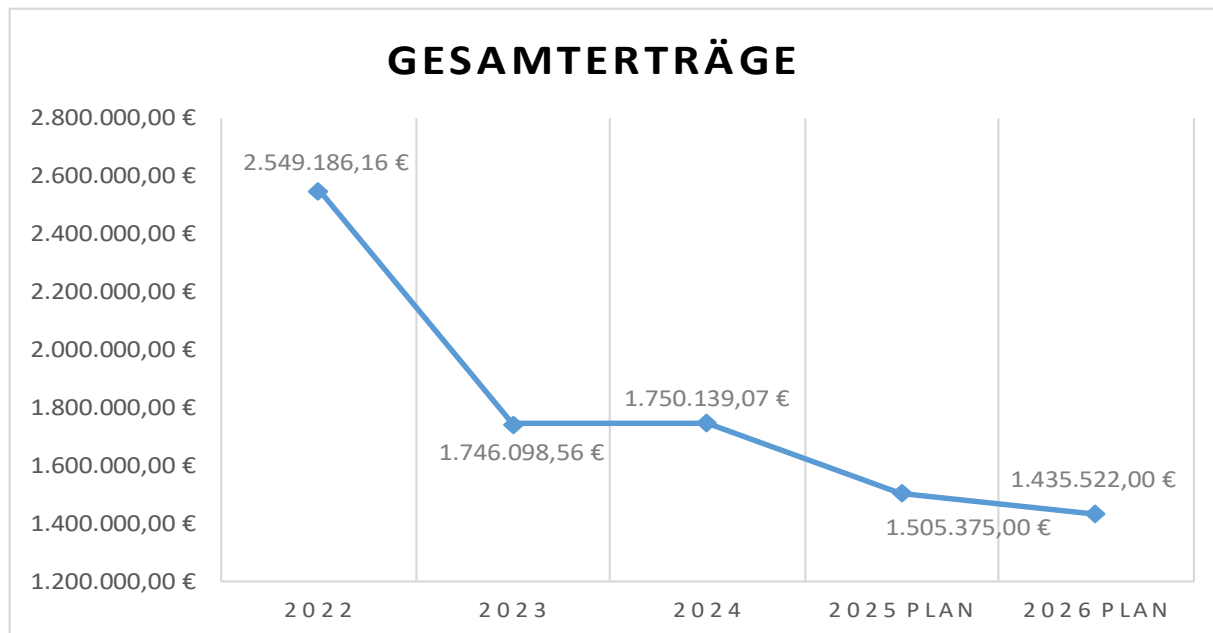
Es handelte sich größtenteils (145.000 €) um die Auflösung von Rückstellungen, die in den Jahren 2022, 2023 und 2024 für die Personalkostenerstattung für die Kindertagesstätten, die an den Kreis zu erstatten ist, gebildet wurden. Die Abrechnungen waren noch nicht erfolgt, daher wurden Rückstellungen gebildet. Diese wurden in 2025 aufgelöst.

Konzessionsabgaben (Konto 46250) sind in Höhe von 24.300 € (Vorjahr: 24.300 €) veranschlagt.

E 8 – Summe der laufenden Erträge aus Verwaltungstätigkeit

Die Summe der laufenden Erträge aus Verwaltungstätigkeit beläuft sich auf 1.435.522 € (Vorjahr: 1.505.375 €).

In einer Mehrjahresbetrachtung ergibt sich folgende Ertragsentwicklung:



Addiert man die Zins- und sonstigen Finanzerträge von 27.200 € hinzu, ergibt sich die in der Haushaltssatzung ausgewiesene Ertragssumme.

E 9 – Personal- und Versorgungsaufwendungen

Die Personal- und Versorgungsaufwendungen wurden mit insgesamt 117.360 € (Vorjahr: 86.640 €) auf Basis der Personalkostenhochrechnung der Pfälzischen Pensionsanstalt Bad Dürkheim in den Haushalt eingeplant.

Der Plan sieht auch eine Zuführung zu den Ehrensoldrückstellungen für den derzeitigen Bürgermeister in Höhe von 2.500 € (Vorjahr: 2.500 €) vor. Die Rückstellungszuführungen sind zahlungsneutral.

E 10 – Aufwendungen für Sach- und Dienstleistungen

Aufwendungen für Sach- und Dienstleistungen sind in Höhe von insgesamt 335.870 € (Vorjahr: 253.890 €) vorgesehen.

Die Verbrauchskosten für Heizung, Strom und Wasser/Abwasser haben sich im Vergleich zum Vorjahr wie folgt entwickelt:

Konto	Aufwandsart	Vorjahr	HH-Jahr	Differenz	
52201	Heizung	23.000,00 €	17.400,00 €	-5.600,00 €	↓
52202	Strom	21.100,00 €	21.600,00 €	500,00 €	↗
52203	Wasser/Abwasser	28.750,00 €	32.100,00 €	3.350,00 €	↗
	Summe	72.850,00 €	71.100,00 €	-1.750,00 €	

Der Minderung bei den Heizkosten beruht darauf, dass im Vorjahr die Heizkosten höher geschätzt wurden. Für Wasser und Abwasser wird in 2026 ein höherer Gebührensatz erwartet, daher wurde eine Erhöhung eingeplant.

Für die regelmäßigen Unterhaltsaufwendungen der Grundstücke und Gebäude der Ortsgemeinde Bonefeld (Konto 5231) sind 69.300 € (Vorjahr: 71.300 €) hauptsächlich eingeplant:

- Die Unterhaltungskosten für den Bauhof (Produkt 11431000) betragen 3.000 € (Vorjahr: 3.000 €).
- Für die Unterhaltung des Dorfgemeinschaftshauses (Produkt 57312000) sind 10.000 € (Vorjahr 15.000 €) veranschlagt.
- Die Unterhaltungskosten für die Grillhütte (Produkt 57313000) sind mit 5.000 € (Vorjahr 2.000 €) eingeplant.
- Für die Unterhaltung des Deichwiesenhofes (Produkt 57317000) ist ein Betrag in Höhe von 50.000 € (Vorjahr: 50.000 €) vorgesehen.

Im Bereich der Grundstücksbewirtschaftung (Spielplätze, Astsammelplatz usw., Konto 52320) sind 3.200 € (Vorjahr: 3.200 €) eingeplant:

- Spielplatzunterhaltung mit 2.000 € (Vorjahr: 2.000 €),
- Wanderwege mit 1.000 € (Vorjahr: 1.000 €),
- Astsammelplatz mit 200 € (Vorjahr: 200 €).

Für die Unterhaltung von Straßen, Wegen und Plätzen (Konto 52338) sieht der Haushaltsplan ein Volumen von 55.500 € (Vorjahr: 27.500 €) vor. Darunter fallen u.a. folgende Positionen:

- Straßenunterhaltung (Produkt 54110000), allgemeine Unterhaltungskosten von 10.000 €
- Sanierung des Gehweges Wilhelmstraße (Produkt 54110000) mit 35.000 €
- Beschilderung aus dem Radwegkonzept (Produkt 54112000), 6.500 €, (hierfür sind auch 70 % Fördermittel als Ertrag eingeplant).
- Für die Unterhaltung der Grünflächen (Produkt 55111000) 4.000 €.

Für die Unterhaltung der Straßenbeleuchtung (Konto 52339) sind 8.000 € (Vorjahr: 7.500 €) allgemeine Aufwendungen vorgesehen.

Die Ansätze für Fahrzeugunterhaltung (Konto 5235) betragen 5.200 € (Vorjahr: 4.700 €).

Der Ansatz für Geringwertige Geräte etc. (Konto 5238) beträgt 12.900 € (Vorjahr: 13.900 €).

Die Positionen 52490 bis 52921 betreffen den Forstbereich und sind dem Forstwirtschaftsplan entnommen.

Die sonstigen Aufwendungen für Dienstleistungen (Konto 52920, hier Produkt 11424700) steigen auf 58.000 € (Vorjahr: 0 €), hier sind 58.000 € für Abrechnungen, die aus dem Flurbereinigungsverfahren noch ausstehen, vorgesehen.

Die übrigen Haushaltsansätze weichen kaum vom Vorjahr ab.

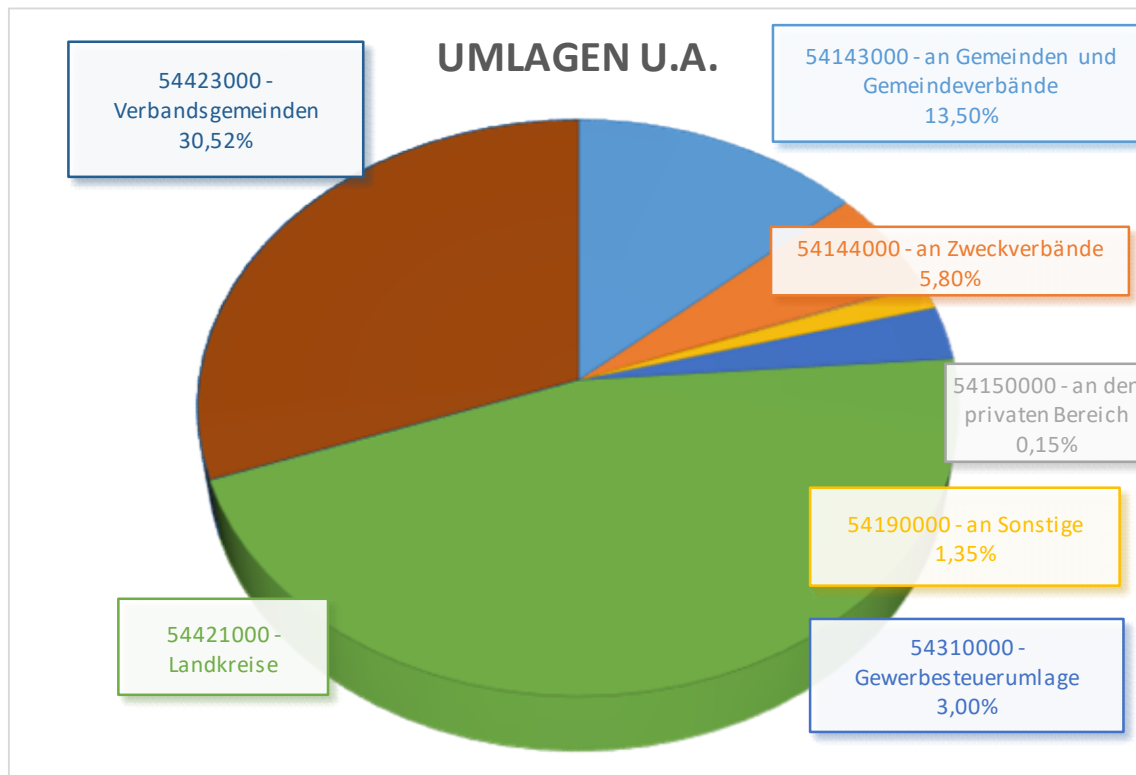
E 11 – Abschreibungen

Abschreibungen sind in Höhe von 131.253 € (Vorjahr: 99.409 €) eingeplant. Der Anstieg ist auf die Aktivierung der Baumaßnahme „Im Gäßel“ zurückzuführen.

E 12 – Zuwendungen, Umlagen und sonstige Transferaufwendungen

Für die Berechnung der Steuerkraft bzw. Umlagekraft werden die tatsächlichen Steuereinnahmen des vierten Quartals 2024 und der ersten drei Quartale 2025 berücksichtigt.

Die Steuerkraft beträgt rd. 1.174.000 € (Vorjahr: rd. 1.121.700 €) und stellt die Umlagegrundlage der Ortsgemeinde Bonefeld dar, von der alle Umlagen berechnet werden.



Konto	Aufwandsart	Vorjahr	HH-Jahr	Differenz	
54143	Grundschulumlage	75.080,00 €	74.500,00 €	-580,00 €	↘
	Anteil der Pers. Kosten für Kiga an Kreis	211.000,00 €	75.000,00 €	-136.000,00 €	↓
54144	Forstzweckverband	38.570,00 €	41.200,00 €	2.630,00 €	↗
	Kindergartenzweckverband	45.000,00 €	23.000,00 €	-22.000,00 €	↓
54150	Privater Bereich	1.650,00 €	1.650,00 €	0,00 €	→
54190	Sonstige (Sportplatz Rengsdorf)	0,00 €	5.000,00 €	5.000,00 €	↑
54190	Sonstige (Friedhof)	4.000,00 €	10.000,00 €	6.000,00 €	↑
54310	Gewerbesteuerumlage	32.250,00 €	33.250,00 €	1.000,00 €	↗
54421	Kreisumlage	482.340,00 €	506.000,00 €	23.660,00 €	↗
54423	Verbandsgemeindeumlage	321.940,00 €	338.000,00 €	16.060,00 €	↗
	Summe	1.211.830,00 €	1.107.600,00 €	-104.230,00 €	

Zu 54144 - Kindergartenzweckverband

Die Betriebskostenumlage des Kindergartenzweckverbands sinkt deutlich, da die Gebäudeunterhaltungskosten gesunken sind.

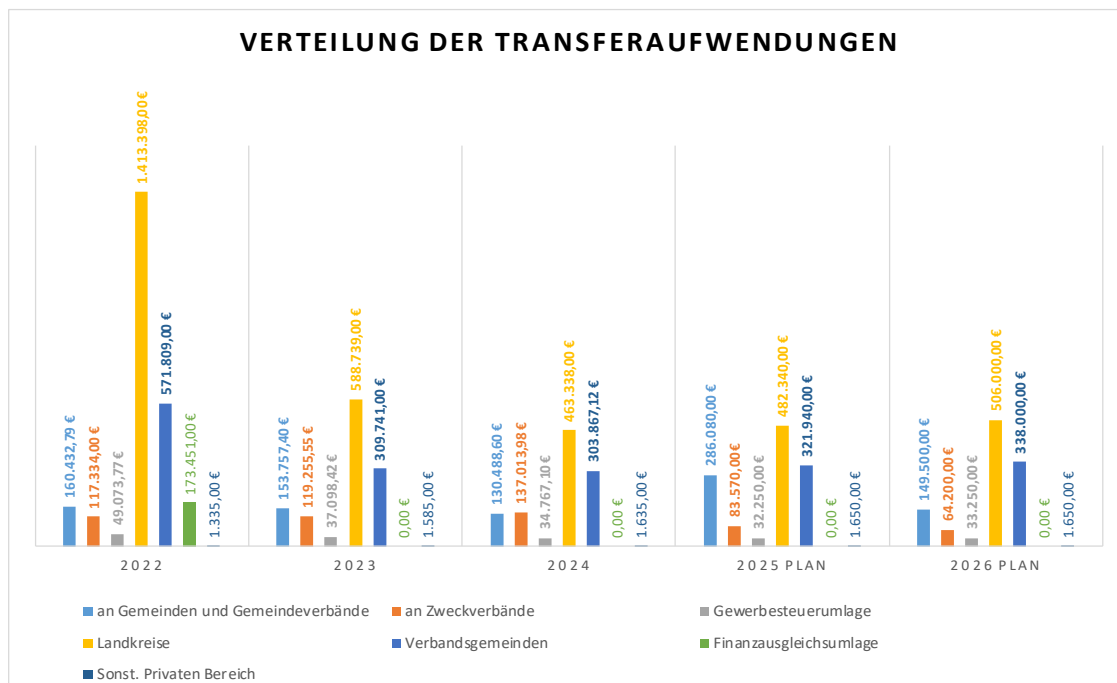
Zu 54143 – Anteil der Personalkosten für Kindergärten an den Kreis:

Die Abrechnungen für die Jahre 07/2021 bis 2024 waren in 2024 noch nicht erfolgt, daher wurden im Jahr 2024 in Höhe von 211.000 € Rückstellungen gebildet, die in 2025 ertragswirksam aufgelöst wurden und dem Aufwand entlastend gegenüberstanden (s.o.).

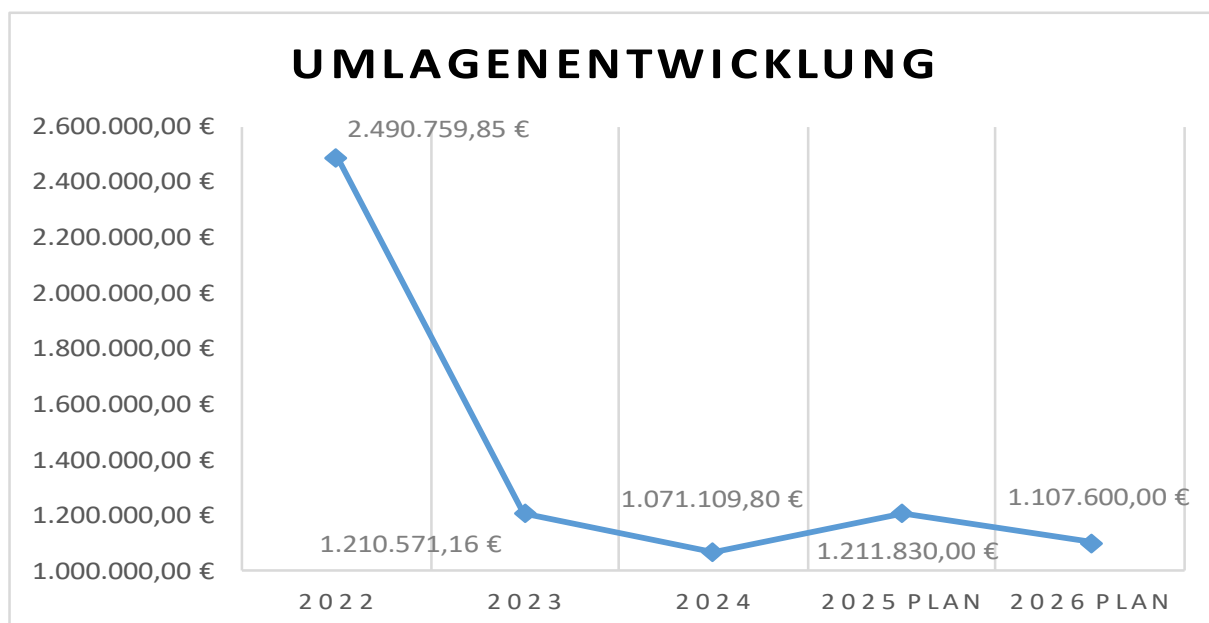
Da in 2025 die Abrechnung der vergangenen Jahre erfolgte, wurde ein Aufwand in Höhe von 75.000 € eingeplant.

Der Personalkostenanteil steigt aufgrund der neu geschlossenen Vereinbarung rückwirkend an, die voraussichtlichen höheren jährlichen Aufwendungen wurden auch für die Zukunft eingeplant.

Insgesamt ergibt sich bei den Aufwendungen für Umlagen u.Ä. folgende Verteilung:



Die Entwicklung der zu zahlenden Umlagen stellt sich wie folgt dar:



E 13 – Aufwendungen soziale Sicherung

Vgl. Ausführungen zu Punkt E 3.

E 14 – Sonstige laufende Aufwendungen

Insgesamt betragen die sonstigen laufenden Aufwendungen 35.980 € (Vorjahr: 34.450 €).

Größere Veränderungen gibt es bei der folgenden Position:

Konto 56810:

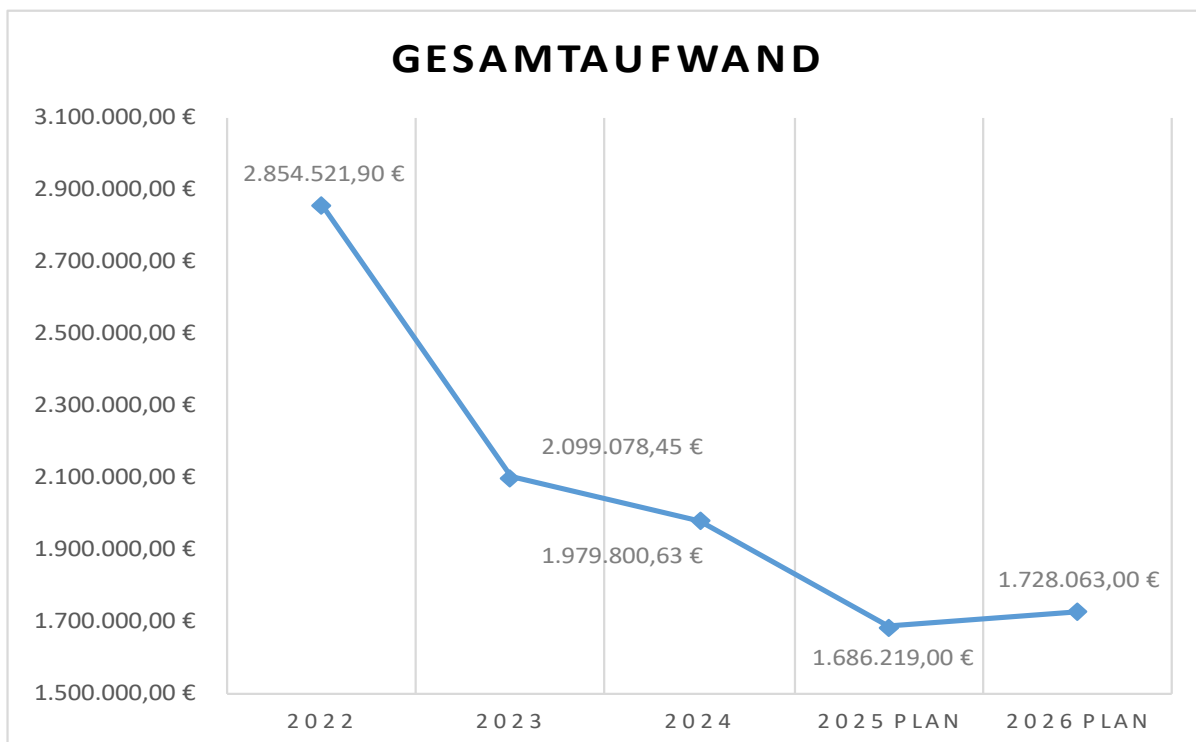
Die Aufwendungen für die Grundsteuer steigen aufgrund der Neubewertung im Zuge der Grundsteuerreform für die Ortsgemeinde und dem Erwerb von Gebäuden an, eingeplant sind 3.740 € (Vorjahr: 1.040 €).

Die übrigen Haushaltsansätze weichen kaum vom Vorjahr ab.

E 15 - Summe der laufenden Aufwendungen aus Verwaltungstätigkeit

Die Gesamtsumme der Aufwendungen aus Verwaltungstätigkeit beläuft sich auf 1.728.063 € (Vorjahr: 1.686.219 €).

Die Gesamtaufwendungen haben sich wie folgt entwickelt:



Rechnet man die Zinsaufwendungen von 1.000 € hinzu, ergibt sich der in der Haushaltssatzung festgelegte Gesamtbetrag der Aufwendungen.

E 23 Jahresergebnis

Das Jahresergebnis bzw. der geplante Jahresfehlbetrag beträgt -266.341 € (Vorjahr: -147.844 €).

Finanzhaushalt

Im Finanzhaushalt sind die Ansätze aus dem Ergebnisplan mit Ausnahme der nicht zahlungsrelevanten Vorgänge (Abschreibungen, Auflösung von Sonderposten, Zuführungen und Entnahmen aus Rückstellungen usw.) dargestellt.

Um Wiederholungen zu vermeiden wird daher nicht näher auf die einzelnen Ansätze der Einzahlungen und Auszahlungen eingegangen.

Dies betrifft die Positionen F 1 bis einschließlich F 23 des Finanzhaushaltes.

Zusätzlich zu den Festsetzungen im Ergebnisplan sind im Finanzhaushalt die Ein- und Auszahlungen im Zusammenhang mit Investitionen und Beiträgen ersichtlich.

Die sog. freie Finanzspitze, hier negative Finanzspitze (Saldo der lfd. Ein- und Auszahlungen, Pos. F 23) wird auf -173.835 € (Vorjahr: -228.910 €) festgestellt.

F 25 – Einzahlungen aus Beiträgen und ähnlichen Entgelten

In diesem Bereich sind 320.000 € eingeplant. Diese Investitionseinzahlungen setzen sich wie folgt zusammen:

Produkt	FR-Konto	Konto	Bezeichnung	Beschreibung	2026
54110000	6825	23252	Straßen	Wiederkehrender Beitrag Verkehrsanlagen "Im Gäßel"	320.000,00 €

F 27 - Summe der Einzahlungen aus Investitionstätigkeit

Die Summe der Einzahlungen aus Investitionstätigkeit beträgt 320.000 €.

F 28 - Auszahlungen für immaterielle Vermögensgegenstände

Die Auszahlungen für immaterielle Vermögensgegenstände betragen 41.800 €.

Produkt	FR-Konto	Konto	Bezeichnung	Beschreibung	2026
11433000	78143	01300	Geräte/ Ausstattung	Investitionszuschuss für Anschaffung Mulcher	6.500,00 €
55114000	78420	01300	Wege	Investitionszuschuss für Trimm-Dich- Pfad	23.800,00 €
61157000	78420	01300	Kindergarten- umlage	Investitionsumlage	11.500,00 €

F 29 - Auszahlungen für Sachanlagen

Auszahlungen für Sachanlagen sind in Höhe von 556.000 € eingeplant. Die Summe setzt sich aus den folgenden Positionen zusammen:

Produkt	FR-Konto	Konto	Bezeichnung	Beschreibung	2026
11424000	78510	0231	Ackerland	Grunderwerb (als Ausgleichsflächen) und Erwerb div. landw. Flächen	4.000,00 €
11426000	78520	0319	Bebaute Grundstücke	Wohnprojekt	200.000,00 €
11427000	78520	0319	Wohnhäuser	Erwerb Wohnhaus gegenüber Deichwiesenhof	160.000,00 €
11427000	78531	0293	Liegenschaften	Erwerb von Gewerbegrundstücken	180.000,00 €
11431000	78523	03999	Bauhof	Errichtung Carport	5.000,00 €
11433000	78571	0821	Geräte, Ausstattung	Anschaffung von Geräten für den Bauhof	2.000,00 €
55111000	78594	0962	Dorfplatz	Verlegung Pflaster unter dem Sonnensegel	5.000,00 €

F 32 - Summe der Auszahlungen aus Investitionstätigkeit

Die Summe der Auszahlungen aus Investitionstätigkeit beläuft sich auf 597.800 €.

F 33 - Saldo der Ein- und Auszahlungen aus Investitionstätigkeit

Der Haushaltsplan schließt mit einem negativen Saldo der Ein- und Auszahlungen aus Investitionstätigkeit in Höhe von -277.800 € ab.

F 34 - Finanzmittelüberschuss/-fehlbetrag

Mit den vorgenannten Investitionsvorhaben beläuft sich der Finanzmittelfehlbetrag auf – 451.635 € (Vorjahr: -309.910 €). Der Fehlbetrag ergibt sich aus den folgenden Positionen:

F 23 Saldo der ordentlichen Ein- und Auszahlungen	-173.835 €
F 33 Saldo der Ein- und Auszahlungen aus Investitionstätigkeit	<u>-277.800 €</u>
	-451.635 €

Dieser kann aus den vorhandenen liquiden Mittel finanziert werden.
Eine Kreditaufnahme ist nicht vorgesehen.

Die liquiden Mittel der Ortsgemeinde Bonefeld betragen am 31.12.2024 insgesamt 1.365.305,91 € (Kassenbestand des letzten geprüften Jahresabschlusses) und zum 31.12.2025 werden diese ca. 1.180.000 € betragen.

Die Ortsgemeinde Bonefeld ist schuldenfrei.

Ergebnishaushalt 2026

Ifd. Nr.	Ertrags- und Aufwandsarten	Ergebnis 2024	Ansatz 2025	Ansatz	Planung	Planung	Planung
				2026	2027	2028	2029
in EUR							
Entstehung des Jahresergebnisses aus ordentlicher und außerordentlicher Tätigkeit							
E1	+ Steuern und ähnliche Abgaben	1.100.429,33	1.165.190	1.220.420	1.251.820	1.271.760	1.274.540
40110000	Grundsteuer A	4.537,71	4.500	5.350	5.350	5.350	5.350
40120000	Grundsteuer B	130.908,10	131.000	134.800	134.800	134.800	134.800
40130000	Gewerbesteuer	305.985,41	350.000	380.000	380.000	380.000	380.000
40210000	Gemeindeanteil an der Einkommensteuer	515.467,22	534.610	553.050	564.660	574.260	591.500
40220000	Gemeindeanteil an der Umsatzsteuer	72.710,78	72.240	85.930	104.480	113.800	97.620
40330000	Hundesteuer	2.767,50	2.780	2.770	2.770	2.770	2.770
40521000	Ausgleichsleistungen aus den Umsatzsteuermehreinnahmen des Landes gem. § 28 LFAG	68.052,61	70.060	58.520	59.760	60.780	62.500
E2	+ Zuwendungen, allgemeine Umlagen und sonstige Transfererträge	104.668,54	52.454	71.161	66.119	65.622	65.558
41111000	Schlüsselzuweisung A	20.865,00	0	0	0	0	0
41112000	Schlüsselzuweisung B	25.047,00	0	10.750	10.000	10.000	10.000
41441000	vom Bund	20.452,00	20.500	20.500	20.500	20.500	20.500
41442000	vom Land	0,00	0	4.200	0	0	0
41446000	von Sparkassen	160,96	170	170	170	170	170
41490000	von Sonstigen	6.365,17	0	0	0	0	0
41510000	Sonderposten aus Zuwendungen	31.778,41	31.784	35.541	35.449	34.952	34.888
E3	+ Erträge der sozialen Sicherung	0,00	0	0	0	0	0
E4	+ Öffentlich-rechtliche Leistungsentgelte	17.677,26	17.991	18.006	17.980	17.886	17.500
43120000	Gebühren für die Erteilung von Bescheiden (u. a. Genehmigungen, Ablehnungen, Untersagungen)	120,00	300	300	300	300	0
43210000	Entgelte für die Benutzung von öffentlichen Einrichtungen und für wirtschaftliche Dienstleistungen	8.895,00	9.000	9.000	9.000	9.000	9.000
43700000	Erträge aus der Auflösung von Sonderposten für Beiträge und ähnlichen Entgelte	8.662,26	8.691	8.706	8.680	8.586	8.500
E5	+ Privatrechtliche Leistungsentgelte	98.571,11	87.240	88.760	88.700	88.700	88.700
44110000	Erträge aus Verkäufen (einschl. gewerblicher Tätigkeit)	82.451,45	64.340	65.860	65.800	65.800	65.800
44120000	Mieten und Pachten	16.119,66	22.900	22.900	22.900	22.900	22.900
E6	+ Kostenerstattungen und Kostenumlagen	16.273,40	13.200	12.875	12.700	71.200	71.450
44241000	vom Bund	0,00	1.000	0	0	0	0
44242000	vom Land	117,50	0	175	0	0	250
44250000	vom privaten Bereich	14.350,34	11.400	11.900	11.900	70.400	70.400
44290000	von übrigen Bereichen	1.805,56	800	800	800	800	800
E7	+ Sonstige laufende Erträge	412.519,43	169.300	24.300	24.300	24.300	24.300
46250000	Konzessionsabgaben	21.916,72	24.300	24.300	24.300	24.300	24.300
46400000	Sonstige Steuererstattungen	3.399,11	0	0	0	0	0
46611000	Erträge aus der Auflösung von Wertberichtigungen auf Forderungen	378.960,60	0	0	0	0	0
46614000	Erträge aus der Auflösung von Rückstellungen	8.243,00	145.000	0	0	0	0
E8	Summe der laufenden Erträge aus Verwaltungstätigkeit	1.750.139,07	1.505.375	1.435.522	1.461.619	1.539.468	1.542.048
E9	- Personal- und Versorgungsaufwendungen	77.431,93	86.640	117.360	128.350	124.000	127.600
50110000	Bürgermeister	12.000,00	12.000	12.000	12.500	12.800	13.200
50120000	Beigeordnete	669,92	1.000	1.000	1.000	1.000	1.000
50140000	Rats- und Ausschussmitglieder	0,00	100	100	100	100	100
50221000	Vergütungen	26.698,89	41.050	44.000	45.000	46.500	48.000
50222000	Leistungszulagen	0,00	810	900	950	950	1.000
50299000	Dienstbezüge und dergleichen / Sonstige	9.463,67	8.500	26.500	27.200	27.900	28.900
50320000	Beiträge zur Versorgungskasse Arbeitnehmer	714,93	3.120	3.400	3.600	3.800	3.800
50410000	Beamte (u. a. Nachversicherung)	1.581,96	1.600	1.700	1.750	1.800	1.850
50420000	Beiträge zur gesetzlichen Sozialversicherung Arbeitnehmer	5.668,07	8.700	17.500	25.850	18.550	19.050
50490000	Beiträge zur gesetzlichen Sozialversicherung	47,04	100	100	100	100	100
50711000	Pensionsrückstellungen	4.847,69	2.500	3.000	3.000	3.000	3.000

Ergebnishaushalt 2026

lfd. Nr.	Ertrags- und Aufwandsarten	Ergebnis 2024	Ansatz 2025	Ansatz 2026	Planung 2027	Planung 2028	Planung 2029
50791000	Ehrensoldrückstellungen	552,00	2.500	2.500	2.500	2.500	2.500
50821000	Zuführung zur Urlaubsrückstellung	4.261,44	0	0	0	0	0
50822000	Zuführung zur Überstundenrückstellung	740,44	0	0	0	0	0
51130000	ehrenamtlich Tätige	4.656,00	4.660	4.660	4.800	5.000	5.100
51510000	Pensionsrückstellungen Versorgungsempfänger	5.529,88	0	0	0	0	0
E10	- Aufwendungen für Sach- und Dienstleistungen	354.593,13	253.890	335.870	235.870	236.170	190.270
52201000	Heizung	17.220,29	23.000	17.400	17.900	18.200	18.500
52202000	Strom	18.896,03	21.100	21.600	21.600	21.600	21.600
52203000	Wasser / Abwasser	28.746,52	28.750	32.100	32.100	32.100	32.100
52205000	Sonstige Bewirtschaftungskosten	748,38	800	800	800	800	800
52206000	Abfallbeseitigung	1.260,48	1.310	1.340	1.340	1.340	1.340
52209000	Ausgaben für Winterdienst	4.056,96	3.000	3.000	3.000	3.000	3.000
52310000	Unterhaltung der Grundstücke, Außenanlagen, Gebäude und Gebäudeeinrichtungen	63.765,74	71.300	69.300	66.300	66.300	16.300
52320000	Bewirtschaftung der Grundstücke, Außenanlagen, Gebäude und Gebäudeeinrichtungen	1.379,06	3.200	3.200	3.200	3.200	3.200
52338000	Straßen, Wege, Plätze und Verkehrslenkungsanlagen	148.900,89	27.500	55.500	24.500	24.500	24.500
52339000	Unterhaltung der Straßenbeleuchtung	7.831,58	7.500	8.000	8.000	8.000	8.000
52351000	Wartungs- und Instandsetzungskosten	2.438,83	2.200	2.700	2.700	2.700	2.700
52352000	Betriebs- und Schmierstoffe	1.700,17	2.500	2.500	2.500	2.500	2.500
52370000	Unterhaltung der Betriebs- und Geschäftsausstattung	334,92	630	630	630	630	630
52380000	Geringwertige Geräte, Ausstattungs-, Ausrüstungs- und sonstige Gebrauchsgegenstände	22.438,05	13.900	12.900	6.400	6.400	6.200
52420000	Getränke- und Verzehrkosten (u.a. Schulen, KiTas, Gremien)	1.220,81	1.300	1.300	1.300	1.300	1.300
52490000	Aufwendungen für Sachleistungen -betr. Aufwand-	3.189,64	4.130	4.100	4.100	4.100	4.100
52543000	Kostenerstattungen an Gemeinden und Gemeindeverbände	0,00	0	2.000	0	0	4.000
52920000	sonstige Aufwendungen für Dienstleistungen	20.171,90	18.670	71.500	13.500	13.500	13.500
52921000	Erstattung Waldarbeiterlöhne an Forstzweckverband	10.292,88	23.100	26.000	26.000	26.000	26.000
E11	- Abschreibungen	101.760,39	99.409	131.253	129.263	125.905	123.687
53210000	gewerbliche Schutzrechte und ähnliche Rechte und Werte sowie Lizenzen an solchen Rechten und Werten	36,49	0	108	79	0	0
53230000	gezahlte Investitionszuschüsse als Nutzungsberechtigter	6.321,87	5.424	17.276	17.309	17.322	16.287
53300000	Abschreibungen auf unbebaute Grundstücke und grundstücksgleiche Rechte	1.043,92	1.046	1.062	1.081	1.092	1.089
53450000	mit Sportanlagen	432,47	432	433	444	444	444
53490000	mit sonstigen Gebäuden	23.828,29	23.795	23.724	23.727	23.748	23.645
53580000	Straßen, Wege, Plätze und Verkehrs-~lenkungsanlagen	49.417,61	48.223	68.449	67.478	67.292	67.123
53590000	sonstige Bauten des Infrastrukturvermögens	385,38	384	384	386	396	395
53710000	Kunstgegenstände	336,63	336	336	336	336	343
53720000	Kulturdenkmäler	84,39	84	84	84	84	84
53810000	Fahrzeuge	6.793,60	6.792	6.803	6.816	6.816	6.816
53820000	Maschinen und technische Anlagen	2.316,00	2.316	2.316	2.323	2.328	2.328
53830000	Betriebsvorrichtungen	4.186,71	4.188	4.194	3.364	488	492
53850000	Betriebs- und Geschäftsausstattung	6.324,54	6.137	5.832	5.584	5.307	4.557
53852000	Betriebsausstattung	252,49	252	252	252	252	84
E12	- Zuwendungen, Umlagen und sonstige Transferaufwendungen	1.071.109,80	1.211.830	1.107.600	1.112.100	1.111.700	1.111.400
54143000	an Gemeinden und Gemeindeverbände	130.488,60	286.080	149.500	151.000	151.000	151.000
54144000	an Zweckverbände	137.013,98	83.570	64.200	66.200	68.300	70.500
54150000	an den privaten Bereich	1.635,00	1.650	1.650	1.650	1.650	1.650
54190000	an Sonstige	0,00	4.000	15.000	10.000	7.500	5.000
54310000	Gewerbesteuerumlage	34.767,10	32.250	33.250	33.250	33.250	33.250
54421000	Landkreise	463.338,00	482.340	506.000	510.000	510.000	510.000
54423000	Verbandsgemeinden	303.867,12	321.940	338.000	340.000	340.000	340.000

Ergebnishaushalt 2026

lfd. Nr.	Ertrags- und Aufwandsarten	Ergebnis 2024	Ansatz 2025	Ansatz 2026	Planung 2027	Planung 2028	Planung 2029
E13	- Aufwendungen der sozialen Sicherung	0,00	0	0	0	0	0
E14	- Sonstige laufende Aufwendungen	374.905,38	34.450	35.980	35.980	35.980	35.980
56120000	Aufwendungen für Aus- und Fortbildung, Umschulung	483,25	2.300	2.300	2.300	2.300	2.300
56140000	Aufwendungen für allgemeine Betreuung der Bediensteten	0,00	300	300	300	300	300
56210000	Mieten, Pachten und Erbbauzinsen	1.120,00	1.120	1.120	1.120	1.120	1.120
56310000	Büromaterial	576,64	400	400	400	400	400
56329000	Sonstige Geschäftsausgaben	5.345,32	7.650	5.800	5.800	5.800	5.800
56341000	Fernmeldegebühren	528,29	500	600	600	600	600
56344000	Wartung	163,22	170	170	170	170	170
56346000	Rundfunk- und Fernsehgebühren	73,44	70	80	80	80	80
56360000	Öffentlichkeitsarbeit	1.865,92	2.000	2.000	2.000	2.000	2.000
56411000	Gebäudeversicherungen	4.743,33	4.760	5.050	5.050	5.050	5.050
56412000	Kfz-Versicherungen	530,28	540	600	600	600	600
56413000	Haftpflichtversicherungen	2.529,74	2.550	2.600	2.600	2.600	2.600
56414000	Unfallversicherungen	1.001,08	1.030	1.100	1.100	1.100	1.100
56416000	Umlagen an Schadensausgleichskassen	3.878,23	3.900	3.900	3.900	3.900	3.900
56419000	Sonstige Versicherungen	382,90	390	390	390	390	390
56430000	Sonstige Beiträge	1.485,72	1.500	1.600	1.600	1.600	1.600
56490000	Sonstige	155,40	0	0	0	0	0
56551000	Einzelwertberichtigung	321.590,18	0	0	0	0	0
56552000	Pauschalwertberichtigung	318,48	0	0	0	0	0
56810000	Grundsteuer	1.105,05	1.040	3.740	3.740	3.740	3.740
56920000	Verfüungsmittel	295,86	580	580	580	580	580
56930000	Repräsentationen	326,03	250	250	250	250	250
56950000	Ehrengaben	1.640,30	1.400	1.400	1.400	1.400	1.400
56990000	Sonstige lfd. Aufwendungen	24.766,72	2.000	2.000	2.000	2.000	2.000
E15	Summe der laufenden Aufwendungen aus Verwaltungstätigkeit	1.979.800,63	1.686.219	1.728.063	1.641.563	1.633.755	1.588.937
E16	Laufendes Ergebnis aus Verwaltungstätigkeit	-229.661,56	-180.844	-292.541	-179.944	-94.287	-46.889
E17	+ Zinserträge und sonstige Finanzerträge	27.714,39	34.000	27.200	22.200	22.200	22.200
47143000	von Gemeinden und Gemeindeverbänden	26.423,39	30.000	25.000	20.000	20.000	20.000
47200000	Zinsen aus Stundungen und Verrentungen	625,00	1.000	1.000	1.000	1.000	1.000
47920000	Vollverzinsung aus Gewerbesteuer (§ 233a AO)	466,00	3.000	1.000	1.000	1.000	1.000
47990000	Sonstige	200,00	0	200	200	200	200
E18	- Zinsaufwendungen und sonstige Finanzaufwendungen	1.391,00	1.000	1.000	1.000	1.000	1.000
57910000	aus der Vollverzinsung der Gewerbesteuer (§ 233a AO)	1.391,00	1.000	1.000	1.000	1.000	1.000
E19	Saldo der Zins- und sonstigen Finanzerträge und -aufwendungen	26.323,39	33.000	26.200	21.200	21.200	21.200
E20	Ordentliches Ergebnis	-203.338,17	-147.844	-266.341	-158.744	-73.087	-25.689
E21	Außerordentliches Ergebnis	0,00	0	0	0	0	0
E22	Saldo aus internen Leistungsbeziehungen	0,00	0	0	0	0	0
E23	Jahresergebnis (Jahresüberschuss/Jahresfehlbetrag)	-203.338,17	-147.844	-266.341	-158.744	-73.087	-25.689

Finanzhaushalt 2026

lfd. Nr.	Einzahlungs- und Auszahlungsarten	Ergebnis	Ansatz	Ansatz	Planung	Planung	Planung
		2024	2025	2026	2027	2028	2029
in EUR							
	Entstehung des Finanzmittelüberschusses/- fehlbetrages aus ordentlicher und außerordentlicher Tätigkeit						
F1	+ Steuern und ähnliche Abgaben	1.145.323,89	1.165.190	1.220.420	1.251.820	1.271.760	1.274.540
60110000	Grundsteuer A	4.541,35	4.500	5.350	5.350	5.350	5.350
60120000	Grundsteuer B	131.174,48	131.000	134.800	134.800	134.800	134.800
60130000	Gewerbesteuer	362.571,20	350.000	380.000	380.000	380.000	380.000
60210000	Gemeindeanteil an der Einkommensteuer	502.953,58	534.610	553.050	564.660	574.260	591.500
60220000	Gemeindeanteil an der Umsatzsteuer	72.680,16	72.240	85.930	104.480	113.800	97.620
60330000	Hundesteuer	2.790,00	2.780	2.770	2.770	2.770	2.770
60521000	Familienleistungsausgleich	68.613,12	70.060	58.520	59.760	60.780	62.500
F2	+ Zuwendungen, allgemeine Umlagen und sonstige Transfereinzahlungen	72.890,13	20.670	35.620	30.670	30.670	30.670
61111000	Schlüsselzuweisung A	20.865,00	0	0	0	0	0
61112000	Schlüsselzuweisung B	25.047,00	0	10.750	10.000	10.000	10.000
61441000	vom Bund	20.452,00	20.500	20.500	20.500	20.500	20.500
61442000	vom Land	0,00	0	4.200	0	0	0
61446000	von Sparkassen	160,96	170	170	170	170	170
61490000	von Sonstigen	6.365,17	0	0	0	0	0
F3	+ Einzahlungen der sozialen Sicherung	0,00	0	0	0	0	0
F4	+ Öffentlich-rechtliche Leitungsentgelte	8.710,00	9.300	9.300	9.300	9.300	9.000
63120000	Gebühren für die Erteilung von Bescheiden (u.a. Genehmigungen, Ablehnungen, Untersagungen)	120,00	300	300	300	300	0
63210000	Entgelte für die Benutzung von öffentlichen Einrichtungen und für wirtschaftliche Dienstleistungen	8.590,00	9.000	9.000	9.000	9.000	9.000
F5	+ Privatrechtliche Leistungsentgelte	103.017,03	87.240	88.760	88.700	88.700	88.700
64110000	Einzahlungen aus Verkäufen von Vorräten	84.847,37	64.340	65.860	65.800	65.800	65.800
64120000	Mieten und Pachten	18.169,66	22.900	22.900	22.900	22.900	22.900
F6	+ Kostenerstattungen und Kostenumlagen	13.921,29	13.200	12.875	12.700	71.200	71.450
64241000	vom Bund	0,00	1.000	0	0	0	0
64242000	vom Land	0,00	0	175	0	0	250
64290000	von Sonstigen	13.921,29	12.200	12.700	12.700	71.200	71.200
F7	+ Sonstige laufende Einzahlungen	22.035,62	24.300	24.300	24.300	24.300	24.300
66250000	Konzessionsabgaben	22.035,62	24.300	24.300	24.300	24.300	24.300
F8	Summe der laufenden Einzahlungen aus Verwaltungstätigkeit	1.365.897,96	1.319.900	1.391.275	1.417.490	1.495.930	1.498.660
F9	- Personal- und Versorgungsauszahlungen	61.499,81	81.640	111.860	122.850	118.500	122.100
70110000	Bürgermeister	12.000,00	12.000	12.000	12.500	12.800	13.200
70120000	Beigeordnete	669,92	1.000	1.000	1.000	1.000	1.000
70140000	Rats- und Ausschussmitglieder	0,00	100	100	100	100	100
70211000	Dienstbezüge	-0,67	0	0	0	0	0
70221000	Vergütungen	26.698,89	41.050	44.000	45.000	46.500	48.000
70222000	Leistungszulagen	0,00	810	900	950	950	1.000
70299000	Sonstige Dienstbezüge / geringfügig Beschäftigte	9.463,67	8.500	26.500	27.200	27.900	28.900
70320000	Beiträge zu Versorgungskassen Arbeitnehmer	714,93	3.120	3.400	3.600	3.800	3.800
70410000	Beiträge zur gesetzlichen Sozialversicherung Beamte (u.a. Nachversicherung)	1.581,96	1.600	1.700	1.750	1.800	1.850
70420000	Beiträge zur gesetzlichen Sozialversicherung Arbeitnehmer	5.668,07	8.700	17.500	25.850	18.550	19.050
70490000	Beiträge zur gesetzlichen Sozialversicherung Sonstige	47,04	100	100	100	100	100
71130000	ehrenamtlich Tätige	4.656,00	4.660	4.660	4.800	5.000	5.100
F10	- Auszahlungen für Sach- und Dienstleistungen	368.844,33	253.890	335.870	235.870	236.470	190.270
72201000	Heizung	22.982,88	23.000	17.400	17.900	18.500	18.500
72202000	Strom	24.609,98	21.100	21.600	21.600	21.600	21.600
72203000	Wasser / Abwasser	28.746,52	28.750	32.100	32.100	32.100	32.100
72205000	Sonstige Bewirtschaftungskosten	748,38	800	800	800	800	800
72206000	Abfallbeseitigung	1.259,57	1.310	1.340	1.340	1.340	1.340
72209000	Auszahlungen für Winterdienst	4.456,96	3.000	3.000	3.000	3.000	3.000
72310000	Unterhaltung der Grundstücke, Außenanlagen, Gebäude und Gebäudeeinrichtungen	70.568,05	71.300	69.300	66.300	66.300	16.300
72320000	Bewirtschaftung der Grundstücke, Außenanlagen, Gebäude und Gebäudeeinrichtungen	510,13	3.200	3.200	3.200	3.200	3.200
72338000	Straßen, Wege, Plätze und Verkehrsmittelanlagen	149.887,81	27.500	55.500	24.500	24.500	24.500
72339000	Unterhaltung des Infrastrukturvermögens / Straßenbeleuchtung	7.040,80	7.500	8.000	8.000	8.000	8.000
72351000	Wartungs- und Instandsetzungskosten	2.624,15	2.200	2.700	2.700	2.700	2.700

Finanzhaushalt 2026

lfd. Nr.	Einzahlungs- und Auszahlungsarten	Ergebnis	Ansatz	Ansatz	Planung	Planung	Planung
		2024	2025	2026	2027	2028	2029
in EUR							
72352000	Betriebs- und Schmierstoffe	1.835,76	2.500	2.500	2.500	2.500	2.500
72370000	Unterhaltung der Betriebs- und Geschäftsausstattung	334,92	630	630	630	630	630
72380000	Geringwertige Geräte, Ausstattungs- und sonstige Gebrauchsgegenstände	16.069,50	13.900	12.900	6.400	6.400	6.200
72420000	Getränke und Verzehrkosten	1.220,81	1.300	1.300	1.300	1.300	1.300
72490000	sonstige Auszahlungen für Sachleistungen	832,38	4.130	4.100	4.100	4.100	4.100
72543000	Kostenerstattungen an die Gemeinden und Gemeindeverbände	0,00	0	2.000	0	0	4.000
72920000	Sonstige Auszahlungen für Dienstleistungen	35.115,73	41.770	97.500	39.500	39.500	39.500
F11	nicht besetzt	0,00	0	0	0	0	0
F12	- Zuwendungen, Umlagen und sonstige Transferauszahlungen	1.010.599,49	1.211.830	1.107.600	1.112.100	1.111.700	1.111.400
74143000	an die Gemeinden und Gemeindeverbände	67.475,00	286.080	149.500	151.000	151.000	151.000
74144000	an Zweckverbände	137.013,98	83.570	64.200	66.200	68.300	70.500
74190000	Zuweisungen und Zuschüsse an Sonstige	1.635,00	5.650	16.650	11.650	9.150	6.650
74310000	Gewerbesteuerumlage	37.270,39	32.250	33.250	33.250	33.250	33.250
74421000	Landkreise	463.338,00	482.340	506.000	510.000	510.000	510.000
74423000	Verbandsgemeinden	303.867,12	321.940	338.000	340.000	340.000	340.000
F13	- Auszahlungen der sozialen Sicherung	0,00	0	0	0	0	0
F14	- Sonstige laufende Auszahlungen	52.061,77	34.450	35.980	35.980	35.980	35.980
76120000	Auszahlungen für Aus- und Fortbildung, Umschulung	0,00	2.300	2.300	2.300	2.300	2.300
76140000	Auszahlungen für allgemeine Betreuung der Bediensteten	0,00	300	300	300	300	300
76210000	Mieten, Pachten und Erbbauzinsen	1.120,00	1.120	1.120	1.120	1.120	1.120
76310000	Büromaterial	576,64	400	400	400	400	400
76329000	Sonstige Geschäftsausgaben	5.202,68	7.650	5.800	5.800	5.800	5.800
76341000	Fernmeldegebühren	479,97	500	600	600	600	600
76344000	Wartung	163,22	170	170	170	170	170
76346000	Rundfunk- und Fernsehgebühren	73,44	70	80	80	80	80
76360000	Öffentlichkeitsarbeit	1.508,92	2.000	2.000	2.000	2.000	2.000
76411000	Gebäudeversicherungen	4.743,33	4.760	5.050	5.050	5.050	5.050
76412000	Kfz-Versicherungen	530,28	540	600	600	600	600
76413000	Haftpflichtversicherungen	2.529,74	2.550	2.600	2.600	2.600	2.600
76414000	Unfallversicherungen	1.001,08	1.030	1.100	1.100	1.100	1.100
76416000	Umlagen an Schadensausgleichskassen	3.878,23	3.900	3.900	3.900	3.900	3.900
76419000	Sonstige Versicherungen	382,90	390	390	390	390	390
76430000	sonstige Beiträge	1.485,72	1.500	1.600	1.600	1.600	1.600
76810000	Grundsteuer	1.105,05	1.040	3.740	3.740	3.740	3.740
76920000	Verfüungsmittel	245,86	580	580	580	580	580
76930000	Repräsentationen	326,03	250	250	250	250	250
76931000	Ehrengaben	1.824,30	1.400	1.400	1.400	1.400	1.400
76990000	Sonstige lfd. Auszahlung der Verwaltungstätigkeit	24.884,38	2.000	2.000	2.000	2.000	2.000
F15	Summe der laufenden Auszahlungen aus Verwaltungstätigkeit	1.493.005,40	1.581.810	1.591.310	1.506.800	1.502.650	1.459.750
F16	Saldo der laufenden Ein- und Auszahlungen aus Verwaltungstätigkeit	-127.107,44	-261.910	-200.035	-89.310	-6.720	38.910
F17	+ Zinseinzahlungen und sonstige Finanzeinzahlungen	24.515,95	34.000	27.200	22.200	22.200	22.200
67143000	von Gemeinden und Gemeindeverbänden	22.068,97	30.000	25.000	20.000	20.000	20.000
67200000	Zinsen aus Stundungen und Verrentungen	1.785,98	1.000	1.000	1.000	1.000	1.000
67920000	Vollverzinsung aus Gewerbesteuer (§ 233a AO)	461,00	3.000	1.000	1.000	1.000	1.000
67990000	Sonstige	200,00	0	200	200	200	200
F18	- Zinsauszahlungen und sonstige Finanzauszahlungen	1.391,00	1.000	1.000	1.000	1.000	1.000
77910000	aus der Vollverzinsung der Gewerbesteuer (§ 233a AO)	1.391,00	1.000	1.000	1.000	1.000	1.000
F19	Saldo der Zins- und sonstigen Finanzein- und -auszahlungen	23.124,95	33.000	26.200	21.200	21.200	21.200
F20	Saldo der ordentlichen Ein- und Auszahlungen	-103.982,49	-228.910	-173.835	-68.110	14.480	60.110
F21	Saldo der außerordentlichen Ein- und Auszahlungen	6.495,12	0	0	0	0	0
F22	Saldo der Ein- und Auszahlungen aus internen Leistungsbeziehungen	0,00	0	0	0	0	0
F23	Saldo der ordentlichen und außerordentlichen Ein- und Auszahlungen	-97.487,37	-228.910	-173.835	-68.110	14.480	60.110
	Entstehung des Finanzmittelüberschusses/-fehlbetrages aus Investitionstätigkeit						

Finanzhaushalt 2026

lfd. Nr.	Einzahlungs- und Auszahlungsarten	Ergebnis	Ansatz	Ansatz	Planung	Planung	Planung
		2024	2025	2026	2027	2028	2029
in EUR							
F24	+ Einzahlungen aus Investitionszuwendungen	0,00	0	0	0	0	0
F25	+ Einzahlungen aus Beiträgen und ähnlichen Entgelten	0,00	320.000	320.000	0	0	0
68250000	<i>vom privaten Bereich</i>	0,00	320.000	320.000	0	0	0
F26	+ Sonstige Investitionseinzahlungen	0,00	0	0	0	0	0
F27	Summe der Einzahlungen aus Investitionstätigkeit	0,00	320.000	320.000	0	0	0
F28	- Auszahlungen für immaterielle Vermögensgegenstände	71.774,58	0	41.800	0	0	0
78143000	<i>Investitionszuwendungen an den öffentlichen Bereich an die Gemeinden und Gemeindeverbänden</i>	687,28	0	6.500	0	0	0
78410000	<i>Auszahlungen für Konzessionen, Lizenzen und andere Schutzrechte</i>	332,49	0	0	0	0	0
78420000	<i>Auszahlungen für Sachanlagen~Auszahlungen für Investitionszuschüsse Nutzungsberechtigter</i>	70.754,81	0	35.300	0	0	0
F29	- Auszahlungen für Sachanlagen	3.056,58	336.000	556.000	76.000	6.000	6.000
78510000	<i>Auszahlungen für Sachanlagen~Auszahlungen für unbebaute Grundstücke und grundstücksgleiche Rechte</i>	1.490,54	4.000	4.000	4.000	4.000	4.000
78520000	<i>Auszahlungen für bebaute Grundstücke und grundstücksgleiche Rechte</i>	0,00	0	200.000	0	0	0
78522000	<i>Auszahlungen für bebaute Grundstücke und grundstücksgleiche Rechte, Auszahlungen für den Erwerb von Gebäuden und Grundstückseinrichtungen</i>	0,00	330.000	160.000	0	0	0
78523000	<i>Auszahlungen für Sachanlagen~Auszahlungen für bebaute Grundstücke und grundstücksgleiche Rechte~Auszahlungen für Baumaßnahmen</i>	0,00	0	5.000	0	0	0
78531000	<i>Auszahlungen für Sachanlagen~Auszahlungen für den Erwerb von Grund und Boden~Auszahlungen für den Erwerb von Grund und Boden</i>	0,00	0	180.000	0	0	0
78533000	<i>Auszahlungen für Baumaßnahmen</i>	0,00	0	0	70.000	0	0
78571000	<i>Auszahlungen für Sachanlagen / für bewegliche Sachen des Anlagevermögens oberhalb der Wertgrenze i.H.v. 1.000,00 Euro</i>	42,00	2.000	2.000	2.000	2.000	2.000
78593000	<i>Auszahlungen für Sachanlagen~Auszahlungen für Anlagen im Bau und für geleistete Anzahlungen~Auszahlungen für Baumaßnahmen</i>	1.524,04	0	0	0	0	0
78594000	<i>Auszahlungen für AiB</i>	0,00	0	5.000	0	0	0
F30	- Auszahlungen für Finanzanlagen	0,00	65.000	0	0	0	0
78619000	<i>Sonstige Anteilsrechte</i>	0,00	65.000	0	0	0	0
F31	- Sonstige Investitionsauszahlungen	0,00	0	0	0	0	0
F32	Summe der Auszahlungen aus Investitionstätigkeit	74.831,16	401.000	597.800	76.000	6.000	6.000
F33	Saldo der Ein- und Auszahlungen aus Investitionstätigkeit	-74.831,16	-81.000	-277.800	-76.000	-6.000	-6.000
F34	Finanzmittelüberschuss / -fehlbetrag	-172.318,53	-309.910	-451.635	-144.110	8.480	54.110
F35	+ Aufnahme von Investitionskrediten Finanzierungstätigkeit	0,00	0	0	0	0	0
F36	- Tilgung von Investitionskrediten	0,00	0	0	0	0	0
F37	Saldo der Ein- und Auszahlungen aus Investitionskrediten	0,00	0	0	0	0	0
F38	Veränderung der Forderungen gegenüber der Verbandsgemeinde im Rahmen der Einheitskasse	148.516,31	-309.910	-451.635	-144.110	8.480	-54.110
69644000	<i>für Gemeinden und Gemeindeverbände</i>	1.144.760,68	0	0	0	0	0
79644000	<i>für Gemeinden und Gemeindeverbände</i>	-996.244,37	-309.910	-451.635	-144.110	8.480	-54.110
F39	Veränderung der Verbindlichkeiten gegenüber der Verbandsgemeinde im Rahmen der Einheitskasse	0,00	0	0	0	0	0
F40	Saldo der Ein- und Auszahlungen aus Finanzierungstätigkeit	148.516,31	-309.910	-451.635	-144.110	8.480	-54.110
F41	Saldo der durchlaufenden Gelder	23.802,22	0	0	0	0	0
69920000	<i>treuhänderische Gelder</i>	23.802,22	0	0	0	0	0
F42	Verwendung Finanzmittelüberschuss / Deckung Finanzmittelfehlbetrag	172.318,53	-309.910	-451.635	-144.110	8.480	-54.110
F43	Veränderung der liquiden Mittel (einschl. durchlaufende Gelder)	172.318,53	-309.910	-451.635	-144.110	8.480	-54.110

Finanzhaushalt 2026

lfd. Nr.	Einzahlungs- und Auszahlungsarten	Ergebnis	Ansatz	Ansatz	Planung	Planung	Planung
		2024	2025	2026	2027	2028	2029
in EUR							
F44	nachrichtlich: Ausgleich Finanzhaushalt	-97.487,37	-228.910	-173.835	-68.110	14.480	60.110
F45	nachrichtlich: Mindest-Rückführungsbetrag gemäß Tilgungsplan	0,00	0	0	0	0	0

Teilergebnisplan 2026

Budget: 01

Haupt-Produktbereich 1 - 5

1 Zentrale Verwaltung

Ifd. Nr.	Ertrags- und Aufwandsarten	Ergebnis 2024	Ansatz 2025	Ansatz 2026	Planung 2027	Planung 2028	Planung 2029
E1	+ Steuern und ähnliche Abgaben	0,00	0	0	0	0	0
E2	+ Zuwendungen, allgemeine Umlagen und sonstige Transfererträge	58.756,54	52.454	60.411	56.119	55.622	55.558
41441000	vom Bund	20.452,00	20.500	20.500	20.500	20.500	20.500
41442000	vom Land	0,00	0	4.200	0	0	0
41446000	von Sparkassen	160,96	170	170	170	170	170
41490000	von Sonstigen	6.365,17	0	0	0	0	0
41510000	Sonderposten aus Zuwendungen	31.778,41	31.784	35.541	35.449	34.952	34.888
E3	+ Erträge der sozialen Sicherung	0,00	0	0	0	0	0
E4	+ Öffentlich-rechtliche Leistungsentgelte	17.677,26	17.991	18.006	17.980	17.886	17.500
43120000	Gebühren für die Erteilung von Bescheiden (u. a. Genehmigungen, Ablehnungen, Untersagungen)	120,00	300	300	300	300	0
43210000	Entgelte für die Benutzung von öffentlichen Einrichtungen und für wirtschaftliche Dienstleistungen	8.895,00	9.000	9.000	9.000	9.000	9.000
43700000	Erträge aus der Auflösung von Sonderposten für Beiträge und ähnlichen Entgelte	8.662,26	8.691	8.706	8.680	8.586	8.500
E5	+ Privatrechtliche Leistungsentgelte	98.571,11	87.240	88.760	88.700	88.700	88.700
44110000	Erträge aus Verkäufen (einschl. gewerblicher Tätigkeit)	82.451,45	64.340	65.860	65.800	65.800	65.800
44120000	Mieten und Pachten	16.119,66	22.900	22.900	22.900	22.900	22.900
E6	+ Kostenerstattungen und Kostenumlagen	16.273,40	13.200	12.875	12.700	71.200	71.450
44241000	vom Bund	0,00	1.000	0	0	0	0
44242000	vom Land	117,50	0	175	0	0	250
44250000	vom privaten Bereich	14.350,34	11.400	11.900	11.900	70.400	70.400
44290000	von übrigen Bereichen	1.805,56	800	800	800	800	800
E7	+ Sonstige laufende Erträge	33.558,83	24.300	24.300	24.300	24.300	24.300
46250000	Konzessionsabgaben	21.916,72	24.300	24.300	24.300	24.300	24.300
46400000	Sonstige Steuererstattungen	3.399,11	0	0	0	0	0
46614000	Erträge aus der Auflösung von Rückstellungen	8.243,00	0	0	0	0	0
E8	Summe der laufenden Erträge aus Verwaltungstätigkeit	224.837,14	195.185	204.352	199.799	257.708	257.508
E9	- Personal- und Versorgungsaufwendungen	77.431,93	86.640	117.360	128.350	124.000	127.600
50110000	Bürgermeister	12.000,00	12.000	12.000	12.500	12.800	13.200
50120000	Beigeordnete	669,92	1.000	1.000	1.000	1.000	1.000
50140000	Rats- und Ausschussmitglieder	0,00	100	100	100	100	100
50221000	Vergütungen	26.698,89	41.050	44.000	45.000	46.500	48.000
50222000	Leistungszulagen	0,00	810	900	950	950	1.000
50299000	Dienstbezüge und dergleichen / Sonstige	9.463,67	8.500	26.500	27.200	27.900	28.900
50320000	Beiträge zur Versorgungskasse Arbeitnehmer	714,93	3.120	3.400	3.600	3.800	3.800
50410000	Beamte (u. a. Nachversicherung)	1.581,96	1.600	1.700	1.750	1.800	1.850
50420000	Beiträge zur gesetzlichen Sozialversicherung Arbeitnehmer	5.668,07	8.700	17.500	25.850	18.550	19.050
50490000	Beiträge zur gesetzlichen Sozialversicherung	47,04	100	100	100	100	100
50711000	Pensionsrückstellungen	4.847,69	2.500	3.000	3.000	3.000	3.000
50791000	Ehrensoldrückstellungen	552,00	2.500	2.500	2.500	2.500	2.500
50821000	Zuführung zur Urlaubsrückstellung	4.261,44	0	0	0	0	0
50822000	Zuführung zur Überstundenrückstellung	740,44	0	0	0	0	0
51130000	ehrenamtlich Tätige	4.656,00	4.660	4.660	4.800	5.000	5.100
51510000	Pensionsrückstellungen Versorgungsempfänger	5.529,88	0	0	0	0	0
E10	- Aufwendungen für Sach- und Dienstleistungen	354.593,13	253.890	335.870	235.870	236.170	190.270
52201000	Heizung	17.220,29	23.000	17.400	17.900	18.200	18.500
52202000	Strom	18.896,03	21.100	21.600	21.600	21.600	21.600
52203000	Wasser / Abwasser	28.746,52	28.750	32.100	32.100	32.100	32.100
52205000	Sonstige Bewirtschaftungskosten	748,38	800	800	800	800	800

Teilergebnisplan 2026

Budget: 01

Haupt-Produktbereich 1 - 5

1 Zentrale Verwaltung

lfd. Nr.	Ertrags- und Aufwandsarten	Ergebnis	Ansatz	Ansatz	Planung	Planung	Planung
		2024	2025	2026	2027	2028	2029
in EUR							
52206000	Abfallbeseitigung	1.260,48	1.310	1.340	1.340	1.340	1.340
52209000	Ausgaben für Winterdienst	4.056,96	3.000	3.000	3.000	3.000	3.000
52310000	Unterhaltung der Grundstücke, Außenanlagen, Gebäude und Gebäudeeinrichtungen	63.765,74	71.300	69.300	66.300	66.300	16.300
52320000	Bewirtschaftung der Grundstücke, Außenanlagen, Gebäude und Gebäudeeinrichtungen	1.379,06	3.200	3.200	3.200	3.200	3.200
52338000	Straßen, Wege, Plätze und Verkehrslenkungsanlagen	148.900,89	27.500	55.500	24.500	24.500	24.500
52339000	Unterhaltung der Straßenbeleuchtung	7.831,58	7.500	8.000	8.000	8.000	8.000
52351000	Wartungs- und Instandsetzungskosten	2.438,83	2.200	2.700	2.700	2.700	2.700
52352000	Betriebs- und Schmierstoffe	1.700,17	2.500	2.500	2.500	2.500	2.500
52370000	Unterhaltung der Betriebs- und Geschäftsausstattung	334,92	630	630	630	630	630
52380000	Geringwertige Geräte, Ausstattungs-, Ausrüstungs- und sonstige Gebrauchsgegenstände	22.438,05	13.900	12.900	6.400	6.400	6.200
52420000	Getränke- und Verzehrkosten (u.a. Schulen, KiTas, Gremien)	1.220,81	1.300	1.300	1.300	1.300	1.300
52490000	Aufwendungen für Sachleistungen -betr. Aufwand-	3.189,64	4.130	4.100	4.100	4.100	4.100
52543000	Kostenerstattungen an Gemeinden und Gemeindeverbände	0,00	0	2.000	0	0	4.000
52920000	sonstige Aufwendungen für Dienstleistungen	20.171,90	18.670	71.500	13.500	13.500	13.500
52921000	Erstattung Waldarbeiterlöhne an Forstzweckverband	10.292,88	23.100	26.000	26.000	26.000	26.000
E11	- Abschreibungen	98.309,81	96.709	124.072	122.075	118.708	116.733
53210000	gewerbliche Schutzrechte und ähnliche Rechte und Werte sowie Lizenzen an solchen Rechten und Werten	36,49	0	108	79	0	0
53230000	gezahlte Investitionszuschüsse als Nutzungsberechtigter	2.871,29	2.724	10.095	10.121	10.125	9.333
53300000	Abschreibungen auf unbebaute Grundstücke und grundstücksgleiche Rechte	1.043,92	1.046	1.062	1.081	1.092	1.089
53450000	mit Sportanlagen	432,47	432	433	444	444	444
53490000	mit sonstigen Gebäuden	23.828,29	23.795	23.724	23.727	23.748	23.645
53580000	Straßen, Wege, Plätze und Verkehrs-~lenkungsanlagen	49.417,61	48.223	68.449	67.478	67.292	67.123
53590000	sonstige Bauten des Infrastrukturvermögens	385,38	384	384	386	396	395
53710000	Kunstgegenstände	336,63	336	336	336	336	343
53720000	Kulturdenkmäler	84,39	84	84	84	84	84
53810000	Fahrzeuge	6.793,60	6.792	6.803	6.816	6.816	6.816
53820000	Maschinen und technische Anlagen	2.316,00	2.316	2.316	2.323	2.328	2.328
53830000	Betriebsvorrichtungen	4.186,71	4.188	4.194	3.364	488	492
53850000	Betriebs- und Geschäftsausstattung	6.324,54	6.137	5.832	5.584	5.307	4.557
53852000	Betriebsausstattung	252,49	252	252	252	252	84
E12	- Zuwendungen, Umlagen und sonstige Transferaufwendungen	35.279,04	38.570	46.200	48.200	47.800	47.500
54144000	an Zweckverbände	35.279,04	38.570	41.200	43.200	45.300	47.500
54190000	an Sonstige	0,00	0	5.000	5.000	2.500	0
E13	- Aufwendungen der sozialen Sicherung	0,00	0	0	0	0	0
E14	- Sonstige laufende Aufwendungen	28.810,06	34.060	35.580	35.580	35.580	35.580
56120000	Aufwendungen für Aus- und Fortbildung, Umschulung	483,25	2.300	2.300	2.300	2.300	2.300
56140000	Aufwendungen für allgemeine Betreuung der Bediensteten	0,00	300	300	300	300	300
56210000	Mieten, Pachten und Erbbauzinsen	1.120,00	1.120	1.120	1.120	1.120	1.120
56310000	Büromaterial	576,64	400	400	400	400	400
56329000	Sonstige Geschäftsausgaben	5.345,32	7.650	5.800	5.800	5.800	5.800
56341000	Fernmeldegebühren	528,29	500	600	600	600	600
56344000	Wartung	163,22	170	170	170	170	170
56346000	Rundfunk- und Fernsehgebühren	73,44	70	80	80	80	80
56360000	Öffentlichkeitsarbeit	1.865,92	2.000	2.000	2.000	2.000	2.000
56411000	Gebäudeversicherungen	4.743,33	4.760	5.050	5.050	5.050	5.050

Teilergebnisplan 2026

Budget: 01

Haupt-Produktbereich 1 - 5

1 Zentrale Verwaltung

lfd. Nr.	Ertrags- und Aufwandsarten	Ergebnis	Ansatz	Ansatz	Planung	Planung	Planung
		2024	2025	2026	2027	2028	2029
in EUR							
56412000	Kfz-Versicherungen	530,28	540	600	600	600	600
56413000	Haftpflichtversicherungen	2.529,74	2.550	2.600	2.600	2.600	2.600
56414000	Unfallversicherungen	1.001,08	1.030	1.100	1.100	1.100	1.100
56416000	Umlagen an Schadensausgleichskassen	3.878,23	3.900	3.900	3.900	3.900	3.900
56419000	Sonstige Versicherungen	382,90	390	390	390	390	390
56430000	Sonstige Beiträge	1.101,28	1.110	1.200	1.200	1.200	1.200
56490000	Sonstige	155,40	0	0	0	0	0
56810000	Grundsteuer	1.105,05	1.040	3.740	3.740	3.740	3.740
56920000	Verfügungsmittel	295,86	580	580	580	580	580
56930000	Repräsentationen	326,03	250	250	250	250	250
56950000	Ehrengaben	1.640,30	1.400	1.400	1.400	1.400	1.400
56990000	Sonstige lfd. Aufwendungen	964,50	2.000	2.000	2.000	2.000	2.000
E15	Summe der laufenden Aufwendungen aus Verwaltungstätigkeit	594.423,97	509.869	659.082	570.075	562.258	517.683
E16	Laufendes Ergebnis aus Verwaltungstätigkeit	-369.586,83	-314.684	-454.730	-370.276	-304.550	-260.175
E17	+ Zinserträge und sonstige Finanzerträge	0,00	0	0	0	0	0
E18	- Zinsaufwendungen und sonstige Finanzaufwendungen	0,00	0	0	0	0	0
E19	Saldo der Zins- und sonstigen Finanzerträge und -aufwendungen	0,00	0	0	0	0	0
E20	Ordentliches Ergebnis	-369.586,83	-314.684	-454.730	-370.276	-304.550	-260.175
E21	Außerordentliches Ergebnis	0,00	0	0	0	0	0
E22	Saldo aus internen Leistungsbeziehungen	0,00	0	0	0	0	0
E23	Jahresergebnis (Jahresüberschuss/Jahresfehlbetrag) des Teilhaushalts	-369.586,83	-314.684	-454.730	-370.276	-304.550	-260.175

Teilergebnisplan 2026

Budget: 01

Haupt-Produktbereich 1 - 5

1 Zentrale Verwaltung

Produktübersicht		Ergebnis	Ansatz	Ansatz	Planung	Planung	Planung
Produkt	Bezeichnung	2024	2025	2026	2027	2028	2029
in EUR							
1.1.1.0	Verwaltungssteuerung	-20.708,36	-28.540	-28.958	-29.619	-30.090	-30.640
1.1.1.3	Öffentlichkeitsarbeit	-3.832,25	-3.650	-3.650	-3.650	-3.650	-3.650
1.1.1.4	Gremien	-1.220,81	-3.400	-3.400	-3.400	-3.400	-3.400
1.1.2.0	Personal	-5.001,88	-300	-300	-300	-300	-300
1.1.4.2	Liegenschaften	13.123,95	15.740	-43.910	14.090	72.590	72.590
1.1.4.3	Bauhof	-56.611,42	-77.234	-90.229	-92.100	-94.362	-96.309
1.2.1.0	Statistik und Wahlen	-838,57	-1.000	-1.825	0	0	-3.750
2.8.1.1	Förderung von Einrichtungen	-5.100,60	-7.442	-7.502	-7.501	-7.502	-7.502
3.6.6.0	Einrichtungen der Jugendarbeit	-4.646,30	-6.956	-7.062	-6.266	-3.488	-3.492
4.2.4.1	Kommunale Sportstätten und Bäder	-901,88	-1.402	-6.401	-6.414	-3.917	-1.401
5.1.1.4	Umsetzung und Steuerung von Planung	120,00	300	300	300	300	0
5.4.1.0	Gemeindestraßen	0,00	0	-2.350	-2.400	-2.500	-2.550
5.4.1.1	Gemeindestraßen	-182.056,21	-59.320	-113.526	-86.962	-86.968	-86.384
5.4.1.3	Kommunale Straßenreinigung, kommunaler Winterdienst	-4.056,96	-3.000	-3.000	-3.000	-3.000	-3.000
5.4.1.4	Straßenoberflächenentwässerung	-23.204,46	-23.300	-25.000	-25.000	-25.000	-25.000
5.4.1.5	Konzessionsabgaben	21.916,72	24.300	24.300	24.300	24.300	24.300
5.5.1.1	Öffentliches Grün, Landschaftsbau	49,81	-12.672	-13.387	-13.367	-13.375	-13.373
5.5.5.1	Kommunale Forstwirtschaft	23.507,94	-6.020	-5.330	-7.390	-9.490	-11.690
5.5.5.9	Feldwege, Landwirtschaftswege, Wirtschaftswege	-4.787,68	-3.576	-3.575	-2.579	-3.120	-3.120
5.7.3.1	Kommunale allgemeine Einrichtungen und Unternehmen	-115.337,87	-117.212	-119.925	-119.018	-111.578	-61.504

Teilergebnisplan 2026

Budget: 02

Haupt-Produktbereich 6

6 Zentrale Finanzdienstleistungen

Ifd. Nr.	Ertrags- und Aufwandsarten	Ergebnis 2024	Ansatz 2025	Ansatz	Planung	Planung	Planung
				2026	2027	2028	2029
in EUR							
E1	+ Steuern und ähnliche Abgaben	1.100.429,33	1.165.190	1.220.420	1.251.820	1.271.760	1.274.540
40110000	Grundsteuer A	4.537,71	4.500	5.350	5.350	5.350	5.350
40120000	Grundsteuer B	130.908,10	131.000	134.800	134.800	134.800	134.800
40130000	Gewerbesteuer	305.985,41	350.000	380.000	380.000	380.000	380.000
40210000	Gemeindeanteil an der Einkommensteuer	515.467,22	534.610	553.050	564.660	574.260	591.500
40220000	Gemeindeanteil an der Umsatzsteuer	72.710,78	72.240	85.930	104.480	113.800	97.620
40330000	Hundesteuer	2.767,50	2.780	2.770	2.770	2.770	2.770
40521000	Ausgleichsleistungen aus den Umsatzsteuermehreinnahmen des Landes gem. § 28 LFAG	68.052,61	70.060	58.520	59.760	60.780	62.500
E2	+ Zuwendungen, allgemeine Umlagen und sonstige Transfererträge	45.912,00	0	10.750	10.000	10.000	10.000
41111000	Schlüsselzuweisung A	20.865,00	0	0	0	0	0
41112000	Schlüsselzuweisung B	25.047,00	0	10.750	10.000	10.000	10.000
E3	+ Erträge der sozialen Sicherung	0,00	0	0	0	0	0
E4	+ Öffentlich-rechtliche Leistungsentgelte	0,00	0	0	0	0	0
E5	+ Privatrechtliche Leistungsentgelte	0,00	0	0	0	0	0
E6	+ Kostenerstattungen und Kostenumlagen	0,00	0	0	0	0	0
E7	+ Sonstige laufende Erträge	378.960,60	145.000	0	0	0	0
46611000	Erträge aus der Auflösung von Wertberichtigungen auf Forderungen	378.960,60	0	0	0	0	0
46614000	Erträge aus der Auflösung von Rückstellungen	0,00	145.000	0	0	0	0
E8	Summe der laufenden Erträge aus Verwaltungstätigkeit	1.525.301,93	1.310.190	1.231.170	1.261.820	1.281.760	1.284.540
E9	- Personal- und Versorgungsaufwendungen	0,00	0	0	0	0	0
E10	- Aufwendungen für Sach- und Dienstleistungen	0,00	0	0	0	0	0
E11	- Abschreibungen	3.450,58	2.700	7.181	7.188	7.197	6.954
53230000	gezahlte Investitionszuschüsse als Nutzungsberechtigter	3.450,58	2.700	7.181	7.188	7.197	6.954
E12	- Zuwendungen, Umlagen und sonstige Transferaufwendungen	1.035.830,76	1.173.260	1.061.400	1.063.900	1.063.900	1.063.900
54143000	an Gemeinden und Gemeindeverbände	130.488,60	286.080	149.500	151.000	151.000	151.000
54144000	an Zweckverbände	101.734,94	45.000	23.000	23.000	23.000	23.000
54150000	an den privaten Bereich	1.635,00	1.650	1.650	1.650	1.650	1.650
54190000	an Sonstige	0,00	4.000	10.000	5.000	5.000	5.000
54310000	Gewerbesteuerumlage	34.767,10	32.250	33.250	33.250	33.250	33.250
54421000	Landkreise	463.338,00	482.340	506.000	510.000	510.000	510.000
54423000	Verbandsgemeinden	303.867,12	321.940	338.000	340.000	340.000	340.000
E13	- Aufwendungen der sozialen Sicherung	0,00	0	0	0	0	0
E14	- Sonstige laufende Aufwendungen	346.095,32	390	400	400	400	400
56430000	Sonstige Beiträge	384,44	390	400	400	400	400
56551000	Einzelwertberichtigung	321.590,18	0	0	0	0	0
56552000	Pauschalwertberichtigung	318,48	0	0	0	0	0
56990000	Sonstige Ifd. Aufwendungen	23.802,22	0	0	0	0	0
E15	Summe der laufenden Aufwendungen aus Verwaltungstätigkeit	1.385.376,66	1.176.350	1.068.981	1.071.488	1.071.497	1.071.254
E16	Laufendes Ergebnis aus Verwaltungstätigkeit	139.925,27	133.840	162.189	190.332	210.263	213.286
E17	+ Zinserträge und sonstige Finanzerträge	27.714,39	34.000	27.200	22.200	22.200	22.200
47143000	von Gemeinden und Gemeindeverbänden	26.423,39	30.000	25.000	20.000	20.000	20.000
47200000	Zinsen aus Stundungen und Verrentungen	625,00	1.000	1.000	1.000	1.000	1.000
47920000	Vollverzinsung aus Gewerbesteuer (§ 233a AO)	466,00	3.000	1.000	1.000	1.000	1.000
47990000	Sonstige	200,00	0	200	200	200	200

Teilergebnisplan 2026

Budget: 02

Haupt-Produktbereich 6

6 Zentrale Finanzdienstleistungen

Ifd. Nr.	Ertrags- und Aufwandsarten	Ergebnis	Ansatz	Ansatz	Planung	Planung	Planung
		2024	2025	2026	2027	2028	2029
in EUR							
E18	- Zinsaufwendungen und sonstige Finanzaufwendungen	1.391,00	1.000	1.000	1.000	1.000	1.000
57910000	aus der Vollverzinsung der Gewerbesteuer (§ 233a AO)	1.391,00	1.000	1.000	1.000	1.000	1.000
E19	Saldo der Zins- und sonstigen Finanzerträge und -aufwendungen	26.323,39	33.000	26.200	21.200	21.200	21.200
E20	Ordentliches Ergebnis	166.248,66	166.840	188.389	211.532	231.463	234.486
E21	Außerordentliches Ergebnis	0,00	0	0	0	0	0
E22	Saldo aus internen Leistungsbeziehungen	0,00	0	0	0	0	0
E23	Jahresergebnis (Jahresüberschuss/Jahresfehlbetrag) des Teilhaushalts	166.248,66	166.840	188.389	211.532	231.463	234.486

Produktübersicht		Ergebnis	Ansatz	Ansatz	Planung	Planung	Planung
Produkt	Bezeichnung	2024	2025	2026	2027	2028	2029
in EUR							
1.1.6.0	Finanzen	57.051,94	0	0	0	0	0
1.1.6.2	Zahlungsabwicklung	-23.802,22	0	0	0	0	0
6.1.1.1	Steuern	1.032.376,72	1.095.130	1.161.900	1.192.060	1.210.980	1.212.040
6.1.1.3	Allgemeine Zuweisungen	45.912,00	0	10.750	10.000	10.000	10.000
6.1.1.5	Abgeführte allgemeine Umlagen	-1.002.506,08	-996.688	-1.033.309	-1.035.816	-1.035.820	-1.035.834
6.1.1.6	Steuerbeteiligungen	-34.767,10	-32.250	-33.250	-33.250	-33.250	-33.250
6.1.1.7	Ausgleichsleistungen	68.052,61	70.060	58.520	59.760	60.780	62.500
6.1.2.1	Zinsen und ähnliche Erträge	26.123,39	33.000	26.000	21.000	21.000	21.000
6.1.2.2	Zinsen und ähnliche Aufwendungen	-2.392,60	-2.412	-2.422	-2.422	-2.427	-2.170
6.2.6.0	Beteiligungen, Anteile, Wertpapiere des Anlagevermögens	200,00	0	200	200	200	200

Teilfinanzplan 2026

A. Zahlungsübersicht

Budget: 01

Haupt-Produktbereich 1 - 5

1 Zentrale Verwaltung

lfd. Nr.	Einzahlungs- und Auszahlungsarten	Ergebnis	Ansatz	Ansatz	Planung	Planung	Planung
		2024	2025	2026	2027	2028	2029
in EUR							
	Entstehung des Finanzmittelüberschusses/-fehlbetrages aus ordentlicher und außerordentlicher Tätigkeit						
F1	+ Steuern und ähnliche Abgaben	0,00	0	0	0	0	0
F2	+ Zuwendungen, allgemeine Umlagen und sonstige Transfereinzahlungen	26.978,13	20.670	24.870	20.670	20.670	20.670
61441000	<i>vom Bund</i>	20.452,00	20.500	20.500	20.500	20.500	20.500
61442000	<i>vom Land</i>	0,00	0	4.200	0	0	0
61446000	<i>von Sparkassen</i>	160,96	170	170	170	170	170
61490000	<i>von Sonstigen</i>	6.365,17	0	0	0	0	0
F3	+ Einzahlungen der sozialen Sicherung	0,00	0	0	0	0	0
F4	+ Öffentlich-rechtliche Leitungsentgelte	8.710,00	9.300	9.300	9.300	9.300	9.000
63120000	<i>Gebühren für die Erteilung von Bescheiden (u.a. Genehmigungen, Ablehnungen, Untersagungen)</i>	120,00	300	300	300	300	0
63210000	<i>Entgelte für die Benutzung von öffentlichen Einrichtungen und für wirtschaftliche Dienstleistungen</i>	8.590,00	9.000	9.000	9.000	9.000	9.000
F5	+ Privatrechtliche Leistungsentgelte	103.017,03	87.240	88.760	88.700	88.700	88.700
64110000	<i>Einzahlungen aus Verkäufen von Vorräten</i>	84.847,37	64.340	65.860	65.800	65.800	65.800
64120000	<i>Mieten und Pachten</i>	18.169,66	22.900	22.900	22.900	22.900	22.900
F6	+ Kostenerstattungen und Kostenumlagen	13.921,29	13.200	12.875	12.700	71.200	71.450
64241000	<i>vom Bund</i>	0,00	1.000	0	0	0	0
64242000	<i>vom Land</i>	0,00	0	175	0	0	250
64290000	<i>von Sonstigen</i>	13.921,29	12.200	12.700	12.700	71.200	71.200
F7	+ Sonstige laufende Einzahlungen	22.035,62	24.300	24.300	24.300	24.300	24.300
66250000	<i>Konzessionsabgaben</i>	22.035,62	24.300	24.300	24.300	24.300	24.300
F8	Summe der laufenden Einzahlungen aus Verwaltungstätigkeit	174.662,07	154.710	160.105	155.670	214.170	214.120
F9	- Personal- und Versorgungsauszahlungen	61.499,81	81.640	111.860	122.850	118.500	122.100
70110000	<i>Bürgermeister</i>	12.000,00	12.000	12.000	12.500	12.800	13.200
70120000	<i>Beigeordnete</i>	669,92	1.000	1.000	1.000	1.000	1.000
70140000	<i>Rats- und Ausschussmitglieder</i>	0,00	100	100	100	100	100
70211000	<i>Dienstbezüge</i>	-0,67	0	0	0	0	0
70221000	<i>Vergütungen</i>	26.698,89	41.050	44.000	45.000	46.500	48.000
70222000	<i>Leistungszulagen</i>	0,00	810	900	950	950	1.000
70299000	<i>Sonstige Dienstbezüge / geringfügig Beschäftigte</i>	9.463,67	8.500	26.500	27.200	27.900	28.900
70320000	<i>Beiträge zu Versorgungskassen Arbeitnehmer</i>	714,93	3.120	3.400	3.600	3.800	3.800
70410000	<i>Beiträge zur gesetzlichen Sozialversicherung Beamte (u.a. Nachversicherung)</i>	1.581,96	1.600	1.700	1.750	1.800	1.850
70420000	<i>Beiträge zur gesetzlichen Sozialversicherung Arbeitnehmer</i>	5.668,07	8.700	17.500	25.850	18.550	19.050
70490000	<i>Beiträge zur gesetzlichen Sozialversicherung Sonstige</i>	47,04	100	100	100	100	100
71130000	<i>ehrenamtlich Tätige</i>	4.656,00	4.660	4.660	4.800	5.000	5.100
F10	- Auszahlungen für Sach- und Dienstleistungen	368.844,33	253.890	335.870	235.870	236.470	190.270
72201000	<i>Heizung</i>	22.982,88	23.000	17.400	17.900	18.500	18.500
72202000	<i>Strom</i>	24.609,98	21.100	21.600	21.600	21.600	21.600
72203000	<i>Wasser / Abwasser</i>	28.746,52	28.750	32.100	32.100	32.100	32.100
72205000	<i>Sonstige Bewirtschaftungskosten</i>	748,38	800	800	800	800	800
72206000	<i>Abfallbeseitigung</i>	1.259,57	1.310	1.340	1.340	1.340	1.340
72209000	<i>Auszahlungen für Winterdienst</i>	4.456,96	3.000	3.000	3.000	3.000	3.000
72310000	<i>Unterhaltung der Grundstücke, Außenanlagen, Gebäude und Gebäudeeinrichtungen</i>	70.568,05	71.300	69.300	66.300	66.300	16.300
72320000	<i>Bewirtschaftung der Grundstücke, Außenanlagen, Gebäude und Gebäudeeinrichtungen</i>	510,13	3.200	3.200	3.200	3.200	3.200
72338000	<i>Straßen, Wege, Plätze und Verkehrslenkungsanlagen</i>	149.887,81	27.500	55.500	24.500	24.500	24.500
72339000	<i>Unterhaltung des Infrastrukturvermögens / Straßenbeleuchtung</i>	7.040,80	7.500	8.000	8.000	8.000	8.000
72351000	<i>Wartungs- und Instandsetzungskosten</i>	2.624,15	2.200	2.700	2.700	2.700	2.700
72352000	<i>Betriebs- und Schmierstoffe</i>	1.835,76	2.500	2.500	2.500	2.500	2.500
72370000	<i>Unterhaltung der Betriebs- und Geschäftsausstattung</i>	334,92	630	630	630	630	630
72380000	<i>Geringwertige Geräte, Ausstattungs-, Ausrüstungs- und sonstige Gebrauchsgegenstände</i>	16.069,50	13.900	12.900	6.400	6.400	6.200

Teilfinanzplan 2026

A. Zahlungsübersicht

Budget: 01

Haupt-Produktbereich 1 - 5

1 Zentrale Verwaltung

lfd. Nr.	Einzahlungs- und Auszahlungsarten	Ergebnis 2024	Ansatz 2025	Ansatz 2026	Planung 2027	Planung 2028	Planung 2029
72420000	Getränke und Verzehrkosten	1.220,81	1.300	1.300	1.300	1.300	1.300
72490000	sonstige Auszahlungen für Sachleistungen	832,38	4.130	4.100	4.100	4.100	4.100
72543000	Kostenerstattungen an die Gemeinden und Gemeindeverbände	0,00	0	2.000	0	0	4.000
72920000	Sonstige Auszahlungen für Dienstleistungen	35.115,73	41.770	97.500	39.500	39.500	39.500
F11	nicht besetzt	0,00	0	0	0	0	0
F12	- Zuwendungen, Umlagen und sonstige Transferauszahlungen	35.279,04	38.570	46.200	48.200	47.800	47.500
74144000	an Zweckverbände	35.279,04	38.570	41.200	43.200	45.300	47.500
74190000	Zuweisungen und Zuschüsse an Sonstige	0,00	0	5.000	5.000	2.500	0
F13	- Auszahlungen der sozialen Sicherung	0,00	0	0	0	0	0
F14	- Sonstige laufende Auszahlungen	27.875,11	34.060	35.580	35.580	35.580	35.580
76120000	Auszahlungen für Aus- und Fortbildung, Umschulung	0,00	2.300	2.300	2.300	2.300	2.300
76140000	Auszahlungen für allgemeine Betreuung der Bediensteten	0,00	300	300	300	300	300
76210000	Mieten, Pachten und Erbbauzinsen	1.120,00	1.120	1.120	1.120	1.120	1.120
76310000	Büromaterial	576,64	400	400	400	400	400
76329000	Sonstige Geschäftsausgaben	5.202,68	7.650	5.800	5.800	5.800	5.800
76341000	Fermeldegebühren	479,97	500	600	600	600	600
76344000	Wartung	163,22	170	170	170	170	170
76346000	Rundfunk- und Fernsehgebühren	73,44	70	80	80	80	80
76360000	Öffentlichkeitsarbeit	1.508,92	2.000	2.000	2.000	2.000	2.000
76411000	Gebäudeversicherungen	4.743,33	4.760	5.050	5.050	5.050	5.050
76412000	Kfz-Versicherungen	530,28	540	600	600	600	600
76413000	Haftpflichtversicherungen	2.529,74	2.550	2.600	2.600	2.600	2.600
76414000	Unfallversicherungen	1.001,08	1.030	1.100	1.100	1.100	1.100
76416000	Umlagen an Schadensausgleichskassen	3.878,23	3.900	3.900	3.900	3.900	3.900
76419000	Sonstige Versicherungen	382,90	390	390	390	390	390
76430000	sonstige Beiträge	1.101,28	1.110	1.200	1.200	1.200	1.200
76810000	Grundsteuer	1.105,05	1.040	3.740	3.740	3.740	3.740
76920000	Verfügungsmittel	245,86	580	580	580	580	580
76930000	Repräsentationen	326,03	250	250	250	250	250
76931000	Ehrengaben	1.824,30	1.400	1.400	1.400	1.400	1.400
76990000	Sonstige lfd. Auszahlung der Verwaltungstätigkeit	1.082,16	2.000	2.000	2.000	2.000	2.000
F15	Summe der laufenden Auszahlungen aus Verwaltungstätigkeit	493.498,29	408.160	529.510	442.500	438.350	395.450
F16	Saldo der laufenden Ein- und Auszahlungen aus Verwaltungstätigkeit	-318.836,22	-253.450	-369.405	-286.830	-224.180	-181.330
F17	+ Zinseinzahlungen und sonstige Finanzeinzahlungen	0,00	0	0	0	0	0
F18	- Zinsauszahlungen und sonstige Finanzauszahlungen	0,00	0	0	0	0	0
F19	Saldo der Zins- und sonstigen Finanzein- und -auszahlungen	0,00	0	0	0	0	0
F20	Saldo der ordentlichen Ein- und Auszahlungen	-318.836,22	-253.450	-369.405	-286.830	-224.180	-181.330
F21	Saldo der außerordentlichen Ein- und Auszahlungen	0,00	0	0	0	0	0
F22	Saldo der Ein- und Auszahlungen aus internen Leistungsbeziehungen	0,00	0	0	0	0	0
F23	Saldo der ordentlichen und außerordentlichen Ein- und Auszahlungen	-318.836,22	-253.450	-369.405	-286.830	-224.180	-181.330
F24	+ Einzahlungen aus Investitionszuwendungen	0,00	0	0	0	0	0
F25	+ Einzahlungen aus Beiträgen und ähnlichen Entgelten	0,00	320.000	320.000	0	0	0
68250000	vom privaten Bereich	0,00	320.000	320.000	0	0	0
F26	+ Sonstige Investitionseinzahlungen	0,00	0	0	0	0	0
F27	Summe der Einzahlungen aus Investitionstätigkeit	0,00	320.000	320.000	0	0	0

Teilfinanzplan 2026

A. Zahlungsübersicht

Budget: 01

Haupt-Produktbereich 1 - 5

1 Zentrale Verwaltung

lfd. Nr.	Einzahlungs- und Auszahlungsarten	Ergebnis 2024	Ansatz 2025	Ansatz 2026	Planung 2027	Planung 2028	Planung 2029
F28	- Auszahlungen für immaterielle Vermögensgegenstände	13.038,77	0	30.300	0	0	0
78143000	Investitionszuwendungen an den öffentlichen Bereich an die Gemeinden und Gemeindeverbänden	687,28	0	6.500	0	0	0
78410000	Auszahlungen für Konzessionen, Lizenzen und andere Schutzrechte	332,49	0	0	0	0	0
78420000	Auszahlungen für Sachanlagen~Auszahlungen für Investitionszuschüsse Nutzungsberechtigter	12.019,00	0	23.800	0	0	0
F29	- Auszahlungen für Sachanlagen	3.056,58	336.000	556.000	76.000	6.000	6.000
78510000	Auszahlungen für Sachanlagen~Auszahlungen für unbebaute Grundstücke und grundstücksgleiche Rechte	1.490,54	4.000	4.000	4.000	4.000	4.000
78520000	Auszahlungen für bebaute Grundstücke und grundstücksgleiche Rechte	0,00	0	200.000	0	0	0
78522000	Auszahlungen für bebaute Grundstücke und grundstücksgleiche Rechte, Auszahlungen für den Erwerb von Gebäuden und Grundstückseinrichtungen	0,00	330.000	160.000	0	0	0
78523000	Auszahlungen für Sachanlagen~Auszahlungen für bebaute Grundstücke und grundstücksgleiche Rechte~Auszahlungen für Baumaßnahmen	0,00	0	5.000	0	0	0
78531000	Auszahlungen für Sachanlagen~Auszahlungen für den Erwerb von Grund und Boden~Auszahlungen für den Erwerb von Grund und Boden	0,00	0	180.000	0	0	0
78533000	Auszahlungen für Baumaßnahmen	0,00	0	0	70.000	0	0
78571000	Auszahlungen für Sachanlagen / für bewegliche Sachen des Anlagevermögens oberhalb der Wertgrenze i.H.v. 1.000,00 Euro	42,00	2.000	2.000	2.000	2.000	2.000
78593000	Auszahlungen für Sachanlagen~Auszahlungen für Anlagen im Bau und für geleistete Anzahlungen~Auszahlungen für Baumaßnahmen	1.524,04	0	0	0	0	0
78594000	Auszahlungen für AiB	0,00	0	5.000	0	0	0
F30	- Auszahlungen für Finanzanlagen	0,00	65.000	0	0	0	0
78619000	Sonstige Anteilsrechte	0,00	65.000	0	0	0	0
F31	- Sonstige Investitionsauszahlungen	0,00	0	0	0	0	0
F32	Summe der Auszahlungen aus Investitionstätigkeit	16.095,35	401.000	586.300	76.000	6.000	6.000
F33	Saldo der Ein- und Auszahlungen aus Investitionstätigkeit	-16.095,35	-81.000	-266.300	-76.000	-6.000	-6.000
F34	Finanzmittelüberschuss / -fehlbetrag	-334.931,57	-334.450	-635.705	-362.830	-230.180	-187.330
F35	+ Aufnahme von Investitionskrediten Finanzierungstätigkeit	0,00	0	0	0	0	0
F36	- Tilgung von Investitionskrediten	0,00	0	0	0	0	0
F37	Saldo der Ein- und Auszahlungen aus Investitionskrediten	0,00	0	0	0	0	0
F38	Veränderung der Forderungen gegenüber der Verbandsgemeinde im Rahmen der Einheitskasse	0,00	-309.910	-451.635	-144.110	8.480	-54.110
79644000	für Gemeinden und Gemeindeverbände	0,00	-309.910	-451.635	-144.110	8.480	-54.110
F39	Veränderung der Verbindlichkeiten gegenüber der Verbandsgemeinde im Rahmen der Einheitskasse	0,00	0	0	0	0	0
F40	Saldo der Ein- und Auszahlungen aus Finanzierungstätigkeit	0,00	-309.910	-451.635	-144.110	8.480	-54.110
F41	Saldo der durchlaufenden Gelder	0,00	0	0	0	0	0
F42	Verwendung Finanzmittelüberschuss / Deckung Finanzmittelfehlbetrag	0,00	-309.910	-451.635	-144.110	8.480	-54.110
F43	Veränderung der liquiden Mittel (einschl. durchlaufende Gelder)	0,00	-309.910	-451.635	-144.110	8.480	-54.110
F44	nachrichtlich: Ausgleich Finanzhaushalt	-318.836,22	-253.450	-369.405	-286.830	-224.180	-181.330
F45	nachrichtlich: Mindest-Rückführungsbetrag gemäß Tilgungsplan	0,00	0	0	0	0	0

Teilfinanzplan 2026

A. Zahlungsübersicht

Budget: 02

Haupt-Produktbereich 6

6 Zentrale Finanzdienstleistungen

lfd. Nr.	Einzahlungs- und Auszahlungsarten	Ergebnis	Ansatz	Ansatz	Planung	Planung	Planung
		2024	2025	2026	2027	2028	2029
in EUR							
	Entstehung des Finanzmittelüberschusses/-fehlbetrages aus ordentlicher und außerordentlicher Tätigkeit						
F1	+ Steuern und ähnliche Abgaben	1.145.323,89	1.165.190	1.220.420	1.251.820	1.271.760	1.274.540
60110000	Grundsteuer A	4.541,35	4.500	5.350	5.350	5.350	5.350
60120000	Grundsteuer B	131.174,48	131.000	134.800	134.800	134.800	134.800
60130000	Gewerbesteuer	362.571,20	350.000	380.000	380.000	380.000	380.000
60210000	Gemeindeanteil an der Einkommensteuer	502.953,58	534.610	553.050	564.660	574.260	591.500
60220000	Gemeindeanteil an der Umsatzsteuer	72.680,16	72.240	85.930	104.480	113.800	97.620
60330000	Hundesteuer	2.790,00	2.780	2.770	2.770	2.770	2.770
60521000	Familienleistungsausgleich	68.613,12	70.060	58.520	59.760	60.780	62.500
F2	+ Zuwendungen, allgemeine Umlagen und sonstige Transfereinzahlungen	45.912,00	0	10.750	10.000	10.000	10.000
61111000	Schlüsselzuweisung A	20.865,00	0	0	0	0	0
61112000	Schlüsselzuweisung B	25.047,00	0	10.750	10.000	10.000	10.000
F3	+ Einzahlungen der sozialen Sicherung	0,00	0	0	0	0	0
F4	+ Öffentlich-rechtliche Leitungsentgelte	0,00	0	0	0	0	0
F5	+ Privatrechtliche Leistungsentgelte	0,00	0	0	0	0	0
F6	+ Kostenerstattungen und Kostenumlagen	0,00	0	0	0	0	0
F7	+ Sonstige laufende Einzahlungen	0,00	0	0	0	0	0
F8	Summe der laufenden Einzahlungen aus Verwaltungstätigkeit	1.191.235,89	1.165.190	1.231.170	1.261.820	1.281.760	1.284.540
F9	- Personal- und Versorgungsauszahlungen	0,00	0	0	0	0	0
F10	- Auszahlungen für Sach- und Dienstleistungen	0,00	0	0	0	0	0
F11	nicht besetzt	0,00	0	0	0	0	0
F12	- Zuwendungen, Umlagen und sonstige Transferauszahlungen	975.320,45	1.173.260	1.061.400	1.063.900	1.063.900	1.063.900
74143000	an die Gemeinden und Gemeindeverbände	67.475,00	286.080	149.500	151.000	151.000	151.000
74144000	an Zweckverbände	101.734,94	45.000	23.000	23.000	23.000	23.000
74190000	Zuweisungen und Zuschüsse an Sonstige	1.635,00	5.650	11.650	6.650	6.650	6.650
74310000	Gewerbesteuerumlage	37.270,39	32.250	33.250	33.250	33.250	33.250
74421000	Landkreise	463.338,00	482.340	506.000	510.000	510.000	510.000
74423000	Verbandsgemeinden	303.867,12	321.940	338.000	340.000	340.000	340.000
F13	- Auszahlungen der sozialen Sicherung	0,00	0	0	0	0	0
F14	- Sonstige laufende Auszahlungen	24.186,66	390	400	400	400	400
76430000	sonstige Beiträge	384,44	390	400	400	400	400
76990000	Sonstige lfd. Auszahlung der Verwaltungstätigkeit	23.802,22	0	0	0	0	0
F15	Summe der laufenden Auszahlungen aus Verwaltungstätigkeit	999.507,11	1.173.650	1.061.800	1.064.300	1.064.300	1.064.300
F16	Saldo der laufenden Ein- und Auszahlungen aus Verwaltungstätigkeit	191.728,78	-8.460	169.370	197.520	217.460	220.240
F17	+ Zinseinzahlungen und sonstige Finanzeinzahlungen	24.515,95	34.000	27.200	22.200	22.200	22.200
67143000	von Gemeinden und Gemeindeverbänden	22.068,97	30.000	25.000	20.000	20.000	20.000
67200000	Zinsen aus Stundungen und Verrentungen	1.785,98	1.000	1.000	1.000	1.000	1.000
67920000	Vollverzinsung aus Gewerbesteuer (§ 233a AO)	461,00	3.000	1.000	1.000	1.000	1.000
67990000	Sonstige	200,00	0	200	200	200	200
F18	- Zinsauszahlungen und sonstige Finanzauszahlungen	1.391,00	1.000	1.000	1.000	1.000	1.000
77910000	aus der Vollverzinsung der Gewerbesteuer (§ 233a AO)	1.391,00	1.000	1.000	1.000	1.000	1.000
F19	Saldo der Zins- und sonstigen Finanzein- und -auszahlungen	23.124,95	33.000	26.200	21.200	21.200	21.200
F20	Saldo der ordentlichen Ein- und Auszahlungen	214.853,73	24.540	195.570	218.720	238.660	241.440
F21	Saldo der außerordentlichen Ein- und Auszahlungen	6.495,12	0	0	0	0	0
F22	Saldo der Ein- und Auszahlungen aus internen Leistungsbeziehungen	0,00	0	0	0	0	0
F23	Saldo der ordentlichen und außerordentlichen Ein- und Auszahlungen	221.348,85	24.540	195.570	218.720	238.660	241.440

Teilfinanzplan 2026

A. Zahlungsübersicht

Budget: 02

Haupt-Produktbereich 6

6 Zentrale Finanzdienstleistungen

lfd. Nr.	Einzahlungs- und Auszahlungsarten	Ergebnis	Ansatz	Ansatz	Planung	Planung	Planung
		2024	2025	2026	2027	2028	2029
in EUR							
	Entstehung des Finanzmittelüberschusses/- fehlbetrages aus Investitionstätigkeit						
F24	+ Einzahlungen aus Investitionszuwendungen	0,00	0	0	0	0	0
F25	+ Einzahlungen aus Beiträgen und ähnlichen Entgelten	0,00	0	0	0	0	0
F26	+ Sonstige Investitionseinzahlungen	0,00	0	0	0	0	0
F27	Summe der Einzahlungen aus Investitionstätigkeit	0,00	0	0	0	0	0
F28	- Auszahlungen für immaterielle Vermögensgegenstände	58.735,81	0	11.500	0	0	0
78420000	<i>Auszahlungen für Sachanlagen~Auszahlungen für Investitionszuschüsse Nutzungsberechtigter</i>	<i>58.735,81</i>	<i>0</i>	<i>11.500</i>	<i>0</i>	<i>0</i>	<i>0</i>
F29	- Auszahlungen für Sachanlagen	0,00	0	0	0	0	0
F30	- Auszahlungen für Finanzanlagen	0,00	0	0	0	0	0
F31	- Sonstige Investitionsauszahlungen	0,00	0	0	0	0	0
F32	Summe der Auszahlungen aus Investitionstätigkeit	58.735,81	0	11.500	0	0	0
F33	Saldo der Ein- und Auszahlungen aus Investitionstätigkeit	-58.735,81	0	-11.500	0	0	0
F34	Finanzmittelüberschuss / -fehlbetrag	162.613,04	24.540	184.070	218.720	238.660	241.440
F35	+ Aufnahme von Investitionskrediten Finanzierungstätigkeit	0,00	0	0	0	0	0
F36	- Tilgung von Investitionskrediten	0,00	0	0	0	0	0
F37	Saldo der Ein- und Auszahlungen aus Investitionskrediten	0,00	0	0	0	0	0
F38	Veränderung der Forderungen gegenüber der Verbandsgemeinde im Rahmen der Einheitskasse	148.516,31	0	0	0	0	0
69644000	<i>für Gemeinden und Gemeindeverbände</i>	<i>1.144.760,68</i>	<i>0</i>	<i>0</i>	<i>0</i>	<i>0</i>	<i>0</i>
79644000	<i>für Gemeinden und Gemeindeverbände</i>	<i>-996.244,37</i>	<i>0</i>	<i>0</i>	<i>0</i>	<i>0</i>	<i>0</i>
F39	Veränderung der Verbindlichkeiten gegenüber der Verbandsgemeinde im Rahmen der Einheitskasse	0,00	0	0	0	0	0
F40	Saldo der Ein- und Auszahlungen aus Finanzierungstätigkeit	148.516,31	0	0	0	0	0
F41	Saldo der durchlaufenden Gelder	23.802,22	0	0	0	0	0
69920000	<i>treuhänderische Gelder</i>	<i>23.802,22</i>	<i>0</i>	<i>0</i>	<i>0</i>	<i>0</i>	<i>0</i>
F42	Verwendung Finanzmittelüberschuss / Deckung Finanzmittelfehlbetrag	172.318,53	0	0	0	0	0
F43	Veränderung der liquiden Mittel (einschl. durchlaufende Gelder)	172.318,53	0	0	0	0	0
F44	nachrichtlich: Ausgleich Finanzhaushalt	221.348,85	24.540	195.570	218.720	238.660	241.440
F45	nachrichtlich: Mindest-Rückführungsbetrag gemäß Tilgungsplan	0,00	0	0	0	0	0

Stellenplan 2026

Ortsgemeinde Bonefeld	Bes.-Gruppe/ Entgeltgruppe TVöD	Bewertung	Zahl der Stellen für das Haushaltsjahr 2026	Zahl der Stellen für das Haushaltsjahr		Stellenvermerke ²⁾ und Erläuterungen ³⁾
				SOLL 2025	IST ¹⁾ (tatsächliche Besetzung) 30.06.2025	
Teilhaushalt 1						
Arbeitnehmer						
Gemeindearbeiter	EG 3		1	1	1	
Summe Beschäftigte			1	1	1	

¹⁾ Bei Abweichung vom Soll: Angabe der Besoldungsgruppe/Entgelte

²⁾ Aufgabenschwerpunkt

³⁾ Erläuterungen z.B. zu Planstellen, die nicht der allgemeinen Obergrenzenregelung unterliegen, oder zu wesentlichen Abweichungen gegenüber dem Stellenplan des Vorjahres.

Bilanz Aktiva 2024

Bezeichnung		Stand zum	Stand zum	Differenz
		31.12.2023	31.12.2024	
		in EUR		
1	Anlagevermögen	6.818.718,70	6.930.031,94	111.313,24
1.1	Immaterielle Vermögensgegenstände	349.059,40	552.760,09	203.700,69
1.1.1	Gewerbliche Schutzrechte und ähnliche Rechte und Werte sowie Lizenzen an solchen Rechten und Werten	0,00	296,00	296,00
	01120000 Datenverarbeitungs-Software	0,00	296,00	296,00
1.1.2	Geleistete Zuwendungen	0,00	0,00	0,00
1.1.3	Gezahlte Investitionszuschüsse	349.059,40	552.464,09	203.404,69
	01300000 Gezahlte Investitionszuschüsse als Nutzungsberechtigter	349.059,40	552.464,09	203.404,69
1.1.4	Geschäfts- oder Firmenwert	0,00	0,00	0,00
1.1.5	Anzahlungen auf immaterielle Vermögensgegenstände	0,00	0,00	0,00
1.2	Sachanlagen	6.412.429,59	6.320.042,14	-92.387,45
1.2.1	Wald, Forsten	1.536.694,74	1.536.694,74	0,00
	02110000 Mischwald	151.980,29	151.980,29	0,00
	02120000 Laubwald	1.049.338,53	1.049.338,53	0,00
	02130000 Nadelwald	334.034,79	334.034,79	0,00
	02140000 Gehölz	1.341,13	1.341,13	0,00
1.2.2	Sonstige unbebaute Grundstücke und grundstücksgleiche Rechte	415.749,97	416.196,59	446,62
	02220000 Parkanlagen	114.594,44	114.594,44	0,00
	02250000 Kinderspielplätze	344,60	344,60	0,00
	02310000 Ackerland	6.169,75	7.660,29	1.490,54
	02340000 Weideland	183.299,14	183.299,14	0,00
	02390000 Sonstige	6.236,28	5.648,87	-587,41
	02610000 Flüsse und Bäche	19.728,03	19.728,03	0,00
	02620000 Seen und Teiche	16.434,51	15.978,00	-456,51
	02960000 Bauland	68.943,22	68.943,22	0,00
1.2.3	Bebaute Grundstücke und grundstücksgleiche Rechte	877.948,39	853.687,63	-24.260,76
	03110000 Einfamilienhäuser	27.150,77	27.150,77	0,00
	03590000 sonstige Sportanlagen	4.111,47	3.679,00	-432,47
	03910000 Gemeinschafts-, Bürgerhäuser, Stadthallen	590.714,46	568.859,00	-21.855,46
	03990000 sonstige Gebäude, Bauten	245.450,68	245.065,86	-384,82
	03991000 Grillhütten	10.323,85	8.856,00	-1.467,85
	03999000 Sonstige	197,16	77,00	-120,16
1.2.4	Infrastrukturvermögen	2.652.471,77	2.602.668,78	-49.802,99
	04824000 Gemeindestraßen	2.146.518,06	2.113.136,76	-33.381,30
	04830000 Wege	577,50	577,50	0,00
	04834000 landwirtschaftliche Wege	271.619,52	263.494,79	-8.124,73
	04841000 Parkplätze	1,00	1,00	0,00
	04842000 Dorfplätze	168.258,55	164.081,73	-4.176,82
	04870000 Straßenbeleuchtung	39.322,44	36.380,00	-2.942,44
	04871000 Straßenbeleuchtung	12.932,32	12.140,00	-792,32
	04931000 Bahnhöfe, Buswartehallen, sonstige Wartehallen	13.242,38	12.857,00	-385,38
1.2.5	Bauten auf fremdem Grund und Boden	0,00	0,00	0,00
1.2.6	Kunstgegenstände, Denkmäler	6.201,02	5.780,00	-421,02
	06110000 Gemälde	2.024,63	1.688,00	-336,63
	06520000 ortsfeste Einzeldenkmäler und Bauwerke	4.176,39	4.092,00	-84,39
1.2.7	Maschinen, technische Anlagen, Fahrzeuge	125.697,31	112.401,00	-13.296,31

Bilanz Aktiva 2024

Bezeichnung	Stand zum	Stand zum	Differenz
	31.12.2023	31.12.2024	
	in EUR		
07150000 Sonderfahrzeuge (z.B. Grabbagger, Straßenreinigung)	87.724,87	81.544,00	-6.180,87
07181000 Salzstreugeräte für Winterfahrzeuge	1,00	1,00	0,00
07183000 Mäheinrichtungen	3.822,73	3.210,00	-612,73
07290000 Sonstige	16.061,00	13.745,00	-2.316,00
07300000 Betriebsvorrichtungen	18.087,71	13.901,00	-4.186,71
1.2.8 Betriebs- und Geschäftsausstattung	52.500,03	45.923,00	-6.577,03
08210000 Betriebsausstattung	52.498,03	45.921,00	-6.577,03
08224000 Hardware	2,00	2,00	0,00
1.2.9 Pflanzen und Tiere	0,00	0,00	0,00
1.2.10 Geleistete Anzahlungen, Anlagen im Bau	745.166,36	746.690,40	1.524,04
09600000 Anlagen im Bau	0,00	0,00	0,00
09610000 Anlagen im Bau	745.166,36	746.690,40	1.524,04
1.3 Finanzanlagen	57.229,71	57.229,71	0,00
1.3.1 Anteile an verbundenen Unternehmen	0,00	0,00	0,00
1.3.2 Ausleihungen an verbundene Unternehmen	0,00	0,00	0,00
1.3.3 Beteiligungen	57.229,71	57.229,71	0,00
11190000 Sonstige Anteilsrechte	57.229,71	57.229,71	0,00
1.3.4 Ausleihungen an Unternehmen, mit denen ein Beteiligungsverhältnis besteht	0,00	0,00	0,00
1.3.5 Sondervermögen, Zweckverbände, Anstalten des öffentlichen Rechts, rechtsfähige kommunale Stiftungen	0,00	0,00	0,00
1.3.6 Ausleihungen an Sondervermögen, Zweckverbände, Anstalten des öffentlichen Rechts, rechtsfähige kommunale Stiftungen	0,00	0,00	0,00
1.3.7 Sonstige Wertpapiere des Anlagevermögens	0,00	0,00	0,00
1.3.8 Sonstige Ausleihungen	0,00	0,00	0,00
2 Umlaufvermögen	1.558.941,81	1.427.812,32	-131.129,49
2.1 Vorräte	0,00	0,00	0,00
2.1.1 Roh-, Hilfs- und Betriebsstoffe	0,00	0,00	0,00
2.1.2 Unfertige Erzeugnisse, unfertige Leistungen	0,00	0,00	0,00
2.1.3 Fertige Erzeugnisse, fertige Leistungen und Waren	0,00	0,00	0,00
2.1.4 Geleistete Anzahlungen auf Vorräte	0,00	0,00	0,00
2.2 Forderungen und sonstige Vermögensgegenstände	1.558.941,81	1.427.812,32	-131.129,49
2.2.1 Öffentlich-rechtliche Forderungen, Forderungen aus Transferleistungen	-15.918,79	-14.346,40	1.572,39
15150000 Gebührenforderungen gegen den privaten Bereich	990,00	1.295,00	305,00
15350000 Steuerforderungen gegen den privaten Bereich	428.715,05	372.930,50	-55.784,55
21100000 Pauschalwertberichtigungen auf Forderungen	-163,42	-481,90	-318,48
21200000 Einzelwertberichtigungen auf Forderungen	-445.460,42	-388.090,00	57.370,42
2.2.2 Privatrechtliche Forderungen aus Lieferungen und Leistungen	32.097,54	62.054,15	29.956,61
16500000 Forderungen aus Lieferungen und Leistungen gegen den privaten Bereich	32.097,54	62.054,15	29.956,61
2.2.3 Forderungen gegen verbundene Unternehmen	0,00	0,00	0,00
2.2.4 Forderungen gegen Unternehmen, mit denen ein Beteiligungsverhältnis besteht	0,00	0,00	0,00
2.2.5 Forderungen gegen Sondervermögen, Zweckverbände, Anstalten des öffentlichen Rechts, rechtsfähige kommunale Stiftungen	0,00	0,00	0,00

Bilanz Aktiva 2024

Bezeichnung		Stand zum	Stand zum	Differenz
		31.12.2023	31.12.2024	
		in EUR		
2.2.6	Forderungen gegen den sonstigen öffentlichen Bereich	1.542.763,06	1.380.104,57	-162.658,49
	15340000 Steuerforderungen gegen den öffentlichen Bereich	1.227,29	12.117,28	10.889,99
	16400000 Forderungen aus Lieferungen und Leistungen gegen den öffentlichen Bereich	27.713,55	2.681,38	-25.032,17
	17431000 *VV* laufendes Verrechnungskonto	1.513.822,22	1.365.305,91	-148.516,31
2.2.7	Sonstige Vermögensgegenstände	0,00	0,00	0,00
2.3	Wertpapiere des Umlaufvermögens	0,00	0,00	0,00
2.3.1	Anteile an verbundenen Unternehmen	0,00	0,00	0,00
2.3.2	Sonstige Wertpapiere des Umlaufvermögens	0,00	0,00	0,00
2.4	Kassenbestand, Bundesbankguthaben, Guthaben bei der Europäischen Zentralbank, Guthaben bei Kreditinstituten und Schecks	0,00	0,00	0,00
3	Ausgleichsposten für latente Steuern	0,00	0,00	0,00
4	Rechnungsabgrenzungsposten	1.427,10	1.426,43	-0,67
4.1	Disagio	0,00	0,00	0,00
4.2	Sonstige Rechnungsabgrenzungsposten	1.427,10	1.426,43	-0,67
	19500000 Sonstige aktive Rechnungsabgrenzungsposten	1.427,10	1.426,43	-0,67
5	Nicht durch Eigenkapital gedeckter Fehlbetrag	0,00	0,00	0,00
	Bilanzsumme	8.379.087,61	8.359.270,69	-19.816,92
	nachrichtlich:			
	Verrechnung Einheitskasse	1.513.822,22	1.365.305,91	-148.516,31

Bilanz Passiva 2024

Bezeichnung		Stand zum	Stand zum	Differenz
		31.12.2023	31.12.2024	
		in EUR		
1	Eigenkapital	6.588.763,34	6.385.425,17	-203.338,17
1.1	Kapitalrücklage	5.826.331,54	5.542.091,43	-284.240,11
	20100000 Kapitalrücklage	4.409.865,11	4.409.865,11	0,00
	20110000 Allgemeine Kapitalrücklage / Überschussvortrag (ab 2007)	1.416.466,43	1.132.226,32	-284.240,11
1.2	Sonstige Rücklagen	1.046.671,91	1.046.671,91	0,00
	20210000 Gesetzliche und freie Rücklagen	853.084,91	853.084,91	0,00
	20220000 Sonstige zweckgebundene Rücklagen	193.587,00	193.587,00	0,00
1.3	Jahresüberschuss / Jahresfehlbetrag	-284.240,11	-203.338,17	80.901,94
	20300000 Jahresüberschuss / Jahresfehlbetrag	-284.240,11	-203.338,17	80.901,94
1.4	Nicht durch Eigenkapital gedeckter Fehlbetrag	0,00	0,00	0,00
2	Sonderposten	1.461.444,89	1.421.004,22	-40.440,67
2.1	Sonderposten für Belastungen aus dem kommunalen Finanzausgleich	0,00	0,00	0,00
2.2	Sonderposten zum Anlagevermögen	1.461.444,89	1.421.004,22	-40.440,67
2.2.1	Sonderposten aus Zuwendungen	713.006,74	681.228,33	-31.778,41
	23131000 von Eigenbetrieben	4.011,00	4.011,00	0,00
	23140000 von der EU	16.456,55	14.582,00	-1.874,55
	23142000 vom Land (u. a. Investitionsschlüsselzuweisungen, soweit für Investitionen verwendet)	688.216,64	658.883,33	-29.333,31
	23144000 von Zweckverbänden	2.888,41	2.684,00	-204,41
	23150000 vom privaten Unternehmen	2,00	2,00	0,00
	23159000 vom sonstigen privaten Bereich	1.432,14	1.066,00	-366,14
2.2.2	Sonderposten aus Beiträgen und ähnlichen Entgelten	504.762,98	496.100,72	-8.662,26
	23250000 vom privaten Bereich	504.268,92	495.737,72	-8.531,20
	23259000 vom sonstigen privaten Bereich	494,06	363,00	-131,06
2.2.3	Sonderposten aus Anzahlungen für Anlagevermögen	243.675,17	243.675,17	0,00
	23321000 Anzahl.auf Sopos aus Beiträgen AiB	243.675,17	243.675,17	0,00
2.3	Sonderposten für den Gebührenaussgleich	0,00	0,00	0,00
2.4	Sonderposten mit Rücklageanteil	0,00	0,00	0,00
2.5	Sonderposten aus Grabnutzungsentgelten	0,00	0,00	0,00
2.6	Sonderposten aus Anzahlungen für Grabnutzungsentgelte	0,00	0,00	0,00
2.7	Sonstige Sonderposten	0,00	0,00	0,00
3	Rückstellungen	150.027,32	213.420,80	63.393,48
3.1	Rückstellungen für Pensionen und ähnliche Verpflichtungen	66.705,00	62.083,00	-4.622,00
	24320000 für Versorgungsempfänger	66.705,00	62.083,00	-4.622,00
3.2	Steuerrückstellungen	0,00	0,00	0,00
3.3	Rückstellungen für latente Steuern	0,00	0,00	0,00
3.4	Sonstige Rückstellungen	83.322,32	151.337,80	68.015,48
	29100000 für nicht in Anspruch genommenen Urlaub	667,96	4.929,40	4.261,44
	29200000 für geleistete Überstunden	667,96	1.408,40	740,44
	29900000 Andere sonstige Rückstellungen	81.986,40	145.000,00	63.013,60
4	Verbindlichkeiten	178.852,06	339.420,50	160.568,44
4.1	Anleihen	0,00	0,00	0,00
4.2	Verbindlichkeiten aus Kreditaufnahmen	0,00	0,00	0,00
4.2.1	Verbindlichkeiten aus Kreditaufnahmen für Investitionen	0,00	0,00	0,00
4.2.2	Verbindlichkeiten aus Kreditaufnahmen zur Liquiditätssicherung	0,00	0,00	0,00

Bilanz Passiva 2024

Bezeichnung	Stand zum	Stand zum	Differenz
	31.12.2023	31.12.2024	
	in EUR		
4.3 Verbindlichkeiten aus Vorgängen, die Kreditaufnahmen wirtschaftlich gleichkommen	0,00	0,00	0,00
4.4 Erhaltene Anzahlungen auf Bestellungen	0,00	0,00	0,00
4.5 Verbindlichkeiten aus Lieferungen und Leistungen	13.964,90	2.787,11	-11.177,79
35500000 Verbindlichkeiten aus Lieferungen und Leistungen gegenüber dem privaten Bereich	13.146,53	1.968,74	-11.177,79
35512000 Sicherheitseinbehalte	818,37	818,37	0,00
4.6 Verbindlichkeiten aus Transferleistungen	0,00	0,00	0,00
4.7 Verbindlichkeiten gegenüber verbundenen Unternehmen	0,00	0,00	0,00
4.8 Verbindlichkeiten gegenüber Unternehmen, mit denen ein Beteiligungsverhältnis besteht	0,00	0,00	0,00
4.9 Verbindlichkeiten gegenüber Sondervermögen, Zweckverbänden, Anstalten des öffentlichen Rechts, rechtsfähigen kommunalen Stiftungen	133.960,25	280.240,57	146.280,32
31443100 Euro-Währung (fester Zins)	0,00	138.971,75	138.971,75
36390000 gegenüber Sonstigen	133.960,25	141.268,82	7.308,57
4.10 Verbindlichkeiten gegenüber dem sonstigen öffentlichen Bereich	4.000,62	-1.118,75	-5.119,37
35400000 Verbindlichkeiten aus Lieferungen und Leistungen gegenüber dem öffentlichen Bereich	684,38	-2.414,95	-3.099,33
36400000 Verbindlichkeiten aus Transferleistungen gegenüber dem öffentlichen Bereich	3.316,24	812,95	-2.503,29
37400000 Sonstige Verbindlichkeiten gegenüber dem öffentlichen Bereich	0,00	483,25	483,25
4.11 Sonstige Verbindlichkeiten	26.926,29	57.511,57	30.585,28
37500000 Sonstige Verbindlichkeiten gegenüber dem privaten Bereich	151,66	-100,00	-251,66
37910000 Verwahrgelder	26.646,95	56.944,29	30.297,34
37962000 Umsatzsteuer 19%	127,68	667,28	539,60
5 Rechnungsabgrenzungsposten	0,00	0,00	0,00
Bilanzsumme	8.379.087,61	8.359.270,69	-19.816,92

Haushaltsvermerke nach §§ 14 – 17 GemHVO

Zweckbindung

Zweckbestimmte Erträge und Einzahlungen aus Zuweisungen, Zuschüssen und Spenden sind zweckgebunden zu verwenden.

Deckungsfähigkeit

Die Personal- und Versorgungsaufwendungen (Kontengruppe 50) der Teilergebnishaushalte sind haushaltsweit gegenseitig deckungsfähig.

Die bilanziellen Abschreibungen (Kontengruppe 53) der Teilergebnishaushalte sind haushaltsweit gegenseitig deckungsfähig.

Die Ver- und Entsorgungsaufwendungen (Kontenart 522) der Teilergebnishaushalte sind haushaltsweit gegenseitig deckungsfähig.

Innerhalb eines Teilergebnishaushaltes sind die Ansätze für Aufwendungen gegenseitig deckungsfähig.

Hiervon ausgenommen ist aufgrund § 11 GemHVO das Konto 5692 (Verfügungsmittel).

Die Ansätze für Auszahlungen aus Investitionstätigkeit sind gegenseitig deckungsfähig. Das Gleiche gilt für Verpflichtungsermächtigungen.

Die Ansätze für konsumtive Auszahlungen sind zugunsten von investiven Auszahlungen innerhalb eines Teilhaushalts deckungsfähig.

Übertragbarkeit

Die Ansätze für ordentliche Aufwendungen und Auszahlungen sind übertragbar. Für die Übertragung der Ansätze wird dem Gemeinderat eine Übersicht zur Beschlussfassung vorgelegt.

Investive Auszahlungsansätze sind entsprechend der gesetzlichen Regelung übertragbar.

vorläufige Grundschulumlage 2026

Gemeinde	Umlagegrundlage	Umlage	Umlage Vorjahr	Differenz
Anhausen	1.846.482,00 €	116.395,00 €	114.011,00 €	2.384,00 €
Bonefeld	1.174.265,00 €	74.021,00 €	74.927,00 €	-906,00 €
Breitscheid		0,00 €	0,00 €	0,00 €
Datzeroth	323.978,00 €	20.422,00 €	21.192,00 €	-770,00 €
Ehlscheid	1.734.414,00 €	109.331,00 €	114.507,00 €	-5.176,00 €
Hardert	995.878,00 €	62.776,00 €	63.956,00 €	-1.180,00 €
Hausen	2.078.741,00 €	131.036,00 €	136.645,00 €	-5.609,00 €
Hümmerich	901.048,00 €	56.799,00 €	59.720,00 €	-2.921,00 €
Kurtscheid	2.354.451,00 €	148.416,00 €	129.363,00 €	19.053,00 €
Meinborn	635.275,00 €	40.045,00 €	41.837,00 €	-1.792,00 €
Melsbach		0,00 €	0,00 €	0,00 €
Niederbreitbach	1.682.573,00 €	106.063,00 €	111.724,00 €	-5.661,00 €
Oberhonnefeld-Gierend	2.831.223,00 €	178.470,00 €	79.817,00 €	98.653,00 €
Oberraden	1.243.788,00 €	78.404,00 €	77.898,00 €	506,00 €
Rengsdorf	6.301.864,00 €	397.247,00 €	307.499,00 €	89.748,00 €
Roßbach	1.661.166,00 €	104.714,00 €	109.805,00 €	-5.091,00 €
Rütscheid	919.915,00 €	57.988,00 €	60.940,00 €	-2.952,00 €
Straßenhaus	2.693.424,00 €	169.784,00 €	162.298,00 €	7.486,00 €
Thalhausen	1.684.727,00 €	106.199,00 €	57.405,00 €	48.794,00 €
Waldbreitbach	2.577.439,00 €	162.472,00 €	199.081,00 €	-36.609,00 €
Summe	33.640.651,00 €	2.120.582,00 €	1.922.625,00 €	

Umlagebedarf:	2.120.582,00 €
in %	6,30%

Vorjahr in %	6,68%
--------------	-------

vorläufige Verbandsgemeindeumlage 2026

Gemeinde	Umlagegrundlage	Umlage	Umlage Vorjahr	Differenz
Anhausen	1.846.482,00 €	528.833,00 €	488.835,82 €	39.997,18 €
Bonefeld	1.174.265,00 €	336.310,00 €	321.257,36 €	15.052,64 €
Breitscheid	2.907.204,00 €	832.624,00 €	790.655,12 €	41.968,88 €
Datzerath	323.978,00 €	92.787,00 €	90.861,35 €	1.925,65 €
Ehlscheid	1.734.414,00 €	496.737,00 €	490.960,22 €	5.776,78 €
Hardert	995.878,00 €	285.220,00 €	274.218,62 €	11.001,38 €
Hausen	2.078.741,00 €	595.352,00 €	585.880,81 €	9.471,19 €
Hümmerich	901.048,00 €	258.060,00 €	256.053,76 €	2.006,24 €
Kurtscheid	2.354.451,00 €	674.315,00 €	554.656,91 €	119.658,09 €
Meinborn	635.275,00 €	181.943,00 €	179.380,52 €	2.562,48 €
Melsbach	2.527.463,00 €	723.866,00 €	650.820,79 €	73.045,21 €
Niederbreitbach	1.682.573,00 €	481.889,00 €	479.027,45 €	2.861,55 €
Oberhonnefeld-Gierend	2.831.223,00 €	810.863,00 €	342.223,23 €	468.639,77 €
Oberraden	1.243.788,00 €	356.221,00 €	333.995,35 €	22.225,65 €
Rengsdorf	6.301.864,00 €	1.804.856,00 €	1.318.429,37 €	486.426,63 €
Roßbach	1.661.166,00 €	475.758,00 €	470.801,54 €	4.956,46 €
Rütscheid	919.915,00 €	263.464,00 €	261.286,00 €	2.178,00 €
Straßenhaus	2.693.424,00 €	771.397,00 €	695.868,71 €	75.528,29 €
Thalhausen	1.684.727,00 €	482.506,00 €	246.130,44 €	236.375,56 €
Waldbreitbach	2.577.439,00 €	738.179,00 €	853.578,26 €	-115.399,26 €
Summe	39.075.318,00 €	11.191.180,00 €	9.684.921,60 €	

Umlagebedarf:	11.191.180,00 €
in %	28,64%

Vorjahr in %	28,64%
2024	28,70%
2023	22,70%

vorläufige Kreisumlage 2026

Gemeinde	Einwohner	Umlagegrundlage	auf landes- durchschn. Steuerkraft	über Landes- durchschnitt	Kreisumlage 43%	zzgl. Progression gesamt	Kreisumlage gesamt
Anhausen	1417	1.846.482,00 €	2.010.793,85 €	-164.311,85 €	793.987,26 €	0,00 €	793.987,00 €
Bonefeld	946	1.174.265,00 €	1.342.421,30 €	-168.156,30 €	504.933,95 €	0,00 €	504.934,00 €
Breitscheid	2276	2.907.204,00 €	3.229.757,80 €	-322.553,80 €	1.250.097,72 €	0,00 €	1.250.098,00 €
Datzeroth	296	323.978,00 €	420.038,80 €	-96.060,80 €	139.310,54 €	0,00 €	139.311,00 €
Ehlscheid	1571	1.734.414,00 €	2.229.327,55 €	-494.913,55 €	745.798,02 €	0,00 €	745.798,00 €
Hardert	854	995.878,00 €	1.211.868,70 €	-215.990,70 €	428.227,54 €	0,00 €	428.228,00 €
Hausen	1861	2.078.741,00 €	2.640.852,05 €	-562.111,05 €	893.858,63 €	0,00 €	893.859,00 €
Hümmerich	820	901.048,00 €	1.163.621,00 €	-262.573,00 €	387.450,64 €	0,00 €	387.451,00 €
Kurtscheid	1035	2.354.451,00 €	1.468.716,75 €	885.734,25 €	1.012.413,93 €	82.730,73 €	1.095.145,00 €
Meinborn	577	635.275,00 €	818.791,85 €	-183.516,85 €	273.168,25 €	0,00 €	273.168,00 €
Melsbach	2040	2.527.463,00 €	2.894.862,00 €	-367.399,00 €	1.086.809,09 €	0,00 €	1.086.809,00 €
Niederbreitbach	1527	1.682.573,00 €	2.166.889,35 €	-484.316,35 €	723.506,39 €	0,00 €	723.506,00 €
Oberhonnefeld-Gierend	1076	2.831.223,00 €	1.526.897,80 €	1.304.325,20 €	1.217.425,89 €	139.602,65 €	1.357.029,00 €
Oberraden	662	1.243.788,00 €	939.411,10 €	304.376,90 €	534.828,84 €	26.256,54 €	561.085,00 €
Rengsdorf	3073	6.301.864,00 €	4.360.740,65 €	1.941.123,35 €	2.709.801,52 €	149.389,29 €	2.859.191,00 €
Rofsbach	1482	1.661.166,00 €	2.103.032,10 €	-441.866,10 €	714.301,38 €	0,00 €	714.301,00 €
Rütscheid	836	919.915,00 €	1.186.325,80 €	-266.410,80 €	395.563,45 €	0,00 €	395.563,00 €
Straßenhaus	2093	2.693.424,00 €	2.970.071,65 €	-276.647,65 €	1.158.172,32 €	0,00 €	1.158.172,00 €
Thalhausen	781	1.684.727,00 €	1.108.278,05 €	576.448,95 €	724.432,61 €	49.582,37 €	774.015,00 €
Waldbreitbach	1983	2.577.439,00 €	2.813.976,15 €	-236.537,15 €	1.108.298,77 €	0,00 €	1.108.299,00 €
VG	27206	298.242,00 €	38.606.674,30 €	-38.308.432,30 €	128.244,06 €	0,00 €	128.244,00 €
Summe		39.373.560,00 €			16.930.630,80 €	447.561,58 €	17.378.193,00 €

Hebesatz in %:
landesdurchschnittliche Steuerkraft:

43%
1.419,05 €

zuzüglich Progression

vorläufige Zuschüsse/Umlagen nach LFAG für das Jahr 2026

Gemeinde	Steuerkraft	Schlüsselzuweisung A	Schlüsselzuweisung B	Zuschlag für zentrale Orte	Finanzausgleichs- umlage	Gesamt	Umlagegrundlage
Anhausen	1.846.482,00 €	- €	- €	- €	- €	- €	1.846.482,00 €
Bonefeld	1.174.265,00 €	- €	10.753,00 €	- €	- €	10.753,00 €	1.174.265,00 €
Breitscheid	2.907.204,00 €	- €	413.689,00 €	- €	- €	413.689,00 €	2.907.204,00 €
Datzeroth	233.826,00 €	90.152,00 €	22.050,00 €	- €	- €	112.202,00 €	323.978,00 €
Ehlscheid	1.390.271,00 €	344.143,00 €	22.650,00 €	- €	- €	366.793,00 €	1.734.414,00 €
Hardert	995.878,00 €	- €	40.537,00 €	- €	- €	40.537,00 €	995.878,00 €
Hausen	1.888.573,00 €	190.168,00 €	17.761,00 €	- €	- €	207.929,00 €	2.078.741,00 €
Hümmerich	683.161,00 €	217.887,00 €	23.251,00 €	- €	- €	241.138,00 €	901.048,00 €
Kurtscheid	2.354.451,00 €	- €	- €	- €	51.072,00 €	- 51.072,00 €	2.354.451,00 €
Meinborn	493.158,00 €	142.117,00 €	63.607,00 €	- €	- €	205.724,00 €	635.275,00 €
Melsbach	2.527.463,00 €	- €	461.840,00 €	- €	- €	461.840,00 €	2.527.463,00 €
Niederbreitbach	1.318.658,00 €	363.915,00 €	49.667,00 €	- €	- €	413.582,00 €	1.682.573,00 €
Oberhonnefeld-Gierend	2.831.223,00 €	- €	- €	- €	91.900,00 €	- 91.900,00 €	2.831.223,00 €
Oberraden	1.243.788,00 €	- €	- €	- €	7.942,00 €	- 7.942,00 €	1.243.788,00 €
Rengsdorf	6.257.484,00 €	- €	- €	44.380,00 €	68.363,00 €	- 23.983,00 €	6.301.864,00 €
Roßbach	1.561.638,00 €	99.528,00 €	30.173,00 €	- €	- €	129.701,00 €	1.661.166,00 €
Rüschede	709.348,00 €	210.567,00 €	49.558,00 €	- €	- €	260.125,00 €	919.915,00 €
Straßenhaus	2.693.424,00 €	- €	6.508,00 €	- €	- €	6.508,00 €	2.693.424,00 €
Thalhausen	1.684.727,00 €	- €	- €	- €	21.809,00 €	- 21.809,00 €	1.684.727,00 €
Waldbreitbach	2.126.003,00 €	100.389,00 €	42.996,00 €	351.047,00 €	- €	494.432,00 €	2.577.439,00 €
VG	36.921.025,00 €	- €	1.032.103,00 €	298.242,00 €	- €	1.330.345,00 €	298.242,00 €
		1.758.866,00 €	2.287.143,00 €	693.669,00 €	241.086,00 €	4.498.592,00 €	39.373.560,00 €
		Umlagegrundlage	Umlagegrundlage	Umlagegrundlage			
		für OG	für OG	für VG			
				für OG			

Stand: Orientierungsdaten 27.10.2025

Aufteilung der Umlage Kindergartenzweckverband Rengsdorf 2026

Betriebskostenumlage

Ortsgemeinde	1/3 Einwohnerzahl 30.06.2025		1/3 Umlagegrundlage 2026		1/3 Kinderzahl 30.06.2025		Gesamt Umlage/EUR
	Einwohner	Anteil/EUR	Umlagekraft	Anteil/EUR	Solizahlen	Anteil/EUR	
Bonefeld	946	8.450,97	1.174.263,00	6.065,57	42	8.198,92	22.715,46
Hardert	854	7.629,10	995.877,27	5.144,14	40	7.808,49	20.581,73
Rengsdorf	3073	27.452,26	6.257.487,28	32.322,62	141	27.524,93	87.299,81
Summe:	4.873	43.532,33	8.427.627,55	43.532,33	223	43.532,34	130.597,00
				43.532,33		43.532,34	130.597,00

Investitionskostenumlage

Ortsgemeinde	1/3 Einwohnerzahl 30.06.2025		1/3 Umlagegrundlage 2026		1/3 Kinderzahl 30.06.2025		Gesamt Umlage/EUR
	Einwohner	Anteil/EUR	Umlagekraft	Anteil/EUR	Solizahlen	Anteil/EUR	
Bonefeld	946	4.225,58	1.174.263,00	3.032,86	42	4.099,55	11.357,99
Hardert	854	3.814,64	995.877,27	2.572,13	40	3.904,33	10.291,10
Rengsdorf	3073	13.726,45	6.257.487,28	16.161,68	141	13.762,78	43.650,91
Summe:	4.873	21.766,67	8.427.627,55	21.766,67	223	21.766,66	65.300,00
				21.766,67		21.766,66	65.300,00

Übersicht über die **Verpflichtungsermächtigungen**
gem. § 1 Abs. 1 Nr. 4 GemHVO

Ortsgemeinde Bonefeld

Verpflichtungsermächtigungen im Haushaltsplan des Jahres 2026 Bonefeld	Voraussichtlich fällige Auszahlungen			
	Planung HH-Jahr 2024	Planung HH-Jahr 2025	Planung HH-Jahr 2026	
	Euro	Euro	Euro	
2026	0,00	0,00	0,00	
2027	0,00	0,00	0,00	
2028	0,00	0,00	0,00	
Summe	0,00	0,00	0,00	
Vorgesehene Kreditaufnahmen				
davon				
Vorgesehene Kreditaufnahmen der Verpflichtungsermächtigungen des Haushaltsjahres				

Übersicht über die Beurteilung der dauernden Leistungsfähigkeit (Berechnung der "sog. Freien Finanzspitze"; Ausgleich Finanzhaushalt)									
Ortsgemeinde Bonefeld	Einzahlungs- und Auszahlungsarten	in € ²					Planungsdaten des dritten Haushalts- folgejahres		
		2024	2025	2026	2027	2028			
lfd. Nr.		Ergebnisse des Haushaltsvorjahres	Ansätze des Haushaltsvorjahres einschl. Nachträge ¹	Ansätze des Haushaltsjahres	Planungsdaten des Haushaltsfolgejahres	Planungsdaten des zweiten Haushaltsfolgejahres			
		einschließlich Zinsauszahlungen für bereits genehmigte Kredite		einschließlich Zinsauszahlungen für bereits genehmigte Kredite und für geplante, aber noch nicht genehmigte Kredite					
1	Saldo der ordentlichen und außerordentlichen Ein- und Auszahlungen (§ 2 Abs. 1 Satz 1 Posten F 23 GemHVO)	-97.487,37	-228.910,00	-173.835,00	-68.110,00	14.480,00	60.110,00		
2	abzüglich Auszahlungen zur planmäßigen Tilgung von bereits genehmigten Investitionskrediten (§ 2 Abs. 1 Satz 1 Posten F 36 GemHVO)	0,00	0,00	0,00	0,00	0,00	0,00		
3	Mindest-Rückführungsbetrag gemäß Tilgungsplan								
4	Zwischensumme	-97.487,37	-228.910,00	-173.835,00	-68.110,00	14.480,00	60.110,00		
5	abzüglich Auszahlungen zur planmäßigen Tilgung von geplanten, aber noch nicht genehmigten Investitionskrediten (§ 2 Abs. 1 Satz 1 Posten F 36 GemHVO)								
6	"freie Finanzspitze" (Ziel in allen Jahren: ≥ 0)	-97.487,37	-228.910,00	-173.835,00	-68.110,00	14.480,00	60.110,00		
Entstehungsrechnung		Stand der Kredite zur Liquiditätssicherung ³							
		keine							
		...							
Verwendungsrechnung		keine							

¹ Ergebnisse des Haushaltsvorjahres, sofern vorliegend.

² Angaben können auch in 1.000,00 € erfolgen.

³ Bei Ortsgemeinden Stand der Verbindlichkeiten gegenüber der Verbandsgemeinde im Rahmen der Einheitskasse, bei Verbandsgemeinden nur den auf ihren Haushalt entfallenden Anteil.

Anlagen zum Haushaltsplan der Ortsgemeinde Bonfeld

2026

Muster 26 zu § 93 Abs. 4 GemO

Übersicht über die Entwicklung der Jahresergebnisse			
lfd. Nr.	Ergebnis (gemäß § 2 Abs. 1 Nr. 31 GemHVO)	Jahr	Beitrag in €
1	5. Haushaltsvorjahr (festgestelltes Jahresergebnis)	2021	778.458,45
2	4. Haushaltsvorjahr (festgestelltes Jahresergebnis)	2022	-323.536,72
3	3. Haushaltsvorjahr (festgestelltes Jahresergebnis)	2023	-284.240,11
4	2. Haushaltsvorjahr (Rechnungsergebnis)	2024	-203.337,17
5	1. Haushaltsvorjahr (Ansatz des Haushaltsvorjahres - einschl. Nachträge)	2025	-147.844,00
6	Jahresergebnis (Ansatz des Haushaltsjahres)	2026	-266.341,00
7	Zwischensumme		-446.840,55
8	1. Haushaltsfolgejahr (Planung)	2027	-158.744,00
9	2. Haushaltsfolgejahr (Planung)	2028	-73.087,00
10	3. Haushaltsfolgejahr (Planung)	2029	-25.689,00
11	Summe	X	-704.360,55

Ergebnis 2025 nur rd. -60.000 €

Muster 27 zu § 93 Abs. 4 GemO

Übersicht über die Entwicklung der Finanzmittelüberschüsse und -fehlbeträge					
lfd. Nr.	Ergebnis	Jahr	Saldo der ordentl. & außerordentl. Ein- und Auszahlungen § 3 Nr. 26 GemHVO (in €)	./. planmäßige Tilgung (in €)	= vorzutragende Beträge (in €)
1	aus Haushaltsvorjahren vorzutragende Beträge davon aus:	X	X	X	
2	5. Haushaltsvorjahr (festgestelltes Jahresergebnis)	2021	2.007.568,61	0,00	2.007.568,61
3	4. Haushaltsvorjahr (festgestelltes Jahresergebnis)	2022	-1.395.099,18	0,00	-1.395.099,18
4	3. Haushaltsvorjahr (festgestelltes Jahresergebnis)	2023	-96.285,44	0,00	-96.285,44
5	2. Haushaltsvorjahr (Rechnungsergebnis)	2024	-97.487,37	0,00	-97.487,37
6	1. Haushaltsvorjahr (Ansatz des Haushaltsvorjahres - einschl. Nachträge)	2025	-228.910,00	0,00	-228.910,00
7	Jahresergebnis (Ansatz des Haushaltsjahres)	2026	-173.835,00	0,00	-48.550,00
8	vorzutragender Betrag		15.951,62	0,00	141.236,62
9	geplanter Vortrag 1. Haushaltsfolgejahr (Planung)	2027	-68.110,00	0,00	-68.110,00
10	geplanter Vortrag 2. Haushaltsfolgejahr (Planung)	2028	14.480,00	0,00	14.480,00
11	geplanter Vortrag 3. Haushaltsfolgejahr (Planung)	2029	60.110,00	0,00	60.110,00
12	Summe	X	22.431,62	0,00	147.716,62

in 2025 rd. 305.000 €

Muster 28 (zu § 95 Abs. 3 GemO)

Übersicht über die Entwicklung des Eigenkapitals				
lfd. Nr.	Ergebnis (gemäß § 2 Abs. 1 Nr. 31 GemHVO)	Jahr	Betrag	nachrichtlich: aufgelaufenes Eigenkapital
				in €
1	Eigenkapital zum 31.12. des dritten Haushaltsvorjahres	2023	-284.240,11	6.588.763,34
2	+ Jahresergebnis des zweiten Haushaltsvorjahres	2024	-203.337,17	6.385.426,17
3	+ Ansatz für Jahresergebnis des Haushaltsvorjahres	2025	-147.844,00	6.237.582,17
4	+ Ansatz für Jahresergebnis des Haushaltsjahres	2026	-266.341,00	5.971.241,17
5	+ geplantes Jahresergebnis des Haushaltsfolgejahres	2027	-158.744,00	5.812.497,17
6	+ geplantes Jahresergebnis des 2. Haushaltsfolgejahres	2028	-73.087,00	5.739.410,17
7	+ geplantes Jahresergebnis des 3. Haushaltsfolgejahres	2029	-25.689,00	5.713.721,17

**Übersicht über den voraussichtlichen Stand der
Verbindlichkeiten zum Ende des Haushaltsjahres
gem. § 1 Abs. 1 Nr. 5 GemHVO**

Ortsgemeinde Bonefeld

Haushaltsjahr

2026

	Art	Voraussichtlicher Stand zu Beginn des HH-Jahres	Voraussichtlicher Stand zum Ende des HH-Jahres
		Euro	Euro
1	Anleihen	0,00	0,00
2	Verbindlichkeiten aus Kreditaufnahmen	0,00	0,00
2.1	Verbindlichkeiten aus Kreditaufnahmen für Investitionen		
	an Gemeinden und Gde.-Verbände an Banken		
2.2	Verbindlichkeiten aus Kreditaufnahmen zur Liquiditätssicherung	0,00	0,00
	Summe	0,00	0,00
3	Verbindlichkeiten aus Vorgängen, die Kreditaufnahmen wirtschaftlich gleichkommen	0,00	0,00
4	Erhaltene Anzahlungen auf Bestellungen	0,00	0,00
5	Verbindlichkeiten aus Lieferungen und Leistungen	2.471,21	0,00
6	Verbindlichkeiten aus Transferleistungen	0,00	0,00
7	Verbindlichkeiten gegenüber verbundenen Unternehmen	0,00	0,00
8	Verbindlichkeiten gegenüber Unternehmen mit denen ein Beteiligungsverhältnis besteht	0,00	0,00
9	Verbindlichkeiten gegenüber Sondermögen	141.268,82	
10	Verbindlichkeiten gegenüber dem öffentlichen Bereich	1.886,31	0,00
	Summe	145.626,34	0,00
	Gesamtsumme	145.626,34	0,00

Darstellung der Haushaltsansätze für Städte und Gemeinden

Haushalts- jahr	Jahres- ergebnis (Jahres- überschuss / Jahres- fehlbetrag)	Ausgleich Finanz- haushalt ("freie Finanzspitze")	bei KEF-RP- Teilnehmern: Mindest- Nettoteilung	bei KEF-RP- Teilnehmern: freie Finanzspitze unter Berücksich- tigung der Mindest- Nettoteilung (KEF-RP)	Eigenkapital zum 31.12. des Vorvorjahres	ver- anschlagter Gesamtbeitrag der Investitions- kredite	ver- anschlagtes Aufkommen der Grund- steuer B	Bonefeld		Grundzahl der Grundsteuer B	ver- anschlagtes Aufkommen der Gewerbe- steuer	Hebesatz der Gewerbe- steuer	Grundzahl der Gewerbe- steuer	erforderliche Erhöhung des Hebe- satzes der Grundsteuer B sowie der Gewerbe- steuer jeweils in Prozent- punkten bei 20 Jahren
								in v. H.	Euro					
	Posten E 23	Posten F 44				Posten F 35	Konto 4012		in v. H.	Euro	Konto 4013	in v. H.	Spalte 10 / Spalte 11 x 100	(Spalte 6 ./. Spalte 4) / (Spalte 9 + Spalte 12) x 100 / 20
									8	9	10	11	12	in v. H.- Punkten
Spalte 2026	-266.341,00	-173.835,00	3	4	5	6	7	8	465,00	28.989,25	380.000,00	400,00	95.000,00	13
			0,00	0,00	6.385.426,10	0,00	134.800,00	465,00						

Einwohnerzahlen ab 2007 (nur Hauptwohnsitz) Stand je 30.06. eines Jahres VG Rengsdorf-Waldbreitbach

Ortsgemeinde	2007	2008	2009	2010	2011	2012	2013	2014	2015	2016	2017	2018	2019	2020	2021	2022	2023	2024	2025
Anhausen	1.354	1.359	1.379	1.345	1.341	1.341	1.348	1.357	1.371	1.370	1.370	1.375	1.353	1.360	1.373	1.423	1.399	1.400	1.417
Bonefeld	966	963	956	953	959	965	972	969	961	964	953	970	968	969	955	942	962	968	946
Ehlscheid	1.253	1.265	1.244	1.255	1.305	1.330	1.331	1.353	1.383	1.445	1.490	1.512	1.526	1.550	1.554	1.592	1.583	1.578	1.571
Hardert	854	845	832	823	809	791	782	812	817	843	833	832	862	853	860	846	857	840	854
Hümmerrich	776	794	791	777	775	777	757	745	769	762	751	743	763	749	767	805	808	829	820
Kurtscheid	1.012	1.022	991	971	947	954	947	935	946	961	966	961	954	977	996	983	1.014	1.039	1.035
Meinborn	493	491	505	501	509	497	499	516	526	533	493	517	522	514	514	544	557	567	577
Melsbach	2.116	2.090	2.081	2.049	2.020	2.020	2.017	2.031	2.008	2.002	2.013	2.016	2.055	2.054	2.056	2.043	2.024	2.026	2.040
Oberh.-Gierend	983	957	1.002	1.012	1.017	1.008	1.007	1.053	1.057	1.116	1.075	1.060	1.054	1.048	1.073	1.074	1.051	1.045	1.076
Oberraden	630	632	634	630	642	641	619	615	638	667	654	652	653	653	674	691	683	680	662
Rengsdorf	2.662	2.627	2.638	2.649	2.687	2.657	2.642	2.681	2.712	2.753	2.804	2.824	2.834	2.866	2.864	2.913	2.959	2.992	3.073
Rüscheid	794	790	774	776	767	763	770	754	778	777	782	791	800	824	819	839	849	852	836
Straßenhaus	1.926	1.883	1.865	1.916	1.883	1.893	1.883	1.880	1.894	1.914	1.935	1.927	1.962	1.933	1.958	2.016	2.036	2.083	2.093
Thalhausen	743	748	742	743	756	747	722	722	732	748	731	731	747	750	787	816	783	765	781
Breitscheid	2.221	2.191	2.175	2.192	2.150	2.136	2.116	2.096	2.096	2.100	2.181	2.178	2.183	2.184	2.216	2.243	2.278	2.296	2.276
Datzeroth	246	248	251	236	242	232	239	237	240	252	249	249	250	246	279	306	305	300	296
Hausen/Wied	1.929	1.935	1.927	1.904	1.923	1.882	1.860	1.870	1.839	1.885	1.881	1.861	1.858	1.847	1.830	1.881	1.907	1.867	1.861
Niederbreitbach	1.564	1.560	1.556	1.590	1.582	1.572	1.558	1.561	1.557	1.594	1.587	1.591	1.558	1.559	1.574	1.588	1.560	1.551	1.527
Roßbach	1.532	1.549	1.553	1.526	1.515	1.478	1.464	1.453	1.453	1.470	1.431	1.451	1.457	1.453	1.461	1.476	1.475	1.479	1.482
Waldbreitbach	2.011	1.977	1.935	1.928	1.925	1.930	1.911	1.862	1.865	1.882	1.889	1.870	1.898	1.884	1.936	1.959	1.947	1.977	1.983
VG insgesamt	26.065	25.926	25.831	25.776	25.754	25.614	25.444	25.502	25.642	26.038	26.068	26.111	26.257	26.273	26.546	26.980	27.037	27.134	27.206

Teilergebnisplan 2026

1.1.1.0

Hauptproduktbereich: 1 Zentrale Verwaltung
 Produktbereich: 1.1 Innere Verwaltung
 Produktgruppe: 1.1.1 Verwaltungssteuerung
 Produkt: 1.1.1.0 Verwaltungssteuerung

Ifd. Nr.	Ertrags- und Aufwandsarten	Ergebnis	Ansatz	Ansatz	Planung	Planung	Planung
		2024	2025	2026	2027	2028	2029
in EUR							
E1	+ Steuern und ähnliche Abgaben	0,00	0	0	0	0	0
E2	+ Zuwendungen, allgemeine Umlagen und sonstige Transfererträge	0,00	0	0	0	0	0
E3	+ Erträge der sozialen Sicherung	0,00	0	0	0	0	0
E4	+ Öffentlich-rechtliche Leistungsentgelte	0,00	0	0	0	0	0
E5	+ Privatrechtliche Leistungsentgelte	0,00	0	0	0	0	0
E6	+ Kostenerstattungen und Kostenumlagen	0,00	0	0	0	0	0
E7	+ Sonstige laufende Erträge	5.174,00	0	0	0	0	0
46614000	Erträge aus der Auflösung von Rückstellungen	5.174,00	0	0	0	0	0
E8	Summe der laufenden Erträge aus Verwaltungstätigkeit	5.174,00	0	0	0	0	0
E9	- Personal- und Versorgungsaufwendungen	19.506,92	21.860	21.960	22.650	23.200	23.750
50110000	Bürgermeister	12.000,00	12.000	12.000	12.500	12.800	13.200
50120000	Beigeordnete	669,92	1.000	1.000	1.000	1.000	1.000
50410000	Beamte (u.a. Nachversicherung)	1.581,96	1.600	1.700	1.750	1.800	1.850
50490000	Beiträge zur gesetzlichen Sozialversicherung	47,04	100	100	100	100	100
50791000	Ehrensoldrückstellungen	552,00	2.500	2.500	2.500	2.500	2.500
51130000	ehrenamtlich Tätige	4.656,00	4.660	4.660	4.800	5.000	5.100
E10	- Aufwendungen für Sach- und Dienstleistungen	227,48	340	340	340	340	340
52206000	Abfallbeseitigung	36,00	40	40	40	40	40
52370000	Unterhaltung der Betriebs- und Geschäftsausstattung	0,00	100	100	100	100	100
52380000	Geringwertige Geräte, Ausrüstungs- und sonstige Gebrauchsgegenstände	191,48	200	200	200	200	200
E11	- Abschreibungen	36,49	0	108	79	0	0
53210000	gewerbliche Schutzrechte und ähnliche Rechte und Werte sowie Lizenzen an solchen Rechten und Werten	36,49	0	108	79	0	0
E12	- Zuwendungen, Umlagen und sonstige Transferaufwendungen	0,00	0	0	0	0	0
E13	- Aufwendungen der sozialen Sicherung	0,00	0	0	0	0	0
E14	- Sonstige laufende Aufwendungen	6.111,47	6.340	6.550	6.550	6.550	6.550
56120000	Aufwendungen für Aus- und Fortbildung, Umschulung	0,00	300	300	300	300	300
56310000	Büromaterial	576,64	400	400	400	400	400
56329000	Sonstige Geschäftsausgaben	443,65	200	200	200	200	200
56344000	Wartung	163,22	170	170	170	170	170
56413000	Haftpflichtversicherungen	2.529,74	2.550	2.600	2.600	2.600	2.600
56414000	Unfallversicherungen	1.001,08	1.030	1.100	1.100	1.100	1.100
56430000	Sonstige Beiträge	1.101,28	1.110	1.200	1.200	1.200	1.200
56920000	Verfügungsmittel	295,86	580	580	580	580	580
E15	Summe der laufenden Aufwendungen aus Verwaltungstätigkeit	25.882,36	28.540	28.958	29.619	30.090	30.640
E16	Laufendes Ergebnis aus Verwaltungstätigkeit	-20.708,36	-28.540	-28.958	-29.619	-30.090	-30.640
E17	+ Zinserträge und sonstige Finanzerträge	0,00	0	0	0	0	0
E18	- Zinsaufwendungen und sonstige Finanzaufwendungen	0,00	0	0	0	0	0
E19	Saldo der Zins- und sonstigen Finanzerträge und -aufwendungen	0,00	0	0	0	0	0
E20	Ordentliches Ergebnis	-20.708,36	-28.540	-28.958	-29.619	-30.090	-30.640
E21	Außerordentliches Ergebnis	0,00	0	0	0	0	0
E22	Saldo aus internen Leistungsbeziehungen	-91,75	0	0	0	0	0
E23	Jahresergebnis (Jahresüberschuss/Jahresfehlbetrag) des Teilhaushalts	-20.800,11	-28.540	-28.958	-29.619	-30.090	-30.640

Teilergebnisplan 2026

1.1.1.0

Hauptproduktbereich: 1 Zentrale Verwaltung
Produktbereich: 1.1 Innere Verwaltung
Produktgruppe: 1.1.1 Verwaltungssteuerung
Produkt: 1.1.1.0 Verwaltungssteuerung

Produktübersicht		Ergebnis	Ansatz	Ansatz	Planung	Planung	Planung
Leistung	Bezeichnung	2024	2025	2026	2027	2028	2029
in EUR							
1.1.1.0.0000	Verwaltungssteuerung	-20.708,36	-28.540	-28.958	-29.619	-30.090	-30.640

Teilergebnisplan 2026

1.1.1.3

Hauptproduktbereich: 1 Zentrale Verwaltung
Produktbereich: 1.1 Innere Verwaltung
Produktgruppe: 1.1.1 Verwaltungssteuerung
Produkt: 1.1.1.3 Öffentlichkeitsarbeit

lfd. Nr.	Ertrags- und Aufwandsarten	Ergebnis 2024	Ansatz 2025	Ansatz 2026	Planung 2027	Planung 2028	Planung 2029
E1	+ Steuern und ähnliche Abgaben	0,00	0	0	0	0	0
E2	+ Zuwendungen, allgemeine Umlagen und sonstige Transfererträge	0,00	0	0	0	0	0
E3	+ Erträge der sozialen Sicherung	0,00	0	0	0	0	0
E4	+ Öffentlich-rechtliche Leistungsentgelte	0,00	0	0	0	0	0
E5	+ Privatrechtliche Leistungsentgelte	0,00	0	0	0	0	0
E6	+ Kostenerstattungen und Kostenumlagen	0,00	0	0	0	0	0
E7	+ Sonstige laufende Erträge	0,00	0	0	0	0	0
E8	Summe der laufenden Erträge aus Verwaltungstätigkeit	0,00	0	0	0	0	0
E9	- Personal- und Versorgungsaufwendungen	0,00	0	0	0	0	0
E10	- Aufwendungen für Sach- und Dienstleistungen	0,00	0	0	0	0	0
E11	- Abschreibungen	0,00	0	0	0	0	0
E12	- Zuwendungen, Umlagen und sonstige Transferaufwendungen	0,00	0	0	0	0	0
E13	- Aufwendungen der sozialen Sicherung	0,00	0	0	0	0	0
E14	- Sonstige laufende Aufwendungen	3.832,25	3.650	3.650	3.650	3.650	3.650
56360000	Öffentlichkeitsarbeit	1.865,92	2.000	2.000	2.000	2.000	2.000
56930000	Repräsentationen	326,03	250	250	250	250	250
56950000	Ehrengaben	1.640,30	1.400	1.400	1.400	1.400	1.400
E15	Summe der laufenden Aufwendungen aus Verwaltungstätigkeit	3.832,25	3.650	3.650	3.650	3.650	3.650
E16	Laufendes Ergebnis aus Verwaltungstätigkeit	-3.832,25	-3.650	-3.650	-3.650	-3.650	-3.650
E17	+ Zinserträge und sonstige Finanzerträge	0,00	0	0	0	0	0
E18	- Zinsaufwendungen und sonstige Finanzaufwendungen	0,00	0	0	0	0	0
E19	Saldo der Zins- und sonstigen Finanzerträge und -aufwendungen	0,00	0	0	0	0	0
E20	Ordentliches Ergebnis	-3.832,25	-3.650	-3.650	-3.650	-3.650	-3.650
E21	Außerordentliches Ergebnis	0,00	0	0	0	0	0
E22	Saldo aus internen Leistungsbeziehungen	0,00	0	0	0	0	0
E23	Jahresergebnis (Jahresüberschuss/Jahresfehlbetrag) des Teilhaushalts	-3.832,25	-3.650	-3.650	-3.650	-3.650	-3.650

Produktübersicht		Ergebnis 2024	Ansatz 2025	Ansatz 2026	Planung 2027	Planung 2028	Planung 2029
Leistung	Bezeichnung						
in EUR							
1.1.1.3.1000	Öffentlichkeitsarbeit	-2.191,95	-2.250	-2.250	-2.250	-2.250	-2.250
1.1.1.3.6000	Ehrungen, Jubiläen	-1.640,30	-1.400	-1.400	-1.400	-1.400	-1.400

Teilergebnisplan 2026

1.1.1.4

Hauptproduktbereich: 1 Zentrale Verwaltung
Produktbereich: 1.1 Innere Verwaltung
Produktgruppe: 1.1.1 Verwaltungssteuerung
Produkt: 1.1.1.4 Gremien

lfd. Nr.	Ertrags- und Aufwandsarten	Ergebnis 2024	Ansatz 2025	Ansatz 2026	Planung 2027	Planung 2028	Planung 2029
E1	+ Steuern und ähnliche Abgaben	0,00	0	0	0	0	0
E2	+ Zuwendungen, allgemeine Umlagen und sonstige Transfererträge	0,00	0	0	0	0	0
E3	+ Erträge der sozialen Sicherung	0,00	0	0	0	0	0
E4	+ Öffentlich-rechtliche Leistungsentgelte	0,00	0	0	0	0	0
E5	+ Privatrechtliche Leistungsentgelte	0,00	0	0	0	0	0
E6	+ Kostenerstattungen und Kostenumlagen	0,00	0	0	0	0	0
E7	+ Sonstige laufende Erträge	0,00	0	0	0	0	0
E8	Summe der laufenden Erträge aus Verwaltungstätigkeit	0,00	0	0	0	0	0
E9	- Personal- und Versorgungsaufwendungen	0,00	100	100	100	100	100
50140000	<i>Rats- und Ausschussmitglieder</i>	0,00	100	100	100	100	100
E10	- Aufwendungen für Sach- und Dienstleistungen	1.220,81	1.300	1.300	1.300	1.300	1.300
52420000	<i>Getränke- und Verzehrkosten (u.a. Schulen, KiTas, Gremien)</i>	1.220,81	1.300	1.300	1.300	1.300	1.300
E11	- Abschreibungen	0,00	0	0	0	0	0
E12	- Zuwendungen, Umlagen und sonstige Transferaufwendungen	0,00	0	0	0	0	0
E13	- Aufwendungen der sozialen Sicherung	0,00	0	0	0	0	0
E14	- Sonstige laufende Aufwendungen	0,00	2.000	2.000	2.000	2.000	2.000
56120000	<i>Aufwendungen für Aus- und Fortbildung, Umschulung</i>	0,00	2.000	2.000	2.000	2.000	2.000
E15	Summe der laufenden Aufwendungen aus Verwaltungstätigkeit	1.220,81	3.400	3.400	3.400	3.400	3.400
E16	Laufendes Ergebnis aus Verwaltungstätigkeit	-1.220,81	-3.400	-3.400	-3.400	-3.400	-3.400
E17	+ Zinserträge und sonstige Finanzerträge	0,00	0	0	0	0	0
E18	- Zinsaufwendungen und sonstige Finanzaufwendungen	0,00	0	0	0	0	0
E19	Saldo der Zins- und sonstigen Finanzerträge und -aufwendungen	0,00	0	0	0	0	0
E20	Ordentliches Ergebnis	-1.220,81	-3.400	-3.400	-3.400	-3.400	-3.400
E21	Außerordentliches Ergebnis	0,00	0	0	0	0	0
E22	Saldo aus internen Leistungsbeziehungen	0,00	0	0	0	0	0
E23	Jahresergebnis (Jahresüberschuss/Jahresfehlbetrag) des Teilhaushalts	-1.220,81	-3.400	-3.400	-3.400	-3.400	-3.400

Produktübersicht		Ergebnis 2024	Ansatz 2025	Ansatz 2026	Planung 2027	Planung 2028	Planung 2029
Leistung	Bezeichnung						
in EUR							
1.1.1.4.1000	Angelegenheiten des Gemeinderates und der Ausschüs	-1.220,81	-3.400	-3.400	-3.400	-3.400	-3.400

Teilergebnisplan 2026

1.1.2.0

Hauptproduktbereich: 1 Zentrale Verwaltung
Produktbereich: 1.1 Innere Verwaltung
Produktgruppe: 1.1.2 Personal
Produkt: 1.1.2.0 Personal

lfd. Nr.	Ertrags- und Aufwandsarten	Ergebnis 2024	Ansatz 2025	Ansatz 2026	Planung 2027	Planung 2028	Planung 2029
E1	+ Steuern und ähnliche Abgaben	0,00	0	0	0	0	0
E2	+ Zuwendungen, allgemeine Umlagen und sonstige Transfererträge	0,00	0	0	0	0	0
E3	+ Erträge der sozialen Sicherung	0,00	0	0	0	0	0
E4	+ Öffentlich-rechtliche Leistungsentgelte	0,00	0	0	0	0	0
E5	+ Privatrechtliche Leistungsentgelte	0,00	0	0	0	0	0
E6	+ Kostenerstattungen und Kostenumlagen	0,00	0	0	0	0	0
E7	+ Sonstige laufende Erträge	0,00	0	0	0	0	0
E8	Summe der laufenden Erträge aus Verwaltungstätigkeit	0,00	0	0	0	0	0
E9	- Personal- und Versorgungsaufwendungen	5.001,88	0	0	0	0	0
50821000	Zuführung zur Urlaubsrückstellung	4.261,44	0	0	0	0	0
50822000	Zuführung zur Überstundenrückstellung	740,44	0	0	0	0	0
E10	- Aufwendungen für Sach- und Dienstleistungen	0,00	0	0	0	0	0
E11	- Abschreibungen	0,00	0	0	0	0	0
E12	- Zuwendungen, Umlagen und sonstige Transferaufwendungen	0,00	0	0	0	0	0
E13	- Aufwendungen der sozialen Sicherung	0,00	0	0	0	0	0
E14	- Sonstige laufende Aufwendungen	0,00	300	300	300	300	300
56140000	Aufwendungen für allgemeine Betreuung der Bediensteten	0,00	300	300	300	300	300
E15	Summe der laufenden Aufwendungen aus Verwaltungstätigkeit	5.001,88	300	300	300	300	300
E16	Laufendes Ergebnis aus Verwaltungstätigkeit	-5.001,88	-300	-300	-300	-300	-300
E17	+ Zinserträge und sonstige Finanzerträge	0,00	0	0	0	0	0
E18	- Zinsaufwendungen und sonstige Finanzaufwendungen	0,00	0	0	0	0	0
E19	Saldo der Zins- und sonstigen Finanzerträge und -aufwendungen	0,00	0	0	0	0	0
E20	Ordentliches Ergebnis	-5.001,88	-300	-300	-300	-300	-300
E21	Außerordentliches Ergebnis	0,00	0	0	0	0	0
E22	Saldo aus internen Leistungsbeziehungen	0,00	0	0	0	0	0
E23	Jahresergebnis (Jahresüberschuss/Jahresfehlbetrag) des Teilhaushalts	-5.001,88	-300	-300	-300	-300	-300

Produktübersicht		Ergebnis 2024	Ansatz 2025	Ansatz 2026	Planung 2027	Planung 2028	Planung 2029
Leistung	Bezeichnung						
in EUR							
1.1.2.0.0000	Personal	-5.001,88	-300	-300	-300	-300	-300

Teilergebnisplan 2026

1.1.4.2

Hauptproduktbereich: 1 Zentrale Verwaltung
 Produktbereich: 1.1 Innere Verwaltung
 Produktgruppe: 1.1.4 Zentrale Dienste
 Produkt: 1.1.4.2 Liegenschaften

lfd. Nr.	Ertrags- und Aufwandsarten	Ergebnis 2024	Ansatz 2025	Ansatz 2026	Planung 2027	Planung 2028	Planung 2029
E1	+ Steuern und ähnliche Abgaben	0,00	0	0	0	0	0
E2	+ Zuwendungen, allgemeine Umlagen und sonstige Transfererträge	0,00	0	0	0	0	0
E3	+ Erträge der sozialen Sicherung	0,00	0	0	0	0	0
E4	+ Öffentlich-rechtliche Leistungsentgelte	0,00	0	0	0	0	0
E5	+ Privatrechtliche Leistungsentgelte	11.179,66	12.300	12.300	12.300	12.300	12.300
44120000	<i>Mieten und Pachten</i>	11.179,66	12.300	12.300	12.300	12.300	12.300
E6	+ Kostenerstattungen und Kostenumlagen	7.150,74	6.300	6.800	6.800	65.300	65.300
44250000	<i>vom privaten Bereich</i>	7.150,74	6.300	6.800	6.800	65.300	65.300
E7	+ Sonstige laufende Erträge	0,00	0	0	0	0	0
E8	Summe der laufenden Erträge aus Verwaltungstätigkeit	18.330,40	18.600	19.100	19.100	77.600	77.600
E9	- Personal- und Versorgungsaufwendungen	0,00	0	0	0	0	0
E10	- Aufwendungen für Sach- und Dienstleistungen	4.714,14	2.300	60.700	2.700	2.700	2.700
52203000	<i>Wasser / Abwasser</i>	1.076,69	1.100	1.500	1.500	1.500	1.500
52206000	<i>Abfallbeseitigung</i>	461,25	500	500	500	500	500
52310000	<i>Unterhaltung der Grundstücke, Außenanlagen, Gebäude und Gebäudeeinrichtungen</i>	3.176,20	700	700	700	700	700
52920000	<i>sonstige Aufwendungen für Dienstleistungen</i>	0,00	0	58.000	0	0	0
E11	- Abschreibungen	0,00	0	0	0	0	0
E12	- Zuwendungen, Umlagen und sonstige Transferaufwendungen	0,00	0	0	0	0	0
E13	- Aufwendungen der sozialen Sicherung	0,00	0	0	0	0	0
E14	- Sonstige laufende Aufwendungen	492,31	560	2.310	2.310	2.310	2.310
56210000	<i>Mieten, Pachten und Erbbauzinsen</i>	40,00	40	40	40	40	40
56411000	<i>Gebäudeversicherungen</i>	247,72	250	250	250	250	250
56810000	<i>Grundsteuer</i>	204,59	270	2.020	2.020	2.020	2.020
E15	Summe der laufenden Aufwendungen aus Verwaltungstätigkeit	5.206,45	2.860	63.010	5.010	5.010	5.010
E16	Laufendes Ergebnis aus Verwaltungstätigkeit	13.123,95	15.740	-43.910	14.090	72.590	72.590
E17	+ Zinserträge und sonstige Finanzerträge	0,00	0	0	0	0	0
E18	- Zinsaufwendungen und sonstige Finanzaufwendungen	0,00	0	0	0	0	0
E19	Saldo der Zins- und sonstigen Finanzerträge und -aufwendungen	0,00	0	0	0	0	0
E20	Ordentliches Ergebnis	13.123,95	15.740	-43.910	14.090	72.590	72.590
E21	Außerordentliches Ergebnis	0,00	0	0	0	0	0
E22	Saldo aus internen Leistungsbeziehungen	0,00	0	0	0	0	0
E23	Jahresergebnis (Jahresüberschuss/Jahresfehlbetrag) des Teilhaushalts	13.123,95	15.740	-43.910	14.090	72.590	72.590

Produktübersicht		Ergebnis 2024	Ansatz 2025	Ansatz 2026	Planung 2027	Planung 2028	Planung 2029
Leistung	Bezeichnung						
in EUR							
1.1.4.2.4000	Landwirtschaftlicher Grundbesitz	0,00	100	100	100	100	100
1.1.4.2.5000	Unbebaute Grundstücke	1.046,31	1.010	-1.040	-1.040	-1.040	-1.040
1.1.4.2.6000	Sonstige bebaute Grundstücke (ohne Zweckbindung)	-1.961,47	730	630	630	630	630
1.1.4.2.7000	Wohnhäuser, Wohnungen, Geschäftsräume	14.039,11	13.900	-43.600	14.400	72.900	72.900

Teilergebnisplan 2026

1.1.4.2

Erläuterungen zu den Positionen

Sachkonto

52920000 sonstige Aufwendungen für Dienstleistungen
Flurbereinigungsverfahren

Teilergebnisplan 2026

1.1.4.3

Hauptproduktbereich: 1 Zentrale Verwaltung
Produktbereich: 1.1 Innere Verwaltung
Produktgruppe: 1.1.4 Zentrale Dienste
Produkt: 1.1.4.3 Bauhof

Ifd. Nr.	Ertrags- und Aufwandsarten	Ergebnis	Ansatz	Ansatz	Planung	Planung	Planung
		2024	2025	2026	2027	2028	2029
in EUR							
E1	+ Steuern und ähnliche Abgaben	0,00	0	0	0	0	0
E2	+ Zuwendungen, allgemeine Umlagen und sonstige Transfererträge	0,00	0	0	0	0	0
E3	+ Erträge der sozialen Sicherung	0,00	0	0	0	0	0
E4	+ Öffentlich-rechtliche Leistungsentgelte	0,00	0	0	0	0	0
E5	+ Privatrechtliche Leistungsentgelte	0,00	0	0	0	0	0
E6	+ Kostenerstattungen und Kostenumlagen	0,00	0	0	0	0	0
E7	+ Sonstige laufende Erträge	0,00	0	0	0	0	0
E8	Summe der laufenden Erträge aus Verwaltungstätigkeit	0,00	0	0	0	0	0
E9	- Personal- und Versorgungsaufwendungen	38.664,78	55.480	67.900	69.750	72.000	74.200
50221000	Vergütungen	26.698,89	41.050	44.000	45.000	46.500	48.000
50222000	Leistungszulagen	0,00	810	900	950	950	1.000
50299000	Dienstbezüge und dergleichen / Sonstige	3.238,18	1.800	7.700	7.900	8.100	8.400
50320000	Beiträge zur Versorgungskasse Arbeitnehmer	3.059,64	3.120	3.400	3.600	3.800	3.800
50420000	Beiträge zur gesetzlichen Sozialversicherung Arbeitnehmer	5.668,07	8.700	11.900	12.300	12.650	13.000
E10	- Aufwendungen für Sach- und Dienstleistungen	8.132,10	11.900	12.400	12.400	12.400	12.400
52310000	Unterhaltung der Grundstücke, Außenanlagen, Gebäude und Gebäudeeinrichtungen	0,00	3.000	3.000	3.000	3.000	3.000
52351000	Wartungs- und Instandsetzungskosten	2.438,83	2.200	2.700	2.700	2.700	2.700
52352000	Betriebs- und Schmierstoffe	1.700,17	2.500	2.500	2.500	2.500	2.500
52370000	Unterhaltung der Betriebs- und Geschäftsausstattung	84,92	200	200	200	200	200
52380000	Geringwertige Geräte, Ausstattungs-, Ausrüstungs- und sonstige Gebrauchsgegenstände	3.908,18	4.000	4.000	4.000	4.000	4.000
E11	- Abschreibungen	8.108,60	8.124	8.139	8.160	8.172	7.919
53230000	gezahlte Investitionszuschüsse als Nutzungsberechtigter	60,64	60	64	72	72	72
53810000	Fahrzeuge	6.793,60	6.792	6.803	6.816	6.816	6.816
53850000	Betriebs- und Geschäftsausstattung	1.254,36	1.272	1.272	1.272	1.284	1.031
E12	- Zuwendungen, Umlagen und sonstige Transferaufwendungen	0,00	0	0	0	0	0
E13	- Aufwendungen der sozialen Sicherung	0,00	0	0	0	0	0
E14	- Sonstige laufende Aufwendungen	1.705,94	1.730	1.790	1.790	1.790	1.790
56210000	Mieten, Pachten und Erbbauzinsen	1.080,00	1.080	1.080	1.080	1.080	1.080
56411000	Gebäudeversicherungen	95,66	110	110	110	110	110
56412000	Kfz-Versicherungen	530,28	540	600	600	600	600
E15	Summe der laufenden Aufwendungen aus Verwaltungstätigkeit	56.611,42	77.234	90.229	92.100	94.362	96.309
E16	Laufendes Ergebnis aus Verwaltungstätigkeit	-56.611,42	-77.234	-90.229	-92.100	-94.362	-96.309
E17	+ Zinserträge und sonstige Finanzerträge	0,00	0	0	0	0	0
E18	- Zinsaufwendungen und sonstige Finanzaufwendungen	0,00	0	0	0	0	0
E19	Saldo der Zins- und sonstigen Finanzerträge und -aufwendungen	0,00	0	0	0	0	0
E20	Ordentliches Ergebnis	-56.611,42	-77.234	-90.229	-92.100	-94.362	-96.309
E21	Außerordentliches Ergebnis	0,00	0	0	0	0	0
E22	Saldo aus internen Leistungsbeziehungen	31.348,72	0	0	0	0	0
E23	Jahresergebnis (Jahresüberschuss/Jahresfehlbetrag) des Teilhaushalts	-25.262,70	-77.234	-90.229	-92.100	-94.362	-96.309

Teilergebnisplan 2026

1.1.4.3

Hauptproduktbereich: 1 Zentrale Verwaltung
Produktbereich: 1.1 Innere Verwaltung
Produktgruppe: 1.1.4 Zentrale Dienste
Produkt: 1.1.4.3 Bauhof

Produktübersicht		Ergebnis	Ansatz	Ansatz	Planung	Planung	Planung
Leistung	Bezeichnung	2024	2025	2026	2027	2028	2029
in EUR							
1.1.4.3.1000	Bauhof, Gebäude	-1.499,70	-4.514	-4.514	-4.514	-4.526	-4.273
1.1.4.3.2000	Fahrzeuge	-9.865,86	-10.332	-9.903	-9.916	-9.916	-9.916
1.1.4.3.3000	Geräte, Ausstattung	-6.581,08	-6.908	-7.912	-7.920	-7.920	-7.920
1.1.4.3.5000	Personalkosten Bauhof	-38.664,78	-55.480	-67.900	-69.750	-72.000	-74.200

Teilergebnisplan 2026

1.1.6.0

Hauptproduktbereich: 1 Zentrale Verwaltung
Produktbereich: 1.1 Innere Verwaltung
Produktgruppe: 1.1.6 Finanzen
Produkt: 1.1.6.0 Finanzen

Ifd. Nr.	Ertrags- und Aufwandsarten	Ergebnis 2024	Ansatz 2025	Ansatz 2026	Planung 2027	Planung 2028	Planung 2029
E1	+ Steuern und ähnliche Abgaben	0,00	0	0	0	0	0
E2	+ Zuwendungen, allgemeine Umlagen und sonstige Transfererträge	0,00	0	0	0	0	0
E3	+ Erträge der sozialen Sicherung	0,00	0	0	0	0	0
E4	+ Öffentlich-rechtliche Leistungsentgelte	0,00	0	0	0	0	0
E5	+ Privatrechtliche Leistungsentgelte	0,00	0	0	0	0	0
E6	+ Kostenerstattungen und Kostenumlagen	0,00	0	0	0	0	0
E7	+ Sonstige laufende Erträge	378.960,60	0	0	0	0	0
46611000	<i>Erträge aus der Auflösung von Wertberichtigungen auf Forderungen</i>	378.960,60	0	0	0	0	0
E8	Summe der laufenden Erträge aus Verwaltungstätigkeit	378.960,60	0	0	0	0	0
E9	- Personal- und Versorgungsaufwendungen	0,00	0	0	0	0	0
E10	- Aufwendungen für Sach- und Dienstleistungen	0,00	0	0	0	0	0
E11	- Abschreibungen	0,00	0	0	0	0	0
E12	- Zuwendungen, Umlagen und sonstige Transferaufwendungen	0,00	0	0	0	0	0
E13	- Aufwendungen der sozialen Sicherung	0,00	0	0	0	0	0
E14	- Sonstige laufende Aufwendungen	321.908,66	0	0	0	0	0
56551000	<i>Einzelwertberichtigung</i>	321.590,18	0	0	0	0	0
56552000	<i>Pauschalwertberichtigung</i>	318,48	0	0	0	0	0
E15	Summe der laufenden Aufwendungen aus Verwaltungstätigkeit	321.908,66	0	0	0	0	0
E16	Laufendes Ergebnis aus Verwaltungstätigkeit	57.051,94	0	0	0	0	0
E17	+ Zinserträge und sonstige Finanzerträge	0,00	0	0	0	0	0
E18	- Zinsaufwendungen und sonstige Finanzaufwendungen	0,00	0	0	0	0	0
E19	Saldo der Zins- und sonstigen Finanzerträge und -aufwendungen	0,00	0	0	0	0	0
E20	Ordentliches Ergebnis	57.051,94	0	0	0	0	0
E21	Außerordentliches Ergebnis	0,00	0	0	0	0	0
E22	Saldo aus internen Leistungsbeziehungen	0,00	0	0	0	0	0
E23	Jahresergebnis (Jahresüberschuss/Jahresfehlbetrag) des Teilhaushalts	57.051,94	0	0	0	0	0

Produktübersicht		Ergebnis 2024	Ansatz 2025	Ansatz 2026	Planung 2027	Planung 2028	Planung 2029
Leistung	Bezeichnung						
in EUR							
1.1.6.0.8000	Rechnungswesen, Jahresabschluss, Steuererklärung	57.051,94	0	0	0	0	0

Teilergebnisplan 2026

1.1.6.2

Hauptproduktbereich: 1 Zentrale Verwaltung
Produktbereich: 1.1 Innere Verwaltung
Produktgruppe: 1.1.6 Finanzen
Produkt: 1.1.6.2 Zahlungsabwicklung

lfd. Nr.	Ertrags- und Aufwandsarten	Ergebnis 2024	Ansatz 2025	Ansatz 2026	Planung 2027	Planung 2028	Planung 2029
E1	+ Steuern und ähnliche Abgaben	0,00	0	0	0	0	0
E2	+ Zuwendungen, allgemeine Umlagen und sonstige Transfererträge	0,00	0	0	0	0	0
E3	+ Erträge der sozialen Sicherung	0,00	0	0	0	0	0
E4	+ Öffentlich-rechtliche Leistungsentgelte	0,00	0	0	0	0	0
E5	+ Privatrechtliche Leistungsentgelte	0,00	0	0	0	0	0
E6	+ Kostenerstattungen und Kostenumlagen	0,00	0	0	0	0	0
E7	+ Sonstige laufende Erträge	0,00	0	0	0	0	0
E8	Summe der laufenden Erträge aus Verwaltungstätigkeit	0,00	0	0	0	0	0
E9	- Personal- und Versorgungsaufwendungen	0,00	0	0	0	0	0
E10	- Aufwendungen für Sach- und Dienstleistungen	0,00	0	0	0	0	0
E11	- Abschreibungen	0,00	0	0	0	0	0
E12	- Zuwendungen, Umlagen und sonstige Transferaufwendungen	0,00	0	0	0	0	0
E13	- Aufwendungen der sozialen Sicherung	0,00	0	0	0	0	0
E14	- Sonstige laufende Aufwendungen	23.802,22	0	0	0	0	0
56990000	Sonstige lfd. Aufwendungen	23.802,22	0	0	0	0	0
E15	Summe der laufenden Aufwendungen aus Verwaltungstätigkeit	23.802,22	0	0	0	0	0
E16	Laufendes Ergebnis aus Verwaltungstätigkeit	-23.802,22	0	0	0	0	0
E17	+ Zinserträge und sonstige Finanzerträge	0,00	0	0	0	0	0
E18	- Zinsaufwendungen und sonstige Finanzaufwendungen	0,00	0	0	0	0	0
E19	Saldo der Zins- und sonstigen Finanzerträge und -aufwendungen	0,00	0	0	0	0	0
E20	Ordentliches Ergebnis	-23.802,22	0	0	0	0	0
E21	Außerordentliches Ergebnis	0,00	0	0	0	0	0
E22	Saldo aus internen Leistungsbeziehungen	0,00	0	0	0	0	0
E23	Jahresergebnis (Jahresüberschuss/Jahresfehlbetrag) des Teilhaushalts	-23.802,22	0	0	0	0	0

Produktübersicht		Ergebnis 2024	Ansatz 2025	Ansatz 2026	Planung 2027	Planung 2028	Planung 2029
Leistung	Bezeichnung						
in EUR							
1.1.6.2.1000	Rechnungswesen, einschließlich Aufgaben für fremde Kassen	-23.802,22	0	0	0	0	0

Teilergebnisplan 2026

1.2.1.0

Hauptproduktbereich: 1 Zentrale Verwaltung
Produktbereich: 1.2 Sicherheit und Ordnung
Produktgruppe: 1.2.1 Statistik und Wahlen
Produkt: 1.2.1.0 Statistik und Wahlen

lfd. Nr.	Ertrags- und Aufwandsarten	Ergebnis	Ansatz	Ansatz	Planung	Planung	Planung
		2024	2025	2026	2027	2028	2029
in EUR							
E1	+ Steuern und ähnliche Abgaben	0,00	0	0	0	0	0
E2	+ Zuwendungen, allgemeine Umlagen und sonstige Transfererträge	0,00	0	0	0	0	0
E3	+ Erträge der sozialen Sicherung	0,00	0	0	0	0	0
E4	+ Öffentlich-rechtliche Leistungsentgelte	0,00	0	0	0	0	0
E5	+ Privatrechtliche Leistungsentgelte	0,00	0	0	0	0	0
E6	+ Kostenerstattungen und Kostenumlagen	117,50	1.000	175	0	0	250
44241000	vom Bund	0,00	1.000	0	0	0	0
44242000	vom Land	117,50	0	175	0	0	250
E7	+ Sonstige laufende Erträge	0,00	0	0	0	0	0
E8	Summe der laufenden Erträge aus Verwaltungstätigkeit	117,50	1.000	175	0	0	250
E9	- Personal- und Versorgungsaufwendungen	0,00	0	0	0	0	0
E10	- Aufwendungen für Sach- und Dienstleistungen	0,00	0	2.000	0	0	4.000
52543000	Kostenerstattungen an Gemeinden und Gemeindeverbände	0,00	0	2.000	0	0	4.000
E11	- Abschreibungen	0,00	0	0	0	0	0
E12	- Zuwendungen, Umlagen und sonstige Transferaufwendungen	0,00	0	0	0	0	0
E13	- Aufwendungen der sozialen Sicherung	0,00	0	0	0	0	0
E14	- Sonstige laufende Aufwendungen	956,07	2.000	0	0	0	0
56329000	Sonstige Geschäftsausgaben	956,07	2.000	0	0	0	0
E15	Summe der laufenden Aufwendungen aus Verwaltungstätigkeit	956,07	2.000	2.000	0	0	4.000
E16	Laufendes Ergebnis aus Verwaltungstätigkeit	-838,57	-1.000	-1.825	0	0	-3.750
E17	+ Zinserträge und sonstige Finanzerträge	0,00	0	0	0	0	0
E18	- Zinsaufwendungen und sonstige Finanzaufwendungen	0,00	0	0	0	0	0
E19	Saldo der Zins- und sonstigen Finanzerträge und -aufwendungen	0,00	0	0	0	0	0
E20	Ordentliches Ergebnis	-838,57	-1.000	-1.825	0	0	-3.750
E21	Außerordentliches Ergebnis	0,00	0	0	0	0	0
E22	Saldo aus internen Leistungsbeziehungen	0,00	0	0	0	0	0
E23	Jahresergebnis (Jahresüberschuss/Jahresfehlbetrag) des Teilhaushalts	-838,57	-1.000	-1.825	0	0	-3.750

Produktübersicht		Ergebnis	Ansatz	Ansatz	Planung	Planung	Planung
Leistung	Bezeichnung	2024	2025	2026	2027	2028	2029
in EUR							
1.2.1.0.0000	Statistik und Wahlen	-838,57	-1.000	0	0	0	0
1.2.1.0.0009	Statistik und Wahlen	0,00	0	-1.825	0	0	-3.750

Teilergebnisplan 2026

2.8.1.1

Hauptproduktbereich: 2 Schule und Kultur
 Produktbereich: 2.8 Heimat- und sonstige Kulturpflege
 Produktgruppe: 2.8.1 Heimat- und sonstige Kulturpflege
 Produkt: 2.8.1.1 Förderung von Einrichtungen

lfd. Nr.	Ertrags- und Aufwandsarten	Ergebnis	Ansatz	Ansatz	Planung	Planung	Planung
		2024	2025	2026	2027	2028	2029
in EUR							
E1	+ Steuern und ähnliche Abgaben	0,00	0	0	0	0	0
E2	+ Zuwendungen, allgemeine Umlagen und sonstige Transfererträge	1.265,21	1.274	1.274	1.282	1.286	1.286
41446000	von Sparkassen	160,96	170	170	170	170	170
41510000	Sonderposten aus Zuwendungen	1.104,25	1.104	1.104	1.112	1.116	1.116
E3	+ Erträge der sozialen Sicherung	0,00	0	0	0	0	0
E4	+ Öffentlich-rechtliche Leistungsentgelte	0,00	0	0	0	0	0
E5	+ Privatrechtliche Leistungsentgelte	0,00	0	0	0	0	0
E6	+ Kostenerstattungen und Kostenumlagen	669,50	600	600	600	600	600
44250000	vom privaten Bereich	669,50	600	600	600	600	600
E7	+ Sonstige laufende Erträge	0,00	0	0	0	0	0
E8	Summe der laufenden Erträge aus Verwaltungstätigkeit	1.934,71	1.874	1.874	1.882	1.886	1.886
E9	- Personal- und Versorgungsaufwendungen	0,00	0	0	0	0	0
E10	- Aufwendungen für Sach- und Dienstleistungen	0,00	0	0	0	0	0
E11	- Abschreibungen	2.316,00	2.316	2.316	2.323	2.328	2.328
53820000	Maschinen und technische Anlagen	2.316,00	2.316	2.316	2.323	2.328	2.328
E12	- Zuwendungen, Umlagen und sonstige Transferaufwendungen	0,00	0	0	0	0	0
E13	- Aufwendungen der sozialen Sicherung	0,00	0	0	0	0	0
E14	- Sonstige laufende Aufwendungen	4.719,31	7.000	7.060	7.060	7.060	7.060
56329000	Sonstige Geschäftsausgaben	3.542,45	5.000	5.000	5.000	5.000	5.000
56411000	Gebäudeversicherungen	56,96	0	60	60	60	60
56490000	Sonstige	155,40	0	0	0	0	0
56990000	Sonstige lfd. Aufwendungen	964,50	2.000	2.000	2.000	2.000	2.000
E15	Summe der laufenden Aufwendungen aus Verwaltungstätigkeit	7.035,31	9.316	9.376	9.383	9.388	9.388
E16	Laufendes Ergebnis aus Verwaltungstätigkeit	-5.100,60	-7.442	-7.502	-7.501	-7.502	-7.502
E17	+ Zinserträge und sonstige Finanzerträge	0,00	0	0	0	0	0
E18	- Zinsaufwendungen und sonstige Finanzaufwendungen	0,00	0	0	0	0	0
E19	Saldo der Zins- und sonstigen Finanzerträge und -aufwendungen	0,00	0	0	0	0	0
E20	Ordentliches Ergebnis	-5.100,60	-7.442	-7.502	-7.501	-7.502	-7.502
E21	Außerordentliches Ergebnis	0,00	0	0	0	0	0
E22	Saldo aus internen Leistungsbeziehungen	0,00	0	0	0	0	0
E23	Jahresergebnis (Jahresüberschuss/Jahresfehlbetrag) des Teilhaushalts	-5.100,60	-7.442	-7.502	-7.501	-7.502	-7.502

Produktübersicht		Ergebnis	Ansatz	Ansatz	Planung	Planung	Planung
Leistung	Bezeichnung	2024	2025	2026	2027	2028	2029
in EUR							
2.8.1.1.5000	Heimat- und Brauchtumsfeste, Bauernmarkt, Martinsz	-4.297,06	-5.612	-5.672	-5.671	-5.672	-5.672
2.8.1.1.8000	Seniorenveranstaltungen	-803,54	-1.830	-1.830	-1.830	-1.830	-1.830

Teilergebnisplan 2026

3.6.6.0

Hauptproduktbereich: 3 Soziales und Jugend
Produktbereich: 3.6 Kinder-, Jugend- und Familienhilfe
Produktgruppe: 3.6.6 Einrichtungen der Jugendarbeit
Produkt: 3.6.6.0 Einrichtungen der Jugendarbeit

lfd. Nr.	Ertrags- und Aufwandsarten	Ergebnis 2024	Ansatz 2025	Ansatz 2026	Planung 2027	Planung 2028	Planung 2029
E1	+ Steuern und ähnliche Abgaben	0,00	0	0	0	0	0
E2	+ Zuwendungen, allgemeine Umlagen und sonstige Transfererträge	0,00	0	0	0	0	0
E3	+ Erträge der sozialen Sicherung	0,00	0	0	0	0	0
E4	+ Öffentlich-rechtliche Leistungsentgelte	131,06	132	132	98	0	0
43700000	<i>Erträge aus der Auflösung von Sonderposten für Beiträge und ähnlichen Entgelte</i>	131,06	132	132	98	0	0
E5	+ Privatrechtliche Leistungsentgelte	0,00	0	0	0	0	0
E6	+ Kostenerstattungen und Kostenumlagen	0,00	0	0	0	0	0
E7	+ Sonstige laufende Erträge	0,00	0	0	0	0	0
E8	Summe der laufenden Erträge aus Verwaltungstätigkeit	131,06	132	132	98	0	0
E9	- Personal- und Versorgungsaufwendungen	0,00	0	0	0	0	0
E10	- Aufwendungen für Sach- und Dienstleistungen	590,65	2.900	3.000	3.000	3.000	3.000
52203000	<i>Wasser / Abwasser</i>	375,32	400	500	500	500	500
52320000	<i>Bewirtschaftung der Grundstücke, Außenanlagen, Gebäude und Gebäudeeinrichtungen</i>	215,33	2.000	2.000	2.000	2.000	2.000
52380000	<i>Geringwertige Geräte, Ausstattungs-, Ausrüstungs- und sonstige Gebrauchsgegenstände</i>	0,00	500	500	500	500	500
E11	- Abschreibungen	4.186,71	4.188	4.194	3.364	488	492
53830000	<i>Betriebsvorrichtungen</i>	4.186,71	4.188	4.194	3.364	488	492
E12	- Zuwendungen, Umlagen und sonstige Transferaufwendungen	0,00	0	0	0	0	0
E13	- Aufwendungen der sozialen Sicherung	0,00	0	0	0	0	0
E14	- Sonstige laufende Aufwendungen	0,00	0	0	0	0	0
E15	Summe der laufenden Aufwendungen aus Verwaltungstätigkeit	4.777,36	7.088	7.194	6.364	3.488	3.492
E16	Laufendes Ergebnis aus Verwaltungstätigkeit	-4.646,30	-6.956	-7.062	-6.266	-3.488	-3.492
E17	+ Zinserträge und sonstige Finanzerträge	0,00	0	0	0	0	0
E18	- Zinsaufwendungen und sonstige Finanzaufwendungen	0,00	0	0	0	0	0
E19	Saldo der Zins- und sonstigen Finanzerträge und -aufwendungen	0,00	0	0	0	0	0
E20	Ordentliches Ergebnis	-4.646,30	-6.956	-7.062	-6.266	-3.488	-3.492
E21	Außerordentliches Ergebnis	0,00	0	0	0	0	0
E22	Saldo aus internen Leistungsbeziehungen	-917,52	0	0	0	0	0
E23	Jahresergebnis (Jahresüberschuss/Jahresfehlbetrag) des Teilhaushalts	-5.563,82	-6.956	-7.062	-6.266	-3.488	-3.492

Produktübersicht		Ergebnis 2024	Ansatz 2025	Ansatz 2026	Planung 2027	Planung 2028	Planung 2029
Leistung	Bezeichnung						
in EUR							
3.6.6.0.3000	Spielplätze u.ä.	-4.646,30	-6.956	-7.062	-6.266	-3.488	-3.492

Teilergebnisplan 2026

4.2.4.1

Hauptproduktbereich: 4 Gesundheit und Sport
Produktbereich: 4.2 Sportförderung
Produktgruppe: 4.2.4 Sportstätten und Bäder (ohne Sporteinrichtungen der Schulen und der Einrichtungen, die Teile eines K
Produkt: 4.2.4.1 Kommunale Sportstätten und Bäder

Ifd. Nr.	Ertrags- und Aufwandsarten	Ergebnis	Ansatz	Ansatz	Planung	Planung	Planung
		2024	2025	2026	2027	2028	2029
in EUR							
E1	+ Steuern und ähnliche Abgaben	0,00	0	0	0	0	0
E2	+ Zuwendungen, allgemeine Umlagen und sonstige Transfererträge	770,30	778	780	780	787	803
41510000	<i>Sonderposten aus Zuwendungen</i>	770,30	778	780	780	787	803
E3	+ Erträge der sozialen Sicherung	0,00	0	0	0	0	0
E4	+ Öffentlich-rechtliche Leistungsentgelte	0,00	0	0	0	0	0
E5	+ Privatrechtliche Leistungsentgelte	0,00	0	0	0	0	0
E6	+ Kostenerstattungen und Kostenumlagen	0,00	0	0	0	0	0
E7	+ Sonstige laufende Erträge	0,00	0	0	0	0	0
E8	Summe der laufenden Erträge aus Verwaltungstätigkeit	770,30	778	780	780	787	803
E9	- Personal- und Versorgungsaufwendungen	0,00	0	0	0	0	0
E10	- Aufwendungen für Sach- und Dienstleistungen	0,00	500	500	500	500	500
52310000	<i>Unterhaltung der Grundstücke, Außenanlagen, Gebäude und Gebäudeeinrichtungen</i>	0,00	500	500	500	500	500
E11	- Abschreibungen	1.672,18	1.680	1.681	1.694	1.704	1.704
53450000	<i>mit Sportanlagen</i>	432,47	432	433	444	444	444
53850000	<i>Betriebs- und Geschäftsausstattung</i>	1.239,71	1.248	1.248	1.250	1.260	1.260
E12	- Zuwendungen, Umlagen und sonstige Transferaufwendungen	0,00	0	5.000	5.000	2.500	0
54190000	<i>an Sonstige</i>	0,00	0	5.000	5.000	2.500	0
E13	- Aufwendungen der sozialen Sicherung	0,00	0	0	0	0	0
E14	- Sonstige laufende Aufwendungen	0,00	0	0	0	0	0
E15	Summe der laufenden Aufwendungen aus Verwaltungstätigkeit	1.672,18	2.180	7.181	7.194	4.704	2.204
E16	Laufendes Ergebnis aus Verwaltungstätigkeit	-901,88	-1.402	-6.401	-6.414	-3.917	-1.401
E17	+ Zinserträge und sonstige Finanzerträge	0,00	0	0	0	0	0
E18	- Zinsaufwendungen und sonstige Finanzaufwendungen	0,00	0	0	0	0	0
E19	Saldo der Zins- und sonstigen Finanzerträge und -aufwendungen	0,00	0	0	0	0	0
E20	Ordentliches Ergebnis	-901,88	-1.402	-6.401	-6.414	-3.917	-1.401
E21	Außerordentliches Ergebnis	0,00	0	0	0	0	0
E22	Saldo aus internen Leistungsbeziehungen	0,00	0	0	0	0	0
E23	Jahresergebnis (Jahresüberschuss/Jahresfehlbetrag) des Teilhaushalts	-901,88	-1.402	-6.401	-6.414	-3.917	-1.401

Produktübersicht		Ergebnis	Ansatz	Ansatz	Planung	Planung	Planung
Leistung	Bezeichnung	2024	2025	2026	2027	2028	2029
in EUR							
4.2.4.1.1000	Sportplätze, Turn- und Sporthallen, Bolzplätze	-901,88	-1.402	-6.401	-6.414	-3.917	-1.401

Erläuterungen zu den Positionen

Sachkonto

54190000 an Sonstige
Zuschuss an den SV Rengsdorf für die Unterhaltung des Sportplatzes

Teilergebnisplan 2026

5.1.1.4

Hauptproduktbereich: 5 Gestaltung Umwelt
Produktbereich: 5.1 Räumliche Planung und Entwicklung
Produktgruppe: 5.1.1 Räumliche Planungs- und Entwicklungsmaßnahmen
Produkt: 5.1.1.4 Umsetzung und Steuerung von Planung

Ifd. Nr.	Ertrags- und Aufwandsarten	Ergebnis 2024	Ansatz 2025	Ansatz 2026	Planung 2027	Planung 2028	Planung 2029
E1	+ Steuern und ähnliche Abgaben	0,00	0	0	0	0	0
E2	+ Zuwendungen, allgemeine Umlagen und sonstige Transfererträge	0,00	0	0	0	0	0
E3	+ Erträge der sozialen Sicherung	0,00	0	0	0	0	0
E4	+ Öffentlich-rechtliche Leistungsentgelte	120,00	300	300	300	300	0
43120000	Gebühren für die Erteilung von Bescheiden (u.a. Genehmigungen, Ablehnungen, Untersagungen)	120,00	300	300	300	300	0
E5	+ Privatrechtliche Leistungsentgelte	0,00	0	0	0	0	0
E6	+ Kostenerstattungen und Kostenumlagen	0,00	0	0	0	0	0
E7	+ Sonstige laufende Erträge	0,00	0	0	0	0	0
E8	Summe der laufenden Erträge aus Verwaltungstätigkeit	120,00	300	300	300	300	0
E9	- Personal- und Versorgungsaufwendungen	0,00	0	0	0	0	0
E10	- Aufwendungen für Sach- und Dienstleistungen	0,00	0	0	0	0	0
E11	- Abschreibungen	0,00	0	0	0	0	0
E12	- Zuwendungen, Umlagen und sonstige Transferaufwendungen	0,00	0	0	0	0	0
E13	- Aufwendungen der sozialen Sicherung	0,00	0	0	0	0	0
E14	- Sonstige laufende Aufwendungen	0,00	0	0	0	0	0
E15	Summe der laufenden Aufwendungen aus Verwaltungstätigkeit	0,00	0	0	0	0	0
E16	Laufendes Ergebnis aus Verwaltungstätigkeit	120,00	300	300	300	300	0
E17	+ Zinserträge und sonstige Finanzerträge	0,00	0	0	0	0	0
E18	- Zinsaufwendungen und sonstige Finanzaufwendungen	0,00	0	0	0	0	0
E19	Saldo der Zins- und sonstigen Finanzerträge und -aufwendungen	0,00	0	0	0	0	0
E20	Ordentliches Ergebnis	120,00	300	300	300	300	0
E21	Außerordentliches Ergebnis	0,00	0	0	0	0	0
E22	Saldo aus internen Leistungsbeziehungen	0,00	0	0	0	0	0
E23	Jahresergebnis (Jahresüberschuss/Jahresfehlbetrag) des Teilhaushalts	120,00	300	300	300	300	0

Produktübersicht		Ergebnis 2024	Ansatz 2025	Ansatz 2026	Planung 2027	Planung 2028	Planung 2029
Leistung	Bezeichnung						
in EUR							
5.1.1.4.1000	Rechtsverfahren und Gebote	120,00	300	300	300	300	0

Teilergebnisplan 2026

5.4.1.0

Hauptproduktbereich: 5 Gestaltung Umwelt
 Produktbereich: 5.4 Verkehrsflächen und -anlagen, ÖPNV
 Produktgruppe: 5.4.1 Gemeindestraßen
 Produkt: 5.4.1.0 Gemeindestraßen

Ifd. Nr.	Ertrags- und Aufwandsarten	Ergebnis 2024	Ansatz 2025	Ansatz 2026	Planung 2027	Planung 2028	Planung 2029
E1	+ Steuern und ähnliche Abgaben	0,00	0	0	0	0	0
E2	+ Zuwendungen, allgemeine Umlagen und sonstige Transfererträge	0,00	0	0	0	0	0
E3	+ Erträge der sozialen Sicherung	0,00	0	0	0	0	0
E4	+ Öffentlich-rechtliche Leistungsentgelte	0,00	0	0	0	0	0
E5	+ Privatrechtliche Leistungsentgelte	0,00	0	0	0	0	0
E6	+ Kostenerstattungen und Kostenumlagen	0,00	0	0	0	0	0
E7	+ Sonstige laufende Erträge	0,00	0	0	0	0	0
E8	Summe der laufenden Erträge aus Verwaltungstätigkeit	0,00	0	0	0	0	0
E9	- Personal- und Versorgungsaufwendungen	0,00	0	2.350	2.400	2.500	2.550
50420000	Beiträge zur gesetzlichen Sozialversicherung Arbeitnehmer	0,00	0	2.350	2.400	2.500	2.550
E10	- Aufwendungen für Sach- und Dienstleistungen	0,00	0	0	0	0	0
E11	- Abschreibungen	0,00	0	0	0	0	0
E12	- Zuwendungen, Umlagen und sonstige Transferaufwendungen	0,00	0	0	0	0	0
E13	- Aufwendungen der sozialen Sicherung	0,00	0	0	0	0	0
E14	- Sonstige laufende Aufwendungen	0,00	0	0	0	0	0
E15	Summe der laufenden Aufwendungen aus Verwaltungstätigkeit	0,00	0	2.350	2.400	2.500	2.550
E16	Laufendes Ergebnis aus Verwaltungstätigkeit	0,00	0	-2.350	-2.400	-2.500	-2.550
E17	+ Zinserträge und sonstige Finanzerträge	0,00	0	0	0	0	0
E18	- Zinsaufwendungen und sonstige Finanzaufwendungen	0,00	0	0	0	0	0
E19	Saldo der Zins- und sonstigen Finanzerträge und -aufwendungen	0,00	0	0	0	0	0
E20	Ordentliches Ergebnis	0,00	0	-2.350	-2.400	-2.500	-2.550
E21	Außerordentliches Ergebnis	0,00	0	0	0	0	0
E22	Saldo aus internen Leistungsbeziehungen	0,00	0	0	0	0	0
E23	Jahresergebnis (Jahresüberschuss/Jahresfehlbetrag) des Teilhaushalts	0,00	0	-2.350	-2.400	-2.500	-2.550

Produktübersicht		Ergebnis 2024	Ansatz 2025	Ansatz 2026	Planung 2027	Planung 2028	Planung 2029
Leistung	Bezeichnung						
in EUR							
5.4.1.0.0009	Gemeindestraßen	0,00	0	-2.350	-2.400	-2.500	-2.550

Teilergebnisplan 2026

5.4.1.1

Hauptproduktbereich: 5 Gestaltung Umwelt
Produktbereich: 5.4 Verkehrsflächen und -anlagen, ÖPNV
Produktgruppe: 5.4.1 Gemeindestraßen
Produkt: 5.4.1.1 Gemeindestraßen

lfd. Nr.	Ertrags- und Aufwandsarten	Ergebnis 2024	Ansatz 2025	Ansatz 2026	Planung 2027	Planung 2028	Planung 2029
E1	+ Steuern und ähnliche Abgaben	0,00	0	0	0	0	0
E2	+ Zuwendungen, allgemeine Umlagen und sonstige Transfererträge	15.589,06	15.599	19.800	15.600	15.611	15.612
41442000	<i>vom Land</i>	0,00	0	4.200	0	0	0
41510000	<i>Sonderposten aus Zuwendungen</i>	15.589,06	15.599	15.600	15.600	15.611	15.612
E3	+ Erträge der sozialen Sicherung	0,00	0	0	0	0	0
E4	+ Öffentlich-rechtliche Leistungsentgelte	8.831,20	9.359	9.374	9.382	9.386	9.300
43210000	<i>Entgelte für die Benutzung von öffentlichen Einrichtungen und für wirtschaftliche Dienstleistungen</i>	300,00	800	800	800	800	800
43700000	<i>Erträge aus der Auflösung von Sonderposten für Beiträge und ähnlichen Entgelte</i>	8.531,20	8.559	8.574	8.582	8.586	8.500
E5	+ Privatrechtliche Leistungsentgelte	0,00	0	0	0	0	0
E6	+ Kostenerstattungen und Kostenumlagen	908,43	0	0	0	0	0
44250000	<i>vom privaten Bereich</i>	908,43	0	0	0	0	0
E7	+ Sonstige laufende Erträge	0,00	0	0	0	0	0
E8	Summe der laufenden Erträge aus Verwaltungstätigkeit	25.328,69	24.958	29.174	24.982	24.997	24.912
E9	- Personal- und Versorgungsaufwendungen	440,25	1.000	7.700	7.900	8.100	8.400
50299000	<i>Dienstbezüge und dergleichen / Sonstige</i>	440,25	1.000	7.700	7.900	8.100	8.400
E10	- Aufwendungen für Sach- und Dienstleistungen	166.632,56	43.100	74.600	43.600	43.600	43.600
52202000	<i>Strom</i>	11.977,34	15.000	15.000	15.000	15.000	15.000
52310000	<i>Unterhaltung der Grundstücke, Außenanlagen, Gebäude und Gebäudeeinrichtungen</i>	0,00	100	100	100	100	100
52338000	<i>Straßen, Wege, Plätze und Verkehrslenkungsanlagen</i>	146.823,64	20.500	51.500	20.500	20.500	20.500
52339000	<i>Unterhaltung der Straßenbeleuchtung</i>	7.831,58	7.500	8.000	8.000	8.000	8.000
E11	- Abschreibungen	40.312,09	40.178	60.400	60.444	60.265	59.296
53230000	<i>gezahlte Investitionszuschüsse als Nutzungsberechtigter</i>	2.810,65	2.664	2.666	2.684	2.688	1.896
53580000	<i>Straßen, Wege, Plätze und Verkehrslenkungsanlagen</i>	37.116,06	37.130	57.350	57.374	57.181	57.005
53590000	<i>sonstige Bauten des Infrastrukturvermögens</i>	385,38	384	384	386	396	395
E12	- Zuwendungen, Umlagen und sonstige Transferaufwendungen	0,00	0	0	0	0	0
E13	- Aufwendungen der sozialen Sicherung	0,00	0	0	0	0	0
E14	- Sonstige laufende Aufwendungen	0,00	0	0	0	0	0
E15	Summe der laufenden Aufwendungen aus Verwaltungstätigkeit	207.384,90	84.278	142.700	111.944	111.965	111.296
E16	Laufendes Ergebnis aus Verwaltungstätigkeit	-182.056,21	-59.320	-113.526	-86.962	-86.968	-86.384
E17	+ Zinserträge und sonstige Finanzerträge	0,00	0	0	0	0	0
E18	- Zinsaufwendungen und sonstige Finanzaufwendungen	0,00	0	0	0	0	0
E19	Saldo der Zins- und sonstigen Finanzerträge und -aufwendungen	0,00	0	0	0	0	0
E20	Ordentliches Ergebnis	-182.056,21	-59.320	-113.526	-86.962	-86.968	-86.384
E21	Außerordentliches Ergebnis	0,00	0	0	0	0	0
E22	Saldo aus internen Leistungsbeziehungen	-3.333,67	0	0	0	0	0
E23	Jahresergebnis (Jahresüberschuss/Jahresfehlbetrag) des Teilhaushalts	-185.389,88	-59.320	-113.526	-86.962	-86.968	-86.384

Teilergebnisplan 2026

5.4.1.1

Hauptproduktbereich:	5	Gestaltung Umwelt
Produktbereich:	5.4	Verkehrsflächen und -anlagen, ÖPNV
Produktgruppe:	5.4.1	Gemeindestraßen
Produkt:	5.4.1.1	Gemeindestraßen

Produktübersicht		Ergebnis	Ansatz	Ansatz	Planung	Planung	Planung
Leistung	Bezeichnung	2024	2025	2026	2027	2028	2029
in EUR							
5.4.1.1.0000	Gemeindestraßen	-159.377,51	-33.565	-86.134	-61.368	-61.364	-60.781
5.4.1.1.2000	Straßenbeleuchtung und Signalanlagen, Beschilderun	-23.083,45	-26.072	-28.372	-26.572	-26.572	-26.572
5.4.1.1.3000	Bushaltestellen	404,75	317	980	978	968	969

Erläuterungen zu den Positionen

Sachkonto

41442000	vom Land <i>Landeszuwendung für Beschilderung (Radwegekonzept)</i>
52338000	Unterhaltung von Straßen, Wege, Dorfplätze <i>Sanierung Gehweg Wilhelmstraße 35.000,00 €, Unterhaltung 10.000,00</i> Unterhaltung von Straßen, Wege, Dorfplätze <i>2026: Mehraufwendungen wegen Beschilderung Radwegekonzept (Landeszuwendung)</i>

Teilergebnisplan 2026

5.4.1.3

Hauptproduktbereich: 5 Gestaltung Umwelt
Produktbereich: 5.4 Verkehrsflächen und -anlagen, ÖPNV
Produktgruppe: 5.4.1 Gemeindestraßen
Produkt: 5.4.1.3 Kommunale Straßenreinigung, kommunaler Winterdienst

lfd. Nr.	Ertrags- und Aufwandsarten	Ergebnis 2024	Ansatz 2025	Ansatz 2026	Planung 2027	Planung 2028	Planung 2029
E1	+ Steuern und ähnliche Abgaben	0,00	0	0	0	0	0
E2	+ Zuwendungen, allgemeine Umlagen und sonstige Transfererträge	0,00	0	0	0	0	0
E3	+ Erträge der sozialen Sicherung	0,00	0	0	0	0	0
E4	+ Öffentlich-rechtliche Leistungsentgelte	0,00	0	0	0	0	0
E5	+ Privatrechtliche Leistungsentgelte	0,00	0	0	0	0	0
E6	+ Kostenerstattungen und Kostenumlagen	0,00	0	0	0	0	0
E7	+ Sonstige laufende Erträge	0,00	0	0	0	0	0
E8	Summe der laufenden Erträge aus Verwaltungstätigkeit	0,00	0	0	0	0	0
E9	- Personal- und Versorgungsaufwendungen	0,00	0	0	0	0	0
E10	- Aufwendungen für Sach- und Dienstleistungen	4.056,96	3.000	3.000	3.000	3.000	3.000
52209000	<i>Ausgaben für Winterdienst</i>	<i>4.056,96</i>	<i>3.000</i>	<i>3.000</i>	<i>3.000</i>	<i>3.000</i>	<i>3.000</i>
E11	- Abschreibungen	0,00	0	0	0	0	0
E12	- Zuwendungen, Umlagen und sonstige Transferaufwendungen	0,00	0	0	0	0	0
E13	- Aufwendungen der sozialen Sicherung	0,00	0	0	0	0	0
E14	- Sonstige laufende Aufwendungen	0,00	0	0	0	0	0
E15	Summe der laufenden Aufwendungen aus Verwaltungstätigkeit	4.056,96	3.000	3.000	3.000	3.000	3.000
E16	Laufendes Ergebnis aus Verwaltungstätigkeit	-4.056,96	-3.000	-3.000	-3.000	-3.000	-3.000
E17	+ Zinserträge und sonstige Finanzerträge	0,00	0	0	0	0	0
E18	- Zinsaufwendungen und sonstige Finanzaufwendungen	0,00	0	0	0	0	0
E19	Saldo der Zins- und sonstigen Finanzerträge und -aufwendungen	0,00	0	0	0	0	0
E20	Ordentliches Ergebnis	-4.056,96	-3.000	-3.000	-3.000	-3.000	-3.000
E21	Außerordentliches Ergebnis	0,00	0	0	0	0	0
E22	Saldo aus internen Leistungsbeziehungen	-1.559,79	0	0	0	0	0
E23	Jahresergebnis (Jahresüberschuss/Jahresfehlbetrag) des Teilhaushalts	-5.616,75	-3.000	-3.000	-3.000	-3.000	-3.000

Produktübersicht		Ergebnis 2024	Ansatz 2025	Ansatz 2026	Planung 2027	Planung 2028	Planung 2029
Leistung	Bezeichnung						
in EUR							
5.4.1.3.2000	Winterdienst	-4.056,96	-3.000	-3.000	-3.000	-3.000	-3.000

Teilergebnisplan 2026

5.4.1.4

Hauptproduktbereich: 5 Gestaltung Umwelt
Produktbereich: 5.4 Verkehrsflächen und -anlagen, ÖPNV
Produktgruppe: 5.4.1 Gemeindestraßen
Produkt: 5.4.1.4 Straßenoberflächenentwässerung

lfd. Nr.	Ertrags- und Aufwandsarten	Ergebnis 2024	Ansatz 2025	Ansatz 2026	Planung 2027	Planung 2028	Planung 2029
E1	+ Steuern und ähnliche Abgaben	0,00	0	0	0	0	0
E2	+ Zuwendungen, allgemeine Umlagen und sonstige Transfererträge	0,00	0	0	0	0	0
E3	+ Erträge der sozialen Sicherung	0,00	0	0	0	0	0
E4	+ Öffentlich-rechtliche Leistungsentgelte	0,00	0	0	0	0	0
E5	+ Privatrechtliche Leistungsentgelte	0,00	0	0	0	0	0
E6	+ Kostenerstattungen und Kostenumlagen	0,00	0	0	0	0	0
E7	+ Sonstige laufende Erträge	0,00	0	0	0	0	0
E8	Summe der laufenden Erträge aus Verwaltungstätigkeit	0,00	0	0	0	0	0
E9	- Personal- und Versorgungsaufwendungen	0,00	0	0	0	0	0
E10	- Aufwendungen für Sach- und Dienstleistungen	23.204,46	23.300	25.000	25.000	25.000	25.000
52203000	Wasser / Abwasser	23.204,46	23.300	25.000	25.000	25.000	25.000
E11	- Abschreibungen	0,00	0	0	0	0	0
E12	- Zuwendungen, Umlagen und sonstige Transferaufwendungen	0,00	0	0	0	0	0
E13	- Aufwendungen der sozialen Sicherung	0,00	0	0	0	0	0
E14	- Sonstige laufende Aufwendungen	0,00	0	0	0	0	0
E15	Summe der laufenden Aufwendungen aus Verwaltungstätigkeit	23.204,46	23.300	25.000	25.000	25.000	25.000
E16	Laufendes Ergebnis aus Verwaltungstätigkeit	-23.204,46	-23.300	-25.000	-25.000	-25.000	-25.000
E17	+ Zinserträge und sonstige Finanzerträge	0,00	0	0	0	0	0
E18	- Zinsaufwendungen und sonstige Finanzaufwendungen	0,00	0	0	0	0	0
E19	Saldo der Zins- und sonstigen Finanzerträge und -aufwendungen	0,00	0	0	0	0	0
E20	Ordentliches Ergebnis	-23.204,46	-23.300	-25.000	-25.000	-25.000	-25.000
E21	Außerordentliches Ergebnis	0,00	0	0	0	0	0
E22	Saldo aus internen Leistungsbeziehungen	0,00	0	0	0	0	0
E23	Jahresergebnis (Jahresüberschuss/Jahresfehlbetrag) des Teilhaushalts	-23.204,46	-23.300	-25.000	-25.000	-25.000	-25.000

Produktübersicht		Ergebnis 2024	Ansatz 2025	Ansatz 2026	Planung 2027	Planung 2028	Planung 2029
Leistung	Bezeichnung						
in EUR							
5.4.1.4.0000	Straßenoberflächenentwässerung	-23.204,46	-23.300	-25.000	-25.000	-25.000	-25.000

Teilergebnisplan 2026

5.4.1.5

Hauptproduktbereich: 5 Gestaltung Umwelt
Produktbereich: 5.4 Verkehrsflächen und -anlagen, ÖPNV
Produktgruppe: 5.4.1 Gemeindestraßen
Produkt: 5.4.1.5 Konzessionsabgaben

lfd. Nr.	Ertrags- und Aufwandsarten	Ergebnis 2024	Ansatz 2025	Ansatz 2026	Planung 2027	Planung 2028	Planung 2029
E1	+ Steuern und ähnliche Abgaben	0,00	0	0	0	0	0
E2	+ Zuwendungen, allgemeine Umlagen und sonstige Transfererträge	0,00	0	0	0	0	0
E3	+ Erträge der sozialen Sicherung	0,00	0	0	0	0	0
E4	+ Öffentlich-rechtliche Leistungsentgelte	0,00	0	0	0	0	0
E5	+ Privatrechtliche Leistungsentgelte	0,00	0	0	0	0	0
E6	+ Kostenerstattungen und Kostenumlagen	0,00	0	0	0	0	0
E7	+ Sonstige laufende Erträge	21.916,72	24.300	24.300	24.300	24.300	24.300
46250000	<i>Konzessionsabgaben</i>	21.916,72	24.300	24.300	24.300	24.300	24.300
E8	Summe der laufenden Erträge aus Verwaltungstätigkeit	21.916,72	24.300	24.300	24.300	24.300	24.300
E9	- Personal- und Versorgungsaufwendungen	0,00	0	0	0	0	0
E10	- Aufwendungen für Sach- und Dienstleistungen	0,00	0	0	0	0	0
E11	- Abschreibungen	0,00	0	0	0	0	0
E12	- Zuwendungen, Umlagen und sonstige Transferaufwendungen	0,00	0	0	0	0	0
E13	- Aufwendungen der sozialen Sicherung	0,00	0	0	0	0	0
E14	- Sonstige laufende Aufwendungen	0,00	0	0	0	0	0
E15	Summe der laufenden Aufwendungen aus Verwaltungstätigkeit	0,00	0	0	0	0	0
E16	Laufendes Ergebnis aus Verwaltungstätigkeit	21.916,72	24.300	24.300	24.300	24.300	24.300
E17	+ Zinserträge und sonstige Finanzerträge	0,00	0	0	0	0	0
E18	- Zinsaufwendungen und sonstige Finanzaufwendungen	0,00	0	0	0	0	0
E19	Saldo der Zins- und sonstigen Finanzerträge und -aufwendungen	0,00	0	0	0	0	0
E20	Ordentliches Ergebnis	21.916,72	24.300	24.300	24.300	24.300	24.300
E21	Außerordentliches Ergebnis	0,00	0	0	0	0	0
E22	Saldo aus internen Leistungsbeziehungen	0,00	0	0	0	0	0
E23	Jahresergebnis (Jahresüberschuss/Jahresfehlbetrag) des Teilhaushalts	21.916,72	24.300	24.300	24.300	24.300	24.300

Produktübersicht		Ergebnis 2024	Ansatz 2025	Ansatz 2026	Planung 2027	Planung 2028	Planung 2029
Leistung	Bezeichnung						
in EUR							
5.4.1.5.0000	Konzessionsabgaben	21.916,72	24.300	24.300	24.300	24.300	24.300

Teilergebnisplan 2026

5.5.1.1

Hauptproduktbereich: 5 Gestaltung Umwelt
Produktbereich: 5.5 Natur- und Landschaftspflege
Produktgruppe: 5.5.1 Öffentliches Grün, Landschaftsbau (soweit keinem anderen Produkt zuzuordnen)

Produkt: 5.5.1.1 Öffentliches Grün, Landschaftsbau

lfd. Nr.	Ertrags- und Aufwandsarten	Ergebnis 2024	Ansatz 2025	Ansatz 2026	Planung 2027	Planung 2028	Planung 2029
E1	+ Steuern und ähnliche Abgaben	0,00	0	0	0	0	0
E2	+ Zuwendungen, allgemeine Umlagen und sonstige Transfererträge	11.211,59	4.835	8.578	8.476	8.498	8.417
41490000	von Sonstigen	6.365,17	0	0	0	0	0
41510000	Sonderposten aus Zuwendungen	4.846,42	4.835	8.578	8.476	8.498	8.417
E3	+ Erträge der sozialen Sicherung	0,00	0	0	0	0	0
E4	+ Öffentlich-rechtliche Leistungsentgelte	0,00	0	0	0	0	0
E5	+ Privatrechtliche Leistungsentgelte	0,00	0	0	0	0	0
E6	+ Kostenerstattungen und Kostenumlagen	0,00	0	0	0	0	0
E7	+ Sonstige laufende Erträge	0,00	0	0	0	0	0
E8	Summe der laufenden Erträge aus Verwaltungstätigkeit	11.211,59	4.835	8.578	8.476	8.498	8.417
E9	- Personal- und Versorgungsaufwendungen	-2.047,56	0	0	0	0	0
50299000	Dienstbezüge und dergleichen / Sonstige	297,15	0	0	0	0	0
50320000	Beiträge zur Versorgungskasse Arbeitnehmer	-2.344,71	0	0	0	0	0
E10	- Aufwendungen für Sach- und Dienstleistungen	3.806,06	8.300	5.700	5.700	5.700	5.700
52202000	Strom	565,08	300	700	700	700	700
52320000	Bewirtschaftung der Grundstücke, Außenanlagen, Gebäude und Gebäudeeinrichtungen	1.163,73	1.000	1.000	1.000	1.000	1.000
52338000	Straßen, Wege, Plätze und Verkehrslenkungsanlagen	2.077,25	7.000	4.000	4.000	4.000	4.000
E11	- Abschreibungen	9.403,28	9.207	16.265	16.143	16.173	16.090
53230000	gezahlte Investitionszuschüsse als Nutzungsberechtigter	0,00	0	7.365	7.365	7.365	7.365
53300000	Abschreibungen auf unbebaute Grundstücke und grundstücksgleiche Rechte	1.043,92	1.046	1.062	1.081	1.092	1.089
53490000	mit sonstigen Gebäuden	504,98	460	384	384	384	384
53580000	Straßen, Wege, Plätze und Verkehrslenkungsanlagen	5.893,81	5.897	5.904	5.904	5.911	5.918
53710000	Kunstgegenstände	336,63	336	336	336	336	343
53720000	Kulturdenkmäler	84,39	84	84	84	84	84
53850000	Betriebs- und Geschäftsausstattung	1.539,55	1.384	1.130	989	1.001	907
E12	- Zuwendungen, Umlagen und sonstige Transferaufwendungen	0,00	0	0	0	0	0
E13	- Aufwendungen der sozialen Sicherung	0,00	0	0	0	0	0
E14	- Sonstige laufende Aufwendungen	0,00	0	0	0	0	0
E15	Summe der laufenden Aufwendungen aus Verwaltungstätigkeit	11.161,78	17.507	21.965	21.843	21.873	21.790
E16	Laufendes Ergebnis aus Verwaltungstätigkeit	49,81	-12.672	-13.387	-13.367	-13.375	-13.373
E17	+ Zinserträge und sonstige Finanzerträge	0,00	0	0	0	0	0
E18	- Zinsaufwendungen und sonstige Finanzaufwendungen	0,00	0	0	0	0	0
E19	Saldo der Zins- und sonstigen Finanzerträge und -aufwendungen	0,00	0	0	0	0	0
E20	Ordentliches Ergebnis	49,81	-12.672	-13.387	-13.367	-13.375	-13.373
E21	Außerordentliches Ergebnis	0,00	0	0	0	0	0
E22	Saldo aus internen Leistungsbeziehungen	-22.051,15	0	0	0	0	0
E23	Jahresergebnis (Jahresüberschuss/Jahresfehlbetrag) des Teilhaushalts	-22.001,34	-12.672	-13.387	-13.367	-13.375	-13.373

Teilergebnisplan 2026

5.5.1.1

Hauptproduktbereich:	5	Gestaltung Umwelt
Produktbereich:	5.5	Natur- und Landschaftspflege
Produktgruppe:	5.5.1	Öffentliches Grün, Landschaftsbau (soweit keinem anderen Produkt zuzuordnen)
Produkt:	5.5.1.1	Öffentliches Grün, Landschaftsbau

Produktübersicht		Ergebnis	Ansatz	Ansatz	Planung	Planung	Planung
Leistung	Bezeichnung	2024	2025	2026	2027	2028	2029
in EUR							
5.5.1.1.1000	öffentliche Grünflächen und Parkanlagen, Dorfplatz	3.189,51	-9.743	-6.947	-6.920	-6.925	-6.943
5.5.1.1.4000	Wanderwege, Schutzhütten, Naturlehrpfade, Trimm-Pf	-3.023,43	-2.821	-6.332	-6.334	-6.330	-6.328
5.5.1.1.5000	Denkmäler	-116,27	-108	-108	-113	-120	-102

Teilergebnisplan 2026

5.5.5.1

Hauptproduktbereich: 5 Gestaltung Umwelt
Produktbereich: 5.5 Natur- und Landschaftspflege
Produktgruppe: 5.5.5 Land- und Forstwirtschaft, Weinbau
Produkt: 5.5.5.1 Kommunale Forstwirtschaft

lfd. Nr.	Ertrags- und Aufwandsarten	Ergebnis 2024	Ansatz 2025	Ansatz 2026	Planung 2027	Planung 2028	Planung 2029
E1	+ Steuern und ähnliche Abgaben	0,00	0	0	0	0	0
E2	+ Zuwendungen, allgemeine Umlagen und sonstige Transfererträge	20.452,00	20.500	20.500	20.500	20.500	20.500
41441000	<i>vom Bund</i>	20.452,00	20.500	20.500	20.500	20.500	20.500
E3	+ Erträge der sozialen Sicherung	0,00	0	0	0	0	0
E4	+ Öffentlich-rechtliche Leistungsentgelte	0,00	0	0	0	0	0
E5	+ Privatrechtliche Leistungsentgelte	82.451,45	64.340	65.860	65.800	65.800	65.800
44110000	<i>Erträge aus Verkäufen (einschl. gewerblicher Tätigkeit)</i>	82.451,45	64.340	65.860	65.800	65.800	65.800
E6	+ Kostenerstattungen und Kostenumlagen	1.805,56	800	800	800	800	800
44290000	<i>von übrigen Bereichen</i>	1.805,56	800	800	800	800	800
E7	+ Sonstige laufende Erträge	3.069,00	0	0	0	0	0
46614000	<i>Erträge aus der Auflösung von Rückstellungen</i>	3.069,00	0	0	0	0	0
E8	Summe der laufenden Erträge aus Verwaltungstätigkeit	107.778,01	85.640	87.160	87.100	87.100	87.100
E9	- Personal- und Versorgungsaufwendungen	10.377,57	2.500	3.000	3.000	3.000	3.000
50711000	<i>Pensionsrückstellungen</i>	4.847,69	2.500	3.000	3.000	3.000	3.000
51510000	<i>Pensionsrückstellungen Versorgungsempfänger</i>	5.529,88	0	0	0	0	0
E10	- Aufwendungen für Sach- und Dienstleistungen	33.654,42	45.900	43.600	43.600	43.600	43.600
52490000	<i>Aufwendungen für Sachleistungen -betr. Aufwand-</i>	3.189,64	4.130	4.100	4.100	4.100	4.100
52920000	<i>sonstige Aufwendungen für Dienstleistungen</i>	20.171,90	18.670	13.500	13.500	13.500	13.500
52921000	<i>Erstattung Waldarbeiterlöhne an Forstzweckverband</i>	10.292,88	23.100	26.000	26.000	26.000	26.000
E11	- Abschreibungen	0,00	0	0	0	0	0
E12	- Zuwendungen, Umlagen und sonstige Transferaufwendungen	35.279,04	38.570	41.200	43.200	45.300	47.500
54144000	<i>an Zweckverbände</i>	35.279,04	38.570	41.200	43.200	45.300	47.500
E13	- Aufwendungen der sozialen Sicherung	0,00	0	0	0	0	0
E14	- Sonstige laufende Aufwendungen	4.959,04	4.690	4.690	4.690	4.690	4.690
56120000	<i>Aufwendungen für Aus- und Fortbildung, Umschulung</i>	483,25	0	0	0	0	0
56329000	<i>Sonstige Geschäftsausgaben</i>	0,00	200	200	200	200	200
56341000	<i>Fernmeldegebühren</i>	48,32	0	0	0	0	0
56416000	<i>Umlagen an Schadensausgleichskassen</i>	3.878,23	3.900	3.900	3.900	3.900	3.900
56419000	<i>Sonstige Versicherungen</i>	382,90	390	390	390	390	390
56810000	<i>Grundsteuer</i>	166,34	200	200	200	200	200
E15	Summe der laufenden Aufwendungen aus Verwaltungstätigkeit	84.270,07	91.660	92.490	94.490	96.590	98.790
E16	Laufendes Ergebnis aus Verwaltungstätigkeit	23.507,94	-6.020	-5.330	-7.390	-9.490	-11.690
E17	+ Zinserträge und sonstige Finanzerträge	0,00	0	0	0	0	0
E18	- Zinsaufwendungen und sonstige Finanzaufwendungen	0,00	0	0	0	0	0
E19	Saldo der Zins- und sonstigen Finanzerträge und -aufwendungen	0,00	0	0	0	0	0
E20	Ordentliches Ergebnis	23.507,94	-6.020	-5.330	-7.390	-9.490	-11.690
E21	Außerordentliches Ergebnis	0,00	0	0	0	0	0
E22	Saldo aus internen Leistungsbeziehungen	0,00	0	0	0	0	0
E23	Jahresergebnis (Jahresüberschuss/Jahresfehlbetrag) des Teilhaushalts	23.507,94	-6.020	-5.330	-7.390	-9.490	-11.690

Teilergebnisplan 2026

5.5.5.1

Hauptproduktbereich: 5 Gestaltung Umwelt
Produktbereich: 5.5 Natur- und Landschaftspflege
Produktgruppe: 5.5.5 Land- und Forstwirtschaft, Weinbau
Produkt: 5.5.5.1 Kommunale Forstwirtschaft

Produktübersicht		Ergebnis	Ansatz	Ansatz	Planung	Planung	Planung
Leistung	Bezeichnung	2024	2025	2026	2027	2028	2029
in EUR							
5.5.5.1.1000	Forstbetrieb	23.507,94	-6.020	-5.330	-7.390	-9.490	-11.690

Teilergebnisplan 2026

5.5.5.9

Hauptproduktbereich: 5 Gestaltung Umwelt
Produktbereich: 5.5 Natur- und Landschaftspflege
Produktgruppe: 5.5.5 Land- und Forstwirtschaft, Weinbau
Produkt: 5.5.5.9 Feldwege, Landwirtschaftswege, Wirtschaftswege

lfd. Nr.	Ertrags- und Aufwandsarten	Ergebnis 2024	Ansatz 2025	Ansatz 2026	Planung 2027	Planung 2028	Planung 2029
E1	+ Steuern und ähnliche Abgaben	0,00	0	0	0	0	0
E2	+ Zuwendungen, allgemeine Umlagen und sonstige Transfererträge	1.620,06	1.620	1.620	1.621	1.080	1.080
41510000	<i>Sonderposten aus Zuwendungen</i>	1.620,06	1.620	1.620	1.621	1.080	1.080
E3	+ Erträge der sozialen Sicherung	0,00	0	0	0	0	0
E4	+ Öffentlich-rechtliche Leistungsentgelte	0,00	0	0	0	0	0
E5	+ Privatrechtliche Leistungsentgelte	0,00	0	0	0	0	0
E6	+ Kostenerstattungen und Kostenumlagen	0,00	0	0	0	0	0
E7	+ Sonstige laufende Erträge	0,00	0	0	0	0	0
E8	Summe der laufenden Erträge aus Verwaltungstätigkeit	1.620,06	1.620	1.620	1.621	1.080	1.080
E9	- Personal- und Versorgungsaufwendungen	0,00	0	0	0	0	0
E10	- Aufwendungen für Sach- und Dienstleistungen	0,00	0	0	0	0	0
E11	- Abschreibungen	6.407,74	5.196	5.195	4.200	4.200	4.200
53580000	<i>Straßen, Wege, Plätze und Verkehrslenkungsanlagen</i>	6.407,74	5.196	5.195	4.200	4.200	4.200
E12	- Zuwendungen, Umlagen und sonstige Transferaufwendungen	0,00	0	0	0	0	0
E13	- Aufwendungen der sozialen Sicherung	0,00	0	0	0	0	0
E14	- Sonstige laufende Aufwendungen	0,00	0	0	0	0	0
E15	Summe der laufenden Aufwendungen aus Verwaltungstätigkeit	6.407,74	5.196	5.195	4.200	4.200	4.200
E16	Laufendes Ergebnis aus Verwaltungstätigkeit	-4.787,68	-3.576	-3.575	-2.579	-3.120	-3.120
E17	+ Zinserträge und sonstige Finanzerträge	0,00	0	0	0	0	0
E18	- Zinsaufwendungen und sonstige Finanzaufwendungen	0,00	0	0	0	0	0
E19	Saldo der Zins- und sonstigen Finanzerträge und -aufwendungen	0,00	0	0	0	0	0
E20	Ordentliches Ergebnis	-4.787,68	-3.576	-3.575	-2.579	-3.120	-3.120
E21	Außerordentliches Ergebnis	0,00	0	0	0	0	0
E22	Saldo aus internen Leistungsbeziehungen	-2.762,77	0	0	0	0	0
E23	Jahresergebnis (Jahresüberschuss/Jahresfehlbetrag) des Teilhaushalts	-7.550,45	-3.576	-3.575	-2.579	-3.120	-3.120

Produktübersicht		Ergebnis 2024	Ansatz 2025	Ansatz 2026	Planung 2027	Planung 2028	Planung 2029
Leistung	Bezeichnung						
in EUR							
5.5.5.9.1000	Feldwege, Landwirtschaftswege und Wirtschaftswege	-4.787,68	-3.576	-3.575	-2.579	-3.120	-3.120

Teilergebnisplan 2026

5.7.3.1

Hauptproduktbereich: 5 Gestaltung Umwelt
Produktbereich: 5.7 Wirtschaft und Tourismus
Produktgruppe: 5.7.3 Allgemeine Einrichtungen und Unternehmen
Produkt: 5.7.3.1 Kommunale allgemeine Einrichtungen und Unternehmen

lfd. Nr.	Ertrags- und Aufwandsarten	Ergebnis	Ansatz	Ansatz	Planung	Planung	Planung
		2024	2025	2026	2027	2028	2029
in EUR							
E1	+ Steuern und ähnliche Abgaben	0,00	0	0	0	0	0
E2	+ Zuwendungen, allgemeine Umlagen und sonstige Transfererträge	7.848,32	7.848	7.859	7.860	7.860	7.860
41510000	<i>Sonderposten aus Zuwendungen</i>	7.848,32	7.848	7.859	7.860	7.860	7.860
E3	+ Erträge der sozialen Sicherung	0,00	0	0	0	0	0
E4	+ Öffentlich-rechtliche Leistungsentgelte	8.595,00	8.200	8.200	8.200	8.200	8.200
43210000	<i>Entgelte für die Benutzung von öffentlichen Einrichtungen und für wirtschaftliche Dienstleistungen</i>	8.595,00	8.200	8.200	8.200	8.200	8.200
E5	+ Privatrechtliche Leistungsentgelte	4.940,00	10.600	10.600	10.600	10.600	10.600
44120000	<i>Mieten und Pachten</i>	4.940,00	10.600	10.600	10.600	10.600	10.600
E6	+ Kostenerstattungen und Kostenumlagen vom privaten Bereich	5.621,67	4.500	4.500	4.500	4.500	4.500
44250000	<i>vom privaten Bereich</i>	5.621,67	4.500	4.500	4.500	4.500	4.500
E7	+ Sonstige laufende Erträge	3.399,11	0	0	0	0	0
46400000	<i>Sonstige Steuererstattungen</i>	3.399,11	0	0	0	0	0
E8	Summe der laufenden Erträge aus Verwaltungstätigkeit	30.404,10	31.148	31.159	31.160	31.160	31.160
E9	- Personal- und Versorgungsaufwendungen	5.488,09	5.700	14.350	22.550	15.100	15.600
50299000	<i>Dienstbezüge und dergleichen / Sonstige</i>	5.488,09	5.700	11.100	11.400	11.700	12.100
50420000	<i>Beiträge zur gesetzlichen Sozialversicherung Arbeitnehmer</i>	0,00	0	3.250	11.150	3.400	3.500
E10	- Aufwendungen für Sach- und Dienstleistungen	108.353,49	111.050	103.730	94.730	95.030	45.130
52201000	<i>Heizung</i>	17.220,29	23.000	17.400	17.900	18.200	18.500
52202000	<i>Strom</i>	6.353,61	5.800	5.900	5.900	5.900	5.900
52203000	<i>Wasser / Abwasser</i>	4.090,05	3.950	5.100	5.100	5.100	5.100
52205000	<i>Sonstige Bewirtschaftungskosten</i>	748,38	800	800	800	800	800
52206000	<i>Abfallbeseitigung</i>	763,23	770	800	800	800	800
52310000	<i>Unterhaltung der Grundstücke, Außenanlagen, Gebäude und Gebäudeeinrichtungen</i>	60.589,54	67.000	65.000	62.000	62.000	12.000
52320000	<i>Bewirtschaftung der Grundstücke, Außenanlagen, Gebäude und Gebäudeeinrichtungen</i>	0,00	200	200	200	200	200
52370000	<i>Unterhaltung der Betriebs- und Geschäftsausstattung</i>	250,00	330	330	330	330	330
52380000	<i>Geringwertige Geräte, Ausstattungs-, Ausrüstungs- und sonstige Gebrauchsgegenstände</i>	18.338,39	9.200	8.200	1.700	1.700	1.500
E11	- Abschreibungen	25.866,72	25.820	25.774	25.668	25.378	24.704
53490000	<i>mit sonstigen Gebäuden</i>	23.323,31	23.335	23.340	23.343	23.364	23.261
53850000	<i>Betriebs- und Geschäftsausstattung</i>	2.290,92	2.233	2.182	2.073	1.762	1.359
53852000	<i>Betriebsausstattung</i>	252,49	252	252	252	252	84
E12	- Zuwendungen, Umlagen und sonstige Transferaufwendungen	0,00	0	0	0	0	0
E13	- Aufwendungen der sozialen Sicherung	0,00	0	0	0	0	0
E14	- Sonstige laufende Aufwendungen	6.033,67	5.790	7.230	7.230	7.230	7.230
56329000	<i>Sonstige Geschäftsausgaben</i>	403,15	250	400	400	400	400
56341000	<i>Fermelgebühren</i>	479,97	500	600	600	600	600
56346000	<i>Rundfunk- und Fernsehgebühren</i>	73,44	70	80	80	80	80
56411000	<i>Gebäudeversicherungen</i>	4.342,99	4.400	4.630	4.630	4.630	4.630
56810000	<i>Grundsteuer</i>	734,12	570	1.520	1.520	1.520	1.520
E15	Summe der laufenden Aufwendungen aus Verwaltungstätigkeit	145.741,97	148.360	151.084	150.178	142.738	92.664
E16	Laufendes Ergebnis aus Verwaltungstätigkeit	-115.337,87	-117.212	-119.925	-119.018	-111.578	-61.504
E17	+ Zinserträge und sonstige Finanzerträge	0,00	0	0	0	0	0
E18	- Zinsaufwendungen und sonstige Finanzaufwendungen	0,00	0	0	0	0	0
E19	Saldo der Zins- und sonstigen Finanzerträge und -aufwendungen	0,00	0	0	0	0	0
E20	Ordentliches Ergebnis	-115.337,87	-117.212	-119.925	-119.018	-111.578	-61.504
E21	Außerordentliches Ergebnis	0,00	0	0	0	0	0
E22	Saldo aus internen Leistungsbeziehungen	-632,07	0	0	0	0	0

Teilergebnisplan 2026

5.7.3.1

Hauptproduktbereich: 5 Gestaltung Umwelt
Produktbereich: 5.7 Wirtschaft und Tourismus
Produktgruppe: 5.7.3 Allgemeine Einrichtungen und Unternehmen
Produkt: 5.7.3.1 Kommunale allgemeine Einrichtungen und Unternehmen

Ifd. Nr.	Ertrags- und Aufwandsarten	Ergebnis	Ansatz	Ansatz	Planung	Planung	Planung
		2024	2025	2026	2027	2028	2029
in EUR							
E23	Jahresergebnis (Jahresüberschuss/Jahresfehlbetrag) des Teilhaushalts	-115.969,94	-117.212	-119.925	-119.018	-111.578	-61.504

Produktübersicht		Ergebnis	Ansatz	Ansatz	Planung	Planung	Planung
Leistung	Bezeichnung	2024	2025	2026	2027	2028	2029
in EUR							
5.7.3.1.2000	Dorfgemeinschaftshäuser, Bürgerhäuser	-22.443,11	-45.031	-43.268	-37.120	-37.530	-37.780
5.7.3.1.3000	Grillhütten	-1.219,69	-4.048	-7.868	-12.818	-5.118	-4.880
5.7.3.1.6000	Kompost-/Astplatz	0,00	-200	-200	-200	-200	-200
5.7.3.1.7000	Deichwiesenhof	-91.675,07	-67.933	-68.589	-68.880	-68.730	-18.644

Erläuterungen zu den Positionen

Sachkonto

52380000 Geringwertige Geräte, Ausstattungs-, Ausrüstungsgegenstände (unter 60 Euro) DGH
neue Bezüge für Stuhlkissen 6.000 €

Teilergebnisplan 2026

6.1.1.1

Hauptproduktbereich: 6 Zentrale Finanzleistungen
Produktbereich: 6.1 Allgemeine Finanzwirtschaft
Produktgruppe: 6.1.1 Steuern, allgemeine Zuweisungen, allgemeine Umlagen

Produkt: 6.1.1.1 Steuern

lfd. Nr.	Ertrags- und Aufwandsarten	Ergebnis 2024	Ansatz 2025	Ansatz 2026	Planung 2027	Planung 2028	Planung 2029
E1	+ Steuern und ähnliche Abgaben	1.032.376,72	1.095.130	1.161.900	1.192.060	1.210.980	1.212.040
40110000	Grundsteuer A	4.537,71	4.500	5.350	5.350	5.350	5.350
40120000	Grundsteuer B	130.908,10	131.000	134.800	134.800	134.800	134.800
40130000	Gewerbesteuer	305.985,41	350.000	380.000	380.000	380.000	380.000
40210000	Gemeindeanteil an der Einkommensteuer	515.467,22	534.610	553.050	564.660	574.260	591.500
40220000	Gemeindeanteil an der Umsatzsteuer	72.710,78	72.240	85.930	104.480	113.800	97.620
40330000	Hundesteuer	2.767,50	2.780	2.770	2.770	2.770	2.770
E2	+ Zuwendungen, allgemeine Umlagen und sonstige Transfererträge	0,00	0	0	0	0	0
E3	+ Erträge der sozialen Sicherung	0,00	0	0	0	0	0
E4	+ Öffentlich-rechtliche Leistungsentgelte	0,00	0	0	0	0	0
E5	+ Privatrechtliche Leistungsentgelte	0,00	0	0	0	0	0
E6	+ Kostenerstattungen und Kostenumlagen	0,00	0	0	0	0	0
E7	+ Sonstige laufende Erträge	0,00	0	0	0	0	0
E8	Summe der laufenden Erträge aus Verwaltungstätigkeit	1.032.376,72	1.095.130	1.161.900	1.192.060	1.210.980	1.212.040
E9	- Personal- und Versorgungsaufwendungen	0,00	0	0	0	0	0
E10	- Aufwendungen für Sach- und Dienstleistungen	0,00	0	0	0	0	0
E11	- Abschreibungen	0,00	0	0	0	0	0
E12	- Zuwendungen, Umlagen und sonstige Transferaufwendungen	0,00	0	0	0	0	0
E13	- Aufwendungen der sozialen Sicherung	0,00	0	0	0	0	0
E14	- Sonstige laufende Aufwendungen	0,00	0	0	0	0	0
E15	Summe der laufenden Aufwendungen aus Verwaltungstätigkeit	0,00	0	0	0	0	0
E16	Laufendes Ergebnis aus Verwaltungstätigkeit	1.032.376,72	1.095.130	1.161.900	1.192.060	1.210.980	1.212.040
E17	+ Zinserträge und sonstige Finanzerträge	0,00	0	0	0	0	0
E18	- Zinsaufwendungen und sonstige Finanzaufwendungen	0,00	0	0	0	0	0
E19	Saldo der Zins- und sonstigen Finanzerträge und -aufwendungen	0,00	0	0	0	0	0
E20	Ordentliches Ergebnis	1.032.376,72	1.095.130	1.161.900	1.192.060	1.210.980	1.212.040
E21	Außerordentliches Ergebnis	0,00	0	0	0	0	0
E22	Saldo aus internen Leistungsbeziehungen	0,00	0	0	0	0	0
E23	Jahresergebnis (Jahresüberschuss/Jahresfehlbetrag) des Teilhaushalts	1.032.376,72	1.095.130	1.161.900	1.192.060	1.210.980	1.212.040

Produktübersicht		Ergebnis 2024	Ansatz 2025	Ansatz 2026	Planung 2027	Planung 2028	Planung 2029
Leistung	Bezeichnung						
in EUR							
6.1.1.1.2000	Gemeindesteuern, Grundsteuer A, Grundsteuer B, Gew	444.198,72	488.280	522.920	522.920	522.920	522.920
6.1.1.1.3000	Gemeindeanteile Einkommensteuer	515.467,22	534.610	553.050	564.660	574.260	591.500
6.1.1.1.4000	Gemeindeanteil Umsatzsteuer	72.710,78	72.240	85.930	104.480	113.800	97.620

Teilergebnisplan 2026

6.1.1.3

Hauptproduktbereich: 6 Zentrale Finanzleistungen
Produktbereich: 6.1 Allgemeine Finanzwirtschaft
Produktgruppe: 6.1.1 Steuern, allgemeine Zuweisungen, allgemeine Umlagen
Produkt: 6.1.1.3 Allgemeine Zuweisungen

Ifd. Nr.	Ertrags- und Aufwandsarten	Ergebnis 2024	Ansatz 2025	Ansatz 2026	Planung 2027	Planung 2028	Planung 2029
E1	+ Steuern und ähnliche Abgaben	0,00	0	0	0	0	0
E2	+ Zuwendungen, allgemeine Umlagen und sonstige Transfererträge	45.912,00	0	10.750	10.000	10.000	10.000
41111000	Schlüsselzuweisung A	20.865,00	0	0	0	0	0
41112000	Schlüsselzuweisung B	25.047,00	0	10.750	10.000	10.000	10.000
E3	+ Erträge der sozialen Sicherung	0,00	0	0	0	0	0
E4	+ Öffentlich-rechtliche Leistungsentgelte	0,00	0	0	0	0	0
E5	+ Privatrechtliche Leistungsentgelte	0,00	0	0	0	0	0
E6	+ Kostenerstattungen und Kostenumlagen	0,00	0	0	0	0	0
E7	+ Sonstige laufende Erträge	0,00	0	0	0	0	0
E8	Summe der laufenden Erträge aus Verwaltungstätigkeit	45.912,00	0	10.750	10.000	10.000	10.000
E9	- Personal- und Versorgungsaufwendungen	0,00	0	0	0	0	0
E10	- Aufwendungen für Sach- und Dienstleistungen	0,00	0	0	0	0	0
E11	- Abschreibungen	0,00	0	0	0	0	0
E12	- Zuwendungen, Umlagen und sonstige Transferaufwendungen	0,00	0	0	0	0	0
E13	- Aufwendungen der sozialen Sicherung	0,00	0	0	0	0	0
E14	- Sonstige laufende Aufwendungen	0,00	0	0	0	0	0
E15	Summe der laufenden Aufwendungen aus Verwaltungstätigkeit	0,00	0	0	0	0	0
E16	Laufendes Ergebnis aus Verwaltungstätigkeit	45.912,00	0	10.750	10.000	10.000	10.000
E17	+ Zinserträge und sonstige Finanzerträge	0,00	0	0	0	0	0
E18	- Zinsaufwendungen und sonstige Finanzaufwendungen	0,00	0	0	0	0	0
E19	Saldo der Zins- und sonstigen Finanzerträge und -aufwendungen	0,00	0	0	0	0	0
E20	Ordentliches Ergebnis	45.912,00	0	10.750	10.000	10.000	10.000
E21	Außerordentliches Ergebnis	0,00	0	0	0	0	0
E22	Saldo aus internen Leistungsbeziehungen	0,00	0	0	0	0	0
E23	Jahresergebnis (Jahresüberschuss/Jahresfehlbetrag) des Teilhaushalts	45.912,00	0	10.750	10.000	10.000	10.000

Produktübersicht		Ergebnis 2024	Ansatz 2025	Ansatz 2026	Planung 2027	Planung 2028	Planung 2029
Leistung	Bezeichnung						
in EUR							
6.1.1.3.1000	Schlüsselzuweisungen, Investitionsschlüsselzuweisungen	45.912,00	0	10.750	10.000	10.000	10.000

Teilergebnisplan 2026

6.1.1.5

Hauptproduktbereich: 6 Zentrale Finanzleistungen
Produktbereich: 6.1 Allgemeine Finanzwirtschaft
Produktgruppe: 6.1.1 Steuern, allgemeine Zuweisungen, allgemeine Umlagen

Produkt: 6.1.1.5 Abgeführte allgemeine Umlagen

Ifd. Nr.	Ertrags- und Aufwandsarten	Ergebnis	Ansatz	Ansatz	Planung	Planung	Planung
		2024	2025	2026	2027	2028	2029
in EUR							
E1	+ Steuern und ähnliche Abgaben	0,00	0	0	0	0	0
E2	+ Zuwendungen, allgemeine Umlagen und sonstige Transfererträge	0,00	0	0	0	0	0
E3	+ Erträge der sozialen Sicherung	0,00	0	0	0	0	0
E4	+ Öffentlich-rechtliche Leistungsentgelte	0,00	0	0	0	0	0
E5	+ Privatrechtliche Leistungsentgelte	0,00	0	0	0	0	0
E6	+ Kostenerstattungen und Kostenumlagen	0,00	0	0	0	0	0
E7	+ Sonstige laufende Erträge	0,00	145.000	0	0	0	0
46614000	Erträge aus der Auflösung von Rückstellungen	0,00	145.000	0	0	0	0
E8	Summe der laufenden Erträge aus Verwaltungstätigkeit	0,00	145.000	0	0	0	0
E9	- Personal- und Versorgungsaufwendungen	0,00	0	0	0	0	0
E10	- Aufwendungen für Sach- und Dienstleistungen	0,00	0	0	0	0	0
E11	- Abschreibungen	3.077,42	2.328	6.809	6.816	6.820	6.834
53230000	gezahlte Investitionszuschüsse als Nutzungsberechtigter	3.077,42	2.328	6.809	6.816	6.820	6.834
E12	- Zuwendungen, Umlagen und sonstige Transferaufwendungen	999.428,66	1.139.360	1.026.500	1.029.000	1.029.000	1.029.000
54143000	an Gemeinden und Gemeindeverbände	130.488,60	286.080	149.500	151.000	151.000	151.000
54144000	an Zweckverbände	101.734,94	45.000	23.000	23.000	23.000	23.000
54190000	an Sonstige	0,00	4.000	10.000	5.000	5.000	5.000
54421000	Landkreise	463.338,00	482.340	506.000	510.000	510.000	510.000
54423000	Verbandsgemeinden	303.867,12	321.940	338.000	340.000	340.000	340.000
E13	- Aufwendungen der sozialen Sicherung	0,00	0	0	0	0	0
E14	- Sonstige laufende Aufwendungen	0,00	0	0	0	0	0
E15	Summe der laufenden Aufwendungen aus Verwaltungstätigkeit	1.002.506,08	1.141.688	1.033.309	1.035.816	1.035.820	1.035.834
E16	Laufendes Ergebnis aus Verwaltungstätigkeit	-1.002.506,08	-996.688	-1.033.309	-1.035.816	-1.035.820	-1.035.834
E17	+ Zinserträge und sonstige Finanzerträge	0,00	0	0	0	0	0
E18	- Zinsaufwendungen und sonstige Finanzaufwendungen	0,00	0	0	0	0	0
E19	Saldo der Zins- und sonstigen Finanzerträge und -aufwendungen	0,00	0	0	0	0	0
E20	Ordentliches Ergebnis	-1.002.506,08	-996.688	-1.033.309	-1.035.816	-1.035.820	-1.035.834
E21	Außerordentliches Ergebnis	0,00	0	0	0	0	0
E22	Saldo aus internen Leistungsbeziehungen	0,00	0	0	0	0	0
E23	Jahresergebnis (Jahresüberschuss/Jahresfehlbetrag) des Teilhaushalts	-1.002.506,08	-996.688	-1.033.309	-1.035.816	-1.035.820	-1.035.834

Teilergebnisplan 2026

6.1.1.5

Hauptproduktbereich:	6	Zentrale Finanzleistungen
Produktbereich:	6.1	Allgemeine Finanzwirtschaft
Produktgruppe:	6.1.1	Steuern, allgemeine Zuweisungen, allgemeine Umlagen
Produkt:	6.1.1.5	Abgeführte allgemeine Umlagen

Produktübersicht		Ergebnis	Ansatz	Ansatz	Planung	Planung	Planung
Leistung	Bezeichnung	2024	2025	2026	2027	2028	2029
in EUR							
6.1.1.5.4000	Kreisumlagen	-463.338,00	-482.340	-506.000	-510.000	-510.000	-510.000
6.1.1.5.5000	Verbandsgemeindeumlagen	-303.867,12	-321.940	-338.000	-340.000	-340.000	-340.000
6.1.1.5.6000	Sonderumlagen (§ 26 Abs. 2 LFAG), Grundschulen	-67.751,88	-75.356	-74.781	-76.288	-76.288	-76.288
6.1.1.5.7000	Kindergartenumlage	-167.549,08	-113.052	-104.528	-104.528	-104.532	-104.546
6.1.1.5.9000	Sonderumlage außerhalb LFAG (Kirchengemeinde) Frie	0,00	-4.000	-10.000	-5.000	-5.000	-5.000

Teilergebnisplan 2026

6.1.1.6

Hauptproduktbereich: 6 Zentrale Finanzleistungen
Produktbereich: 6.1 Allgemeine Finanzwirtschaft
Produktgruppe: 6.1.1 Steuern, allgemeine Zuweisungen, allgemeine Umlagen

Produkt: 6.1.1.6 Steuerbeteiligungen

Ifd. Nr.	Ertrags- und Aufwandsarten	Ergebnis	Ansatz	Ansatz	Planung	Planung	Planung
		2024	2025	2026	2027	2028	2029
in EUR							
E1	+ Steuern und ähnliche Abgaben	0,00	0	0	0	0	0
E2	+ Zuwendungen, allgemeine Umlagen und sonstige Transfererträge	0,00	0	0	0	0	0
E3	+ Erträge der sozialen Sicherung	0,00	0	0	0	0	0
E4	+ Öffentlich-rechtliche Leistungsentgelte	0,00	0	0	0	0	0
E5	+ Privatrechtliche Leistungsentgelte	0,00	0	0	0	0	0
E6	+ Kostenerstattungen und Kostenumlagen	0,00	0	0	0	0	0
E7	+ Sonstige laufende Erträge	0,00	0	0	0	0	0
E8	Summe der laufenden Erträge aus Verwaltungstätigkeit	0,00	0	0	0	0	0
E9	- Personal- und Versorgungsaufwendungen	0,00	0	0	0	0	0
E10	- Aufwendungen für Sach- und Dienstleistungen	0,00	0	0	0	0	0
E11	- Abschreibungen	0,00	0	0	0	0	0
E12	- Zuwendungen, Umlagen und sonstige Transferaufwendungen	34.767,10	32.250	33.250	33.250	33.250	33.250
54310000	Gewerbesteuerumlage	34.767,10	32.250	33.250	33.250	33.250	33.250
E13	- Aufwendungen der sozialen Sicherung	0,00	0	0	0	0	0
E14	- Sonstige laufende Aufwendungen	0,00	0	0	0	0	0
E15	Summe der laufenden Aufwendungen aus Verwaltungstätigkeit	34.767,10	32.250	33.250	33.250	33.250	33.250
E16	Laufendes Ergebnis aus Verwaltungstätigkeit	-34.767,10	-32.250	-33.250	-33.250	-33.250	-33.250
E17	+ Zinserträge und sonstige Finanzerträge	0,00	0	0	0	0	0
E18	- Zinsaufwendungen und sonstige Finanzaufwendungen	0,00	0	0	0	0	0
E19	Saldo der Zins- und sonstigen Finanzerträge und -aufwendungen	0,00	0	0	0	0	0
E20	Ordentliches Ergebnis	-34.767,10	-32.250	-33.250	-33.250	-33.250	-33.250
E21	Außerordentliches Ergebnis	0,00	0	0	0	0	0
E22	Saldo aus internen Leistungsbeziehungen	0,00	0	0	0	0	0
E23	Jahresergebnis (Jahresüberschuss/Jahresfehlbetrag) des Teilhaushalts	-34.767,10	-32.250	-33.250	-33.250	-33.250	-33.250

Produktübersicht		Ergebnis	Ansatz	Ansatz	Planung	Planung	Planung
Leistung	Bezeichnung	2024	2025	2026	2027	2028	2029
in EUR							
6.1.1.6.1000	Gewerbesteuerumlage	-34.767,10	-32.250	-33.250	-33.250	-33.250	-33.250

Teilergebnisplan 2026

6.1.1.7

Hauptproduktbereich: 6 Zentrale Finanzleistungen
Produktbereich: 6.1 Allgemeine Finanzwirtschaft
Produktgruppe: 6.1.1 Steuern, allgemeine Zuweisungen, allgemeine Umlagen
Produkt: 6.1.1.7 Ausgleichsleistungen

Ifd. Nr.	Ertrags- und Aufwandsarten	Ergebnis 2024	Ansatz 2025	Ansatz 2026	Planung 2027	Planung 2028	Planung 2029
				in EUR			
E1	+ Steuern und ähnliche Abgaben	68.052,61	70.060	58.520	59.760	60.780	62.500
40521000	<i>Ausgleichsleistungen aus den Umsatzsteuermehreinnahmen des Landes gem. § 28 LFAG</i>	<i>68.052,61</i>	<i>70.060</i>	<i>58.520</i>	<i>59.760</i>	<i>60.780</i>	<i>62.500</i>
E2	+ Zuwendungen, allgemeine Umlagen und sonstige Transfererträge	0,00	0	0	0	0	0
E3	+ Erträge der sozialen Sicherung	0,00	0	0	0	0	0
E4	+ Öffentlich-rechtliche Leistungsentgelte	0,00	0	0	0	0	0
E5	+ Privatrechtliche Leistungsentgelte	0,00	0	0	0	0	0
E6	+ Kostenerstattungen und Kostenumlagen	0,00	0	0	0	0	0
E7	+ Sonstige laufende Erträge	0,00	0	0	0	0	0
E8	Summe der laufenden Erträge aus Verwaltungstätigkeit	68.052,61	70.060	58.520	59.760	60.780	62.500
E9	- Personal- und Versorgungsaufwendungen	0,00	0	0	0	0	0
E10	- Aufwendungen für Sach- und Dienstleistungen	0,00	0	0	0	0	0
E11	- Abschreibungen	0,00	0	0	0	0	0
E12	- Zuwendungen, Umlagen und sonstige Transferaufwendungen	0,00	0	0	0	0	0
E13	- Aufwendungen der sozialen Sicherung	0,00	0	0	0	0	0
E14	- Sonstige laufende Aufwendungen	0,00	0	0	0	0	0
E15	Summe der laufenden Aufwendungen aus Verwaltungstätigkeit	0,00	0	0	0	0	0
E16	Laufendes Ergebnis aus Verwaltungstätigkeit	68.052,61	70.060	58.520	59.760	60.780	62.500
E17	+ Zinserträge und sonstige Finanzerträge	0,00	0	0	0	0	0
E18	- Zinsaufwendungen und sonstige Finanzaufwendungen	0,00	0	0	0	0	0
E19	Saldo der Zins- und sonstigen Finanzerträge und -aufwendungen	0,00	0	0	0	0	0
E20	Ordentliches Ergebnis	68.052,61	70.060	58.520	59.760	60.780	62.500
E21	Außerordentliches Ergebnis	0,00	0	0	0	0	0
E22	Saldo aus internen Leistungsbeziehungen	0,00	0	0	0	0	0
E23	Jahresergebnis (Jahresüberschuss/Jahresfehlbetrag) des Teilhaushalts	68.052,61	70.060	58.520	59.760	60.780	62.500

Produktübersicht		Ergebnis 2024	Ansatz 2025	Ansatz 2026	Planung 2027	Planung 2028	Planung 2029
Leistung	Bezeichnung	in EUR					
6.1.1.7.1000	Ausgleichsleistungen nach dem Familienleistungsausgleich (§ 21 LFAG)	68.052,61	70.060	58.520	59.760	60.780	62.500

Teilergebnisplan 2026

6.1.2.1

Hauptproduktbereich: 6 Zentrale Finanzleistungen
Produktbereich: 6.1 Allgemeine Finanzwirtschaft
Produktgruppe: 6.1.2 Sonstige allgemeine Finanzwirtschaft (soweit nicht einem anderen Produkt direkt zugeordnet)
Produkt: 6.1.2.1 Zinsen und ähnliche Erträge

Ifd. Nr.	Ertrags- und Aufwandsarten	Ergebnis 2024	Ansatz 2025	Ansatz 2026	Planung 2027	Planung 2028	Planung 2029
E1	+ Steuern und ähnliche Abgaben	0,00	0	0	0	0	0
E2	+ Zuwendungen, allgemeine Umlagen und sonstige Transfererträge	0,00	0	0	0	0	0
E3	+ Erträge der sozialen Sicherung	0,00	0	0	0	0	0
E4	+ Öffentlich-rechtliche Leistungsentgelte	0,00	0	0	0	0	0
E5	+ Privatrechtliche Leistungsentgelte	0,00	0	0	0	0	0
E6	+ Kostenerstattungen und Kostenumlagen	0,00	0	0	0	0	0
E7	+ Sonstige laufende Erträge	0,00	0	0	0	0	0
E8	Summe der laufenden Erträge aus Verwaltungstätigkeit	0,00	0	0	0	0	0
E9	- Personal- und Versorgungsaufwendungen	0,00	0	0	0	0	0
E10	- Aufwendungen für Sach- und Dienstleistungen	0,00	0	0	0	0	0
E11	- Abschreibungen	0,00	0	0	0	0	0
E12	- Zuwendungen, Umlagen und sonstige Transferaufwendungen	0,00	0	0	0	0	0
E13	- Aufwendungen der sozialen Sicherung	0,00	0	0	0	0	0
E14	- Sonstige laufende Aufwendungen	0,00	0	0	0	0	0
E15	Summe der laufenden Aufwendungen aus Verwaltungstätigkeit	0,00	0	0	0	0	0
E16	Laufendes Ergebnis aus Verwaltungstätigkeit	0,00	0	0	0	0	0
E17	+ Zinserträge und sonstige Finanzerträge	27.514,39	34.000	27.000	22.000	22.000	22.000
47143000	von Gemeinden und Gemeindeverbänden	26.423,39	30.000	25.000	20.000	20.000	20.000
47200000	Zinsen aus Stundungen und Verrentungen	625,00	1.000	1.000	1.000	1.000	1.000
47920000	Vollverzinsung aus Gewerbesteuer (§ 233a AO)	466,00	3.000	1.000	1.000	1.000	1.000
E18	- Zinsaufwendungen und sonstige Finanzaufwendungen	1.391,00	1.000	1.000	1.000	1.000	1.000
57910000	aus der Vollverzinsung der Gewerbesteuer (§ 233a AO)	1.391,00	1.000	1.000	1.000	1.000	1.000
E19	Saldo der Zins- und sonstigen Finanzerträge und -aufwendungen	26.123,39	33.000	26.000	21.000	21.000	21.000
E20	Ordentliches Ergebnis	26.123,39	33.000	26.000	21.000	21.000	21.000
E21	Außerordentliches Ergebnis	0,00	0	0	0	0	0
E22	Saldo aus internen Leistungsbeziehungen	0,00	0	0	0	0	0
E23	Jahresergebnis (Jahresüberschuss/Jahresfehlbetrag) des Teilhaushalts	26.123,39	33.000	26.000	21.000	21.000	21.000

Produktübersicht		Ergebnis 2024	Ansatz 2025	Ansatz 2026	Planung 2027	Planung 2028	Planung 2029
Leistung	Bezeichnung						
in EUR							
6.1.2.1.1000	Zinsen aus Geldanlagen	26.423,39	30.000	25.000	20.000	20.000	20.000
6.1.2.1.4000	Zinsen (§ 233 AO), Stundungszinsen	-300,00	3.000	1.000	1.000	1.000	1.000

Teilergebnisplan 2026

6.1.2.2

Hauptproduktbereich: 6 Zentrale Finanzleistungen
Produktbereich: 6.1 Allgemeine Finanzwirtschaft
Produktgruppe: 6.1.2 Sonstige allgemeine Finanzwirtschaft (soweit nicht einem anderen Produkt direkt zugeordnet)
Produkt: 6.1.2.2 Zinsen und ähnliche Aufwendungen

Ifd. Nr.	Ertrags- und Aufwandsarten	Ergebnis 2024	Ansatz 2025	Ansatz 2026	Planung 2027	Planung 2028	Planung 2029
E1	+ Steuern und ähnliche Abgaben	0,00	0	0	0	0	0
E2	+ Zuwendungen, allgemeine Umlagen und sonstige Transfererträge	0,00	0	0	0	0	0
E3	+ Erträge der sozialen Sicherung	0,00	0	0	0	0	0
E4	+ Öffentlich-rechtliche Leistungsentgelte	0,00	0	0	0	0	0
E5	+ Privatrechtliche Leistungsentgelte	0,00	0	0	0	0	0
E6	+ Kostenerstattungen und Kostenumlagen	0,00	0	0	0	0	0
E7	+ Sonstige laufende Erträge	0,00	0	0	0	0	0
E8	Summe der laufenden Erträge aus Verwaltungstätigkeit	0,00	0	0	0	0	0
E9	- Personal- und Versorgungsaufwendungen	0,00	0	0	0	0	0
E10	- Aufwendungen für Sach- und Dienstleistungen	0,00	0	0	0	0	0
E11	- Abschreibungen	373,16	372	372	372	377	120
53230000	gezahlte Investitionszuschüsse als Nutzungsberechtigter	373,16	372	372	372	377	120
E12	- Zuwendungen, Umlagen und sonstige Transferaufwendungen	1.635,00	1.650	1.650	1.650	1.650	1.650
54150000	an den privaten Bereich	1.635,00	1.650	1.650	1.650	1.650	1.650
E13	- Aufwendungen der sozialen Sicherung	0,00	0	0	0	0	0
E14	- Sonstige laufende Aufwendungen	384,44	390	400	400	400	400
56430000	Sonstige Beiträge	384,44	390	400	400	400	400
E15	Summe der laufenden Aufwendungen aus Verwaltungstätigkeit	2.392,60	2.412	2.422	2.422	2.427	2.170
E16	Laufendes Ergebnis aus Verwaltungstätigkeit	-2.392,60	-2.412	-2.422	-2.422	-2.427	-2.170
E17	+ Zinserträge und sonstige Finanzerträge	0,00	0	0	0	0	0
E18	- Zinsaufwendungen und sonstige Finanzaufwendungen	0,00	0	0	0	0	0
E19	Saldo der Zins- und sonstigen Finanzerträge und -aufwendungen	0,00	0	0	0	0	0
E20	Ordentliches Ergebnis	-2.392,60	-2.412	-2.422	-2.422	-2.427	-2.170
E21	Außerordentliches Ergebnis	0,00	0	0	0	0	0
E22	Saldo aus internen Leistungsbeziehungen	0,00	0	0	0	0	0
E23	Jahresergebnis (Jahresüberschuss/Jahresfehlbetrag) des Teilhaushalts	-2.392,60	-2.412	-2.422	-2.422	-2.427	-2.170

Produktübersicht		Ergebnis 2024	Ansatz 2025	Ansatz 2026	Planung 2027	Planung 2028	Planung 2029
Leistung	Bezeichnung						
in EUR							
6.1.2.2.9000	Beiträge und Zuschüsse an Vereine und Verbände	-2.392,60	-2.412	-2.422	-2.422	-2.427	-2.170

Teilergebnisplan 2026

6.2.6.0

Hauptproduktbereich:	6	Zentrale Finanzleistungen
Produktbereich:	6.2	Beteiligungen, Sondervermögen (soweit nicht einem anderen Produkt direkt zugeordnet)
Produktgruppe:	6.2.6	Beteiligungen, Anteile, Wertpapiere des Anlagevermögens
Produkt:	6.2.6.0	Beteiligungen, Anteile, Wertpapiere des Anlagevermögens

Ifd. Nr.	Ertrags- und Aufwandsarten	Ergebnis 2024	Ansatz 2025	Ansatz 2026	Planung 2027	Planung 2028	Planung 2029
E1	+ Steuern und ähnliche Abgaben	0,00	0	0	0	0	0
E2	+ Zuwendungen, allgemeine Umlagen und sonstige Transfererträge	0,00	0	0	0	0	0
E3	+ Erträge der sozialen Sicherung	0,00	0	0	0	0	0
E4	+ Öffentlich-rechtliche Leistungsentgelte	0,00	0	0	0	0	0
E5	+ Privatrechtliche Leistungsentgelte	0,00	0	0	0	0	0
E6	+ Kostenerstattungen und Kostenumlagen	0,00	0	0	0	0	0
E7	+ Sonstige laufende Erträge	0,00	0	0	0	0	0
E8	Summe der laufenden Erträge aus Verwaltungstätigkeit	0,00	0	0	0	0	0
E9	- Personal- und Versorgungsaufwendungen	0,00	0	0	0	0	0
E10	- Aufwendungen für Sach- und Dienstleistungen	0,00	0	0	0	0	0
E11	- Abschreibungen	0,00	0	0	0	0	0
E12	- Zuwendungen, Umlagen und sonstige Transferaufwendungen	0,00	0	0	0	0	0
E13	- Aufwendungen der sozialen Sicherung	0,00	0	0	0	0	0
E14	- Sonstige laufende Aufwendungen	0,00	0	0	0	0	0
E15	Summe der laufenden Aufwendungen aus Verwaltungstätigkeit	0,00	0	0	0	0	0
E16	Laufendes Ergebnis aus Verwaltungstätigkeit	0,00	0	0	0	0	0
E17	+ Zinserträge und sonstige Finanzerträge	200,00	0	200	200	200	200
47990000	Sonstige	200,00	0	200	200	200	200
E18	- Zinsaufwendungen und sonstige Finanzaufwendungen	0,00	0	0	0	0	0
E19	Saldo der Zins- und sonstigen Finanzerträge und -aufwendungen	200,00	0	200	200	200	200
E20	Ordentliches Ergebnis	200,00	0	200	200	200	200
E21	Außerordentliches Ergebnis	0,00	0	0	0	0	0
E22	Saldo aus internen Leistungsbeziehungen	0,00	0	0	0	0	0
E23	Jahresergebnis (Jahresüberschuss/Jahresfehlbetrag) des Teilhaushalts	200,00	0	200	200	200	200

Produktübersicht		Ergebnis 2024	Ansatz 2025	Ansatz 2026	Planung 2027	Planung 2028	Planung 2029
Leistung	Bezeichnung						
in EUR							
6.2.6.0.0000	Beteiligungen, Anteile, Wertpapiere des Anlagevermögens	200,00	0	200	200	200	200

Erläuterungen zu den Positionen

Sachkonto

47990000	Sonstige Zinsen und ähnliche Erträge / Sonstige Dividende Solarregion Rengsdorfer Land
----------	---

Teilfinanzplan 2026

1.1.1.0

A. Zahlungsübersicht

Hauptproduktbereich 1 Zentrale Verwaltung
Produktbereich 1.1 Innere Verwaltung
Produktgruppe 1.1.1 Verwaltungssteuerung
Produkt 1.1.1.0 Verwaltungssteuerung

Ifd. Nr.	Einzahlungs- und Auszahlungsarten	Ergebnis 2024	Ansatz 2025	Ansatz 2026	Planung 2027	Planung 2028	Planung 2029						
								in EUR					
								1	2	3	4	5	6
	Entstehung des Finanzmittelüberschusses/-fehlbetrages aus ordentlicher und außerordentlicher Tätigkeit												
F1	+ Steuern und ähnliche Abgaben	0,00	0	0	0	0	0						
F2	+ Zuwendungen, allgemeine Umlagen und sonstige Transfereinzahlungen	0,00	0	0	0	0	0						
F3	+ Einzahlungen der sozialen Sicherung	0,00	0	0	0	0	0						
F4	+ Öffentlich-rechtliche Leitungsentgelte	0,00	0	0	0	0	0						
F5	+ Privatrechtliche Leistungsentgelte	0,00	0	0	0	0	0						
F6	+ Kostenerstattungen und Kostenumlagen	0,00	0	0	0	0	0						
F7	+ Sonstige laufende Einzahlungen	0,00	0	0	0	0	0						
F8	Summe der laufenden Einzahlungen aus Verwaltungstätigkeit	0,00	0	0	0	0	0						
F9	- Personal- und Versorgungsauszahlungen	18.954,25	19.360	19.460	20.150	20.700	21.250						
70110000	<i>Bürgermeister</i>	12.000,00	12.000	12.000	12.500	12.800	13.200						
70120000	<i>Beigeordnete</i>	669,92	1.000	1.000	1.000	1.000	1.000						
70211000	<i>Dienstbezüge</i>	-0,67	0	0	0	0	0						
70410000	<i>Beiträge zur gesetzlichen Sozialversicherung Beamte (u.a. Nachversicherung)</i>	1.581,96	1.600	1.700	1.750	1.800	1.850						
70490000	<i>Beiträge zur gesetzlichen Sozialversicherung Sonstige</i>	47,04	100	100	100	100	100						
71130000	<i>ehrenamtlich Tätige</i>	4.656,00	4.660	4.660	4.800	5.000	5.100						
F10	- Auszahlungen für Sach- und Dienstleistungen	227,48	340	340	340	340	340						
72206000	<i>Abfallbeseitigung</i>	36,00	40	40	40	40	40						
72370000	<i>Unterhaltung der Betriebs- und Geschäftsausstattung</i>	0,00	100	100	100	100	100						
72380000	<i>Geringwertige Geräte, Ausstattungs-, Ausrüstungs- und sonstige Gebrauchsgegenstände</i>	191,48	200	200	200	200	200						
F11	nicht besetzt	0,00	0	0	0	0	0						
F12	- Zuwendungen, Umlagen und sonstige Transferauszahlungen	0,00	0	0	0	0	0						
F13	- Auszahlungen der sozialen Sicherung	0,00	0	0	0	0	0						
F14	- Sonstige laufende Auszahlungen	6.177,67	6.340	6.550	6.550	6.550	6.550						
76120000	<i>Auszahlungen für Aus- und Fortbildung, Umschulung</i>	0,00	300	300	300	300	300						
76310000	<i>Büromaterial</i>	576,64	400	400	400	400	400						
76329000	<i>Sonstige Geschäftsausgaben</i>	559,85	200	200	200	200	200						
76344000	<i>Wartung</i>	163,22	170	170	170	170	170						
76413000	<i>Haftpflichtversicherungen</i>	2.529,74	2.550	2.600	2.600	2.600	2.600						
76414000	<i>Unfallversicherungen</i>	1.001,08	1.030	1.100	1.100	1.100	1.100						
76430000	<i>sonstige Beiträge</i>	1.101,28	1.110	1.200	1.200	1.200	1.200						
76920000	<i>Verfügungsmittel</i>	245,86	580	580	580	580	580						
F15	Summe der laufenden Auszahlungen aus Verwaltungstätigkeit	25.359,40	26.040	26.350	27.040	27.590	28.140						
F16	Saldo der laufenden Ein- und Auszahlungen aus Verwaltungstätigkeit	-25.359,40	-26.040	-26.350	-27.040	-27.590	-28.140						
F17	+ Zinseinzahlungen und sonstige Finanzeinzahlungen	0,00	0	0	0	0	0						
F18	- Zinsauszahlungen und sonstige Finanzauszahlungen	0,00	0	0	0	0	0						
F19	Saldo der Zins- und sonstigen Finanzein- und -auszahlungen	0,00	0	0	0	0	0						
F20	Saldo der ordentlichen Ein- und Auszahlungen	-25.359,40	-26.040	-26.350	-27.040	-27.590	-28.140						
F21	Saldo der außerordentlichen Ein- und Auszahlungen	0,00	0	0	0	0	0						
F22	Saldo der Ein- und Auszahlungen aus internen Leistungsbeziehungen	0,00	0	0	0	0	0						
F23	Saldo der ordentlichen und außerordentlichen												

Teilfinanzplan 2026

1.1.1.0

A. Zahlungsübersicht

Hauptproduktbereich	1	Zentrale Verwaltung
Produktbereich	1.1	Innere Verwaltung
Produktgruppe	1.1.1	Verwaltungssteuerung
Produkt	1.1.1.0	Verwaltungssteuerung

Ifd. Nr.	Einzahlungs- und Auszahlungsarten	Ergebnis	Ansatz	Ansatz	Planung	Planung	Planung
		2024	2025	2026	2027	2028	2029
		in EUR					
		1	2	3	4	5	6
	Ein- und Auszahlungen	-25.359,40	-26.040	-26.350	-27.040	-27.590	-28.140
	Entstehung des Finanzmittelüberschusses/-fehlbetrages aus Investitionstätigkeit						
F24	+ Einzahlungen aus Investitionszuwendungen	0,00	0	0	0	0	0
F25	+ Einzahlungen aus Beiträgen und ähnlichen Entgelten	0,00	0	0	0	0	0
F26	+ Sonstige Investitionseinzahlungen	0,00	0	0	0	0	0
F27	Summe der Einzahlungen aus Investitionstätigkeit	0,00	0	0	0	0	0
F28	- Auszahlungen für immaterielle Vermögensgegenstände	332,49	0	0	0	0	0
78410000	<i>Auszahlungen für Konzessionen, Lizenzen und andere Schutzrechte</i>	<i>332,49</i>	<i>0</i>	<i>0</i>	<i>0</i>	<i>0</i>	<i>0</i>
F29	- Auszahlungen für Sachanlagen	0,00	0	0	0	0	0
F30	- Auszahlungen für Finanzanlagen	0,00	0	0	0	0	0
F31	- Sonstige Investitionsauszahlungen	0,00	0	0	0	0	0
F32	Summe der Auszahlungen aus Investitionstätigkeit	332,49	0	0	0	0	0
F33	Saldo der Ein- und Auszahlungen aus Investitionstätigkeit	-332,49	0	0	0	0	0
F34	Finanzmittelüberschuss / -fehlbetrag	-25.691,89	-26.040	-26.350	-27.040	-27.590	-28.140
F35	+ Aufnahme von Investitionskrediten	0,00	0	0	0	0	0
	Finanzierungstätigkeit						
F36	- Tilgung von Investitionskrediten	0,00	0	0	0	0	0
F37	Saldo der Ein- und Auszahlungen aus Investitionskrediten	0,00	0	0	0	0	0
F38	Veränderung der Forderungen gegenüber der Verbandsgemeinde im Rahmen der Einheitskasse	0,00	0	0	0	0	0
F39	Veränderung der Verbindlichkeiten gegenüber der Verbandsgemeinde im Rahmen der Einheitskasse	0,00	0	0	0	0	0
F40	Saldo der Ein- und Auszahlungen aus Finanzierungstätigkeit	0,00	0	0	0	0	0
F41	Saldo der durchlaufenden Gelder	0,00	0	0	0	0	0
F42	Verwendung Finanzmittelüberschuss / Deckung Finanzmittelfehlbetrag	0,00	0	0	0	0	0
F43	Veränderung der liquiden Mittel (einschl. durchlaufende Gelder)	0,00	0	0	0	0	0
F44	nachrichtlich: Ausgleich Finanzhaushalt	-25.359,40	-26.040	-26.350	-27.040	-27.590	-28.140
F45	nachrichtlich: Mindest-Rückführungsbetrag gemäß Tilgungsplan	0,00	0	0	0	0	0

Teilfinanzplan 2026

1.1.1.3

A. Zahlungsübersicht

Hauptproduktbereich 1 Zentrale Verwaltung
Produktbereich 1.1 Innere Verwaltung
Produktgruppe 1.1.1 Verwaltungssteuerung
Produkt 1.1.1.3 Öffentlichkeitsarbeit

Ifd. Nr.	Einzahlungs- und Auszahlungsarten	Ergebnis	Ansatz	Ansatz	Planung	Planung	Planung
		2024	2025	2026	2027	2028	2029
		in EUR					
		1	2	3	4	5	6
	Entstehung des Finanzmittelüberschusses/-fehlbetrages aus ordentlicher und außerordentlicher Tätigkeit						
F1	+ Steuern und ähnliche Abgaben	0,00	0	0	0	0	0
F2	+ Zuwendungen, allgemeine Umlagen und sonstige Transfereinzahlungen	0,00	0	0	0	0	0
F3	+ Einzahlungen der sozialen Sicherung	0,00	0	0	0	0	0
F4	+ Öffentlich-rechtliche Leitungsentgelte	0,00	0	0	0	0	0
F5	+ Privatrechtliche Leistungsentgelte	0,00	0	0	0	0	0
F6	+ Kostenerstattungen und Kostenumlagen	0,00	0	0	0	0	0
F7	+ Sonstige laufende Einzahlungen	0,00	0	0	0	0	0
F8	Summe der laufenden Einzahlungen aus Verwaltungstätigkeit	0,00	0	0	0	0	0
F9	- Personal- und Versorgungsauszahlungen	0,00	0	0	0	0	0
F10	- Auszahlungen für Sach- und Dienstleistungen	0,00	0	0	0	0	0
F11	nicht besetzt	0,00	0	0	0	0	0
F12	- Zuwendungen, Umlagen und sonstige Transferauszahlungen	0,00	0	0	0	0	0
F13	- Auszahlungen der sozialen Sicherung	0,00	0	0	0	0	0
F14	- Sonstige laufende Auszahlungen	3.659,25	3.650	3.650	3.650	3.650	3.650
76360000	<i>Öffentlichkeitsarbeit</i>	1.508,92	2.000	2.000	2.000	2.000	2.000
76930000	<i>Repräsentationen</i>	326,03	250	250	250	250	250
76931000	<i>Ehrengaben</i>	1.824,30	1.400	1.400	1.400	1.400	1.400
F15	Summe der laufenden Auszahlungen aus Verwaltungstätigkeit	3.659,25	3.650	3.650	3.650	3.650	3.650
F16	Saldo der laufenden Ein- und Auszahlungen aus Verwaltungstätigkeit	-3.659,25	-3.650	-3.650	-3.650	-3.650	-3.650
F17	+ Zinseinzahlungen und sonstige Finanzeinzahlungen	0,00	0	0	0	0	0
F18	- Zinsauszahlungen und sonstige Finanzauszahlungen	0,00	0	0	0	0	0
F19	Saldo der Zins- und sonstigen Finanzein- und -auszahlungen	0,00	0	0	0	0	0
F20	Saldo der ordentlichen Ein- und Auszahlungen	-3.659,25	-3.650	-3.650	-3.650	-3.650	-3.650
F21	Saldo der außerordentlichen Ein- und Auszahlungen	0,00	0	0	0	0	0
F22	Saldo der Ein- und Auszahlungen aus internen Leistungsbeziehungen	0,00	0	0	0	0	0
F23	Saldo der ordentlichen und außerordentlichen Ein- und Auszahlungen	-3.659,25	-3.650	-3.650	-3.650	-3.650	-3.650
	Entstehung des Finanzmittelüberschusses/-fehlbetrages aus Investitionstätigkeit						
F24	+ Einzahlungen aus Investitionszuwendungen	0,00	0	0	0	0	0
F25	+ Einzahlungen aus Beiträgen und ähnlichen Entgelten	0,00	0	0	0	0	0
F26	+ Sonstige Investitionseinzahlungen	0,00	0	0	0	0	0
F27	Summe der Einzahlungen aus Investitionstätigkeit	0,00	0	0	0	0	0
F28	- Auszahlungen für immaterielle Vermögensgegenstände	0,00	0	0	0	0	0
F29	- Auszahlungen für Sachanlagen	0,00	0	0	0	0	0
F30	- Auszahlungen für Finanzanlagen	0,00	0	0	0	0	0
F31	- Sonstige Investitionsauszahlungen	0,00	0	0	0	0	0
F32	Summe der Auszahlungen aus Investitionstätigkeit	0,00	0	0	0	0	0
F33	Saldo der Ein- und Auszahlungen aus	0,00	0	0	0	0	0

Teilfinanzplan 2026

1.1.1.3

A. Zahlungsübersicht

Hauptproduktbereich 1 Zentrale Verwaltung
 Produktbereich 1.1 Innere Verwaltung
 Produktgruppe 1.1.1 Verwaltungssteuerung
 Produkt 1.1.1.3 Öffentlichkeitsarbeit

Ifd. Nr.	Einzahlungs- und Auszahlungsarten	Ergebnis	Ansatz	Ansatz	Planung	Planung	Planung
		2024	2025	2026	2027	2028	2029
		in EUR					
		1	2	3	4	5	6
Investitionstätigkeit							
F34	Finanzmittelüberschuss / -fehlbetrag	-3.659,25	-3.650	-3.650	-3.650	-3.650	-3.650
F35	+ Aufnahme von Investitionskrediten	0,00	0	0	0	0	0
Finanzierungstätigkeit							
F36	- Tilgung von Investitionskrediten	0,00	0	0	0	0	0
F37	Saldo der Ein- und Auszahlungen aus Investitionskrediten	0,00	0	0	0	0	0
F38	Veränderung der Forderungen gegenüber der Verbandsgemeinde im Rahmen der Einheitskasse	0,00	0	0	0	0	0
F39	Veränderung der Verbindlichkeiten gegenüber der Verbandsgemeinde im Rahmen der Einheitskasse	0,00	0	0	0	0	0
F40	Saldo der Ein- und Auszahlungen aus Finanzierungstätigkeit	0,00	0	0	0	0	0
F41	Saldo der durchlaufenden Gelder	0,00	0	0	0	0	0
F42	Verwendung Finanzmittelüberschuss / Deckung Finanzmittelfehlbetrag	0,00	0	0	0	0	0
F43	Veränderung der liquiden Mittel (einschl. durchlaufende Gelder)	0,00	0	0	0	0	0
F44	nachrichtlich: Ausgleich Finanzhaushalt	-3.659,25	-3.650	-3.650	-3.650	-3.650	-3.650
F45	nachrichtlich: Mindest-Rückführungsbetrag gemäß Tilgungsplan	0,00	0	0	0	0	0

Teilfinanzplan 2026

1.1.1.4

A. Zahlungsübersicht

Hauptproduktbereich	1	Zentrale Verwaltung
Produktbereich	1.1	Innere Verwaltung
Produktgruppe	1.1.1	Verwaltungssteuerung
Produkt	1.1.1.4	Gremien

Ifd. Nr.	Einzahlungs- und Auszahlungsarten	Ergebnis	Ansatz	Ansatz	Planung	Planung	Planung
		2024	2025	2026	2027	2028	2029
		in EUR					
		1	2	3	4	5	6
	Entstehung des Finanzmittelüberschusses/-fehlbetrages						
	aus ordentlicher und außerordentlicher Tätigkeit						
F1	+ Steuern und ähnliche Abgaben	0,00	0	0	0	0	0
F2	+ Zuwendungen, allgemeine Umlagen und sonstige Transfereinzahlungen	0,00	0	0	0	0	0
F3	+ Einzahlungen der sozialen Sicherung	0,00	0	0	0	0	0
F4	+ Öffentlich-rechtliche Leitungsentgelte	0,00	0	0	0	0	0
F5	+ Privatrechtliche Leistungsentgelte	0,00	0	0	0	0	0
F6	+ Kostenerstattungen und Kostenumlagen	0,00	0	0	0	0	0
F7	+ Sonstige laufende Einzahlungen	0,00	0	0	0	0	0
F8	Summe der laufenden Einzahlungen aus Verwaltungstätigkeit	0,00	0	0	0	0	0
F9	- Personal- und Versorgungsauszahlungen	0,00	100	100	100	100	100
70140000	<i>Rats- und Ausschussmitglieder</i>	<i>0,00</i>	<i>100</i>	<i>100</i>	<i>100</i>	<i>100</i>	<i>100</i>
F10	- Auszahlungen für Sach- und Dienstleistungen	1.220,81	1.300	1.300	1.300	1.300	1.300
72420000	<i>Getränke und Verzehrkosten</i>	<i>1.220,81</i>	<i>1.300</i>	<i>1.300</i>	<i>1.300</i>	<i>1.300</i>	<i>1.300</i>
F11	nicht besetzt	0,00	0	0	0	0	0
F12	- Zuwendungen, Umlagen und sonstige Transferauszahlungen	0,00	0	0	0	0	0
F13	- Auszahlungen der sozialen Sicherung	0,00	0	0	0	0	0
F14	- Sonstige laufende Auszahlungen	0,00	2.000	2.000	2.000	2.000	2.000
76120000	<i>Auszahlungen für Aus- und Fortbildung, Umschulung</i>	<i>0,00</i>	<i>2.000</i>	<i>2.000</i>	<i>2.000</i>	<i>2.000</i>	<i>2.000</i>
F15	Summe der laufenden Auszahlungen aus Verwaltungstätigkeit	1.220,81	3.400	3.400	3.400	3.400	3.400
F16	Saldo der laufenden Ein- und Auszahlungen aus Verwaltungstätigkeit	-1.220,81	-3.400	-3.400	-3.400	-3.400	-3.400
F17	+ Zinseinzahlungen und sonstige Finanzeinzahlungen	0,00	0	0	0	0	0
F18	- Zinsauszahlungen und sonstige Finanzauszahlungen	0,00	0	0	0	0	0
F19	Saldo der Zins- und sonstigen Finanzein- und -auszahlungen	0,00	0	0	0	0	0
F20	Saldo der ordentlichen Ein- und Auszahlungen	-1.220,81	-3.400	-3.400	-3.400	-3.400	-3.400
F21	Saldo der außerordentlichen Ein- und Auszahlungen	0,00	0	0	0	0	0
F22	Saldo der Ein- und Auszahlungen aus internen Leistungsbeziehungen	0,00	0	0	0	0	0
F23	Saldo der ordentlichen und außerordentlichen Ein- und Auszahlungen	-1.220,81	-3.400	-3.400	-3.400	-3.400	-3.400
	Entstehung des Finanzmittelüberschusses/-fehlbetrages aus Investitionstätigkeit						
F24	+ Einzahlungen aus Investitionszuwendungen	0,00	0	0	0	0	0
F25	+ Einzahlungen aus Beiträgen und ähnlichen Entgelten	0,00	0	0	0	0	0
F26	+ Sonstige Investitionseinzahlungen	0,00	0	0	0	0	0
F27	Summe der Einzahlungen aus Investitionstätigkeit	0,00	0	0	0	0	0
F28	- Auszahlungen für immaterielle Vermögensgegenstände	0,00	0	0	0	0	0
F29	- Auszahlungen für Sachanlagen	0,00	0	0	0	0	0
F30	- Auszahlungen für Finanzanlagen	0,00	0	0	0	0	0
F31	- Sonstige Investitionsauszahlungen	0,00	0	0	0	0	0
F32	Summe der Auszahlungen aus Investitionstätigkeit	0,00	0	0	0	0	0

Teilfinanzplan 2026

1.1.1.4

A. Zahlungsübersicht

Hauptproduktbereich 1 Zentrale Verwaltung
 Produktbereich 1.1 Innere Verwaltung
 Produktgruppe 1.1.1 Verwaltungssteuerung
 Produkt 1.1.1.4 Gremien

Ifd. Nr.	Einzahlungs- und Auszahlungsarten	Ergebnis	Ansatz	Ansatz	Planung	Planung	Planung
		2024	2025	2026	2027	2028	2029
		in EUR					
		1	2	3	4	5	6
F33	Saldo der Ein- und Auszahlungen aus Investitionstätigkeit	0,00	0	0	0	0	0
F34	Finanzmittelüberschuss / -fehlbetrag	-1.220,81	-3.400	-3.400	-3.400	-3.400	-3.400
F35	+ Aufnahme von Investitionskrediten Finanzierungstätigkeit	0,00	0	0	0	0	0
F36	- Tilgung von Investitionskrediten	0,00	0	0	0	0	0
F37	Saldo der Ein- und Auszahlungen aus Investitionskrediten	0,00	0	0	0	0	0
F38	Veränderung der Forderungen gegenüber der Verbandsgemeinde im Rahmen der Einheitskasse	0,00	0	0	0	0	0
F39	Veränderung der Verbindlichkeiten gegenüber der Verbandsgemeinde im Rahmen der Einheitskasse	0,00	0	0	0	0	0
F40	Saldo der Ein- und Auszahlungen aus Finanzierungstätigkeit	0,00	0	0	0	0	0
F41	Saldo der durchlaufenden Gelder	0,00	0	0	0	0	0
F42	Verwendung Finanzmittelüberschuss / Deckung Finanzmittelfehlbetrag	0,00	0	0	0	0	0
F43	Veränderung der liquiden Mittel (einschl. durchlaufende Gelder)	0,00	0	0	0	0	0
F44	nachrichtlich: Ausgleich Finanzhaushalt	-1.220,81	-3.400	-3.400	-3.400	-3.400	-3.400
F45	nachrichtlich: Mindest-Rückführungsbetrag gemäß Tilgungsplan	0,00	0	0	0	0	0

Teilfinanzplan 2026

1.1.2.0

A. Zahlungsübersicht

Hauptproduktbereich 1 Zentrale Verwaltung
Produktbereich 1.1 Innere Verwaltung
Produktgruppe 1.1.2 Personal
Produkt 1.1.2.0 Personal

Ifd. Nr.	Einzahlungs- und Auszahlungsarten	Ergebnis	Ansatz	Ansatz	Planung	Planung	Planung
		2024	2025	2026	2027	2028	2029
		in EUR					
		1	2	3	4	5	6
	Entstehung des Finanzmittelüberschusses/-fehlbetrages aus ordentlicher und außerordentlicher Tätigkeit						
F1	+ Steuern und ähnliche Abgaben	0,00	0	0	0	0	0
F2	+ Zuwendungen, allgemeine Umlagen und sonstige Transfereinzahlungen	0,00	0	0	0	0	0
F3	+ Einzahlungen der sozialen Sicherung	0,00	0	0	0	0	0
F4	+ Öffentlich-rechtliche Leitungsentgelte	0,00	0	0	0	0	0
F5	+ Privatrechtliche Leistungsentgelte	0,00	0	0	0	0	0
F6	+ Kostenerstattungen und Kostenumlagen	0,00	0	0	0	0	0
F7	+ Sonstige laufende Einzahlungen	0,00	0	0	0	0	0
F8	Summe der laufenden Einzahlungen aus Verwaltungstätigkeit	0,00	0	0	0	0	0
F9	- Personal- und Versorgungsauszahlungen	0,00	0	0	0	0	0
F10	- Auszahlungen für Sach- und Dienstleistungen	0,00	0	0	0	0	0
F11	nicht besetzt	0,00	0	0	0	0	0
F12	- Zuwendungen, Umlagen und sonstige Transferauszahlungen	0,00	0	0	0	0	0
F13	- Auszahlungen der sozialen Sicherung	0,00	0	0	0	0	0
F14	- Sonstige laufende Auszahlungen	0,00	300	300	300	300	300
76140000	<i>Auszahlungen für allgemeine Betreuung der Bediensteten</i>	0,00	300	300	300	300	300
F15	Summe der laufenden Auszahlungen aus Verwaltungstätigkeit	0,00	300	300	300	300	300
F16	Saldo der laufenden Ein- und Auszahlungen aus Verwaltungstätigkeit	0,00	-300	-300	-300	-300	-300
F17	+ Zinseinzahlungen und sonstige Finanzeinzahlungen	0,00	0	0	0	0	0
F18	- Zinsauszahlungen und sonstige Finanzauszahlungen	0,00	0	0	0	0	0
F19	Saldo der Zins- und sonstigen Finanzein- und -auszahlungen	0,00	0	0	0	0	0
F20	Saldo der ordentlichen Ein- und Auszahlungen	0,00	-300	-300	-300	-300	-300
F21	Saldo der außerordentlichen Ein- und Auszahlungen	0,00	0	0	0	0	0
F22	Saldo der Ein- und Auszahlungen aus internen Leistungsbeziehungen	0,00	0	0	0	0	0
F23	Saldo der ordentlichen und außerordentlichen Ein- und Auszahlungen	0,00	-300	-300	-300	-300	-300
	Entstehung des Finanzmittelüberschusses/-fehlbetrages aus Investitionstätigkeit						
F24	+ Einzahlungen aus Investitionszuwendungen	0,00	0	0	0	0	0
F25	+ Einzahlungen aus Beiträgen und ähnlichen Entgelten	0,00	0	0	0	0	0
F26	+ Sonstige Investitionseinzahlungen	0,00	0	0	0	0	0
F27	Summe der Einzahlungen aus Investitionstätigkeit	0,00	0	0	0	0	0
F28	- Auszahlungen für immaterielle Vermögensgegenstände	0,00	0	0	0	0	0
F29	- Auszahlungen für Sachanlagen	0,00	0	0	0	0	0
F30	- Auszahlungen für Finanzanlagen	0,00	0	0	0	0	0
F31	- Sonstige Investitionsauszahlungen	0,00	0	0	0	0	0
F32	Summe der Auszahlungen aus Investitionstätigkeit	0,00	0	0	0	0	0
F33	Saldo der Ein- und Auszahlungen aus Investitionstätigkeit	0,00	0	0	0	0	0
F34	Finanzmittelüberschuss / -fehlbetrag	0,00	-300	-300	-300	-300	-300

Teilfinanzplan 2026

1.1.2.0

A. Zahlungsübersicht

Hauptproduktbereich 1 Zentrale Verwaltung
 Produktbereich 1.1 Innere Verwaltung
 Produktgruppe 1.1.2 Personal
 Produkt 1.1.2.0 Personal

Ifd. Nr.	Einzahlungs- und Auszahlungsarten	Ergebnis	Ansatz	Ansatz	Planung	Planung	Planung
		2024	2025	2026	2027	2028	2029
		in EUR					
		1	2	3	4	5	6
F35	+ Aufnahme von Investitionskrediten Finanzierungstätigkeit	0,00	0	0	0	0	0
F36	- Tilgung von Investitionskrediten	0,00	0	0	0	0	0
F37	Saldo der Ein- und Auszahlungen aus Investitionskrediten	0,00	0	0	0	0	0
F38	Veränderung der Forderungen gegenüber der Verbandsgemeinde im Rahmen der Einheitskasse	0,00	0	0	0	0	0
F39	Veränderung der Verbindlichkeiten gegenüber der Verbandsgemeinde im Rahmen der Einheitskasse	0,00	0	0	0	0	0
F40	Saldo der Ein- und Auszahlungen aus Finanzierungstätigkeit	0,00	0	0	0	0	0
F41	Saldo der durchlaufenden Gelder	0,00	0	0	0	0	0
F42	Verwendung Finanzmittelüberschuss / Deckung Finanzmittelfehlbetrag	0,00	0	0	0	0	0
F43	Veränderung der liquiden Mittel (einschl. durchlaufende Gelder)	0,00	0	0	0	0	0
F44	nachrichtlich: Ausgleich Finanzhaushalt	0,00	-300	-300	-300	-300	-300
F45	nachrichtlich: Mindest-Rückführungsbetrag gemäß Tilgungsplan	0,00	0	0	0	0	0

Teilfinanzplan 2026

1.1.4.2

A. Zahlungsübersicht

Hauptproduktbereich	1	Zentrale Verwaltung
Produktbereich	1.1	Innere Verwaltung
Produktgruppe	1.1.4	Zentrale Dienste
Produkt	1.1.4.2	Liegenschaften

Ifd. Nr.	Einzahlungs- und Auszahlungsarten	Ergebnis	Ansatz	Ansatz	Planung	Planung	Planung
		2024	2025	2026	2027	2028	2029
		in EUR					
		1	2	3	4	5	6
	Entstehung des Finanzmittelüberschusses/-fehlbetrages						
	aus ordentlicher und außerordentlicher Tätigkeit						
F1	+ Steuern und ähnliche Abgaben	0,00	0	0	0	0	0
F2	+ Zuwendungen, allgemeine Umlagen und sonstige Transfereinzahlungen	0,00	0	0	0	0	0
F3	+ Einzahlungen der sozialen Sicherung	0,00	0	0	0	0	0
F4	+ Öffentlich-rechtliche Leitungsentgelte	0,00	0	0	0	0	0
F5	+ Privatrechtliche Leistungsentgelte	11.179,66	12.300	12.300	12.300	12.300	12.300
64120000	<i>Mieten und Pachten</i>	11.179,66	12.300	12.300	12.300	12.300	12.300
F6	+ Kostenerstattungen und Kostenumlagen	7.130,74	6.300	6.800	6.800	65.300	65.300
64290000	<i>von Sonstigen</i>	7.130,74	6.300	6.800	6.800	65.300	65.300
F7	+ Sonstige laufende Einzahlungen	0,00	0	0	0	0	0
F8	Summe der laufenden Einzahlungen aus Verwaltungstätigkeit	18.310,40	18.600	19.100	19.100	77.600	77.600
F9	- Personal- und Versorgungsauszahlungen	0,00	0	0	0	0	0
F10	- Auszahlungen für Sach- und Dienstleistungen	4.832,64	2.300	60.700	2.700	2.700	2.700
72203000	<i>Wasser / Abwasser</i>	1.076,69	1.100	1.500	1.500	1.500	1.500
72206000	<i>Abfallbeseitigung</i>	461,25	500	500	500	500	500
72310000	<i>Unterhaltung der Grundstücke, Außenanlagen, Gebäude und Gebäudeeinrichtungen</i>	3.176,20	700	700	700	700	700
72380000	<i>Geringwertige Geräte, Ausstattungs-, Ausrüstungs- und sonstige Gebrauchsgegenstände</i>	118,50	0	0	0	0	0
72920000	<i>Sonstige Auszahlungen für Dienstleistungen</i>	0,00	0	58.000	0	0	0
F11	nicht besetzt	0,00	0	0	0	0	0
F12	- Zuwendungen, Umlagen und sonstige Transferauszahlungen	0,00	0	0	0	0	0
F13	- Auszahlungen der sozialen Sicherung	0,00	0	0	0	0	0
F14	- Sonstige laufende Auszahlungen	492,31	560	2.310	2.310	2.310	2.310
76210000	<i>Mieten, Pachten und Erbbauzinsen</i>	40,00	40	40	40	40	40
76411000	<i>Gebäudeversicherungen</i>	247,72	250	250	250	250	250
76810000	<i>Grundsteuer</i>	204,59	270	2.020	2.020	2.020	2.020
F15	Summe der laufenden Auszahlungen aus Verwaltungstätigkeit	5.324,95	2.860	63.010	5.010	5.010	5.010
F16	Saldo der laufenden Ein- und Auszahlungen aus Verwaltungstätigkeit	12.985,45	15.740	-43.910	14.090	72.590	72.590
F17	+ Zinseinzahlungen und sonstige Finanzeinzahlungen	0,00	0	0	0	0	0
F18	- Zinsauszahlungen und sonstige Finanzauszahlungen	0,00	0	0	0	0	0
F19	Saldo der Zins- und sonstigen Finanzein- und -auszahlungen	0,00	0	0	0	0	0
F20	Saldo der ordentlichen Ein- und Auszahlungen	12.985,45	15.740	-43.910	14.090	72.590	72.590
F21	Saldo der außerordentlichen Ein- und Auszahlungen	0,00	0	0	0	0	0
F22	Saldo der Ein- und Auszahlungen aus internen Leistungsbeziehungen	0,00	0	0	0	0	0
F23	Saldo der ordentlichen und außerordentlichen Ein- und Auszahlungen	12.985,45	15.740	-43.910	14.090	72.590	72.590
	Entstehung des Finanzmittelüberschusses/-fehlbetrages aus Investitionstätigkeit						
F24	+ Einzahlungen aus Investitionszuwendungen	0,00	0	0	0	0	0
F25	+ Einzahlungen aus Beiträgen und ähnlichen Entgelten	0,00	0	0	0	0	0
F26	+ Sonstige Investitionseinzahlungen	0,00	0	0	0	0	0
F27	Summe der Einzahlungen aus	0,00	0	0	0	0	0

Teilfinanzplan 2026

1.1.4.2

A. Zahlungsübersicht

Hauptproduktbereich	1	Zentrale Verwaltung
Produktbereich	1.1	Innere Verwaltung
Produktgruppe	1.1.4	Zentrale Dienste
Produkt	1.1.4.2	Liegenschaften

Ifd. Nr.	Einzahlungs- und Auszahlungsarten	Ergebnis 2024	Ansatz 2025	Ansatz 2026	Planung 2027	Planung 2028	Planung 2029						
								in EUR					
								1	2	3	4	5	6
	Investitionstätigkeit												
F28	- Auszahlungen für immaterielle Vermögensgegenstände	0,00	0	0	0	0	0						
F29	- Auszahlungen für Sachanlagen	1.490,54	334.000	544.000	4.000	4.000	4.000						
78510000	<i>Auszahlungen für Sachanlagen~Auszahlungen für unbebaute Grundstücke und grundstücksgleiche Rechte</i>	<i>1.490,54</i>	<i>4.000</i>	<i>4.000</i>	<i>4.000</i>	<i>4.000</i>	<i>4.000</i>						
78520000	<i>Auszahlungen für bebaute Grundstücke und grundstücksgleiche Rechte</i>	<i>0,00</i>	<i>0</i>	<i>200.000</i>	<i>0</i>	<i>0</i>	<i>0</i>						
78522000	<i>Auszahlungen für bebaute Grundstücke und grundstücksgleiche Rechte, Auszahlungen für den Erwerb von Gebäuden und Grundstückseinrichtungen</i>	<i>0,00</i>	<i>330.000</i>	<i>160.000</i>	<i>0</i>	<i>0</i>	<i>0</i>						
78531000	<i>Auszahlungen für Sachanlagen~Auszahlungen für den Erwerb von Grund und Boden~Auszahlungen für den Erwerb von Grund und Boden</i>	<i>0,00</i>	<i>0</i>	<i>180.000</i>	<i>0</i>	<i>0</i>	<i>0</i>						
F30	- Auszahlungen für Finanzanlagen	0,00	0	0	0	0	0						
F31	- Sonstige Investitionsauszahlungen	0,00	0	0	0	0	0						
F32	Summe der Auszahlungen aus Investitionstätigkeit	1.490,54	334.000	544.000	4.000	4.000	4.000						
F33	Saldo der Ein- und Auszahlungen aus Investitionstätigkeit	-1.490,54	-334.000	-544.000	-4.000	-4.000	-4.000						
F34	Finanzmittelüberschuss / -fehlbetrag	11.494,91	-318.260	-587.910	10.090	68.590	68.590						
F35	+ Aufnahme von Investitionskrediten	0,00	0	0	0	0	0						
	Finanzierungstätigkeit												
F36	- Tilgung von Investitionskrediten	0,00	0	0	0	0	0						
F37	Saldo der Ein- und Auszahlungen aus Investitionskrediten	0,00	0	0	0	0	0						
F38	Veränderung der Forderungen gegenüber der Verbandsgemeinde im Rahmen der Einheitskasse	0,00	0	0	0	0	0						
F39	Veränderung der Verbindlichkeiten gegenüber der Verbandsgemeinde im Rahmen der Einheitskasse	0,00	0	0	0	0	0						
F40	Saldo der Ein- und Auszahlungen aus Finanzierungstätigkeit	0,00	0	0	0	0	0						
F41	Saldo der durchlaufenden Gelder	0,00	0	0	0	0	0						
F42	Verwendung Finanzmittelüberschuss / Deckung Finanzmittelfehlbetrag	0,00	0	0	0	0	0						
F43	Veränderung der liquiden Mittel (einschl. durchlaufende Gelder)	0,00	0	0	0	0	0						
F44	nachrichtlich: Ausgleich Finanzhaushalt	12.985,45	15.740	-43.910	14.090	72.590	72.590						
F45	nachrichtlich: Mindest-Rückführungsbetrag gemäß Tilgungsplan	0,00	0	0	0	0	0						

Teilfinanzplan 2026

1.1.4.3

A. Zahlungsübersicht

Hauptproduktbereich 1 Zentrale Verwaltung
 Produktbereich 1.1 Innere Verwaltung
 Produktgruppe 1.1.4 Zentrale Dienste
 Produkt 1.1.4.3 Bauhof

Ifd. Nr.	Einzahlungs- und Auszahlungsarten	Ergebnis	Ansatz	Ansatz	Planung	Planung	Planung
		2024	2025	2026	2027	2028	2029
		in EUR					
		1	2	3	4	5	6
	Entstehung des Finanzmittelüberschusses/-fehlbetrages aus ordentlicher und außerordentlicher Tätigkeit						
F1	+ Steuern und ähnliche Abgaben	0,00	0	0	0	0	0
F2	+ Zuwendungen, allgemeine Umlagen und sonstige Transfereinzahlungen	0,00	0	0	0	0	0
F3	+ Einzahlungen der sozialen Sicherung	0,00	0	0	0	0	0
F4	+ Öffentlich-rechtliche Leitungsentgelte	0,00	0	0	0	0	0
F5	+ Privatrechtliche Leistungsentgelte	0,00	0	0	0	0	0
F6	+ Kostenerstattungen und Kostenumlagen	0,00	0	0	0	0	0
F7	+ Sonstige laufende Einzahlungen	0,00	0	0	0	0	0
F8	Summe der laufenden Einzahlungen aus Verwaltungstätigkeit	0,00	0	0	0	0	0
F9	- Personal- und Versorgungsauszahlungen	38.664,78	55.480	67.900	69.750	72.000	74.200
70221000	Vergütungen	26.698,89	41.050	44.000	45.000	46.500	48.000
70222000	Leistungszulagen	0,00	810	900	950	950	1.000
70299000	Sonstige Dienstbezüge / geringfügig Beschäftigte	3.238,18	1.800	7.700	7.900	8.100	8.400
70320000	Beiträge zu Versorgungskassen Arbeitnehmer	3.059,64	3.120	3.400	3.600	3.800	3.800
70420000	Beiträge zur gesetzlichen Sozialversicherung Arbeitnehmer	5.668,07	8.700	11.900	12.300	12.650	13.000
F10	- Auszahlungen für Sach- und Dienstleistungen	8.719,21	11.900	12.400	12.400	12.400	12.400
72310000	Unterhaltung der Grundstücke, Außenanlagen, Gebäude und Gebäudeeinrichtungen	0,00	3.000	3.000	3.000	3.000	3.000
72351000	Wartungs- und Instandsetzungskosten	2.624,15	2.200	2.700	2.700	2.700	2.700
72352000	Betriebs- und Schmierstoffe	1.835,76	2.500	2.500	2.500	2.500	2.500
72370000	Unterhaltung der Betriebs- und Geschäftsausstattung	84,92	200	200	200	200	200
72380000	Geringwertige Geräte, Ausstattungs-, Ausrüstungs- und sonstige Gebrauchsgegenstände	4.174,38	4.000	4.000	4.000	4.000	4.000
F11	nicht besetzt	0,00	0	0	0	0	0
F12	- Zuwendungen, Umlagen und sonstige Transferauszahlungen	0,00	0	0	0	0	0
F13	- Auszahlungen der sozialen Sicherung	0,00	0	0	0	0	0
F14	- Sonstige laufende Auszahlungen	1.705,94	1.730	1.790	1.790	1.790	1.790
76210000	Mieten, Pachten und Erbbauzinsen	1.080,00	1.080	1.080	1.080	1.080	1.080
76411000	Gebäudeversicherungen	95,66	110	110	110	110	110
76412000	Kfz-Versicherungen	530,28	540	600	600	600	600
F15	Summe der laufenden Auszahlungen aus Verwaltungstätigkeit	49.089,93	69.110	82.090	83.940	86.190	88.390
F16	Saldo der laufenden Ein- und Auszahlungen aus Verwaltungstätigkeit	-49.089,93	-69.110	-82.090	-83.940	-86.190	-88.390
F17	+ Zinseinzahlungen und sonstige Finanzeinzahlungen	0,00	0	0	0	0	0
F18	- Zinsauszahlungen und sonstige Finanzauszahlungen	0,00	0	0	0	0	0
F19	Saldo der Zins- und sonstigen Finanzein- und -auszahlungen	0,00	0	0	0	0	0
F20	Saldo der ordentlichen Ein- und Auszahlungen	-49.089,93	-69.110	-82.090	-83.940	-86.190	-88.390
F21	Saldo der außerordentlichen Ein- und Auszahlungen	0,00	0	0	0	0	0
F22	Saldo der Ein- und Auszahlungen aus internen Leistungsbeziehungen	0,00	0	0	0	0	0
F23	Saldo der ordentlichen und außerordentlichen Ein- und Auszahlungen	-49.089,93	-69.110	-82.090	-83.940	-86.190	-88.390
	Entstehung des Finanzmittelüberschusses/-fehlbetrages aus Investitionstätigkeit						
F24	+ Einzahlungen aus Investitionszuwendungen	0,00	0	0	0	0	0

Teilfinanzplan 2026

1.1.4.3

A. Zahlungsübersicht

Hauptproduktbereich 1 Zentrale Verwaltung
 Produktbereich 1.1 Innere Verwaltung
 Produktgruppe 1.1.4 Zentrale Dienste
 Produkt 1.1.4.3 Bauhof

Ifd. Nr.	Einzahlungs- und Auszahlungsarten	Ergebnis	Ansatz	Ansatz	Planung	Planung	Planung
		2024	2025	2026	2027	2028	2029
		in EUR					
		1	2	3	4	5	6
F25	+ Einzahlungen aus Beiträgen und ähnlichen Entgelten	0,00	0	0	0	0	0
F26	+ Sonstige Investitionseinzahlungen	0,00	0	0	0	0	0
F27	Summe der Einzahlungen aus Investitionstätigkeit	0,00	0	0	0	0	0
F28	- Auszahlungen für immaterielle Vermögensgegenstände	687,28	0	6.500	0	0	0
78143000	<i>Investitionszuwendungen an den öffentlichen Bereich an die Gemeinden und Gemeindeverbänden</i>	687,28	0	6.500	0	0	0
F29	- Auszahlungen für Sachanlagen	42,00	2.000	7.000	2.000	2.000	2.000
78523000	<i>Auszahlungen für Sachanlagen~Auszahlungen für bebauete Grundstücke und grundstücksgleiche Rechte~Auszahlungen für Baumaßnahmen</i>	0,00	0	5.000	0	0	0
78571000	<i>Auszahlungen für Sachanlagen / für bewegliche Sachen des Anlagevermögens oberhalb der Wertgrenze i.H.v. 1.000,00 Euro</i>	42,00	2.000	2.000	2.000	2.000	2.000
F30	- Auszahlungen für Finanzanlagen	0,00	0	0	0	0	0
F31	- Sonstige Investitionsauszahlungen	0,00	0	0	0	0	0
F32	Summe der Auszahlungen aus Investitionstätigkeit	729,28	2.000	13.500	2.000	2.000	2.000
F33	Saldo der Ein- und Auszahlungen aus Investitionstätigkeit	-729,28	-2.000	-13.500	-2.000	-2.000	-2.000
F34	Finanzmittelüberschuss / -fehlbetrag	-49.819,21	-71.110	-95.590	-85.940	-88.190	-90.390
F35	+ Aufnahme von Investitionskrediten	0,00	0	0	0	0	0
	Finanzierungstätigkeit						
F36	- Tilgung von Investitionskrediten	0,00	0	0	0	0	0
F37	Saldo der Ein- und Auszahlungen aus Investitionskrediten	0,00	0	0	0	0	0
F38	Veränderung der Forderungen gegenüber der Verbandsgemeinde im Rahmen der Einheitskasse	0,00	0	0	0	0	0
F39	Veränderung der Verbindlichkeiten gegenüber der Verbandsgemeinde im Rahmen der Einheitskasse	0,00	0	0	0	0	0
F40	Saldo der Ein- und Auszahlungen aus Finanzierungstätigkeit	0,00	0	0	0	0	0
F41	Saldo der durchlaufenden Gelder	0,00	0	0	0	0	0
F42	Verwendung Finanzmittelüberschuss / Deckung Finanzmittelfehlbetrag	0,00	0	0	0	0	0
F43	Veränderung der liquiden Mittel (einschl. durchlaufende Gelder)	0,00	0	0	0	0	0
F44	nachrichtlich: Ausgleich Finanzhaushalt	-49.089,93	-69.110	-82.090	-83.940	-86.190	-88.390
F45	nachrichtlich: Mindest-Rückführungsbetrag gemäß Tilgungsplan	0,00	0	0	0	0	0

Teilfinanzplan 2026

1.1.6.2

A. Zahlungsübersicht

Hauptproduktbereich 1 Zentrale Verwaltung
Produktbereich 1.1 Innere Verwaltung
Produktgruppe 1.1.6 Finanzen
Produkt 1.1.6.2 Zahlungsabwicklung

Ifd. Nr.	Einzahlungs- und Auszahlungsarten	Ergebnis	Ansatz	Ansatz	Planung	Planung	Planung
		2024	2025	2026	2027	2028	2029
		in EUR					
		1	2	3	4	5	6
	Entstehung des Finanzmittelüberschusses/-fehlbetrages aus ordentlicher und außerordentlicher Tätigkeit						
F1	+ Steuern und ähnliche Abgaben	0,00	0	0	0	0	0
F2	+ Zuwendungen, allgemeine Umlagen und sonstige Transfereinzahlungen	0,00	0	0	0	0	0
F3	+ Einzahlungen der sozialen Sicherung	0,00	0	0	0	0	0
F4	+ Öffentlich-rechtliche Leitungsentgelte	0,00	0	0	0	0	0
F5	+ Privatrechtliche Leistungsentgelte	0,00	0	0	0	0	0
F6	+ Kostenerstattungen und Kostenumlagen	0,00	0	0	0	0	0
F7	+ Sonstige laufende Einzahlungen	0,00	0	0	0	0	0
F8	Summe der laufenden Einzahlungen aus Verwaltungstätigkeit	0,00	0	0	0	0	0
F9	- Personal- und Versorgungsauszahlungen	0,00	0	0	0	0	0
F10	- Auszahlungen für Sach- und Dienstleistungen	0,00	0	0	0	0	0
F11	nicht besetzt	0,00	0	0	0	0	0
F12	- Zuwendungen, Umlagen und sonstige Transferauszahlungen	0,00	0	0	0	0	0
F13	- Auszahlungen der sozialen Sicherung	0,00	0	0	0	0	0
F14	- Sonstige laufende Auszahlungen	23.802,22	0	0	0	0	0
76990000	<i>Sonstige Ifd. Auszahlung der Verwaltungstätigkeit</i>	<i>23.802,22</i>	<i>0</i>	<i>0</i>	<i>0</i>	<i>0</i>	<i>0</i>
F15	Summe der laufenden Auszahlungen aus Verwaltungstätigkeit	23.802,22	0	0	0	0	0
F16	Saldo der laufenden Ein- und Auszahlungen aus Verwaltungstätigkeit	-23.802,22	0	0	0	0	0
F17	+ Zinseinzahlungen und sonstige Finanzeinzahlungen	0,00	0	0	0	0	0
F18	- Zinsauszahlungen und sonstige Finanzauszahlungen	0,00	0	0	0	0	0
F19	Saldo der Zins- und sonstigen Finanzein- und -auszahlungen	0,00	0	0	0	0	0
F20	Saldo der ordentlichen Ein- und Auszahlungen	-23.802,22	0	0	0	0	0
F21	Saldo der außerordentlichen Ein- und Auszahlungen	6.495,12	0	0	0	0	0
F22	Saldo der Ein- und Auszahlungen aus internen Leistungsbeziehungen	0,00	0	0	0	0	0
F23	Saldo der ordentlichen und außerordentlichen Ein- und Auszahlungen	-17.307,10	0	0	0	0	0
	Entstehung des Finanzmittelüberschusses/-fehlbetrages aus Investitionstätigkeit						
F24	+ Einzahlungen aus Investitionszuwendungen	0,00	0	0	0	0	0
F25	+ Einzahlungen aus Beiträgen und ähnlichen Entgelten	0,00	0	0	0	0	0
F26	+ Sonstige Investitionseinzahlungen	0,00	0	0	0	0	0
F27	Summe der Einzahlungen aus Investitionstätigkeit	0,00	0	0	0	0	0
F28	- Auszahlungen für immaterielle Vermögensgegenstände	0,00	0	0	0	0	0
F29	- Auszahlungen für Sachanlagen	0,00	0	0	0	0	0
F30	- Auszahlungen für Finanzanlagen	0,00	0	0	0	0	0
F31	- Sonstige Investitionsauszahlungen	0,00	0	0	0	0	0
F32	Summe der Auszahlungen aus Investitionstätigkeit	0,00	0	0	0	0	0
F33	Saldo der Ein- und Auszahlungen aus Investitionstätigkeit	0,00	0	0	0	0	0
F34	Finanzmittelüberschuss / -fehlbetrag	-17.307,10	0	0	0	0	0

Teilfinanzplan 2026

1.1.6.2

A. Zahlungsübersicht

Hauptproduktbereich 1 Zentrale Verwaltung
 Produktbereich 1.1 Innere Verwaltung
 Produktgruppe 1.1.6 Finanzen
 Produkt 1.1.6.2 Zahlungsabwicklung

Ifd. Nr.	Einzahlungs- und Auszahlungsarten	Ergebnis	Ansatz	Ansatz	Planung	Planung	Planung
		2024	2025	2026	2027	2028	2029
		in EUR					
		1	2	3	4	5	6
F35	+ Aufnahme von Investitionskrediten Finanzierungstätigkeit	0,00	0	0	0	0	0
F36	- Tilgung von Investitionskrediten	0,00	0	0	0	0	0
F37	Saldo der Ein- und Auszahlungen aus Investitionskrediten	0,00	0	0	0	0	0
F38	Veränderung der Forderungen gegenüber der Verbandsgemeinde im Rahmen der Einheitskasse	0,00	0	0	0	0	0
F39	Veränderung der Verbindlichkeiten gegenüber der Verbandsgemeinde im Rahmen der Einheitskasse	0,00	0	0	0	0	0
F40	Saldo der Ein- und Auszahlungen aus Finanzierungstätigkeit	0,00	0	0	0	0	0
F41	Saldo der durchlaufenden Gelder	23.802,22	0	0	0	0	0
69920000	treuhänderische Gelder	23.802,22	0	0	0	0	0
F42	Verwendung Finanzmittelüberschuss / Deckung Finanzmittelfehlbetrag	23.802,22	0	0	0	0	0
F43	Veränderung der liquiden Mittel (einschl. durchlaufende Gelder)	23.802,22	0	0	0	0	0
F44	nachrichtlich: Ausgleich Finanzhaushalt	-17.307,10	0	0	0	0	0
F45	nachrichtlich: Mindest-Rückführungsbetrag gemäß Tilgungsplan	0,00	0	0	0	0	0

Teilfinanzplan 2026

1.2.1.0

A. Zahlungsübersicht

Hauptproduktbereich 1 Zentrale Verwaltung
Produktbereich 1.2 Sicherheit und Ordnung
Produktgruppe 1.2.1 Statistik und Wahlen
Produkt 1.2.1.0 Statistik und Wahlen

Ifd. Nr.	Einzahlungs- und Auszahlungsarten	Ergebnis	Ansatz	Ansatz	Planung	Planung	Planung
		2024	2025	2026	2027	2028	2029
		in EUR					
		1	2	3	4	5	6
	Entstehung des Finanzmittelüberschusses/-fehlbetrages aus ordentlicher und außerordentlicher Tätigkeit						
F1	+ Steuern und ähnliche Abgaben	0,00	0	0	0	0	0
F2	+ Zuwendungen, allgemeine Umlagen und sonstige Transfereinzahlungen	0,00	0	0	0	0	0
F3	+ Einzahlungen der sozialen Sicherung	0,00	0	0	0	0	0
F4	+ Öffentlich-rechtliche Leitungsentgelte	0,00	0	0	0	0	0
F5	+ Privatrechtliche Leistungsentgelte	0,00	0	0	0	0	0
F6	+ Kostenerstattungen und Kostenumlagen	0,00	1.000	175	0	0	250
64241000	<i>vom Bund</i>	0,00	1.000	0	0	0	0
64242000	<i>vom Land</i>	0,00	0	175	0	0	250
F7	+ Sonstige laufende Einzahlungen	0,00	0	0	0	0	0
F8	Summe der laufenden Einzahlungen aus Verwaltungstätigkeit	0,00	1.000	175	0	0	250
F9	- Personal- und Versorgungsauszahlungen	0,00	0	0	0	0	0
F10	- Auszahlungen für Sach- und Dienstleistungen	0,00	0	2.000	0	0	4.000
72543000	<i>Kostenerstattungen an die Gemeinden und Gemeindeverbände</i>	0,00	0	2.000	0	0	4.000
F11	nicht besetzt	0,00	0	0	0	0	0
F12	- Zuwendungen, Umlagen und sonstige Transferauszahlungen	0,00	0	0	0	0	0
F13	- Auszahlungen der sozialen Sicherung	0,00	0	0	0	0	0
F14	- Sonstige laufende Auszahlungen	956,07	2.000	0	0	0	0
76329000	<i>Sonstige Geschäftsausgaben</i>	956,07	2.000	0	0	0	0
F15	Summe der laufenden Auszahlungen aus Verwaltungstätigkeit	956,07	2.000	2.000	0	0	4.000
F16	Saldo der laufenden Ein- und Auszahlungen aus Verwaltungstätigkeit	-956,07	-1.000	-1.825	0	0	-3.750
F17	+ Zinseinzahlungen und sonstige Finanzeinzahlungen	0,00	0	0	0	0	0
F18	- Zinsauszahlungen und sonstige Finanzauszahlungen	0,00	0	0	0	0	0
F19	Saldo der Zins- und sonstigen Finanzein- und -auszahlungen	0,00	0	0	0	0	0
F20	Saldo der ordentlichen Ein- und Auszahlungen	-956,07	-1.000	-1.825	0	0	-3.750
F21	Saldo der außerordentlichen Ein- und Auszahlungen	0,00	0	0	0	0	0
F22	Saldo der Ein- und Auszahlungen aus internen Leistungsbeziehungen	0,00	0	0	0	0	0
F23	Saldo der ordentlichen und außerordentlichen Ein- und Auszahlungen	-956,07	-1.000	-1.825	0	0	-3.750
	Entstehung des Finanzmittelüberschusses/-fehlbetrages aus Investitionstätigkeit						
F24	+ Einzahlungen aus Investitionszuwendungen	0,00	0	0	0	0	0
F25	+ Einzahlungen aus Beiträgen und ähnlichen Entgelten	0,00	0	0	0	0	0
F26	+ Sonstige Investitionseinzahlungen	0,00	0	0	0	0	0
F27	Summe der Einzahlungen aus Investitionstätigkeit	0,00	0	0	0	0	0
F28	- Auszahlungen für immaterielle Vermögensgegenstände	0,00	0	0	0	0	0
F29	- Auszahlungen für Sachanlagen	0,00	0	0	0	0	0
F30	- Auszahlungen für Finanzanlagen	0,00	0	0	0	0	0
F31	- Sonstige Investitionsauszahlungen	0,00	0	0	0	0	0
F32	Summe der Auszahlungen aus Investitionstätigkeit	0,00	0	0	0	0	0

Teilfinanzplan 2026

1.2.1.0

A. Zahlungsübersicht

Hauptproduktbereich 1 Zentrale Verwaltung
 Produktbereich 1.2 Sicherheit und Ordnung
 Produktgruppe 1.2.1 Statistik und Wahlen
 Produkt 1.2.1.0 Statistik und Wahlen

Ifd. Nr.	Einzahlungs- und Auszahlungsarten	Ergebnis	Ansatz	Ansatz	Planung	Planung	Planung
		2024	2025	2026	2027	2028	2029
		in EUR					
		1	2	3	4	5	6
F33	Saldo der Ein- und Auszahlungen aus Investitionstätigkeit	0,00	0	0	0	0	0
F34	Finanzmittelüberschuss / -fehlbetrag	-956,07	-1.000	-1.825	0	0	-3.750
F35	+ Aufnahme von Investitionskrediten Finanzierungstätigkeit	0,00	0	0	0	0	0
F36	- Tilgung von Investitionskrediten	0,00	0	0	0	0	0
F37	Saldo der Ein- und Auszahlungen aus Investitionskrediten	0,00	0	0	0	0	0
F38	Veränderung der Forderungen gegenüber der Verbandsgemeinde im Rahmen der Einheitskasse	0,00	0	0	0	0	0
F39	Veränderung der Verbindlichkeiten gegenüber der Verbandsgemeinde im Rahmen der Einheitskasse	0,00	0	0	0	0	0
F40	Saldo der Ein- und Auszahlungen aus Finanzierungstätigkeit	0,00	0	0	0	0	0
F41	Saldo der durchlaufenden Gelder	0,00	0	0	0	0	0
F42	Verwendung Finanzmittelüberschuss / Deckung Finanzmittelfehlbetrag	0,00	0	0	0	0	0
F43	Veränderung der liquiden Mittel (einschl. durchlaufende Gelder)	0,00	0	0	0	0	0
F44	nachrichtlich: Ausgleich Finanzhaushalt	-956,07	-1.000	-1.825	0	0	-3.750
F45	nachrichtlich: Mindest-Rückführungsbetrag gemäß Tilgungsplan	0,00	0	0	0	0	0

Teilfinanzplan 2026

2.8.1.1

A. Zahlungsübersicht

Hauptproduktbereich 2 Schule und Kultur
Produktbereich 2.8 Heimat- und sonstige Kulturpflege
Produktgruppe 2.8.1 Heimat- und sonstige Kulturpflege
Produkt 2.8.1.1 Förderung von Einrichtungen

Ifd. Nr.	Einzahlungs- und Auszahlungsarten	Ergebnis 2024	Ansatz 2025	Ansatz 2026	Planung 2027	Planung 2028	Planung 2029						
								in EUR					
								1	2	3	4	5	6
	Entstehung des Finanzmittelüberschusses/-fehlbetrages aus ordentlicher und außerordentlicher Tätigkeit												
F1	+ Steuern und ähnliche Abgaben	0,00	0	0	0	0	0						
F2	+ Zuwendungen, allgemeine Umlagen und sonstige Transfereinzahlungen	160,96	170	170	170	170	170						
61446000	<i>von Sparkassen</i>	160,96	170	170	170	170	170						
F3	+ Einzahlungen der sozialen Sicherung	0,00	0	0	0	0	0						
F4	+ Öffentlich-rechtliche Leitungsentgelte	0,00	0	0	0	0	0						
F5	+ Privatrechtliche Leistungsentgelte	0,00	0	0	0	0	0						
F6	+ Kostenerstattungen und Kostenumlagen	505,00	600	600	600	600	600						
64290000	<i>von Sonstigen</i>	505,00	600	600	600	600	600						
F7	+ Sonstige laufende Einzahlungen	0,00	0	0	0	0	0						
F8	Summe der laufenden Einzahlungen aus Verwaltungstätigkeit	665,96	770	770	770	770	770						
F9	- Personal- und Versorgungsauszahlungen	0,00	0	0	0	0	0						
F10	- Auszahlungen für Sach- und Dienstleistungen	0,00	0	0	0	0	0						
F11	nicht besetzt	0,00	0	0	0	0	0						
F12	- Zuwendungen, Umlagen und sonstige Transferauszahlungen	0,00	0	0	0	0	0						
F13	- Auszahlungen der sozialen Sicherung	0,00	0	0	0	0	0						
F14	- Sonstige laufende Auszahlungen	4.422,73	7.000	7.060	7.060	7.060	7.060						
76329000	<i>Sonstige Geschäftsausgaben</i>	3.283,61	5.000	5.000	5.000	5.000	5.000						
76411000	<i>Gebäudeversicherungen</i>	56,96	0	60	60	60	60						
76990000	<i>Sonstige Ifd. Auszahlung der Verwaltungstätigkeit</i>	1.082,16	2.000	2.000	2.000	2.000	2.000						
F15	Summe der laufenden Auszahlungen aus Verwaltungstätigkeit	4.422,73	7.000	7.060	7.060	7.060	7.060						
F16	Saldo der laufenden Ein- und Auszahlungen aus Verwaltungstätigkeit	-3.756,77	-6.230	-6.290	-6.290	-6.290	-6.290						
F17	+ Zinseinzahlungen und sonstige Finanzeinzahlungen	0,00	0	0	0	0	0						
F18	- Zinsauszahlungen und sonstige Finanzauszahlungen	0,00	0	0	0	0	0						
F19	Saldo der Zins- und sonstigen Finanzein- und -auszahlungen	0,00	0	0	0	0	0						
F20	Saldo der ordentlichen Ein- und Auszahlungen	-3.756,77	-6.230	-6.290	-6.290	-6.290	-6.290						
F21	Saldo der außerordentlichen Ein- und Auszahlungen	0,00	0	0	0	0	0						
F22	Saldo der Ein- und Auszahlungen aus internen Leistungsbeziehungen	0,00	0	0	0	0	0						
F23	Saldo der ordentlichen und außerordentlichen Ein- und Auszahlungen	-3.756,77	-6.230	-6.290	-6.290	-6.290	-6.290						
	Entstehung des Finanzmittelüberschusses/-fehlbetrages aus Investitionstätigkeit												
F24	+ Einzahlungen aus Investitionszuwendungen	0,00	0	0	0	0	0						
F25	+ Einzahlungen aus Beiträgen und ähnlichen Entgelten	0,00	0	0	0	0	0						
F26	+ Sonstige Investitionseinzahlungen	0,00	0	0	0	0	0						
F27	Summe der Einzahlungen aus Investitionstätigkeit	0,00	0	0	0	0	0						
F28	- Auszahlungen für immaterielle Vermögensgegenstände	0,00	0	0	0	0	0						
F29	- Auszahlungen für Sachanlagen	0,00	0	0	0	0	0						
F30	- Auszahlungen für Finanzanlagen	0,00	0	0	0	0	0						
F31	- Sonstige Investitionsauszahlungen	0,00	0	0	0	0	0						
F32	Summe der Auszahlungen aus	0,00	0	0	0	0	0						

Teilfinanzplan 2026

2.8.1.1

A. Zahlungsübersicht

Hauptproduktbereich 2 Schule und Kultur
 Produktbereich 2.8 Heimat- und sonstige Kulturpflege
 Produktgruppe 2.8.1 Heimat- und sonstige Kulturpflege
 Produkt 2.8.1.1 Förderung von Einrichtungen

Ifd. Nr.	Einzahlungs- und Auszahlungsarten	Ergebnis 2024	Ansatz 2025	Ansatz 2026	Planung 2027	Planung 2028	Planung 2029						
								in EUR					
								1	2	3	4	5	6
Investitionstätigkeit													
F33	Saldo der Ein- und Auszahlungen aus Investitionstätigkeit	0,00	0	0	0	0	0						
F34	Finanzmittelüberschuss / -fehlbetrag	-3.756,77	-6.230	-6.290	-6.290	-6.290	-6.290						
F35	+ Aufnahme von Investitionskrediten	0,00	0	0	0	0	0						
Finanzierungstätigkeit													
F36	- Tilgung von Investitionskrediten	0,00	0	0	0	0	0						
F37	Saldo der Ein- und Auszahlungen aus Investitionskrediten	0,00	0	0	0	0	0						
F38	Veränderung der Forderungen gegenüber der Verbandsgemeinde im Rahmen der Einheitskasse	0,00	0	0	0	0	0						
F39	Veränderung der Verbindlichkeiten gegenüber der Verbandsgemeinde im Rahmen der Einheitskasse	0,00	0	0	0	0	0						
F40	Saldo der Ein- und Auszahlungen aus Finanzierungstätigkeit	0,00	0	0	0	0	0						
F41	Saldo der durchlaufenden Gelder	0,00	0	0	0	0	0						
F42	Verwendung Finanzmittelüberschuss / Deckung Finanzmittelfehlbetrag	0,00	0	0	0	0	0						
F43	Veränderung der liquiden Mittel (einschl. durchlaufende Gelder)	0,00	0	0	0	0	0						
F44	nachrichtlich: Ausgleich Finanzhaushalt	-3.756,77	-6.230	-6.290	-6.290	-6.290	-6.290						
F45	nachrichtlich: Mindest-Rückführungsbetrag gemäß Tilgungsplan	0,00	0	0	0	0	0						

Teilfinanzplan 2026

3.6.6.0

A. Zahlungsübersicht

Hauptproduktbereich 3 Soziales und Jugend
Produktbereich 3.6 Kinder-, Jugend- und Familienhilfe
Produktgruppe 3.6.6 Einrichtungen der Jugendarbeit
Produkt 3.6.6.0 Einrichtungen der Jugendarbeit

Ifd. Nr.	Einzahlungs- und Auszahlungsarten	Ergebnis	Ansatz	Ansatz	Planung	Planung	Planung
		2024	2025	2026	2027	2028	2029
		in EUR					
		1	2	3	4	5	6
	Entstehung des Finanzmittelüberschusses/-fehlbetrages aus ordentlicher und außerordentlicher Tätigkeit						
F1	+ Steuern und ähnliche Abgaben	0,00	0	0	0	0	0
F2	+ Zuwendungen, allgemeine Umlagen und sonstige Transfereinzahlungen	0,00	0	0	0	0	0
F3	+ Einzahlungen der sozialen Sicherung	0,00	0	0	0	0	0
F4	+ Öffentlich-rechtliche Leitungsentgelte	0,00	0	0	0	0	0
F5	+ Privatrechtliche Leistungsentgelte	0,00	0	0	0	0	0
F6	+ Kostenerstattungen und Kostenumlagen	0,00	0	0	0	0	0
F7	+ Sonstige laufende Einzahlungen	0,00	0	0	0	0	0
F8	Summe der laufenden Einzahlungen aus Verwaltungstätigkeit	0,00	0	0	0	0	0
F9	- Personal- und Versorgungsauszahlungen	0,00	0	0	0	0	0
F10	- Auszahlungen für Sach- und Dienstleistungen	719,26	2.900	3.000	3.000	3.000	3.000
72203000	<i>Wasser / Abwasser</i>	375,32	400	500	500	500	500
72320000	<i>Bewirtschaftung der Grundstücke, Außenanlagen, Gebäude und Gebäudeeinrichtungen</i>	22,23	2.000	2.000	2.000	2.000	2.000
72380000	<i>Geringwertige Geräte, Ausstattungs-, Ausrüstungs- und sonstige Gebrauchsgegenstände</i>	321,71	500	500	500	500	500
F11	nicht besetzt	0,00	0	0	0	0	0
F12	- Zuwendungen, Umlagen und sonstige Transferauszahlungen	0,00	0	0	0	0	0
F13	- Auszahlungen der sozialen Sicherung	0,00	0	0	0	0	0
F14	- Sonstige laufende Auszahlungen	0,00	0	0	0	0	0
F15	Summe der laufenden Auszahlungen aus Verwaltungstätigkeit	719,26	2.900	3.000	3.000	3.000	3.000
F16	Saldo der laufenden Ein- und Auszahlungen aus Verwaltungstätigkeit	-719,26	-2.900	-3.000	-3.000	-3.000	-3.000
F17	+ Zinseinzahlungen und sonstige Finanzeinzahlungen	0,00	0	0	0	0	0
F18	- Zinsauszahlungen und sonstige Finanzauszahlungen	0,00	0	0	0	0	0
F19	Saldo der Zins- und sonstigen Finanzein- und -auszahlungen	0,00	0	0	0	0	0
F20	Saldo der ordentlichen Ein- und Auszahlungen	-719,26	-2.900	-3.000	-3.000	-3.000	-3.000
F21	Saldo der außerordentlichen Ein- und Auszahlungen	0,00	0	0	0	0	0
F22	Saldo der Ein- und Auszahlungen aus internen Leistungsbeziehungen	0,00	0	0	0	0	0
F23	Saldo der ordentlichen und außerordentlichen Ein- und Auszahlungen	-719,26	-2.900	-3.000	-3.000	-3.000	-3.000
	Entstehung des Finanzmittelüberschusses/-fehlbetrages aus Investitionstätigkeit						
F24	+ Einzahlungen aus Investitionszuwendungen	0,00	0	0	0	0	0
F25	+ Einzahlungen aus Beiträgen und ähnlichen Entgelten	0,00	0	0	0	0	0
F26	+ Sonstige Investitionseinzahlungen	0,00	0	0	0	0	0
F27	Summe der Einzahlungen aus Investitionstätigkeit	0,00	0	0	0	0	0
F28	- Auszahlungen für immaterielle Vermögensgegenstände	0,00	0	0	0	0	0
F29	- Auszahlungen für Sachanlagen	0,00	0	0	0	0	0
F30	- Auszahlungen für Finanzanlagen	0,00	0	0	0	0	0
F31	- Sonstige Investitionsauszahlungen	0,00	0	0	0	0	0

Teilfinanzplan 2026

3.6.6.0

A. Zahlungsübersicht

Hauptproduktbereich	3	Soziales und Jugend
Produktbereich	3.6	Kinder-, Jugend- und Familienhilfe
Produktgruppe	3.6.6	Einrichtungen der Jugendarbeit
Produkt	3.6.6.0	Einrichtungen der Jugendarbeit

Ifd. Nr.	Einzahlungs- und Auszahlungsarten	Ergebnis	Ansatz	Ansatz	Planung	Planung	Planung
		2024	2025	2026	2027	2028	2029
		in EUR					
		1	2	3	4	5	6
F32	Summe der Auszahlungen aus Investitionstätigkeit	0,00	0	0	0	0	0
F33	Saldo der Ein- und Auszahlungen aus Investitionstätigkeit	0,00	0	0	0	0	0
F34	Finanzmittelüberschuss / -fehlbetrag	-719,26	-2.900	-3.000	-3.000	-3.000	-3.000
F35	+ Aufnahme von Investitionskrediten Finanzierungstätigkeit	0,00	0	0	0	0	0
F36	- Tilgung von Investitionskrediten	0,00	0	0	0	0	0
F37	Saldo der Ein- und Auszahlungen aus Investitionskrediten	0,00	0	0	0	0	0
F38	Veränderung der Forderungen gegenüber der Verbandsgemeinde im Rahmen der Einheitskasse	0,00	0	0	0	0	0
F39	Veränderung der Verbindlichkeiten gegenüber der Verbandsgemeinde im Rahmen der Einheitskasse	0,00	0	0	0	0	0
F40	Saldo der Ein- und Auszahlungen aus Finanzierungstätigkeit	0,00	0	0	0	0	0
F41	Saldo der durchlaufenden Gelder	0,00	0	0	0	0	0
F42	Verwendung Finanzmittelüberschuss / Deckung Finanzmittelfehlbetrag	0,00	0	0	0	0	0
F43	Veränderung der liquiden Mittel (einschl. durchlaufende Gelder)	0,00	0	0	0	0	0
F44	nachrichtlich: Ausgleich Finanzhaushalt	-719,26	-2.900	-3.000	-3.000	-3.000	-3.000
F45	nachrichtlich: Mindest-Rückführungsbetrag gemäß Tilgungsplan	0,00	0	0	0	0	0

Teilfinanzplan 2026

4.2.4.1

A. Zahlungsübersicht

Hauptproduktbereich	4	Gesundheit und Sport
Produktbereich	4.2	Sportförderung
Produktgruppe	4.2.4	Sportstätten und Bäder (ohne Sporteinrichtungen der Schulen und der Einrichtungen, die Teile eines K
Produkt	4.2.4.1	Kommunale Sportstätten und Bäder

lfd. Nr.	Einzahlungs- und Auszahlungsarten	Ergebnis	Ansatz	Ansatz	Planung	Planung	Planung
		2024	2025	2026	2027	2028	2029
		in EUR					
		1	2	3	4	5	6
	Entstehung des Finanzmittelüberschusses/-fehlbetrages aus ordentlicher und außerordentlicher Tätigkeit						
F1	+ Steuern und ähnliche Abgaben	0,00	0	0	0	0	0
F2	+ Zuwendungen, allgemeine Umlagen und sonstige Transfereinzahlungen	0,00	0	0	0	0	0
F3	+ Einzahlungen der sozialen Sicherung	0,00	0	0	0	0	0
F4	+ Öffentlich-rechtliche Leitungsentgelte	0,00	0	0	0	0	0
F5	+ Privatrechtliche Leistungsentgelte	0,00	0	0	0	0	0
F6	+ Kostenerstattungen und Kostenumlagen	0,00	0	0	0	0	0
F7	+ Sonstige laufende Einzahlungen	0,00	0	0	0	0	0
F8	Summe der laufenden Einzahlungen aus Verwaltungstätigkeit	0,00	0	0	0	0	0
F9	- Personal- und Versorgungsauszahlungen	0,00	0	0	0	0	0
F10	- Auszahlungen für Sach- und Dienstleistungen	0,00	500	500	500	500	500
72310000	<i>Unterhaltung der Grundstücke, Außenanlagen, Gebäude und Gebäudeeinrichtungen</i>	0,00	500	500	500	500	500
F11	nicht besetzt	0,00	0	0	0	0	0
F12	- Zuwendungen, Umlagen und sonstige Transferauszahlungen	0,00	0	5.000	5.000	2.500	0
74190000	<i>Zuweisungen und Zuschüsse an Sonstige</i>	0,00	0	5.000	5.000	2.500	0
F13	- Auszahlungen der sozialen Sicherung	0,00	0	0	0	0	0
F14	- Sonstige laufende Auszahlungen	0,00	0	0	0	0	0
F15	Summe der laufenden Auszahlungen aus Verwaltungstätigkeit	0,00	500	5.500	5.500	3.000	500
F16	Saldo der laufenden Ein- und Auszahlungen aus Verwaltungstätigkeit	0,00	-500	-5.500	-5.500	-3.000	-500
F17	+ Zinseinzahlungen und sonstige Finanzeinzahlungen	0,00	0	0	0	0	0
F18	- Zinsauszahlungen und sonstige Finanzauszahlungen	0,00	0	0	0	0	0
F19	Saldo der Zins- und sonstigen Finanzein- und -auszahlungen	0,00	0	0	0	0	0
F20	Saldo der ordentlichen Ein- und Auszahlungen	0,00	-500	-5.500	-5.500	-3.000	-500
F21	Saldo der außerordentlichen Ein- und Auszahlungen	0,00	0	0	0	0	0
F22	Saldo der Ein- und Auszahlungen aus internen Leistungsbeziehungen	0,00	0	0	0	0	0
F23	Saldo der ordentlichen und außerordentlichen Ein- und Auszahlungen	0,00	-500	-5.500	-5.500	-3.000	-500
	Entstehung des Finanzmittelüberschusses/-fehlbetrages aus Investitionstätigkeit						
F24	+ Einzahlungen aus Investitionszuwendungen	0,00	0	0	0	0	0
F25	+ Einzahlungen aus Beiträgen und ähnlichen Entgelten	0,00	0	0	0	0	0
F26	+ Sonstige Investitionseinzahlungen	0,00	0	0	0	0	0
F27	Summe der Einzahlungen aus Investitionstätigkeit	0,00	0	0	0	0	0
F28	- Auszahlungen für immaterielle Vermögensgegenstände	0,00	0	0	0	0	0
F29	- Auszahlungen für Sachanlagen	0,00	0	0	0	0	0
F30	- Auszahlungen für Finanzanlagen	0,00	0	0	0	0	0
F31	- Sonstige Investitionsauszahlungen	0,00	0	0	0	0	0
F32	Summe der Auszahlungen aus	0,00	0	0	0	0	0

Teilfinanzplan 2026

4.2.4.1

A. Zahlungsübersicht

Hauptproduktbereich	4	Gesundheit und Sport
Produktbereich	4.2	Sportförderung
Produktgruppe	4.2.4	Sportstätten und Bäder (ohne Sporteinrichtungen der Schulen und der Einrichtungen, die Teile eines K
Produkt	4.2.4.1	Kommunale Sportstätten und Bäder

Ifd. Nr.	Einzahlungs- und Auszahlungsarten	Ergebnis	Ansatz	Ansatz	Planung	Planung	Planung
		2024	2025	2026	2027	2028	2029
		in EUR					
		1	2	3	4	5	6
Investitionstätigkeit							
F33	Saldo der Ein- und Auszahlungen aus Investitionstätigkeit	0,00	0	0	0	0	0
F34	Finanzmittelüberschuss / -fehlbetrag	0,00	-500	-5.500	-5.500	-3.000	-500
F35	+ Aufnahme von Investitionskrediten	0,00	0	0	0	0	0
Finanzierungstätigkeit							
F36	- Tilgung von Investitionskrediten	0,00	0	0	0	0	0
F37	Saldo der Ein- und Auszahlungen aus Investitionskrediten	0,00	0	0	0	0	0
F38	Veränderung der Forderungen gegenüber der Verbandsgemeinde im Rahmen der Einheitskasse	0,00	0	0	0	0	0
F39	Veränderung der Verbindlichkeiten gegenüber der Verbandsgemeinde im Rahmen der Einheitskasse	0,00	0	0	0	0	0
F40	Saldo der Ein- und Auszahlungen aus Finanzierungstätigkeit	0,00	0	0	0	0	0
F41	Saldo der durchlaufenden Gelder	0,00	0	0	0	0	0
F42	Verwendung Finanzmittelüberschuss / Deckung Finanzmittelfehlbetrag	0,00	0	0	0	0	0
F43	Veränderung der liquiden Mittel (einschl. durchlaufende Gelder)	0,00	0	0	0	0	0
F44	nachrichtlich: Ausgleich Finanzhaushalt	0,00	-500	-5.500	-5.500	-3.000	-500
F45	nachrichtlich: Mindest-Rückführungsbetrag gemäß Tilgungsplan	0,00	0	0	0	0	0

Teilfinanzplan 2026

5.1.1.4

A. Zahlungsübersicht

Hauptproduktbereich	5	Gestaltung Umwelt
Produktbereich	5.1	Räumliche Planung und Entwicklung
Produktgruppe	5.1.1	Räumliche Planungs- und Entwicklungsmaßnahmen
Produkt	5.1.1.4	Umsetzung und Steuerung von Planung

Ifd. Nr.	Einzahlungs- und Auszahlungsarten	Ergebnis	Ansatz	Ansatz	Planung	Planung	Planung
		2024	2025	2026	2027	2028	2029
		in EUR					
		1	2	3	4	5	6
	Entstehung des Finanzmittelüberschusses/-fehlbetrages aus ordentlicher und außerordentlicher Tätigkeit						
F1	+ Steuern und ähnliche Abgaben	0,00	0	0	0	0	0
F2	+ Zuwendungen, allgemeine Umlagen und sonstige Transfereinzahlungen	0,00	0	0	0	0	0
F3	+ Einzahlungen der sozialen Sicherung	0,00	0	0	0	0	0
F4	+ Öffentlich-rechtliche Leitungsentgelte	120,00	300	300	300	300	0
63120000	<i>Gebühren für die Erteilung von Bescheiden (u.a. Genehmigungen, Ablehnungen, Untersagungen)</i>	<i>120,00</i>	<i>300</i>	<i>300</i>	<i>300</i>	<i>300</i>	<i>0</i>
F5	+ Privatrechtliche Leistungsentgelte	0,00	0	0	0	0	0
F6	+ Kostenerstattungen und Kostenumlagen	0,00	0	0	0	0	0
F7	+ Sonstige laufende Einzahlungen	0,00	0	0	0	0	0
F8	Summe der laufenden Einzahlungen aus Verwaltungstätigkeit	120,00	300	300	300	300	0
F9	- Personal- und Versorgungsauszahlungen	0,00	0	0	0	0	0
F10	- Auszahlungen für Sach- und Dienstleistungen	0,00	0	0	0	0	0
F11	nicht besetzt	0,00	0	0	0	0	0
F12	- Zuwendungen, Umlagen und sonstige Transferauszahlungen	0,00	0	0	0	0	0
F13	- Auszahlungen der sozialen Sicherung	0,00	0	0	0	0	0
F14	- Sonstige laufende Auszahlungen	0,00	0	0	0	0	0
F15	Summe der laufenden Auszahlungen aus Verwaltungstätigkeit	0,00	0	0	0	0	0
F16	Saldo der laufenden Ein- und Auszahlungen aus Verwaltungstätigkeit	120,00	300	300	300	300	0
F17	+ Zinseinzahlungen und sonstige Finanzeinzahlungen	0,00	0	0	0	0	0
F18	- Zinsauszahlungen und sonstige Finanzauszahlungen	0,00	0	0	0	0	0
F19	Saldo der Zins- und sonstigen Finanzein- und -auszahlungen	0,00	0	0	0	0	0
F20	Saldo der ordentlichen Ein- und Auszahlungen	120,00	300	300	300	300	0
F21	Saldo der außerordentlichen Ein- und Auszahlungen	0,00	0	0	0	0	0
F22	Saldo der Ein- und Auszahlungen aus internen Leistungsbeziehungen	0,00	0	0	0	0	0
F23	Saldo der ordentlichen und außerordentlichen Ein- und Auszahlungen	120,00	300	300	300	300	0
	Entstehung des Finanzmittelüberschusses/-fehlbetrages aus Investitionstätigkeit						
F24	+ Einzahlungen aus Investitionszuwendungen	0,00	0	0	0	0	0
F25	+ Einzahlungen aus Beiträgen und ähnlichen Entgelten	0,00	0	0	0	0	0
F26	+ Sonstige Investitionseinzahlungen	0,00	0	0	0	0	0
F27	Summe der Einzahlungen aus Investitionstätigkeit	0,00	0	0	0	0	0
F28	- Auszahlungen für immaterielle Vermögensgegenstände	0,00	0	0	0	0	0
F29	- Auszahlungen für Sachanlagen	0,00	0	0	0	0	0
F30	- Auszahlungen für Finanzanlagen	0,00	0	0	0	0	0
F31	- Sonstige Investitionsauszahlungen	0,00	0	0	0	0	0
F32	Summe der Auszahlungen aus	0,00	0	0	0	0	0

Teilfinanzplan 2026

5.1.1.4

A. Zahlungsübersicht

Hauptproduktbereich	5	Gestaltung Umwelt
Produktbereich	5.1	Räumliche Planung und Entwicklung
Produktgruppe	5.1.1	Räumliche Planungs- und Entwicklungsmaßnahmen
Produkt	5.1.1.4	Umsetzung und Steuerung von Planung

Ifd. Nr.	Einzahlungs- und Auszahlungsarten	Ergebnis	Ansatz	Ansatz	Planung	Planung	Planung
		2024	2025	2026	2027	2028	2029
		in EUR					
		1	2	3	4	5	6
	Investitionstätigkeit						
F33	Saldo der Ein- und Auszahlungen aus Investitionstätigkeit	0,00	0	0	0	0	0
F34	Finanzmittelüberschuss / -fehlbetrag	120,00	300	300	300	300	0
F35	+ Aufnahme von Investitionskrediten	0,00	0	0	0	0	0
	Finanzierungstätigkeit						
F36	- Tilgung von Investitionskrediten	0,00	0	0	0	0	0
F37	Saldo der Ein- und Auszahlungen aus Investitionskrediten	0,00	0	0	0	0	0
F38	Veränderung der Forderungen gegenüber der Verbandsgemeinde im Rahmen der Einheitskasse	0,00	0	0	0	0	0
F39	Veränderung der Verbindlichkeiten gegenüber der Verbandsgemeinde im Rahmen der Einheitskasse	0,00	0	0	0	0	0
F40	Saldo der Ein- und Auszahlungen aus Finanzierungstätigkeit	0,00	0	0	0	0	0
F41	Saldo der durchlaufenden Gelder	0,00	0	0	0	0	0
F42	Verwendung Finanzmittelüberschuss / Deckung Finanzmittelfehlbetrag	0,00	0	0	0	0	0
F43	Veränderung der liquiden Mittel (einschl. durchlaufende Gelder)	0,00	0	0	0	0	0
F44	nachrichtlich: Ausgleich Finanzhaushalt	120,00	300	300	300	300	0
F45	nachrichtlich: Mindest-Rückführungsbetrag gemäß Tilgungsplan	0,00	0	0	0	0	0

Teilfinanzplan 2026

5.4.1.0

A. Zahlungsübersicht

Hauptproduktbereich 5 Gestaltung Umwelt
Produktbereich 5.4 Verkehrsflächen und -anlagen, ÖPNV
Produktgruppe 5.4.1 Gemeindestraßen
Produkt 5.4.1.0 Gemeindestraßen

Ifd. Nr.	Einzahlungs- und Auszahlungsarten	Ergebnis	Ansatz	Ansatz	Planung	Planung	Planung
		2024	2025	2026	2027	2028	2029
		in EUR					
		1	2	3	4	5	6
	Entstehung des Finanzmittelüberschusses/-fehlbetrages aus ordentlicher und außerordentlicher Tätigkeit						
F1	+ Steuern und ähnliche Abgaben	0,00	0	0	0	0	0
F2	+ Zuwendungen, allgemeine Umlagen und sonstige Transfereinzahlungen	0,00	0	0	0	0	0
F3	+ Einzahlungen der sozialen Sicherung	0,00	0	0	0	0	0
F4	+ Öffentlich-rechtliche Leitungsentgelte	0,00	0	0	0	0	0
F5	+ Privatrechtliche Leistungsentgelte	0,00	0	0	0	0	0
F6	+ Kostenerstattungen und Kostenumlagen	0,00	0	0	0	0	0
F7	+ Sonstige laufende Einzahlungen	0,00	0	0	0	0	0
F8	Summe der laufenden Einzahlungen aus Verwaltungstätigkeit	0,00	0	0	0	0	0
F9	- Personal- und Versorgungsauszahlungen	0,00	0	2.350	2.400	2.500	2.550
70420000	<i>Beiträge zur gesetzlichen Sozialversicherung Arbeitnehmer</i>	0,00	0	2.350	2.400	2.500	2.550
F10	- Auszahlungen für Sach- und Dienstleistungen	0,00	0	0	0	0	0
F11	nicht besetzt	0,00	0	0	0	0	0
F12	- Zuwendungen, Umlagen und sonstige Transferauszahlungen	0,00	0	0	0	0	0
F13	- Auszahlungen der sozialen Sicherung	0,00	0	0	0	0	0
F14	- Sonstige laufende Auszahlungen	0,00	0	0	0	0	0
F15	Summe der laufenden Auszahlungen aus Verwaltungstätigkeit	0,00	0	2.350	2.400	2.500	2.550
F16	Saldo der laufenden Ein- und Auszahlungen aus Verwaltungstätigkeit	0,00	0	-2.350	-2.400	-2.500	-2.550
F17	+ Zinseinzahlungen und sonstige Finanzeinzahlungen	0,00	0	0	0	0	0
F18	- Zinsauszahlungen und sonstige Finanzauszahlungen	0,00	0	0	0	0	0
F19	Saldo der Zins- und sonstigen Finanzein- und -auszahlungen	0,00	0	0	0	0	0
F20	Saldo der ordentlichen Ein- und Auszahlungen	0,00	0	-2.350	-2.400	-2.500	-2.550
F21	Saldo der außerordentlichen Ein- und Auszahlungen	0,00	0	0	0	0	0
F22	Saldo der Ein- und Auszahlungen aus internen Leistungsbeziehungen	0,00	0	0	0	0	0
F23	Saldo der ordentlichen und außerordentlichen Ein- und Auszahlungen	0,00	0	-2.350	-2.400	-2.500	-2.550
	Entstehung des Finanzmittelüberschusses/-fehlbetrages aus Investitionstätigkeit						
F24	+ Einzahlungen aus Investitionszuwendungen	0,00	0	0	0	0	0
F25	+ Einzahlungen aus Beiträgen und ähnlichen Entgelten	0,00	0	0	0	0	0
F26	+ Sonstige Investitionseinzahlungen	0,00	0	0	0	0	0
F27	Summe der Einzahlungen aus Investitionstätigkeit	0,00	0	0	0	0	0
F28	- Auszahlungen für immaterielle Vermögensgegenstände	0,00	0	0	0	0	0
F29	- Auszahlungen für Sachanlagen	0,00	0	0	0	0	0
F30	- Auszahlungen für Finanzanlagen	0,00	0	0	0	0	0
F31	- Sonstige Investitionsauszahlungen	0,00	0	0	0	0	0
F32	Summe der Auszahlungen aus Investitionstätigkeit	0,00	0	0	0	0	0
F33	Saldo der Ein- und Auszahlungen aus Investitionstätigkeit	0,00	0	0	0	0	0

Teilfinanzplan 2026

5.4.1.0

A. Zahlungsübersicht

Hauptproduktbereich 5 Gestaltung Umwelt
 Produktbereich 5.4 Verkehrsflächen und -anlagen, ÖPNV
 Produktgruppe 5.4.1 Gemeinestraßen
 Produkt 5.4.1.0 Gemeinestraßen

Ifd. Nr.	Einzahlungs- und Auszahlungsarten	Ergebnis	Ansatz	Ansatz	Planung	Planung	Planung
		2024	2025	2026	2027	2028	2029
		in EUR					
		1	2	3	4	5	6
F34	Finanzmittelüberschuss / -fehlbetrag	0,00	0	-2.350	-2.400	-2.500	-2.550
F35	+ Aufnahme von Investitionskrediten	0,00	0	0	0	0	0
	Finanzierungstätigkeit						
F36	- Tilgung von Investitionskrediten	0,00	0	0	0	0	0
F37	Saldo der Ein- und Auszahlungen aus Investitionskrediten	0,00	0	0	0	0	0
F38	Veränderung der Forderungen gegenüber der Verbandsgemeinde im Rahmen der Einheitskasse	0,00	0	0	0	0	0
F39	Veränderung der Verbindlichkeiten gegenüber der Verbandsgemeinde im Rahmen der Einheitskasse	0,00	0	0	0	0	0
F40	Saldo der Ein- und Auszahlungen aus Finanzierungstätigkeit	0,00	0	0	0	0	0
F41	Saldo der durchlaufenden Gelder	0,00	0	0	0	0	0
F42	Verwendung Finanzmittelüberschuss / Deckung Finanzmittelfehlbetrag	0,00	0	0	0	0	0
F43	Veränderung der liquiden Mittel (einschl. durchlaufende Gelder)	0,00	0	0	0	0	0
F44	nachrichtlich: Ausgleich Finanzhaushalt	0,00	0	-2.350	-2.400	-2.500	-2.550
F45	nachrichtlich: Mindest-Rückführungsbetrag gemäß Tilgungsplan	0,00	0	0	0	0	0

Teilfinanzplan 2026

5.4.1.1

A. Zahlungsübersicht

Hauptproduktbereich 5 Gestaltung Umwelt
Produktbereich 5.4 Verkehrsflächen und -anlagen, ÖPNV
Produktgruppe 5.4.1 Gemeindestraßen
Produkt 5.4.1.1 Gemeindestraßen

Ifd. Nr.	Einzahlungs- und Auszahlungsarten	Ergebnis	Ansatz	Ansatz	Planung	Planung	Planung
		2024	2025	2026	2027	2028	2029
		in EUR					
		1	2	3	4	5	6
	Entstehung des Finanzmittelüberschusses/-fehlbetrages aus ordentlicher und außerordentlicher Tätigkeit						
F1	+ Steuern und ähnliche Abgaben	0,00	0	0	0	0	0
F2	+ Zuwendungen, allgemeine Umlagen und sonstige Transfereinzahlungen	0,00	0	4.200	0	0	0
61442000	<i>vom Land</i>	0,00	0	4.200	0	0	0
F3	+ Einzahlungen der sozialen Sicherung	0,00	0	0	0	0	0
F4	+ Öffentlich-rechtliche Leitungsentgelte	300,00	800	800	800	800	800
63210000	<i>Entgelte für die Benutzung von öffentlichen Einrichtungen und für wirtschaftliche Dienstleistungen</i>	300,00	800	800	800	800	800
F5	+ Privatrechtliche Leistungsentgelte	0,00	0	0	0	0	0
F6	+ Kostenerstattungen und Kostenumlagen	523,12	0	0	0	0	0
64290000	<i>von Sonstigen</i>	523,12	0	0	0	0	0
F7	+ Sonstige laufende Einzahlungen	0,00	0	0	0	0	0
F8	Summe der laufenden Einzahlungen aus Verwaltungstätigkeit	823,12	800	5.000	800	800	800
F9	- Personal- und Versorgungsauszahlungen	440,25	1.000	7.700	7.900	8.100	8.400
70299000	<i>Sonstige Dienstbezüge / geringfügig Beschäftigte</i>	440,25	1.000	7.700	7.900	8.100	8.400
F10	- Auszahlungen für Sach- und Dienstleistungen	170.899,82	43.100	74.600	43.600	43.600	43.600
72202000	<i>Strom</i>	16.735,44	15.000	15.000	15.000	15.000	15.000
72310000	<i>Unterhaltung der Grundstücke, Außenanlagen, Gebäude und Gebäudeeinrichtungen</i>	0,00	100	100	100	100	100
72338000	<i>Straßen, Wege, Plätze und Verkehrslenkungsanlagen</i>	147.123,58	20.500	51.500	20.500	20.500	20.500
72339000	<i>Unterhaltung des Infrastrukturvermögens / Straßenbeleuchtung</i>	7.040,80	7.500	8.000	8.000	8.000	8.000
F11	nicht besetzt	0,00	0	0	0	0	0
F12	- Zuwendungen, Umlagen und sonstige Transferauszahlungen	0,00	0	0	0	0	0
F13	- Auszahlungen der sozialen Sicherung	0,00	0	0	0	0	0
F14	- Sonstige laufende Auszahlungen	0,00	0	0	0	0	0
F15	Summe der laufenden Auszahlungen aus Verwaltungstätigkeit	171.340,07	44.100	82.300	51.500	51.700	52.000
F16	Saldo der laufenden Ein- und Auszahlungen aus Verwaltungstätigkeit	-170.516,95	-43.300	-77.300	-50.700	-50.900	-51.200
F17	+ Zinseinzahlungen und sonstige Finanzeinzahlungen	0,00	0	0	0	0	0
F18	- Zinsauszahlungen und sonstige Finanzauszahlungen	0,00	0	0	0	0	0
F19	Saldo der Zins- und sonstigen Finanzein- und -auszahlungen	0,00	0	0	0	0	0
F20	Saldo der ordentlichen Ein- und Auszahlungen	-170.516,95	-43.300	-77.300	-50.700	-50.900	-51.200
F21	Saldo der außerordentlichen Ein- und Auszahlungen	0,00	0	0	0	0	0
F22	Saldo der Ein- und Auszahlungen aus internen Leistungsbeziehungen	0,00	0	0	0	0	0
F23	Saldo der ordentlichen und außerordentlichen Ein- und Auszahlungen	-170.516,95	-43.300	-77.300	-50.700	-50.900	-51.200
	Entstehung des Finanzmittelüberschusses/-fehlbetrages aus Investitionstätigkeit						
F24	+ Einzahlungen aus Investitionszuwendungen	0,00	0	0	0	0	0
F25	+ Einzahlungen aus Beiträgen und ähnlichen Entgelten	0,00	320.000	320.000	0	0	0
68250000	<i>vom privaten Bereich</i>	0,00	320.000	320.000	0	0	0
F26	+ Sonstige Investitionseinzahlungen	0,00	0	0	0	0	0

Teilfinanzplan 2026

5.4.1.1

A. Zahlungsübersicht

Hauptproduktbereich 5 Gestaltung Umwelt
 Produktbereich 5.4 Verkehrsflächen und -anlagen, ÖPNV
 Produktgruppe 5.4.1 Gemeindestraßen
 Produkt 5.4.1.1 Gemeindestraßen

Ifd. Nr.	Einzahlungs- und Auszahlungsarten	Ergebnis	Ansatz	Ansatz	Planung	Planung	Planung
		2024	2025	2026	2027	2028	2029
		in EUR					
		1	2	3	4	5	6
F27	Summe der Einzahlungen aus Investitionstätigkeit	0,00	320.000	320.000	0	0	0
F28	- Auszahlungen für immaterielle Vermögensgegenstände	0,00	0	0	0	0	0
F29	- Auszahlungen für Sachanlagen	1.524,04	0	0	0	0	0
78593000	<i>Auszahlungen für Sachanlagen~Auszahlungen für Anlagen im Bau und für geleistete Anzahlungen~Auszahlungen für Baumaßnahmen</i>	<i>1.524,04</i>	<i>0</i>	<i>0</i>	<i>0</i>	<i>0</i>	<i>0</i>
F30	- Auszahlungen für Finanzanlagen	0,00	0	0	0	0	0
F31	- Sonstige Investitionsauszahlungen	0,00	0	0	0	0	0
F32	Summe der Auszahlungen aus Investitionstätigkeit	1.524,04	0	0	0	0	0
F33	Saldo der Ein- und Auszahlungen aus Investitionstätigkeit	-1.524,04	320.000	320.000	0	0	0
F34	Finanzmittelüberschuss / -fehlbetrag	-172.040,99	276.700	242.700	-50.700	-50.900	-51.200
F35	+ Aufnahme von Investitionskrediten Finanzierungstätigkeit	0,00	0	0	0	0	0
F36	- Tilgung von Investitionskrediten	0,00	0	0	0	0	0
F37	Saldo der Ein- und Auszahlungen aus Investitionskrediten	0,00	0	0	0	0	0
F38	Veränderung der Forderungen gegenüber der Verbandsgemeinde im Rahmen der Einheitskasse	0,00	0	0	0	0	0
F39	Veränderung der Verbindlichkeiten gegenüber der Verbandsgemeinde im Rahmen der Einheitskasse	0,00	0	0	0	0	0
F40	Saldo der Ein- und Auszahlungen aus Finanzierungstätigkeit	0,00	0	0	0	0	0
F41	Saldo der durchlaufenden Gelder	0,00	0	0	0	0	0
F42	Verwendung Finanzmittelüberschuss / Deckung Finanzmittelfehlbetrag	0,00	0	0	0	0	0
F43	Veränderung der liquiden Mittel (einschl. durchlaufende Gelder)	0,00	0	0	0	0	0
F44	nachrichtlich: Ausgleich Finanzhaushalt	-170.516,95	-43.300	-77.300	-50.700	-50.900	-51.200
F45	nachrichtlich: Mindest-Rückführungsbetrag gemäß Tilgungsplan	0,00	0	0	0	0	0

Teilfinanzplan 2026

5.4.1.3

A. Zahlungsübersicht

Hauptproduktbereich	5	Gestaltung Umwelt
Produktbereich	5.4	Verkehrsflächen und -anlagen, ÖPNV
Produktgruppe	5.4.1	Gemeindestraßen
Produkt	5.4.1.3	Kommunale Straßenreinigung, kommunaler Winterdienst

lfd. Nr.	Einzahlungs- und Auszahlungsarten	Ergebnis	Ansatz	Ansatz	Planung	Planung	Planung
		2024	2025	2026	2027	2028	2029
		in EUR					
		1	2	3	4	5	6
	Entstehung des Finanzmittelüberschusses/-fehlbetrages aus ordentlicher und außerordentlicher Tätigkeit						
F1	+ Steuern und ähnliche Abgaben	0,00	0	0	0	0	0
F2	+ Zuwendungen, allgemeine Umlagen und sonstige Transfereinzahlungen	0,00	0	0	0	0	0
F3	+ Einzahlungen der sozialen Sicherung	0,00	0	0	0	0	0
F4	+ Öffentlich-rechtliche Leitungsentgelte	0,00	0	0	0	0	0
F5	+ Privatrechtliche Leistungsentgelte	0,00	0	0	0	0	0
F6	+ Kostenerstattungen und Kostenumlagen	0,00	0	0	0	0	0
F7	+ Sonstige laufende Einzahlungen	0,00	0	0	0	0	0
F8	Summe der laufenden Einzahlungen aus Verwaltungstätigkeit	0,00	0	0	0	0	0
F9	- Personal- und Versorgungsauszahlungen	0,00	0	0	0	0	0
F10	- Auszahlungen für Sach- und Dienstleistungen	4.456,96	3.000	3.000	3.000	3.000	3.000
72209000	<i>Auszahlungen für Winterdienst</i>	<i>4.456,96</i>	<i>3.000</i>	<i>3.000</i>	<i>3.000</i>	<i>3.000</i>	<i>3.000</i>
F11	nicht besetzt	0,00	0	0	0	0	0
F12	- Zuwendungen, Umlagen und sonstige Transferauszahlungen	0,00	0	0	0	0	0
F13	- Auszahlungen der sozialen Sicherung	0,00	0	0	0	0	0
F14	- Sonstige laufende Auszahlungen	0,00	0	0	0	0	0
F15	Summe der laufenden Auszahlungen aus Verwaltungstätigkeit	4.456,96	3.000	3.000	3.000	3.000	3.000
F16	Saldo der laufenden Ein- und Auszahlungen aus Verwaltungstätigkeit	-4.456,96	-3.000	-3.000	-3.000	-3.000	-3.000
F17	+ Zinseinzahlungen und sonstige Finanzeinzahlungen	0,00	0	0	0	0	0
F18	- Zinsauszahlungen und sonstige Finanzauszahlungen	0,00	0	0	0	0	0
F19	Saldo der Zins- und sonstigen Finanzein- und -auszahlungen	0,00	0	0	0	0	0
F20	Saldo der ordentlichen Ein- und Auszahlungen	-4.456,96	-3.000	-3.000	-3.000	-3.000	-3.000
F21	Saldo der außerordentlichen Ein- und Auszahlungen	0,00	0	0	0	0	0
F22	Saldo der Ein- und Auszahlungen aus internen Leistungsbeziehungen	0,00	0	0	0	0	0
F23	Saldo der ordentlichen und außerordentlichen Ein- und Auszahlungen	-4.456,96	-3.000	-3.000	-3.000	-3.000	-3.000
	Entstehung des Finanzmittelüberschusses/-fehlbetrages aus Investitionstätigkeit						
F24	+ Einzahlungen aus Investitionszuwendungen	0,00	0	0	0	0	0
F25	+ Einzahlungen aus Beiträgen und ähnlichen Entgelten	0,00	0	0	0	0	0
F26	+ Sonstige Investitionseinzahlungen	0,00	0	0	0	0	0
F27	Summe der Einzahlungen aus Investitionstätigkeit	0,00	0	0	0	0	0
F28	- Auszahlungen für immaterielle Vermögensgegenstände	0,00	0	0	0	0	0
F29	- Auszahlungen für Sachanlagen	0,00	0	0	0	0	0
F30	- Auszahlungen für Finanzanlagen	0,00	0	0	0	0	0
F31	- Sonstige Investitionsauszahlungen	0,00	0	0	0	0	0
F32	Summe der Auszahlungen aus Investitionstätigkeit	0,00	0	0	0	0	0
F33	Saldo der Ein- und Auszahlungen aus	0,00	0	0	0	0	0

Teilfinanzplan 2026

5.4.1.3

A. Zahlungsübersicht

Hauptproduktbereich	5	Gestaltung Umwelt
Produktbereich	5.4	Verkehrsflächen und -anlagen, ÖPNV
Produktgruppe	5.4.1	Gemeindestraßen
Produkt	5.4.1.3	Kommunale Straßenreinigung, kommunaler Winterdienst

Ifd. Nr.	Einzahlungs- und Auszahlungsarten	Ergebnis	Ansatz	Ansatz	Planung	Planung	Planung
		2024	2025	2026	2027	2028	2029
		in EUR					
		1	2	3	4	5	6
Investitionstätigkeit							
F34	Finanzmittelüberschuss / -fehlbetrag	-4.456,96	-3.000	-3.000	-3.000	-3.000	-3.000
F35	+ Aufnahme von Investitionskrediten	0,00	0	0	0	0	0
Finanzierungstätigkeit							
F36	- Tilgung von Investitionskrediten	0,00	0	0	0	0	0
F37	Saldo der Ein- und Auszahlungen aus Investitionskrediten	0,00	0	0	0	0	0
F38	Veränderung der Forderungen gegenüber der Verbandsgemeinde im Rahmen der Einheitskasse	0,00	0	0	0	0	0
F39	Veränderung der Verbindlichkeiten gegenüber der Verbandsgemeinde im Rahmen der Einheitskasse	0,00	0	0	0	0	0
F40	Saldo der Ein- und Auszahlungen aus Finanzierungstätigkeit	0,00	0	0	0	0	0
F41	Saldo der durchlaufenden Gelder	0,00	0	0	0	0	0
F42	Verwendung Finanzmittelüberschuss / Deckung Finanzmittelfehlbetrag	0,00	0	0	0	0	0
F43	Veränderung der liquiden Mittel (einschl. durchlaufende Gelder)	0,00	0	0	0	0	0
F44	nachrichtlich: Ausgleich Finanzhaushalt	-4.456,96	-3.000	-3.000	-3.000	-3.000	-3.000
F45	nachrichtlich: Mindest-Rückführungsbetrag gemäß Tilgungsplan	0,00	0	0	0	0	0

Teilfinanzplan 2026

5.4.1.4

A. Zahlungsübersicht

Hauptproduktbereich	5	Gestaltung Umwelt
Produktbereich	5.4	Verkehrsflächen und -anlagen, ÖPNV
Produktgruppe	5.4.1	Gemeindestraßen
Produkt	5.4.1.4	Straßenoberflächenentwässerung

lfd. Nr.	Einzahlungs- und Auszahlungsarten	Ergebnis	Ansatz	Ansatz	Planung	Planung	Planung
		2024	2025	2026	2027	2028	2029
		in EUR					
		1	2	3	4	5	6
	Entstehung des Finanzmittelüberschusses/-fehlbetrages aus ordentlicher und außerordentlicher Tätigkeit						
F1	+ Steuern und ähnliche Abgaben	0,00	0	0	0	0	0
F2	+ Zuwendungen, allgemeine Umlagen und sonstige Transfereinzahlungen	0,00	0	0	0	0	0
F3	+ Einzahlungen der sozialen Sicherung	0,00	0	0	0	0	0
F4	+ Öffentlich-rechtliche Leitungsentgelte	0,00	0	0	0	0	0
F5	+ Privatrechtliche Leistungsentgelte	0,00	0	0	0	0	0
F6	+ Kostenerstattungen und Kostenumlagen	0,00	0	0	0	0	0
F7	+ Sonstige laufende Einzahlungen	0,00	0	0	0	0	0
F8	Summe der laufenden Einzahlungen aus Verwaltungstätigkeit	0,00	0	0	0	0	0
F9	- Personal- und Versorgungsauszahlungen	0,00	0	0	0	0	0
F10	- Auszahlungen für Sach- und Dienstleistungen	23.204,46	23.300	25.000	25.000	25.000	25.000
72203000	<i>Wasser / Abwasser</i>	23.204,46	23.300	25.000	25.000	25.000	25.000
F11	nicht besetzt	0,00	0	0	0	0	0
F12	- Zuwendungen, Umlagen und sonstige Transferauszahlungen	0,00	0	0	0	0	0
F13	- Auszahlungen der sozialen Sicherung	0,00	0	0	0	0	0
F14	- Sonstige laufende Auszahlungen	0,00	0	0	0	0	0
F15	Summe der laufenden Auszahlungen aus Verwaltungstätigkeit	23.204,46	23.300	25.000	25.000	25.000	25.000
F16	Saldo der laufenden Ein- und Auszahlungen aus Verwaltungstätigkeit	-23.204,46	-23.300	-25.000	-25.000	-25.000	-25.000
F17	+ Zinseinzahlungen und sonstige Finanzeinzahlungen	0,00	0	0	0	0	0
F18	- Zinsauszahlungen und sonstige Finanzauszahlungen	0,00	0	0	0	0	0
F19	Saldo der Zins- und sonstigen Finanzein- und -auszahlungen	0,00	0	0	0	0	0
F20	Saldo der ordentlichen Ein- und Auszahlungen	-23.204,46	-23.300	-25.000	-25.000	-25.000	-25.000
F21	Saldo der außerordentlichen Ein- und Auszahlungen	0,00	0	0	0	0	0
F22	Saldo der Ein- und Auszahlungen aus internen Leistungsbeziehungen	0,00	0	0	0	0	0
F23	Saldo der ordentlichen und außerordentlichen Ein- und Auszahlungen	-23.204,46	-23.300	-25.000	-25.000	-25.000	-25.000
	Entstehung des Finanzmittelüberschusses/-fehlbetrages aus Investitionstätigkeit						
F24	+ Einzahlungen aus Investitionszuwendungen	0,00	0	0	0	0	0
F25	+ Einzahlungen aus Beiträgen und ähnlichen Entgelten	0,00	0	0	0	0	0
F26	+ Sonstige Investitionseinzahlungen	0,00	0	0	0	0	0
F27	Summe der Einzahlungen aus Investitionstätigkeit	0,00	0	0	0	0	0
F28	- Auszahlungen für immaterielle Vermögensgegenstände	0,00	0	0	0	0	0
F29	- Auszahlungen für Sachanlagen	0,00	0	0	0	0	0
F30	- Auszahlungen für Finanzanlagen	0,00	0	0	0	0	0
F31	- Sonstige Investitionsauszahlungen	0,00	0	0	0	0	0
F32	Summe der Auszahlungen aus Investitionstätigkeit	0,00	0	0	0	0	0
F33	Saldo der Ein- und Auszahlungen aus	0,00	0	0	0	0	0

Teilfinanzplan 2026

5.4.1.4

A. Zahlungsübersicht

Hauptproduktbereich	5	Gestaltung Umwelt
Produktbereich	5.4	Verkehrsflächen und -anlagen, ÖPNV
Produktgruppe	5.4.1	Gemeindestraßen
Produkt	5.4.1.4	Straßenoberflächenentwässerung

Ifd. Nr.	Einzahlungs- und Auszahlungsarten	Ergebnis	Ansatz	Ansatz	Planung	Planung	Planung
		2024	2025	2026	2027	2028	2029
		in EUR					
		1	2	3	4	5	6
Investitionstätigkeit							
F34	Finanzmittelüberschuss / -fehlbetrag	-23.204,46	-23.300	-25.000	-25.000	-25.000	-25.000
F35	+ Aufnahme von Investitionskrediten	0,00	0	0	0	0	0
Finanzierungstätigkeit							
F36	- Tilgung von Investitionskrediten	0,00	0	0	0	0	0
F37	Saldo der Ein- und Auszahlungen aus Investitionskrediten	0,00	0	0	0	0	0
F38	Veränderung der Forderungen gegenüber der Verbandsgemeinde im Rahmen der Einheitskasse	0,00	0	0	0	0	0
F39	Veränderung der Verbindlichkeiten gegenüber der Verbandsgemeinde im Rahmen der Einheitskasse	0,00	0	0	0	0	0
F40	Saldo der Ein- und Auszahlungen aus Finanzierungstätigkeit	0,00	0	0	0	0	0
F41	Saldo der durchlaufenden Gelder	0,00	0	0	0	0	0
F42	Verwendung Finanzmittelüberschuss / Deckung Finanzmittelfehlbetrag	0,00	0	0	0	0	0
F43	Veränderung der liquiden Mittel (einschl. durchlaufende Gelder)	0,00	0	0	0	0	0
F44	nachrichtlich: Ausgleich Finanzhaushalt	-23.204,46	-23.300	-25.000	-25.000	-25.000	-25.000
F45	nachrichtlich: Mindest-Rückführungsbetrag gemäß Tilgungsplan	0,00	0	0	0	0	0

Teilfinanzplan 2026

5.4.1.5

A. Zahlungsübersicht

Hauptproduktbereich 5 Gestaltung Umwelt
Produktbereich 5.4 Verkehrsflächen und -anlagen, ÖPNV
Produktgruppe 5.4.1 Gemeindestraßen
Produkt 5.4.1.5 Konzessionsabgaben

Ifd. Nr.	Einzahlungs- und Auszahlungsarten	Ergebnis	Ansatz	Ansatz	Planung	Planung	Planung
		2024	2025	2026	2027	2028	2029
		in EUR					
		1	2	3	4	5	6
	Entstehung des Finanzmittelüberschusses/-fehlbetrages aus ordentlicher und außerordentlicher Tätigkeit						
F1	+ Steuern und ähnliche Abgaben	0,00	0	0	0	0	0
F2	+ Zuwendungen, allgemeine Umlagen und sonstige Transfereinzahlungen	0,00	0	0	0	0	0
F3	+ Einzahlungen der sozialen Sicherung	0,00	0	0	0	0	0
F4	+ Öffentlich-rechtliche Leitungsentgelte	0,00	0	0	0	0	0
F5	+ Privatrechtliche Leistungsentgelte	0,00	0	0	0	0	0
F6	+ Kostenerstattungen und Kostenumlagen	0,00	0	0	0	0	0
F7	+ Sonstige laufende Einzahlungen	22.035,62	24.300	24.300	24.300	24.300	24.300
66250000	<i>Konzessionsabgaben</i>	22.035,62	24.300	24.300	24.300	24.300	24.300
F8	Summe der laufenden Einzahlungen aus Verwaltungstätigkeit	22.035,62	24.300	24.300	24.300	24.300	24.300
F9	- Personal- und Versorgungsauszahlungen	0,00	0	0	0	0	0
F10	- Auszahlungen für Sach- und Dienstleistungen	0,00	0	0	0	0	0
F11	nicht besetzt	0,00	0	0	0	0	0
F12	- Zuwendungen, Umlagen und sonstige Transferauszahlungen	0,00	0	0	0	0	0
F13	- Auszahlungen der sozialen Sicherung	0,00	0	0	0	0	0
F14	- Sonstige laufende Auszahlungen	0,00	0	0	0	0	0
F15	Summe der laufenden Auszahlungen aus Verwaltungstätigkeit	0,00	0	0	0	0	0
F16	Saldo der laufenden Ein- und Auszahlungen aus Verwaltungstätigkeit	22.035,62	24.300	24.300	24.300	24.300	24.300
F17	+ Zinseinzahlungen und sonstige Finanzeinzahlungen	0,00	0	0	0	0	0
F18	- Zinsauszahlungen und sonstige Finanzauszahlungen	0,00	0	0	0	0	0
F19	Saldo der Zins- und sonstigen Finanzein- und -auszahlungen	0,00	0	0	0	0	0
F20	Saldo der ordentlichen Ein- und Auszahlungen	22.035,62	24.300	24.300	24.300	24.300	24.300
F21	Saldo der außerordentlichen Ein- und Auszahlungen	0,00	0	0	0	0	0
F22	Saldo der Ein- und Auszahlungen aus internen Leistungsbeziehungen	0,00	0	0	0	0	0
F23	Saldo der ordentlichen und außerordentlichen Ein- und Auszahlungen	22.035,62	24.300	24.300	24.300	24.300	24.300
	Entstehung des Finanzmittelüberschusses/-fehlbetrages aus Investitionstätigkeit						
F24	+ Einzahlungen aus Investitionszuwendungen	0,00	0	0	0	0	0
F25	+ Einzahlungen aus Beiträgen und ähnlichen Entgelten	0,00	0	0	0	0	0
F26	+ Sonstige Investitionseinzahlungen	0,00	0	0	0	0	0
F27	Summe der Einzahlungen aus Investitionstätigkeit	0,00	0	0	0	0	0
F28	- Auszahlungen für immaterielle Vermögensgegenstände	0,00	0	0	0	0	0
F29	- Auszahlungen für Sachanlagen	0,00	0	0	0	0	0
F30	- Auszahlungen für Finanzanlagen	0,00	0	0	0	0	0
F31	- Sonstige Investitionsauszahlungen	0,00	0	0	0	0	0
F32	Summe der Auszahlungen aus Investitionstätigkeit	0,00	0	0	0	0	0
F33	Saldo der Ein- und Auszahlungen aus Investitionstätigkeit	0,00	0	0	0	0	0

Teilfinanzplan 2026

5.4.1.5

A. Zahlungsübersicht

Hauptproduktbereich 5 Gestaltung Umwelt
Produktbereich 5.4 Verkehrsflächen und -anlagen, ÖPNV
Produktgruppe 5.4.1 Gemeindestraßen
Produkt 5.4.1.5 Konzessionsabgaben

Ifd. Nr.	Einzahlungs- und Auszahlungsarten	Ergebnis	Ansatz	Ansatz	Planung	Planung	Planung
		2024	2025	2026	2027	2028	2029
		in EUR					
		1	2	3	4	5	6
F34	Finanzmittelüberschuss / -fehlbetrag	22.035,62	24.300	24.300	24.300	24.300	24.300
F35	+ Aufnahme von Investitionskrediten	0,00	0	0	0	0	0
	Finanzierungstätigkeit						
F36	- Tilgung von Investitionskrediten	0,00	0	0	0	0	0
F37	Saldo der Ein- und Auszahlungen aus Investitionskrediten	0,00	0	0	0	0	0
F38	Veränderung der Forderungen gegenüber der Verbandsgemeinde im Rahmen der Einheitskasse	0,00	0	0	0	0	0
F39	Veränderung der Verbindlichkeiten gegenüber der Verbandsgemeinde im Rahmen der Einheitskasse	0,00	0	0	0	0	0
F40	Saldo der Ein- und Auszahlungen aus Finanzierungstätigkeit	0,00	0	0	0	0	0
F41	Saldo der durchlaufenden Gelder	0,00	0	0	0	0	0
F42	Verwendung Finanzmittelüberschuss / Deckung Finanzmittelfehlbetrag	0,00	0	0	0	0	0
F43	Veränderung der liquiden Mittel (einschl. durchlaufende Gelder)	0,00	0	0	0	0	0
F44	nachrichtlich: Ausgleich Finanzhaushalt	22.035,62	24.300	24.300	24.300	24.300	24.300
F45	nachrichtlich: Mindest-Rückführungsbetrag gemäß Tilgungsplan	0,00	0	0	0	0	0

Teilfinanzplan 2026

5.5.1.1

A. Zahlungsübersicht

Hauptproduktbereich	5	Gestaltung Umwelt
Produktbereich	5.5	Natur- und Landschaftspflege
Produktgruppe	5.5.1	Öffentliches Grün, Landschaftsbau (soweit keinem anderen Produkt zuzuordnen)
Produkt	5.5.1.1	Öffentliches Grün, Landschaftsbau

Ifd. Nr.	Einzahlungs- und Auszahlungsarten	Ergebnis	Ansatz	Ansatz	Planung	Planung	Planung
		2024	2025	2026	2027	2028	2029
		in EUR					
		1	2	3	4	5	6
	Entstehung des Finanzmittelüberschusses/-fehlbetrages aus ordentlicher und außerordentlicher Tätigkeit						
F1	+ Steuern und ähnliche Abgaben	0,00	0	0	0	0	0
F2	+ Zuwendungen, allgemeine Umlagen und sonstige Transfereinzahlungen	6.365,17	0	0	0	0	0
61490000	von Sonstigen	6.365,17	0	0	0	0	0
F3	+ Einzahlungen der sozialen Sicherung	0,00	0	0	0	0	0
F4	+ Öffentlich-rechtliche Leitungsentgelte	0,00	0	0	0	0	0
F5	+ Privatrechtliche Leistungsentgelte	0,00	0	0	0	0	0
F6	+ Kostenerstattungen und Kostenumlagen	0,00	0	0	0	0	0
F7	+ Sonstige laufende Einzahlungen	0,00	0	0	0	0	0
F8	Summe der laufenden Einzahlungen aus Verwaltungstätigkeit	6.365,17	0	0	0	0	0
F9	- Personal- und Versorgungsauszahlungen	-2.047,56	0	0	0	0	0
70299000	Sonstige Dienstbezüge / geringfügig Beschäftigte	297,15	0	0	0	0	0
70320000	Beiträge zu Versorgungskassen Arbeitnehmer	-2.344,71	0	0	0	0	0
F10	- Auszahlungen für Sach- und Dienstleistungen	2.665,22	8.300	5.700	5.700	5.700	5.700
72202000	Strom	-955,81	300	700	700	700	700
72320000	Bewirtschaftung der Grundstücke, Außenanlagen, Gebäude und Gebäudeeinrichtungen	487,90	1.000	1.000	1.000	1.000	1.000
72338000	Straßen, Wege, Plätze und Verkehrslenkungsanlagen	3.133,13	7.000	4.000	4.000	4.000	4.000
F11	nicht besetzt	0,00	0	0	0	0	0
F12	- Zuwendungen, Umlagen und sonstige Transferauszahlungen	0,00	0	0	0	0	0
F13	- Auszahlungen der sozialen Sicherung	0,00	0	0	0	0	0
F14	- Sonstige laufende Auszahlungen	0,00	0	0	0	0	0
F15	Summe der laufenden Auszahlungen aus Verwaltungstätigkeit	617,66	8.300	5.700	5.700	5.700	5.700
F16	Saldo der laufenden Ein- und Auszahlungen aus Verwaltungstätigkeit	5.747,51	-8.300	-5.700	-5.700	-5.700	-5.700
F17	+ Zinseinzahlungen und sonstige Finanzeinzahlungen	0,00	0	0	0	0	0
F18	- Zinsauszahlungen und sonstige Finanzauszahlungen	0,00	0	0	0	0	0
F19	Saldo der Zins- und sonstigen Finanzein- und -auszahlungen	0,00	0	0	0	0	0
F20	Saldo der ordentlichen Ein- und Auszahlungen	5.747,51	-8.300	-5.700	-5.700	-5.700	-5.700
F21	Saldo der außerordentlichen Ein- und Auszahlungen	0,00	0	0	0	0	0
F22	Saldo der Ein- und Auszahlungen aus internen Leistungsbeziehungen	0,00	0	0	0	0	0
F23	Saldo der ordentlichen und außerordentlichen Ein- und Auszahlungen	5.747,51	-8.300	-5.700	-5.700	-5.700	-5.700
	Entstehung des Finanzmittelüberschusses/-fehlbetrages aus Investitionstätigkeit						
F24	+ Einzahlungen aus Investitionszuwendungen	0,00	0	0	0	0	0
F25	+ Einzahlungen aus Beiträgen und ähnlichen Entgelten	0,00	0	0	0	0	0
F26	+ Sonstige Investitionseinzahlungen	0,00	0	0	0	0	0
F27	Summe der Einzahlungen aus Investitionstätigkeit	0,00	0	0	0	0	0
F28	- Auszahlungen für immaterielle Vermögensgegenstände	12.019,00	0	23.800	0	0	0

Teilfinanzplan 2026

5.5.1.1

A. Zahlungsübersicht

Hauptproduktbereich	5	Gestaltung Umwelt
Produktbereich	5.5	Natur- und Landschaftspflege
Produktgruppe	5.5.1	Öffentliches Grün, Landschaftsbau (soweit keinem anderen Produkt zuzuordnen)
Produkt	5.5.1.1	Öffentliches Grün, Landschaftsbau

Ifd. Nr.	Einzahlungs- und Auszahlungsarten	Ergebnis	Ansatz	Ansatz	Planung	Planung	Planung
		2024	2025	2026	2027	2028	2029
		in EUR					
		1	2	3	4	5	6
78420000	Auszahlungen für Sachanlagen~Auszahlungen für Investitionszuschüsse Nutzungsberechtigter	12.019,00	0	23.800	0	0	0
F29	- Auszahlungen für Sachanlagen	0,00	0	5.000	0	0	0
78594000	Auszahlungen für AiB	0,00	0	5.000	0	0	0
F30	- Auszahlungen für Finanzanlagen	0,00	0	0	0	0	0
F31	- Sonstige Investitionsauszahlungen	0,00	0	0	0	0	0
F32	Summe der Auszahlungen aus Investitionstätigkeit	12.019,00	0	28.800	0	0	0
F33	Saldo der Ein- und Auszahlungen aus Investitionstätigkeit	-12.019,00	0	-28.800	0	0	0
F34	Finanzmittelüberschuss / -fehlbetrag	-6.271,49	-8.300	-34.500	-5.700	-5.700	-5.700
F35	+ Aufnahme von Investitionskrediten Finanzierungstätigkeit	0,00	0	0	0	0	0
F36	- Tilgung von Investitionskrediten	0,00	0	0	0	0	0
F37	Saldo der Ein- und Auszahlungen aus Investitionskrediten	0,00	0	0	0	0	0
F38	Veränderung der Forderungen gegenüber der Verbandsgemeinde im Rahmen der Einheitskasse	0,00	0	0	0	0	0
F39	Veränderung der Verbindlichkeiten gegenüber der Verbandsgemeinde im Rahmen der Einheitskasse	0,00	0	0	0	0	0
F40	Saldo der Ein- und Auszahlungen aus Finanzierungstätigkeit	0,00	0	0	0	0	0
F41	Saldo der durchlaufenden Gelder	0,00	0	0	0	0	0
F42	Verwendung Finanzmittelüberschuss / Deckung Finanzmittelfehlbetrag	0,00	0	0	0	0	0
F43	Veränderung der liquiden Mittel (einschl. durchlaufende Gelder)	0,00	0	0	0	0	0
F44	nachrichtlich: Ausgleich Finanzhaushalt	5.747,51	-8.300	-5.700	-5.700	-5.700	-5.700
F45	nachrichtlich: Mindest-Rückführungsbetrag gemäß Tilgungsplan	0,00	0	0	0	0	0

Teilfinanzplan 2026

5.5.5.1

A. Zahlungsübersicht

Hauptproduktbereich 5 Gestaltung Umwelt
Produktbereich 5.5 Natur- und Landschaftspflege
Produktgruppe 5.5.5 Land- und Forstwirtschaft, Weinbau
Produkt 5.5.5.1 Kommunale Forstwirtschaft

Ifd. Nr.	Einzahlungs- und Auszahlungsarten	Ergebnis	Ansatz	Ansatz	Planung	Planung	Planung
		2024	2025	2026	2027	2028	2029
		in EUR					
		1	2	3	4	5	6
	Entstehung des Finanzmittelüberschusses/-fehlbetrages aus ordentlicher und außerordentlicher Tätigkeit						
F1	+ Steuern und ähnliche Abgaben	0,00	0	0	0	0	0
F2	+ Zuwendungen, allgemeine Umlagen und sonstige Transfereinzahlungen	20.452,00	20.500	20.500	20.500	20.500	20.500
61441000	<i>vom Bund</i>	20.452,00	20.500	20.500	20.500	20.500	20.500
F3	+ Einzahlungen der sozialen Sicherung	0,00	0	0	0	0	0
F4	+ Öffentlich-rechtliche Leitungsentgelte	0,00	0	0	0	0	0
F5	+ Privatrechtliche Leistungsentgelte	84.847,37	64.340	65.860	65.800	65.800	65.800
64110000	<i>Einzahlungen aus Verkäufen von Vorräten</i>	84.847,37	64.340	65.860	65.800	65.800	65.800
F6	+ Kostenerstattungen und Kostenumlagen	1.635,98	800	800	800	800	800
64290000	<i>von Sonstigen</i>	1.635,98	800	800	800	800	800
F7	+ Sonstige laufende Einzahlungen	0,00	0	0	0	0	0
F8	Summe der laufenden Einzahlungen aus Verwaltungstätigkeit	106.935,35	85.640	87.160	87.100	87.100	87.100
F9	- Personal- und Versorgungsauszahlungen	0,00	0	0	0	0	0
F10	- Auszahlungen für Sach- und Dienstleistungen	35.948,11	45.900	43.600	43.600	43.600	43.600
72490000	<i>sonstige Auszahlungen für Sachleistungen</i>	832,38	4.130	4.100	4.100	4.100	4.100
72920000	<i>Sonstige Auszahlungen für Dienstleistungen</i>	35.115,73	41.770	39.500	39.500	39.500	39.500
F11	nicht besetzt	0,00	0	0	0	0	0
F12	- Zuwendungen, Umlagen und sonstige Transferauszahlungen	35.279,04	38.570	41.200	43.200	45.300	47.500
74144000	<i>an Zweckverbände</i>	35.279,04	38.570	41.200	43.200	45.300	47.500
F13	- Auszahlungen der sozialen Sicherung	0,00	0	0	0	0	0
F14	- Sonstige laufende Auszahlungen	4.427,47	4.690	4.690	4.690	4.690	4.690
76329000	<i>Sonstige Geschäftsausgaben</i>	0,00	200	200	200	200	200
76416000	<i>Umlagen an Schadensausgleichskassen</i>	3.878,23	3.900	3.900	3.900	3.900	3.900
76419000	<i>Sonstige Versicherungen</i>	382,90	390	390	390	390	390
76810000	<i>Grundsteuer</i>	166,34	200	200	200	200	200
F15	Summe der laufenden Auszahlungen aus Verwaltungstätigkeit	75.654,62	89.160	89.490	91.490	93.590	95.790
F16	Saldo der laufenden Ein- und Auszahlungen aus Verwaltungstätigkeit	31.280,73	-3.520	-2.330	-4.390	-6.490	-8.690
F17	+ Zinseinzahlungen und sonstige Finanzeinzahlungen	0,00	0	0	0	0	0
F18	- Zinsauszahlungen und sonstige Finanzauszahlungen	0,00	0	0	0	0	0
F19	Saldo der Zins- und sonstigen Finanzein- und -auszahlungen	0,00	0	0	0	0	0
F20	Saldo der ordentlichen Ein- und Auszahlungen	31.280,73	-3.520	-2.330	-4.390	-6.490	-8.690
F21	Saldo der außerordentlichen Ein- und Auszahlungen	0,00	0	0	0	0	0
F22	Saldo der Ein- und Auszahlungen aus internen Leistungsbeziehungen	0,00	0	0	0	0	0
F23	Saldo der ordentlichen und außerordentlichen Ein- und Auszahlungen	31.280,73	-3.520	-2.330	-4.390	-6.490	-8.690
	Entstehung des Finanzmittelüberschusses/-fehlbetrages aus Investitionstätigkeit						
F24	+ Einzahlungen aus Investitionszuwendungen	0,00	0	0	0	0	0
F25	+ Einzahlungen aus Beiträgen und ähnlichen Entgelten	0,00	0	0	0	0	0
F26	+ Sonstige Investitionseinzahlungen	0,00	0	0	0	0	0
F27	Summe der Einzahlungen aus Investitionstätigkeit	0,00	0	0	0	0	0
F28	- Auszahlungen für immaterielle Vermögensgegenstände	0,00	0	0	0	0	0

Teilfinanzplan 2026

5.5.5.1

A. Zahlungsübersicht

Hauptproduktbereich	5	Gestaltung Umwelt
Produktbereich	5.5	Natur- und Landschaftspflege
Produktgruppe	5.5.5	Land- und Forstwirtschaft, Weinbau
Produkt	5.5.5.1	Kommunale Forstwirtschaft

Ifd. Nr.	Einzahlungs- und Auszahlungsarten	Ergebnis	Ansatz	Ansatz	Planung	Planung	Planung
		2024	2025	2026	2027	2028	2029
		in EUR					
		1	2	3	4	5	6
F29	- Auszahlungen für Sachanlagen	0,00	0	0	0	0	0
F30	- Auszahlungen für Finanzanlagen	0,00	0	0	0	0	0
F31	- Sonstige Investitionsauszahlungen	0,00	0	0	0	0	0
F32	Summe der Auszahlungen aus Investitionstätigkeit	0,00	0	0	0	0	0
F33	Saldo der Ein- und Auszahlungen aus Investitionstätigkeit	0,00	0	0	0	0	0
F34	Finanzmittelüberschuss / -fehlbetrag	31.280,73	-3.520	-2.330	-4.390	-6.490	-8.690
F35	+ Aufnahme von Investitionskrediten Finanzierungstätigkeit	0,00	0	0	0	0	0
F36	- Tilgung von Investitionskrediten	0,00	0	0	0	0	0
F37	Saldo der Ein- und Auszahlungen aus Investitionskrediten	0,00	0	0	0	0	0
F38	Veränderung der Forderungen gegenüber der Verbandsgemeinde im Rahmen der Einheitskasse	0,00	0	0	0	0	0
F39	Veränderung der Verbindlichkeiten gegenüber der Verbandsgemeinde im Rahmen der Einheitskasse	0,00	0	0	0	0	0
F40	Saldo der Ein- und Auszahlungen aus Finanzierungstätigkeit	0,00	0	0	0	0	0
F41	Saldo der durchlaufenden Gelder	0,00	0	0	0	0	0
F42	Verwendung Finanzmittelüberschuss / Deckung Finanzmittelfehlbetrag	0,00	0	0	0	0	0
F43	Veränderung der liquiden Mittel (einschl. durchlaufende Gelder)	0,00	0	0	0	0	0
F44	nachrichtlich: Ausgleich Finanzhaushalt	31.280,73	-3.520	-2.330	-4.390	-6.490	-8.690
F45	nachrichtlich: Mindest-Rückführungsbetrag gemäß Tilgungsplan	0,00	0	0	0	0	0

Teilfinanzplan 2026

5.5.5.9

A. Zahlungsübersicht

Hauptproduktbereich	5	Gestaltung Umwelt
Produktbereich	5.5	Natur- und Landschaftspflege
Produktgruppe	5.5.5	Land- und Forstwirtschaft, Weinbau
Produkt	5.5.5.9	Feldwege, Landwirtschaftswege, Wirtschaftswege

Ifd. Nr.	Einzahlungs- und Auszahlungsarten	Ergebnis	Ansatz	Ansatz	Planung	Planung	Planung
		2024	2025	2026	2027	2028	2029
		in EUR					
		1	2	3	4	5	6
	Entstehung des Finanzmittelüberschusses/-fehlbetrages						
	aus ordentlicher und außerordentlicher Tätigkeit						
F1	+ Steuern und ähnliche Abgaben	0,00	0	0	0	0	0
F2	+ Zuwendungen, allgemeine Umlagen und sonstige Transfereinzahlungen	0,00	0	0	0	0	0
F3	+ Einzahlungen der sozialen Sicherung	0,00	0	0	0	0	0
F4	+ Öffentlich-rechtliche Leitungsentgelte	0,00	0	0	0	0	0
F5	+ Privatrechtliche Leistungsentgelte	0,00	0	0	0	0	0
F6	+ Kostenerstattungen und Kostenumlagen	0,00	0	0	0	0	0
F7	+ Sonstige laufende Einzahlungen	0,00	0	0	0	0	0
F8	Summe der laufenden Einzahlungen aus Verwaltungstätigkeit	0,00	0	0	0	0	0
F9	- Personal- und Versorgungsauszahlungen	0,00	0	0	0	0	0
F10	- Auszahlungen für Sach- und Dienstleistungen	-368,90	0	0	0	0	0
72338000	<i>Straßen, Wege, Plätze und Verkehrslenkungsanlagen</i>	-368,90	0	0	0	0	0
F11	nicht besetzt	0,00	0	0	0	0	0
F12	- Zuwendungen, Umlagen und sonstige Transferauszahlungen	0,00	0	0	0	0	0
F13	- Auszahlungen der sozialen Sicherung	0,00	0	0	0	0	0
F14	- Sonstige laufende Auszahlungen	0,00	0	0	0	0	0
F15	Summe der laufenden Auszahlungen aus Verwaltungstätigkeit	-368,90	0	0	0	0	0
F16	Saldo der laufenden Ein- und Auszahlungen aus Verwaltungstätigkeit	368,90	0	0	0	0	0
F17	+ Zinseinzahlungen und sonstige Finanzeinzahlungen	0,00	0	0	0	0	0
F18	- Zinsauszahlungen und sonstige Finanzauszahlungen	0,00	0	0	0	0	0
F19	Saldo der Zins- und sonstigen Finanzein- und -auszahlungen	0,00	0	0	0	0	0
F20	Saldo der ordentlichen Ein- und Auszahlungen	368,90	0	0	0	0	0
F21	Saldo der außerordentlichen Ein- und Auszahlungen	0,00	0	0	0	0	0
F22	Saldo der Ein- und Auszahlungen aus internen Leistungsbeziehungen	0,00	0	0	0	0	0
F23	Saldo der ordentlichen und außerordentlichen Ein- und Auszahlungen	368,90	0	0	0	0	0
	Entstehung des Finanzmittelüberschusses/-fehlbetrages aus Investitionstätigkeit						
F24	+ Einzahlungen aus Investitionszuwendungen	0,00	0	0	0	0	0
F25	+ Einzahlungen aus Beiträgen und ähnlichen Entgelten	0,00	0	0	0	0	0
F26	+ Sonstige Investitionseinzahlungen	0,00	0	0	0	0	0
F27	Summe der Einzahlungen aus Investitionstätigkeit	0,00	0	0	0	0	0
F28	- Auszahlungen für immaterielle Vermögensgegenstände	0,00	0	0	0	0	0
F29	- Auszahlungen für Sachanlagen	0,00	0	0	0	0	0
F30	- Auszahlungen für Finanzanlagen	0,00	0	0	0	0	0
F31	- Sonstige Investitionsauszahlungen	0,00	0	0	0	0	0
F32	Summe der Auszahlungen aus Investitionstätigkeit	0,00	0	0	0	0	0
F33	Saldo der Ein- und Auszahlungen aus Investitionstätigkeit	0,00	0	0	0	0	0

Teilfinanzplan 2026

5.5.5.9

A. Zahlungsübersicht

Hauptproduktbereich	5	Gestaltung Umwelt
Produktbereich	5.5	Natur- und Landschaftspflege
Produktgruppe	5.5.5	Land- und Forstwirtschaft, Weinbau
Produkt	5.5.5.9	Feldwege, Landwirtschaftswege, Wirtschaftswege

Ifd. Nr.	Einzahlungs- und Auszahlungsarten	Ergebnis	Ansatz	Ansatz	Planung	Planung	Planung
		2024	2025	2026	2027	2028	2029
		in EUR					
		1	2	3	4	5	6
F34	Finanzmittelüberschuss / -fehlbetrag	368,90	0	0	0	0	0
F35	+ Aufnahme von Investitionskrediten	0,00	0	0	0	0	0
	Finanzierungstätigkeit						
F36	- Tilgung von Investitionskrediten	0,00	0	0	0	0	0
F37	Saldo der Ein- und Auszahlungen aus Investitionskrediten	0,00	0	0	0	0	0
F38	Veränderung der Forderungen gegenüber der Verbandsgemeinde im Rahmen der Einheitskasse	0,00	0	0	0	0	0
F39	Veränderung der Verbindlichkeiten gegenüber der Verbandsgemeinde im Rahmen der Einheitskasse	0,00	0	0	0	0	0
F40	Saldo der Ein- und Auszahlungen aus Finanzierungstätigkeit	0,00	0	0	0	0	0
F41	Saldo der durchlaufenden Gelder	0,00	0	0	0	0	0
F42	Verwendung Finanzmittelüberschuss / Deckung Finanzmittelfehlbetrag	0,00	0	0	0	0	0
F43	Veränderung der liquiden Mittel (einschl. durchlaufende Gelder)	0,00	0	0	0	0	0
F44	nachrichtlich: Ausgleich Finanzhaushalt	368,90	0	0	0	0	0
F45	nachrichtlich: Mindest-Rückführungsbetrag gemäß Tilgungsplan	0,00	0	0	0	0	0

Teilfinanzplan 2026

5.7.3.1

A. Zahlungsübersicht

Hauptproduktbereich 5 Gestaltung Umwelt
Produktbereich 5.7 Wirtschaft und Tourismus
Produktgruppe 5.7.3 Allgemeine Einrichtungen und Unternehmen

Produkt 5.7.3.1 Kommunale allgemeine Einrichtungen und Unternehmen

lfd. Nr.	Einzahlungs- und Auszahlungsarten	Ergebnis	Ansatz	Ansatz	Planung	Planung	Planung
		2024	2025	2026	2027	2028	2029
		in EUR					
		1	2	3	4	5	6
	Entstehung des Finanzmittelüberschusses/-fehlbetrages aus ordentlicher und außerordentlicher Tätigkeit						
F1	+ Steuern und ähnliche Abgaben	0,00	0	0	0	0	0
F2	+ Zuwendungen, allgemeine Umlagen und sonstige Transfereinzahlungen	0,00	0	0	0	0	0
F3	+ Einzahlungen der sozialen Sicherung	0,00	0	0	0	0	0
F4	+ Öffentlich-rechtliche Leitungsentgelte	8.290,00	8.200	8.200	8.200	8.200	8.200
63210000	<i>Entgelte für die Benutzung von öffentlichen Einrichtungen und für wirtschaftliche Dienstleistungen</i>	<i>8.290,00</i>	<i>8.200</i>	<i>8.200</i>	<i>8.200</i>	<i>8.200</i>	<i>8.200</i>
F5	+ Privatrechtliche Leistungsentgelte	6.990,00	10.600	10.600	10.600	10.600	10.600
64120000	<i>Mieten und Pachten</i>	<i>6.990,00</i>	<i>10.600</i>	<i>10.600</i>	<i>10.600</i>	<i>10.600</i>	<i>10.600</i>
F6	+ Kostenerstattungen und Kostenumlagen	4.126,45	4.500	4.500	4.500	4.500	4.500
64290000	<i>von Sonstigen</i>	<i>4.126,45</i>	<i>4.500</i>	<i>4.500</i>	<i>4.500</i>	<i>4.500</i>	<i>4.500</i>
F7	+ Sonstige laufende Einzahlungen	0,00	0	0	0	0	0
F8	Summe der laufenden Einzahlungen aus Verwaltungstätigkeit	19.406,45	23.300	23.300	23.300	23.300	23.300
F9	- Personal- und Versorgungsauszahlungen	5.488,09	5.700	14.350	22.550	15.100	15.600
70299000	<i>Sonstige Dienstbezüge / geringfügig Beschäftigte</i>	<i>5.488,09</i>	<i>5.700</i>	<i>11.100</i>	<i>11.400</i>	<i>11.700</i>	<i>12.100</i>
70420000	<i>Beiträge zur gesetzlichen Sozialversicherung Arbeitnehmer</i>	<i>0,00</i>	<i>0</i>	<i>3.250</i>	<i>11.150</i>	<i>3.400</i>	<i>3.500</i>
F10	- Auszahlungen für Sach- und Dienstleistungen	116.319,26	111.050	103.730	94.730	95.330	45.130
72201000	<i>Heizung</i>	<i>22.982,88</i>	<i>23.000</i>	<i>17.400</i>	<i>17.900</i>	<i>18.500</i>	<i>18.500</i>
72202000	<i>Strom</i>	<i>8.830,35</i>	<i>5.800</i>	<i>5.900</i>	<i>5.900</i>	<i>5.900</i>	<i>5.900</i>
72203000	<i>Wasser / Abwasser</i>	<i>4.090,05</i>	<i>3.950</i>	<i>5.100</i>	<i>5.100</i>	<i>5.100</i>	<i>5.100</i>
72205000	<i>Sonstige Bewirtschaftungskosten</i>	<i>748,38</i>	<i>800</i>	<i>800</i>	<i>800</i>	<i>800</i>	<i>800</i>
72206000	<i>Abfallbeseitigung</i>	<i>762,32</i>	<i>770</i>	<i>800</i>	<i>800</i>	<i>800</i>	<i>800</i>
72310000	<i>Unterhaltung der Grundstücke, Außenanlagen, Gebäude und Gebäudeeinrichtungen</i>	<i>67.391,85</i>	<i>67.000</i>	<i>65.000</i>	<i>62.000</i>	<i>62.000</i>	<i>12.000</i>
72320000	<i>Bewirtschaftung der Grundstücke, Außenanlagen, Gebäude und Gebäudeeinrichtungen</i>	<i>0,00</i>	<i>200</i>	<i>200</i>	<i>200</i>	<i>200</i>	<i>200</i>
72370000	<i>Unterhaltung der Betriebs- und Geschäftsausstattung</i>	<i>250,00</i>	<i>330</i>	<i>330</i>	<i>330</i>	<i>330</i>	<i>330</i>
72380000	<i>Geringwertige Geräte, Ausstattungs-, Ausrüstungs- und sonstige Gebrauchsgegenstände</i>	<i>11.263,43</i>	<i>9.200</i>	<i>8.200</i>	<i>1.700</i>	<i>1.700</i>	<i>1.500</i>
F11	nicht besetzt	0,00	0	0	0	0	0
F12	- Zuwendungen, Umlagen und sonstige Transferauszahlungen	0,00	0	0	0	0	0
F13	- Auszahlungen der sozialen Sicherung	0,00	0	0	0	0	0
F14	- Sonstige laufende Auszahlungen	6.033,67	5.790	7.230	7.230	7.230	7.230
76329000	<i>Sonstige Geschäftsausgaben</i>	<i>403,15</i>	<i>250</i>	<i>400</i>	<i>400</i>	<i>400</i>	<i>400</i>
76341000	<i>Fermeldegebühren</i>	<i>479,97</i>	<i>500</i>	<i>600</i>	<i>600</i>	<i>600</i>	<i>600</i>
76346000	<i>Rundfunk- und Fernsehgebühren</i>	<i>73,44</i>	<i>70</i>	<i>80</i>	<i>80</i>	<i>80</i>	<i>80</i>
76411000	<i>Gebäudeversicherungen</i>	<i>4.342,99</i>	<i>4.400</i>	<i>4.630</i>	<i>4.630</i>	<i>4.630</i>	<i>4.630</i>
76810000	<i>Grundsteuer</i>	<i>734,12</i>	<i>570</i>	<i>1.520</i>	<i>1.520</i>	<i>1.520</i>	<i>1.520</i>
F15	Summe der laufenden Auszahlungen aus Verwaltungstätigkeit	127.841,02	122.540	125.310	124.510	117.660	67.960
F16	Saldo der laufenden Ein- und Auszahlungen aus Verwaltungstätigkeit	-108.434,57	-99.240	-102.010	-101.210	-94.360	-44.660
F17	+ Zinseinzahlungen und sonstige Finanzeinzahlungen	0,00	0	0	0	0	0
F18	- Zinsauszahlungen und sonstige Finanzauszahlungen	0,00	0	0	0	0	0
F19	Saldo der Zins- und sonstigen Finanzen- und -auszahlungen	0,00	0	0	0	0	0

Teilfinanzplan 2026

5.7.3.1

A. Zahlungsübersicht

Hauptproduktbereich 5 Gestaltung Umwelt
Produktbereich 5.7 Wirtschaft und Tourismus
Produktgruppe 5.7.3 Allgemeine Einrichtungen und Unternehmen

Produkt 5.7.3.1 Kommunale allgemeine Einrichtungen und Unternehmen

lfd. Nr.	Einzahlungs- und Auszahlungsarten	Ergebnis	Ansatz	Ansatz	Planung	Planung	Planung
		2024	2025	2026	2027	2028	2029
		in EUR					
		1	2	3	4	5	6
F20	Saldo der ordentlichen Ein- und Auszahlungen	-108.434,57	-99.240	-102.010	-101.210	-94.360	-44.660
F21	Saldo der außerordentlichen Ein- und Auszahlungen	0,00	0	0	0	0	0
F22	Saldo der Ein- und Auszahlungen aus internen Leistungsbeziehungen	0,00	0	0	0	0	0
F23	Saldo der ordentlichen und außerordentlichen Ein- und Auszahlungen	-108.434,57	-99.240	-102.010	-101.210	-94.360	-44.660
F24	Entstehung des Finanzmittelüberschusses/-fehlbetrages aus Investitionstätigkeit						
F24	+ Einzahlungen aus Investitionszuwendungen	0,00	0	0	0	0	0
F25	+ Einzahlungen aus Beiträgen und ähnlichen Entgelten	0,00	0	0	0	0	0
F26	+ Sonstige Investitionseinzahlungen	0,00	0	0	0	0	0
F27	Summe der Einzahlungen aus Investitionstätigkeit	0,00	0	0	0	0	0
F28	- Auszahlungen für immaterielle Vermögensgegenstände	0,00	0	0	0	0	0
F29	- Auszahlungen für Sachanlagen	0,00	0	0	70.000	0	0
78533000	Auszahlungen für Baumaßnahmen	0,00	0	0	70.000	0	0
F30	- Auszahlungen für Finanzanlagen	0,00	0	0	0	0	0
F31	- Sonstige Investitionsauszahlungen	0,00	0	0	0	0	0
F32	Summe der Auszahlungen aus Investitionstätigkeit	0,00	0	0	70.000	0	0
F33	Saldo der Ein- und Auszahlungen aus Investitionstätigkeit	0,00	0	0	-70.000	0	0
F34	Finanzmittelüberschuss / -fehlbetrag	-108.434,57	-99.240	-102.010	-171.210	-94.360	-44.660
F35	+ Aufnahme von Investitionskrediten	0,00	0	0	0	0	0
F36	Finanzierungstätigkeit						
F36	- Tilgung von Investitionskrediten	0,00	0	0	0	0	0
F37	Saldo der Ein- und Auszahlungen aus Investitionskrediten	0,00	0	0	0	0	0
F38	Veränderung der Forderungen gegenüber der Verbandsgemeinde im Rahmen der Einheitskasse	0,00	0	0	0	0	0
F39	Veränderung der Verbindlichkeiten gegenüber der Verbandsgemeinde im Rahmen der Einheitskasse	0,00	0	0	0	0	0
F40	Saldo der Ein- und Auszahlungen aus Finanzierungstätigkeit	0,00	0	0	0	0	0
F41	Saldo der durchlaufenden Gelder	0,00	0	0	0	0	0
F42	Verwendung Finanzmittelüberschuss / Deckung Finanzmittelfehlbetrag	0,00	0	0	0	0	0
F43	Veränderung der liquiden Mittel (einschl. durchlaufende Gelder)	0,00	0	0	0	0	0
F44	nachrichtlich: Ausgleich Finanzhaushalt	-108.434,57	-99.240	-102.010	-101.210	-94.360	-44.660
F45	nachrichtlich: Mindest-Rückführungsbetrag gemäß Tilgungsplan	0,00	0	0	0	0	0

Teilfinanzplan 2026

6.1.1.1

A. Zahlungsübersicht

Hauptproduktbereich 6 Zentrale Finanzleistungen
Produktbereich 6.1 Allgemeine Finanzwirtschaft
Produktgruppe 6.1.1 Steuern, allgemeine Zuweisungen, allgemeine Umlagen

Produkt 6.1.1.1 Steuern

Ifd. Nr.	Einzahlungs- und Auszahlungsarten	Ergebnis	Ansatz	Ansatz	Planung	Planung	Planung
		2024	2025	2026	2027	2028	2029
		in EUR					
		1	2	3	4	5	6
	Entstehung des Finanzmittelüberschusses/-fehlbetrages aus ordentlicher und außerordentlicher Tätigkeit						
F1	+ Steuern und ähnliche Abgaben	1.076.710,77	1.095.130	1.161.900	1.192.060	1.210.980	1.212.040
60110000	Grundsteuer A	4.541,35	4.500	5.350	5.350	5.350	5.350
60120000	Grundsteuer B	131.174,48	131.000	134.800	134.800	134.800	134.800
60130000	Gewerbesteuer	362.571,20	350.000	380.000	380.000	380.000	380.000
60210000	Gemeindeanteil an der Einkommensteuer	502.953,58	534.610	553.050	564.660	574.260	591.500
60220000	Gemeindeanteil an der Umsatzsteuer	72.680,16	72.240	85.930	104.480	113.800	97.620
60330000	Hundesteuer	2.790,00	2.780	2.770	2.770	2.770	2.770
F2	+ Zuwendungen, allgemeine Umlagen und sonstige Transfereinzahlungen	0,00	0	0	0	0	0
F3	+ Einzahlungen der sozialen Sicherung	0,00	0	0	0	0	0
F4	+ Öffentlich-rechtliche Leitungsentgelte	0,00	0	0	0	0	0
F5	+ Privatrechtliche Leistungsentgelte	0,00	0	0	0	0	0
F6	+ Kostenerstattungen und Kostenumlagen	0,00	0	0	0	0	0
F7	+ Sonstige laufende Einzahlungen	0,00	0	0	0	0	0
F8	Summe der laufenden Einzahlungen aus Verwaltungstätigkeit	1.076.710,77	1.095.130	1.161.900	1.192.060	1.210.980	1.212.040
F9	- Personal- und Versorgungsauszahlungen	0,00	0	0	0	0	0
F10	- Auszahlungen für Sach- und Dienstleistungen	0,00	0	0	0	0	0
F11	nicht besetzt	0,00	0	0	0	0	0
F12	- Zuwendungen, Umlagen und sonstige Transferauszahlungen	0,00	0	0	0	0	0
F13	- Auszahlungen der sozialen Sicherung	0,00	0	0	0	0	0
F14	- Sonstige laufende Auszahlungen	0,00	0	0	0	0	0
F15	Summe der laufenden Auszahlungen aus Verwaltungstätigkeit	0,00	0	0	0	0	0
F16	Saldo der laufenden Ein- und Auszahlungen aus Verwaltungstätigkeit	1.076.710,77	1.095.130	1.161.900	1.192.060	1.210.980	1.212.040
F17	+ Zinseinzahlungen und sonstige Finanzeinzahlungen	0,00	0	0	0	0	0
F18	- Zinsauszahlungen und sonstige Finanzauszahlungen	0,00	0	0	0	0	0
F19	Saldo der Zins- und sonstigen Finanzein- und -auszahlungen	0,00	0	0	0	0	0
F20	Saldo der ordentlichen Ein- und Auszahlungen	1.076.710,77	1.095.130	1.161.900	1.192.060	1.210.980	1.212.040
F21	Saldo der außerordentlichen Ein- und Auszahlungen	0,00	0	0	0	0	0
F22	Saldo der Ein- und Auszahlungen aus internen Leistungsbeziehungen	0,00	0	0	0	0	0
F23	Saldo der ordentlichen und außerordentlichen Ein- und Auszahlungen	1.076.710,77	1.095.130	1.161.900	1.192.060	1.210.980	1.212.040
	Entstehung des Finanzmittelüberschusses/-fehlbetrages aus Investitionstätigkeit						
F24	+ Einzahlungen aus Investitionszuwendungen	0,00	0	0	0	0	0
F25	+ Einzahlungen aus Beiträgen und ähnlichen Entgelten	0,00	0	0	0	0	0
F26	+ Sonstige Investitionseinzahlungen	0,00	0	0	0	0	0
F27	Summe der Einzahlungen aus Investitionstätigkeit	0,00	0	0	0	0	0
F28	- Auszahlungen für immaterielle Vermögensgegenstände	0,00	0	0	0	0	0
F29	- Auszahlungen für Sachanlagen	0,00	0	0	0	0	0
F30	- Auszahlungen für Finanzanlagen	0,00	0	0	0	0	0

Teilfinanzplan 2026

6.1.1.1

A. Zahlungsübersicht

Hauptproduktbereich 6 Zentrale Finanzleistungen
Produktbereich 6.1 Allgemeine Finanzwirtschaft
Produktgruppe 6.1.1 Steuern, allgemeine Zuweisungen, allgemeine Umlagen

Produkt 6.1.1.1 Steuern

Ifd. Nr.	Einzahlungs- und Auszahlungsarten	Ergebnis 2024	Ansatz 2025	Ansatz 2026	Planung 2027	Planung 2028	Planung 2029						
								in EUR					
								1	2	3	4	5	6
F31	- Sonstige Investitionsauszahlungen	0,00	0	0	0	0	0						
F32	Summe der Auszahlungen aus Investitionstätigkeit	0,00	0	0	0	0	0						
F33	Saldo der Ein- und Auszahlungen aus Investitionstätigkeit	0,00	0	0	0	0	0						
F34	Finanzmittelüberschuss / -fehlbetrag	1.076.710,77	1.095.130	1.161.900	1.192.060	1.210.980	1.212.040						
F35	+ Aufnahme von Investitionskrediten Finanzierungstätigkeit	0,00	0	0	0	0	0						
F36	- Tilgung von Investitionskrediten	0,00	0	0	0	0	0						
F37	Saldo der Ein- und Auszahlungen aus Investitionskrediten	0,00	0	0	0	0	0						
F38	Veränderung der Forderungen gegenüber der Verbandsgemeinde im Rahmen der Einheitskasse	0,00	0	0	0	0	0						
F39	Veränderung der Verbindlichkeiten gegenüber der Verbandsgemeinde im Rahmen der Einheitskasse	0,00	0	0	0	0	0						
F40	Saldo der Ein- und Auszahlungen aus Finanzierungstätigkeit	0,00	0	0	0	0	0						
F41	Saldo der durchlaufenden Gelder	0,00	0	0	0	0	0						
F42	Verwendung Finanzmittelüberschuss / Deckung Finanzmittelfehlbetrag	0,00	0	0	0	0	0						
F43	Veränderung der liquiden Mittel (einschl. durchlaufende Gelder)	0,00	0	0	0	0	0						
F44	nachrichtlich: Ausgleich Finanzhaushalt	1.076.710,77	1.095.130	1.161.900	1.192.060	1.210.980	1.212.040						
F45	nachrichtlich: Mindest-Rückführungsbetrag gemäß Tilgungsplan	0,00	0	0	0	0	0						

Teilfinanzplan 2026

6.1.1.3

A. Zahlungsübersicht

Hauptproduktbereich 6 Zentrale Finanzleistungen
Produktbereich 6.1 Allgemeine Finanzwirtschaft
Produktgruppe 6.1.1 Steuern, allgemeine Zuweisungen, allgemeine Umlagen

Produkt 6.1.1.3 Allgemeine Zuweisungen

Ifd. Nr.	Einzahlungs- und Auszahlungsarten	Ergebnis 2024	Ansatz 2025	Ansatz 2026	Planung 2027	Planung 2028	Planung 2029						
								in EUR					
								1	2	3	4	5	6
	Entstehung des Finanzmittelüberschusses/-fehlbetrages aus ordentlicher und außerordentlicher Tätigkeit												
F1	+ Steuern und ähnliche Abgaben	0,00	0	0	0	0	0						
F2	+ Zuwendungen, allgemeine Umlagen und sonstige Transfereinzahlungen	45.912,00	0	10.750	10.000	10.000	10.000						
61111000	<i>Schlüsselzuweisung A</i>	<i>20.865,00</i>	<i>0</i>	<i>0</i>	<i>0</i>	<i>0</i>	<i>0</i>						
61112000	<i>Schlüsselzuweisung B</i>	<i>25.047,00</i>	<i>0</i>	<i>10.750</i>	<i>10.000</i>	<i>10.000</i>	<i>10.000</i>						
F3	+ Einzahlungen der sozialen Sicherung	0,00	0	0	0	0	0						
F4	+ Öffentlich-rechtliche Leitungsentgelte	0,00	0	0	0	0	0						
F5	+ Privatrechtliche Leistungsentgelte	0,00	0	0	0	0	0						
F6	+ Kostenerstattungen und Kostenumlagen	0,00	0	0	0	0	0						
F7	+ Sonstige laufende Einzahlungen	0,00	0	0	0	0	0						
F8	Summe der laufenden Einzahlungen aus Verwaltungstätigkeit	45.912,00	0	10.750	10.000	10.000	10.000						
F9	- Personal- und Versorgungsauszahlungen	0,00	0	0	0	0	0						
F10	- Auszahlungen für Sach- und Dienstleistungen	0,00	0	0	0	0	0						
F11	nicht besetzt	0,00	0	0	0	0	0						
F12	- Zuwendungen, Umlagen und sonstige Transferauszahlungen	0,00	0	0	0	0	0						
F13	- Auszahlungen der sozialen Sicherung	0,00	0	0	0	0	0						
F14	- Sonstige laufende Auszahlungen	0,00	0	0	0	0	0						
F15	Summe der laufenden Auszahlungen aus Verwaltungstätigkeit	0,00	0	0	0	0	0						
F16	Saldo der laufenden Ein- und Auszahlungen aus Verwaltungstätigkeit	45.912,00	0	10.750	10.000	10.000	10.000						
F17	+ Zinseinzahlungen und sonstige Finanzeinzahlungen	0,00	0	0	0	0	0						
F18	- Zinsauszahlungen und sonstige Finanzauszahlungen	0,00	0	0	0	0	0						
F19	Saldo der Zins- und sonstigen Finanzein- und -auszahlungen	0,00	0	0	0	0	0						
F20	Saldo der ordentlichen Ein- und Auszahlungen	45.912,00	0	10.750	10.000	10.000	10.000						
F21	Saldo der außerordentlichen Ein- und Auszahlungen	0,00	0	0	0	0	0						
F22	Saldo der Ein- und Auszahlungen aus internen Leistungsbeziehungen	0,00	0	0	0	0	0						
F23	Saldo der ordentlichen und außerordentlichen Ein- und Auszahlungen	45.912,00	0	10.750	10.000	10.000	10.000						
	Entstehung des Finanzmittelüberschusses/-fehlbetrages aus Investitionstätigkeit												
F24	+ Einzahlungen aus Investitionszuwendungen	0,00	0	0	0	0	0						
F25	+ Einzahlungen aus Beiträgen und ähnlichen Entgelten	0,00	0	0	0	0	0						
F26	+ Sonstige Investitionseinzahlungen	0,00	0	0	0	0	0						
F27	Summe der Einzahlungen aus Investitionstätigkeit	0,00	0	0	0	0	0						
F28	- Auszahlungen für immaterielle Vermögensgegenstände	0,00	0	0	0	0	0						
F29	- Auszahlungen für Sachanlagen	0,00	0	0	0	0	0						
F30	- Auszahlungen für Finanzanlagen	0,00	0	0	0	0	0						
F31	- Sonstige Investitionsauszahlungen	0,00	0	0	0	0	0						
F32	Summe der Auszahlungen aus Investitionstätigkeit	0,00	0	0	0	0	0						
F33	Saldo der Ein- und Auszahlungen aus	0,00	0	0	0	0	0						

Teilfinanzplan 2026

6.1.1.3

A. Zahlungsübersicht

Hauptproduktbereich 6 Zentrale Finanzleistungen
Produktbereich 6.1 Allgemeine Finanzwirtschaft
Produktgruppe 6.1.1 Steuern, allgemeine Zuweisungen, allgemeine Umlagen

Produkt 6.1.1.3 Allgemeine Zuweisungen

Ifd. Nr.	Einzahlungs- und Auszahlungsarten	Ergebnis 2024	Ansatz 2025	Ansatz 2026	Planung 2027	Planung 2028	Planung 2029
		1	2	3	4	5	6
Investitionstätigkeit							
F34	Finanzmittelüberschuss / -fehlbetrag	45.912,00	0	10.750	10.000	10.000	10.000
F35	+ Aufnahme von Investitionskrediten	0,00	0	0	0	0	0
Finanzierungstätigkeit							
F36	- Tilgung von Investitionskrediten	0,00	0	0	0	0	0
F37	Saldo der Ein- und Auszahlungen aus Investitionskrediten	0,00	0	0	0	0	0
F38	Veränderung der Forderungen gegenüber der Verbandsgemeinde im Rahmen der Einheitskasse	0,00	0	0	0	0	0
F39	Veränderung der Verbindlichkeiten gegenüber der Verbandsgemeinde im Rahmen der Einheitskasse	0,00	0	0	0	0	0
F40	Saldo der Ein- und Auszahlungen aus Finanzierungstätigkeit	0,00	0	0	0	0	0
F41	Saldo der durchlaufenden Gelder	0,00	0	0	0	0	0
F42	Verwendung Finanzmittelüberschuss / Deckung Finanzmittelfehlbetrag	0,00	0	0	0	0	0
F43	Veränderung der liquiden Mittel (einschl. durchlaufende Gelder)	0,00	0	0	0	0	0
F44	nachrichtlich: Ausgleich Finanzhaushalt	45.912,00	0	10.750	10.000	10.000	10.000
F45	nachrichtlich: Mindest-Rückführungsbetrag gemäß Tilgungsplan	0,00	0	0	0	0	0

Teilfinanzplan 2026

6.1.1.5

A. Zahlungsübersicht

Hauptproduktbereich 6 Zentrale Finanzleistungen
Produktbereich 6.1 Allgemeine Finanzwirtschaft
Produktgruppe 6.1.1 Steuern, allgemeine Zuweisungen, allgemeine Umlagen

Produkt 6.1.1.5 Abgeführte allgemeine Umlagen

Ifd. Nr.	Einzahlungs- und Auszahlungsarten	Ergebnis	Ansatz	Ansatz	Planung	Planung	Planung
		2024	2025	2026	2027	2028	2029
		in EUR					
		1	2	3	4	5	6
	Entstehung des Finanzmittelüberschusses/-fehlbetrages aus ordentlicher und außerordentlicher Tätigkeit						
F1	+ Steuern und ähnliche Abgaben	0,00	0	0	0	0	0
F2	+ Zuwendungen, allgemeine Umlagen und sonstige Transfereinzahlungen	0,00	0	0	0	0	0
F3	+ Einzahlungen der sozialen Sicherung	0,00	0	0	0	0	0
F4	+ Öffentlich-rechtliche Leitungsentgelte	0,00	0	0	0	0	0
F5	+ Privatrechtliche Leistungsentgelte	0,00	0	0	0	0	0
F6	+ Kostenerstattungen und Kostenumlagen	0,00	0	0	0	0	0
F7	+ Sonstige laufende Einzahlungen	0,00	0	0	0	0	0
F8	Summe der laufenden Einzahlungen aus Verwaltungstätigkeit	0,00	0	0	0	0	0
F9	- Personal- und Versorgungsauszahlungen	0,00	0	0	0	0	0
F10	- Auszahlungen für Sach- und Dienstleistungen	0,00	0	0	0	0	0
F11	nicht besetzt	0,00	0	0	0	0	0
F12	- Zuwendungen, Umlagen und sonstige Transferauszahlungen	936.415,06	1.139.360	1.026.500	1.029.000	1.029.000	1.029.000
74143000	<i>an die Gemeinden und Gemeindeverbände</i>	67.475,00	286.080	149.500	151.000	151.000	151.000
74144000	<i>an Zweckverbände</i>	101.734,94	45.000	23.000	23.000	23.000	23.000
74190000	<i>Zuweisungen und Zuschüsse an Sonstige</i>	0,00	4.000	10.000	5.000	5.000	5.000
74421000	<i>Landkreise</i>	463.338,00	482.340	506.000	510.000	510.000	510.000
74423000	<i>Verbandsgemeinden</i>	303.867,12	321.940	338.000	340.000	340.000	340.000
F13	- Auszahlungen der sozialen Sicherung	0,00	0	0	0	0	0
F14	- Sonstige laufende Auszahlungen	0,00	0	0	0	0	0
F15	Summe der laufenden Auszahlungen aus Verwaltungstätigkeit	936.415,06	1.139.360	1.026.500	1.029.000	1.029.000	1.029.000
F16	Saldo der laufenden Ein- und Auszahlungen aus Verwaltungstätigkeit	-936.415,06	-1.139.360	-1.026.500	-1.029.000	-1.029.000	-1.029.000
F17	+ Zinseinzahlungen und sonstige Finanzeinzahlungen	0,00	0	0	0	0	0
F18	- Zinsauszahlungen und sonstige Finanzauszahlungen	0,00	0	0	0	0	0
F19	Saldo der Zins- und sonstigen Finanzein- und -auszahlungen	0,00	0	0	0	0	0
F20	Saldo der ordentlichen Ein- und Auszahlungen	-936.415,06	-1.139.360	-1.026.500	-1.029.000	-1.029.000	-1.029.000
F21	Saldo der außerordentlichen Ein- und Auszahlungen	0,00	0	0	0	0	0
F22	Saldo der Ein- und Auszahlungen aus internen Leistungsbeziehungen	0,00	0	0	0	0	0
F23	Saldo der ordentlichen und außerordentlichen Ein- und Auszahlungen	-936.415,06	-1.139.360	-1.026.500	-1.029.000	-1.029.000	-1.029.000
	Entstehung des Finanzmittelüberschusses/-fehlbetrages aus Investitionstätigkeit						
F24	+ Einzahlungen aus Investitionszuwendungen	0,00	0	0	0	0	0
F25	+ Einzahlungen aus Beiträgen und ähnlichen Entgelten	0,00	0	0	0	0	0
F26	+ Sonstige Investitionseinzahlungen	0,00	0	0	0	0	0
F27	Summe der Einzahlungen aus Investitionstätigkeit	0,00	0	0	0	0	0
F28	- Auszahlungen für immaterielle Vermögensgegenstände	58.735,81	0	11.500	0	0	0
78420000	<i>Auszahlungen für Sachanlagen~Auszahlungen für Investitionszuschüsse Nutzungsberechtigter</i>	58.735,81	0	11.500	0	0	0
F29	- Auszahlungen für Sachanlagen	0,00	0	0	0	0	0
F30	- Auszahlungen für Finanzanlagen	0,00	65.000	0	0	0	0

Teilfinanzplan 2026

6.1.1.5

A. Zahlungsübersicht

Hauptproduktbereich 6 Zentrale Finanzleistungen
Produktbereich 6.1 Allgemeine Finanzwirtschaft
Produktgruppe 6.1.1 Steuern, allgemeine Zuweisungen, allgemeine Umlagen

Produkt 6.1.1.5 Abgeführte allgemeine Umlagen

Ifd. Nr.	Einzahlungs- und Auszahlungsarten	Ergebnis 2024	Ansatz 2025	Ansatz 2026	Planung 2027	Planung 2028	Planung 2029						
								in EUR					
								1	2	3	4	5	6
78619000	<i>Sonstige Anteilsrechte</i>	0,00	65.000	0	0	0	0						
F31	- Sonstige Investitionsauszahlungen	0,00	0	0	0	0	0						
F32	Summe der Auszahlungen aus Investitionstätigkeit	58.735,81	65.000	11.500	0	0	0						
F33	Saldo der Ein- und Auszahlungen aus Investitionstätigkeit	-58.735,81	-65.000	-11.500	0	0	0						
F34	Finanzmittelüberschuss / -fehlbetrag	-995.150,87	-1.204.360	-1.038.000	-1.029.000	-1.029.000	-1.029.000						
F35	+ Aufnahme von Investitionskrediten	0,00	0	0	0	0	0						
	Finanzierungstätigkeit												
F36	- Tilgung von Investitionskrediten	0,00	0	0	0	0	0						
F37	Saldo der Ein- und Auszahlungen aus Investitionskrediten	0,00	0	0	0	0	0						
F38	Veränderung der Forderungen gegenüber der Verbandsgemeinde im Rahmen der Einheitskasse	0,00	0	0	0	0	0						
F39	Veränderung der Verbindlichkeiten gegenüber der Verbandsgemeinde im Rahmen der Einheitskasse	0,00	0	0	0	0	0						
F40	Saldo der Ein- und Auszahlungen aus Finanzierungstätigkeit	0,00	0	0	0	0	0						
F41	Saldo der durchlaufenden Gelder	0,00	0	0	0	0	0						
F42	Verwendung Finanzmittelüberschuss / Deckung Finanzmittelfehlbetrag	0,00	0	0	0	0	0						
F43	Veränderung der liquiden Mittel (einschl. durchlaufende Gelder)	0,00	0	0	0	0	0						
F44	nachrichtlich: Ausgleich Finanzhaushalt	-936.415,06	-1.139.360	-1.026.500	-1.029.000	-1.029.000	-1.029.000						
F45	nachrichtlich: Mindest-Rückführungsbetrag gemäß Tilgungsplan	0,00	0	0	0	0	0						

Teilfinanzplan 2026

6.1.1.6

A. Zahlungsübersicht

Hauptproduktbereich 6 Zentrale Finanzleistungen
Produktbereich 6.1 Allgemeine Finanzwirtschaft
Produktgruppe 6.1.1 Steuern, allgemeine Zuweisungen, allgemeine Umlagen

Produkt 6.1.1.6 Steuerbeteiligungen

Ifd. Nr.	Einzahlungs- und Auszahlungsarten	Ergebnis	Ansatz	Ansatz	Planung	Planung	Planung
		2024	2025	2026	2027	2028	2029
		in EUR					
		1	2	3	4	5	6
	Entstehung des Finanzmittelüberschusses/-fehlbetrages aus ordentlicher und außerordentlicher Tätigkeit						
F1	+ Steuern und ähnliche Abgaben	0,00	0	0	0	0	0
F2	+ Zuwendungen, allgemeine Umlagen und sonstige Transfereinzahlungen	0,00	0	0	0	0	0
F3	+ Einzahlungen der sozialen Sicherung	0,00	0	0	0	0	0
F4	+ Öffentlich-rechtliche Leitungsentgelte	0,00	0	0	0	0	0
F5	+ Privatrechtliche Leistungsentgelte	0,00	0	0	0	0	0
F6	+ Kostenerstattungen und Kostenumlagen	0,00	0	0	0	0	0
F7	+ Sonstige laufende Einzahlungen	0,00	0	0	0	0	0
F8	Summe der laufenden Einzahlungen aus Verwaltungstätigkeit	0,00	0	0	0	0	0
F9	- Personal- und Versorgungsauszahlungen	0,00	0	0	0	0	0
F10	- Auszahlungen für Sach- und Dienstleistungen	0,00	0	0	0	0	0
F11	nicht besetzt	0,00	0	0	0	0	0
F12	- Zuwendungen, Umlagen und sonstige Transferauszahlungen	37.270,39	32.250	33.250	33.250	33.250	33.250
74310000	<i>Gewerbesteuerumlage</i>	37.270,39	32.250	33.250	33.250	33.250	33.250
F13	- Auszahlungen der sozialen Sicherung	0,00	0	0	0	0	0
F14	- Sonstige laufende Auszahlungen	0,00	0	0	0	0	0
F15	Summe der laufenden Auszahlungen aus Verwaltungstätigkeit	37.270,39	32.250	33.250	33.250	33.250	33.250
F16	Saldo der laufenden Ein- und Auszahlungen aus Verwaltungstätigkeit	-37.270,39	-32.250	-33.250	-33.250	-33.250	-33.250
F17	+ Zinseinzahlungen und sonstige Finanzeinzahlungen	0,00	0	0	0	0	0
F18	- Zinsauszahlungen und sonstige Finanzauszahlungen	0,00	0	0	0	0	0
F19	Saldo der Zins- und sonstigen Finanzein- und -auszahlungen	0,00	0	0	0	0	0
F20	Saldo der ordentlichen Ein- und Auszahlungen	-37.270,39	-32.250	-33.250	-33.250	-33.250	-33.250
F21	Saldo der außerordentlichen Ein- und Auszahlungen	0,00	0	0	0	0	0
F22	Saldo der Ein- und Auszahlungen aus internen Leistungsbeziehungen	0,00	0	0	0	0	0
F23	Saldo der ordentlichen und außerordentlichen Ein- und Auszahlungen	-37.270,39	-32.250	-33.250	-33.250	-33.250	-33.250
	Entstehung des Finanzmittelüberschusses/-fehlbetrages aus Investitionstätigkeit						
F24	+ Einzahlungen aus Investitionszuwendungen	0,00	0	0	0	0	0
F25	+ Einzahlungen aus Beiträgen und ähnlichen Entgelten	0,00	0	0	0	0	0
F26	+ Sonstige Investitionseinzahlungen	0,00	0	0	0	0	0
F27	Summe der Einzahlungen aus Investitionstätigkeit	0,00	0	0	0	0	0
F28	- Auszahlungen für immaterielle Vermögensgegenstände	0,00	0	0	0	0	0
F29	- Auszahlungen für Sachanlagen	0,00	0	0	0	0	0
F30	- Auszahlungen für Finanzanlagen	0,00	0	0	0	0	0
F31	- Sonstige Investitionsauszahlungen	0,00	0	0	0	0	0
F32	Summe der Auszahlungen aus Investitionstätigkeit	0,00	0	0	0	0	0
F33	Saldo der Ein- und Auszahlungen aus Investitionstätigkeit	0,00	0	0	0	0	0

Teilfinanzplan 2026

6.1.1.6

A. Zahlungsübersicht

Hauptproduktbereich 6 Zentrale Finanzleistungen
Produktbereich 6.1 Allgemeine Finanzwirtschaft
Produktgruppe 6.1.1 Steuern, allgemeine Zuweisungen, allgemeine Umlagen

Produkt 6.1.1.6 Steuerbeteiligungen

Ifd. Nr.	Einzahlungs- und Auszahlungsarten	Ergebnis	Ansatz	Ansatz	Planung	Planung	Planung
		2024	2025	2026	2027	2028	2029
		in EUR					
		1	2	3	4	5	6
F34	Finanzmittelüberschuss / -fehlbetrag	-37.270,39	-32.250	-33.250	-33.250	-33.250	-33.250
F35	+ Aufnahme von Investitionskrediten	0,00	0	0	0	0	0
	Finanzierungstätigkeit						
F36	- Tilgung von Investitionskrediten	0,00	0	0	0	0	0
F37	Saldo der Ein- und Auszahlungen aus Investitionskrediten	0,00	0	0	0	0	0
F38	Veränderung der Forderungen gegenüber der Verbandsgemeinde im Rahmen der Einheitskasse	0,00	0	0	0	0	0
F39	Veränderung der Verbindlichkeiten gegenüber der Verbandsgemeinde im Rahmen der Einheitskasse	0,00	0	0	0	0	0
F40	Saldo der Ein- und Auszahlungen aus Finanzierungstätigkeit	0,00	0	0	0	0	0
F41	Saldo der durchlaufenden Gelder	0,00	0	0	0	0	0
F42	Verwendung Finanzmittelüberschuss / Deckung Finanzmittelfehlbetrag	0,00	0	0	0	0	0
F43	Veränderung der liquiden Mittel (einschl. durchlaufende Gelder)	0,00	0	0	0	0	0
F44	nachrichtlich: Ausgleich Finanzhaushalt	-37.270,39	-32.250	-33.250	-33.250	-33.250	-33.250
F45	nachrichtlich: Mindest-Rückführungsbetrag gemäß Tilgungsplan	0,00	0	0	0	0	0

Teilfinanzplan 2026

6.1.1.7

A. Zahlungsübersicht

Hauptproduktbereich 6 Zentrale Finanzleistungen
Produktbereich 6.1 Allgemeine Finanzwirtschaft
Produktgruppe 6.1.1 Steuern, allgemeine Zuweisungen, allgemeine Umlagen

Produkt 6.1.1.7 Ausgleichsleistungen

Ifd. Nr.	Einzahlungs- und Auszahlungsarten	Ergebnis	Ansatz	Ansatz	Planung	Planung	Planung
		2024	2025	2026	2027	2028	2029
		in EUR					
		1	2	3	4	5	6
	Entstehung des Finanzmittelüberschusses/-fehlbetrages aus ordentlicher und außerordentlicher Tätigkeit						
F1	+ Steuern und ähnliche Abgaben	68.613,12	70.060	58.520	59.760	60.780	62.500
60521000	<i>Familienleistungsausgleich</i>	68.613,12	70.060	58.520	59.760	60.780	62.500
F2	+ Zuwendungen, allgemeine Umlagen und sonstige Transfereinzahlungen	0,00	0	0	0	0	0
F3	+ Einzahlungen der sozialen Sicherung	0,00	0	0	0	0	0
F4	+ Öffentlich-rechtliche Leitungsentgelte	0,00	0	0	0	0	0
F5	+ Privatrechtliche Leistungsentgelte	0,00	0	0	0	0	0
F6	+ Kostenerstattungen und Kostenumlagen	0,00	0	0	0	0	0
F7	+ Sonstige laufende Einzahlungen	0,00	0	0	0	0	0
F8	Summe der laufenden Einzahlungen aus Verwaltungstätigkeit	68.613,12	70.060	58.520	59.760	60.780	62.500
F9	- Personal- und Versorgungsauszahlungen	0,00	0	0	0	0	0
F10	- Auszahlungen für Sach- und Dienstleistungen	0,00	0	0	0	0	0
F11	nicht besetzt	0,00	0	0	0	0	0
F12	- Zuwendungen, Umlagen und sonstige Transferauszahlungen	0,00	0	0	0	0	0
F13	- Auszahlungen der sozialen Sicherung	0,00	0	0	0	0	0
F14	- Sonstige laufende Auszahlungen	0,00	0	0	0	0	0
F15	Summe der laufenden Auszahlungen aus Verwaltungstätigkeit	0,00	0	0	0	0	0
F16	Saldo der laufenden Ein- und Auszahlungen aus Verwaltungstätigkeit	68.613,12	70.060	58.520	59.760	60.780	62.500
F17	+ Zinseinzahlungen und sonstige Finanzeinzahlungen	0,00	0	0	0	0	0
F18	- Zinsauszahlungen und sonstige Finanzauszahlungen	0,00	0	0	0	0	0
F19	Saldo der Zins- und sonstigen Finanzein- und -auszahlungen	0,00	0	0	0	0	0
F20	Saldo der ordentlichen Ein- und Auszahlungen	68.613,12	70.060	58.520	59.760	60.780	62.500
F21	Saldo der außerordentlichen Ein- und Auszahlungen	0,00	0	0	0	0	0
F22	Saldo der Ein- und Auszahlungen aus internen Leistungsbeziehungen	0,00	0	0	0	0	0
F23	Saldo der ordentlichen und außerordentlichen Ein- und Auszahlungen	68.613,12	70.060	58.520	59.760	60.780	62.500
	Entstehung des Finanzmittelüberschusses/-fehlbetrages aus Investitionstätigkeit						
F24	+ Einzahlungen aus Investitionszuwendungen	0,00	0	0	0	0	0
F25	+ Einzahlungen aus Beiträgen und ähnlichen Entgelten	0,00	0	0	0	0	0
F26	+ Sonstige Investitionseinzahlungen	0,00	0	0	0	0	0
F27	Summe der Einzahlungen aus Investitionstätigkeit	0,00	0	0	0	0	0
F28	- Auszahlungen für immaterielle Vermögensgegenstände	0,00	0	0	0	0	0
F29	- Auszahlungen für Sachanlagen	0,00	0	0	0	0	0
F30	- Auszahlungen für Finanzanlagen	0,00	0	0	0	0	0
F31	- Sonstige Investitionsauszahlungen	0,00	0	0	0	0	0
F32	Summe der Auszahlungen aus Investitionstätigkeit	0,00	0	0	0	0	0
F33	Saldo der Ein- und Auszahlungen aus Investitionstätigkeit	0,00	0	0	0	0	0

Teilfinanzplan 2026

6.1.1.7

A. Zahlungsübersicht

Hauptproduktbereich 6 Zentrale Finanzleistungen
Produktbereich 6.1 Allgemeine Finanzwirtschaft
Produktgruppe 6.1.1 Steuern, allgemeine Zuweisungen, allgemeine Umlagen

Produkt 6.1.1.7 Ausgleichsleistungen

Ifd. Nr.	Einzahlungs- und Auszahlungsarten	Ergebnis	Ansatz	Ansatz	Planung	Planung	Planung
		2024	2025	2026	2027	2028	2029
		in EUR					
		1	2	3	4	5	6
F34	Finanzmittelüberschuss / -fehlbetrag	68.613,12	70.060	58.520	59.760	60.780	62.500
F35	+ Aufnahme von Investitionskrediten	0,00	0	0	0	0	0
	Finanzierungstätigkeit						
F36	- Tilgung von Investitionskrediten	0,00	0	0	0	0	0
F37	Saldo der Ein- und Auszahlungen aus Investitionskrediten	0,00	0	0	0	0	0
F38	Veränderung der Forderungen gegenüber der Verbandsgemeinde im Rahmen der Einheitskasse	0,00	0	0	0	0	0
F39	Veränderung der Verbindlichkeiten gegenüber der Verbandsgemeinde im Rahmen der Einheitskasse	0,00	0	0	0	0	0
F40	Saldo der Ein- und Auszahlungen aus Finanzierungstätigkeit	0,00	0	0	0	0	0
F41	Saldo der durchlaufenden Gelder	0,00	0	0	0	0	0
F42	Verwendung Finanzmittelüberschuss / Deckung Finanzmittelfehlbetrag	0,00	0	0	0	0	0
F43	Veränderung der liquiden Mittel (einschl. durchlaufende Gelder)	0,00	0	0	0	0	0
F44	nachrichtlich: Ausgleich Finanzhaushalt	68.613,12	70.060	58.520	59.760	60.780	62.500
F45	nachrichtlich: Mindest-Rückführungsbetrag gemäß Tilgungsplan	0,00	0	0	0	0	0

Teilfinanzplan 2026

6.1.2.0

A. Zahlungsübersicht

Hauptproduktbereich	6	Zentrale Finanzleistungen
Produktbereich	6.1	Allgemeine Finanzwirtschaft
Produktgruppe	6.1.2	Sonstige allgemeine Finanzwirtschaft (soweit nicht einem anderen Produkt direkt zugeordnet)
Produkt	6.1.2.0	Sonstige allgemeine Finanzwirtschaft

lfd. Nr.	Einzahlungs- und Auszahlungsarten	Ergebnis	Ansatz	Ansatz	Planung	Planung	Planung
		2024	2025	2026	2027	2028	2029
		in EUR					
		1	2	3	4	5	6
	Entstehung des Finanzmittelüberschusses/-fehlbetrages aus ordentlicher und außerordentlicher Tätigkeit						
F1	+ Steuern und ähnliche Abgaben	0,00	0	0	0	0	0
F2	+ Zuwendungen, allgemeine Umlagen und sonstige Transfereinzahlungen	0,00	0	0	0	0	0
F3	+ Einzahlungen der sozialen Sicherung	0,00	0	0	0	0	0
F4	+ Öffentlich-rechtliche Leitungsentgelte	0,00	0	0	0	0	0
F5	+ Privatrechtliche Leistungsentgelte	0,00	0	0	0	0	0
F6	+ Kostenerstattungen und Kostenumlagen	0,00	0	0	0	0	0
F7	+ Sonstige laufende Einzahlungen	0,00	0	0	0	0	0
F8	Summe der laufenden Einzahlungen aus Verwaltungstätigkeit	0,00	0	0	0	0	0
F9	- Personal- und Versorgungsauszahlungen	0,00	0	0	0	0	0
F10	- Auszahlungen für Sach- und Dienstleistungen	0,00	0	0	0	0	0
F11	nicht besetzt	0,00	0	0	0	0	0
F12	- Zuwendungen, Umlagen und sonstige Transferauszahlungen	0,00	0	0	0	0	0
F13	- Auszahlungen der sozialen Sicherung	0,00	0	0	0	0	0
F14	- Sonstige laufende Auszahlungen	0,00	0	0	0	0	0
F15	Summe der laufenden Auszahlungen aus Verwaltungstätigkeit	0,00	0	0	0	0	0
F16	Saldo der laufenden Ein- und Auszahlungen aus Verwaltungstätigkeit	0,00	0	0	0	0	0
F17	+ Zinseinzahlungen und sonstige Finanzeinzahlungen	0,00	0	0	0	0	0
F18	- Zinsauszahlungen und sonstige Finanzauszahlungen	0,00	0	0	0	0	0
F19	Saldo der Zins- und sonstigen Finanzein- und -auszahlungen	0,00	0	0	0	0	0
F20	Saldo der ordentlichen Ein- und Auszahlungen	0,00	0	0	0	0	0
F21	Saldo der außerordentlichen Ein- und Auszahlungen	0,00	0	0	0	0	0
F22	Saldo der Ein- und Auszahlungen aus internen Leistungsbeziehungen	0,00	0	0	0	0	0
F23	Saldo der ordentlichen und außerordentlichen Ein- und Auszahlungen	0,00	0	0	0	0	0
	Entstehung des Finanzmittelüberschusses/-fehlbetrages aus Investitionstätigkeit						
F24	+ Einzahlungen aus Investitionszuwendungen	0,00	0	0	0	0	0
F25	+ Einzahlungen aus Beiträgen und ähnlichen Entgelten	0,00	0	0	0	0	0
F26	+ Sonstige Investitionseinzahlungen	0,00	0	0	0	0	0
F27	Summe der Einzahlungen aus Investitionstätigkeit	0,00	0	0	0	0	0
F28	- Auszahlungen für immaterielle Vermögensgegenstände	0,00	0	0	0	0	0
F29	- Auszahlungen für Sachanlagen	0,00	0	0	0	0	0
F30	- Auszahlungen für Finanzanlagen	0,00	0	0	0	0	0
F31	- Sonstige Investitionsauszahlungen	0,00	0	0	0	0	0
F32	Summe der Auszahlungen aus Investitionstätigkeit	0,00	0	0	0	0	0
F33	Saldo der Ein- und Auszahlungen aus Investitionstätigkeit	0,00	0	0	0	0	0

Teilfinanzplan 2026

6.1.2.0

A. Zahlungsübersicht

Hauptproduktbereich	6	Zentrale Finanzleistungen
Produktbereich	6.1	Allgemeine Finanzwirtschaft
Produktgruppe	6.1.2	Sonstige allgemeine Finanzwirtschaft (soweit nicht einem anderen Produkt direkt zugeordnet)
Produkt	6.1.2.0	Sonstige allgemeine Finanzwirtschaft

Ifd. Nr.	Einzahlungs- und Auszahlungsarten	Ergebnis	Ansatz	Ansatz	Planung	Planung	Planung
		2024	2025	2026	2027	2028	2029
		in EUR					
		1	2	3	4	5	6
F34	Finanzmittelüberschuss / -fehlbetrag	0,00	0	0	0	0	0
F35	+ Aufnahme von Investitionskrediten	0,00	0	0	0	0	0
	Finanzierungstätigkeit						
F36	- Tilgung von Investitionskrediten	0,00	0	0	0	0	0
F37	Saldo der Ein- und Auszahlungen aus Investitionskrediten	0,00	0	0	0	0	0
F38	Veränderung der Forderungen gegenüber der Verbandsgemeinde im Rahmen der Einheitskasse	148.516,31	-309.910	-451.635	-144.110	8.480	-54.110
69644000	<i>für Gemeinden und Gemeindeverbände</i>	<i>1.144.760,68</i>	<i>0</i>	<i>0</i>	<i>0</i>	<i>0</i>	<i>0</i>
79644000	<i>für Gemeinden und Gemeindeverbände</i>	<i>-996.244,37</i>	<i>-309.910</i>	<i>-451.635</i>	<i>-144.110</i>	<i>8.480</i>	<i>-54.110</i>
F39	Veränderung der Verbindlichkeiten gegenüber der Verbandsgemeinde im Rahmen der Einheitskasse	0,00	0	0	0	0	0
F40	Saldo der Ein- und Auszahlungen aus Finanzierungstätigkeit	148.516,31	-309.910	-451.635	-144.110	8.480	-54.110
F41	Saldo der durchlaufenden Gelder	0,00	0	0	0	0	0
F42	Verwendung Finanzmittelüberschuss / Deckung Finanzmittelfehlbetrag	148.516,31	-309.910	-451.635	-144.110	8.480	-54.110
F43	Veränderung der liquiden Mittel (einschl. durchlaufende Gelder)	148.516,31	-309.910	-451.635	-144.110	8.480	-54.110
F44	nachrichtlich: Ausgleich Finanzhaushalt	0,00	0	0	0	0	0
F45	nachrichtlich: Mindest-Rückführungsbetrag gemäß Tilgungsplan	0,00	0	0	0	0	0

Teilfinanzplan 2026

6.1.2.1

A. Zahlungsübersicht

Hauptproduktbereich	6	Zentrale Finanzleistungen
Produktbereich	6.1	Allgemeine Finanzwirtschaft
Produktgruppe	6.1.2	Sonstige allgemeine Finanzwirtschaft (soweit nicht einem anderen Produkt direkt zugeordnet)
Produkt	6.1.2.1	Zinsen und ähnliche Erträge

lfd. Nr.	Einzahlungs- und Auszahlungsarten	Ergebnis	Ansatz	Ansatz	Planung	Planung	Planung
		2024	2025	2026	2027	2028	2029
		in EUR					
		1	2	3	4	5	6
	Entstehung des Finanzmittelüberschusses/-fehlbetrages aus ordentlicher und außerordentlicher Tätigkeit						
F1	+ Steuern und ähnliche Abgaben	0,00	0	0	0	0	0
F2	+ Zuwendungen, allgemeine Umlagen und sonstige Transfereinzahlungen	0,00	0	0	0	0	0
F3	+ Einzahlungen der sozialen Sicherung	0,00	0	0	0	0	0
F4	+ Öffentlich-rechtliche Leitungsentgelte	0,00	0	0	0	0	0
F5	+ Privatrechtliche Leistungsentgelte	0,00	0	0	0	0	0
F6	+ Kostenerstattungen und Kostenumlagen	0,00	0	0	0	0	0
F7	+ Sonstige laufende Einzahlungen	0,00	0	0	0	0	0
F8	Summe der laufenden Einzahlungen aus Verwaltungstätigkeit	0,00	0	0	0	0	0
F9	- Personal- und Versorgungsauszahlungen	0,00	0	0	0	0	0
F10	- Auszahlungen für Sach- und Dienstleistungen	0,00	0	0	0	0	0
F11	nicht besetzt	0,00	0	0	0	0	0
F12	- Zuwendungen, Umlagen und sonstige Transferauszahlungen	0,00	0	0	0	0	0
F13	- Auszahlungen der sozialen Sicherung	0,00	0	0	0	0	0
F14	- Sonstige laufende Auszahlungen	0,00	0	0	0	0	0
F15	Summe der laufenden Auszahlungen aus Verwaltungstätigkeit	0,00	0	0	0	0	0
F16	Saldo der laufenden Ein- und Auszahlungen aus Verwaltungstätigkeit	0,00	0	0	0	0	0
F17	+ Zinseinzahlungen und sonstige Finanzeinzahlungen	24.315,95	34.000	27.000	22.000	22.000	22.000
67143000	von Gemeinden und Gemeindeverbänden	22.068,97	30.000	25.000	20.000	20.000	20.000
67200000	Zinsen aus Stundungen und Verrentungen	1.785,98	1.000	1.000	1.000	1.000	1.000
67920000	Vollverzinsung aus Gewerbesteuer (§ 233a AO)	461,00	3.000	1.000	1.000	1.000	1.000
F18	- Zinsauszahlungen und sonstige Finanzauszahlungen	1.391,00	1.000	1.000	1.000	1.000	1.000
77910000	aus der Vollverzinsung der Gewerbesteuer (§ 233a AO)	1.391,00	1.000	1.000	1.000	1.000	1.000
F19	Saldo der Zins- und sonstigen Finanzein- und -auszahlungen	22.924,95	33.000	26.000	21.000	21.000	21.000
F20	Saldo der ordentlichen Ein- und Auszahlungen	22.924,95	33.000	26.000	21.000	21.000	21.000
F21	Saldo der außerordentlichen Ein- und Auszahlungen	0,00	0	0	0	0	0
F22	Saldo der Ein- und Auszahlungen aus internen Leistungsbeziehungen	0,00	0	0	0	0	0
F23	Saldo der ordentlichen und außerordentlichen Ein- und Auszahlungen	22.924,95	33.000	26.000	21.000	21.000	21.000
	Entstehung des Finanzmittelüberschusses/-fehlbetrages aus Investitionstätigkeit						
F24	+ Einzahlungen aus Investitionszuwendungen	0,00	0	0	0	0	0
F25	+ Einzahlungen aus Beiträgen und ähnlichen Entgelten	0,00	0	0	0	0	0
F26	+ Sonstige Investitionseinzahlungen	0,00	0	0	0	0	0
F27	Summe der Einzahlungen aus Investitionstätigkeit	0,00	0	0	0	0	0
F28	- Auszahlungen für immaterielle Vermögensgegenstände	0,00	0	0	0	0	0
F29	- Auszahlungen für Sachanlagen	0,00	0	0	0	0	0
F30	- Auszahlungen für Finanzanlagen	0,00	0	0	0	0	0
F31	- Sonstige Investitionsauszahlungen	0,00	0	0	0	0	0

Teilfinanzplan 2026

6.1.2.1

A. Zahlungsübersicht

Hauptproduktbereich	6	Zentrale Finanzleistungen
Produktbereich	6.1	Allgemeine Finanzwirtschaft
Produktgruppe	6.1.2	Sonstige allgemeine Finanzwirtschaft (soweit nicht einem anderen Produkt direkt zugeordnet)
Produkt	6.1.2.1	Zinsen und ähnliche Erträge

Ifd. Nr.	Einzahlungs- und Auszahlungsarten	Ergebnis	Ansatz	Ansatz	Planung	Planung	Planung
		2024	2025	2026	2027	2028	2029
		in EUR					
		1	2	3	4	5	6
F32	Summe der Auszahlungen aus Investitionstätigkeit	0,00	0	0	0	0	0
F33	Saldo der Ein- und Auszahlungen aus Investitionstätigkeit	0,00	0	0	0	0	0
F34	Finanzmittelüberschuss / -fehlbetrag	22.924,95	33.000	26.000	21.000	21.000	21.000
F35	+ Aufnahme von Investitionskrediten Finanzierungstätigkeit	0,00	0	0	0	0	0
F36	- Tilgung von Investitionskrediten	0,00	0	0	0	0	0
F37	Saldo der Ein- und Auszahlungen aus Investitionskrediten	0,00	0	0	0	0	0
F38	Veränderung der Forderungen gegenüber der Verbandsgemeinde im Rahmen der Einheitskasse	0,00	0	0	0	0	0
F39	Veränderung der Verbindlichkeiten gegenüber der Verbandsgemeinde im Rahmen der Einheitskasse	0,00	0	0	0	0	0
F40	Saldo der Ein- und Auszahlungen aus Finanzierungstätigkeit	0,00	0	0	0	0	0
F41	Saldo der durchlaufenden Gelder	0,00	0	0	0	0	0
F42	Verwendung Finanzmittelüberschuss / Deckung Finanzmittelfehlbetrag	0,00	0	0	0	0	0
F43	Veränderung der liquiden Mittel (einschl. durchlaufende Gelder)	0,00	0	0	0	0	0
F44	nachrichtlich: Ausgleich Finanzhaushalt	22.924,95	33.000	26.000	21.000	21.000	21.000
F45	nachrichtlich: Mindest-Rückführungsbetrag gemäß Tilgungsplan	0,00	0	0	0	0	0

Teilfinanzplan 2026

6.1.2.2

A. Zahlungsübersicht

Hauptproduktbereich	6	Zentrale Finanzleistungen
Produktbereich	6.1	Allgemeine Finanzwirtschaft
Produktgruppe	6.1.2	Sonstige allgemeine Finanzwirtschaft (soweit nicht einem anderen Produkt direkt zugeordnet)
Produkt	6.1.2.2	Zinsen und ähnliche Aufwendungen

lfd. Nr.	Einzahlungs- und Auszahlungsarten	Ergebnis	Ansatz	Ansatz	Planung	Planung	Planung
		2024	2025	2026	2027	2028	2029
		in EUR					
		1	2	3	4	5	6
	Entstehung des Finanzmittelüberschusses/-fehlbetrages aus ordentlicher und außerordentlicher Tätigkeit						
F1	+ Steuern und ähnliche Abgaben	0,00	0	0	0	0	0
F2	+ Zuwendungen, allgemeine Umlagen und sonstige Transfereinzahlungen	0,00	0	0	0	0	0
F3	+ Einzahlungen der sozialen Sicherung	0,00	0	0	0	0	0
F4	+ Öffentlich-rechtliche Leitungsentgelte	0,00	0	0	0	0	0
F5	+ Privatrechtliche Leistungsentgelte	0,00	0	0	0	0	0
F6	+ Kostenerstattungen und Kostenumlagen	0,00	0	0	0	0	0
F7	+ Sonstige laufende Einzahlungen	0,00	0	0	0	0	0
F8	Summe der laufenden Einzahlungen aus Verwaltungstätigkeit	0,00	0	0	0	0	0
F9	- Personal- und Versorgungsauszahlungen	0,00	0	0	0	0	0
F10	- Auszahlungen für Sach- und Dienstleistungen	0,00	0	0	0	0	0
F11	nicht besetzt	0,00	0	0	0	0	0
F12	- Zuwendungen, Umlagen und sonstige Transferauszahlungen	1.635,00	1.650	1.650	1.650	1.650	1.650
74190000	<i>Zuweisungen und Zuschüsse an Sonstige</i>	1.635,00	1.650	1.650	1.650	1.650	1.650
F13	- Auszahlungen der sozialen Sicherung	0,00	0	0	0	0	0
F14	- Sonstige laufende Auszahlungen	384,44	390	400	400	400	400
76430000	<i>sonstige Beiträge</i>	384,44	390	400	400	400	400
F15	Summe der laufenden Auszahlungen aus Verwaltungstätigkeit	2.019,44	2.040	2.050	2.050	2.050	2.050
F16	Saldo der laufenden Ein- und Auszahlungen aus Verwaltungstätigkeit	-2.019,44	-2.040	-2.050	-2.050	-2.050	-2.050
F17	+ Zinseinzahlungen und sonstige Finanzeinzahlungen	0,00	0	0	0	0	0
F18	- Zinsauszahlungen und sonstige Finanzauszahlungen	0,00	0	0	0	0	0
F19	Saldo der Zins- und sonstigen Finanzein- und -auszahlungen	0,00	0	0	0	0	0
F20	Saldo der ordentlichen Ein- und Auszahlungen	-2.019,44	-2.040	-2.050	-2.050	-2.050	-2.050
F21	Saldo der außerordentlichen Ein- und Auszahlungen	0,00	0	0	0	0	0
F22	Saldo der Ein- und Auszahlungen aus internen Leistungsbeziehungen	0,00	0	0	0	0	0
F23	Saldo der ordentlichen und außerordentlichen Ein- und Auszahlungen	-2.019,44	-2.040	-2.050	-2.050	-2.050	-2.050
	Entstehung des Finanzmittelüberschusses/-fehlbetrages aus Investitionstätigkeit						
F24	+ Einzahlungen aus Investitionszuwendungen	0,00	0	0	0	0	0
F25	+ Einzahlungen aus Beiträgen und ähnlichen Entgelten	0,00	0	0	0	0	0
F26	+ Sonstige Investitionseinzahlungen	0,00	0	0	0	0	0
F27	Summe der Einzahlungen aus Investitionstätigkeit	0,00	0	0	0	0	0
F28	- Auszahlungen für immaterielle Vermögensgegenstände	0,00	0	0	0	0	0
F29	- Auszahlungen für Sachanlagen	0,00	0	0	0	0	0
F30	- Auszahlungen für Finanzanlagen	0,00	0	0	0	0	0
F31	- Sonstige Investitionsauszahlungen	0,00	0	0	0	0	0
F32	Summe der Auszahlungen aus Investitionstätigkeit	0,00	0	0	0	0	0

Teilfinanzplan 2026

6.1.2.2

A. Zahlungsübersicht

Hauptproduktbereich	6	Zentrale Finanzleistungen
Produktbereich	6.1	Allgemeine Finanzwirtschaft
Produktgruppe	6.1.2	Sonstige allgemeine Finanzwirtschaft (soweit nicht einem anderen Produkt direkt zugeordnet)
Produkt	6.1.2.2	Zinsen und ähnliche Aufwendungen

Ifd. Nr.	Einzahlungs- und Auszahlungsarten	Ergebnis	Ansatz	Ansatz	Planung	Planung	Planung
		2024	2025	2026	2027	2028	2029
		in EUR					
		1	2	3	4	5	6
F33	Saldo der Ein- und Auszahlungen aus Investitionstätigkeit	0,00	0	0	0	0	0
F34	Finanzmittelüberschuss / -fehlbetrag	-2.019,44	-2.040	-2.050	-2.050	-2.050	-2.050
F35	+ Aufnahme von Investitionskrediten Finanzierungstätigkeit	0,00	0	0	0	0	0
F36	- Tilgung von Investitionskrediten	0,00	0	0	0	0	0
F37	Saldo der Ein- und Auszahlungen aus Investitionskrediten	0,00	0	0	0	0	0
F38	Veränderung der Forderungen gegenüber der Verbandsgemeinde im Rahmen der Einheitskasse	0,00	0	0	0	0	0
F39	Veränderung der Verbindlichkeiten gegenüber der Verbandsgemeinde im Rahmen der Einheitskasse	0,00	0	0	0	0	0
F40	Saldo der Ein- und Auszahlungen aus Finanzierungstätigkeit	0,00	0	0	0	0	0
F41	Saldo der durchlaufenden Gelder	0,00	0	0	0	0	0
F42	Verwendung Finanzmittelüberschuss / Deckung Finanzmittelfehlbetrag	0,00	0	0	0	0	0
F43	Veränderung der liquiden Mittel (einschl. durchlaufende Gelder)	0,00	0	0	0	0	0
F44	nachrichtlich: Ausgleich Finanzhaushalt	-2.019,44	-2.040	-2.050	-2.050	-2.050	-2.050
F45	nachrichtlich: Mindest-Rückführungsbetrag gemäß Tilgungsplan	0,00	0	0	0	0	0

Teilfinanzplan 2026

6.2.6.0

A. Zahlungsübersicht

Hauptproduktbereich	6	Zentrale Finanzleistungen
Produktbereich	6.2	Beteiligungen, Sondervermögen (soweit nicht einem anderen Produkt direkt zugeordnet)
Produktgruppe	6.2.6	Beteiligungen, Anteile, Wertpapiere des Anlagevermögens
Produkt	6.2.6.0	Beteiligungen, Anteile, Wertpapiere des Anlagevermögens

lfd. Nr.	Einzahlungs- und Auszahlungsarten	Ergebnis	Ansatz	Ansatz	Planung	Planung	Planung
		2024	2025	2026	2027	2028	2029
		in EUR					
		1	2	3	4	5	6
	Entstehung des Finanzmittelüberschusses/-fehlbetrages aus ordentlicher und außerordentlicher Tätigkeit						
F1	+ Steuern und ähnliche Abgaben	0,00	0	0	0	0	0
F2	+ Zuwendungen, allgemeine Umlagen und sonstige Transfereinzahlungen	0,00	0	0	0	0	0
F3	+ Einzahlungen der sozialen Sicherung	0,00	0	0	0	0	0
F4	+ Öffentlich-rechtliche Leitungsentgelte	0,00	0	0	0	0	0
F5	+ Privatrechtliche Leistungsentgelte	0,00	0	0	0	0	0
F6	+ Kostenerstattungen und Kostenumlagen	0,00	0	0	0	0	0
F7	+ Sonstige laufende Einzahlungen	0,00	0	0	0	0	0
F8	Summe der laufenden Einzahlungen aus Verwaltungstätigkeit	0,00	0	0	0	0	0
F9	- Personal- und Versorgungsauszahlungen	0,00	0	0	0	0	0
F10	- Auszahlungen für Sach- und Dienstleistungen	0,00	0	0	0	0	0
F11	nicht besetzt	0,00	0	0	0	0	0
F12	- Zuwendungen, Umlagen und sonstige Transferauszahlungen	0,00	0	0	0	0	0
F13	- Auszahlungen der sozialen Sicherung	0,00	0	0	0	0	0
F14	- Sonstige laufende Auszahlungen	0,00	0	0	0	0	0
F15	Summe der laufenden Auszahlungen aus Verwaltungstätigkeit	0,00	0	0	0	0	0
F16	Saldo der laufenden Ein- und Auszahlungen aus Verwaltungstätigkeit	0,00	0	0	0	0	0
F17	+ Zinseinzahlungen und sonstige Finanzeinzahlungen	200,00	0	200	200	200	200
67990000	<i>Sonstige</i>	<i>200,00</i>	<i>0</i>	<i>200</i>	<i>200</i>	<i>200</i>	<i>200</i>
F18	- Zinsauszahlungen und sonstige Finanzauszahlungen	0,00	0	0	0	0	0
F19	Saldo der Zins- und sonstigen Finanzein- und -auszahlungen	200,00	0	200	200	200	200
F20	Saldo der ordentlichen Ein- und Auszahlungen	200,00	0	200	200	200	200
F21	Saldo der außerordentlichen Ein- und Auszahlungen	0,00	0	0	0	0	0
F22	Saldo der Ein- und Auszahlungen aus internen Leistungsbeziehungen	0,00	0	0	0	0	0
F23	Saldo der ordentlichen und außerordentlichen Ein- und Auszahlungen	200,00	0	200	200	200	200
	Entstehung des Finanzmittelüberschusses/-fehlbetrages aus Investitionstätigkeit						
F24	+ Einzahlungen aus Investitionszuwendungen	0,00	0	0	0	0	0
F25	+ Einzahlungen aus Beiträgen und ähnlichen Entgelten	0,00	0	0	0	0	0
F26	+ Sonstige Investitionseinzahlungen	0,00	0	0	0	0	0
F27	Summe der Einzahlungen aus Investitionstätigkeit	0,00	0	0	0	0	0
F28	- Auszahlungen für immaterielle Vermögensgegenstände	0,00	0	0	0	0	0
F29	- Auszahlungen für Sachanlagen	0,00	0	0	0	0	0
F30	- Auszahlungen für Finanzanlagen	0,00	0	0	0	0	0
F31	- Sonstige Investitionsauszahlungen	0,00	0	0	0	0	0
F32	Summe der Auszahlungen aus Investitionstätigkeit	0,00	0	0	0	0	0

Teilfinanzplan 2026

6.2.6.0

A. Zahlungsübersicht

Hauptproduktbereich	6	Zentrale Finanzleistungen
Produktbereich	6.2	Beteiligungen, Sondervermögen (soweit nicht einem anderen Produkt direkt zugeordnet)
Produktgruppe	6.2.6	Beteiligungen, Anteile, Wertpapiere des Anlagevermögens
Produkt	6.2.6.0	Beteiligungen, Anteile, Wertpapiere des Anlagevermögens

Ifd. Nr.	Einzahlungs- und Auszahlungsarten	Ergebnis	Ansatz	Ansatz	Planung	Planung	Planung
		2024	2025	2026	2027	2028	2029
		in EUR					
		1	2	3	4	5	6
F33	Saldo der Ein- und Auszahlungen aus Investitionstätigkeit	0,00	0	0	0	0	0
F34	Finanzmittelüberschuss / -fehlbetrag	200,00	0	200	200	200	200
F35	+ Aufnahme von Investitionskrediten Finanzierungstätigkeit	0,00	0	0	0	0	0
F36	- Tilgung von Investitionskrediten	0,00	0	0	0	0	0
F37	Saldo der Ein- und Auszahlungen aus Investitionskrediten	0,00	0	0	0	0	0
F38	Veränderung der Forderungen gegenüber der Verbandsgemeinde im Rahmen der Einheitskasse	0,00	0	0	0	0	0
F39	Veränderung der Verbindlichkeiten gegenüber der Verbandsgemeinde im Rahmen der Einheitskasse	0,00	0	0	0	0	0
F40	Saldo der Ein- und Auszahlungen aus Finanzierungstätigkeit	0,00	0	0	0	0	0
F41	Saldo der durchlaufenden Gelder	0,00	0	0	0	0	0
F42	Verwendung Finanzmittelüberschuss / Deckung Finanzmittelfehlbetrag	0,00	0	0	0	0	0
F43	Veränderung der liquiden Mittel (einschl. durchlaufende Gelder)	0,00	0	0	0	0	0
F44	nachrichtlich: Ausgleich Finanzhaushalt	200,00	0	200	200	200	200
F45	nachrichtlich: Mindest-Rückführungsbetrag gemäß Tilgungsplan	0,00	0	0	0	0	0