



Sitzungsvorlage

Haushaltsplan
der Ortsgemeinde
Anhausen
für das
Haushaltsjahr 2026

Haushaltssatzung der Ortsgemeinde Anhausen für das Haushaltsjahr 2026 vom _____

Der Gemeinderat hat auf Grund von § 95 Gemeindeordnung Rheinland-Pfalz in der derzeit geltenden Fassung folgende Haushaltssatzung am 02. Februar 2026 beschlossen:

§ 1 Ergebnis- und Finanzhaushalt

Festgesetzt werden

1. im Ergebnishaushalt

der Gesamtbetrag der Erträge auf	2.155.433,00 €
der Gesamtbetrag der Aufwendungen auf	2.556.460,00 €
der Jahresverlust auf	-401.027,00 €

2. im Finanzhaushalt

der Saldo der ordentlichen Ein- und Auszahlungen auf	-382.695,00 €
die Einzahlungen aus Investitionstätigkeit auf	228.100,00 €
die Auszahlungen aus Investitionstätigkeit auf	676.100,00 €
der Saldo der Ein- und Auszahlungen aus Investitionstätigkeit auf	-448.000,00 €
der Saldo der Ein- und Auszahlungen aus Finanzierungstätigkeit auf	-830.695,00 €

§ 2 Gesamtbetrag der vorgesehenen Kredite

Der Gesamtbetrag der vorgesehenen Kredite, deren Aufnahme zur Finanzierung von Investitionen und Investitionsförderungsmaßnahmen erforderlich ist, wird festgesetzt für

zinslose Kredite auf	0,00 €
verzinsten Kredite auf	0,00 €
zusammen auf	0,00 €

§ 3 Verpflichtungsermächtigungen

Verpflichtungsermächtigungen werden nicht veranschlagt.

§ 4 Höchstbetrag der Kredite zur Liquiditätssicherung

Der Höchstbetrag der Kredite zur Liquiditätssicherung wird auf 0,00 € festgesetzt.

§ 5 Steuersätze

Die Steuersätze für die Gemeindesteuern werden wie folgt festgesetzt:

Grundsteuer A	auf	345 v.H.
Grundsteuer B	auf	465 v.H.
Gewerbsteuer	auf	400 v.H.

Die Hundesteuer beträgt für Hunde, die innerhalb des Gemeindegebietes gehalten werden,

für den ersten Hund	30,00 €
für den zweiten Hund	60,00 €
für jeden weiteren Hund	90,00 €

für gefährliche Hunde gemäß § 5 Hundesteuersatzung werden folgende Steuersätze erhoben:

für den ersten Hund	600,00 €
für den zweiten Hund	800,00 €
für jeden weiteren Hund	1.000,00 €

§ 6 Eigenkapital

Das Eigenkapital zum 31.12.2024 betrug	12.822.638,64 €
Der voraussichtliche Stand des Eigenkapitals zum 31.12.2025 beträgt	13.051.393,28 €
und zum 31.12.2026	12.650.399,28 €

§ 7 Über- und Außerplanmäßige Aufwendungen und Auszahlungen

Erhebliche **über- und außerplanmäßige Aufwendungen und Auszahlungen** gemäß § 100 Abs. 1 Satz 2 GemO liegen vor, wenn im Einzelfall **10.000,00 €** überschritten werden.

§ 8 Altersteilzeit

Die Bewilligung von Altersteilzeit für Arbeitnehmerinnen und Arbeitnehmer wird in keinem Fall zugelassen.

Die Haushaltssatzung tritt zum 01.01.2026 in Kraft.

Rengsdorf, den _____

Ortsgemeinde Anhausen

Zantop, Ortsbürgermeister

Vorbericht

zum Haushaltsplan der Ortsgemeinde Anhausen

für das Haushaltsjahr 2026

Der Vorbericht gemäß § 6 Gemeindehaushaltsverordnung (GemHVO) vom 18. Mai 2006 soll einen Überblick über die Entwicklung der Haushaltswirtschaft im Haushaltsjahr geben.

Die durch den Haushalt gesetzten Rahmenbedingungen sind zu erläutern. Der Vorbericht enthält ferner einen Ausblick auf wesentliche Veränderungen der Rahmenbedingungen der Planung und die Entwicklung wichtiger Planungskomponenten innerhalb des Zeitraumes der Ergebnis- und Finanzplanung.

Der Vorbericht orientiert sich an der Gliederung des Ergebnis- und Finanzhaushaltes, besondere Einzelpositionen und im Vorjahresvergleich wesentliche Abweichungen, werden im Folgenden erläutert.

Der Haushaltsplan der Ortsgemeinde Anhausen für das Jahr 2026 schließt im Ergebnisplan mit einem Jahresfehlbetrag in Höhe von -401.027,00 € (Vorjahr: -364.091,00 €).

Die Ortsgemeinde hat ihre Steuerhebesätze für die Grundsteuer A (345 v.H.), für die Grundsteuer B (465 v.H.) und für die Gewerbesteuer (400 v.H.) gegenüber 2025 nicht verändert.

Im Finanzplan ergibt sich ein Finanzmittelfehlbetrag in Höhe von -830.695,00 € (Vorjahr: - 370.110,00 €), der aus den liquiden Mitteln der Ortsgemeinde Anhausen entnommen wird.

Die Haushaltsansätze für Heizung und Strom wurden auf die für 2026 geltenden Preise angepasst.

Die Umlagen für die Gemeinden ergeben sich aus den beigefügten Umlageberechnungen und sind auf die Steuerkraft zurückzuführen.

Hier werden die tatsächlichen Steuereinnahmen des vierten Quartals 2024 sowie die ersten drei Quartale des Jahres 2025 addiert. Aus dieser Summe ergibt sich die Steuerkraft.

Dann erfolgt die Berechnung der Schlüsselzuweisung A, welche zu der Steuerkraft addiert wird und dann in der Summe die Umlagekraft ergibt.

Die Schlüsselzuweisung B wird nicht mit in die Umlagekraft eingerechnet.

Die Steuerkraft der Ortsgemeinde Anhausen ist im Verhältnis zum Vorjahr um rd. 140.000,00 € gestiegen, so dass sich eine Steuerkraft von 1.846.482,00 € ergibt (in 2025 = 1.706.842,07 b€).

Aufgrund der gestiegenen Steuerkraft erhält Anhausen in 2026 weder Schlüsselzuweisung A noch B.

Aufgrund der gestiegenen Steuerkraft steigen die zu zahlenden Umlagen an.

In 2025 wurde aufgrund der hohen Steuerkraft ein „Sonderposten für die Belastung aus dem kommunalen Finanzausgleich“ gem. § 38 Abs. 6 GemHVO gebildet. Unter Position E7 wurde die Auflösung dieser Rückstellung veranschlagt. Dieser Betrag ist nicht zahlungswirksam, verbessert aber die Ergebnisrechnung.

Größte Position ist hier der Ertrag aus der Auflösung von Sonderposten mit Rücklageanteil in Höhe von 126.723 € (Vorjahr: 0 €). Da die Ortsgemeinde aufgrund der hohen Steuerkraft im Jahr 2026 höhere Umlagen

zahlen muss, wird in 2025 zur Abmilderung des Effekts eine Rückstellung „Sonderposten für die Belastung aus dem kommunalen Finanzausgleich“ gem. § 38 Abs. 6 GemHVO gebildet. Diese wird in 2026 ertragswirksam aufgelöst und entlastet somit den Ergebnishaushalt, ist jedoch nicht zahlungswirksam.

Siehe hierzu auch noch Erläuterungen unter Position E7.

Die anderen Umlagen erhöhen sich entsprechend der gestiegenen Steuerkraft.

Die liquiden Mittel am 31.12.2024 betrugen 2.992.452,35 €. In diesem Betrag sind auch die durchlaufenden Gelder (z.B. Umsatz- und Vorsteuer) enthalten.

Zu berücksichtigen ist, dass die Ortsgemeinde Anhausen verschiedene Darlehen gewährt hat.

Zum 31.12.2024 betrug der Stand insgesamt 2.274.900,00 €.

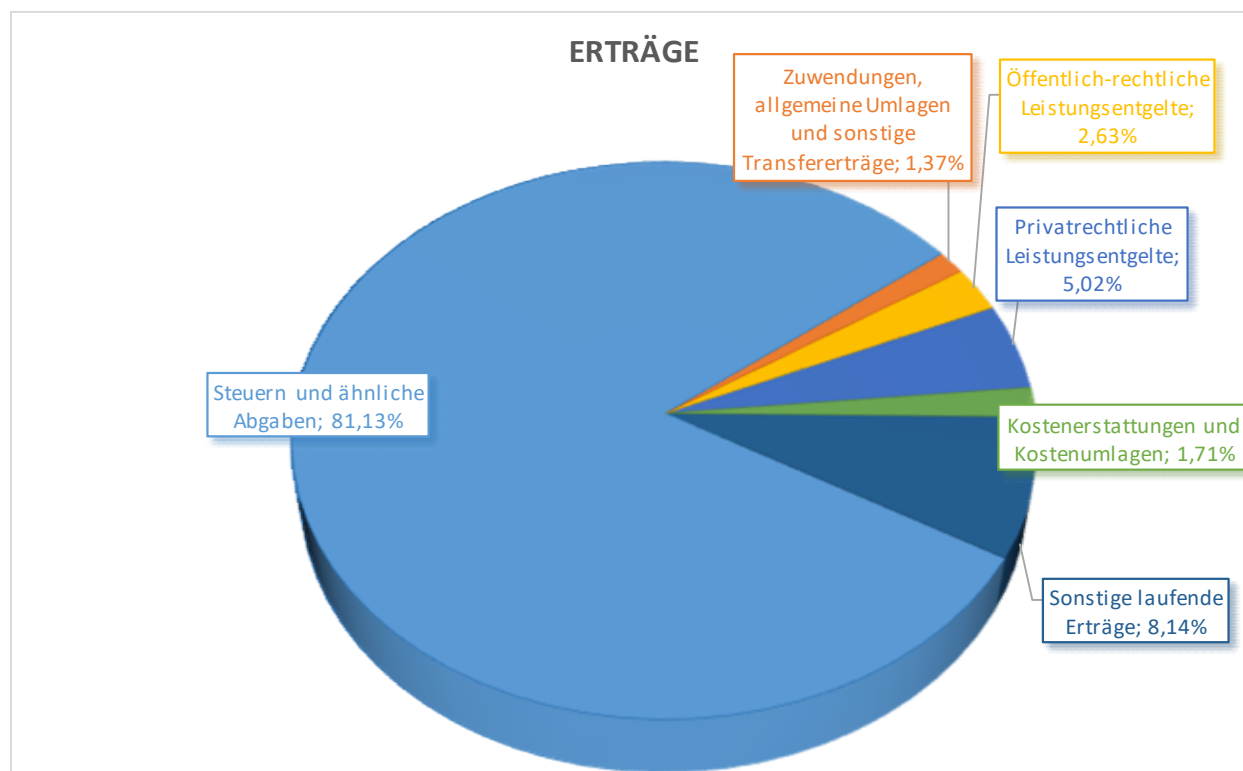
In 2025 wurde ein weiteres Darlehen in Höhe von 600.000,00 € an eine Ortsgemeinde gewährt.

Die einzelnen Positionen der Ergebnis- und der Finanzrechnung werden nachfolgend noch detailliert beschrieben und erläutert.

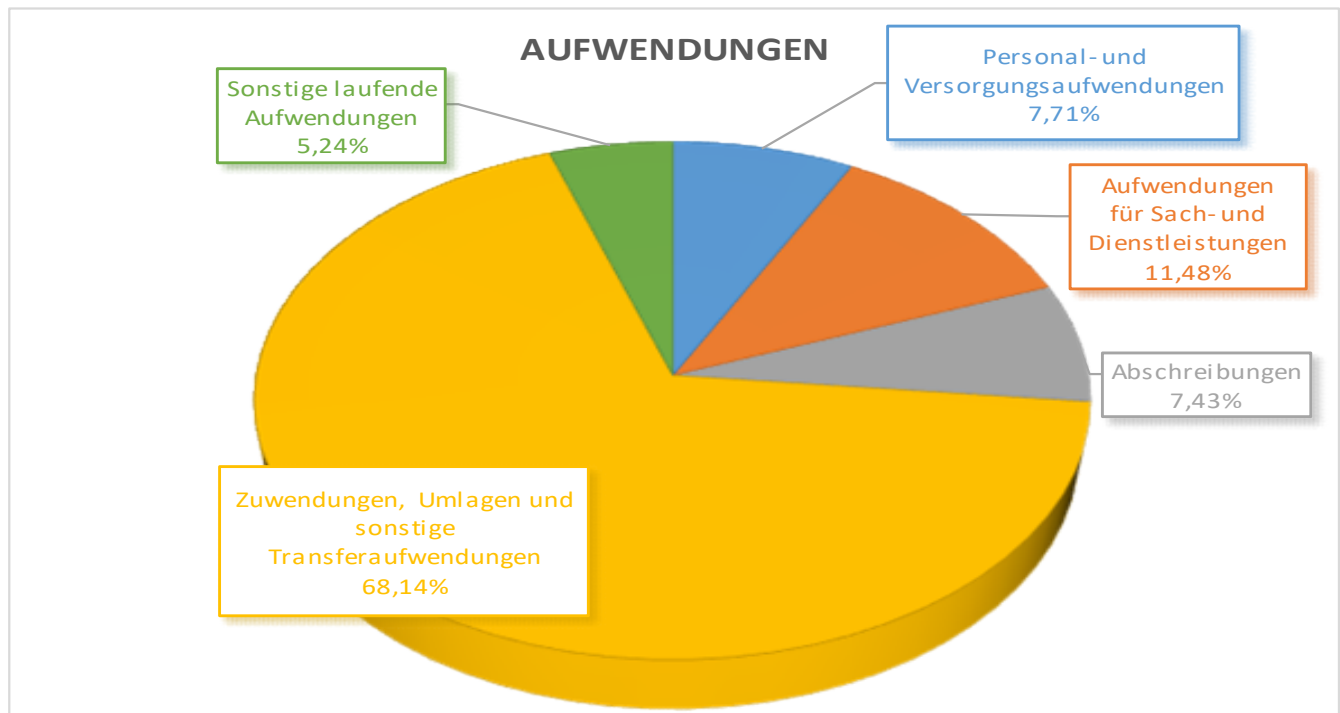
Ergebnishaushalt

Nachfolgend werden die Gesamterträge und -aufwendungen grafisch dargestellt und im Anschluss im Detail erläutert.

Die laufenden **Erträge** des Haushaltsplanes 2026 (ohne Zinserträge) betragen insgesamt 2.054.033,00 €. Sie setzen sich wie folgt zusammen:



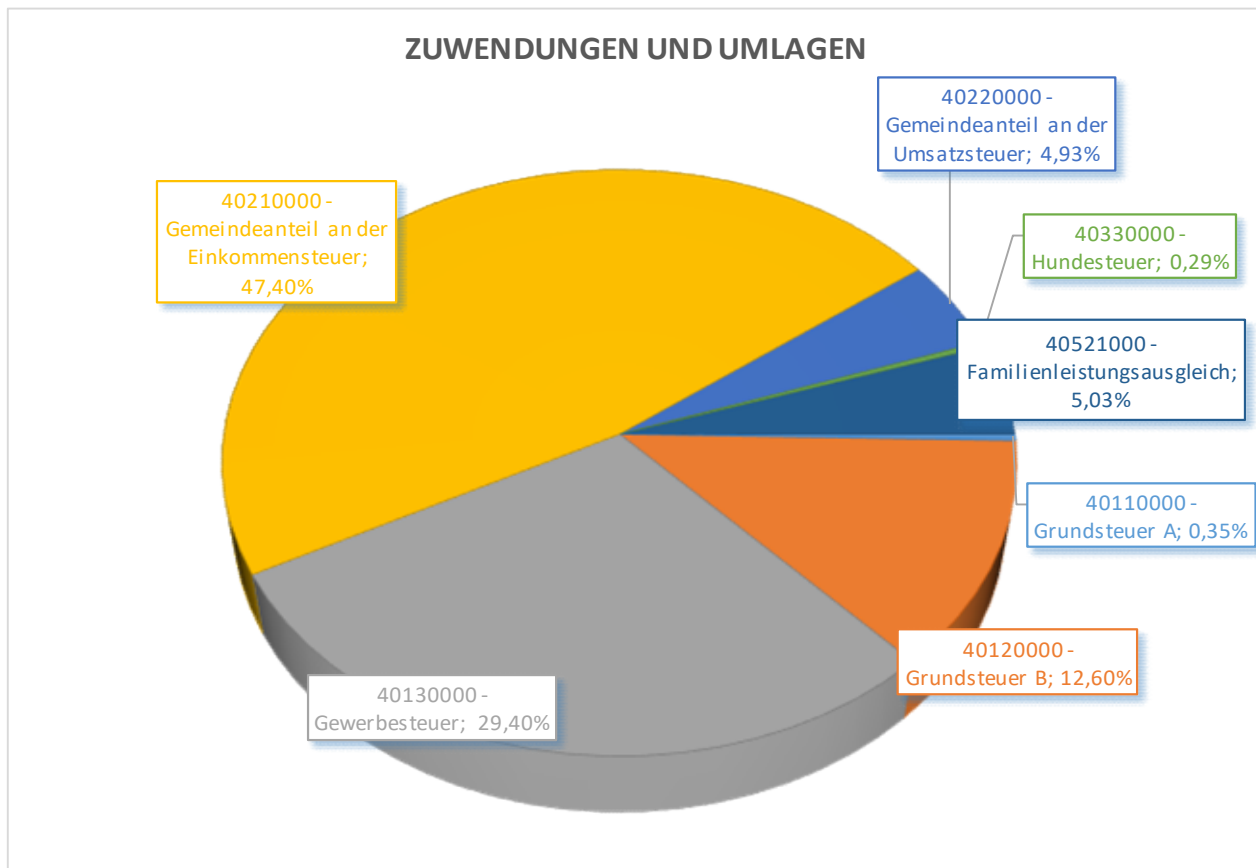
Die **Gesamtaufwendungen** der Ansätze (ohne Zinsaufwand) des Haushaltsplanes 2026 betragen 2.555.960,00 € und setzen sich wie folgt zusammen:



Erträge

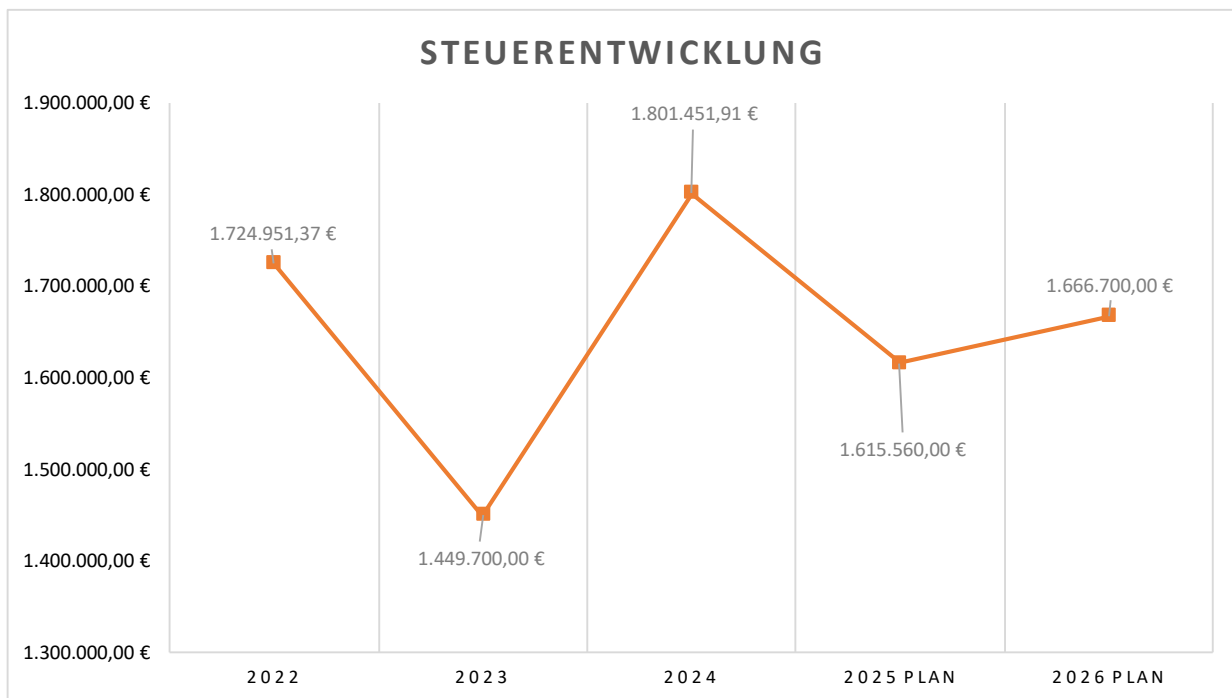
E 1 - Steuern und ähnliche Abgaben

Die Erträge aus Steuern und ähnlichen Abgaben setzen sich wie folgt zusammen:



Die Ortsgemeinde Anhausen hat die Steuerhebesätze für die Grundsteuer A auf 345 v.H., die Grundsteuer B auf 465 v.H. und die Gewerbesteuer auf 400 v.H. belassen.

Das Aufkommen an Steuern und ähnlichen Abgaben hat sich in den letzten 5 Jahren wie folgt entwickelt:

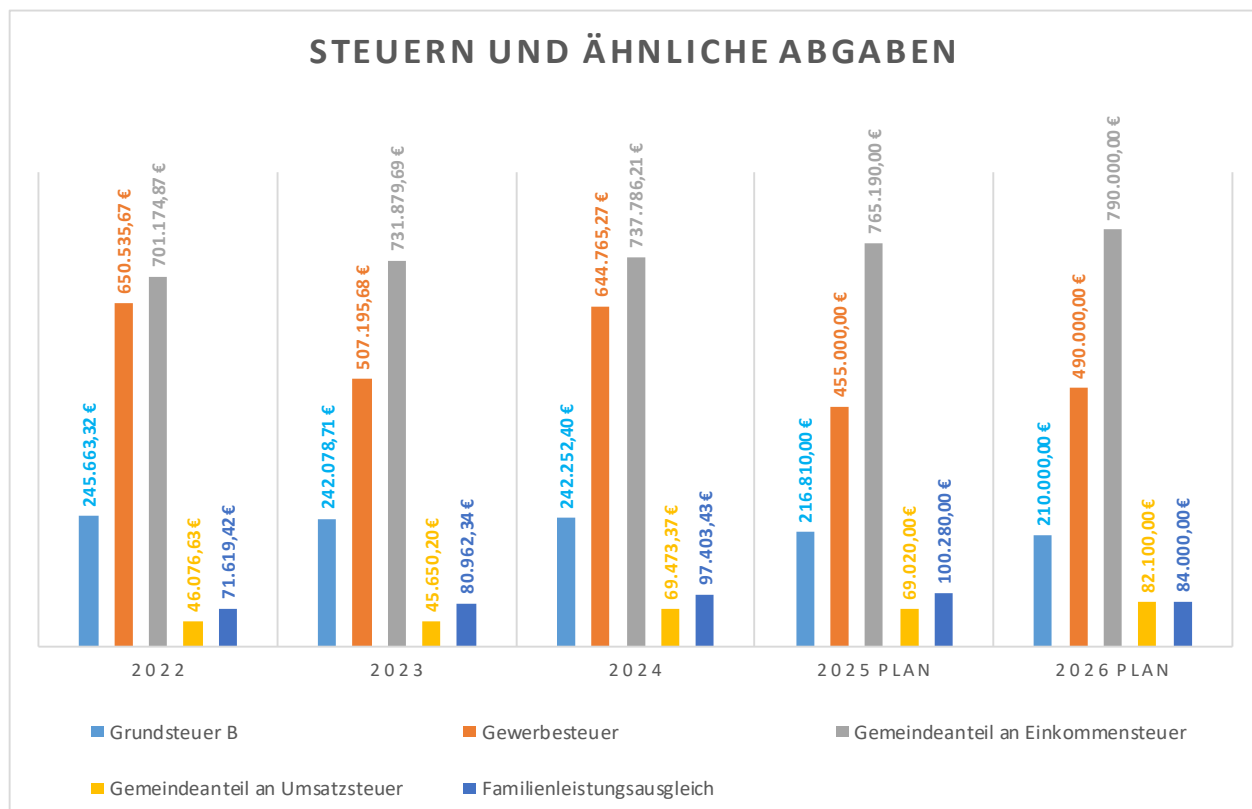


Die Erträge aus Steuern und ähnlichen Abgaben sind im Vergleich zum Vorjahresansatz wie folgt veranschlagt:

Konto	Steuerart	Ansatz Vorjahr	Ansatz HH-Jahr	Differenz +/-
40110	Grundsteuer A	4.500,00 €	5.800,00 €	1.300,00 € ↑
40120	Grundsteuer B	216.810,00 €	210.000,00 €	-6.810,00 € ↓
40130	Gewerbesteuer	455.000,00 €	490.000,00 €	35.000,00 € ↑
40210	Gemeindeanteil an der Einkommensteuer	765.190,00 €	790.000,00 €	24.810,00 € ↑
40220	Gemeindeanteil an der Umsatzsteuer	69.020,00 €	82.100,00 €	13.080,00 € ↑
40330	Hundesteuer	4.760,00 €	4.800,00 €	40,00 € ↑
40521	Familienleistungsausgleich	100.280,00 €	84.000,00 €	-16.280,00 € ↓
Summe		1.615.560,00 €	1.666.700,00 €	51.140,00 €

Die höheren Steuererträge in 2026 liegen an der höheren Gewerbesteuer, der Einkommensteuer und an der höheren Grundsteuer A.

Nachfolgend ist die Entwicklung der wichtigsten Steuern und sonstigen Abgaben der Ortsgemeinde Anhausen in den letzten fünf Jahren dargestellt. Die Grundsteuer A und die Hundesteuer sind hierbei unberücksichtigt, da ihr Aufkommen relativ gering ist und die Erträge kaum Schwankungen unterliegen.



2022 bis 2024 Rechnungsergebnisse, 2025 und 2026 Haushaltsansätze

E 2 - Zuwendungen, allgemeine Umlagen und sonstige Transfererträge

Im vorliegenden Haushaltsplan sind Zuwendungen, allgemeine Umlagen und sonstige Transfererträge in Höhe von 28.213,00 € (Vorjahr 79.831,00 €) vorgesehen.

Wie bereits zu Beginn erwähnt, werden keine Schlüsselzuweisungen A und B gewährt.

Bei den Zuweisungen vom Bund (Konto 41441) mit 19.000,00 € handelt es sich um die Zahlung für das klimangepasste Waldmanagement.

Die Sonderposten aus Zuweisungen betragen 9.213,00 € und sind nicht zahlungswirksam.

E 4 - Öffentlich-rechtliche Leistungsentgelte

Die öffentlich-rechtlichen Leistungsentgelte verändern sich im Vergleich zum Vorjahr nur minimal auf 54.097,00 € (Vorjahr: 54.076,00 €).

Es handelt sich hier um allgem. Gebühren, Benutzungsgebühren und Erträge aus der Auflösung von Sonderposten für Beiträge.

E 5 - Privatrechtliche Leistungsentgelte

Diese Positionen erhöhen sich um 4.420,00 € von 98.780,00 € auf 103.200 €.

Die Erträge aus Verkäufen von Vorräten, aus dem Holzverkauf, werden mit 59.900,00 € eingeplant (Vorjahr: 62.180,00 €) und wurden dem Forstwirtschaftsplan entnommen.

Die Mieten und Pachten erhöhen sich von 32.000,00 € auf 38.700,00 € und die Erträge aus Photovoltaik sind mit 4.600,00 € eingeplant (Vorjahr 4.600,00 €).

E 6 - Kostenerstattungen und -umlagen

Die Kostenerstattungen und –umlagen erhöhen sich zum Vorjahresvergleich um 5.200,00 € von 29.900,00 € auf 35.100,00 €.

Es handelt sich hier um Wahlkostenerstattungen (Konto 44242), Erstattung für durchgeführten Arbeiten der Gemeindearbeiter am Friedhof (Konto 44243), Erstattungen von Nebenkosten (Konto 44250) sowie um die Erstattungen von Lohnkosten der Gemeindearbeiter für Arbeiten am Kindergarten (44290).

E 7 - Sonstige laufende Erträge

Die sonstigen laufenden Erträge verringern sich von 250.500,00 € um 83.777,00 € auf 166.723,00 €.

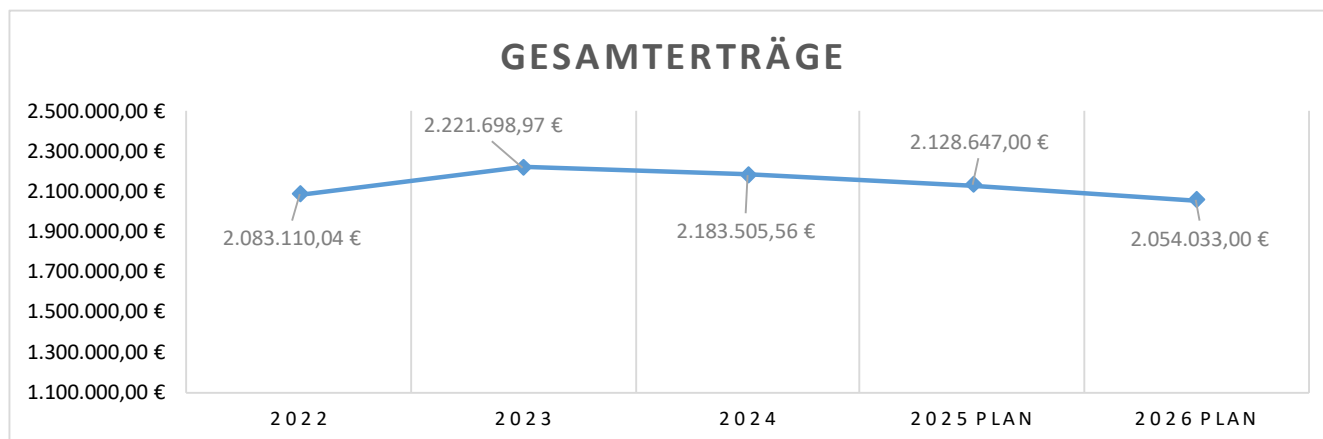
Größte Position ist hier der Ertrag aus der Auflösung von Sonderposten mit Rücklageanteil in Höhe von 126.723 € (Vorjahr: 0 €). Da die Ortsgemeinde aufgrund der hohen Steuerkraft im Jahr 2026 höhere Umlagen zahlen muss, wird in 2025 zur Abmilderung des Effekts eine Rückstellung „Sonderposten für die Belastung aus dem kommunalen Finanzausgleich“ gem. § 38 Abs. 6 GemHVO gebildet. Diese wird in 2026 ertragswirksam aufgelöst und entlastet somit den Ergebnishaushalt, ist jedoch nicht zahlungswirksam.

Die Konzessionsabgaben verbleiben bei 40.000,00 €.

E 8 - Summe der laufenden Erträge aus Verwaltungstätigkeit

Die Summe der laufenden Erträge aus Verwaltungstätigkeit verringern sich von 2.128.647,00 € auf 2.054.033,00 €.

Nachfolgend die Ertragsentwicklung im 5-Jahresvergleich:



Addiert man die Zins- und sonstigen Finanzerträge (101.400,00 €, Position E 17) hinzu, ergibt sich der in der Haushaltssatzung ausgewiesenen Summe, der Gesamtbetrag der Erträge in Höhe von 2.155.433,00 € (2025: 2.249.847,00 €).

Aufwendungen

E 9 - Personal- und Versorgungsaufwendungen

In der vorliegenden Haushaltsplanung sind Personal- und Versorgungsaufwendungen mit insgesamt 197.700,00 € (Vorjahr: 184.040,00 €) vorgesehen. Dieser Wert steigt im Vergleich zum Vorjahr leicht an und ergibt sich aus der Personalkostenhochrechnung der Pfälzischen Pensionsanstalt Bad Dürkheim.

Neben der tariflichen Lohnsteigerung der Beschäftigten sieht der vorliegende Plan auch eine Zuführung zu Ehrensoldrückstellungen für den derzeitigen Bürgermeister in Höhe von 3.500 € sowie eine Zuführung zu der Pensionsrückstellung für den Revierförster mit einem Wert von 5.900 € vor (diese Beträge sind nicht zahlungswirksam).

E 10 - Aufwendungen für Sach- und Dienstleistungen

Die Aufwendungen für Sach- und Dienstleistungen sind mit insgesamt 286.370,00 € (Vorjahr: 236.170,00 €) vorgesehen. Sie liegen damit über dem Vorjahresplanwert.

Die Ansätze für Heizung, Strom und Wasser wurden den aktuell geltenden Preisen angepasst und erhöhen sich im Verhältnis zum Vorjahr.

Das Konto 52310, Unterhaltung von Gebäuden, erhöht sich von 8.800,00 € auf 38.500,00 €. Grund hierfür ist, dass an mehreren Gebäuden Unterhaltungsarbeiten vorgesehen sind, die den normalen Bedarf einmalig übersteigen.

Das Konto 52338, Unterhaltung von Straßen, Wegen und Plätzen erhöhen sich von 62.500,00 € in 2025 auf 68.500,00 € in 2026.

Bei der Straßenunterhaltung wurde der Ansatz von 30.000,00 € auf 45.000 € erhöht, da hier im vergangenen Jahr lediglich 6.000 € ausgegeben wurden. Dies erfolgt einmalig, um mehr kleinere Arbeiten durchführen zu können (für Straßenreparaturen und Ausbesserungen von Bürgersteigen).

Für die verschiedenen Anlagen und Plätze sind ebenfalls 15.000,00 € vorgesehen.

Außerdem sind unter dem Konto 52380 für geringwertige Ausrüstungsgegenstände unter 1.000,00 € im Plan 6.000,00 € (Vorjahr: 6.500,00 €) veranschlagt.

Die Positionen 52490 bis 52921 betreffen den Forstbereich und sind dem Forstwirtschaftsplan entnommen.

E 11 - Abschreibungen

Die Abschreibungen sinken im Vergleich zum Vorjahr auf 190.515,00 € (Vorjahr: 233.058,00 €).

E 12 - Zuwendungen, Umlagen und sonstige Transferaufwendungen

Die zu zahlenden Umlagen steigen im Vorjahresvergleich insgesamt an.

Konto	Aufwandsart	Ansatz Vorjahr	Ansatz HH-Jahr	Differenz	
54143	Grundschulumlage	114.240,00 €	117.000,00 €	2.760,00 €	↗
	Anteil der Pers. Kosten für Kiga an Kreis	305.500,00 €	0,00 €	-305.500,00 €	↓
54144	Forstzweckverband	35.680,00 €	38.400,00 €	2.720,00 €	↗
54150	Privater Bereich	2.300,00 €	2.300,00 €	0,00 €	→
54310	Gewerbesteuerumlage	38.280,00 €	42.900,00 €	4.620,00 €	↗
54421	Kreisumlage	733.950,00 €	794.000,00 €	60.050,00 €	↗
54423	Verbandsgemeindeumlage	489.870,00 €	529.000,00 €	39.130,00 €	↗
54423	Zweckverbandsumlage Kirchspiel	144.150,00 €	223.700,00 €	79.550,00 €	↑
Summe		1.863.970,00 €	1.747.300,00 €	-116.670,00 €	

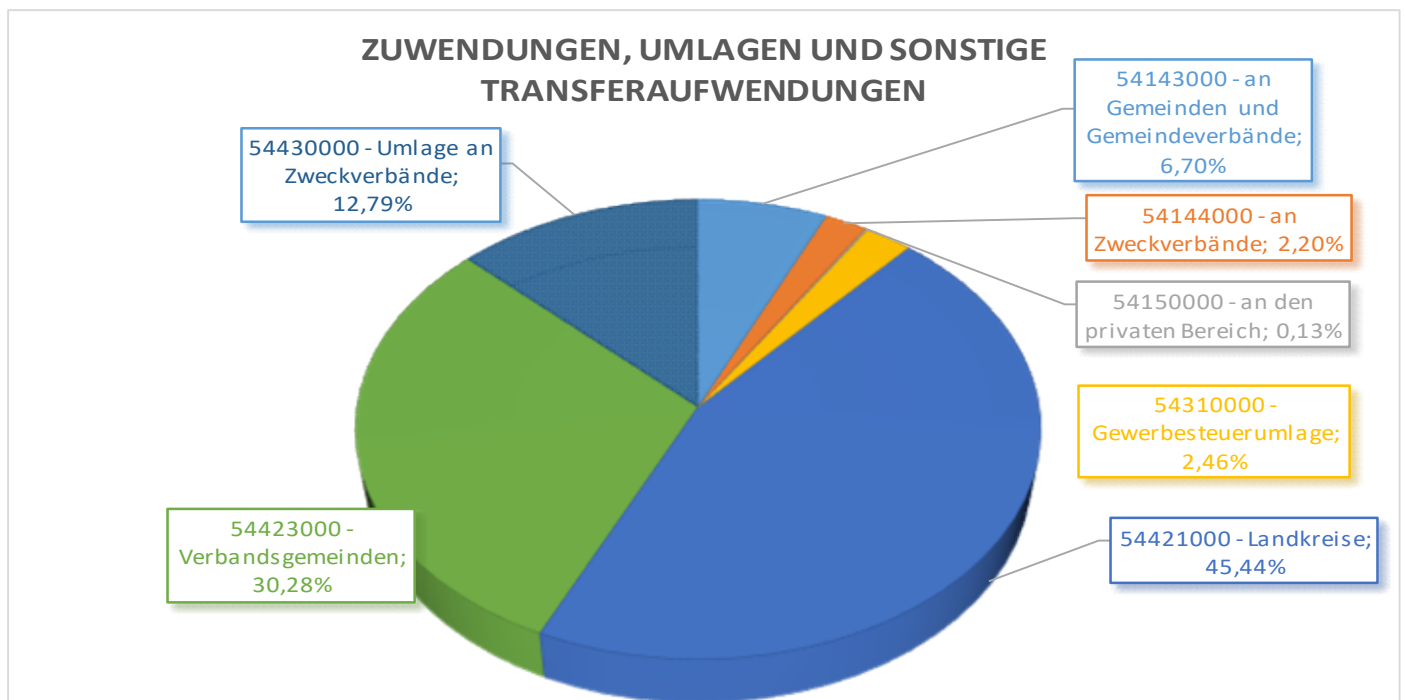
Beim Konto 5414 entfällt der Anteil der Personalkosten für Kindergarten an die Kreisverwaltung, da die beiden Kindertagesstätten seit 2025 durch den Zweckverband Kirchspiel Anhausen kommunal betrieben werden.

Die Kreisumlage und die Verbandsgemeindeumlage erhöhen sich im Verhältnis zum Vorjahr durch die gestiegene Steuerkraft in 2026.

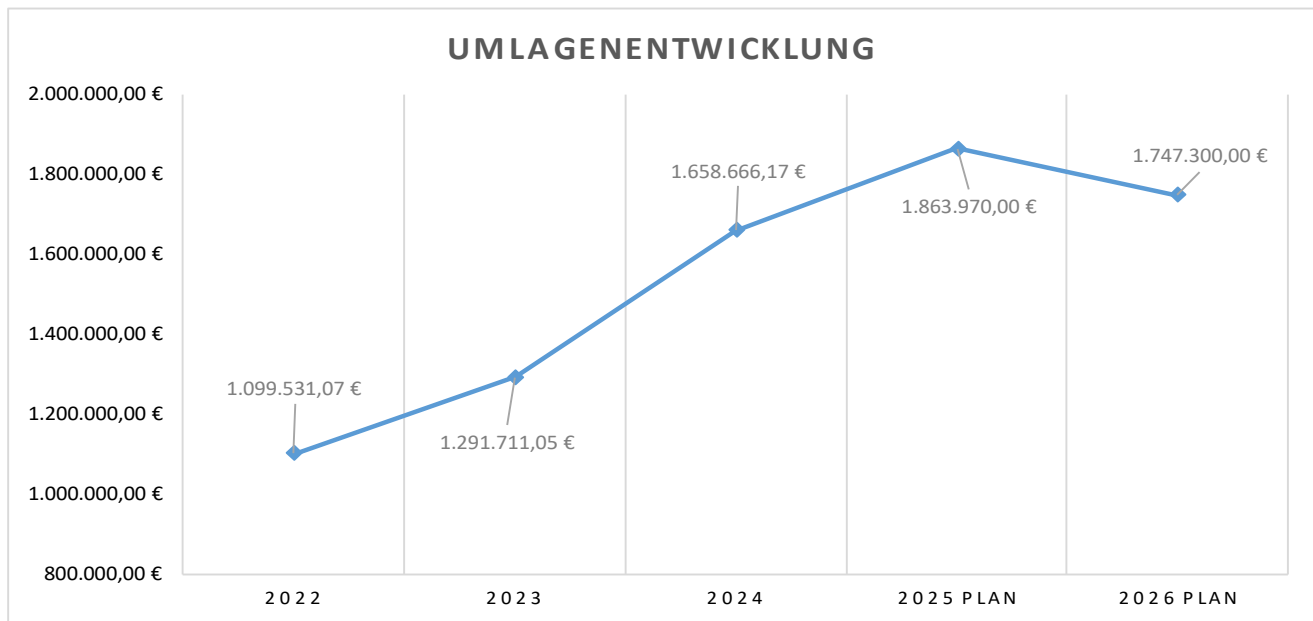
Die Umlage für das Kirchspiel Anhausen ergibt sich aus dessen Haushalt. Der Umlagebetrag wurde in 2026 auf 223.700,00 € erhöht. Diese Umlagen werden sich in den nächsten Jahren durch mehr Gruppen u.a. sicherlich erhöhen.

Aufgrund der eben genannten Verringerungen ergeben sich insgesamt 116.670,00 € geringere Umlagen.

Insgesamt ergibt sich bei den Aufwendungen für Umlagen u.ä. folgende Verteilung:

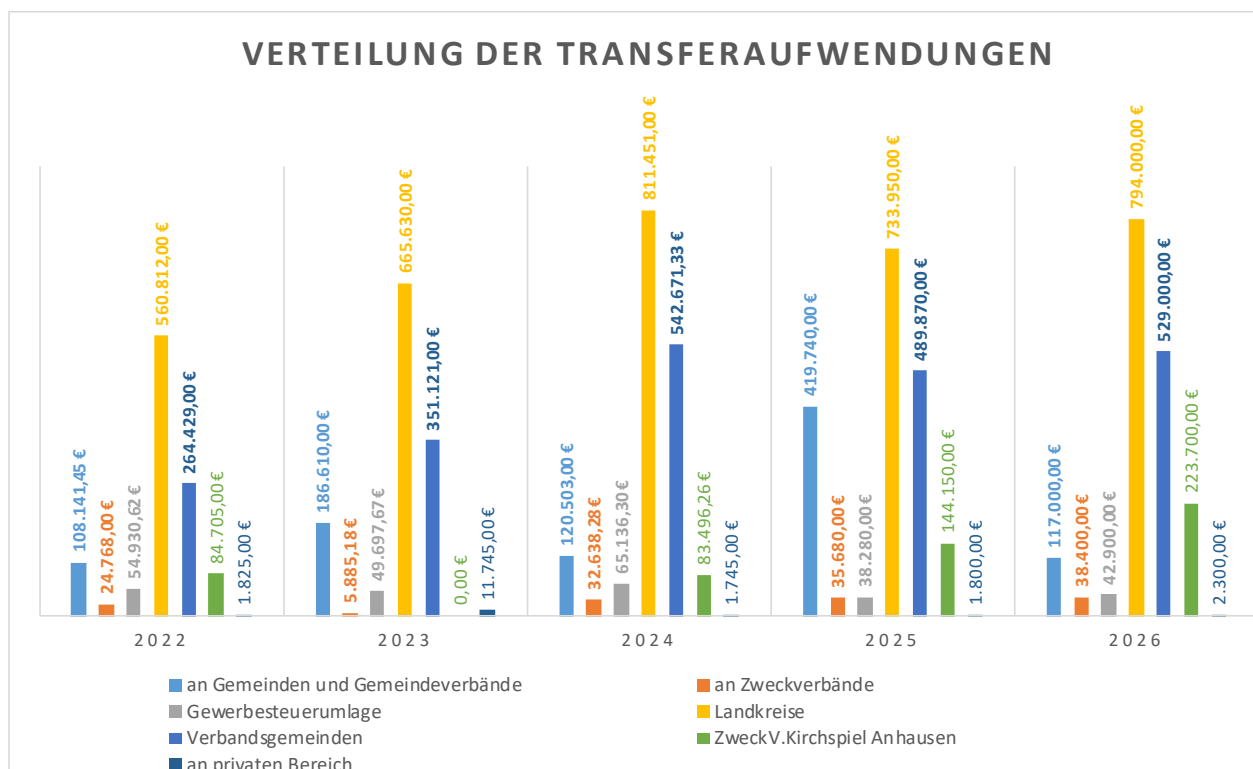


Die Entwicklung der zu zahlenden Umlagen stellt sich wie folgt dar:



2022-2024 Rechnungsergebnisse, 2025 und 2026 Haushaltsansätze

Verteilt auf die einzelnen Umlagen und Transferaufwendungen ergibt sich folgende Entwicklung.



2022-2024 Rechnungsergebnisse, 2024 und 2025 Haushaltsansätze

E 14 - Sonstige laufende Aufwendungen

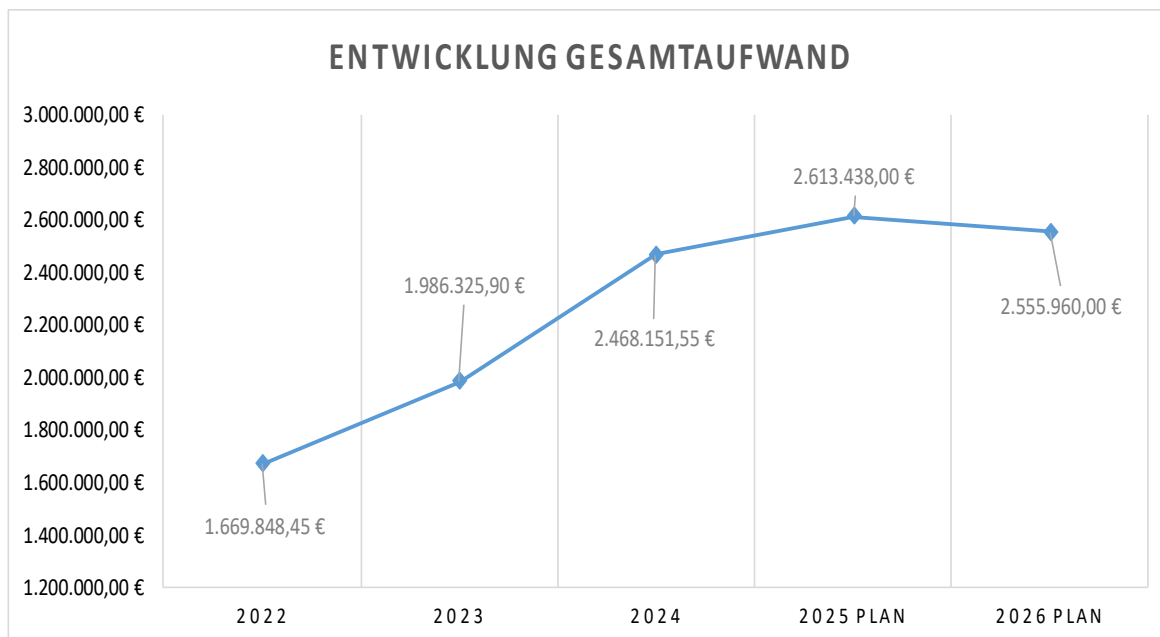
Die sonstigen laufenden Aufwendungen sind mit 134.075,00 € (Vorjahr: 96.200,00 €) geplant.

Es wurden erneut wieder Planungskosten für die Erweiterung des Gewerbegebiets in Höhe von 50.000,00 € veranschlagt. Für Planungsleistungen in der Dorferneuerung wurden 30.000,00 € eingeplant. Unter dem Konto 56360 Öffentlichkeitsarbeit wurde der Ansatz von 6.500,00 € auf 1.500,00 € verringert. Das Konto Grundsteuer wurde von 1.550,00 € auf 4.355,00 € erhöht. Grund ist eine Anpassung aufgrund der Neuberechnung der Grundsteuer, die auch für die gemeindeeigenen Grundstücke gilt. Alle anderen Konten unterliegen nur geringeren Veränderungen, d.h. sie wurden entsprechend angepasst

E 15 - Summe der laufenden Aufwendungen aus Verwaltungstätigkeit

Die Gesamtsumme der v.g. Aufwendungen aus Verwaltungstätigkeit beläuft sich auf 2.555.960,00 € (Vorjahr: 2.613.438,00 €).

Die Gesamtaufwendungen haben sich im mehrjährigen Vergleich wie folgt entwickelt:



E17 Zinserträge und sonstige Zinserträge

Die Zinserträge belaufen sich insgesamt auf 101.400,00 €.

Es handelt sich hier hauptsächlich um die Zinserträge für die gewährten Darlehen und um – geschätzt – die Verzinsung der bestehenden liquiden Mittel.

E18 Zinsaufwendungen und sonstige Finanzaufwendungen

Diese belaufen sich auf nur 500,00 € (geschätzt).

E23 Jahresergebnis (Jahresüberschuss/Jahresfehlbetrag)

Der Jahresfehlbetrag 2026 beläuft sich auf – 401.027,00 € (Vorjahr -364.091,00 €).

Finanzhaushalt

Im Finanzhaushalt spiegeln sich die v.g. Ansätze aus dem Ergebnisplan mit Ausnahme der nicht zahlungsrelevanten Vorgänge (Abschreibungen, Auflösung von Sonderposten, Zuführungen und Entnahmen aus Rückstellungen usw.) wider.

Um Wiederholungen zu vermeiden wird daher nicht näher auf die einzelnen Ansätze der Einzahlungen und Auszahlungen eingegangen. Dies betrifft die Positionen F 1 bis einschließlich F 23 des vorliegenden Finanzhaushaltes.

Die sogenannte freie Finanzspitze, hier negative Finanzspitze (Saldo der lfd. Ein- und Auszahlungen, Position F 23) wird auf – 382.695,00 € festgestellt.

Der Fehlbetrag ist geringer als der in der Ergebnisrechnung, da verschiedene Rückstellungen (z.B. Urlaubs- oder Überstundenrückstellungen) nicht berücksichtigt werden.

Zusätzlich zu den Festsetzungen im Ergebnisplan sind im Finanzhaushalt die Ein- und Auszahlungen im Zusammenhang mit Investitionen und Beiträgen ersichtlich.

F 26 - Sonstige Investitionseinzahlungen

Die Summe der Einzahlungen aus Investitionstätigkeit beträgt 228.100,00 €.

Hierbei handelt es sich um die Tilgung der gewährten Darlehen. Diese sind nach Rücksprache mit dem Doppik-Beauftragten beim Statistischen Landesamt als sonstige Investitionseinzahlungen zu buchen.

F 27 - Summe der Einzahlungen aus Investitionstätigkeit

Die Summe der Einzahlungen aus Investitionstätigkeit beträgt 228.100,00 €.

F 29 - Auszahlungen für Sachanlagen

Im investiven Bereich sind im Haushaltsplan 2026 Ausgaben in Höhe von 365.500,00 € vorgesehen. Diese setzen sich wie folgt zusammen:

Konto 78510	Ausz. für unbebaute Grundstücke	5.000,00 €;
Konto 78521	Mittel für den Kauf eines Gebäudes	250.000,00 €;
Konto 78571	Beschaffungen, vorsorgliche Veranschlagung	5.500,00 €;
Konto 78593	ern. Veranschl. der Beleucht. des Gehweges zum Einkaufsmarkt	30.000,00 €;
	Umbau / Sanierung des alten Feuerwehrhauses	75.000,00 €.

F 30 Auszahlungen für Finanzanlagen

Hier wird in diesem Jahr nichts veranschlagt.

F 32 - Summe der Auszahlungen aus Investitionstätigkeit

Die Summe der Auszahlungen aus Investitionstätigkeit beträgt 676.100,00 €.

F 33 - Saldo der Ein- und Auszahlungen aus Investitionstätigkeit

Der Saldo der Ein- und Auszahlungen aus Investitionstätigkeit beträgt -448.000,00 €.

F 34 - Finanzmittelüberschuss/-fehlbetrag

Mit den vorgenannten Investitionsvorhaben beläuft sich der Finanzmittelfehlbetrag des Haushaltsplanes 2026 auf -830.695,00 €. Der Fehlbetrag ergibt sich aus folgenden Positionen:

F23 Saldo der ordentlichen Ein- und Auszahlungen	- 382.695,00 €
F33 Saldo der Ein- und Auszahlungen aus Investitionstätigkeit	- 448.000,00 €
	-830.695,00 €

Dieser kann durch die bestehenden liquiden Mittel finanziert werden.

Die liquiden Mittel zum 31.12.2024 betrugen rund 2,99 Millionen Euro.

Der Stand der Ausleihungen/gewährte Darlehen betrug zum 31.12. 2024 insgesamt. 2.274.900,00 €. In 2025 wurde ein weiteres Darlehen in Höhe von 600.000,00 € an eine Ortsgemeinde gewährt.

Die Ortsgemeinde Anhausen ist schuldenfrei.

Ergebnishaushalt 2026

lfd. Nr.	Ertrags- und Aufwandsarten	Ergebnis 2024	Ansatz 2025	Ansatz 2026	Planung 2027	Planung 2028	Planung 2029
in EUR							
Entstehung des Jahresergebnisses aus ordentlicher und außerordentlicher Tätigkeit							
E1	+ Steuern und ähnliche Abgaben	1.801.451,91	1.615.560	1.666.700	1.704.000	1.727.300	1.739.400
40110000	Grundsteuer A	4.846,23	4.500	5.800	5.800	5.800	5.800
40120000	Grundsteuer B	242.252,40	216.810	210.000	210.000	210.000	210.000
40130000	Gewerbesteuer	644.765,27	455.000	490.000	490.000	490.000	490.000
40210000	Gemeindeanteil an der Einkommensteuer	737.786,21	765.190	790.000	808.000	821.000	846.000
40220000	Gemeindeanteil an der Umsatzsteuer	69.473,37	69.020	82.100	99.800	108.700	93.200
40330000	Hundesteuer	4.925,00	4.760	4.800	4.800	4.800	4.800
40521000	Ausgleichsleistungen aus den Umsatzsteuermehreinnahmen des Landes gem. § 28 LFAG	97.403,43	100.280	84.000	85.600	87.000	89.600
E2	+ Zuwendungen, allgemeine Umlagen und sonstige Transfererträge	59.987,36	79.831	28.213	28.014	27.470	27.450
41112000	Schlüsselzuweisung B	0,00	12.870	0	0	0	0
41441000	vom Bund	18.920,00	26.600	19.000	19.000	19.000	19.000
41446000	von Sparkassen	230,66	0	0	0	0	0
41459000	vom sonstigen privaten Bereich	500,00	0	0	0	0	0
41510000	Sonderposten aus Zuwendungen	40.336,70	40.361	9.213	9.014	8.470	8.450
E3	+ Erträge der sozialen Sicherung	0,00	0	0	0	0	0
E4	+ Öffentlich-rechtliche Leistungsentgelte	53.475,09	54.076	54.097	54.124	54.173	54.194
43120000	Gebühren für die Erteilung von Bescheiden (u.a. Genehmigungen, Ablehnungen, Untersagungen)	480,00	400	400	400	400	400
43210000	Entgelte für die Benutzung von öffentlichen Einrichtungen und für wirtschaftliche Dienstleistungen	7.366,13	8.050	8.050	8.050	8.050	8.050
43700000	Erträge aus der Auflösung von Sonderposten für Beiträge und ähnlichen Entgelte	45.628,96	45.626	45.647	45.674	45.723	45.744
E5	+ Privatrechtliche Leistungsentgelte	146.056,16	98.780	103.200	103.200	103.200	103.200
44110000	Erträge aus Verkäufen (einschl. gewerblicher Tätigkeit)	108.188,65	62.180	59.900	59.900	59.900	59.900
44120000	Mieten und Pachten	33.323,64	32.000	38.700	38.700	38.700	38.700
44180000	Entgelte Photovoltaik	4.543,87	4.600	4.600	4.600	4.600	4.600
E6	+ Kostenerstattungen und Kostenumlagen	80.988,15	29.900	35.100	29.400	29.400	29.400
44242000	vom Land	117,50	1.000	5.700	0	0	0
44243000	von Gemeinden und Gemeindeverbänden	25.812,83	8.000	8.000	8.000	8.000	8.000
44250000	vom privaten Bereich	29.857,82	10.100	10.600	10.600	10.600	10.600
44290000	von übrigen Bereichen	25.200,00	10.800	10.800	10.800	10.800	10.800
E7	+ Sonstige laufende Erträge	41.546,89	250.500	166.723	40.000	40.000	40.000
45120000	Bestandsveränderungen an fertigen Erzeugnissen	-923,00	0	0	0	0	0
46200000	Weitere sonstige Erträge z.B. Spenden	2.053,55	0	0	0	0	0
46250000	Konzessionsabgaben	38.278,34	40.000	40.000	40.000	40.000	40.000
46612000	Erträge aus der Auflösung von Sonderposten mit Rücklageanteil	0,00	0	126.723	0	0	0
46614000	Erträge aus der Auflösung von Rückstellungen	2.138,00	210.500	0	0	0	0
E8	Summe der laufenden Erträge aus Verwaltungstätigkeit	2.183.505,56	2.128.647	2.054.033	1.958.738	1.981.543	1.993.644
E9	- Personal- und Versorgungsaufwendungen	181.484,32	184.040	197.700	204.300	210.450	216.700
50110000	Bürgermeister	15.840,00	15.840	16.000	16.500	17.000	17.500
50120000	Beigeordnete	1.060,08	1.200	1.000	1.100	1.100	1.100
50140000	Rats- und Ausschussmitglieder	1.730,00	1.500	1.500	1.500	1.500	1.500
50221000	Vergütungen	95.590,07	96.450	100.500	103.500	106.500	109.500
50222000	Leistungszulagen	0,00	1.900	2.300	2.300	2.400	2.400
50299000	Dienstbezüge und dergleichen / Sonstige	12.499,64	20.030	23.000	23.700	24.400	24.900
50320000	Beiträge zur Versorgungskasse Arbeitnehmer	7.087,79	7.330	7.900	8.100	8.500	8.700
50410000	Beamte (u.a. Nachversicherung)	2.010,60	0	0	0	0	0
50420000	Beiträge zur gesetzlichen Sozialversicherung Arbeitnehmer	19.856,66	20.480	24.500	25.650	26.150	27.000
50490000	Beiträge zur gesetzlichen Sozialversicherung	57,60	2.010	2.300	2.350	2.400	2.500
50711000	Pensionsrückstellungen	9.350,86	4.500	5.900	6.500	7.100	7.900

Ergebnishaushalt 2026

lfd. Nr.	Ertrags- und Aufwandsarten	Ergebnis 2024	Ansatz 2025	Ansatz 2026	Planung 2027	Planung 2028	Planung 2029
in EUR							
50791000	Ehrensoldrückstellungen	3.094,00	3.500	3.500	3.500	3.500	3.500
50821000	Zuführung zur Urlaubsrückstellung	912,24	0	0	0	0	0
50822000	Zuführung zur Überstundenrückstellung	3.094,78	0	0	0	0	0
51130000	ehrenamtlich Tätige	9.300,00	9.300	9.300	9.600	9.900	10.200
E10	- Aufwendungen für Sach- und Dienstleistungen	260.773,16	236.170	286.370	235.570	237.170	237.870
52201000	Heizung	10.013,63	12.400	12.200	13.000	13.900	14.600
52202000	Strom	34.918,20	26.200	37.750	38.650	39.350	39.350
52203000	Wasser / Abwasser	44.257,42	46.200	51.350	51.350	51.350	51.350
52205000	Sonstige Bewirtschaftungskosten	136,82	600	600	600	600	600
52206000	Abfallbeseitigung	1.743,00	1.790	1.860	1.860	1.860	1.860
52209000	Ausgaben für Winterdienst	1.827,84	5.000	4.000	4.000	4.000	4.000
52310000	Unterhaltung der Grundstücke, Außenanlagen, Gebäude und Gebäudeeinrichtungen	58.720,07	8.800	38.500	9.500	9.500	9.500
52320000	Bewirtschaftung der Grundstücke, Außenanlagen, Gebäude und Gebäudeeinrichtungen	600,05	2.500	2.500	3.000	3.000	3.000
52333000	Stromversorgungsanlagen	289,30	500	500	500	500	500
52338000	Straßen, Wege, Plätze und Verkehrslenkungsanlagen	11.997,66	62.500	68.500	47.500	47.500	47.500
52339000	Unterhaltung der Straßenbeleuchtung	13.332,24	12.000	12.000	12.000	12.000	12.000
52351000	Wartungs- und Instandsetzungskosten	1.129,15	1.500	1.500	1.500	1.500	1.500
52352000	Betriebs- und Schmierstoffe	4.878,72	4.300	4.300	4.300	4.300	4.300
52360000	Unterhaltung der Maschinen und technischen Anlagen	510,04	560	560	560	560	560
52370000	Unterhaltung der Betriebs- und Geschäftsausstattung	326,13	1.300	1.300	1.300	1.300	1.300
52380000	Geringwertige Geräte, Ausstattungs-, Ausrüstungs- und sonstige Gebrauchsgegenstände	3.464,33	6.500	6.000	6.000	6.000	6.000
52420000	Getränke- und Verzehrkosten (u.a. Schulen, KiTas, Gremien)	455,96	300	300	300	300	300
52490000	Aufwendungen für Sachleistungen -betr. Aufwand-	8.998,13	3.210	800	800	800	800
52543000	Kostenerstattungen an Gemeinden und Gemeindeverbände	0,00	0	3.000	0	0	0
52920000	sonstige Aufwendungen für Dienstleistungen	42.837,61	21.310	16.900	16.900	16.900	16.900
52921000	Erstattung Waldarbeiterlöhne an Forstzweckverband	20.336,86	18.700	21.950	21.950	21.950	21.950
E11	- Abschreibungen	235.259,79	233.058	190.515	187.734	183.375	180.325
53210000	gewerbliche Schutzrechte und ähnliche Rechte und Werte sowie Lizenzen an solchen Rechten und Werten	48.240,87	48.250	0	0	0	0
53230000	gezahlte Investitionszuschüsse als Nutzungsberechtigter	22.837,92	22.864	22.704	22.728	22.268	22.212
53300000	Abschreibungen auf unbebaute Grundstücke und grundstücksgleiche Rechte	5.256,26	5.258	5.268	5.268	5.268	5.268
53410000	mit Wohnbauten	4.788,60	4.788	10.413	10.413	10.413	10.413
53450000	mit Sportanlagen	4.068,21	4.073	4.080	4.080	4.080	4.080
53490000	mit sonstigen Gebäuden	53.798,65	53.808	53.813	53.400	53.400	53.405
53530000	Stromversorgungsanlagen	1.548,18	1.555	1.560	1.560	1.560	1.169
53580000	Straßen, Wege, Plätze und Verkehrs- lenkungsanlagen	70.571,37	70.585	70.660	70.598	70.640	70.626
53590000	sonstige Bauten des Infrastrukturvermögens	1.285,02	1.290	1.295	989	996	996
53810000	Fahrzeuge	5.952,70	5.952	5.952	5.952	5.961	5.964
53820000	Maschinen und technische Anlagen	2.664,43	1.325	876	876	876	879
53830000	Betriebsvorrichtungen	10.782,39	10.826	10.860	9.032	5.957	4.284
53850000	Betriebs- und Geschäftsausstattung	3.465,19	2.484	3.034	2.838	1.956	1.029
E12	- Zuwendungen, Umlagen und sonstige Transferaufwendungen	1.658.666,17	1.863.970	1.747.300	1.723.700	1.723.800	1.723.900
54143000	an Gemeinden und Gemeindeverbände	120.503,00	419.740	117.000	117.000	117.000	117.000
54144000	an Zweckverbände	32.638,28	35.680	38.400	38.400	38.400	38.400
54150000	an den privaten Bereich	2.770,00	2.300	2.300	2.400	2.500	2.600
54310000	Gewerbesteuerumlage	65.136,30	38.280	42.900	42.900	42.900	42.900
54421000	Landkreise	811.451,00	733.950	794.000	794.000	794.000	794.000
54423000	Verbandsgemeinden	542.671,33	489.870	529.000	529.000	529.000	529.000
54430000	Allgemeine Umlagen an Zweckverbände	83.496,26	144.150	223.700	200.000	200.000	200.000

Ergebnishaushalt 2026

lfd. Nr.	Ertrags- und Aufwandsarten	Ergebnis 2024	Ansatz 2025	Ansatz 2026	Planung 2027	Planung 2028	Planung 2029
in EUR							
E13	- Aufwendungen der sozialen Sicherung	0,00	0	0	0	0	0
E14	- Sonstige laufende Aufwendungen	131.968,11	96.200	134.075	59.455	59.915	60.305
56120000	Aufwendungen für Aus- und Fortbildung, Umschulung	3.342,34	2.500	2.500	2.500	2.500	2.500
56150000	Aufwendungen für Dienst- und Schutzkleidung, persönliche Ausrüstungsgegenstände	427,92	200	200	200	200	200
56210000	Mieten, Pachten und Erbbauzinsen	31,00	40	40	40	40	40
56255000	Aufwendungen für die Erstellung von Bebauungs- und Flächennutzungsplänen	3.570,00	40.000	50.000	0	0	0
56259000	Planungs- und ähnliche Aufwendungen (z.B. Hochwasserschutzkonzept, Flurbereinigung, Dorfmoderation u.ä.)	0,00	0	30.000	5.000	5.000	5.000
56290000	Sonstige Aufwendungen für die Inanspruchnahme von Rechten und Diensten	0,00	1.000	1.000	1.000	1.000	1.000
56310000	Büromaterial	351,32	400	400	400	400	400
56329000	Sonstige Geschäftsausgaben	13.107,07	17.150	16.650	16.650	16.650	16.650
56331000	Porto	34,00	40	40	40	40	40
56341000	Fernmeldegebühren	2.104,94	1.920	1.970	1.970	1.990	1.990
56360000	Öffentlichkeitsarbeit	983,43	6.500	1.500	1.500	1.500	1.500
56411000	Gebäudeversicherungen	3.401,09	3.480	3.670	3.770	3.880	3.980
56412000	Kfz-Versicherungen	504,85	530	600	630	660	700
56413000	Haftpflichtversicherungen	3.691,85	3.700	3.850	4.000	4.150	4.300
56414000	Unfallversicherungen	1.561,18	1.580	1.600	1.600	1.650	1.650
56416000	Umlagen an Schadensausgleichskassen	3.860,40	3.860	3.600	3.600	3.600	3.600
56419000	Sonstige Versicherungen	456,79	460	460	460	460	460
56430000	Sonstige Beiträge	2.240,84	2.250	2.350	2.450	2.550	2.650
56512000	Sachanlagen	76.270,00	0	0	0	0	0
56551000	Einzelwertberichtigung	7.114,14	0	0	0	0	0
56552000	Pauschalwertberichtigung	89,72	0	0	0	0	0
56810000	Grundsteuer	1.425,71	1.550	4.355	4.355	4.355	4.355
56890000	sonstige betriebliche Steueraufwendungen	75,87	200	200	200	200	200
56920000	Verfügungsmittel	252,20	840	840	840	840	840
56930000	Repräsentationen	3.783,17	2.500	2.500	2.500	2.500	2.500
56950000	Ehrengaben	2.560,03	2.000	2.250	2.250	2.250	2.250
56990000	Sonstige lfd. Aufwendungen	728,25	3.500	3.500	3.500	3.500	3.500
E15	Summe der laufenden Aufwendungen aus Verwaltungstätigkeit	2.468.151,55	2.613.438	2.555.960	2.410.759	2.414.710	2.419.100
E16	Laufendes Ergebnis aus Verwaltungstätigkeit	-284.645,99	-484.791	-501.927	-452.021	-433.167	-425.456
E17	+ Zinserträge und sonstige Finanzerträge	104.128,77	121.200	101.400	101.400	101.400	101.400
47143000	von Gemeinden und Gemeindeverbänden	102.787,77	120.000	100.000	100.000	100.000	100.000
47200000	Zinsen aus Stundungen und Verrentungen	174,00	700	700	700	700	700
47920000	Vollverzinsung aus Gewerbesteuer (§ 233a AO)	967,00	500	500	500	500	500
47990000	Sonstige	200,00	0	200	200	200	200
E18	- Zinsaufwendungen und sonstige Finanzaufwendungen	565,00	500	500	500	500	500
57910000	aus der Vollverzinsung der Gewerbesteuer (§ 233a AO)	565,00	500	500	500	500	500
E19	Saldo der Zins- und sonstigen Finanzerträge und -aufwendungen	103.563,77	120.700	100.900	100.900	100.900	100.900
E20	Ordentliches Ergebnis	-181.082,22	-364.091	-401.027	-351.121	-332.267	-324.556
E21	Außerordentliches Ergebnis	0,00	0	0	0	0	0
E22	Saldo aus internen Leistungsbeziehungen	0,00	0	0	0	0	0
E23	Jahresergebnis (Jahresüberschuss/Jahresfehlbetrag)	-181.082,22	-364.091	-401.027	-351.121	-332.267	-324.556

Finanzhaushalt 2026

lfd. Nr.	Einzahlungs- und Auszahlungsarten	Ergebnis 2024	Ansatz 2025	Ansatz 2026	Planung 2027	Planung 2028	Planung 2029
in EUR							
	Entstehung des Finanzmittelüberschusses/- fehlbetrages aus ordentlicher und außerordentlicher Tätigkeit						
F1	+ Steuern und ähnliche Abgaben	1.819.530,50	1.615.560	1.666.700	1.704.000	1.727.300	1.739.400
60110000	Grundsteuer A	4.846,23	4.500	5.800	5.800	5.800	5.800
60120000	Grundsteuer B	243.124,17	216.810	210.000	210.000	210.000	210.000
60130000	Gewerbesteuer	679.278,55	455.000	490.000	490.000	490.000	490.000
60210000	Gemeindeanteil an der Einkommensteuer	719.669,63	765.190	790.000	808.000	821.000	846.000
60220000	Gemeindeanteil an der Umsatzsteuer	69.091,70	69.020	82.100	99.800	108.700	93.200
60330000	Hundesteuer	4.940,00	4.760	4.800	4.800	4.800	4.800
60521000	Familienleistungsausgleich	98.580,22	100.280	84.000	85.600	87.000	89.600
F2	+ Zuwendungen, allgemeine Umlagen und sonstige Transfereinzahlungen	19.650,66	39.470	19.000	19.000	19.000	19.000
61112000	Schlüsselzuweisung B	0,00	12.870	0	0	0	0
61441000	vom Bund	18.920,00	26.600	19.000	19.000	19.000	19.000
61446000	von Sparkassen	230,66	0	0	0	0	0
61459000	vom sonstigen privaten Bereich	500,00	0	0	0	0	0
F3	+ Einzahlungen der sozialen Sicherung	0,00	0	0	0	0	0
F4	+ Öffentlich-rechtliche Leitungsentgelte	7.831,13	8.450	8.450	8.450	8.450	8.450
63120000	Gebühren für die Erteilung von Bescheiden (u.a. Genehmigungen, Ablehnungen, Untersagungen)	480,00	400	400	400	400	400
63210000	Entgelte für die Benutzung von öffentlichen Einrichtungen und für wirtschaftliche Dienstleistungen	7.351,13	8.050	8.050	8.050	8.050	8.050
F5	+ Privatrechtliche Leistungsentgelte	136.802,88	98.780	103.200	103.200	103.200	103.200
64110000	Einzahlungen aus Verkäufen von Vorräten	98.934,09	62.180	59.900	59.900	59.900	59.900
64120000	Mieten und Pachten	33.324,92	32.000	38.700	38.700	38.700	38.700
64180000	Photovoltaik	4.543,87	0	4.600	4.600	4.600	4.600
64190000	Privatrechtliche Leistungsentgelte / Photovoltaik	0,00	4.600	0	0	0	0
F6	+ Kostenerstattungen und Kostenumlagen	55.280,89	29.900	35.100	29.400	29.400	29.400
64242000	vom Land	0,00	1.000	5.700	0	0	0
64243000	von Gemeinden und Gemeindeverbänden	5.684,80	8.000	8.000	8.000	8.000	8.000
64250000	vom privaten Bereich	17.500,00	0	0	0	0	0
64259000	vom sonstigen privaten Bereich	8.231,24	7.000	7.500	7.500	7.500	7.500
64290000	von Sonstigen	23.864,85	13.900	13.900	13.900	13.900	13.900
F7	+ Sonstige laufende Einzahlungen	43.796,35	40.000	40.000	40.000	40.000	40.000
66250000	Konzessionsabgaben	38.548,04	40.000	40.000	40.000	40.000	40.000
66270000	Versicherungserstattungen	-17.600,00	0	0	0	0	0
66290000	Sonstige	-250,00	0	0	0	0	0
66410000	Abwicklung Vorsteuerguthaben	2.991,99	0	0	0	0	0
66420000	Umsatzsteuer-Anteile, Ausgangsrechnung aus dem Verkauf eigener Leistungen	20.106,32	0	0	0	0	0
F8	Summe der laufenden Einzahlungen aus Verwaltungstätigkeit	2.082.892,41	1.832.160	1.872.450	1.904.050	1.927.350	1.939.450
F9	- Personal- und Versorgungsauszahlungen	164.183,56	176.040	188.300	194.300	199.850	205.300
70110000	Bürgermeister	15.840,00	15.840	16.000	16.500	17.000	17.500
70120000	Beigeordnete	1.060,08	1.200	1.000	1.100	1.100	1.100
70140000	Rats- und Ausschussmitglieder	530,00	1.500	1.500	1.500	1.500	1.500
70211000	Dienstbezüge	351,12	0	0	0	0	0
70221000	Vergütungen	95.590,07	96.450	100.500	103.500	106.500	109.500
70222000	Leistungszulagen	0,00	1.900	2.300	2.300	2.400	2.400
70299000	Sonstige Dienstbezüge / geringfügig Beschäftigte	12.499,64	20.030	23.000	23.700	24.400	24.900
70320000	Beiträge zu Versorgungskassen Arbeitnehmer	7.087,79	7.330	7.900	8.100	8.500	8.700
70410000	Beiträge zur gesetzlichen Sozialversicherung Beamte (u.a. Nachversicherung)	2.010,60	0	0	0	0	0
70420000	Beiträge zur gesetzlichen Sozialversicherung Arbeitnehmer	19.856,66	20.480	24.500	25.650	26.150	27.000
70490000	Beiträge zur gesetzlichen Sozialversicherung Sonstige	57,60	2.010	2.300	2.350	2.400	2.500
71130000	ehrenamtlich Tätige	9.300,00	9.300	9.300	9.600	9.900	10.200
F10	- Auszahlungen für Sach- und Dienstleistungen	252.831,13	236.170	286.370	235.570	237.170	237.870
72201000	Heizung	16.765,53	12.400	12.200	13.000	13.900	14.600
72202000	Strom	40.564,97	26.200	37.750	38.650	39.350	39.350
72203000	Wasser / Abwasser	44.257,42	46.200	51.350	51.350	51.350	51.350
72205000	Sonstige Bewirtschaftungskosten	136,82	600	600	600	600	600
72206000	Abfallbeseitigung	1.637,25	1.790	1.860	1.860	1.860	1.860
72209000	Auszahlungen für Winterdienst	4.057,07	5.000	4.000	4.000	4.000	4.000
72310000	Unterhaltung der Grundstücke, Außenanlagen, Gebäude und Gebäudeeinrichtungen	41.547,95	8.800	38.500	9.500	9.500	9.500

Finanzhaushalt 2026

lfd. Nr.	Einzahlungs- und Auszahlungsarten	Ergebnis 2024	Ansatz 2025	Ansatz 2026	Planung 2027	Planung 2028	Planung 2029
		in EUR					
72320000	Bewirtschaftung der Grundstücke, Außenanlagen, Gebäude und Gebäudeeinrichtungen	600,05	2.500	2.500	3.000	3.000	3.000
72333000	Stromversorgungsanlagen	289,30	500	500	500	500	500
72338000	Straßen, Wege, Plätze und Verkehrslenkungsanlagen	11.271,32	62.500	68.500	47.500	47.500	47.500
72339000	Unterhaltung des Infrastrukturvermögens / Straßenbeleuchtung	14.573,65	12.000	12.000	12.000	12.000	12.000
72351000	Wartungs- und Instandsetzungskosten	1.199,15	1.500	1.500	1.500	1.500	1.500
72352000	Betriebs- und Schmierstoffe	4.984,24	4.300	4.300	4.300	4.300	4.300
72360000	Unterhaltung der Maschinen und technischen Anlagen	510,04	560	560	560	560	560
72370000	Unterhaltung der Betriebs- und Geschäftsausstattung	262,12	1.300	1.300	1.300	1.300	1.300
72380000	Geringwertige Geräte, Ausstattungs-, Ausrüstungs- und sonstige Gebrauchsgegenstände	3.530,91	6.500	6.000	6.000	6.000	6.000
72420000	Getränke und Verzehrkosten	95,96	300	300	300	300	300
72490000	sonstige Auszahlungen für Sachleistungen	7.330,20	3.210	800	800	800	800
72543000	Kostenerstattungen an die Gemeinden und Gemeindeverbände	0,00	0	3.000	0	0	0
72920000	Sonstige Auszahlungen für Dienstleistungen	59.217,18	40.010	38.850	38.850	38.850	38.850
F11	nicht besetzt	0,00	0	0	0	0	0
F12	- Zuwendungen, Umlagen und sonstige Transferauszahlungen	1.661.608,78	1.863.970	1.747.300	1.723.700	1.723.800	1.723.900
74143000	an die Gemeinden und Gemeindeverbände	120.503,00	419.740	117.000	117.000	117.000	117.000
74144000	an Zweckverbände	32.638,28	35.680	38.400	38.400	38.400	38.400
74190000	Zuweisungen und Zuschüsse an Sonstige	2.920,00	2.300	2.300	2.400	2.500	2.600
74310000	Gewerbesteuerumlage	67.928,91	38.280	42.900	42.900	42.900	42.900
74421000	Landkreise	811.451,00	733.950	794.000	794.000	794.000	794.000
74423000	Verbandsgemeinden	542.671,33	489.870	529.000	529.000	529.000	529.000
74430000	Allgemeine Umlagen an Zweckverbände	83.496,26	144.150	223.700	200.000	200.000	200.000
F13	- Auszahlungen der sozialen Sicherung	0,00	0	0	0	0	0
F14	- Sonstige laufende Auszahlungen	72.933,76	96.200	134.075	59.455	59.915	60.305
76120000	Auszahlungen für Aus- und Fortbildung, Umschulung	2.895,26	2.500	2.500	2.500	2.500	2.500
76150000	Auszahlungen für Dienst- und Schutzkleidung, persönliche Ausrüstungsgegenstände	427,92	200	200	200	200	200
76210000	Mieten, Pachten und Erbbauzinsen	31,00	40	40	40	40	40
76255000	Auszahlungen für die Erstellung von Bebauungsplänen	3.570,00	40.000	50.000	0	0	0
76259000	Sachverständigen-, Gerichts- und ähnliche Auszahlungen	0,00	0	30.000	5.000	5.000	5.000
76290000	Sonstige Auszahlungen für die Inanspruchnahme von Rechten und Diensten	0,00	1.000	1.000	1.000	1.000	1.000
76310000	Büromaterial	351,32	400	400	400	400	400
76329000	Sonstige Geschäftsausgaben	13.374,07	17.150	16.650	16.650	16.650	16.650
76331000	Porto	34,00	40	40	40	40	40
76341000	Fernmeldegebühren	2.027,25	1.920	1.970	1.970	1.990	1.990
76360000	Öffentlichkeitsarbeit	961,26	6.500	1.500	1.500	1.500	1.500
76411000	Gebäudeversicherungen	3.401,09	3.480	3.670	3.770	3.880	3.980
76412000	Kfz-Versicherungen	504,85	530	600	630	660	700
76413000	Haftpflichtversicherungen	3.691,85	3.700	3.850	4.000	4.150	4.300
76414000	Unfallversicherungen	1.561,18	1.580	1.600	1.600	1.650	1.650
76416000	Umlagen an Schadensausgleichskassen	3.860,40	3.860	3.600	3.600	3.600	3.600
76419000	Sonstige Versicherungen	456,79	460	460	460	460	460
76430000	sonstige Beiträge	2.240,84	2.250	2.350	2.450	2.550	2.650
76510000	Abwicklung Umsatzsteuer-Zahllast	19.424,54	0	0	0	0	0
76520000	Vorsteueranteile aus Eingangsrechnungen	5.294,91	0	0	0	0	0
76810000	Grundsteuer	1.425,71	1.550	4.355	4.355	4.355	4.355
76890000	sonstige betriebliche Steuerauszahlungen	75,87	200	200	200	200	200
76920000	Verfügungsmittel	252,20	840	840	840	840	840
76930000	Repräsentationen	3.783,17	2.500	2.500	2.500	2.500	2.500
76931000	Ehrengaben	2.560,03	2.000	2.250	2.250	2.250	2.250
76990000	Sonstige lfd. Auszahlung der Verwaltungstätigkeit	728,25	3.500	3.500	3.500	3.500	3.500
F15	Summe der laufenden Auszahlungen aus Verwaltungstätigkeit	2.151.557,23	2.372.380	2.356.045	2.213.025	2.220.735	2.227.375
F16	Saldo der laufenden Ein- und Auszahlungen aus Verwaltungstätigkeit	-68.664,82	-540.220	-483.595	-308.975	-293.385	-287.925
F17	+ Zinseinzahlungen und sonstige Finanzeinzahlungen	97.030,56	121.200	101.400	101.400	101.400	101.400
67143000	von Gemeinden und Gemeindeverbänden	95.102,56	120.000	100.000	100.000	100.000	100.000
67200000	Zinsen aus Stundungen und Verrentungen	718,00	700	700	700	700	700
67920000	Vollverzinsung aus Gewerbesteuer (§ 233a AO)	1.010,00	500	500	500	500	500

Finanzhaushalt 2026

lfd. Nr.	Einzahlungs- und Auszahlungsarten	Ergebnis 2024	Ansatz 2025	Ansatz 2026	Planung 2027	Planung 2028	Planung 2029
in EUR							
67990000	Sonstige	200,00	0	200	200	200	200
F18	- Zinsauszahlungen und sonstige Finanzauszahlungen	565,00	500	500	500	500	500
77910000	aus der Vollverzinsung der Gewerbesteuer (§ 233a AO)	565,00	500	500	500	500	500
F19	Saldo der Zins- und sonstigen Finanzzin- und -auszahlungen	96.465,56	120.700	100.900	100.900	100.900	100.900
F20	Saldo der ordentlichen Ein- und Auszahlungen	27.800,74	-419.520	-382.695	-208.075	-192.485	-187.025
F21	Saldo der außerordentlichen Ein- und Auszahlungen	0,00	0	0	0	0	0
F22	Saldo der Ein- und Auszahlungen aus internen Leistungsbeziehungen	0,00	0	0	0	0	0
F23	Saldo der ordentlichen und außerordentlichen Ein- und Auszahlungen	27.800,74	-419.520	-382.695	-208.075	-192.485	-187.025
	Entstehung des Finanzmittelüberschusses/- fehlbetrages aus Investitionstätigkeit						
F24	+ Einzahlungen aus Investitionszuwendungen	0,00	0	0	0	0	0
F25	+ Einzahlungen aus Beiträgen und ähnlichen Entgelten	0,00	0	0	0	0	0
F26	+ Sonstige Investitionseinzahlungen	176.100,00	216.100	228.100	228.100	228.100	228.100
68743000	von Gemeinden und Gemeindeverbänden	176.100,00	216.100	228.100	228.100	228.100	228.100
F27	Summe der Einzahlungen aus Investitionstätigkeit	176.100,00	216.100	228.100	228.100	228.100	228.100
F28	- Auszahlungen für immaterielle Vermögensgegenstände	11.200,01	0	310.600	100.000	100.000	100.000
78420000	Auszahlungen für Sachanlagen~Auszahlungen für Investitionszuschüsse Nutzungsberechtigter	11.200,01	0	310.600	100.000	100.000	100.000
F29	- Auszahlungen für Sachanlagen	24.425,81	52.000	365.500	2.000	2.000	2.000
78510000	Auszahlungen für Sachanlagen~Auszahlungen für unbebaute Grundstücke und grundstücksgleiche Rechte	0,00	0	5.000	0	0	0
78521000	Auszahlungen für bebaute Grundstücke und grundstücksgleiche Rechte, Auszahlungen für den Erwerb von Grund und Boden	0,00	0	250.000	0	0	0
78522000	Auszahlungen für bebaute Grundstücke und grundstücksgleiche Rechte, Auszahlungen für den Erwerb von Gebäuden und Grundstückseinrichtungen	2.944,20	0	0	0	0	0
78571000	Auszahlungen für Sachanlagen / für bewegliche Sachen des Anlagevermögens oberhalb der Wertgrenze i.H.v. 1.000,00 Euro	0,00	2.000	5.500	2.000	2.000	2.000
78593000	Auszahlungen für Sachanlagen~Auszahlungen für Anlagen im Bau und für geleistete Anzahlungen~Auszahlungen für Baumaßnahmen	21.481,61	50.000	105.000	0	0	0
F30	- Auszahlungen für Finanzanlagen	0,00	114.690	0	0	0	0
78619000	Sonstige Anteilsrechte	0,00	114.690	0	0	0	0
F31	- Sonstige Investitionsauszahlungen	400.000,00	0	0	0	0	0
78743300	Laufzeit 5 Jahre und mehr	400.000,00	0	0	0	0	0
F32	Summe der Auszahlungen aus Investitionstätigkeit	435.625,82	166.690	676.100	102.000	102.000	102.000
F33	Saldo der Ein- und Auszahlungen aus Investitionstätigkeit	-259.525,82	49.410	-448.000	126.100	126.100	126.100
F34	Finanzmittelüberschuss / -fehlbetrag	-231.725,08	-370.110	-830.695	-81.975	-66.385	-60.925
F35	+ Aufnahme von Investitionskrediten Finanzierungstätigkeit	0,00	0	0	0	0	0
F36	- Tilgung von Investitionskrediten	0,00	0	0	0	0	0
F37	Saldo der Ein- und Auszahlungen aus Investitionskrediten	0,00	0	0	0	0	0
F38	Veränderung der liquiden Mittel (ohne durchlaufende Gelder)	229.641,44	-370.110	-838.695	-81.975	-66.385	-60.925
F39	Saldo der Ein- und Auszahlungen aus Krediten zur Liquiditätssicherung	0,00	0	0	0	0	0
F40	Saldo der Ein- und Auszahlungen aus Finanzierungstätigkeit	229.641,44	-370.110	-838.695	-81.975	-66.385	-60.925
F41	Saldo der durchlaufenden Gelder	2.083,64	0	0	0	0	0
69920000	treuhänderische Gelder	2.083,64	0	0	0	0	0
F42	Verwendung Finanzmittelüberschuss / Deckung Finanzmittelfehlbetrag	231.725,08	-370.110	-838.695	-81.975	-66.385	-60.925

Finanzhaushalt 2026

Ifd. Nr.	Einzahlungs- und Auszahlungsarten	Ergebnis 2024	Ansatz 2025	Ansatz 2026	Planung 2027	Planung 2028	Planung 2029
		in EUR					
F43	Veränderung der liquiden Mittel (einschl. durchlaufende Gelder)	-231.725,08	370.110	838.695	81.975	66.385	60.925
F44	nachrichtlich: Ausgleich Finanzhaushalt	27.800,74	-419.520	-382.695	-208.075	-192.485	-187.025
F45	nachrichtlich: Mindest-Rückführungsbetrag gemäß Tilgungsplan	0,00	0	0	0	0	0

Bilanz Aktiva 2024

Bezeichnung		Stand zum 31.12.2023	Stand zum 31.12.2024	Differenz
		in EUR		
1	Anlagevermögen	11.608.171,06	11.556.142,89	-52.028,17
1.1	Immaterielle Vermögensgegenstände	602.187,15	542.308,37	-59.878,78
1.1.1	Gewerbliche Schutzrechte und ähnliche Rechte und Werte sowie Lizenzen an solchen Rechten und Werten	96.491,87	48.251,00	-48.240,87
	01190000 Sonstige	96.491,87	48.251,00	-48.240,87
1.1.2	Geleistete Zuwendungen	0,00	0,00	0,00
1.1.3	Gezahlte Investitionszuschüsse	505.695,28	494.057,37	-11.637,91
	01300000 Gezahlte Investitionszuschüsse als Nutzungsberechtigter	505.695,28	494.057,37	-11.637,91
1.1.4	Geschäfts- oder Firmenwert	0,00	0,00	0,00
1.1.5	Anzahlungen auf immaterielle Vermögensgegenstände	0,00	0,00	0,00
1.2	Sachanlagen	8.540.683,49	8.324.634,10	-216.049,39
1.2.1	Wald, Forsten	1.491.269,21	1.491.269,21	0,00
	02110000 Mischwald	51.433,40	51.433,40	0,00
	02120000 Laubwald	991.698,13	991.698,13	0,00
	02130000 Nadelwald	447.367,28	447.367,28	0,00
	02140000 Gehölz	770,40	770,40	0,00
1.2.2	Sonstige unbebaute Grundstücke und grundstücksgleiche Rechte	743.792,27	738.536,01	-5.256,26
	02220000 Parkanlagen	82.293,23	82.293,23	0,00
	02230000 Kleingartenanlagen, Gartenland	14.115,38	14.115,38	0,00
	02250000 Kinderspielplätze	93.323,46	88.067,20	-5.256,26
	02310000 Ackerland	79.683,18	79.683,18	0,00
	02330000 Öd- und Unland	1.063,05	1.063,05	0,00
	02340000 Weideland	88.836,07	88.836,07	0,00
	02350000 Streuobstwiesen	86.768,97	86.768,97	0,00
	02610000 Flüsse und Bäche	2.541,15	2.541,15	0,00
	02960000 Bauland	295.167,78	295.167,78	0,00
1.2.3	Bebaute Grundstücke und grundstücksgleiche Rechte	2.121.451,81	1.982.526,35	-138.925,46
	03110000 Einfamilienhäuser	435,00	435,00	0,00
	03120000 Mehrfamilienhäuser	285.098,04	281.498,00	-3.600,04
	03150000 forstwirtschaftliche Gebäude	27.469,56	26.281,00	-1.188,56
	03190000 sonstige Wohnbauten	3.659,25	3.659,25	0,00
	03310000 Grundschulen und Hauptschulen	76.270,00	0,00	-76.270,00
	03540000 Sportplätze	86.478,00	86.478,00	0,00
	03590000 sonstige Sportanlagen	84.512,42	80.444,21	-4.068,21
	03910000 Gemeinschafts-, Bürgerhäuser, Stadthallen	529.197,26	518.925,00	-10.272,26
	03930000 Bahnhöfe, Buswartehallen, sonstige Wartehallen	12.974,01	12.158,00	-816,01
	03950000 Brand- und Katastrophenschutzeinrichtungen	310,80	310,80	0,00
	03970000 Gewerbe und Industrie	193.800,05	189.503,89	-4.296,16
	03980000 Bauhof	452.819,17	438.610,50	-14.208,67
	03990000 sonstige Gebäude, Bauten	44.136,61	42.239,70	-1.896,91
	03991000 Grillhütten	324.291,64	301.983,00	-22.308,64
1.2.4	Infrastrukturvermögen	4.039.273,44	3.965.868,87	-73.404,57
	04320000 Erzeugungs- und Bezugsanlagen	8.953,18	7.405,00	-1.548,18
	04710000 Grundstücke und grundstücksgleiche Rechte	115,60	115,60	0,00
	04824000 Gemeindestraßen	3.338.855,81	3.290.198,60	-48.657,21
	04825000 Gehwege	181.444,21	176.343,22	-5.100,99

Bilanz Aktiva 2024

Bezeichnung		Stand zum 31.12.2023	Stand zum 31.12.2024	Differenz
		in EUR		
	04831000 Fußwege	7.761,85	7.761,85	0,00
	04834000 landwirtschaftliche Wege	396.349,60	385.862,28	-10.487,32
	04841000 Parkplätze	19.920,32	19.920,32	0,00
	04842000 Dorfplätze	34.979,72	32.483,00	-2.496,72
	04870000 Straßenbeleuchtung	33.084,13	29.255,00	-3.829,13
	04931000 Bahnhöfe, Buswartehallen, sonstige Wartehallen	919,77	619,00	-300,77
	04970000 Bachrenaturierung	16.889,25	15.905,00	-984,25
1.2.5	Bauten auf fremdem Grund und Boden	0,00	0,00	0,00
1.2.6	Kunstgegenstände, Denkmäler	429,05	429,05	0,00
	06520000 ortsfeste Einzeldenkmäler und Bauwerke	429,05	429,05	0,00
1.2.7	Maschinen, technische Anlagen, Fahrzeuge	128.933,52	109.534,00	-19.399,52
	07150000 Sonderfahrzeuge (z.B. Grabbagger, Straßenreinigung)	52.018,70	46.066,00	-5.952,70
	07181000 Salzstreugeräte für Winterfahrzeuge	1,00	1,00	0,00
	07182000 Schneepflüge	2,00	2,00	0,00
	07183000 Mäheinrichtungen	1,00	1,00	0,00
	07210000 Energieversorgung	8.973,43	6.309,00	-2.664,43
	07291000 Überwachungs- und Kontrollanlagen	1,00	1,00	0,00
	07300000 Betriebsvorrichtungen	67.936,39	57.154,00	-10.782,39
1.2.8	Betriebs- und Geschäftsausstattung	15.534,19	14.989,00	-545,19
	08210000 Betriebsausstattung	15.530,19	12.065,00	-3.465,19
	08212000 Lagereinrichtungen	0,00	2.920,00	2.920,00
	08221000 Büromöbel	1,00	1,00	0,00
	08223000 Organisations- und Arbeitsmittel	1,00	1,00	0,00
	08224000 Hardware	2,00	2,00	0,00
1.2.9	Pflanzen und Tiere	0,00	0,00	0,00
1.2.10	Geleistete Anzahlungen, Anlagen im Bau	0,00	21.481,61	21.481,61
	09600000 Anlagen im Bau	0,00	15.769,61	15.769,61
	09610000 Anlagen im Bau	0,00	5.712,00	5.712,00
	09640000 Anlagen im Bau	0,00	0,00	0,00
1.3	Finanzanlagen	2.465.300,42	2.689.200,42	223.900,00
1.3.1	Anteile an verbundenen Unternehmen	0,00	0,00	0,00
1.3.2	Ausleihungen an verbundene Unternehmen	0,00	0,00	0,00
1.3.3	Beteiligungen	414.300,42	414.300,42	0,00
	11190000 Sonstige Anteilsrechte	414.300,42	414.300,42	0,00
1.3.4	Ausleihungen an Unternehmen, mit denen ein Beteiligungsverhältnis besteht	0,00	0,00	0,00
1.3.5	Sondervermögen, Zweckverbände, Anstalten des öffentlichen Rechts, rechtsfähige kommunale Stiftungen	0,00	0,00	0,00
1.3.6	Ausleihungen an Sondervermögen, Zweckverbände, Anstalten des öffentlichen Rechts, rechtsfähige kommunale Stiftungen	0,00	0,00	0,00
1.3.7	Sonstige Wertpapiere des Anlagevermögens	0,00	0,00	0,00
1.3.8	Sonstige Ausleihungen	2.051.000,00	2.274.900,00	223.900,00
	13231900 an Gemeinden und Gemeindeverbände (Investitionskredite)	2.051.000,00	2.274.900,00	223.900,00
2	Umlaufvermögen	3.356.261,95	3.159.993,74	-196.268,21
2.1	Vorräte	1.122,00	199,00	-923,00
2.1.1	Roh-, Hilfs- und Betriebsstoffe	0,00	0,00	0,00
2.1.2	Unfertige Erzeugnisse, unfertige Leistungen	0,00	0,00	0,00
2.1.3	Fertige Erzeugnisse, fertige Leistungen und Waren	1.122,00	199,00	-923,00

Bilanz Aktiva 2024

Bezeichnung	Stand zum 31.12.2023	Stand zum 31.12.2024	Differenz
	in EUR		
14310000 Fertige Erzeugnisse	1.122,00	199,00	-923,00
2.1.4 Geleistete Anzahlungen auf Vorräte	0,00	0,00	0,00
2.2 Forderungen und sonstige Vermögensgegenstände	3.355.139,95	3.159.794,74	-195.345,21
2.2.1 Öffentlich-rechtliche Forderungen, Forderungen aus Transferleistungen	94.197,60	51.674,07	-42.523,53
15150000 Gebührenforderungen gegen den privaten Bereich	305,00	320,00	15,00
15350000 Steuerforderungen gegen den privaten Bereich	94.776,67	59.389,00	-35.387,67
15450000 Forderungen aus Transferleistungen gegen den privaten Bereich	71,50	124,50	53,00
21100000 Pauschalwertberichtigungen auf Forderungen	-955,57	-1.045,29	-89,72
21200000 Einzelwertberichtigungen auf Forderungen	0,00	-7.114,14	-7.114,14
2.2.2 Privatrechtliche Forderungen aus Lieferungen und Leistungen	403,78	51.810,06	51.406,28
16500000 Forderungen aus Lieferungen und Leistungen gegen den privaten Bereich	403,78	51.810,06	51.406,28
2.2.3 Forderungen gegen verbundene Unternehmen	0,00	0,00	0,00
2.2.4 Forderungen gegen Unternehmen, mit denen ein Beteiligungsverhältnis besteht	0,00	0,00	0,00
2.2.5 Forderungen gegen Sondervermögen, Zweckverbände, Anstalten des öffentlichen Rechts, rechtsfähige kommunale Stiftungen	0,00	0,00	0,00
2.2.6 Forderungen gegen den sonstigen öffentlichen Bereich	3.222.611,15	3.011.277,49	-211.333,66
15340000 Steuerforderungen gegen den öffentlichen Bereich	517,36	17.826,44	17.309,08
16400000 Forderungen aus Lieferungen und Leistungen gegen den öffentlichen Bereich	0,00	998,70	998,70
17431000 *VV* laufendes Verrechnungskonto	3.222.093,79	2.992.452,35	-229.641,44
2.2.7 Sonstige Vermögensgegenstände	37.927,42	45.033,12	7.105,70
17630007 Sonstige Vermögensgegenstände gegen den sonstigen privaten Bereich (Debitoren)	49.109,56	56.207,77	7.098,21
17931000 Vorsteuer 7%	-196,30	-196,30	0,00
17932000 Vorsteuer 19 %	-10.985,84	-10.978,35	7,49
17960000 1/11 Vorauszahlung	0,00	0,00	0,00
2.3 Wertpapiere des Umlaufvermögens	0,00	0,00	0,00
2.3.1 Anteile an verbundenen Unternehmen	0,00	0,00	0,00
2.3.2 Sonstige Wertpapiere des Umlaufvermögens	0,00	0,00	0,00
2.4 Kassenbestand, Bundesbankguthaben, Guthaben bei der Europäischen Zentralbank, Guthaben bei Kreditinstituten und Schecks	0,00	0,00	0,00
3 Ausgleichsposten für latente Steuern	0,00	0,00	0,00
4 Rechnungsabgrenzungsposten	2.013,16	2.364,28	351,12
4.1 Disagio	0,00	0,00	0,00
4.2 Sonstige Rechnungsabgrenzungsposten	2.013,16	2.364,28	351,12
19500000 Sonstige aktive Rechnungsabgrenzungsposten	2.013,16	2.364,28	351,12
5 Nicht durch Eigenkapital gedeckter Fehlbetrag	0,00	0,00	0,00
Bilanzsumme	14.966.446,17	14.718.500,91	-247.945,26
nachrichtlich:			
Verrechnung Einheitskasse	3.222.093,79	2.992.452,35	-229.641,44

Bilanz Passiva 2024

Bezeichnung		Stand zum 31.12.2023	Stand zum 31.12.2024	Differenz
		in EUR		
1	Eigenkapital	13.003.745,06	12.822.638,64	-181.106,42
1.1	Kapitalrücklage	9.026.619,03	9.380.368,06	353.749,03
	20100000 Kapitalrücklage	8.327.346,82	8.327.346,82	0,00
	20110000 Allgemeine Kapitalrücklage / Überschussvortrag (ab 2007)	699.272,21	1.053.021,24	353.749,03
1.2	Sonstige Rücklagen	3.623.377,00	3.623.377,00	0,00
	20210000 Gesetzliche und freie Rücklagen	3.201.615,00	3.201.615,00	0,00
	20220000 Sonstige zweckgebundene Rücklagen	421.762,00	421.762,00	0,00
1.3	Jahresüberschuss / Jahresfehlbetrag	353.749,03	-181.106,42	-534.855,45
	20300000 Jahresüberschuss / Jahresfehlbetrag	353.749,03	-181.106,42	-534.855,45
1.4	Nicht durch Eigenkapital gedeckter Fehlbetrag	0,00	0,00	0,00
2	Sonderposten	1.647.262,00	1.561.296,34	-85.965,66
2.1	Sonderposten für Belastungen aus dem kommunalen Finanzausgleich	0,00	0,00	0,00
2.2	Sonderposten zum Anlagevermögen	1.647.262,00	1.561.296,34	-85.965,66
2.2.1	Sonderposten aus Zuwendungen	210.581,70	170.245,00	-40.336,70
	23140000 von der EU	705,28	585,00	-120,28
	23141000 vom Bund	856,84	768,00	-88,84
	23142000 vom Land (u. a. Investitionsschlüsselzuweisungen, soweit für Investitionen verwendet)	191.253,98	152.511,00	-38.742,98
	23143000 von Gemeinden und Gemeindeverbänden	12.542,71	12.000,00	-542,71
	23146000 von Sparkassen	1.608,33	1.512,00	-96,33
	23151000 von privaten Unternehmen	3.614,56	2.869,00	-745,56
2.2.2	Sonderposten aus Beiträgen und ähnlichen Entgelten	1.436.680,30	1.391.051,34	-45.628,96
	23250000 vom privaten Bereich	1.436.680,30	1.391.051,34	-45.628,96
2.2.3	Sonderposten aus Anzahlungen für Anlagevermögen	0,00	0,00	0,00
2.3	Sonderposten für den Gebührenaussgleich	0,00	0,00	0,00
2.4	Sonderposten mit Rücklageanteil	0,00	0,00	0,00
2.5	Sonderposten aus Grabnutzungsentgelten	0,00	0,00	0,00
2.6	Sonderposten aus Anzahlungen für Grabnutzungsentgelte	0,00	0,00	0,00
2.7	Sonstige Sonderposten	0,00	0,00	0,00
3	Rückstellungen	228.670,38	227.483,40	-1.186,98
3.1	Rückstellungen für Pensionen und ähnliche Verpflichtungen	109.085,00	110.041,00	956,00
	24320000 für Versorgungsempfänger	109.085,00	110.041,00	956,00
3.2	Steuerrückstellungen	0,00	0,00	0,00
3.3	Rückstellungen für latente Steuern	0,00	0,00	0,00
3.4	Sonstige Rückstellungen	119.585,38	117.442,40	-2.142,98
	28200000 Sonstige Rekultivierungsverpflichtungen	6.150,00	0,00	-6.150,00
	29100000 für nicht in Anspruch genommenen Urlaub	8.183,60	9.095,84	912,24
	29200000 für geleistete Überstunden	0,00	3.094,78	3.094,78
	29900000 Andere sonstige Rückstellungen	105.251,78	105.251,78	0,00
4	Verbindlichkeiten	86.698,73	107.012,53	20.313,80
4.1	Anleihen	0,00	0,00	0,00
4.2	Verbindlichkeiten aus Kreditaufnahmen	0,00	0,00	0,00
4.2.1	Verbindlichkeiten aus Kreditaufnahmen für Investitionen	0,00	0,00	0,00
4.2.2	Verbindlichkeiten aus Kreditaufnahmen zur Liquiditätssicherung	0,00	0,00	0,00

Bilanz Passiva 2024

Bezeichnung		Stand zum 31.12.2023	Stand zum 31.12.2024	Differenz
		in EUR		
4.3	Verbindlichkeiten aus Vorgängen, die Kreditaufnahmen wirtschaftlich gleichkommen	0,00	0,00	0,00
4.4	Erhaltene Anzahlungen auf Bestellungen	0,00	0,00	0,00
4.5	Verbindlichkeiten aus Lieferungen und Leistungen	4.273,11	6.409,33	2.136,22
	35500000 Verbindlichkeiten aus Lieferungen und Leistungen gegenüber dem privaten Bereich	4.273,11	6.409,33	2.136,22
4.6	Verbindlichkeiten aus Transferleistungen	0,00	-150,00	-150,00
	36500000 Verbindlichkeiten aus Transferleistungen gegenüber dem privaten Bereich	0,00	-150,00	-150,00
4.7	Verbindlichkeiten gegenüber verbundenen Unternehmen	0,00	0,00	0,00
4.8	Verbindlichkeiten gegenüber Unternehmen, mit denen ein Beteiligungsverhältnis besteht	0,00	0,00	0,00
4.9	Verbindlichkeiten gegenüber Sondervermögen, Zweckverbänden, Anstalten des öffentlichen Rechts, rechtsfähigen kommunalen Stiftungen	57.519,46	66.870,32	9.350,86
	36390000 gegenüber Sonstigen	57.519,46	66.870,32	9.350,86
4.10	Verbindlichkeiten gegenüber dem sonstigen öffentlichen Bereich	1.040,07	4.977,60	3.937,53
	35400000 Verbindlichkeiten aus Lieferungen und Leistungen gegenüber dem öffentlichen Bereich	-78,65	6.204,41	6.283,06
	36400000 Verbindlichkeiten aus Transferleistungen gegenüber dem öffentlichen Bereich	1.118,72	-1.673,89	-2.792,61
	37400000 Sonstige Verbindlichkeiten gegenüber dem öffentlichen Bereich	0,00	447,08	447,08
4.11	Sonstige Verbindlichkeiten	23.866,09	28.905,28	5.039,19
	37500000 Sonstige Verbindlichkeiten gegenüber dem privaten Bereich	0,00	1.200,00	1.200,00
	37910000 Verwahrgelder	35.510,93	37.594,57	2.083,64
	37961000 Umsatzsteuer 7%	-1.437,84	-1.436,21	1,63
	37962000 Umsatzsteuer 19%	-10.207,00	-8.453,08	1.753,92
5	Rechnungsabgrenzungsposten	70,00	70,00	0,00
	Bilanzsumme	14.966.446,17	14.718.500,91	-247.945,26

Produktplan

Haushaltsjahr	2024	Anwender (Name)	02 Ortsgemeinde Anhausen
----------------------	------	----------------------------	-----------------------------

Bezeichnung	Hauptproduktbereich mit Bezeichnung	Produktbereich mit Bezeichnung	Produktgruppe mit Bezeichnung	Produkt mit Bezeichnung	Leistung	Leistung - Bezeichnung	
Haupt-Produktbereich 1 - 5 1 Zentrale Verwaltung 2 Schule und Kultur 3 Soziales und Jugend 4 Gesundheit und Sport 5 Gestaltung Umwelt	1 Zentrale Verwaltung	1.1 Innere Verwaltung	1.1.1 Verwaltungssteuerung	1.1.1.0 Verwaltungssteuerung	1.1.1.0.0000		
				1.1.1.1 Unterstützung der Verwaltungsführung	1.1.1.1.0000	Unterstützung der Verwaltungsführung	
				1.1.1.3 Öffentlichkeitsarbeit	1.1.1.3.1000	Öffentlichkeitsarbeit	
					1.1.1.3.6000	Ehrungen, Jubiläen	
			1.1.1.4 Gremien	1.1.1.4.1000	Angelegenheiten des Gemeinderates und der Ausschüs		
			1.1.2 Personal	1.1.2.0 Personal	1.1.2.0.0000		
			1.1.4 Zentrale Dienste	1.1.4.2 Liegenschaften	1.1.4.2.3000	Miet- und Pachtverträge	
					1.1.4.2.4000	Landwirtschaftlicher Grundbesitz	
					1.1.4.2.5000	Unbebaute Grundstücke	
					1.1.4.2.6000	Sonst. beb. Grundstücke (ohne Zweckb.) Jagdhaus	
					1.1.4.2.7000	Wohnhäuser, Wohnungen, Geschäftsräume	
					1.1.4.2.8000	Ehem. Anwesen Rockenfeller	
					1.1.4.3 Bauhof	1.1.4.3.1000	Bauhof, Gebäude
						1.1.4.3.2000	Fahrzeuge
		1.1.4.3.3000	Geräte, Ausstattung				
		1.1.4.3.5000	Personalkosten Bauhof				
		1.2 Sicherheit und Ordnung	1.2.1 Statistik und Wahlen	1.2.1.0 Statistik und Wahlen	1.2.1.0.0000		
	2 Schule und Kultur	2.8 Heimat- und sonstige Kulturpflege	2.8.1 Heimat- und sonstige Kulturpflege	2.8.1.1 Förderung von Einrichtungen	2.8.1.1.5000	Heimat- und Brauchtumsfeste, Bauernmarkt, Martinsz	
					2.8.1.1.8000	Seniorenveranstaltungen	
	3 Soziales und Jugend	3.6 Kinder-, Jugend- und Familienhilfe		3.6.6 Einrichtungen der Jugendarbeit	3.6.6.0.3000	Spielplätze u.ä.	
3.6.6.0.4000					Jugendräume		
4 Gesundheit und Sport	4.2 Sportförderung	4.2.4 Sportstätten und Bäder (ohne Sporteinrichtungen der Schulen und der Einrichtungen, die Teile eines K	4.2.4.1 Kommunale Sportstätten und Bäder	4.2.4.1.1000	Sportplätze, Turn- und Sporthallen, Bolzplätze		

Hauptproduktbereich mit Bezeichnung	Produktbereich mit Bezeichnung	Produktgruppe mit Bezeichnung	Produkt mit Bezeichnung	Leistung	Leistung - Bezeichnung
5 Gestaltung Umwelt	5.1 Räumliche Planung und Entwicklung	5.1.1 Räumliche Planungs- und Entwicklungsmaßnahmen	5.1.1.0 Räumliche Planungs- und Entwicklungsmaßnahmen	5.1.1.0.0000	
			5.1.1.2 Kreisentwicklung, Stadtentwicklung, Städtebauliche Planung, Verkehrsplanung und Stadterneuerung	5.1.1.2.2000	Städtebauliche Planung - Vorbereitende Bauleitplanung
			5.1.1.4 Umsetzung und Steuerung von Planung	5.1.1.4.1000	Rechtsverfahren und Gebote
	5.2 Bauen und Wohnen	5.2.2 Wohnungsbauförderung	5.2.2.5 Grunderwerb zur Weiterveräußerung	5.2.2.5.0000	Grunderwerb zur Weiterveräußerung
	5.3 Ver- und Entsorgung	5.3.1 Elektrizitätsversorgung	5.3.1.1 Kommunale Elektrizitätsversorgung	5.3.1.1.0000	Kommunale Elektrizitätsversorgung
	5.4 Verkehrsflächen und -anlagen, ÖPNV	5.4.1 Gemeindestraßen	5.4.1.1 Gemeindestraßen	5.4.1.1.0000	Gemeindestraßen
				5.4.1.1.2000	Straßenbeleuchtung und Signalanlagen, Beschilderung
				5.4.1.1.3000	Bushaltestellen
				5.4.1.1.5000	Weihnachtsbeleuchtung
			5.4.1.3 Kommunale Straßenreinigung, kommunaler Winterdienst	5.4.1.3.0000	Kommunale Straßenreinigung, kommunaler Winterdienst
				5.4.1.3.1000	Straßenreinigung
				5.4.1.3.2000	Winterdienst
			5.4.1.4 Straßenoberflächenentwässerung	5.4.1.4.0000	Straßenoberflächenentwässerung
			5.4.1.5 Konzessionsabgaben	5.4.1.5.0000	Konzessionsabgaben
			5.4.1.7 Weihnachtsbeleuchtung	5.4.1.7.0000	Weihnachtsbeleuchtung
		5.4.6 Parkeinrichtungen	5.4.6.0 Parkeinrichtungen	5.4.6.0.0000	
	5.5 Natur- und Landschaftspflege	5.5.1 Öffentliches Grün, Landschaftsbau (soweit keinem anderen Produkt zuzuordnen)	5.5.1.1 Öffentliches Grün, Landschaftsbau	5.5.1.1.1000	öffentliche Grünflächen und Parkanlagen, Dorfplätze
				5.5.1.1.4000	Wanderwege, Schutzhütten, Naturlehrpfade, Trimm-Pf
				5.5.1.1.5000	Denkmäler
		5.5.2 Öffentliche Gewässer, Wasserbauliche Anlagen, Gewässerschutz	5.5.2.1 Gewässerunterhaltung	5.5.2.1.3000	Entwicklung und Sanierung von natürlichen Gewässern

			5.5.3 Friedhofs- und Bestattungswesen	5.5.3.1 Friedhofswesen (Friedhofsanlagen, einschließlich Friedwald)	5.5.3.1.2000	Reihengräber, Wahlgräber
			5.5.5 Land- und Forstwirtschaft, Weinbau	5.5.5.1 Kommunale Forstwirtschaft	5.5.5.1.1000	Forstbetrieb
				5.5.5.9 Feldwege, Landwirtschaftswege, Wirtschaftswege	5.5.5.9.1000	Feldwege, Landwirtschaftswege und Wirtschaftswege
		5.7 Wirtschaft und Tourismus	5.7.1 Wirtschaftsförderung	5.7.1.1 Kommunale Wirtschaftsförderung	5.7.1.1.2000	Maßnahmen zur Verbesserung der Standortfaktoren -B
			5.7.3 Allgemeine Einrichtungen und Unternehmen	5.7.3.1 Kommunale allgemeine Einrichtungen und Unternehmen	5.7.3.1.2000	Dorfgemeinschaftshäuser, Bürgerhäuser
					5.7.3.1.3000	Grillhütten
					5.7.3.1.4000	Gemeinschaftsräume und sonstige Einrichtungen
					5.7.3.1.6000	Kompost-/Astplatz
					5.7.3.1.8000	Sonstige allgemeine öffentliche Einrichtungen
					5.7.3.1.9000	Photovoltaik
	6 Zentrale Finanzleistungen	6.1 Allgemeine Finanzwirtschaft	6.1.1 Steuern, allgemeine Zuweisungen, allgemeine Umlagen	6.1.1.5 Abgeführte allgemeine Umlagen	6.1.1.5.7000	Kindergartenumlage
					6.1.1.5.8000	Zweckverbandsumlage Kirchspiel
					6.1.1.5.9000	Zuweisung Sportplatz Thalhausen
			6.1.2 Sonstige allgemeine Finanzwirtschaft (soweit nicht einem anderen Produkt direkt	6.1.2.0 Sonstige allgemeine Finanzwirtschaft	6.1.2.0.0000	
				6.1.2.2 Zinsen und ähnliche Aufwendungen	6.1.2.2.9000	Beiträge und Zuschüsse an Vereine und Verbände
Haupt-Produktbereich 6 6 Zentrale Finanzdienstleistungen	1 Zentrale Verwaltung	1.1 Innere Verwaltung	1.1.6 Finanzen	1.1.6.0 Finanzen	1.1.6.0.8000	Rechnungswesen, Jahresabschluss, Steuererklärung
				1.1.6.2 Zahlungsabwicklung	1.1.6.2.1000	Rechnungswesen, einschließlich Aufgaben für fremde Kassen
	6 Zentrale Finanzleistungen	6.1 Allgemeine Finanzwirtschaft	6.1.1 Steuern, allgemeine Zuweisungen, allgemeine Umlagen	6.1.1.1 Steuern	6.1.1.1.2000	Gemeindesteuern, Grundsteuer A, Grundsteuer B, Gew
					6.1.1.1.3000	Gemeindeanteile Einkommensteuer
					6.1.1.1.4000	Gemeindeanteil Umsatzsteuer
					6.1.1.1.5000	Steuerähnliche Einnahmen (Jagdpatch)
				6.1.1.3 Allgemeine Zuweisungen	6.1.1.3.1000	Schlüsselzuweisungen, Investitionsschlüsselzuweisungen
			6.1.1.5 Abgeführte allgemeine Umlagen		6.1.1.5.0000	Abgeführte allgemeine Umlagen
					6.1.1.5.1000	Finanzausgleichsumlage
					6.1.1.5.2000	Umlage Fond Deutscher Einheit
					6.1.1.5.4000	Kreisumlagen
					6.1.1.5.5000	Verbandsgemeindeumlagen
					6.1.1.5.6000	Sonderumlagen (§ 26 Abs. 2 LFAG), Grundschulen

Haushaltsvermerke nach §§ 14 – 17 GemHVO

Zweckbindung

Zweckbestimmte Erträge und Einzahlungen aus Zuweisungen, Zuschüssen und Spenden sind zweckgebunden zu verwenden.

Deckungsfähigkeit

Die Personal- und Versorgungsaufwendungen (Kontengruppe 50) der Teilergebnishaushalte sind haushaltsweit gegenseitig deckungsfähig.

Die bilanziellen Abschreibungen (Kontengruppe 53) der Teilergebnishaushalte sind haushaltsweit gegenseitig deckungsfähig.

Die Ver- und Entsorgungsaufwendungen (Kontenart 522) der Teilergebnishaushalte sind haushaltsweit gegenseitig deckungsfähig.

Innerhalb eines Teilergebnishaushaltes sind die Ansätze für Aufwendungen gegenseitig deckungsfähig.

Hiervon ausgenommen ist aufgrund § 11 GemHVO das Konto 5692 (Verfügungsmittel).

Die Ansätze für Auszahlungen aus Investitionstätigkeit sind gegenseitig deckungsfähig. Das Gleiche gilt für Verpflichtungsermächtigungen.

Die Ansätze für konsumtive Auszahlungen sind zugunsten von investiven Auszahlungen innerhalb eines Teilhaushalts deckungsfähig.

Übertragbarkeit

Die Ansätze für ordentliche Aufwendungen und Auszahlungen sind übertragbar.

Für die Übertragung der Ansätze wird dem Gemeinderat eine Übersicht zur Beschlussfassung vorgelegt.

Investive Auszahlungsansätze sind entsprechend der gesetzlichen Regelung übertragbar.

Stellenplan 2026						
Ortsgemeinde Anhausen	Bes.-Gruppe/ Entgeltgruppe TVöD	Bewertung	Zahl der Stellen für das Haushaltsjahr 2026	Zahl der Stellen für das Haushaltsjahr		Stellenvermerke ²⁾ und Erläuterungen ³⁾
				SOLL 2025	IST ¹⁾ (tatsächliche Besetzung) 30.06.2025	
Teilhaushalt 1						
Arbeitnehmer						
Gemeindearbeiter	EG 6		1	1	1	
Gemeindearbeiter	EG 5		1	1	1	
HausmeisterIn DGH/JuKuZe	EG 2		0,17	0,17	0,17	6,5 Std./Woche
Betreuungskraft Jugendraum			0,08	0,08	0,08	3,0 Std./Woche
HausmeisterIn Grillhütte	EG 2		0,09	0,09	0,09	3,5 Std./Woche
Betreuungskraft Seniorenprojekt			0,13	0,13	0,13	5,0 Std./Woche
Summe Beschäftigte			2,47	2,47	2,47	

¹⁾ Bei Abweichung vom Soll: Angabe der Besoldungsgruppe/Entgelte

²⁾ Aufgabenschwerpunkt

³⁾ Erläuterungen z.B. zu Planstellen, die nicht der allgemeinen Obergrenzenregelung unterliegen, oder zu

Übersicht über die Beurteilung der dauernden Leistungsfähigkeit (Berechnung der "sog. Freien Finanzspitze"; Ausgleich Finanzhaushalt)									
lfd. Nr.	Ortsgemeinde Anhausen Einzahlungs- und Auszahlungsarten	Ergebnisse des Haushaltsvorjahres	Ansätze des Haushaltsvorjahres einschl. Nachträge ¹	Ansätze des Haushaltsjahres	Planungsdaten des Haushaltsfolgejahres	Planungsdaten des zweiten Haushaltsfolgejahres	Planungsdaten des dritten Haushaltsfolgejahres		
		2024	2025	2026	2027	2028	2029		
Entstehungsrechnung		in € ²							
	1	einschließlich Zinsauszahlungen für bereits genehmigte Kredite		einschließlich Zinsauszahlungen für bereits genehmigte Kredite und für geplante, aber noch nicht genehmigte Kredite					
		27.800,74	-419.520,00	-382.695	-208.075	-192.485	-187.025		
	2	0,00	0,00	0,00	0,00	0,00	0,00		
	3								
	4	27.800,74	-419.520,00	-382.695,00	-208.075,00	-192.485,00	-187.025,00		
Verwendungsrechnung	5								
				0,00	0,00	0,00	0,00		
	6	27.800,74	-419.520,00	-382.695,00	-208.075,00	-192.485,00	-187.025,00		
			Stand der Kredite zur Liquiditätssicherung ³						
	Endfällige Kredite								
	Jahr ... - Betrag ... €								
	Jahr ... - Betrag ... €		Jahr ... - Betrag ... €						
	...								

¹ Ergebnisse des Haushaltsvorjahres, sofern vorliegend.
² Angaben können auch in 1.000,00 € erfolgen.
³ Bei Ortsgemeinden gegenüber der Verbandsgemeinde im Rahmen der Einheitskasse, bei Verbandsgemeinden nur den auf ihren Haushalt entfallenden Anteil.

Anlagen zum Haushaltsplan der Ortsgemeinde Anhausen

2026

Muster 26 zu § 93 Abs. 4 GemO

Übersicht über die Entwicklung der Jahresergebnisse			
lfd. Nr.	Ergebnis (gemäß § 2 Abs. 1 Nr. 23 GemHVO)	Jahr	Beitrag in €
1	5. Haushaltsvorjahr (festgestelltes Jahresergebnis)	2021	-121.312,60
2	4. Haushaltsvorjahr (festgestelltes Jahresergebnis)	2022	395.387,28
3	3. Haushaltsvorjahr (festgestelltes Jahresergebnis)	2023	353.749,03
4	2. Haushaltsvorjahr (festgestelltes Jahresergebnis)	2024	-181.106,42
5	1. Haushaltsvorjahr (Ansatz des Haushaltsvorjahres - einschl. Nachträge)	2025	-364.091,00
6	Jahresergebnis (Ansatz des Haushaltsjahres)	2026	-401.027,00
7	Zwischensumme		-318.400,71
8	1. Haushaltsfolgejahr (Planung)	2027	-351.121,00
9	2. Haushaltsfolgejahr (Planung)	2028	-332.267,00
10	3. Haushaltsfolgejahr (Planung)	2029	-324.556,00
11	Summe	X	-1.326.344,71

tatsächlich 2025
plus rd. 150 T

Muster 27 zu § 93 Abs. 4 GemO

Übersicht über die Entwicklung der Finanzmittelüberschüsse und -fehlbeträge					
lfd. Nr.	Ergebnis	Jahr	Saldo der ordentl. & außerordentl. Ein- und Auszahlungen § 3 Nr. 23 GemHVO (in €)	./. planmäßige Tilgung (in €)	= vorzutragende Beträge (in €)
1	aus Haushaltsvorjahren vorzutragende Beträge davon aus:	X	X	X	
2	5. Haushaltsvorjahr (festgestelltes Jahresergebnis)	2021	47.342,42	0,00	47.342,42
3	4. Haushaltsvorjahr (festgestelltes Jahresergebnis)	2022	469.541,94	0,00	469.541,94
4	3. Haushaltsvorjahr (festgestelltes Jahresergebnis)	2023	524.233,68	0,00	524.233,68
5	2. Haushaltsvorjahr (Rechnungsergebnis)	2024	27.800,74	0,00	27.800,74
6	1. Haushaltsvorjahr (Ansatz des Haushaltsvorjahres - einschl. Nachträge)	2025	-370.110,00	0,00	-370.110,00
7	Jahresergebnis (Ansatz des Haushaltsjahres)	2026	-838.695,00	0,00	-838.695,00
8	vorzutragender Betrag				-139.886,22
9	geplanter Vortrag 1. Haushaltsfolgejahr (Planung)	2027	-81.957,00	0,00	-81.957,00
10	geplanter Vortrag 2. Haushaltsfolgejahr (Planung)	2028	-66.385,00	0,00	-66.385,00
11	geplanter Vortrag 3. Haushaltsfolgejahr (Planung)	2029	-60.925,00	0,00	-60.925,00
12	Summe	X	X	X	-349.153,22

Muster 28 (zu § 95 Abs. 3 GemO)

Übersicht über die Entwicklung des Eigenkapitals				
lfd. Nr.	Ergebnis (gemäß § 2 Abs. 1 Nr. 31 GemHVO)	Jahr	Betrag	nachrichtlich: aufgelaufenes Eigenkapital
			in €	
1	Eigenkapital zum 31.12. des dritten Haushaltsvorjahres	2022		12.649.996,03
2	+ Jahresergebnis des zweiten Haushaltsvorjahres	2022	-181.106,42	12.468.889,61
3	+ Ansatz für Jahresergebnis des Haushaltsvorjahres	2023	-364.091,00	12.104.798,61
4	+ Ansatz für Jahresergebnis des Haushaltsjahres	2024	-401.027,00	11.703.771,61
5	+ geplantes Jahresergebnis des Haushaltsfolgejahres	2025	-351.121,00	11.352.650,61
6	+ geplantes Jahresergebnis des 2. Haushaltsfolgejahres	2026	-332.267,00	11.020.383,61
7	+ geplantes Jahresergebnis des 3. Haushaltsfolgejahres	2027	-324.556,00	10.695.827,61

Darstellung der Haushaltsansätze für Städte und Gemeinden

Ortsgemeinde Anhausen

Haushaltsjahr	Jahresergebnis (Jahresüberschuss / Jahresfehlbetrag)	Ausgleich Finanzhaushalt ("freie Finanzspitze")	bei KEF-RP: Teilnehmern: Mindest- Nettotilgung	bei KEF-RP: Teilnehmern: freie Finanzspitze unter Berücksichtigung der Mindest- Nettotilgung (KEF-RP)	Eigenkapital zum 31.12. des Vorjahres	veranschlagter Gesamtbetrag der Investitionskredite	veranschlagtes Aufkommen der Grundsteuer B	Grundzahl der Grundsteuer B	veranschlagtes Aufkommen der Gewerbesteuer	Hebesatz der Grundsteuer B	Hebesatz der Gewerbesteuer	Grundzahl der Gewerbesteuer	erforderliche Erhöhung des Hebesatzes der Grundsteuer B sowie der Gewerbesteuer jeweils in Prozentpunkten bei 20 Jahren
	Posten E 23	Posten F 44				Posten F 35	Konto 4012	Spalte 7 / Spalte 8 x 100	Konto 4013	in v. H.	in v. H.	Euro	Spalte 10 / Spalte 11 x 100
													(Spalte 6 ./ Spalte 4) / (Spalte 9 + Spalte 12) x 100 / 20
													in v. H.- Punkten
Spalte	1	2	3	4	5	6	7	9	10	11	12	13	
2026	-401.027,00	-382.695,00			12.822.638,64		210.000,00	45.161,29	490.000,00	400,00	122.500,00	0,00	

**Übersicht über den voraussichtlichen Stand der
Verbindlichkeiten zum Ende des Haushaltsjahres
gem. § 1 Abs. 1 Nr. 5 GemHVO**

Ortsgemeinde Anhausen

Haushaltsjahr

2026

	Art	Voraussichtlicher Stand zu Beginn des HH-Jahres	Voraussichtlicher Stand zum Ende des HH-Jahres
		Euro	Euro
1	Anleihen	0,00	0,00
2	Verbindlichkeiten aus Kreditaufnahmen	0,00	0,00
2.1	Verbindlichkeiten aus Kreditaufnahmen für Investitionen	0,00	
	an Gemeinden und Gde.-Verbände		0,00
	an Banken	0,00	0,00
2.2	Verbindlichkeiten aus Kreditaufnahmen zur Liquiditätssicherung	0,00	0,00
	Summe	0,00	0,00
3	Verbindlichkeiten aus Vorgängen, die Kreditaufnahmen wirtschaftlich gleichkommen	0,00	0,00
4	Erhaltene Anzahlungen auf Bestellungen	0,00	0,00
5	Verbindlichkeiten aus Lieferungen und Leistungen	1.491,84	0,00
6	Verbindlichkeiten aus Transferleistungen	0,00	0,00
7	Verbindlichkeiten gegenüber verbundenen Unternehmen	0,00	0,00
8	Verbindlichkeiten gegenüber Unternehmen mit denen ein Beteiligungsverhältnis besteht	0,00	0,00
9	Verbindlichkeiten gegenüber Sondermögen	66.870,32	0,00
10	Verbindlichkeiten gegenüber dem öffentlichen Bereich		0,00
11	Sonstige Verbindlichkeiten	23.866,09	0,00
	Summe	92.228,25	0,00
	Gesamtsumme	92.228,25	0,00

Übersicht über die Verpflichtungsermächtigungen gem. § 1 Abs. 1 Nr. 4 GemHVO

2026

Ortsgemeinde Anhausen

Verpflichtungsermächtigungen im Haushaltsplan des Jahres 2026	Vorraussichtlich fällige Auszahlungen			
	Planung HH-Jahr 2026	Planung HH-Jahr 2027	Planung HH-Jahr 2028	Planung HH-Jahr 2029
	Euro	Euro	Euro	Euro
2026	0,00	0,00	0,00	0,00
2027	0,00	0,00	0,00	0,00
2028	0,00	0,00	0,00	0,00
Summe	0,00	0,00	0,00	0,00
Vorgesehene Kreditaufnahmen				
davon				
Vorgesehene Kreditaufnahmen der Verpflichtungsermächtigungen des Haushaltsjahres				

vorläufige Grundschulumlage 2026

Gemeinde	Umlagegrundlage	Umlage	Umlage Vorjahr	Differenz
Anhausen	1.846.482,00 €	116.395,00 €	114.011,00 €	2.384,00 €
Bonefeld	1.174.265,00 €	74.021,00 €	74.927,00 €	-906,00 €
Breitscheid		0,00 €	0,00 €	0,00 €
Datzeroth	323.978,00 €	20.422,00 €	21.192,00 €	-770,00 €
Ehlscheid	1.734.414,00 €	109.331,00 €	114.507,00 €	-5.176,00 €
Hardert	995.878,00 €	62.776,00 €	63.956,00 €	-1.180,00 €
Hausen	2.078.741,00 €	131.036,00 €	136.645,00 €	-5.609,00 €
Hümmerich	901.048,00 €	56.799,00 €	59.720,00 €	-2.921,00 €
Kurtscheid	2.354.451,00 €	148.416,00 €	129.363,00 €	19.053,00 €
Meinborn	635.275,00 €	40.045,00 €	41.837,00 €	-1.792,00 €
Melsbach		0,00 €	0,00 €	0,00 €
Niederbreitbach	1.682.573,00 €	106.063,00 €	111.724,00 €	-5.661,00 €
Oberhonnefeld-Gierend	2.831.223,00 €	178.470,00 €	79.817,00 €	98.653,00 €
Oberraden	1.243.788,00 €	78.404,00 €	77.898,00 €	506,00 €
Rengsdorf	6.301.864,00 €	397.247,00 €	307.499,00 €	89.748,00 €
Roßbach	1.661.166,00 €	104.714,00 €	109.805,00 €	-5.091,00 €
Rütscheid	919.915,00 €	57.988,00 €	60.940,00 €	-2.952,00 €
Straßenhaus	2.693.424,00 €	169.784,00 €	162.298,00 €	7.486,00 €
Thalhausen	1.684.727,00 €	106.199,00 €	57.405,00 €	48.794,00 €
Waldbreitbach	2.577.439,00 €	162.472,00 €	199.081,00 €	-36.609,00 €
Summe	33.640.651,00 €	2.120.582,00 €	1.922.625,00 €	

Umlagebedarf:	2.120.582,00 €
in %	6,30%

Vorjahr in %	6,68%
--------------	-------

vorläufige Verbandsgemeindeumlage 2026

Gemeinde	Umlagegrundlage	Umlage	Umlage Vorjahr	Differenz
Anhausen	1.846.482,00€	528.833,00€	488.835,82€	39.997,18€
Bonefeld	1.174.265,00€	336.310,00€	321.257,36€	15.052,64€
Breitscheid	2.907.204,00€	832.624,00€	790.655,12€	41.968,88€
Datzeroth	323.978,00€	92.787,00€	90.861,35€	1.925,65€
Ehlscheid	1.734.414,00€	496.737,00€	490.960,22€	5.776,78€
Hardert	995.878,00€	285.220,00€	274.218,62€	11.001,38€
Hausen	2.078.741,00€	595.352,00€	585.880,81€	9.471,19€
Hümmereich	901.048,00€	258.060,00€	256.053,76€	2.006,24€
Kurtscheid	2.354.451,00€	674.315,00€	554.656,91€	119.658,09€
Meinborn	635.275,00€	181.943,00€	179.380,52€	2.562,48€
Melsbach	2.527.463,00€	723.866,00€	650.820,79€	73.045,21€
Niederbreitbach	1.682.573,00€	481.889,00€	479.027,45€	2.861,55€
Oberhonnefeld-Gierend	2.831.223,00€	810.863,00€	342.223,23€	468.639,77€
Oberraden	1.243.788,00€	356.221,00€	333.995,35€	22.225,65€
Rengsdorf	6.301.864,00€	1.804.856,00€	1.318.429,37€	486.426,63€
Roßbach	1.661.166,00€	475.758,00€	470.801,54€	4.956,46€
Rüscheid	919.915,00€	263.464,00€	261.286,00€	2.178,00€
Straßenhaus	2.693.424,00€	771.397,00€	695.868,71€	75.528,29€
Thalhausen	1.684.727,00€	482.506,00€	246.130,44€	236.375,56€
Waldbreitbach	2.577.439,00€	738.179,00€	853.578,26€	-115.399,26€
Summe	39.075.318,00€	11.191.180,00€	9.684.921,60€	

Umlagebedarf:	11.191.180,00€
in %	28,64%

Vorjahr in %	28,70%
2024	28,70%
2023	22,70%

vorläufige Kreisumlage 2026

Gemeinde	Einwohner	Umlagegrundlage	auf landes- durchschn. Steuerkraft	über Landes- durchschnitt	Kreisumlage 43%	zzgl. Progression gesamt	Kreisumlage gesamt
Anhausen	1417	1.846.482,00 €	2.010.793,85 €	-164.311,85 €	793.987,26 €	0,00 €	793.987,00 €
Bonefeld	946	1.174.265,00 €	1.342.421,30 €	-168.156,30 €	504.933,95 €	0,00 €	504.934,00 €
Breitscheid	2276	2.907.204,00 €	3.229.757,80 €	-322.553,80 €	1.250.097,72 €	0,00 €	1.250.098,00 €
Datzeroth	296	323.978,00 €	420.038,80 €	-96.060,80 €	139.310,54 €	0,00 €	139.311,00 €
Ehlscheid	1571	1.734.414,00 €	2.229.327,55 €	-494.913,55 €	745.798,02 €	0,00 €	745.798,00 €
Hardert	854	995.878,00 €	1.211.868,70 €	-215.990,70 €	428.227,54 €	0,00 €	428.228,00 €
Hausen	1861	2.078.741,00 €	2.640.852,05 €	-562.111,05 €	893.858,63 €	0,00 €	893.859,00 €
Hümmereich	820	901.048,00 €	1.163.621,00 €	-262.573,00 €	387.450,64 €	0,00 €	387.451,00 €
Kurtscheid	1035	2.354.451,00 €	1.468.716,75 €	885.734,25 €	1.012.413,93 €	82.730,73 €	1.095.145,00 €
Meinborn	577	635.275,00 €	818.791,85 €	-183.516,85 €	273.168,25 €	0,00 €	273.168,00 €
Melsbach	2040	2.527.463,00 €	2.894.862,00 €	-367.399,00 €	1.086.809,09 €	0,00 €	1.086.809,00 €
Niederbreitbach	1527	1.682.573,00 €	2.166.889,35 €	-484.316,35 €	723.506,39 €	0,00 €	723.506,00 €
Oberhonnefeld-Gierend	1076	2.831.223,00 €	1.526.897,80 €	1.304.325,20 €	1.217.425,89 €	139.602,65 €	1.357.029,00 €
Oberraden	662	1.243.788,00 €	939.411,10 €	304.376,90 €	534.828,84 €	26.256,54 €	561.085,00 €
Rengsdorf	3073	6.301.864,00 €	4.360.740,65 €	1.941.123,35 €	2.709.801,52 €	149.389,29 €	2.859.191,00 €
Roßbach	1482	1.661.166,00 €	2.103.032,10 €	-441.866,10 €	714.301,38 €	0,00 €	714.301,00 €
Rütscheid	836	919.915,00 €	1.186.325,80 €	-266.410,80 €	395.563,45 €	0,00 €	395.563,00 €
Straßenhaus	2093	2.693.424,00 €	2.970.071,65 €	-276.647,65 €	1.158.172,32 €	0,00 €	1.158.172,00 €
Thalhausen	781	1.684.727,00 €	1.108.278,05 €	576.448,95 €	724.432,61 €	49.582,37 €	774.015,00 €
Waldbreitbach	1983	2.577.439,00 €	2.813.976,15 €	-236.537,15 €	1.108.298,77 €	0,00 €	1.108.299,00 €
VG	27206	298.242,00 €	38.606.674,30 €	-38.308.432,30 €	128.244,06 €	0,00 €	128.244,00 €
Summe		39.373.560,00 €			16.930.630,80 €	447.561,58 €	17.378.193,00 €

Hebesatz in %:

landesdurchschnittliche Steuerkraft:

43% zuzüglich Progression
1.419,05 €

vorläufige Zuschüsse/Umlagen nach LFAG für das Jahr 2026

Gemeinde	Steuerkraft	Schlüsselzuweisung A	Schlüsselzuweisung B	Zuschlag für zentrale Orte	Finanzausgleichs- umlage	Gesamt	Umlagegrundlage
Anhausen	1.846.482,00 €	- €	- €	- €	- €	- €	1.846.482,00 €
Bonefeld	1.174.265,00 €	- €	10.753,00 €	- €	- €	10.753,00 €	1.174.265,00 €
Breitscheid	2.907.204,00 €	- €	413.689,00 €	- €	- €	413.689,00 €	2.907.204,00 €
Datzeroth	233.826,00 €	90.152,00 €	22.050,00 €	- €	- €	112.202,00 €	323.978,00 €
Ehlscheid	1.390.271,00 €	344.143,00 €	22.650,00 €	- €	- €	366.793,00 €	1.734.414,00 €
Hardert	995.878,00 €	- €	40.537,00 €	- €	- €	40.537,00 €	995.878,00 €
Hausen	1.888.573,00 €	190.168,00 €	17.761,00 €	- €	- €	207.929,00 €	2.078.741,00 €
Hümmerich	683.161,00 €	217.887,00 €	23.251,00 €	- €	- €	241.138,00 €	901.048,00 €
Kurtscheid	2.354.451,00 €	- €	- €	- €	51.072,00 €	51.072,00 €	2.354.451,00 €
Meinborn	493.158,00 €	142.117,00 €	63.607,00 €	- €	- €	205.724,00 €	635.275,00 €
Melsbach	2.527.463,00 €	- €	461.840,00 €	- €	- €	461.840,00 €	2.527.463,00 €
Niederbreitbach	1.318.658,00 €	363.915,00 €	49.667,00 €	- €	- €	413.582,00 €	1.682.573,00 €
Oberhonnefeld-Gierend	2.831.223,00 €	- €	- €	- €	91.900,00 €	91.900,00 €	2.831.223,00 €
Oberraden	1.243.788,00 €	- €	- €	- €	7.942,00 €	7.942,00 €	1.243.788,00 €
Rengsdorf	6.257.484,00 €	- €	- €	44.380,00 €	68.363,00 €	23.983,00 €	6.301.864,00 €
Roßbach	1.561.638,00 €	99.528,00 €	30.173,00 €	- €	- €	129.701,00 €	1.661.166,00 €
Rütscheid	709.348,00 €	210.567,00 €	49.558,00 €	- €	- €	260.125,00 €	919.915,00 €
Straßenhaus	2.693.424,00 €	- €	6.508,00 €	- €	- €	6.508,00 €	2.693.424,00 €
Thalhausen	1.684.727,00 €	- €	- €	- €	21.809,00 €	21.809,00 €	1.684.727,00 €
Waldbreitbach	2.126.003,00 €	100.389,00 €	42.996,00 €	351.047,00 €	- €	494.432,00 €	2.577.439,00 €
VG	36.921.025,00 €	- €	1.032.103,00 €	298.242,00 €	- €	1.330.345,00 €	298.242,00 €
		1.758.866,00 €	2.287.143,00 €	693.669,00 €	241.086,00 €	4.498.592,00 €	39.373.560,00 €
	Umlagegrundlage	Umlagegrundlage		Umlagegrundlage			
				für VG			
	für OG	für OG		für OG			
Stand: Orientierungsdaten 27.10.2025							

Einwohnerzahlen ab 2007 (nur Hauptwohnsitz) Stand je 30.06. eines Jahres VG Rengsdorf-Waldbreitbach

Ortsgemeinde	2007	2008	2009	2010	2011	2012	2013	2014	2015	2016	2017	2018	2019	2020	2021	2022	2023	2024	2025
Anhausen	1.354	1.359	1.379	1.345	1.341	1.341	1.348	1.357	1.371	1.370	1.370	1.375	1.353	1.360	1.373	1.423	1.399	1.400	1.417
Bonefeld	966	963	956	953	959	965	972	969	961	964	953	970	968	969	955	942	962	968	946
Ehlscheid	1.253	1.265	1.244	1.255	1.305	1.330	1.331	1.353	1.383	1.445	1.490	1.512	1.526	1.550	1.554	1.592	1.583	1.578	1.571
Hardert	854	845	832	823	809	791	782	812	817	843	833	832	862	853	860	846	857	840	854
Hümmerich	776	794	791	777	775	777	757	745	769	762	751	743	763	749	767	805	808	829	820
Kurtscheid	1.012	1.022	991	971	947	954	947	935	946	961	966	961	954	977	996	983	1.014	1.039	1.035
Meinborn	493	491	505	501	509	497	499	516	526	533	493	517	522	514	514	544	557	567	577
Melsbach	2.116	2.090	2.081	2.049	2.020	2.020	2.017	2.031	2.008	2.002	2.013	2.016	2.055	2.054	2.056	2.043	2.024	2.026	2.040
Oberh.-Gierend	983	957	1.002	1.012	1.017	1.008	1.007	1.053	1.057	1.116	1.075	1.060	1.054	1.048	1.073	1.074	1.051	1.045	1.076
Oberraden	630	632	634	630	642	641	619	615	638	667	654	652	653	653	674	691	683	680	662
Rengsdorf	2.662	2.627	2.638	2.649	2.687	2.657	2.642	2.681	2.712	2.753	2.804	2.824	2.834	2.866	2.864	2.913	2.959	2.992	3.073
Rüschede	794	790	774	776	767	763	770	754	778	777	782	791	800	824	819	839	849	852	836
Straßenhaus	1.926	1.883	1.865	1.916	1.883	1.893	1.883	1.880	1.894	1.914	1.935	1.927	1.962	1.933	1.958	2.016	2.036	2.083	2093
Thalhausen	743	748	742	743	756	747	722	722	732	748	731	731	747	750	787	816	783	765	781
Breitscheid	2.221	2.191	2.175	2.192	2.150	2.136	2.116	2.096	2.096	2.100	2181	2178	2.183	2.184	2.216	2.243	2.278	2.296	2276
Datzeroth	246	248	251	236	242	232	239	237	240	252	249	249	250	246	279	306	305	300	296
Hausen/Wied	1.929	1.935	1.927	1.904	1.923	1.882	1.860	1.870	1.839	1.885	1881	1861	1.858	1.847	1.830	1.881	1.907	1.867	1.861
Niederbreitbach	1.564	1.560	1.556	1.590	1.582	1.572	1.558	1.561	1.557	1.594	1587	1591	1.558	1.559	1.574	1.588	1.560	1.551	1.527
Roßbach	1.532	1.549	1.553	1.526	1.515	1.478	1.464	1.453	1.453	1.470	1431	1451	1.457	1.453	1.461	1.476	1.475	1.479	1.482
Waldbreitbach	2.011	1.977	1.935	1.928	1.925	1.930	1.911	1.862	1.865	1.882	1889	1870	1.898	1.884	1.936	1.959	1.947	1.977	1.983
VG insgesamt	26.065	25.926	25.831	25.776	25.754	25.614	25.444	25.502	25.642	26.038	26.068	26.111	26.257	26.273	26.546	26.980	27.037	27.134	27.206