



Haushaltsplan  
der Ortsgemeinde  
**Anhausen**  
für das  
**Haushaltsjahr 2026**



## Haushaltssatzung der Ortsgemeinde Anhausen für das Haushaltsjahr 2026 vom 06. März 2026

Der Gemeinderat hat auf Grund von § 95 Gemeindeordnung Rheinland-Pfalz in der derzeit geltenden Fassung folgende Haushaltssatzung am 02. Februar 2026 beschlossen:

### § 1 Ergebnis- und Finanzhaushalt

Festgesetzt werden

#### 1. im Ergebnishaushalt

der Gesamtbetrag der Erträge auf	2.155.433,00 €
der Gesamtbetrag der Aufwendungen auf	2.556.460,00 €
<b>der Jahresverlust auf</b>	<b>-401.027,00 €</b>

#### 2. im Finanzhaushalt

der Saldo der ordentlichen Ein- und Auszahlungen auf	-382.695,00 €
die Einzahlungen aus Investitionstätigkeit auf	228.100,00 €
die Auszahlungen aus Investitionstätigkeit auf	676.100,00 €
der Saldo der Ein- und Auszahlungen aus Investitionstätigkeit auf	-448.000,00 €
<b>der Saldo der Ein- und Auszahlungen aus Finanzierungstätigkeit auf</b>	<b>-830.695,00 €</b>

### § 2 Gesamtbetrag der vorgesehenen Kredite

Der Gesamtbetrag der vorgesehenen Kredite, deren Aufnahme zur Finanzierung von Investitionen und Investitionsförderungsmaßnahmen erforderlich ist, wird festgesetzt für

zinslose Kredite auf	0,00 €
verzinsten Kredite auf	0,00 €
<b>zusammen auf</b>	<b>0,00 €</b>

### § 3 Verpflichtungsermächtigungen

Verpflichtungsermächtigungen werden nicht veranschlagt.

### § 4 Höchstbetrag der Kredite zur Liquiditätssicherung

Der Höchstbetrag der Kredite zur Liquiditätssicherung wird auf 0,00 € festgesetzt.

### § 5 Steuersätze

Die Steuersätze für die Gemeindesteuern werden wie folgt festgesetzt:

<b>Grundsteuer A</b>	auf	345 v.H.
<b>Grundsteuer B</b>	auf	465 v.H.
<b>Gewerbsteuer</b>	auf	400 v.H.

Die Hundesteuer beträgt für Hunde, die innerhalb des Gemeindegebietes gehalten werden,

für den <b>ersten Hund</b>	30,00 €
für den <b>zweiten Hund</b>	60,00 €
für jeden <b>weiteren Hund</b>	90,00 €

für gefährliche Hunde gemäß § 5 Hundesteuersatzung werden folgende Steuersätze erhoben:

für den <b>ersten Hund</b>	600,00 €
für den <b>zweiten Hund</b>	800,00 €
für jeden <b>weiteren Hund</b>	1.000,00 €

### § 6 Eigenkapital

Das Eigenkapital zum 31.12.2024 betrug	12.822.638,64 €
Der voraussichtliche Stand des Eigenkapitals zum 31.12.2025 beträgt	13.051.393,28 €
und zum 31.12.2026	12.650.399,28 €

### § 7 Über- und Außerplanmäßige Aufwendungen und Auszahlungen

Erhebliche **über- und außerplanmäßige Aufwendungen und Auszahlungen** gemäß § 100 Abs. 1 Satz 2 GemO liegen vor, wenn im Einzelfall **10.000,00 €** überschritten werden.

### § 8 Altersteilzeit

Die Bewilligung von Altersteilzeit für Arbeitnehmerinnen und Arbeitnehmer wird in keinem Fall zugelassen.

Die Haushaltssatzung tritt zum 01.01.2026 in Kraft.

Rengsdorf, den 06.03.2026



Ortsgemeinde Anhausen

Zantop, Ortsbürgermeister

# Vorbericht

## zum Haushaltsplan der Ortsgemeinde Anhausen

### für das Haushaltsjahr 2026

Der Vorbericht gemäß § 6 Gemeindehaushaltsverordnung (GemHVO) vom 18. Mai 2006 soll einen Überblick über die Entwicklung der Haushaltswirtschaft im Haushaltsjahr geben.

Die durch den Haushalt gesetzten Rahmenbedingungen sind zu erläutern. Der Vorbericht enthält ferner einen Ausblick auf wesentliche Veränderungen der Rahmenbedingungen der Planung und die Entwicklung wichtiger Planungskomponenten innerhalb des Zeitraumes der Ergebnis- und Finanzplanung.

Der Vorbericht orientiert sich an der Gliederung des Ergebnis- und Finanzhaushaltes, besondere Einzelpositionen und im Vorjahresvergleich wesentliche Abweichungen, werden im Folgenden erläutert.

Der Haushaltsplan der Ortsgemeinde Anhausen für das Jahr 2026 schließt im Ergebnisplan mit einem Jahresfehlbetrag in Höhe von -401.027,00 € (Vorjahr: -364.091,00 €).

Die Ortsgemeinde hat ihre Steuerhebesätze für die Grundsteuer A (345 v.H.), für die Grundsteuer B (465 v.H.) und für die Gewerbesteuer (400 v.H.) gegenüber 2025 nicht verändert.

Im Finanzplan ergibt sich ein Finanzmittelfehlbetrag in Höhe von -830.695,00 € (Vorjahr: - 370.110,00 €), der aus den liquiden Mitteln der Ortsgemeinde Anhausen entnommen wird.

Die Haushaltsansätze für Heizung und Strom wurden auf die für 2026 geltenden Preise angepasst.

Die Umlagen für die Gemeinden ergeben sich aus den beigefügten Umlageberechnungen und sind auf die Steuerkraft zurückzuführen.

Hier werden die tatsächlichen Steuereinnahmen des vierten Quartals 2024 sowie die ersten drei Quartale des Jahres 2025 addiert. Aus dieser Summe ergibt sich die Steuerkraft.

Dann erfolgt die Berechnung der Schlüsselzuweisung A, welche zu der Steuerkraft addiert wird und dann in der Summe die Umlagekraft ergibt.

Die Schlüsselzuweisung B wird nicht mit in die Umlagekraft eingerechnet.

Die Steuerkraft der Ortsgemeinde Anhausen ist im Verhältnis zum Vorjahr um rd. 140.000,00 € gestiegen, so dass sich eine Steuerkraft von 1.846.482,00 € ergibt (in 2025 = 1.706.842,07 b€).

Aufgrund der gestiegenen Steuerkraft erhält Anhausen in 2026 weder Schlüsselzuweisung A noch B.

Aufgrund der gestiegenen Steuerkraft steigen die zu zahlenden Umlagen an.

In 2025 wurde aufgrund der hohen Steuerkraft ein „Sonderposten für die Belastung aus dem kommunalen Finanzausgleich“ gem. § 38 Abs. 6 GemHVO gebildet. Unter Position E7 wurde die Auflösung dieser Rückstellung veranschlagt. Dieser Betrag ist nicht zahlungswirksam, verbessert aber die Ergebnisrechnung.

Größte Position ist hier der Ertrag aus der Auflösung von Sonderposten mit Rücklageanteil in Höhe von 126.723 € (Vorjahr: 0 €). Da die Ortsgemeinde aufgrund der hohen Steuerkraft im Jahr 2026 höhere Umlagen

zahlen muss, wird in 2025 zur Abmilderung des Effekts eine Rückstellung „Sonderposten für die Belastung aus dem kommunalen Finanzausgleich“ gem. § 38 Abs. 6 GemHVO gebildet. Diese wird in 2026 ertragswirksam aufgelöst und entlastet somit den Ergebnishaushalt, ist jedoch nicht zahlungswirksam.

Siehe hierzu auch noch Erläuterungen unter Position E7.

Die anderen Umlagen erhöhen sich entsprechend der gestiegenen Steuerkraft.

Die liquiden Mittel am 31.12.2024 betragen 2.992.452,35 €. In diesem Betrag sind auch die durchlaufenden Gelder (z.B. Umsatz- und Vorsteuer) enthalten.

Zu berücksichtigen ist, dass die Ortsgemeinde Anhausen verschiedene Darlehen gewährt hat.

Zum 31.12.2024 betrug der Stand insgesamt 2.274.900,00 €.

In 2025 wurde ein weiteres Darlehen in Höhe von 600.000,00 € an eine Ortsgemeinde gewährt.

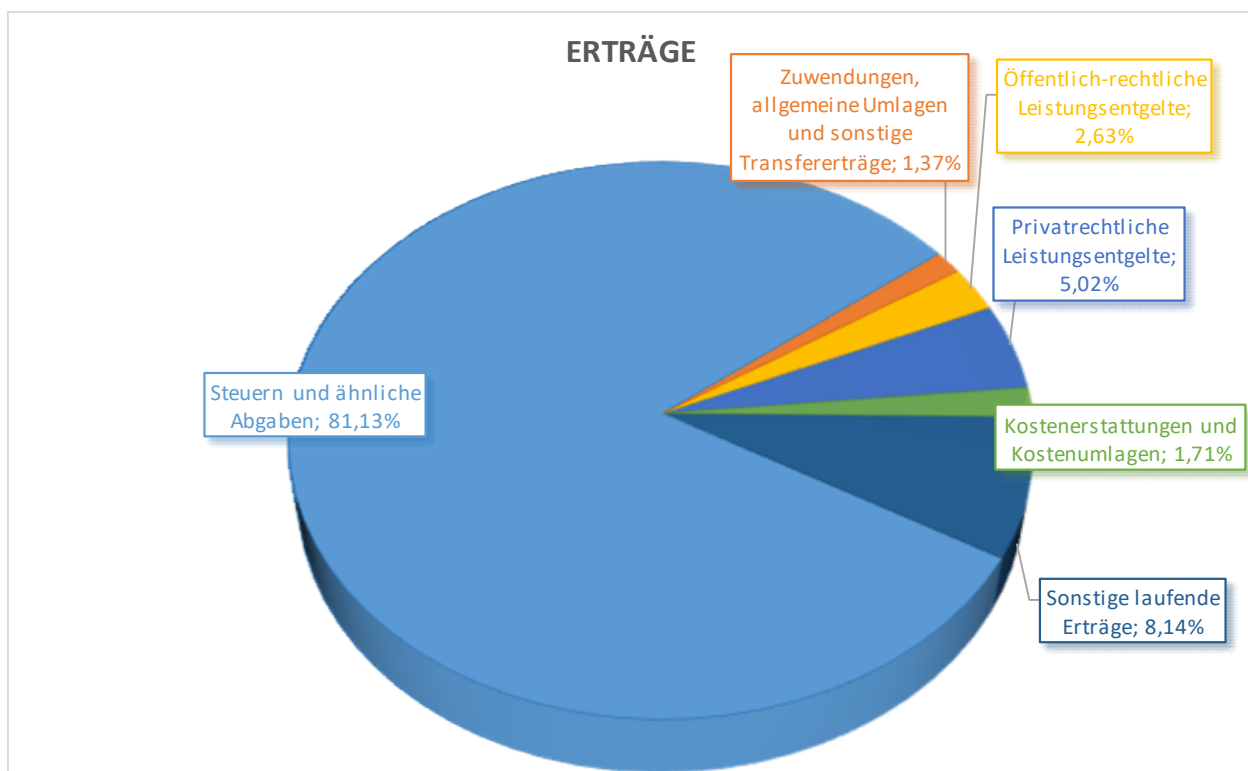
Die einzelnen Positionen der Ergebnis- und der Finanzrechnung werden nachfolgend noch detailliert beschrieben und erläutert.

### Ergebnishaushalt

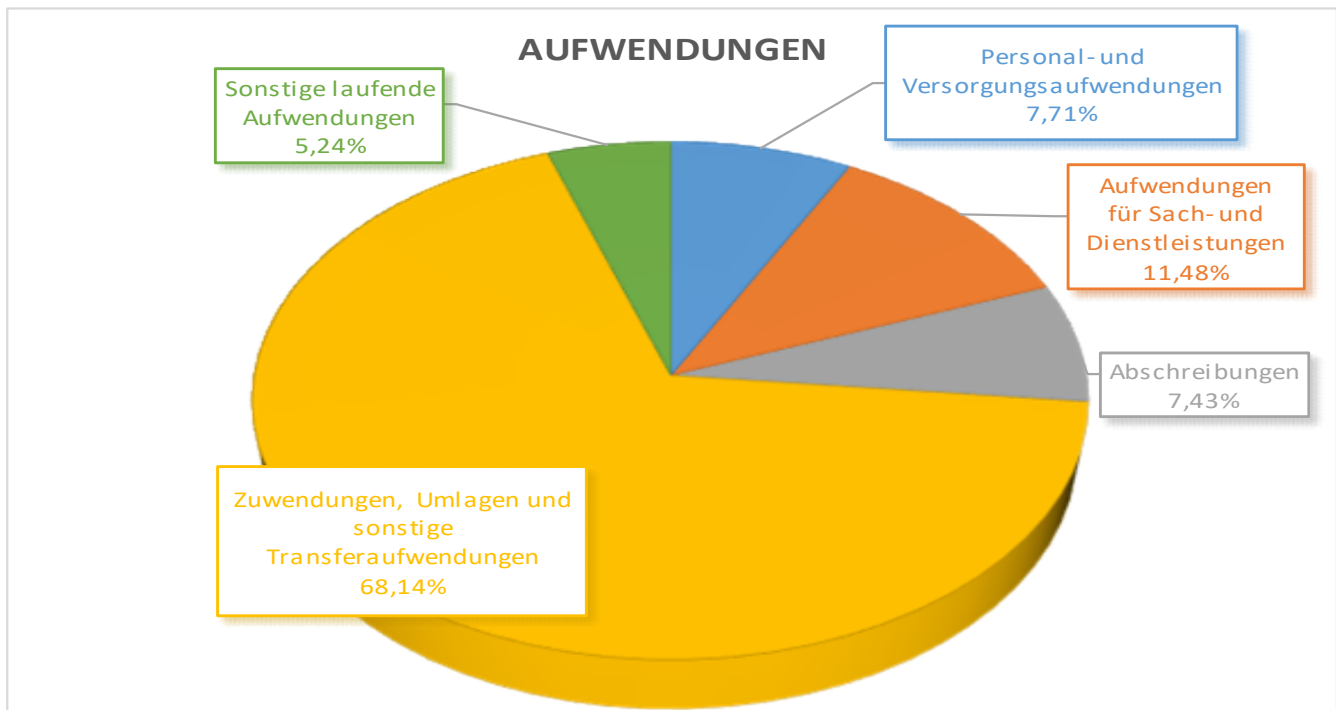
Nachfolgend werden die Gesamterträge und -aufwendungen grafisch dargestellt und im Anschluss im Detail erläutert.

Die laufenden **Erträge** des Haushaltsplanes 2026 (ohne Zinserträge) betragen insgesamt 2.054.033,00 €.

Sie setzen sich wie folgt zusammen:



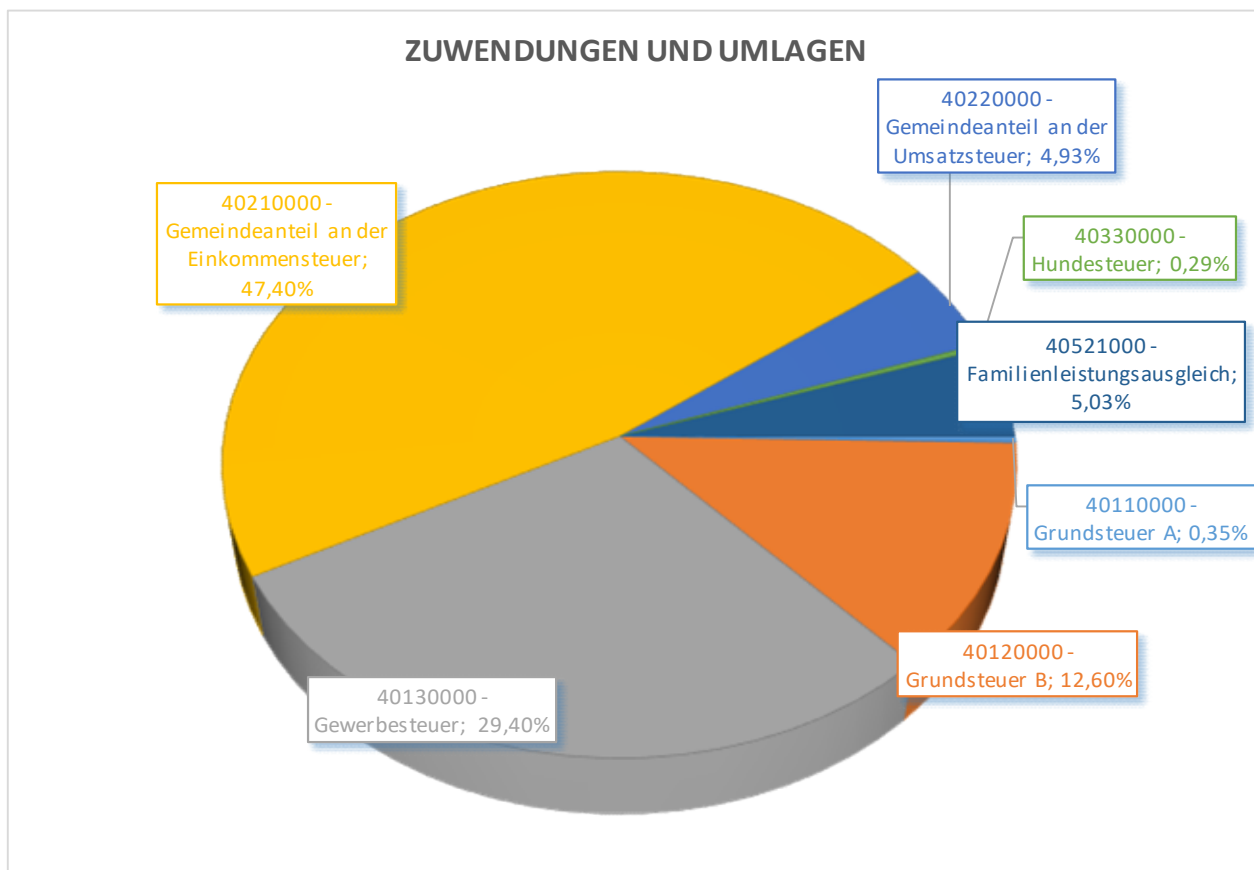
Die **Gesamtaufwendungen** der Ansätze (ohne Zinsaufwand) des Haushaltsplanes 2026 betragen 2.555.960,00 € und setzen sich wie folgt zusammen:



## Erträge

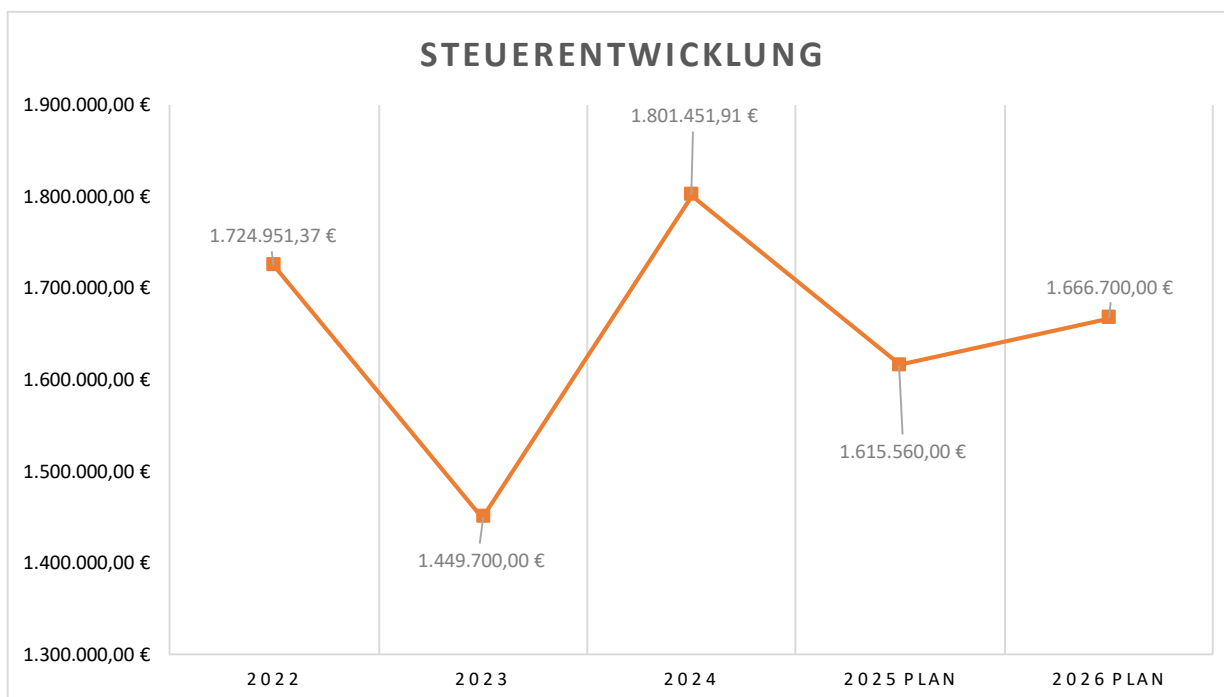
### E 1 - Steuern und ähnliche Abgaben

Die Erträge aus Steuern und ähnlichen Abgaben setzen sich wie folgt zusammen:



Die Ortsgemeinde Anhausen hat die Steuerhebesätze für die Grundsteuer A auf 345 v.H., die Grundsteuer B auf 465 v.H. und die Gewerbesteuer auf 400 v.H. belassen.

Das Aufkommen an Steuern und ähnlichen Abgaben hat sich in den letzten 5 Jahren wie folgt entwickelt:

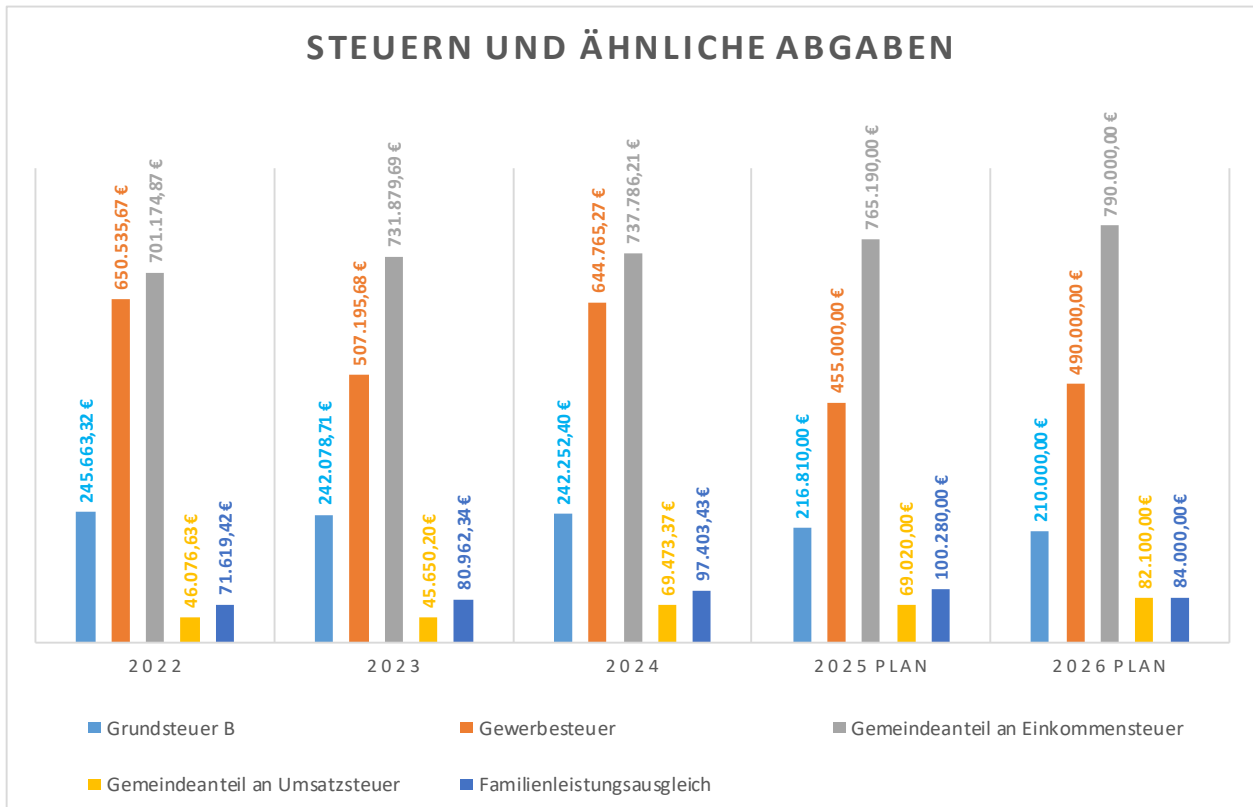


Die Erträge aus Steuern und ähnlichen Abgaben sind im Vergleich zum Vorjahresansatz wie folgt veranschlagt:

Konto	Steuerart	Ansatz Vorjahr	Ansatz HH-Jahr	Differenz +/-
40110	Grundsteuer A	4.500,00 €	5.800,00 €	1.300,00 € ↑
40120	Grundsteuer B	216.810,00 €	210.000,00 €	-6.810,00 € ↓
40130	Gewerbesteuer	455.000,00 €	490.000,00 €	35.000,00 € ↗
40210	Gemeindeanteil an der Einkommensteuer	765.190,00 €	790.000,00 €	24.810,00 € ↗
40220	Gemeindeanteil an der Umsatzsteuer	69.020,00 €	82.100,00 €	13.080,00 € ↑
40330	Hundesteuer	4.760,00 €	4.800,00 €	40,00 € ↗
40521	Familienleistungsausgleich	100.280,00 €	84.000,00 €	-16.280,00 € ↓
<b>Summe</b>		<b>1.615.560,00 €</b>	<b>1.666.700,00 €</b>	<b>51.140,00 €</b>

Die höheren Steuererträge in 2026 liegen an der höheren Gewerbesteuer, der Einkommensteuer und an der höheren Grundsteuer A.

Nachfolgend ist die Entwicklung der wichtigsten Steuern und sonstigen Abgaben der Ortsgemeinde Anhausen in den letzten fünf Jahren dargestellt. Die Grundsteuer A und die Hundesteuer sind hierbei unberücksichtigt, da ihr Aufkommen relativ gering ist und die Erträge kaum Schwankungen unterliegen.



2022 bis 2024 Rechnungsergebnisse, 2025 und 2026 Haushaltsansätze

## **E 2 - Zuwendungen, allgemeine Umlagen und sonstige Transfererträge**

Im vorliegenden Haushaltsplan sind Zuwendungen, allgemeine Umlagen und sonstige Transfererträge in Höhe von 28.213,00 € (Vorjahr 79.831,00 €) vorgesehen.

Wie bereits zu Beginn erwähnt, werden keine Schlüsselzuweisungen A und B gewährt.

Bei den Zuweisungen vom Bund (Konto 41441) mit 19.000,00 € handelt es sich um die Zahlung für das klimangepasste Waldmanagement.

Die Sonderposten aus Zuweisungen betragen 9.213,00 € und sind nicht zahlungswirksam.

## **E 4 - Öffentlich-rechtliche Leistungsentgelte**

Die öffentlich-rechtlichen Leistungsentgelte verändern sich im Vergleich zum Vorjahr nur minimal auf 54.097,00 € (Vorjahr: 54.076,00 €).

Es handelt sich hier um allgem. Gebühren, Benutzungsgebühren und Erträge aus der Auflösung von Sonderposten für Beiträge.

## **E 5 - Privatrechtliche Leistungsentgelte**

Diese Positionen erhöhen sich um 4.420,00 € von 98.780,00 € auf 103.200 €.

Die Erträge aus Verkäufen von Vorräten, aus dem Holzverkauf, werden mit 59.900,00 € eingeplant (Vorjahr: 62.180,00 €) und wurden dem Forstwirtschaftsplan entnommen.

Die Mieten und Pachten erhöhen sich von 32.000,00 € auf 38.700,00 € und die Erträge aus Photovoltaik sind mit 4.600,00 € eingeplant (Vorjahr 4.600,00 €).

### **E 6 - Kostenerstattungen und -umlagen**

Die Kostenerstattungen und –umlagen erhöhen sich zum Vorjahresvergleich um 5.200,00 € von 29.900,00 € auf 35.100,00 €.

Es handelt sich hier um Wahlkostenerstattungen (Konto 44242), Erstattung für durchgeführten Arbeiten der Gemeindearbeiter am Friedhof (Konto 44243), Erstattungen von Nebenkosten (Konto 44250) sowie um die Erstattungen von Lohnkosten der Gemeindearbeiter für Arbeiten am Kindergarten (44290).

### **E 7 - Sonstige laufende Erträge**

Die sonstigen laufenden Erträge verringern sich von 250.500,00 € um 83.777,00 € auf 166.723,00 €.

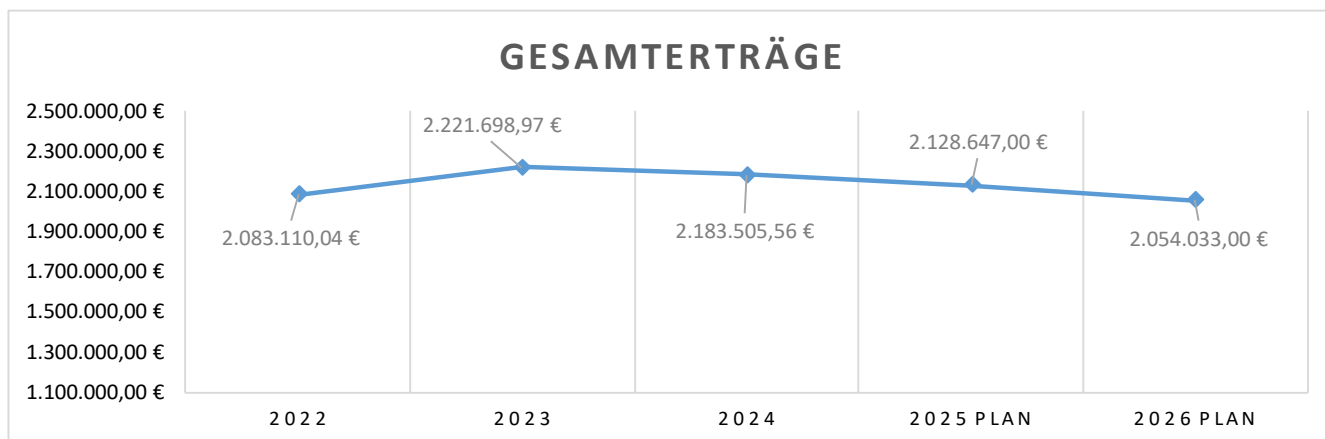
Größte Position ist hier der Ertrag aus der Auflösung von Sonderposten mit Rücklageanteil in Höhe von 126.723 € (Vorjahr: 0 €). Da die Ortsgemeinde aufgrund der hohen Steuerkraft im Jahr 2026 höhere Umlagen zahlen muss, wird in 2025 zur Abmilderung des Effekts eine Rückstellung „Sonderposten für die Belastung aus dem kommunalen Finanzausgleich“ gem. § 38 Abs. 6 GemHVO gebildet. Diese wird in 2026 ertragswirksam aufgelöst und entlastet somit den Ergebnishaushalt, ist jedoch nicht zahlungswirksam.

Die Konzessionsabgaben verbleiben bei 40.000,00 €.

### **E 8 - Summe der laufenden Erträge aus Verwaltungstätigkeit**

Die Summe der laufenden Erträge aus Verwaltungstätigkeit verringern sich von 2.128.647,00 € auf 2.054.033,00 €.

Nachfolgend die Ertragsentwicklung im 5-Jahresvergleich:



Addiert man die Zins- und sonstigen Finanzerträge (101.400,00 €, Position E 17) hinzu, ergibt sich der in der Haushaltssatzung ausgewiesenen Summe, der Gesamtbetrag der Erträge in Höhe von 2.155.433,00 € (2025: 2.249.847,00 €).

## **Aufwendungen**

### **E 9 - Personal- und Versorgungsaufwendungen**

In der vorliegenden Haushaltsplanung sind Personal- und Versorgungsaufwendungen mit insgesamt 197.700,00 € (Vorjahr: 184.040,00 €) vorgesehen. Dieser Wert steigt im Vergleich zum Vorjahr leicht an und ergibt sich aus der Personalkostenhochrechnung der Pfälzischen Pensionsanstalt Bad Dürkheim.

Neben der tariflichen Lohnsteigerung der Beschäftigten sieht der vorliegende Plan auch eine Zuführung zu Ehrensoldrückstellungen für den derzeitigen Bürgermeister in Höhe von 3.500 € sowie eine Zuführung zu der Pensionsrückstellung für den Revierförster mit einem Wert von 5.900 € vor (diese Beträge sind nicht zahlungswirksam).

### **E 10 - Aufwendungen für Sach- und Dienstleistungen**

Die Aufwendungen für Sach- und Dienstleistungen sind mit insgesamt 286.370,00 € (Vorjahr: 236.170,00 €) vorgesehen. Sie liegen damit über dem Vorjahresplanwert.

Die Ansätze für Heizung, Strom und Wasser wurden den aktuell geltenden Preisen angepasst und erhöhen sich im Verhältnis zum Vorjahr.

Das Konto 52310, Unterhaltung von Gebäuden, erhöht sich von 8.800,00 € auf 38.500,00 €. Grund hierfür ist, dass an mehreren Gebäuden Unterhaltungsarbeiten vorgesehen sind, die den normalen Bedarf einmalig übersteigen.

Das Konto 52338, Unterhaltung von Straßen, Wegen und Plätzen erhöhen sich von 62.500,00 € in 2025 auf 68.500,00 € in 2026.

Bei der Straßenunterhaltung wurde der Ansatz von 30.000,00 € auf 45.000 € erhöht, da hier im vergangenen Jahr lediglich 6.000 € ausgegeben wurden. Dies erfolgt einmalig, um mehr kleinere Arbeiten durchführen zu können (für Straßenreparaturen und Ausbesserungen von Bürgersteigen).

Für die verschiedenen Anlagen und Plätze sind ebenfalls 15.000,00 € vorgesehen.

Außerdem sind unter dem Konto 52380 für geringwertige Ausrüstungsgegenstände unter 1.000,00 € im Plan 6.000,00 € (Vorjahr: 6.500,00 €) veranschlagt.

Die Positionen 52490 bis 52921 betreffen den Forstbereich und sind dem Forstwirtschaftsplan entnommen.

### **E 11 - Abschreibungen**

Die Abschreibungen sinken im Vergleich zum Vorjahr auf 190.515,00 € (Vorjahr: 233.058,00 €).

### **E 12 - Zuwendungen, Umlagen und sonstige Transferaufwendungen**

Die zu zahlenden Umlagen steigen im Vorjahresvergleich insgesamt an.

Konto	Aufwandsart	Ansatz Vorjahr	Ansatz HH-Jahr	Differenz	
54143	Grundschulumlage	114.240,00 €	117.000,00 €	2.760,00 €	↗
	Anteil der Pers. Kosten für Kiga an Kreis	305.500,00 €	0,00 €	-305.500,00 €	↓
54144	Forstzweckverband	35.680,00 €	38.400,00 €	2.720,00 €	↗
54150	Privater Bereich	2.300,00 €	2.300,00 €	0,00 €	→
54310	Gewerbesteuerumlage	38.280,00 €	42.900,00 €	4.620,00 €	↗
54421	Kreisumlage	733.950,00 €	794.000,00 €	60.050,00 €	↗
54423	Verbandsgemeindeumlage	489.870,00 €	529.000,00 €	39.130,00 €	↗
54423	Zweckverbandsumlage Kirchspiel	144.150,00 €	223.700,00 €	79.550,00 €	↑
<b>Summe</b>		<b>1.863.970,00 €</b>	<b>1.747.300,00 €</b>	<b>-116.670,00 €</b>	

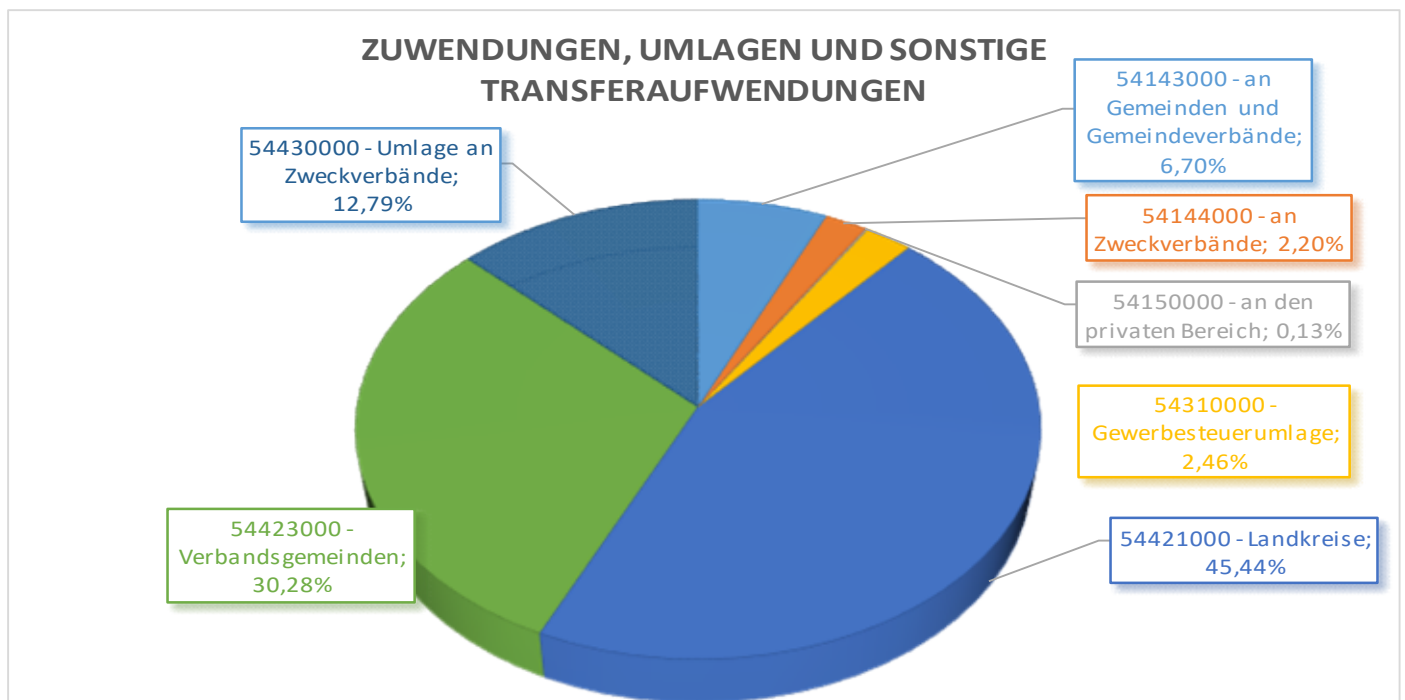
Beim Konto 5414 entfällt der Anteil der Personalkosten für Kindergarten an die Kreisverwaltung, da die beiden Kindertagesstätten seit 2025 durch den Zweckverband Kirchspiel Anhausen kommunal betrieben werden.

Die Kreisumlage und die Verbandsgemeindeumlage erhöhen sich im Verhältnis zum Vorjahr durch die gestiegene Steuerkraft in 2026.

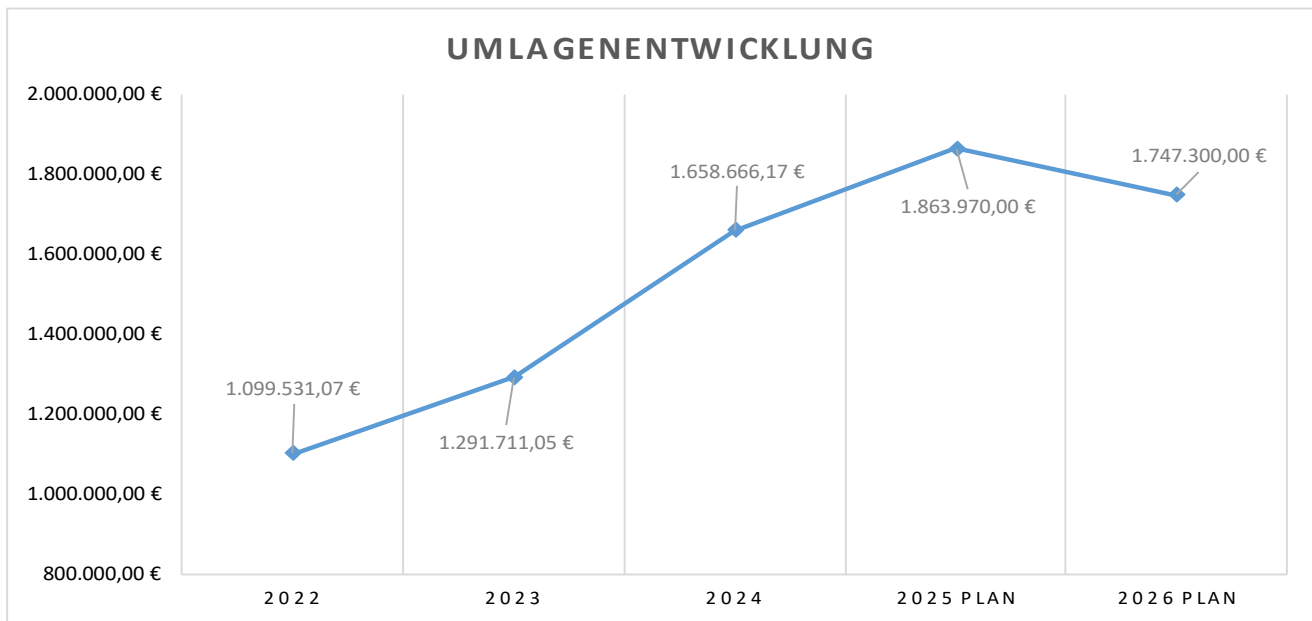
Die Umlage für das Kirchspiel Anhausen ergibt sich aus dessen Haushalt. Der Umlagebetrag wurde in 2026 auf 223.700,00 € erhöht. Diese Umlagen werden sich in den nächsten Jahren durch mehr Gruppen u.a. sicherlich erhöhen.

Aufgrund der eben genannten Verringerungen ergeben sich insgesamt 116.670,00 € geringere Umlagen.

Insgesamt ergibt sich bei den Aufwendungen für Umlagen u.ä. folgende Verteilung:

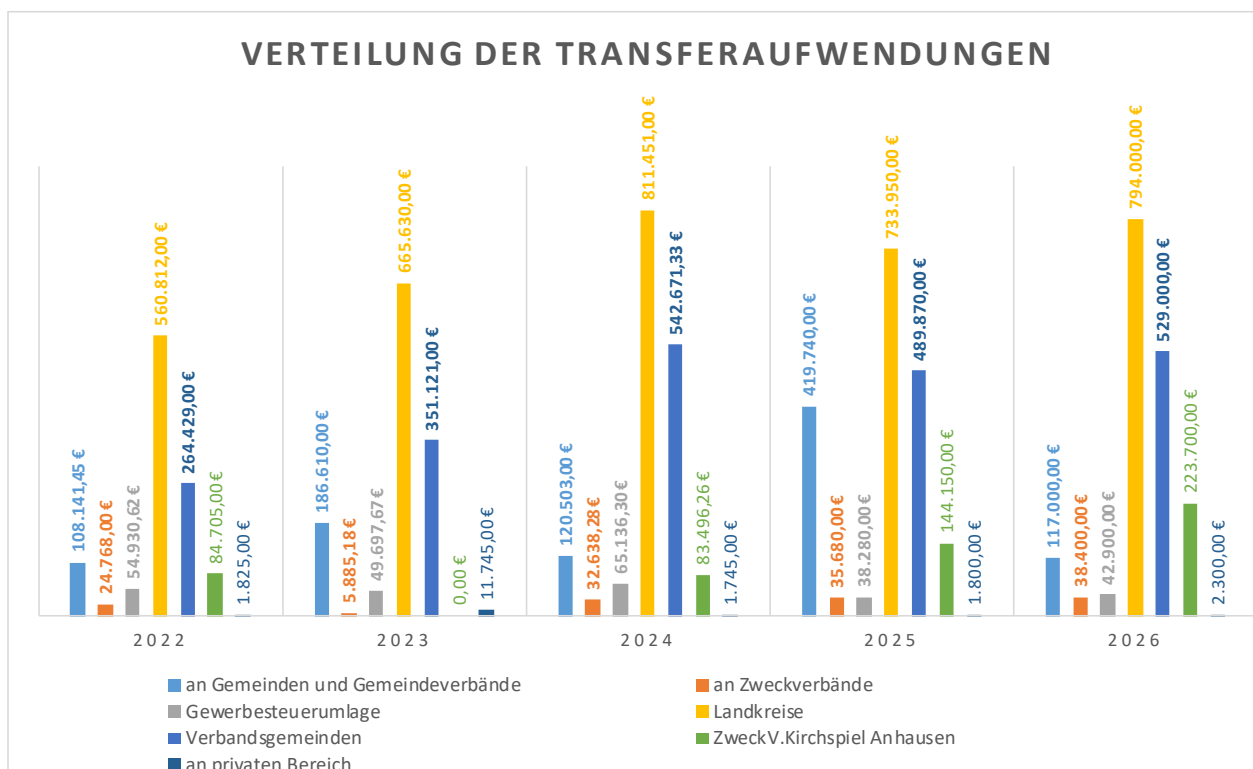


Die Entwicklung der zu zahlenden Umlagen stellt sich wie folgt dar:



2022-2024 Rechnungsergebnisse, 2025 und 2026 Haushaltsansätze

Verteilt auf die einzelnen Umlagen und Transferaufwendungen ergibt sich folgende Entwicklung.



2022-2024 Rechnungsergebnisse, 2024 und 2025 Haushaltsansätze

#### E 14 - Sonstige laufende Aufwendungen

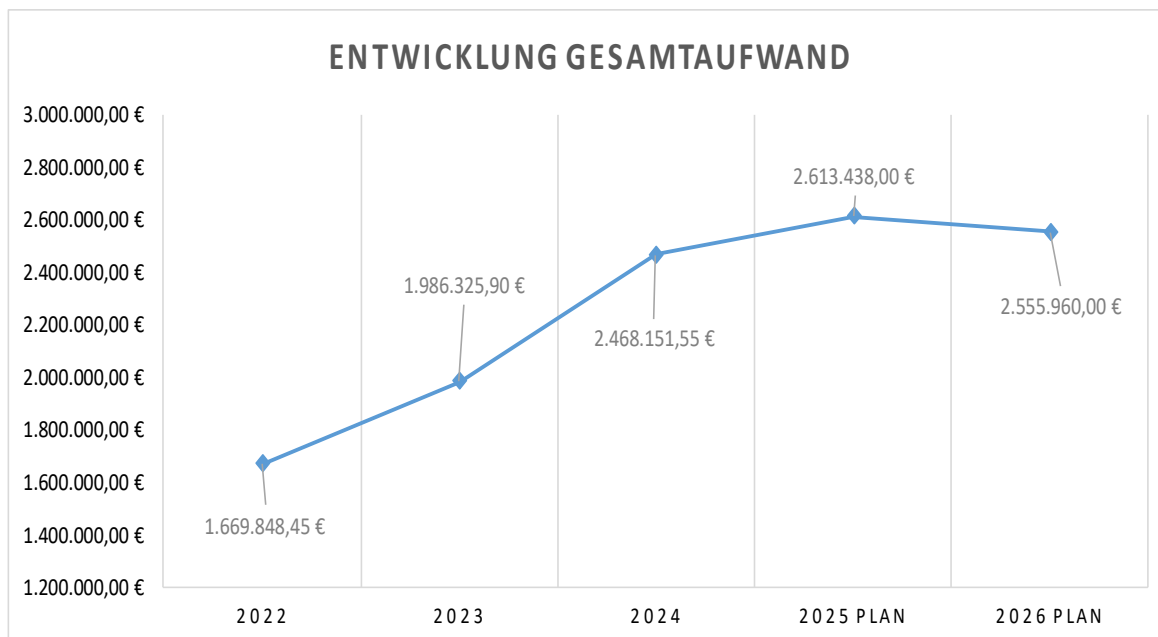
Die sonstigen laufenden Aufwendungen sind mit 134.075,00 € (Vorjahr: 96.200,00 €) geplant.

Es wurden erneut wieder Planungskosten für die Erweiterung des Gewerbegebiets in Höhe von 50.000,00 € veranschlagt. Für Planungsleistungen in der Dorferneuerung wurden 30.000,00 € eingeplant. Unter dem Konto 56360 Öffentlichkeitsarbeit wurde der Ansatz von 6.500,00 € auf 1.500,00 € verringert. Das Konto Grundsteuer wurde von 1.550,00 € auf 4.355,00 € erhöht. Grund ist eine Anpassung aufgrund der Neuberechnung der Grundsteuer, die auch für die gemeindeeigenen Grundstücke gilt. Alle anderen Konten unterliegen nur geringeren Veränderungen, d.h. sie wurden entsprechend angepasst

### **E 15 - Summe der laufenden Aufwendungen aus Verwaltungstätigkeit**

Die Gesamtsumme der v.g. Aufwendungen aus Verwaltungstätigkeit beläuft sich auf 2.555.960,00 € (Vorjahr: 2.613.438,00 €).

Die Gesamtaufwendungen haben sich im mehrjährigen Vergleich wie folgt entwickelt:



### **E17 Zinserträge und sonstige Zinserträge**

Die Zinserträge belaufen sich insgesamt auf 101.400,00 €.

Es handelt sich hier hauptsächlich um die Zinserträge für die gewährten Darlehen und um – geschätzt – die Verzinsung der bestehenden liquiden Mittel.

### **E18 Zinsaufwendungen und sonstige Finanzaufwendungen**

Diese belaufen sich auf nur 500,00 € (geschätzt).

### **E23 Jahresergebnis (Jahresüberschuss/Jahresfehlbetrag)**

Der Jahresfehlbetrag 2026 beläuft sich auf – 401.027,00 € (Vorjahr -364.091,00 €).

## **Finanzhaushalt**

Im Finanzhaushalt spiegeln sich die v.g. Ansätze aus dem Ergebnisplan mit Ausnahme der nicht zahlungsrelevanten Vorgänge (Abschreibungen, Auflösung von Sonderposten, Zuführungen und Entnahmen aus Rückstellungen usw.) wider.

Um Wiederholungen zu vermeiden wird daher nicht näher auf die einzelnen Ansätze der Einzahlungen und Auszahlungen eingegangen. Dies betrifft die Positionen F 1 bis einschließlich F 23 des vorliegenden Finanzhaushaltes.

Die sogenannte freie Finanzspitze, hier negative Finanzspitze (Saldo der lfd. Ein- und Auszahlungen, Position F 23) wird auf – 382.695,00 € festgestellt.

Der Fehlbetrag ist geringer als der in der Ergebnisrechnung, da verschiedene Rückstellungen (z.B. Urlaubs- oder Überstundenrückstellungen) nicht berücksichtigt werden.

Zusätzlich zu den Festsetzungen im Ergebnisplan sind im Finanzhaushalt die Ein- und Auszahlungen im Zusammenhang mit Investitionen und Beiträgen ersichtlich.

### **F 26 - Sonstige Investitionseinzahlungen**

Die Summe der Einzahlungen aus Investitionstätigkeit beträgt 228.100,00 €.

Hierbei handelt es sich um die Tilgung der gewährten Darlehen. Diese sind nach Rücksprache mit dem Doppik-Beauftragten beim Statistischen Landesamt als sonstige Investitionseinzahlungen zu buchen.

### **F 27 - Summe der Einzahlungen aus Investitionstätigkeit**

Die Summe der Einzahlungen aus Investitionstätigkeit beträgt 228.100,00 €.

### **F 29 - Auszahlungen für Sachanlagen**

Im investiven Bereich sind im Haushaltsplan 2026 Ausgaben in Höhe von 365.500,00 € vorgesehen. Diese setzen sich wie folgt zusammen:

Konto 78510	Ausz. für unbebaute Grundstücke	5.000,00 €;
Konto 78521	Mittel für den Kauf eines Gebäudes	250.000,00 €;
Konto 78571	Beschaffungen, vorsorgliche Veranschlagung	5.500,00 €;
Konto 78593	ern. Veranschl. der Beleucht. des Gehweges zum Einkaufsmarkt	30.000,00 €;
	Umbau / Sanierung des alten Feuerwehrhauses	75.000,00 €.

### **F 30 Auszahlungen für Finanzanlagen**

Hier wird in diesem Jahr nichts veranschlagt.

**F 32 - Summe der Auszahlungen aus Investitionstätigkeit**

Die Summe der Auszahlungen aus Investitionstätigkeit beträgt 676.100,00 €.

**F 33 - Saldo der Ein- und Auszahlungen aus Investitionstätigkeit**

Der Saldo der Ein- und Auszahlungen aus Investitionstätigkeit beträgt -448.000,00 €.

**F 34 - Finanzmittelüberschuss/-fehlbetrag**

Mit den vorgenannten Investitionsvorhaben beläuft sich der Finanzmittelfehlbetrag des Haushaltsplanes 2026 auf -830.695,00 €. Der Fehlbetrag ergibt sich aus folgenden Positionen:

F23 Saldo der ordentlichen Ein- und Auszahlungen	- 382.695,00 €
F33 Saldo der Ein- und Auszahlungen aus Investitionstätigkeit	<u>- 448.000,00 €</u>
	-830.695,00 €

Dieser kann durch die bestehenden liquiden Mittel finanziert werden.

Die liquiden Mittel zum 31.12.2024 betragen rund 2,99 Millionen Euro.

Der Stand der Ausleihungen/gewährte Darlehen betrug zum 31.12. 2024 insgesamt. 2.274.900,00 €. In 2025 wurde ein weiteres Darlehen in Höhe von 600.000,00 € an eine Ortsgemeinde gewährt.

Die Ortsgemeinde Anhausen ist schuldenfrei.

# **Gesamtergebnishaushalt**

# Ergebnishaushalt 2026

Ifd. Nr.	Ertrags- und Aufwandsarten	Ergebnis 2024	Ansatz 2025	Ansatz 2026	Planung 2027	Planung 2028	Planung 2029
<b>Entstehung des Jahresergebnisses aus ordentlicher und außerordentlicher Tätigkeit</b>							
E1	+ Steuern und ähnliche Abgaben	1.801.451,91	1.615.560	1.666.700	1.704.000	1.727.300	1.739.400
40110000	Grundsteuer A	4.846,23	4.500	5.800	5.800	5.800	5.800
40120000	Grundsteuer B	242.252,40	216.810	210.000	210.000	210.000	210.000
40130000	Gewerbesteuer	644.765,27	455.000	490.000	490.000	490.000	490.000
40210000	Gemeindeanteil an der Einkommensteuer	737.786,21	765.190	790.000	808.000	821.000	846.000
40220000	Gemeindeanteil an der Umsatzsteuer	69.473,37	69.020	82.100	99.800	108.700	93.200
40330000	Hundesteuer	4.925,00	4.760	4.800	4.800	4.800	4.800
40521000	Ausgleichsleistungen aus den Umsatzsteuermehreinnahmen des Landes gem. § 28 LFAG	97.403,43	100.280	84.000	85.600	87.000	89.600
E2	+ Zuwendungen, allgemeine Umlagen und sonstige Transfererträge	59.987,36	79.831	28.213	28.014	27.470	27.450
41112000	Schlüsselzuweisung B	0,00	12.870	0	0	0	0
41441000	vom Bund	18.920,00	26.600	19.000	19.000	19.000	19.000
41446000	von Sparkassen	230,66	0	0	0	0	0
41459000	vom sonstigen privaten Bereich	500,00	0	0	0	0	0
41510000	Sonderposten aus Zuwendungen	40.336,70	40.361	9.213	9.014	8.470	8.450
E3	+ Erträge der sozialen Sicherung	0,00	0	0	0	0	0
E4	+ Öffentlich-rechtliche Leistungsentgelte	53.475,09	54.076	54.097	54.124	54.173	54.194
43120000	Gebühren für die Erteilung von Bescheiden (u.a. Genehmigungen, Ablehnungen, Untersagungen)	480,00	400	400	400	400	400
43210000	Entgelte für die Benutzung von öffentlichen Einrichtungen und für wirtschaftliche Dienstleistungen	7.366,13	8.050	8.050	8.050	8.050	8.050
43700000	Erträge aus der Auflösung von Sonderposten für Beiträge und ähnlichen Entgelte	45.628,96	45.626	45.647	45.674	45.723	45.744
E5	+ Privatrechtliche Leistungsentgelte	146.056,16	98.780	103.200	103.200	103.200	103.200
44110000	Erträge aus Verkäufen (einschl. gewerblicher Tätigkeit)	108.188,65	62.180	59.900	59.900	59.900	59.900
44120000	Mieten und Pachten	33.323,64	32.000	38.700	38.700	38.700	38.700
44180000	Entgelte Photovoltaik	4.543,87	4.600	4.600	4.600	4.600	4.600
E6	+ Kostenerstattungen und Kostenumlagen	80.988,15	29.900	35.100	29.400	29.400	29.400
44242000	vom Land	117,50	1.000	5.700	0	0	0
44243000	von Gemeinden und Gemeindeverbänden	25.812,83	8.000	8.000	8.000	8.000	8.000
44250000	vom privaten Bereich	29.857,82	10.100	10.600	10.600	10.600	10.600
44290000	von übrigen Bereichen	25.200,00	10.800	10.800	10.800	10.800	10.800
E7	+ Sonstige laufende Erträge	41.546,89	250.500	166.723	40.000	40.000	40.000
45120000	Bestandsveränderungen an fertigen Erzeugnissen	-923,00	0	0	0	0	0
46200000	Weitere sonstige Erträge z.B. Spenden	2.053,55	0	0	0	0	0
46250000	Konzessionsabgaben	38.278,34	40.000	40.000	40.000	40.000	40.000
46612000	Erträge aus der Auflösung von Sonderposten mit Rücklageanteil	0,00	0	126.723	0	0	0
46614000	Erträge aus der Auflösung von Rückstellungen	2.138,00	210.500	0	0	0	0
<b>E8</b>	<b>Summe der laufenden Erträge aus Verwaltungstätigkeit</b>	<b>2.183.505,56</b>	<b>2.128.647</b>	<b>2.054.033</b>	<b>1.958.738</b>	<b>1.981.543</b>	<b>1.993.644</b>
E9	- Personal- und Versorgungsaufwendungen	181.484,32	184.040	197.700	204.300	210.450	216.700
50110000	Bürgermeister	15.840,00	15.840	16.000	16.500	17.000	17.500
50120000	Beigeordnete	1.060,08	1.200	1.000	1.100	1.100	1.100
50140000	Rats- und Ausschussmitglieder	1.730,00	1.500	1.500	1.500	1.500	1.500
50221000	Vergütungen	95.590,07	96.450	100.500	103.500	106.500	109.500
50222000	Leistungszulagen	0,00	1.900	2.300	2.300	2.400	2.400
50299000	Dienstbezüge und dergleichen / Sonstige	12.499,64	20.030	23.000	23.700	24.400	24.900
50320000	Beiträge zur Versorgungskasse Arbeitnehmer	7.087,79	7.330	7.900	8.100	8.500	8.700
50410000	Beamte (u.a. Nachversicherung)	2.010,60	0	0	0	0	0
50420000	Beiträge zur gesetzlichen Sozialversicherung Arbeitnehmer	19.856,66	20.480	24.500	25.650	26.150	27.000
50490000	Beiträge zur gesetzlichen Sozialversicherung	57,60	2.010	2.300	2.350	2.400	2.500
50711000	Pensionsrückstellungen	9.350,86	4.500	5.900	6.500	7.100	7.900

# Ergebnishaushalt 2026

Ifd. Nr.	Ertrags- und Aufwandsarten	Ergebnis 2024	Ansatz 2025	Ansatz	Planung	Planung	Planung
				2026	2027	2028	2029
in EUR							
50791000	Ehrensoldrückstellungen	3.094,00	3.500	3.500	3.500	3.500	3.500
50821000	Zuführung zur Urlaubsrückstellung	912,24	0	0	0	0	0
50822000	Zuführung zur Überstundenrückstellung	3.094,78	0	0	0	0	0
51130000	ehrenamtlich Tätige	9.300,00	9.300	9.300	9.600	9.900	10.200
E10	- Aufwendungen für Sach- und Dienstleistungen	260.773,16	236.170	286.370	235.570	237.170	237.870
52201000	Heizung	10.013,63	12.400	12.200	13.000	13.900	14.600
52202000	Strom	34.918,20	26.200	37.750	38.650	39.350	39.350
52203000	Wasser / Abwasser	44.257,42	46.200	51.350	51.350	51.350	51.350
52205000	Sonstige Bewirtschaftungskosten	136,82	600	600	600	600	600
52206000	Abfallbeseitigung	1.743,00	1.790	1.860	1.860	1.860	1.860
52209000	Ausgaben für Winterdienst	1.827,84	5.000	4.000	4.000	4.000	4.000
52310000	Unterhaltung der Grundstücke, Außenanlagen, Gebäude und Gebäudeeinrichtungen	58.720,07	8.800	38.500	9.500	9.500	9.500
52320000	Bewirtschaftung der Grundstücke, Außenanlagen, Gebäude und Gebäudeeinrichtungen	600,05	2.500	2.500	3.000	3.000	3.000
52333000	Stromversorgungsanlagen	289,30	500	500	500	500	500
52338000	Straßen, Wege, Plätze und Verkehrslenkungsanlagen	11.997,66	62.500	68.500	47.500	47.500	47.500
52339000	Unterhaltung der Straßenbeleuchtung	13.332,24	12.000	12.000	12.000	12.000	12.000
52351000	Wartungs- und Instandsetzungskosten	1.129,15	1.500	1.500	1.500	1.500	1.500
52352000	Betriebs- und Schmierstoffe	4.878,72	4.300	4.300	4.300	4.300	4.300
52360000	Unterhaltung der Maschinen und technischen Anlagen	510,04	560	560	560	560	560
52370000	Unterhaltung der Betriebs- und Geschäftsausstattung	326,13	1.300	1.300	1.300	1.300	1.300
52380000	Geringwertige Geräte, Ausstattungs-, Ausrüstungs- und sonstige Gebrauchsgegenstände	3.464,33	6.500	6.000	6.000	6.000	6.000
52420000	Getränke- und Verzehrkosten (u.a. Schulen, KiTas, Gremien)	455,96	300	300	300	300	300
52490000	Aufwendungen für Sachleistungen -betr. Aufwand-	8.998,13	3.210	800	800	800	800
52543000	Kostenerstattungen an Gemeinden und Gemeindeverbände	0,00	0	3.000	0	0	0
52920000	sonstige Aufwendungen für Dienstleistungen	42.837,61	21.310	16.900	16.900	16.900	16.900
52921000	Erstattung Waldarbeiterlöhne an Forstzweckverband	20.336,86	18.700	21.950	21.950	21.950	21.950
E11	- Abschreibungen	235.259,79	233.058	190.515	187.734	183.375	180.325
53210000	gewerbliche Schutzrechte und ähnliche Rechte und Werte sowie Lizenzen an solchen Rechten und Werten	48.240,87	48.250	0	0	0	0
53230000	gezahlte Investitionszuschüsse als Nutzungsberechtigter	22.837,92	22.864	22.704	22.728	22.268	22.212
53300000	Abschreibungen auf unbebaute Grundstücke und grundstücksgleiche Rechte	5.256,26	5.258	5.268	5.268	5.268	5.268
53410000	mit Wohnbauten	4.788,60	4.788	10.413	10.413	10.413	10.413
53450000	mit Sportanlagen	4.068,21	4.073	4.080	4.080	4.080	4.080
53490000	mit sonstigen Gebäuden	53.798,65	53.808	53.813	53.400	53.400	53.405
53530000	Stromversorgungsanlagen	1.548,18	1.555	1.560	1.560	1.560	1.169
53580000	Straßen, Wege, Plätze und Verkehrs-~lenkungsanlagen	70.571,37	70.585	70.660	70.598	70.640	70.626
53590000	sonstige Bauten des Infrastrukturvermögens	1.285,02	1.290	1.295	989	996	996
53810000	Fahrzeuge	5.952,70	5.952	5.952	5.952	5.961	5.964
53820000	Maschinen und technische Anlagen	2.664,43	1.325	876	876	876	879
53830000	Betriebsvorrichtungen	10.782,39	10.826	10.860	9.032	5.957	4.284
53850000	Betriebs- und Geschäftsausstattung	3.465,19	2.484	3.034	2.838	1.956	1.029
E12	- Zuwendungen, Umlagen und sonstige Transferaufwendungen	1.658.666,17	1.863.970	1.747.300	1.723.700	1.723.800	1.723.900
54143000	an Gemeinden und Gemeindeverbände	120.503,00	419.740	117.000	117.000	117.000	117.000
54144000	an Zweckverbände	32.638,28	35.680	38.400	38.400	38.400	38.400
54150000	an den privaten Bereich	2.770,00	2.300	2.300	2.400	2.500	2.600
54310000	Gewerbesteuerumlage	65.136,30	38.280	42.900	42.900	42.900	42.900
54421000	Landkreise	811.451,00	733.950	794.000	794.000	794.000	794.000
54423000	Verbandsgemeinden	542.671,33	489.870	529.000	529.000	529.000	529.000
54430000	Allgemeine Umlagen an Zweckverbände	83.496,26	144.150	223.700	200.000	200.000	200.000

# Ergebnishaushalt 2026

lfd. Nr.	Ertrags- und Aufwandsarten	Ergebnis 2024	Ansatz 2025	Ansatz 2026	Planung 2027	Planung 2028	Planung 2029
E13	- Aufwendungen der sozialen Sicherung	0,00	0	0	0	0	0
E14	- Sonstige laufende Aufwendungen	131.968,11	96.200	134.075	59.455	59.915	60.305
56120000	Aufwendungen für Aus- und Fortbildung, Umschulung	3.342,34	2.500	2.500	2.500	2.500	2.500
56150000	Aufwendungen für Dienst- und Schutzkleidung, persönliche Ausrüstungsgegenstände	427,92	200	200	200	200	200
56210000	Mieten, Pachten und Erbbauzinsen	31,00	40	40	40	40	40
56255000	Aufwendungen für die Erstellung von Bebauungs- und Flächennutzungsplänen	3.570,00	40.000	50.000	0	0	0
56259000	Planungs- und ähnliche Aufwendungen (z.B. Hochwasserschutzkonzept, Flurbereinigung, Dorfmoderation u.ä.)	0,00	0	30.000	5.000	5.000	5.000
56290000	Sonstige Aufwendungen für die Inanspruchnahme von Rechten und Diensten	0,00	1.000	1.000	1.000	1.000	1.000
56310000	Büromaterial	351,32	400	400	400	400	400
56329000	Sonstige Geschäftsausgaben	13.107,07	17.150	16.650	16.650	16.650	16.650
56331000	Porto	34,00	40	40	40	40	40
56341000	Fernmeldegebühren	2.104,94	1.920	1.970	1.970	1.990	1.990
56360000	Öffentlichkeitsarbeit	983,43	6.500	1.500	1.500	1.500	1.500
56411000	Gebäudeversicherungen	3.401,09	3.480	3.670	3.770	3.880	3.980
56412000	Kfz-Versicherungen	504,85	530	600	630	660	700
56413000	Haftpflichtversicherungen	3.691,85	3.700	3.850	4.000	4.150	4.300
56414000	Unfallversicherungen	1.561,18	1.580	1.600	1.600	1.650	1.650
56416000	Umlagen an Schadensausgleichskassen	3.860,40	3.860	3.600	3.600	3.600	3.600
56419000	Sonstige Versicherungen	456,79	460	460	460	460	460
56430000	Sonstige Beiträge	2.240,84	2.250	2.350	2.450	2.550	2.650
56512000	Sachanlagen	76.270,00	0	0	0	0	0
56551000	Einzelwertberichtigung	7.114,14	0	0	0	0	0
56552000	Pauschalwertberichtigung	89,72	0	0	0	0	0
56810000	Grundsteuer	1.425,71	1.550	4.355	4.355	4.355	4.355
56890000	sonstige betriebliche Steueraufwendungen	75,87	200	200	200	200	200
56920000	Verfüungsmittel	252,20	840	840	840	840	840
56930000	Repräsentationen	3.783,17	2.500	2.500	2.500	2.500	2.500
56950000	Ehrengaben	2.560,03	2.000	2.250	2.250	2.250	2.250
56990000	Sonstige lfd. Aufwendungen	728,25	3.500	3.500	3.500	3.500	3.500
<b>E15</b>	<b>Summe der laufenden Aufwendungen aus Verwaltungstätigkeit</b>	<b>2.468.151,55</b>	<b>2.613.438</b>	<b>2.555.960</b>	<b>2.410.759</b>	<b>2.414.710</b>	<b>2.419.100</b>
<b>E16</b>	<b>Laufendes Ergebnis aus Verwaltungstätigkeit</b>	<b>-284.645,99</b>	<b>-484.791</b>	<b>-501.927</b>	<b>-452.021</b>	<b>-433.167</b>	<b>-425.456</b>
E17	+ Zinserträge und sonstige Finanzerträge	104.128,77	121.200	101.400	101.400	101.400	101.400
47143000	von Gemeinden und Gemeindeverbänden	102.787,77	120.000	100.000	100.000	100.000	100.000
47200000	Zinsen aus Stundungen und Verrentungen	174,00	700	700	700	700	700
47920000	Vollverzinsung aus Gewerbesteuer (§ 233a AO)	967,00	500	500	500	500	500
47990000	Sonstige	200,00	0	200	200	200	200
E18	- Zinsaufwendungen und sonstige Finanzaufwendungen	565,00	500	500	500	500	500
57910000	aus der Vollverzinsung der Gewerbesteuer (§ 233a AO)	565,00	500	500	500	500	500
<b>E19</b>	<b>Saldo der Zins- und sonstigen Finanzerträge und -aufwendungen</b>	<b>103.563,77</b>	<b>120.700</b>	<b>100.900</b>	<b>100.900</b>	<b>100.900</b>	<b>100.900</b>
<b>E20</b>	<b>Ordentliches Ergebnis</b>	<b>-181.082,22</b>	<b>-364.091</b>	<b>-401.027</b>	<b>-351.121</b>	<b>-332.267</b>	<b>-324.556</b>
<b>E21</b>	<b>Außerordentliches Ergebnis</b>	<b>0,00</b>	<b>0</b>	<b>0</b>	<b>0</b>	<b>0</b>	<b>0</b>
<b>E22</b>	<b>Saldo aus internen Leistungsbeziehungen</b>	<b>0,00</b>	<b>0</b>	<b>0</b>	<b>0</b>	<b>0</b>	<b>0</b>
<b>E23</b>	<b>Jahresergebnis (Jahresüberschuss/Jahresfehlbetrag)</b>	<b>-181.082,22</b>	<b>-364.091</b>	<b>-401.027</b>	<b>-351.121</b>	<b>-332.267</b>	<b>-324.556</b>

# **Gesamtfinanzhaushalt**

# Finanzhaushalt 2026

lfd. Nr.	Einzahlungs- und Auszahlungsarten	Ergebnis	Ansatz	Ansatz	Planung	Planung	Planung
		2024	2025	2026	2027	2028	2029
in EUR							
	Entstehung des Finanzmittelüberschusses/- fehlbetrages aus ordentlicher und außerordentlicher Tätigkeit						
F1	+ Steuern und ähnliche Abgaben	1.819.530,50	1.615.560	1.666.700	1.704.000	1.727.300	1.739.400
60110000	Grundsteuer A	4.846,23	4.500	5.800	5.800	5.800	5.800
60120000	Grundsteuer B	243.124,17	216.810	210.000	210.000	210.000	210.000
60130000	Gewerbesteuer	679.278,55	455.000	490.000	490.000	490.000	490.000
60210000	Gemeindeanteil an der Einkommensteuer	719.669,63	765.190	790.000	808.000	821.000	846.000
60220000	Gemeindeanteil an der Umsatzsteuer	69.091,70	69.020	82.100	99.800	108.700	93.200
60330000	Hundesteuer	4.940,00	4.760	4.800	4.800	4.800	4.800
60521000	Familienleistungsausgleich	98.580,22	100.280	84.000	85.600	87.000	89.600
F2	+ Zuwendungen, allgemeine Umlagen und sonstige Transfereinzahlungen	19.650,66	39.470	19.000	19.000	19.000	19.000
61112000	Schlüsselzuweisung B	0,00	12.870	0	0	0	0
61441000	vom Bund	18.920,00	26.600	19.000	19.000	19.000	19.000
61446000	von Sparkassen	230,66	0	0	0	0	0
61459000	vom sonstigen privaten Bereich	500,00	0	0	0	0	0
F3	+ Einzahlungen der sozialen Sicherung	0,00	0	0	0	0	0
F4	+ Öffentlich-rechtliche Leitungsentgelte	7.831,13	8.450	8.450	8.450	8.450	8.450
63120000	Gebühren für die Erteilung von Bescheiden (u.a. Genehmigungen, Ablehnungen, Untersagungen)	480,00	400	400	400	400	400
63210000	Entgelte für die Benutzung von öffentlichen Einrichtungen und für wirtschaftliche Dienstleistungen	7.351,13	8.050	8.050	8.050	8.050	8.050
F5	+ Privatrechtliche Leistungsentgelte	136.802,88	98.780	103.200	103.200	103.200	103.200
64110000	Einzahlungen aus Verkäufen von Vorräten	98.934,09	62.180	59.900	59.900	59.900	59.900
64120000	Mieten und Pachten	33.324,92	32.000	38.700	38.700	38.700	38.700
64180000	Photovoltaik	4.543,87	0	4.600	4.600	4.600	4.600
64190000	Privatrechtliche Leistungsentgelte / Photovoltaik	0,00	4.600	0	0	0	0
F6	+ Kostenerstattungen und Kostenumlagen	55.280,89	29.900	35.100	29.400	29.400	29.400
64242000	vom Land	0,00	1.000	5.700	0	0	0
64243000	von Gemeinden und Gemeindeverbänden	5.684,80	8.000	8.000	8.000	8.000	8.000
64250000	vom privaten Bereich	17.500,00	0	0	0	0	0
64259000	vom sonstigen privaten Bereich	8.231,24	7.000	7.500	7.500	7.500	7.500
64290000	von Sonstigen	23.864,85	13.900	13.900	13.900	13.900	13.900
F7	+ Sonstige laufende Einzahlungen	43.796,35	40.000	40.000	40.000	40.000	40.000
66250000	Konzessionsabgaben	38.548,04	40.000	40.000	40.000	40.000	40.000
66270000	Versicherungserstattungen	-17.600,00	0	0	0	0	0
66290000	Sonstige	-250,00	0	0	0	0	0
66410000	Abwicklung Vorsteuerguthaben	2.991,99	0	0	0	0	0
66420000	Umsatzsteuer-Anteile, Ausgangsrechnung aus dem Verkauf eigener Leistungen	20.106,32	0	0	0	0	0
<b>F8</b>	<b>Summe der laufenden Einzahlungen aus Verwaltungstätigkeit</b>	<b>2.082.892,41</b>	<b>1.832.160</b>	<b>1.872.450</b>	<b>1.904.050</b>	<b>1.927.350</b>	<b>1.939.450</b>
F9	- Personal- und Versorgungsauszahlungen	164.183,56	176.040	188.300	194.300	199.850	205.300
70110000	Bürgermeister	15.840,00	15.840	16.000	16.500	17.000	17.500
70120000	Beigeordnete	1.060,08	1.200	1.000	1.100	1.100	1.100
70140000	Rats- und Ausschussmitglieder	530,00	1.500	1.500	1.500	1.500	1.500
70211000	Dienstbezüge	351,12	0	0	0	0	0
70221000	Vergütungen	95.590,07	96.450	100.500	103.500	106.500	109.500
70222000	Leistungszulagen	0,00	1.900	2.300	2.300	2.400	2.400
70299000	Sonstige Dienstbezüge / geringfügig Beschäftigte	12.499,64	20.030	23.000	23.700	24.400	24.900
70320000	Beiträge zu Versorgungskassen Arbeitnehmer	7.087,79	7.330	7.900	8.100	8.500	8.700
70410000	Beiträge zur gesetzlichen Sozialversicherung Beamte (u.a. Nachversicherung)	2.010,60	0	0	0	0	0
70420000	Beiträge zur gesetzlichen Sozialversicherung Arbeitnehmer	19.856,66	20.480	24.500	25.650	26.150	27.000
70490000	Beiträge zur gesetzlichen Sozialversicherung Sonstige	57,60	2.010	2.300	2.350	2.400	2.500
71130000	ehrenamtlich Tätige	9.300,00	9.300	9.300	9.600	9.900	10.200
F10	- Auszahlungen für Sach- und Dienstleistungen	252.831,13	236.170	286.370	235.570	237.170	237.870
72201000	Heizung	16.765,53	12.400	12.200	13.000	13.900	14.600
72202000	Strom	40.564,97	26.200	37.750	38.650	39.350	39.350
72203000	Wasser / Abwasser	44.257,42	46.200	51.350	51.350	51.350	51.350
72205000	Sonstige Bewirtschaftungskosten	136,82	600	600	600	600	600
72206000	Abfallbeseitigung	1.637,25	1.790	1.860	1.860	1.860	1.860
72209000	Auszahlungen für Winterdienst	4.057,07	5.000	4.000	4.000	4.000	4.000
72310000	Unterhaltung der Grundstücke, Außenanlagen, Gebäude und Gebäudeeinrichtungen	41.547,95	8.800	38.500	9.500	9.500	9.500

# Finanzhaushalt 2026

lfd. Nr.	Einzahlungs- und Auszahlungsarten	Ergebnis	Ansatz	Ansatz	Planung	Planung	Planung
		2024	2025	2026	2027	2028	2029
in EUR							
72320000	Bewirtschaftung der Grundstücke, Außenanlagen, Gebäude und Gebäudeeinrichtungen	600,05	2.500	2.500	3.000	3.000	3.000
72333000	Stromversorgungsanlagen	289,30	500	500	500	500	500
72338000	Straßen, Wege, Plätze und Verkehrslenkungsanlagen	11.271,32	62.500	68.500	47.500	47.500	47.500
72339000	Unterhaltung des Infrastrukturvermögens / Straßenbeleuchtung	14.573,65	12.000	12.000	12.000	12.000	12.000
72351000	Wartungs- und Instandsetzungskosten	1.199,15	1.500	1.500	1.500	1.500	1.500
72352000	Betriebs- und Schmierstoffe	4.984,24	4.300	4.300	4.300	4.300	4.300
72360000	Unterhaltung der Maschinen und technischen Anlagen	510,04	560	560	560	560	560
72370000	Unterhaltung der Betriebs- und Geschäftsausstattung	262,12	1.300	1.300	1.300	1.300	1.300
72380000	Geringwertige Geräte, Ausstattungs-, Ausrüstungs- und sonstige Gebrauchsgegenstände	3.530,91	6.500	6.000	6.000	6.000	6.000
72420000	Getränke und Verzehrkosten	95,96	300	300	300	300	300
72490000	sonstige Auszahlungen für Sachleistungen	7.330,20	3.210	800	800	800	800
72543000	Kostenerstattungen an die Gemeinden und Gemeindeverbände	0,00	0	3.000	0	0	0
72920000	Sonstige Auszahlungen für Dienstleistungen	59.217,18	40.010	38.850	38.850	38.850	38.850
F11	nicht besetzt	0,00	0	0	0	0	0
F12	- Zuwendungen, Umlagen und sonstige Transferauszahlungen	1.661.608,78	1.863.970	1.747.300	1.723.700	1.723.800	1.723.900
74143000	an die Gemeinden und Gemeindeverbände	120.503,00	419.740	117.000	117.000	117.000	117.000
74144000	an Zweckverbände	32.638,28	35.680	38.400	38.400	38.400	38.400
74190000	Zuweisungen und Zuschüsse an Sonstige	2.920,00	2.300	2.300	2.400	2.500	2.600
74310000	Gewerbesteuerumlage	67.928,91	38.280	42.900	42.900	42.900	42.900
74421000	Landkreise	811.451,00	733.950	794.000	794.000	794.000	794.000
74423000	Verbandsgemeinden	542.671,33	489.870	529.000	529.000	529.000	529.000
74430000	Allgemeine Umlagen an Zweckverbände	83.496,26	144.150	223.700	200.000	200.000	200.000
F13	- Auszahlungen der sozialen Sicherung	0,00	0	0	0	0	0
F14	- Sonstige laufende Auszahlungen	72.933,76	96.200	134.075	59.455	59.915	60.305
76120000	Auszahlungen für Aus- und Fortbildung, Umschulung	2.895,26	2.500	2.500	2.500	2.500	2.500
76150000	Auszahlungen für Dienst- und Schutzkleidung, persönliche Ausrüstungsgegenstände	427,92	200	200	200	200	200
76210000	Mieten, Pachten und Erbbauzinsen	31,00	40	40	40	40	40
76255000	Auszahlungen für die Erstellung von Bebauungsplänen	3.570,00	40.000	50.000	0	0	0
76259000	Sachverständigen-, Gerichts- und ähnliche Auszahlungen	0,00	0	30.000	5.000	5.000	5.000
76290000	Sonstige Auszahlungen für die Inanspruchnahme von Rechten und Diensten	0,00	1.000	1.000	1.000	1.000	1.000
76310000	Büromaterial	351,32	400	400	400	400	400
76329000	Sonstige Geschäftsausgaben	13.374,07	17.150	16.650	16.650	16.650	16.650
76331000	Porto	34,00	40	40	40	40	40
76341000	Fermeldegebühren	2.027,25	1.920	1.970	1.970	1.990	1.990
76360000	Öffentlichkeitsarbeit	961,26	6.500	1.500	1.500	1.500	1.500
76411000	Gebäudeversicherungen	3.401,09	3.480	3.670	3.770	3.880	3.980
76412000	Kfz-Versicherungen	504,85	530	600	630	660	700
76413000	Haftpflichtversicherungen	3.691,85	3.700	3.850	4.000	4.150	4.300
76414000	Unfallversicherungen	1.561,18	1.580	1.600	1.600	1.650	1.650
76416000	Umlagen an Schadensausgleichskassen	3.860,40	3.860	3.600	3.600	3.600	3.600
76419000	Sonstige Versicherungen	456,79	460	460	460	460	460
76430000	sonstige Beiträge	2.240,84	2.250	2.350	2.450	2.550	2.650
76510000	Abwicklung Umsatzsteuer-Zahllast	19.424,54	0	0	0	0	0
76520000	Vorsteueranteile aus Eingangsrechnungen	5.294,91	0	0	0	0	0
76810000	Grundsteuer	1.425,71	1.550	4.355	4.355	4.355	4.355
76890000	sonstige betriebliche Steuerauszahlungen	75,87	200	200	200	200	200
76920000	Verfüungsmittel	252,20	840	840	840	840	840
76930000	Repräsentationen	3.783,17	2.500	2.500	2.500	2.500	2.500
76931000	Ehrengaben	2.560,03	2.000	2.250	2.250	2.250	2.250
76990000	Sonstige lfd. Auszahlung der Verwaltungstätigkeit	728,25	3.500	3.500	3.500	3.500	3.500
<b>F15</b>	<b>Summe der laufenden Auszahlungen aus Verwaltungstätigkeit</b>	<b>2.151.557,23</b>	<b>2.372.380</b>	<b>2.356.045</b>	<b>2.213.025</b>	<b>2.220.735</b>	<b>2.227.375</b>
<b>F16</b>	<b>Saldo der laufenden Ein- und Auszahlungen aus Verwaltungstätigkeit</b>	<b>-68.664,82</b>	<b>-540.220</b>	<b>-483.595</b>	<b>-308.975</b>	<b>-293.385</b>	<b>-287.925</b>
F17	+ Zinseinzahlungen und sonstige Finanzeinzahlungen	97.030,56	121.200	101.400	101.400	101.400	101.400
67143000	von Gemeinden und Gemeindeverbänden	95.102,56	120.000	100.000	100.000	100.000	100.000
67200000	Zinsen aus Stundungen und Verrentungen	718,00	700	700	700	700	700
67920000	Vollverzinsung aus Gewerbesteuer (§ 233a AO)	1.010,00	500	500	500	500	500

# Finanzhaushalt 2026

lfd. Nr.	Einzahlungs- und Auszahlungsarten	Ergebnis	Ansatz	Ansatz	Planung	Planung	Planung
		2024	2025	2026	2027	2028	2029
in EUR							
67990000	Sonstige	200,00	0	200	200	200	200
F18	- Zinsauszahlungen und sonstige Finanzauszahlungen	565,00	500	500	500	500	500
77910000	aus der Vollverzinsung der Gewerbesteuer (§ 233a AO)	565,00	500	500	500	500	500
<b>F19</b>	<b>Saldo der Zins- und sonstigen Finanzein- und -auszahlungen</b>	<b>96.465,56</b>	<b>120.700</b>	<b>100.900</b>	<b>100.900</b>	<b>100.900</b>	<b>100.900</b>
<b>F20</b>	<b>Saldo der ordentlichen Ein- und Auszahlungen</b>	<b>27.800,74</b>	<b>-419.520</b>	<b>-382.695</b>	<b>-208.075</b>	<b>-192.485</b>	<b>-187.025</b>
<b>F21</b>	<b>Saldo der außerordentlichen Ein- und Auszahlungen</b>	<b>0,00</b>	<b>0</b>	<b>0</b>	<b>0</b>	<b>0</b>	<b>0</b>
<b>F22</b>	<b>Saldo der Ein- und Auszahlungen aus internen Leistungsbeziehungen</b>	<b>0,00</b>	<b>0</b>	<b>0</b>	<b>0</b>	<b>0</b>	<b>0</b>
<b>F23</b>	<b>Saldo der ordentlichen und außerordentlichen Ein- und Auszahlungen</b>	<b>27.800,74</b>	<b>-419.520</b>	<b>-382.695</b>	<b>-208.075</b>	<b>-192.485</b>	<b>-187.025</b>
	Entstehung des Finanzmittelüberschusses/ fehlbetrages aus Investitionstätigkeit						
F24	+ Einzahlungen aus Investitionszuwendungen	0,00	0	0	0	0	0
F25	+ Einzahlungen aus Beiträgen und ähnlichen Entgelten	0,00	0	0	0	0	0
F26	+ Sonstige Investitionseinzahlungen	176.100,00	216.100	228.100	228.100	228.100	228.100
68743000	von Gemeinden und Gemeindeverbänden	176.100,00	216.100	228.100	228.100	228.100	228.100
<b>F27</b>	<b>Summe der Einzahlungen aus Investitionstätigkeit</b>	<b>176.100,00</b>	<b>216.100</b>	<b>228.100</b>	<b>228.100</b>	<b>228.100</b>	<b>228.100</b>
F28	- Auszahlungen für immaterielle Vermögensgegenstände	11.200,01	0	310.600	100.000	100.000	100.000
78420000	Auszahlungen für Sachanlagen~Auszahlungen für Investitionszuschüsse Nutzungsberechtigter	11.200,01	0	310.600	100.000	100.000	100.000
F29	- Auszahlungen für Sachanlagen	24.425,81	52.000	365.500	2.000	2.000	2.000
78510000	Auszahlungen für Sachanlagen~Auszahlungen für unbebaute Grundstücke und grundstücksgleiche Rechte	0,00	0	5.000	0	0	0
78521000	Auszahlungen für bebaute Grundstücke und grundstücksgleiche Rechte, Auszahlungen für den Erwerb von Grund und Boden	0,00	0	250.000	0	0	0
78522000	Auszahlungen für bebaute Grundstücke und grundstücksgleiche Rechte, Auszahlungen für den Erwerb von Gebäuden und Grundstückseinrichtungen	2.944,20	0	0	0	0	0
78571000	Auszahlungen für Sachanlagen / für bewegliche Sachen des Anlagevermögens oberhalb der Wertgrenze i.H.v. 1.000,00 Euro	0,00	2.000	5.500	2.000	2.000	2.000
78593000	Auszahlungen für Sachanlagen~Auszahlungen für Anlagen im Bau und für geleistete Anzahlungen~Auszahlungen für Baumaßnahmen	21.481,61	50.000	105.000	0	0	0
F30	- Auszahlungen für Finanzanlagen	0,00	114.690	0	0	0	0
78619000	Sonstige Anteilsrechte	0,00	114.690	0	0	0	0
F31	- Sonstige Investitionsauszahlungen	400.000,00	0	0	0	0	0
78743300	Laufzeit 5 Jahre und mehr	400.000,00	0	0	0	0	0
<b>F32</b>	<b>Summe der Auszahlungen aus Investitionstätigkeit</b>	<b>435.625,82</b>	<b>166.690</b>	<b>676.100</b>	<b>102.000</b>	<b>102.000</b>	<b>102.000</b>
<b>F33</b>	<b>Saldo der Ein- und Auszahlungen aus Investitionstätigkeit</b>	<b>-259.525,82</b>	<b>49.410</b>	<b>-448.000</b>	<b>126.100</b>	<b>126.100</b>	<b>126.100</b>
F34	Finanzmittelüberschuss / -fehlbetrag	-231.725,08	-370.110	-830.695	-81.975	-66.385	-60.925
F35	+ Aufnahme von Investitionskrediten Finanzierungstätigkeit	0,00	0	0	0	0	0
F36	- Tilgung von Investitionskrediten	0,00	0	0	0	0	0
<b>F37</b>	<b>Saldo der Ein- und Auszahlungen aus Investitionskrediten</b>	<b>0,00</b>	<b>0</b>	<b>0</b>	<b>0</b>	<b>0</b>	<b>0</b>
<b>F38</b>	<b>Veränderung der liquiden Mittel (ohne durchlaufende Gelder)</b>	<b>229.641,44</b>	<b>-370.110</b>	<b>-838.695</b>	<b>-81.975</b>	<b>-66.385</b>	<b>-60.925</b>
<b>F39</b>	<b>Saldo der Ein- und Auszahlungen aus Krediten zur Liquiditätssicherung</b>	<b>0,00</b>	<b>0</b>	<b>0</b>	<b>0</b>	<b>0</b>	<b>0</b>
<b>F40</b>	<b>Saldo der Ein- und Auszahlungen aus Finanzierungstätigkeit</b>	<b>229.641,44</b>	<b>-370.110</b>	<b>-838.695</b>	<b>-81.975</b>	<b>-66.385</b>	<b>-60.925</b>
F41	Saldo der durchlaufenden Gelder	2.083,64	0	0	0	0	0
69920000	treuhänderische Gelder	2.083,64	0	0	0	0	0
<b>F42</b>	<b>Verwendung Finanzmittelüberschuss / Deckung Finanzmittelfehlbetrag</b>	<b>231.725,08</b>	<b>-370.110</b>	<b>-838.695</b>	<b>-81.975</b>	<b>-66.385</b>	<b>-60.925</b>

# Finanzhaushalt 2026

lfd. Nr.	Einzahlungs- und Auszahlungsarten	Ergebnis	Ansatz	Ansatz	Planung	Planung	Planung
		2024	2025	2026	2027	2028	2029
in EUR							
F43	Veränderung der liquiden Mittel (einschl. durchlaufende Gelder)	-231.725,08	370.110	838.695	81.975	66.385	60.925
F44	nachrichtlich: Ausgleich Finanzhaushalt	27.800,74	-419.520	-382.695	-208.075	-192.485	-187.025
F45	nachrichtlich: Mindest-Rückführungsbetrag gemäß Tilgungsplan	0,00	0	0	0	0	0

# Bilanz Aktiva 2024

Bezeichnung		Stand zum	Stand zum	Differenz
		31.12.2023	31.12.2024	
		in EUR		
<b>1</b>	<b>Anlagevermögen</b>	<b>11.608.171,06</b>	<b>11.556.142,89</b>	<b>-52.028,17</b>
<b>1.1</b>	<b>Immaterielle Vermögensgegenstände</b>	<b>602.187,15</b>	<b>542.308,37</b>	<b>-59.878,78</b>
1.1.1	Gewerbliche Schutzrechte und ähnliche Rechte und Werte sowie Lizenzen an solchen Rechten und Werten	96.491,87	48.251,00	-48.240,87
	01190000 Sonstige	96.491,87	48.251,00	-48.240,87
1.1.2	Geleistete Zuwendungen	0,00	0,00	0,00
1.1.3	Gezahlte Investitionszuschüsse	505.695,28	494.057,37	-11.637,91
	01300000 Gezahlte Investitionszuschüsse als Nutzungsberechtigter	505.695,28	494.057,37	-11.637,91
1.1.4	Geschäfts- oder Firmenwert	0,00	0,00	0,00
1.1.5	Anzahlungen auf immaterielle Vermögensgegenstände	0,00	0,00	0,00
<b>1.2</b>	<b>Sachanlagen</b>	<b>8.540.683,49</b>	<b>8.324.634,10</b>	<b>-216.049,39</b>
1.2.1	Wald, Forsten	1.491.269,21	1.491.269,21	0,00
	02110000 Mischwald	51.433,40	51.433,40	0,00
	02120000 Laubwald	991.698,13	991.698,13	0,00
	02130000 Nadelwald	447.367,28	447.367,28	0,00
	02140000 Gehölz	770,40	770,40	0,00
1.2.2	Sonstige unbebaute Grundstücke und grundstücksgleiche Rechte	743.792,27	738.536,01	-5.256,26
	02220000 Parkanlagen	82.293,23	82.293,23	0,00
	02230000 Kleingartenanlagen, Gartenland	14.115,38	14.115,38	0,00
	02250000 Kinderspielplätze	93.323,46	88.067,20	-5.256,26
	02310000 Ackerland	79.683,18	79.683,18	0,00
	02330000 Öd- und Unland	1.063,05	1.063,05	0,00
	02340000 Weideland	88.836,07	88.836,07	0,00
	02350000 Streuobstwiesen	86.768,97	86.768,97	0,00
	02610000 Flüsse und Bäche	2.541,15	2.541,15	0,00
	02960000 Bauland	295.167,78	295.167,78	0,00
1.2.3	Bebaute Grundstücke und grundstücksgleiche Rechte	2.121.451,81	1.982.526,35	-138.925,46
	03110000 Einfamilienhäuser	435,00	435,00	0,00
	03120000 Mehrfamilienhäuser	285.098,04	281.498,00	-3.600,04
	03150000 forstwirtschaftliche Gebäude	27.469,56	26.281,00	-1.188,56
	03190000 sonstige Wohnbauten	3.659,25	3.659,25	0,00
	03310000 Grundschulen und Hauptschulen	76.270,00	0,00	-76.270,00
	03540000 Sportplätze	86.478,00	86.478,00	0,00
	03590000 sonstige Sportanlagen	84.512,42	80.444,21	-4.068,21
	03910000 Gemeinschafts-, Bürgerhäuser, Stadthallen	529.197,26	518.925,00	-10.272,26
	03930000 Bahnhöfe, Buswarteallen, sonstige Wartehallen	12.974,01	12.158,00	-816,01
	03950000 Brand- und Katastrophenschutzeinrichtungen	310,80	310,80	0,00
	03970000 Gewerbe und Industrie	193.800,05	189.503,89	-4.296,16
	03980000 Bauhof	452.819,17	438.610,50	-14.208,67
	03990000 sonstige Gebäude, Bauten	44.136,61	42.239,70	-1.896,91
	03991000 Grillhütten	324.291,64	301.983,00	-22.308,64
1.2.4	Infrastrukturvermögen	4.039.273,44	3.965.868,87	-73.404,57
	04320000 Erzeugungs- und Bezugsanlagen	8.953,18	7.405,00	-1.548,18
	04710000 Grundstücke und grundstücksgleiche Rechte	115,60	115,60	0,00
	04824000 Gemeindestraßen	3.338.855,81	3.290.198,60	-48.657,21
	04825000 Gehwege	181.444,21	176.343,22	-5.100,99

# Bilanz Aktiva 2024

Bezeichnung	Stand zum	Stand zum	Differenz
	31.12.2023	31.12.2024	
	in EUR		
04831000 Fußwege	7.761,85	7.761,85	0,00
04834000 landwirtschaftliche Wege	396.349,60	385.862,28	-10.487,32
04841000 Parkplätze	19.920,32	19.920,32	0,00
04842000 Dorfplätze	34.979,72	32.483,00	-2.496,72
04870000 Straßenbeleuchtung	33.084,13	29.255,00	-3.829,13
04931000 Bahnhöfe, Buswartehallen, sonstige Wartehallen	919,77	619,00	-300,77
04970000 Bachrenaturierung	16.889,25	15.905,00	-984,25
1.2.5 Bauten auf fremdem Grund und Boden	0,00	0,00	0,00
1.2.6 Kunstgegenstände, Denkmäler	429,05	429,05	0,00
06520000 ortsfeste Einzeldenkmäler und Bauwerke	429,05	429,05	0,00
1.2.7 Maschinen, technische Anlagen, Fahrzeuge	128.933,52	109.534,00	-19.399,52
07150000 Sonderfahrzeuge (z.B. Grabbagger, Straßenreinigung)	52.018,70	46.066,00	-5.952,70
07181000 Salzstreugeräte für Winterfahrzeuge	1,00	1,00	0,00
07182000 Schneepflüge	2,00	2,00	0,00
07183000 Mäheinrichtungen	1,00	1,00	0,00
07210000 Energieversorgung	8.973,43	6.309,00	-2.664,43
07291000 Überwachungs- und Kontrollanlagen	1,00	1,00	0,00
07300000 Betriebsvorrichtungen	67.936,39	57.154,00	-10.782,39
1.2.8 Betriebs- und Geschäftsausstattung	15.534,19	14.989,00	-545,19
08210000 Betriebsausstattung	15.530,19	12.065,00	-3.465,19
08212000 Lagereinrichtungen	0,00	2.920,00	2.920,00
08221000 Büromöbel	1,00	1,00	0,00
08223000 Organisations- und Arbeitsmittel	1,00	1,00	0,00
08224000 Hardware	2,00	2,00	0,00
1.2.9 Pflanzen und Tiere	0,00	0,00	0,00
1.2.10 Geleistete Anzahlungen, Anlagen im Bau	0,00	21.481,61	21.481,61
09600000 Anlagen im Bau	0,00	15.769,61	15.769,61
09610000 Anlagen im Bau	0,00	5.712,00	5.712,00
09640000 Anlagen im Bau	0,00	0,00	0,00
<b>1.3 Finanzanlagen</b>	<b>2.465.300,42</b>	<b>2.689.200,42</b>	<b>223.900,00</b>
1.3.1 Anteile an verbundenen Unternehmen	0,00	0,00	0,00
1.3.2 Ausleihungen an verbundene Unternehmen	0,00	0,00	0,00
1.3.3 Beteiligungen	414.300,42	414.300,42	0,00
11190000 Sonstige Anteilsrechte	414.300,42	414.300,42	0,00
1.3.4 Ausleihungen an Unternehmen, mit denen ein Beteiligungsverhältnis besteht	0,00	0,00	0,00
1.3.5 Sondervermögen, Zweckverbände, Anstalten des öffentlichen Rechts, rechtsfähige kommunale Stiftungen	0,00	0,00	0,00
1.3.6 Ausleihungen an Sondervermögen, Zweckverbände, Anstalten des öffentlichen Rechts, rechtsfähige kommunale Stiftungen	0,00	0,00	0,00
1.3.7 Sonstige Wertpapiere des Anlagevermögens	0,00	0,00	0,00
1.3.8 Sonstige Ausleihungen	2.051.000,00	2.274.900,00	223.900,00
13231900 an Gemeinden und Gemeindeverbände (Investitionskredite)	2.051.000,00	2.274.900,00	223.900,00
<b>2 Umlaufvermögen</b>	<b>3.356.261,95</b>	<b>3.159.993,74</b>	<b>-196.268,21</b>
<b>2.1 Vorräte</b>	<b>1.122,00</b>	<b>199,00</b>	<b>-923,00</b>
2.1.1 Roh-, Hilfs- und Betriebsstoffe	0,00	0,00	0,00
2.1.2 Unfertige Erzeugnisse, unfertige Leistungen	0,00	0,00	0,00
2.1.3 Fertige Erzeugnisse, fertige Leistungen und Waren	1.122,00	199,00	-923,00

# Bilanz Aktiva 2024

Bezeichnung	Stand zum	Stand zum	Differenz
	31.12.2023	31.12.2024	
	in EUR		
14310000 Fertige Erzeugnisse	1.122,00	199,00	-923,00
2.1.4 Geleistete Anzahlungen auf Vorräte	0,00	0,00	0,00
<b>2.2 Forderungen und sonstige Vermögensgegenstände</b>	<b>3.355.139,95</b>	<b>3.159.794,74</b>	<b>-195.345,21</b>
2.2.1 Öffentlich-rechtliche Forderungen, Forderungen aus Transferleistungen	94.197,60	51.674,07	-42.523,53
15150000 Gebührenforderungen gegen den privaten Bereich	305,00	320,00	15,00
15350000 Steuerforderungen gegen den privaten Bereich	94.776,67	59.389,00	-35.387,67
15450000 Forderungen aus Transferleistungen gegen den privaten Bereich	71,50	124,50	53,00
21100000 Pauschalwertberichtigungen auf Forderungen	-955,57	-1.045,29	-89,72
21200000 Einzelwertberichtigungen auf Forderungen	0,00	-7.114,14	-7.114,14
2.2.2 Privatrechtliche Forderungen aus Lieferungen und Leistungen	403,78	51.810,06	51.406,28
16500000 Forderungen aus Lieferungen und Leistungen gegen den privaten Bereich	403,78	51.810,06	51.406,28
2.2.3 Forderungen gegen verbundene Unternehmen	0,00	0,00	0,00
2.2.4 Forderungen gegen Unternehmen, mit denen ein Beteiligungsverhältnis besteht	0,00	0,00	0,00
2.2.5 Forderungen gegen Sondervermögen, Zweckverbände, Anstalten des öffentlichen Rechts, rechtsfähige kommunale Stiftungen	0,00	0,00	0,00
2.2.6 Forderungen gegen den sonstigen öffentlichen Bereich	3.222.611,15	3.011.277,49	-211.333,66
15340000 Steuerforderungen gegen den öffentlichen Bereich	517,36	17.826,44	17.309,08
16400000 Forderungen aus Lieferungen und Leistungen gegen den öffentlichen Bereich	0,00	998,70	998,70
17431000 *VV* laufendes Verrechnungskonto	3.222.093,79	2.992.452,35	-229.641,44
2.2.7 Sonstige Vermögensgegenstände	37.927,42	45.033,12	7.105,70
17630007 Sonstige Vermögensgegenstände gegen den sonstigen privaten Bereich (Debitoren)	49.109,56	56.207,77	7.098,21
17931000 Vorsteuer 7%	-196,30	-196,30	0,00
17932000 Vorsteuer 19%	-10.985,84	-10.978,35	7,49
17960000 1/11 Vorauszahlung	0,00	0,00	0,00
<b>2.3 Wertpapiere des Umlaufvermögens</b>	<b>0,00</b>	<b>0,00</b>	<b>0,00</b>
2.3.1 Anteile an verbundenen Unternehmen	0,00	0,00	0,00
2.3.2 Sonstige Wertpapiere des Umlaufvermögens	0,00	0,00	0,00
2.4 Kassenbestand, Bundesbankguthaben, Guthaben bei der Europäischen Zentralbank, Guthaben bei Kreditinstituten und Schecks	0,00	0,00	0,00
<b>3 Ausgleichsposten für latente Steuern</b>	<b>0,00</b>	<b>0,00</b>	<b>0,00</b>
<b>4 Rechnungsabgrenzungsposten</b>	<b>2.013,16</b>	<b>2.364,28</b>	<b>351,12</b>
4.1 Disagio	0,00	0,00	0,00
4.2 Sonstige Rechnungsabgrenzungsposten	2.013,16	2.364,28	351,12
19500000 Sonstige aktive Rechnungsabgrenzungsposten	2.013,16	2.364,28	351,12
5 Nicht durch Eigenkapital gedeckter Fehlbetrag	0,00	0,00	0,00
<b>Bilanzsumme</b>	<b>14.966.446,17</b>	<b>14.718.500,91</b>	<b>-247.945,26</b>
nachrichtlich:			
Verrechnung Einheitskasse	3.222.093,79	2.992.452,35	-229.641,44

# Bilanz Passiva 2024

Bezeichnung		Stand zum	Stand zum	Differenz
		31.12.2023	31.12.2024	
		in EUR		
<b>1</b>	<b>Eigenkapital</b>	<b>13.003.745,06</b>	<b>12.822.638,64</b>	<b>-181.106,42</b>
1.1	Kapitalrücklage	9.026.619,03	9.380.368,06	353.749,03
	20100000 Kapitalrücklage	8.327.346,82	8.327.346,82	0,00
	20110000 Allgemeine Kapitalrücklage / Überschussvortrag (ab 2007)	699.272,21	1.053.021,24	353.749,03
1.2	Sonstige Rücklagen	3.623.377,00	3.623.377,00	0,00
	20210000 Gesetzliche und freie Rücklagen	3.201.615,00	3.201.615,00	0,00
	20220000 Sonstige zweckgebundene Rücklagen	421.762,00	421.762,00	0,00
1.3	Jahresüberschuss / Jahresfehlbetrag	353.749,03	-181.106,42	-534.855,45
	20300000 Jahresüberschuss / Jahresfehlbetrag	353.749,03	-181.106,42	-534.855,45
1.4	Nicht durch Eigenkapital gedeckter Fehlbetrag	0,00	0,00	0,00
<b>2</b>	<b>Sonderposten</b>	<b>1.647.262,00</b>	<b>1.561.296,34</b>	<b>-85.965,66</b>
2.1	Sonderposten für Belastungen aus dem kommunalen Finanzausgleich	0,00	0,00	0,00
<b>2.2</b>	<b>Sonderposten zum Anlagevermögen</b>	<b>1.647.262,00</b>	<b>1.561.296,34</b>	<b>-85.965,66</b>
2.2.1	Sonderposten aus Zuwendungen	210.581,70	170.245,00	-40.336,70
	23140000 von der EU	705,28	585,00	-120,28
	23141000 vom Bund	856,84	768,00	-88,84
	23142000 vom Land (u.a. Investitionsschlüsselzuweisungen, soweit für Investitionen verwendet)	191.253,98	152.511,00	-38.742,98
	23143000 von Gemeinden und Gemeindeverbänden	12.542,71	12.000,00	-542,71
	23146000 von Sparkassen	1.608,33	1.512,00	-96,33
	23151000 von privaten Unternehmen	3.614,56	2.869,00	-745,56
2.2.2	Sonderposten aus Beiträgen und ähnlichen Entgelten	1.436.680,30	1.391.051,34	-45.628,96
	23250000 vom privaten Bereich	1.436.680,30	1.391.051,34	-45.628,96
2.2.3	Sonderposten aus Anzahlungen für Anlagevermögen	0,00	0,00	0,00
2.3	Sonderposten für den Gebührenausgleich	0,00	0,00	0,00
2.4	Sonderposten mit Rücklageanteil	0,00	0,00	0,00
2.5	Sonderposten aus Grabnutzungsentgelten	0,00	0,00	0,00
2.6	Sonderposten aus Anzahlungen für Grabnutzungsentgelte	0,00	0,00	0,00
2.7	Sonstige Sonderposten	0,00	0,00	0,00
<b>3</b>	<b>Rückstellungen</b>	<b>228.670,38</b>	<b>227.483,40</b>	<b>-1.186,98</b>
3.1	Rückstellungen für Pensionen und ähnliche Verpflichtungen	109.085,00	110.041,00	956,00
	24320000 für Versorgungsempfänger	109.085,00	110.041,00	956,00
3.2	Steuerrückstellungen	0,00	0,00	0,00
3.3	Rückstellungen für latente Steuern	0,00	0,00	0,00
3.4	Sonstige Rückstellungen	119.585,38	117.442,40	-2.142,98
	28200000 Sonstige Rekultivierungsverpflichtungen	6.150,00	0,00	-6.150,00
	29100000 für nicht in Anspruch genommenen Urlaub	8.183,60	9.095,84	912,24
	29200000 für geleistete Überstunden	0,00	3.094,78	3.094,78
	29900000 Andere sonstige Rückstellungen	105.251,78	105.251,78	0,00
<b>4</b>	<b>Verbindlichkeiten</b>	<b>86.698,73</b>	<b>107.012,53</b>	<b>20.313,80</b>
4.1	Anleihen	0,00	0,00	0,00
<b>4.2</b>	<b>Verbindlichkeiten aus Kreditaufnahmen</b>	<b>0,00</b>	<b>0,00</b>	<b>0,00</b>
4.2.1	Verbindlichkeiten aus Kreditaufnahmen für Investitionen	0,00	0,00	0,00
4.2.2	Verbindlichkeiten aus Kreditaufnahmen zur Liquiditätssicherung	0,00	0,00	0,00

## Bilanz Passiva 2024

Bezeichnung	Stand zum	Stand zum	Differenz
	31.12.2023	31.12.2024	
	in EUR		
4.3 Verbindlichkeiten aus Vorgängen, die Kreditaufnahmen wirtschaftlich gleichkommen	0,00	0,00	0,00
4.4 Erhaltene Anzahlungen auf Bestellungen	0,00	0,00	0,00
4.5 Verbindlichkeiten aus Lieferungen und Leistungen	4.273,11	6.409,33	2.136,22
35500000 Verbindlichkeiten aus Lieferungen und Leistungen gegenüber dem privaten Bereich	4.273,11	6.409,33	2.136,22
4.6 Verbindlichkeiten aus Transferleistungen	0,00	-150,00	-150,00
36500000 Verbindlichkeiten aus Transferleistungen gegenüber dem privaten Bereich	0,00	-150,00	-150,00
4.7 Verbindlichkeiten gegenüber verbundenen Unternehmen	0,00	0,00	0,00
4.8 Verbindlichkeiten gegenüber Unternehmen, mit denen ein Beteiligungsverhältnis besteht	0,00	0,00	0,00
4.9 Verbindlichkeiten gegenüber Sondervermögen, Zweckverbänden, Anstalten des öffentlichen Rechts, rechtsfähigen kommunalen Stiftungen	57.519,46	66.870,32	9.350,86
36390000 gegenüber Sonstigen	57.519,46	66.870,32	9.350,86
4.10 Verbindlichkeiten gegenüber dem sonstigen öffentlichen Bereich	1.040,07	4.977,60	3.937,53
35400000 Verbindlichkeiten aus Lieferungen und Leistungen gegenüber dem öffentlichen Bereich	-78,65	6.204,41	6.283,06
36400000 Verbindlichkeiten aus Transferleistungen gegenüber dem öffentlichen Bereich	1.118,72	-1.673,89	-2.792,61
37400000 Sonstige Verbindlichkeiten gegenüber dem öffentlichen Bereich	0,00	447,08	447,08
4.11 Sonstige Verbindlichkeiten	23.866,09	28.905,28	5.039,19
37500000 Sonstige Verbindlichkeiten gegenüber dem privaten Bereich	0,00	1.200,00	1.200,00
37910000 Verwahrgelder	35.510,93	37.594,57	2.083,64
37961000 Umsatzsteuer 7%	-1.437,84	-1.436,21	1,63
37962000 Umsatzsteuer 19%	-10.207,00	-8.453,08	1.753,92
<b>5 Rechnungsabgrenzungsposten</b>	<b>70,00</b>	<b>70,00</b>	<b>0,00</b>
<b>Bilanzsumme</b>	<b>14.966.446,17</b>	<b>14.718.500,91</b>	<b>-247.945,26</b>

# **Produktplan OG Anhausen**

Der Produktplan der OG Anhausen gliedert sich in 2 Teilhaushalte und umfasst 36 Produkte:

## **Teilhaushalte:**

<b><u>Teil-HH 1:</u></b> Haupt-Produktbereich 1 - 5 1 zentrale Verwaltung 2 Schule und Kultur 3 Soziales und Jugend 4 Gesundheit und Sport 5 Gestaltung Umwelt	<b><u>Teil-HH 2:</u></b> Haupt-Produktbereich 6 6 Zentrale Finanzdienstleistungen
--	--

## Produktplan

Haushaltsjahr 2024

Anwender (Name) 02 Ortsgemeinde Anhausen

Bezeichnung	Hauptproduktbereich mit Bezeichnung	Produktbereich mit Bezeichnung	Produktgruppe mit Bezeichnung	Produkt mit Bezeichnung	Leistung	Leistung - Bezeichnung
Haupt-Produktbereich 1 - 5 1 Zentrale Verwaltung 2 Schule und Kultur 3 Soziales und Jugend 4 Gesundheit und Sport 5 Gestaltung Umwelt	1 Zentrale Verwaltung	1.1 Innere Verwaltung	1.1.1 Verwaltungssteuerung	1.1.1.0 Verwaltungssteuerung	1.1.1.0.0000	
				1.1.1.1 Unterstützung der Verwaltungsführung	1.1.1.1.0000	Unterstützung der Verwaltungsführung
				1.1.1.3 Öffentlichkeitsarbeit	1.1.1.3.1000	Öffentlichkeitsarbeit
					1.1.1.3.6000	Ehrungen, Jubiläen
			1.1.1.4 Gremien	1.1.1.4.1000	Angelegenheiten des Gemeinderates und der Ausschüs	
			1.1.2 Personal	1.1.2.0 Personal	1.1.2.0.0000	
			1.1.4 Zentrale Dienste	1.1.4.2 Liegenschaften	1.1.4.2.3000	Miet- und Pachtverträge
					1.1.4.2.4000	Landwirtschaftlicher Grundbesitz
					1.1.4.2.5000	Unbebaute Grundstücke
					1.1.4.2.6000	Sonst. beb. Grundstücke (ohne Zweckb.) Jagdhaus
					1.1.4.2.7000	Wohnhäuser, Wohnungen, Geschäftsräume
					1.1.4.2.8000	Ehem. Anwesen Rockenfeller
				1.1.4.3 Bauhof	1.1.4.3.1000	Bauhof, Gebäude
			1.1.4.3.2000	Fahrzeuge		
			1.1.4.3.3000	Geräte, Ausstattung		
			1.1.4.3.5000	Personalkosten Bauhof		
		1.2 Sicherheit und Ordnung	1.2.1 Statistik und Wahlen	1.2.1.0 Statistik und Wahlen	1.2.1.0.0000	
	2 Schule und Kultur	2.8 Heimat- und sonstige Kulturpflege	2.8.1 Heimat- und sonstige Kulturpflege	2.8.1.1 Förderung von Einrichtungen	2.8.1.1.5000	Heimat- und Brauchtumsfeste, Bauernmarkt, Martinsz
					2.8.1.1.8000	Seniorenveranstaltungen
	3 Soziales und Jugend	3.6 Kinder-, Jugend- und Familienhilfe	3.6.6 Einrichtungen der Jugendarbeit	3.6.6.0 Einrichtungen der Jugendarbeit	3.6.6.0.3000	Spielplätze u.ä.
					3.6.6.0.4000	Jugendräume
	4 Gesundheit und Sport	4.2 Sportförderung	4.2.4 Sportstätten und Bäder (ohne Sporteinrichtungen der Schulen und der Einrichtungen, die Teile eines K	4.2.4.1 Kommunale Sportstätten und Bäder	4.2.4.1.1000	Sportplätze, Turn- und Sporthallen, Bolzplätze

Hauptproduktbereich mit Bezeichnung	Produktbereich mit Bezeichnung	Produktgruppe mit Bezeichnung	Produkt mit Bezeichnung	Leistung	Leistung - Bezeichnung
5 Gestaltung Umwelt	5.1 Räumliche Planung und Entwicklung	5.1.1 Räumliche Planungs- und Entwicklungsmaßnahmen	5.1.1.0 Räumliche Planungs- und Entwicklungsmaßnahmen	5.1.1.0.0000	
			5.1.1.2 Kreisentwicklung, Stadtentwicklung, Städtebauliche Planung, Verkehrsplanung und Stadterneuerung	5.1.1.2.2000	Städtebauliche Planung - Vorbereitende Bauleitplanung
			5.1.1.4 Umsetzung und Steuerung von Planung	5.1.1.4.1000	Rechtsverfahren und Gebote
	5.2 Bauen und Wohnen	5.2.2 Wohnungsbauförderung	5.2.2.5 Grunderwerb zur Weiterveräußerung	5.2.2.5.0000	Grunderwerb zur Weiterveräußerung
	5.3 Ver- und Entsorgung	5.3.1 Elektrizitätsversorgung	5.3.1.1 Kommunale Elektrizitätsversorgung	5.3.1.1.0000	Kommunale Elektrizitätsversorgung
	5.4 Verkehrsflächen und -anlagen, ÖPNV	5.4.1 Gemeindestraßen	5.4.1.1 Gemeindestraßen	5.4.1.1.0000	Gemeindestraßen
				5.4.1.1.2000	Straßenbeleuchtung und Signalanlagen, Beschilderung
				5.4.1.1.3000	Bushaltestellen
				5.4.1.1.5000	Weihnachtsbeleuchtung
			5.4.1.3 Kommunale Straßenreinigung, kommunaler Winterdienst	5.4.1.3.0000	Kommunale Straßenreinigung, kommunaler Winterdienst
				5.4.1.3.1000	Straßenreinigung
				5.4.1.3.2000	Winterdienst
			5.4.1.4 Straßenoberflächenentwässerung	5.4.1.4.0000	Straßenoberflächenentwässerung
			5.4.1.5 Konzessionsabgaben	5.4.1.5.0000	Konzessionsabgaben
			5.4.1.7 Weihnachtsbeleuchtung	5.4.1.7.0000	Weihnachtsbeleuchtung
	5.4.6 Parkeinrichtungen	5.4.6.0 Parkeinrichtungen	5.4.6.0.0000		
	5.5 Natur- und Landschaftspflege	5.5.1 Öffentliches Grün, Landschaftsbau (soweit keinem anderen Produkt zuzuordnen)	5.5.1.1 Öffentliches Grün, Landschaftsbau	5.5.1.1.1000	öffentliche Grünflächen und Parkanlagen, Dorfplätze
				5.5.1.1.4000	Wanderwege, Schutzhütten, Naturlehrpfade, Trimm-Pf
				5.5.1.1.5000	Denkmäler
		5.5.2 Öffentliche Gewässer, Wasserbauliche Anlagen, Gewässerschutz	5.5.2.1 Gewässerunterhaltung	5.5.2.1.3000	Entwicklung und Sanierung von natürlichen Gewässern

			5.5.3 Friedhofs- und Bestattungswesen	5.5.3.1 Friedhofswesen (Friedhofsanlagen, einschließlich Friedwald)	5.5.3.1.2000	Reihengräber, Wahlgräber		
			5.5.5 Land- und Forstwirtschaft, Weinbau	5.5.5.1 Kommunale Forstwirtschaft	5.5.5.1.1000	Forstbetrieb		
				5.5.5.9 Feldwege, Landwirtschaftswege, Wirtschaftswege	5.5.5.9.1000	Feldwege, Landwirtschaftswege und Wirtschaftswege		
	5.7 Wirtschaft und Tourismus	5.7.1 Wirtschaftsförderung	5.7.1.1 Kommunale Wirtschaftsförderung	5.7.1.1 Kommunale Wirtschaftsförderung	5.7.1.1.2000	Maßnahmen zur Verbesserung der Standortfaktoren -B		
					5.7.3 Allgemeine Einrichtungen und Unternehmen	5.7.3.1 Kommunale allgemeine Einrichtungen und Unternehmen	5.7.3.1.2000	Dorfgemeinschaftshäuser, Bürgerhäuser
							5.7.3.1.3000	Grillhütten
							5.7.3.1.4000	Gemeinschaftsräume und sonstige Einrichtungen
							5.7.3.1.6000	Kompost-/Astplatz
							5.7.3.1.8000	Sonstige allgemeine öffentliche Einrichtungen
							5.7.3.1.9000	Photovoltaik
							6 Zentrale Finanzleistungen	6.1 Allgemeine Finanzwirtschaft
	6.1.1.5.8000	Zweckverbandsumlage Kirchspiel						
	6.1.1.5.9000	Zuweisung Sportplatz Thalhausen						
	6.1.2 Sonstige allgemeine Finanzwirtschaft (soweit nicht einem anderen Produkt direkt	6.1.2.0 Sonstige allgemeine Finanzwirtschaft	6.1.2.0.0000					
			6.1.2.2 Zinsen und ähnliche Aufwendungen	6.1.2.2.9000	Beiträge und Zuschüsse an Vereine und Verbände			
Haupt-Produktbereich 6 6 Zentrale Finanzdienstleistungen	1 Zentrale Verwaltung	1.1 Innere Verwaltung	1.1.6 Finanzen	1.1.6.0 Finanzen	1.1.6.0.8000	Rechnungswesen, Jahresabschluss, Steuererklärung		
				1.1.6.2 Zahlungsabwicklung	1.1.6.2.1000	Rechnungswesen, einschließlich Aufgaben für fremde Kassen		
	6 Zentrale Finanzleistungen	6.1 Allgemeine Finanzwirtschaft	6.1.1 Steuern, allgemeine Zuweisungen, allgemeine Umlagen	6.1.1.1 Steuern	6.1.1.1.2000	6.1.1.1.3000	Gemeindesteuern, Grundsteuer A, Grundsteuer B, Gew	
						6.1.1.1.4000	Gemeindeanteile Einkommensteuer	
						6.1.1.1.5000	Gemeindeanteil Umsatzsteuer	
						6.1.1.1.5000	Steuerähnliche Einnahmen (Jagdpacht)	
				6.1.1.3 Allgemeine Zuweisungen	6.1.1.3.1000	Schlüsselzuweisungen, Investitionsschlüsselzuweisungen		
				6.1.1.5 Abgeführte allgemeine Umlagen	6.1.1.5.0000	Abgeführte allgemeine Umlagen		
					6.1.1.5.1000	Finanzausgleichsumlage		
					6.1.1.5.2000	Umlage Fond Deutscher Einheit		
					6.1.1.5.4000	Kreisumlagen		
					6.1.1.5.5000	Verbandsgemeindeumlagen		
					6.1.1.5.6000	Sonderumlagen (§ 26 Abs. 2 LFAG), Grundschulen		

				6.1.1.5.7000	Kindergartenumlage
				6.1.1.5.8000	Zweckverbandsumlage Kirchspiel
				6.1.1.5.9000	Zuweisung Sportplatz Thalhausen
			6.1.1.6 Steuerbeteiligungen	6.1.1.6.1000	Gewerbesteuerumlage
			6.1.1.7 Ausgleichsleistungen	6.1.1.7.1000	Ausgleichsleistungen nach dem Familienleistungsausgleich (§ 21 LFAG)
		6.1.2 Sonstige allgemeine Finanzwirtschaft (soweit nicht einem anderen Produkt direkt zugeordnet)	6.1.2.0 Sonstige allgemeine Finanzwirtschaft	6.1.2.0.1000	Sonstige allgemeine Finanzwirtschaft
			6.1.2.1 Zinsen und ähnliche Erträge	6.1.2.1.1000	Zinsen aus Geldanlagen
				6.1.2.1.4000	Zinsen (§ 233 AO), Stundungszinsen
			6.1.2.2 Zinsen und ähnliche Aufwendungen	6.1.2.2.1000	Zinsen Darlehen
				6.1.2.2.5000	Zinsaufwendungen Verwarentgelt
				6.1.2.2.9000	Beiträge und Zuschüsse an Vereine und Verbände
			6.1.2.5 Ein- und Auszahlungen für Kredite	6.1.2.5.0000	Ein- und Auszahlungen für Kredite
	6.2 Beteiligungen, Sondervermögen (soweit nicht einem anderen Produkt direkt zugeordnet)	6.2.6 Beteiligungen, Anteile, Wertpapiere des Anlagevermögen s	6.2.6.0 Beteiligungen, Anteile, Wertpapiere des Anlagevermögens	6.2.6.0.0000	

# Teilergebnishaushalte auf Produktebene

# Teilergebnisplan 2026

Hauptproduktbereich: 1                      Zentrale Verwaltung

lfd. Nr.	Ertrags- und Aufwandsarten	Ergebnis 2024	Ansatz 2025	Ansatz 2026	Planung 2027	Planung 2028	Planung 2029
E1	+ Steuern und ähnliche Abgaben	0,00	0	0	0	0	0
E2	+ Zuwendungen, allgemeine Umlagen und sonstige Transfererträge	0,00	0	0	0	0	0
E3	+ Erträge der sozialen Sicherung	0,00	0	0	0	0	0
E4	+ Öffentlich-rechtliche Leistungsentgelte	0,00	0	0	0	0	0
E5	+ Privatrechtliche Leistungsentgelte	34.392,87	33.100	39.800	39.800	39.800	39.800
44120000	Mieten und Pachten	33.323,64	32.000	38.700	38.700	38.700	38.700
44180000	Entgelte Photovoltaik	1.069,23	1.100	1.100	1.100	1.100	1.100
E6	+ Kostenerstattungen und Kostenumlagen	53.902,52	26.000	27.000	25.500	25.500	25.500
44242000	vom Land	117,50	1.000	1.500	0	0	0
44243000	von Gemeinden und Gemeindeverbänden	25.812,83	8.000	8.000	8.000	8.000	8.000
44250000	vom privaten Bereich	8.912,32	7.000	7.500	7.500	7.500	7.500
44290000	von übrigen Bereichen	19.059,87	10.000	10.000	10.000	10.000	10.000
E7	+ Sonstige laufende Erträge	2.138,00	0	0	0	0	0
46614000	Erträge aus der Auflösung von Rückstellungen	2.138,00	0	0	0	0	0
<b>E8</b>	<b>Summe der laufenden Erträge aus Verwaltungstätigkeit</b>	<b>90.433,39</b>	<b>59.100</b>	<b>66.800</b>	<b>65.300</b>	<b>65.300</b>	<b>65.300</b>
E9	- Personal- und Versorgungsaufwendungen	160.258,97	160.510	173.900	179.250	184.300	189.300
50110000	Bürgermeister	15.840,00	15.840	16.000	16.500	17.000	17.500
50120000	Beigeordnete	1.060,08	1.200	1.000	1.100	1.100	1.100
50140000	Rats- und Ausschussmitglieder	1.730,00	1.500	1.500	1.500	1.500	1.500
50221000	Vergütungen	95.590,07	96.450	100.500	103.500	106.500	109.500
50222000	Leistungszulagen	0,00	1.900	2.300	2.300	2.400	2.400
50299000	Dienstbezüge und dergleichen / Sonstige	625,15	1.000	7.100	7.300	7.500	7.700
50320000	Beiträge zur Versorgungskasse Arbeitnehmer	7.087,79	7.330	7.900	8.100	8.500	8.700
50410000	Beamte (u.a. Nachversicherung)	2.010,60	0	0	0	0	0
50420000	Beiträge zur gesetzlichen Sozialversicherung Arbeitnehmer	19.856,66	20.480	22.500	23.500	24.000	24.700
50490000	Beiträge zur gesetzlichen Sozialversicherung	57,60	2.010	2.300	2.350	2.400	2.500
50791000	Ehrensoldrückstellungen	3.094,00	3.500	3.500	3.500	3.500	3.500
50821000	Zuführung zur Urlaubsrückstellung	912,24	0	0	0	0	0
50822000	Zuführung zur Überstundenrückstellung	3.094,78	0	0	0	0	0
51130000	ehrenamtlich Tätige	9.300,00	9.300	9.300	9.600	9.900	10.200
E10	- Aufwendungen für Sach- und Dienstleistungen	50.900,71	31.100	46.120	37.820	38.620	39.020
52201000	Heizung	7.083,78	4.900	6.600	7.000	7.500	7.900
52202000	Strom	10.797,22	5.200	8.750	9.050	9.350	9.350
52203000	Wasser / Abwasser	3.545,86	5.600	5.800	5.800	5.800	5.800
52205000	Sonstige Bewirtschaftungskosten	0,00	100	100	100	100	100
52206000	Abfallbeseitigung	1.707,00	1.740	1.810	1.810	1.810	1.810
52310000	Unterhaltung der Grundstücke, Außenanlagen, Gebäude und Gebäudeeinrichtungen	18.456,41	3.000	9.500	3.500	3.500	3.500
52351000	Wartungs- und Instandsetzungskosten	1.129,15	1.500	1.500	1.500	1.500	1.500
52352000	Betriebs- und Schmierstoffe	4.878,72	4.300	4.300	4.300	4.300	4.300
52360000	Unterhaltung der Maschinen und technischen Anlagen	255,02	260	260	260	260	260
52370000	Unterhaltung der Betriebs- und Geschäftsausstattung	326,13	1.000	1.000	1.000	1.000	1.000
52380000	Geringwertige Geräte, Ausstattungs-, Ausrüstungs- und sonstige Gebrauchsgegenstände	2.265,46	3.200	3.200	3.200	3.200	3.200
52420000	Getränke- und Verzehrkosten (u.a. Schulen, KiTas, Gremien)	455,96	300	300	300	300	300
52543000	Kostenerstattungen an Gemeinden und Gemeindeverbände	0,00	0	3.000	0	0	0
E11	- Abschreibungen	32.916,84	32.951	38.677	38.168	38.029	37.768
53230000	gezahlte Investitionszuschüsse als Nutzungsberechtigter	185,28	192	192	192	79	0
53410000	mit Wohnbauten	4.788,60	4.788	10.413	10.413	10.413	10.413
53490000	mit sonstigen Gebäuden	19.777,38	19.788	19.787	19.368	19.368	19.368
53810000	Fahrzeuge	5.952,70	5.952	5.952	5.952	5.961	5.964
53820000	Maschinen und technische Anlagen	780,53	780	780	780	780	783
53830000	Betriebsvorrichtungen	708,82	708	708	710	720	720
53850000	Betriebs- und Geschäftsausstattung	723,53	743	845	753	708	520
E12	- Zuwendungen, Umlagen und sonstige Transferaufwendungen	0,00	0	0	0	0	0
E13	- Aufwendungen der sozialen Sicherung	0,00	0	0	0	0	0
E14	- Sonstige laufende Aufwendungen	107.628,85	30.130	26.635	26.945	27.305	27.625
56120000	Aufwendungen für Aus- und Fortbildung, Umschulung	2.895,26	2.500	2.500	2.500	2.500	2.500
56150000	Aufwendungen für Dienst- und	427,92	200	200	200	200	200



# Teilergebnisplan 2026

Hauptproduktbereich: 2

Schule und Kultur

lfd. Nr.	Ertrags- und Aufwandsarten	Ergebnis 2024	Ansatz 2025	Ansatz 2026	Planung 2027	Planung 2028	Planung 2029
E1	+ Steuern und ähnliche Abgaben	0,00	0	0	0	0	0
E2	+ Zuwendungen, allgemeine Umlagen und sonstige Transfererträge	230,66	0	0	0	0	0
41446000	von Sparkassen	230,66	0	0	0	0	0
E3	+ Erträge der sozialen Sicherung	0,00	0	0	0	0	0
E4	+ Öffentlich-rechtliche Leistungsentgelte	0,00	0	0	0	0	0
E5	+ Privatrechtliche Leistungsentgelte	0,00	0	0	0	0	0
E6	+ Kostenerstattungen und Kostenumlagen	0,00	0	0	0	0	0
E7	+ Sonstige laufende Erträge	2.053,55	0	0	0	0	0
46200000	Weitere sonstige Erträge z.B. Spenden	2.053,55	0	0	0	0	0
<b>E8</b>	<b>Summe der laufenden Erträge aus Verwaltungstätigkeit</b>	<b>2.284,21</b>	<b>0</b>	<b>0</b>	<b>0</b>	<b>0</b>	<b>0</b>
E9	- Personal- und Versorgungsaufwendungen	1.943,84	9.150	7.100	7.300	7.500	7.700
50299000	Dienstbezüge und dergleichen / Sonstige	1.943,84	9.150	7.100	7.300	7.500	7.700
E10	- Aufwendungen für Sach- und Dienstleistungen	0,00	0	0	0	0	0
E11	- Abschreibungen	0,00	0	0	0	0	0
E12	- Zuwendungen, Umlagen und sonstige Transferaufwendungen	0,00	0	0	0	0	0
E13	- Aufwendungen der sozialen Sicherung	0,00	0	0	0	0	0
E14	- Sonstige laufende Aufwendungen	12.270,31	15.500	16.500	16.500	16.500	16.500
56329000	Sonstige Geschäftsausgaben	11.542,06	12.000	13.000	13.000	13.000	13.000
56990000	Sonstige lfd. Aufwendungen	728,25	3.500	3.500	3.500	3.500	3.500
<b>E15</b>	<b>Summe der laufenden Aufwendungen aus Verwaltungstätigkeit</b>	<b>14.214,15</b>	<b>24.650</b>	<b>23.600</b>	<b>23.800</b>	<b>24.000</b>	<b>24.200</b>
<b>E16</b>	<b>Laufendes Ergebnis aus Verwaltungstätigkeit</b>	<b>-11.929,94</b>	<b>-24.650</b>	<b>-23.600</b>	<b>-23.800</b>	<b>-24.000</b>	<b>-24.200</b>
E17	+ Zinserträge und sonstige Finanzerträge	0,00	0	0	0	0	0
E18	- Zinsaufwendungen und sonstige Finanzaufwendungen	0,00	0	0	0	0	0
<b>E19</b>	<b>Saldo der Zins- und sonstigen Finanzerträge und -aufwendungen</b>	<b>0,00</b>	<b>0</b>	<b>0</b>	<b>0</b>	<b>0</b>	<b>0</b>
<b>E20</b>	<b>Ordentliches Ergebnis</b>	<b>-11.929,94</b>	<b>-24.650</b>	<b>-23.600</b>	<b>-23.800</b>	<b>-24.000</b>	<b>-24.200</b>
<b>E21</b>	<b>Außerordentliches Ergebnis</b>	<b>0,00</b>	<b>0</b>	<b>0</b>	<b>0</b>	<b>0</b>	<b>0</b>
<b>E22</b>	<b>Saldo aus internen Leistungsbeziehungen</b>	<b>0,00</b>	<b>0</b>	<b>0</b>	<b>0</b>	<b>0</b>	<b>0</b>
<b>E23</b>	<b>Jahresergebnis (Jahresüberschuss/Jahresfehlbetrag) des Teilhaushalts</b>	<b>-11.929,94</b>	<b>-24.650</b>	<b>-23.600</b>	<b>-23.800</b>	<b>-24.000</b>	<b>-24.200</b>

Produktübersicht		Ergebnis 2024	Ansatz 2025	Ansatz 2026	Planung 2027	Planung 2028	Planung 2029
Produktbereich	Bezeichnung						
in EUR							
2.8	Heimat- und sonstige Kulturpflege	-11.929,94	-24.650	-23.600	-23.800	-24.000	-24.200

# Teilergebnisplan 2026

Hauptproduktbereich: 3

Soziales und Jugend

lfd. Nr.	Ertrags- und Aufwandsarten	Ergebnis 2024	Ansatz 2025	Ansatz 2026	Planung 2027	Planung 2028	Planung 2029
E1	+ Steuern und ähnliche Abgaben	0,00	0	0	0	0	0
E2	+ Zuwendungen, allgemeine Umlagen und sonstige Transfererträge	0,00	0	0	0	0	0
E3	+ Erträge der sozialen Sicherung	0,00	0	0	0	0	0
E4	+ Öffentlich-rechtliche Leistungsentgelte	0,00	0	0	0	0	0
E5	+ Privatrechtliche Leistungsentgelte	0,00	0	0	0	0	0
E6	+ Kostenerstattungen und Kostenumlagen	0,00	0	0	0	0	0
E7	+ Sonstige laufende Erträge	0,00	0	0	0	0	0
<b>E8</b>	<b>Summe der laufenden Erträge aus Verwaltungstätigkeit</b>	<b>0,00</b>	<b>0</b>	<b>0</b>	<b>0</b>	<b>0</b>	<b>0</b>
E9	- Personal- und Versorgungsaufwendungen	0,00	0	0	0	0	0
E10	- Aufwendungen für Sach- und Dienstleistungen	1.258,42	3.000	3.300	3.800	3.800	3.800
52203000	Wasser / Abwasser	272,18	0	300	300	300	300
52320000	Bewirtschaftung der Grundstücke, Außenanlagen, Gebäude und Gebäudeeinrichtungen	600,05	2.500	2.500	3.000	3.000	3.000
52380000	Geringwertige Geräte, Ausstattungs-, Ausrüstungs- und sonstige Gebrauchsgegenstände	386,19	500	500	500	500	500
E11	- Abschreibungen	14.933,30	14.980	15.016	13.223	10.157	8.484
53300000	Abschreibungen auf unbebaute Grundstücke und grundstücksgleiche Rechte	5.256,26	5.258	5.268	5.268	5.268	5.268
53830000	Betriebsvorrichtungen	9.677,04	9.722	9.748	7.955	4.889	3.216
E12	- Zuwendungen, Umlagen und sonstige Transferaufwendungen	0,00	0	0	0	0	0
E13	- Aufwendungen der sozialen Sicherung	0,00	0	0	0	0	0
E14	- Sonstige laufende Aufwendungen	0,00	2.500	3.000	3.000	3.000	3.000
56329000	Sonstige Geschäftsausgaben	0,00	2.500	3.000	3.000	3.000	3.000
<b>E15</b>	<b>Summe der laufenden Aufwendungen aus Verwaltungstätigkeit</b>	<b>16.191,72</b>	<b>20.480</b>	<b>21.316</b>	<b>20.023</b>	<b>16.957</b>	<b>15.284</b>
<b>E16</b>	<b>Laufendes Ergebnis aus Verwaltungstätigkeit</b>	<b>-16.191,72</b>	<b>-20.480</b>	<b>-21.316</b>	<b>-20.023</b>	<b>-16.957</b>	<b>-15.284</b>
E17	+ Zinserträge und sonstige Finanzerträge	0,00	0	0	0	0	0
E18	- Zinsaufwendungen und sonstige Finanzaufwendungen	0,00	0	0	0	0	0
<b>E19</b>	<b>Saldo der Zins- und sonstigen Finanzerträge und -aufwendungen</b>	<b>0,00</b>	<b>0</b>	<b>0</b>	<b>0</b>	<b>0</b>	<b>0</b>
<b>E20</b>	<b>Ordentliches Ergebnis</b>	<b>-16.191,72</b>	<b>-20.480</b>	<b>-21.316</b>	<b>-20.023</b>	<b>-16.957</b>	<b>-15.284</b>
<b>E21</b>	<b>Außerordentliches Ergebnis</b>	<b>0,00</b>	<b>0</b>	<b>0</b>	<b>0</b>	<b>0</b>	<b>0</b>
<b>E22</b>	<b>Saldo aus internen Leistungsbeziehungen</b>	<b>-5.429,20</b>	<b>0</b>	<b>0</b>	<b>0</b>	<b>0</b>	<b>0</b>
<b>E23</b>	<b>Jahresergebnis (Jahresüberschuss/Jahresfehlbetrag) des Teilhaushalts</b>	<b>-21.620,92</b>	<b>-20.480</b>	<b>-21.316</b>	<b>-20.023</b>	<b>-16.957</b>	<b>-15.284</b>

Produktübersicht		Ergebnis 2024	Ansatz 2025	Ansatz 2026	Planung 2027	Planung 2028	Planung 2029
Produktbereich	Bezeichnung						
in EUR							
3.6	Kinder-, Jugend- und Familienhilfe	-16.191,72	-20.480	-21.316	-20.023	-16.957	-15.284

# Teilergebnisplan 2026

Hauptproduktbereich: 4

Gesundheit und Sport

Ifd. Nr.	Ertrags- und Aufwandsarten	Ergebnis 2024	Ansatz 2025	Ansatz 2026	Planung 2027	Planung 2028	Planung 2029
E1	+ Steuern und ähnliche Abgaben	0,00	0	0	0	0	0
E2	+ Zuwendungen, allgemeine Umlagen und sonstige Transfererträge	0,00	0	0	0	0	0
E3	+ Erträge der sozialen Sicherung	0,00	0	0	0	0	0
E4	+ Öffentlich-rechtliche Leistungsentgelte	0,00	0	0	0	0	0
E5	+ Privatrechtliche Leistungsentgelte	0,00	0	0	0	0	0
E6	+ Kostenerstattungen und Kostenumlagen	0,00	0	0	0	0	0
E7	+ Sonstige laufende Erträge	0,00	0	0	0	0	0
<b>E8</b>	<b>Summe der laufenden Erträge aus Verwaltungstätigkeit</b>	<b>0,00</b>	<b>0</b>	<b>0</b>	<b>0</b>	<b>0</b>	<b>0</b>
E9	- Personal- und Versorgungsaufwendungen	0,00	0	0	0	0	0
E10	- Aufwendungen für Sach- und Dienstleistungen	954,18	15.900	1.000	1.000	1.000	1.000
52203000	Wasser / Abwasser	954,18	900	1.000	1.000	1.000	1.000
52338000	Straßen, Wege, Plätze und Verkehrsmittelanlagen	0,00	15.000	0	0	0	0
E11	- Abschreibungen	4.416,39	4.421	4.428	4.428	4.428	4.428
53450000	mit Sportanlagen	4.068,21	4.073	4.080	4.080	4.080	4.080
53830000	Betriebsvorrichtungen	348,18	348	348	348	348	348
E12	- Zuwendungen, Umlagen und sonstige Transferaufwendungen	0,00	0	0	0	0	0
E13	- Aufwendungen der sozialen Sicherung	0,00	0	0	0	0	0
E14	- Sonstige laufende Aufwendungen	0,00	0	0	0	0	0
<b>E15</b>	<b>Summe der laufenden Aufwendungen aus Verwaltungstätigkeit</b>	<b>5.370,57</b>	<b>20.321</b>	<b>5.428</b>	<b>5.428</b>	<b>5.428</b>	<b>5.428</b>
<b>E16</b>	<b>Laufendes Ergebnis aus Verwaltungstätigkeit</b>	<b>-5.370,57</b>	<b>-20.321</b>	<b>-5.428</b>	<b>-5.428</b>	<b>-5.428</b>	<b>-5.428</b>
E17	+ Zinserträge und sonstige Finanzerträge	0,00	0	0	0	0	0
E18	- Zinsaufwendungen und sonstige Finanzaufwendungen	0,00	0	0	0	0	0
<b>E19</b>	<b>Saldo der Zins- und sonstigen Finanzerträge und -aufwendungen</b>	<b>0,00</b>	<b>0</b>	<b>0</b>	<b>0</b>	<b>0</b>	<b>0</b>
<b>E20</b>	<b>Ordentliches Ergebnis</b>	<b>-5.370,57</b>	<b>-20.321</b>	<b>-5.428</b>	<b>-5.428</b>	<b>-5.428</b>	<b>-5.428</b>
<b>E21</b>	<b>Außerordentliches Ergebnis</b>	<b>0,00</b>	<b>0</b>	<b>0</b>	<b>0</b>	<b>0</b>	<b>0</b>
<b>E22</b>	<b>Saldo aus internen Leistungsbeziehungen</b>	<b>-1.653,93</b>	<b>0</b>	<b>0</b>	<b>0</b>	<b>0</b>	<b>0</b>
<b>E23</b>	<b>Jahresergebnis (Jahresüberschuss/Jahresfehlbetrag) des Teilhaushalts</b>	<b>-7.024,50</b>	<b>-20.321</b>	<b>-5.428</b>	<b>-5.428</b>	<b>-5.428</b>	<b>-5.428</b>

Produktübersicht		Ergebnis 2024	Ansatz 2025	Ansatz 2026	Planung 2027	Planung 2028	Planung 2029
Produktbereich	Bezeichnung						
in EUR							
4.2	Sportförderung	-5.370,57	-20.321	-5.428	-5.428	-5.428	-5.428

# Teilergebnisplan 2026

Hauptproduktbereich: 5

Gestaltung Umwelt

lfd. Nr.	Ertrags- und Aufwandsarten	Ergebnis 2024	Ansatz 2025	Ansatz 2026	Planung 2027	Planung 2028	Planung 2029
E1	+ Steuern und ähnliche Abgaben	0,00	0	0	0	0	0
E2	+ Zuwendungen, allgemeine Umlagen und sonstige Transfererträge	59.756,70	66.961	28.213	28.014	27.470	27.450
41441000	<i>vom Bund</i>	18.920,00	26.600	19.000	19.000	19.000	19.000
41459000	<i>vom sonstigen privaten Bereich</i>	500,00	0	0	0	0	0
41510000	<i>Sonderposten aus Zuwendungen</i>	40.336,70	40.361	9.213	9.014	8.470	8.450
E3	+ Erträge der sozialen Sicherung	0,00	0	0	0	0	0
E4	+ Öffentlich-rechtliche Leistungsentgelte	53.475,09	54.076	54.097	54.124	54.173	54.194
43120000	<i>Gebühren für die Erteilung von Bescheiden (u.a. Genehmigungen, Ablehnungen, Untersagungen)</i>	480,00	400	400	400	400	400
43210000	<i>Entgelte für die Benutzung von öffentlichen Einrichtungen und für wirtschaftliche Dienstleistungen</i>	7.366,13	8.050	8.050	8.050	8.050	8.050
43700000	<i>Erträge aus der Auflösung von Sonderposten für Beiträge und ähnlichen Entgelte</i>	45.628,96	45.626	45.647	45.674	45.723	45.744
E5	+ Privatrechtliche Leistungsentgelte	111.663,29	65.680	63.400	63.400	63.400	63.400
44110000	<i>Erträge aus Verkäufen (einschl. gewerblicher Tätigkeit)</i>	108.188,65	62.180	59.900	59.900	59.900	59.900
44180000	<i>Entgelte Photovoltaik</i>	3.474,64	3.500	3.500	3.500	3.500	3.500
E6	+ Kostenerstattungen und Kostenumlagen	27.085,63	3.900	8.100	3.900	3.900	3.900
44242000	<i>vom Land</i>	0,00	0	4.200	0	0	0
44250000	<i>vom privaten Bereich</i>	20.945,50	3.100	3.100	3.100	3.100	3.100
44290000	<i>von übrigen Bereichen</i>	6.140,13	800	800	800	800	800
E7	+ Sonstige laufende Erträge	37.355,34	40.000	40.000	40.000	40.000	40.000
45120000	<i>Bestandsveränderungen an fertigen Erzeugnissen</i>	-923,00	0	0	0	0	0
46250000	<i>Konzessionsabgaben</i>	38.278,34	40.000	40.000	40.000	40.000	40.000
<b>E8</b>	<b>Summe der laufenden Erträge aus Verwaltungstätigkeit</b>	<b>289.336,05</b>	<b>230.617</b>	<b>193.810</b>	<b>189.438</b>	<b>188.943</b>	<b>188.944</b>
E9	- Personal- und Versorgungsaufwendungen	19.281,51	14.380	16.700	17.750	18.650	19.700
50299000	<i>Dienstbezüge und dergleichen / Sonstige</i>	9.930,65	9.880	8.800	9.100	9.400	9.500
50420000	<i>Beiträge zur gesetzlichen Sozialversicherung Arbeitnehmer</i>	0,00	0	2.000	2.150	2.150	2.300
50711000	<i>Pensionsrückstellungen</i>	9.350,86	4.500	5.900	6.500	7.100	7.900
E10	- Aufwendungen für Sach- und Dienstleistungen	207.659,85	186.170	235.950	192.950	193.750	194.050
52201000	<i>Heizung</i>	2.929,85	7.500	5.600	6.000	6.400	6.700
52202000	<i>Strom</i>	24.120,98	21.000	29.000	29.600	30.000	30.000
52203000	<i>Wasser / Abwasser</i>	39.485,20	39.700	44.250	44.250	44.250	44.250
52205000	<i>Sonstige Bewirtschaftungskosten</i>	136,82	500	500	500	500	500
52206000	<i>Abfallbeseitigung</i>	36,00	50	50	50	50	50
52209000	<i>Ausgaben für Winterdienst</i>	1.827,84	5.000	4.000	4.000	4.000	4.000
52310000	<i>Unterhaltung der Grundstücke, Außenanlagen, Gebäude und Gebäudeeinrichtungen</i>	40.263,66	5.800	29.000	6.000	6.000	6.000
52333000	<i>Stromversorgungsanlagen</i>	289,30	500	500	500	500	500
52338000	<i>Straßen, Wege, Plätze und Verkehrslenkungsanlagen</i>	11.997,66	47.500	68.500	47.500	47.500	47.500
52339000	<i>Unterhaltung der Straßenbeleuchtung</i>	13.332,24	12.000	12.000	12.000	12.000	12.000
52360000	<i>Unterhaltung der Maschinen und technischen Anlagen</i>	255,02	300	300	300	300	300
52370000	<i>Unterhaltung der Betriebs- und Geschäftsausstattung</i>	0,00	300	300	300	300	300
52380000	<i>Geringwertige Geräte, Ausstattungs-, Ausrüstungs- und sonstige Gebrauchsgegenstände</i>	812,68	2.800	2.300	2.300	2.300	2.300
52490000	<i>Aufwendungen für Sachleistungen -betr. Aufwand-</i>	8.998,13	3.210	800	800	800	800
52920000	<i>sonstige Aufwendungen für Dienstleistungen</i>	42.837,61	21.310	16.900	16.900	16.900	16.900
52921000	<i>Erstattung Waldarbeiterlöhne an Forstzweckverband</i>	20.336,86	18.700	21.950	21.950	21.950	21.950
E11	- Abschreibungen	172.634,19	170.338	122.026	121.547	120.390	119.265
53210000	<i>gewerbliche Schutzrechte und ähnliche Rechte und Werte sowie Lizenzen an solchen Rechten und Werten</i>	48.240,87	48.250	0	0	0	0
53230000	<i>gezahlte Investitionszuschüsse als Nutzungsberechtigter</i>	12.293,57	12.304	12.144	12.168	11.818	11.832
53490000	<i>mit sonstigen Gebäuden</i>	34.021,27	34.020	34.026	34.032	34.032	34.037
53530000	<i>Stromversorgungsanlagen</i>	1.548,18	1.555	1.560	1.560	1.560	1.169
53580000	<i>Straßen, Wege, Plätze und Verkehrslenkungsanlagen</i>	70.571,37	70.585	70.660	70.598	70.640	70.626
53590000	<i>sonstige Bauten des Infrastrukturvermögens</i>	1.285,02	1.290	1.295	989	996	996
53820000	<i>Maschinen und technische Anlagen</i>	1.883,90	545	96	96	96	96
53830000	<i>Betriebsvorrichtungen</i>	48,35	48	56	19	0	0
53850000	<i>Betriebs- und Geschäftsausstattung</i>	2.741,66	1.741	2.189	2.085	1.248	509

# Teilergebnisplan 2026

Hauptproduktbereich: 5

Gestaltung Umwelt

lfd. Nr.	Ertrags- und Aufwandsarten	Ergebnis 2024	Ansatz 2025	Ansatz 2026	Planung 2027	Planung 2028	Planung 2029
E12	- Zuwendungen, Umlagen und sonstige Transferaufwendungen	32.638,28	35.680	38.400	38.400	38.400	38.400
54144000	an Zweckverbände	32.638,28	35.680	38.400	38.400	38.400	38.400
E13	- Aufwendungen der sozialen Sicherung	0,00	0	0	0	0	0
E14	- Sonstige laufende Aufwendungen	11.397,09	47.390	87.260	12.330	12.430	12.500
56120000	Aufwendungen für Aus- und Fortbildung, Umschulung	447,08	0	0	0	0	0
56210000	Mieten, Pachten und Erbbauzinsen	31,00	40	40	40	40	40
56255000	Aufwendungen für die Erstellung von Bebauungs- und Flächennutzungsplänen	3.570,00	40.000	50.000	0	0	0
56259000	Planungs- und ähnliche Aufwendungen (z.B. Hochwasserschutzkonzept, Flurbereinigung, Dorfmoderation u.ä.)	0,00	0	30.000	5.000	5.000	5.000
56329000	Sonstige Geschäftsausgaben	438,33	400	400	400	400	400
56341000	Fermeldegebühren	327,50	300	350	350	370	370
56411000	Gebäudeversicherungen	1.795,40	1.850	1.930	2.000	2.080	2.150
56416000	Umlagen an Schadensausgleichskassen	3.860,40	3.860	3.600	3.600	3.600	3.600
56419000	Sonstige Versicherungen	456,79	460	460	460	460	460
56810000	Grundsteuer	394,72	480	480	480	480	480
56890000	sonstige betriebliche Steueraufwendungen	75,87	0	0	0	0	0
<b>E15</b>	<b>Summe der laufenden Aufwendungen aus Verwaltungstätigkeit</b>	<b>443.610,92</b>	<b>453.958</b>	<b>500.336</b>	<b>382.977</b>	<b>383.620</b>	<b>383.915</b>
<b>E16</b>	<b>Laufendes Ergebnis aus Verwaltungstätigkeit</b>	<b>-154.274,87</b>	<b>-223.341</b>	<b>-306.526</b>	<b>-193.539</b>	<b>-194.677</b>	<b>-194.971</b>
E17	+ Zinserträge und sonstige Finanzerträge	0,00	0	0	0	0	0
E18	- Zinsaufwendungen und sonstige Finanzaufwendungen	0,00	0	0	0	0	0
<b>E19</b>	<b>Saldo der Zins- und sonstigen Finanzerträge und -aufwendungen</b>	<b>0,00</b>	<b>0</b>	<b>0</b>	<b>0</b>	<b>0</b>	<b>0</b>
<b>E20</b>	<b>Ordentliches Ergebnis</b>	<b>-154.274,87</b>	<b>-223.341</b>	<b>-306.526</b>	<b>-193.539</b>	<b>-194.677</b>	<b>-194.971</b>
<b>E21</b>	<b>Außerordentliches Ergebnis</b>	<b>0,00</b>	<b>0</b>	<b>0</b>	<b>0</b>	<b>0</b>	<b>0</b>
<b>E22</b>	<b>Saldo aus internen Leistungsbeziehungen</b>	<b>-85.644,74</b>	<b>0</b>	<b>0</b>	<b>0</b>	<b>0</b>	<b>0</b>
<b>E23</b>	<b>Jahresergebnis (Jahresüberschuss/Jahresfehlbetrag) des Teilhaushalts</b>	<b>-239.919,61</b>	<b>-223.341</b>	<b>-306.526</b>	<b>-193.539</b>	<b>-194.677</b>	<b>-194.971</b>

Produktübersicht		Ergebnis 2024	Ansatz 2025	Ansatz 2026	Planung 2027	Planung 2028	Planung 2029
Produktbereich	Bezeichnung						
in EUR							
5.1	Räumliche Planung und Entwicklung	-3.090,00	-39.600	-79.600	-4.600	-4.600	-4.600
5.3	Ver- und Entsorgung	0,00	-3.000	-3.000	-3.000	-3.000	-3.000
5.4	Verkehrsflächen und -anlagen, ÖPNV	-61.118,12	-84.312	-111.650	-94.216	-93.723	-93.341
5.5	Natur- und Landschaftspflege	13.017,50	-23.808	-49.937	-35.243	-35.860	-36.660
5.7	Wirtschaft und Tourismus	-103.084,25	-72.621	-62.339	-56.480	-57.494	-57.370

# Teilergebnisplan 2026

Hauptproduktbereich: 6

Zentrale Finanzleistungen

lfd. Nr.	Ertrags- und Aufwandsarten	Ergebnis 2024	Ansatz 2025	Ansatz 2026	Planung 2027	Planung 2028	Planung 2029
E1	+ Steuern und ähnliche Abgaben	1.801.451,91	1.615.560	1.666.700	1.704.000	1.727.300	1.739.400
40110000	Grundsteuer A	4.846,23	4.500	5.800	5.800	5.800	5.800
40120000	Grundsteuer B	242.252,40	216.810	210.000	210.000	210.000	210.000
40130000	Gewerbesteuer	644.765,27	455.000	490.000	490.000	490.000	490.000
40210000	Gemeindeanteil an der Einkommensteuer	737.786,21	765.190	790.000	808.000	821.000	846.000
40220000	Gemeindeanteil an der Umsatzsteuer	69.473,37	69.020	82.100	99.800	108.700	93.200
40330000	Hundsteuer	4.925,00	4.760	4.800	4.800	4.800	4.800
40521000	Ausgleichsleistungen aus den Umsatzsteuermehreinnahmen des Landes gem. § 28 L FAG	97.403,43	100.280	84.000	85.600	87.000	89.600
E2	+ Zuwendungen, allgemeine Umlagen und sonstige Transfererträge	0,00	12.870	0	0	0	0
41112000	Schlüsselzuweisung B	0,00	12.870	0	0	0	0
E3	+ Erträge der sozialen Sicherung	0,00	0	0	0	0	0
E4	+ Öffentlich-rechtliche Leistungsentgelte	0,00	0	0	0	0	0
E5	+ Privatrechtliche Leistungsentgelte	0,00	0	0	0	0	0
E6	+ Kostenerstattungen und Kostenumlagen	0,00	0	0	0	0	0
E7	+ Sonstige laufende Erträge	0,00	210.500	126.723	0	0	0
46612000	Erträge aus der Auflösung von Sonderposten mit Rücklageanteil	0,00	0	126.723	0	0	0
46614000	Erträge aus der Auflösung von Rückstellungen	0,00	210.500	0	0	0	0
<b>E8</b>	<b>Summe der laufenden Erträge aus Verwaltungstätigkeit</b>	<b>1.801.451,91</b>	<b>1.838.930</b>	<b>1.793.423</b>	<b>1.704.000</b>	<b>1.727.300</b>	<b>1.739.400</b>
E9	- Personal- und Versorgungsaufwendungen	0,00	0	0	0	0	0
E10	- Aufwendungen für Sach- und Dienstleistungen	0,00	0	0	0	0	0
E11	- Abschreibungen	10.359,07	10.368	10.368	10.368	10.371	10.380
53230000	gezahlte Investitionszuschüsse als Nutzungsberechtigter	10.359,07	10.368	10.368	10.368	10.371	10.380
E12	- Zuwendungen, Umlagen und sonstige Transferaufwendungen	1.626.027,89	1.828.290	1.708.900	1.685.300	1.685.400	1.685.500
54143000	an Gemeinden und Gemeindeverbände	120.503,00	419.740	117.000	117.000	117.000	117.000
54150000	an den privaten Bereich	2.770,00	2.300	2.300	2.400	2.500	2.600
54310000	Gewerbesteuerumlage	65.136,30	38.280	42.900	42.900	42.900	42.900
54421000	Landkreise	811.451,00	733.950	794.000	794.000	794.000	794.000
54423000	Verbandsgemeinden	542.671,33	489.870	529.000	529.000	529.000	529.000
54430000	Allgemeine Umlagen an Zweckverbände	83.496,26	144.150	223.700	200.000	200.000	200.000
E13	- Aufwendungen der sozialen Sicherung	0,00	0	0	0	0	0
E14	- Sonstige laufende Aufwendungen	671,86	680	680	680	680	680
56430000	Sonstige Beiträge	671,86	680	680	680	680	680
<b>E15</b>	<b>Summe der laufenden Aufwendungen aus Verwaltungstätigkeit</b>	<b>1.637.058,82</b>	<b>1.839.338</b>	<b>1.719.948</b>	<b>1.696.348</b>	<b>1.696.451</b>	<b>1.696.560</b>
<b>E16</b>	<b>Laufendes Ergebnis aus Verwaltungstätigkeit</b>	<b>164.393,09</b>	<b>-408</b>	<b>73.475</b>	<b>7.652</b>	<b>30.849</b>	<b>42.840</b>
E17	+ Zinserträge und sonstige Finanzerträge	104.128,77	121.200	101.400	101.400	101.400	101.400
47143000	von Gemeinden und Gemeindeverbänden	102.787,77	120.000	100.000	100.000	100.000	100.000
47200000	Zinsen aus Stundungen und Verrentungen	174,00	700	700	700	700	700
47920000	Vollverzinsung aus Gewerbesteuer (§ 233a AO)	967,00	500	500	500	500	500
47990000	Sonstige	200,00	0	200	200	200	200
E18	- Zinsaufwendungen und sonstige Finanzaufwendungen	565,00	500	500	500	500	500
57910000	aus der Vollverzinsung der Gewerbesteuer (§ 233a AO)	565,00	500	500	500	500	500
<b>E19</b>	<b>Saldo der Zins- und sonstigen Finanzerträge und -aufwendungen</b>	<b>103.563,77</b>	<b>120.700</b>	<b>100.900</b>	<b>100.900</b>	<b>100.900</b>	<b>100.900</b>
<b>E20</b>	<b>Ordentliches Ergebnis</b>	<b>267.956,86</b>	<b>120.292</b>	<b>174.375</b>	<b>108.552</b>	<b>131.749</b>	<b>143.740</b>
<b>E21</b>	<b>Außerordentliches Ergebnis</b>	<b>0,00</b>	<b>0</b>	<b>0</b>	<b>0</b>	<b>0</b>	<b>0</b>
<b>E22</b>	<b>Saldo aus internen Leistungsbeziehungen</b>	<b>0,00</b>	<b>0</b>	<b>0</b>	<b>0</b>	<b>0</b>	<b>0</b>
<b>E23</b>	<b>Jahresergebnis (Jahresüberschuss/Jahresfehlbetrag) des Teilhaushalts</b>	<b>267.956,86</b>	<b>120.292</b>	<b>174.375</b>	<b>108.552</b>	<b>131.749</b>	<b>143.740</b>

# Teilergebnisplan 2026

Hauptproduktbereich: 6

Zentrale Finanzleistungen

Produktübersicht		Ergebnis	Ansatz	Ansatz	Planung	Planung	Planung
Produkt-	Bezeichnung	2024	2025	2026	2027	2028	2029
bereich		in EUR					
6.1	Allgemeine Finanzwirtschaft	267.756,86	120.292	174.175	108.352	131.549	143.540
6.2	Beteiligungen, Sondervermögen (soweit nicht einem anderen Produkt direkt zugeordnet)	200,00	0	200	200	200	200

# Teilergebnisplan 2026

1.1.1.0

Hauptproduktbereich: 1                    Zentrale Verwaltung  
Produktbereich: 1.1                    Innere Verwaltung  
Produktgruppe: 1.1.1                Verwaltungssteuerung  
Produkt: 1.1.1.0                    Verwaltungssteuerung

lfd. Nr.	Ertrags- und Aufwandsarten	Ergebnis 2024	Ansatz 2025	Ansatz 2026	Planung 2027	Planung 2028	Planung 2029
E1	+ Steuern und ähnliche Abgaben	0,00	0	0	0	0	0
E2	+ Zuwendungen, allgemeine Umlagen und sonstige Transfererträge	0,00	0	0	0	0	0
E3	+ Erträge der sozialen Sicherung	0,00	0	0	0	0	0
E4	+ Öffentlich-rechtliche Leistungsentgelte	0,00	0	0	0	0	0
E5	+ Privatrechtliche Leistungsentgelte	0,00	0	0	0	0	0
E6	+ Kostenerstattungen und Kostenumlagen	0,00	0	0	0	0	0
E7	+ Sonstige laufende Erträge	2.138,00	0	0	0	0	0
46614000	Erträge aus der Auflösung von Rückstellungen	2.138,00	0	0	0	0	0
<b>E8</b>	<b>Summe der laufenden Erträge aus Verwaltungstätigkeit</b>	<b>2.138,00</b>	<b>0</b>	<b>0</b>	<b>0</b>	<b>0</b>	<b>0</b>
E9	- Personal- und Versorgungsaufwendungen	31.362,28	31.850	32.100	33.050	33.900	34.800
50110000	Bürgermeister	15.840,00	15.840	16.000	16.500	17.000	17.500
50120000	Beigeordnete	1.060,08	1.200	1.000	1.100	1.100	1.100
50410000	Beamte (u.a. Nachversicherung)	2.010,60	0	0	0	0	0
50490000	Beiträge zur gesetzlichen Sozialversicherung	57,60	2.010	2.300	2.350	2.400	2.500
50791000	Ehrensoldrückstellungen	3.094,00	3.500	3.500	3.500	3.500	3.500
51130000	ehrenamtlich Tätige	9.300,00	9.300	9.300	9.600	9.900	10.200
E10	- Aufwendungen für Sach- und Dienstleistungen	51,98	200	200	200	200	200
52380000	Geringwertige Geräte, Ausstattungs-, Ausrüstungs- und sonstige Gebrauchsgegenstände	51,98	200	200	200	200	200
E11	- Abschreibungen	0,00	0	0	0	0	0
E12	- Zuwendungen, Umlagen und sonstige Transferaufwendungen	0,00	0	0	0	0	0
E13	- Aufwendungen der sozialen Sicherung	0,00	0	0	0	0	0
E14	- Sonstige laufende Aufwendungen	9.254,97	10.080	10.350	10.600	10.900	11.150
56120000	Aufwendungen für Aus- und Fortbildung, Umschulung	0,00	500	500	500	500	500
56310000	Büromaterial	351,32	400	400	400	400	400
56329000	Sonstige Geschäftsausgaben	18,00	250	250	250	250	250
56331000	Porto	34,00	40	40	40	40	40
56341000	Fermelgebühren	1.777,44	1.200	1.200	1.200	1.200	1.200
56413000	Haftpflichtversicherungen	3.691,85	3.700	3.850	4.000	4.150	4.300
56414000	Unfallversicherungen	1.561,18	1.580	1.600	1.600	1.650	1.650
56430000	Sonstige Beiträge	1.568,98	1.570	1.670	1.770	1.870	1.970
56920000	Verfügungsmittel	252,20	840	840	840	840	840
<b>E15</b>	<b>Summe der laufenden Aufwendungen aus Verwaltungstätigkeit</b>	<b>40.669,23</b>	<b>42.130</b>	<b>42.650</b>	<b>43.850</b>	<b>45.000</b>	<b>46.150</b>
<b>E16</b>	<b>Laufendes Ergebnis aus Verwaltungstätigkeit</b>	<b>-38.531,23</b>	<b>-42.130</b>	<b>-42.650</b>	<b>-43.850</b>	<b>-45.000</b>	<b>-46.150</b>
E17	+ Zinserträge und sonstige Finanzerträge	0,00	0	0	0	0	0
E18	- Zinsaufwendungen und sonstige Finanzaufwendungen	0,00	0	0	0	0	0
<b>E19</b>	<b>Saldo der Zins- und sonstigen Finanzerträge und -aufwendungen</b>	<b>0,00</b>	<b>0</b>	<b>0</b>	<b>0</b>	<b>0</b>	<b>0</b>
<b>E20</b>	<b>Ordentliches Ergebnis</b>	<b>-38.531,23</b>	<b>-42.130</b>	<b>-42.650</b>	<b>-43.850</b>	<b>-45.000</b>	<b>-46.150</b>
<b>E21</b>	<b>Außerordentliches Ergebnis</b>	<b>0,00</b>	<b>0</b>	<b>0</b>	<b>0</b>	<b>0</b>	<b>0</b>
<b>E22</b>	<b>Saldo aus internen Leistungsbeziehungen</b>	<b>-1.186,51</b>	<b>0</b>	<b>0</b>	<b>0</b>	<b>0</b>	<b>0</b>
<b>E23</b>	<b>Jahresergebnis (Jahresüberschuss/Jahresfehlbetrag) des Teilhaushalts</b>	<b>-39.717,74</b>	<b>-42.130</b>	<b>-42.650</b>	<b>-43.850</b>	<b>-45.000</b>	<b>-46.150</b>

# Teilergebnisplan 2026

1.1.1.0

**Hauptproduktbereich:** 1                    Zentrale Verwaltung  
**Produktbereich:** 1.1                   Innere Verwaltung  
**Produktgruppe:** 1.1.1                Verwaltungssteuerung  
**Produkt:** 1.1.1.0                    Verwaltungssteuerung

Produktübersicht		Ergebnis	Ansatz	Ansatz	Planung	Planung	Planung
Leistung	Bezeichnung	2024	2025	2026	2027	2028	2029
in EUR							
1.1.1.0.0000	Verwaltungssteuerung	-38.531,23	-42.130	-42.650	-43.850	-45.000	-46.150

# Teilergebnisplan 2026

1.1.1.3

Hauptproduktbereich: 1                    Zentrale Verwaltung  
Produktbereich: 1.1                    Innere Verwaltung  
Produktgruppe: 1.1.1                Verwaltungssteuerung  
Produkt: 1.1.1.3                    Öffentlichkeitsarbeit

lfd. Nr.	Ertrags- und Aufwandsarten	Ergebnis 2024	Ansatz 2025	Ansatz 2026	Planung 2027	Planung 2028	Planung 2029
E1	+ Steuern und ähnliche Abgaben	0,00	0	0	0	0	0
E2	+ Zuwendungen, allgemeine Umlagen und sonstige Transfererträge	0,00	0	0	0	0	0
E3	+ Erträge der sozialen Sicherung	0,00	0	0	0	0	0
E4	+ Öffentlich-rechtliche Leistungsentgelte	0,00	0	0	0	0	0
E5	+ Privatrechtliche Leistungsentgelte	0,00	0	0	0	0	0
E6	+ Kostenerstattungen und Kostenumlagen	0,00	0	0	0	0	0
E7	+ Sonstige laufende Erträge	0,00	0	0	0	0	0
<b>E8</b>	<b>Summe der laufenden Erträge aus Verwaltungstätigkeit</b>	<b>0,00</b>	<b>0</b>	<b>0</b>	<b>0</b>	<b>0</b>	<b>0</b>
E9	- Personal- und Versorgungsaufwendungen	0,00	0	0	0	0	0
E10	- Aufwendungen für Sach- und Dienstleistungen	0,00	0	0	0	0	0
E11	- Abschreibungen	0,00	0	0	0	0	0
E12	- Zuwendungen, Umlagen und sonstige Transferaufwendungen	0,00	0	0	0	0	0
E13	- Aufwendungen der sozialen Sicherung	0,00	0	0	0	0	0
E14	- Sonstige laufende Aufwendungen	7.326,63	11.000	6.250	6.250	6.250	6.250
56360000	Öffentlichkeitsarbeit	983,43	6.500	1.500	1.500	1.500	1.500
56930000	Repräsentationen	3.783,17	2.500	2.500	2.500	2.500	2.500
56950000	Ehrengaben	2.560,03	2.000	2.250	2.250	2.250	2.250
<b>E15</b>	<b>Summe der laufenden Aufwendungen aus Verwaltungstätigkeit</b>	<b>7.326,63</b>	<b>11.000</b>	<b>6.250</b>	<b>6.250</b>	<b>6.250</b>	<b>6.250</b>
<b>E16</b>	<b>Laufendes Ergebnis aus Verwaltungstätigkeit</b>	<b>-7.326,63</b>	<b>-11.000</b>	<b>-6.250</b>	<b>-6.250</b>	<b>-6.250</b>	<b>-6.250</b>
E17	+ Zinserträge und sonstige Finanzerträge	0,00	0	0	0	0	0
E18	- Zinsaufwendungen und sonstige Finanzaufwendungen	0,00	0	0	0	0	0
<b>E19</b>	<b>Saldo der Zins- und sonstigen Finanzerträge und -aufwendungen</b>	<b>0,00</b>	<b>0</b>	<b>0</b>	<b>0</b>	<b>0</b>	<b>0</b>
<b>E20</b>	<b>Ordentliches Ergebnis</b>	<b>-7.326,63</b>	<b>-11.000</b>	<b>-6.250</b>	<b>-6.250</b>	<b>-6.250</b>	<b>-6.250</b>
<b>E21</b>	<b>Außerordentliches Ergebnis</b>	<b>0,00</b>	<b>0</b>	<b>0</b>	<b>0</b>	<b>0</b>	<b>0</b>
<b>E22</b>	<b>Saldo aus internen Leistungsbeziehungen</b>	<b>0,00</b>	<b>0</b>	<b>0</b>	<b>0</b>	<b>0</b>	<b>0</b>
<b>E23</b>	<b>Jahresergebnis (Jahresüberschuss/Jahresfehlbetrag) des Teilhaushalts</b>	<b>-7.326,63</b>	<b>-11.000</b>	<b>-6.250</b>	<b>-6.250</b>	<b>-6.250</b>	<b>-6.250</b>

Produktübersicht		Ergebnis 2024	Ansatz 2025	Ansatz 2026	Planung 2027	Planung 2028	Planung 2029
Leistung	Bezeichnung						
in EUR							
1.1.1.3.1000	Öffentlichkeitsarbeit	-4.766,60	-9.000	-4.000	-4.000	-4.000	-4.000
1.1.1.3.6000	Ehrungen, Jubiläen	-2.560,03	-2.000	-2.250	-2.250	-2.250	-2.250

# Teilergebnisplan 2026

1.1.1.4

Hauptproduktbereich: 1                      Zentrale Verwaltung  
Produktbereich: 1.1                        Innere Verwaltung  
Produktgruppe: 1.1.1                      Verwaltungssteuerung  
Produkt: 1.1.1.4                          Gremien

lfd. Nr.	Ertrags- und Aufwandsarten	Ergebnis	Ansatz	Ansatz	Planung	Planung	Planung
		2024	2025	2026	2027	2028	2029
in EUR							
E1	+ Steuern und ähnliche Abgaben	0,00	0	0	0	0	0
E2	+ Zuwendungen, allgemeine Umlagen und sonstige Transfererträge	0,00	0	0	0	0	0
E3	+ Erträge der sozialen Sicherung	0,00	0	0	0	0	0
E4	+ Öffentlich-rechtliche Leistungsentgelte	0,00	0	0	0	0	0
E5	+ Privatrechtliche Leistungsentgelte	0,00	0	0	0	0	0
E6	+ Kostenerstattungen und Kostenumlagen	0,00	0	0	0	0	0
E7	+ Sonstige laufende Erträge	0,00	0	0	0	0	0
<b>E8</b>	<b>Summe der laufenden Erträge aus Verwaltungstätigkeit</b>	<b>0,00</b>	<b>0</b>	<b>0</b>	<b>0</b>	<b>0</b>	<b>0</b>
E9	- Personal- und Versorgungsaufwendungen	1.730,00	1.500	1.500	1.500	1.500	1.500
50140000	<i>Rats- und Ausschussmitglieder</i>	1.730,00	1.500	1.500	1.500	1.500	1.500
E10	- Aufwendungen für Sach- und Dienstleistungen	455,96	300	300	300	300	300
52420000	<i>Getränke- und Verzehrkosten (u.a. Schulen, KiTas, Gremien)</i>	455,96	300	300	300	300	300
E11	- Abschreibungen	0,00	0	0	0	0	0
E12	- Zuwendungen, Umlagen und sonstige Transferaufwendungen	0,00	0	0	0	0	0
E13	- Aufwendungen der sozialen Sicherung	0,00	0	0	0	0	0
E14	- Sonstige laufende Aufwendungen	2.895,26	2.000	2.000	2.000	2.000	2.000
56120000	<i>Aufwendungen für Aus- und Fortbildung, Umschulung</i>	2.895,26	2.000	2.000	2.000	2.000	2.000
<b>E15</b>	<b>Summe der laufenden Aufwendungen aus Verwaltungstätigkeit</b>	<b>5.081,22</b>	<b>3.800</b>	<b>3.800</b>	<b>3.800</b>	<b>3.800</b>	<b>3.800</b>
<b>E16</b>	<b>Laufendes Ergebnis aus Verwaltungstätigkeit</b>	<b>-5.081,22</b>	<b>-3.800</b>	<b>-3.800</b>	<b>-3.800</b>	<b>-3.800</b>	<b>-3.800</b>
E17	+ Zinserträge und sonstige Finanzerträge	0,00	0	0	0	0	0
E18	- Zinsaufwendungen und sonstige Finanzaufwendungen	0,00	0	0	0	0	0
<b>E19</b>	<b>Saldo der Zins- und sonstigen Finanzerträge und -aufwendungen</b>	<b>0,00</b>	<b>0</b>	<b>0</b>	<b>0</b>	<b>0</b>	<b>0</b>
<b>E20</b>	<b>Ordentliches Ergebnis</b>	<b>-5.081,22</b>	<b>-3.800</b>	<b>-3.800</b>	<b>-3.800</b>	<b>-3.800</b>	<b>-3.800</b>
<b>E21</b>	<b>Außerordentliches Ergebnis</b>	<b>0,00</b>	<b>0</b>	<b>0</b>	<b>0</b>	<b>0</b>	<b>0</b>
<b>E22</b>	<b>Saldo aus internen Leistungsbeziehungen</b>	<b>0,00</b>	<b>0</b>	<b>0</b>	<b>0</b>	<b>0</b>	<b>0</b>
<b>E23</b>	<b>Jahresergebnis (Jahresüberschuss/Jahresfehlbetrag) des Teilhaushalts</b>	<b>-5.081,22</b>	<b>-3.800</b>	<b>-3.800</b>	<b>-3.800</b>	<b>-3.800</b>	<b>-3.800</b>

Produktübersicht		Ergebnis	Ansatz	Ansatz	Planung	Planung	Planung
Leistung	Bezeichnung	2024	2025	2026	2027	2028	2029
in EUR							
1.1.1.4.1000	Angelegenheiten des Gemeinderates und der Ausschüs	-5.081,22	-3.800	-3.800	-3.800	-3.800	-3.800

# Teilergebnisplan 2026

1.1.2.0

Hauptproduktbereich: 1                      Zentrale Verwaltung  
Produktbereich: 1.1                        Innere Verwaltung  
Produktgruppe: 1.1.2                      Personal  
Produkt: 1.1.2.0                          Personal

Ifd. Nr.	Ertrags- und Aufwandsarten	Ergebnis	Ansatz	Ansatz	Planung	Planung	Planung
		2024	2025	2026	2027	2028	2029
in EUR							
E1	+ Steuern und ähnliche Abgaben	0,00	0	0	0	0	0
E2	+ Zuwendungen, allgemeine Umlagen und sonstige Transfererträge	0,00	0	0	0	0	0
E3	+ Erträge der sozialen Sicherung	0,00	0	0	0	0	0
E4	+ Öffentlich-rechtliche Leistungsentgelte	0,00	0	0	0	0	0
E5	+ Privatrechtliche Leistungsentgelte	0,00	0	0	0	0	0
E6	+ Kostenerstattungen und Kostenumlagen	20.017,02	17.000	17.000	17.000	17.000	17.000
44243000	von Gemeinden und Gemeindeverbänden	5.684,80	7.000	7.000	7.000	7.000	7.000
44290000	von übrigen Bereichen	14.332,22	10.000	10.000	10.000	10.000	10.000
E7	+ Sonstige laufende Erträge	0,00	0	0	0	0	0
<b>E8</b>	<b>Summe der laufenden Erträge aus Verwaltungstätigkeit</b>	<b>20.017,02</b>	<b>17.000</b>	<b>17.000</b>	<b>17.000</b>	<b>17.000</b>	<b>17.000</b>
E9	- Personal- und Versorgungsaufwendungen	4.007,02	0	0	0	0	0
50821000	Zuführung zur Urlaubsrückstellung	912,24	0	0	0	0	0
50822000	Zuführung zur Überstundenrückstellung	3.094,78	0	0	0	0	0
E10	- Aufwendungen für Sach- und Dienstleistungen	0,00	0	0	0	0	0
E11	- Abschreibungen	0,00	0	0	0	0	0
E12	- Zuwendungen, Umlagen und sonstige Transferaufwendungen	0,00	0	0	0	0	0
E13	- Aufwendungen der sozialen Sicherung	0,00	0	0	0	0	0
E14	- Sonstige laufende Aufwendungen	0,00	0	0	0	0	0
<b>E15</b>	<b>Summe der laufenden Aufwendungen aus Verwaltungstätigkeit</b>	<b>4.007,02</b>	<b>0</b>	<b>0</b>	<b>0</b>	<b>0</b>	<b>0</b>
<b>E16</b>	<b>Laufendes Ergebnis aus Verwaltungstätigkeit</b>	<b>16.010,00</b>	<b>17.000</b>	<b>17.000</b>	<b>17.000</b>	<b>17.000</b>	<b>17.000</b>
E17	+ Zinserträge und sonstige Finanzerträge	0,00	0	0	0	0	0
E18	- Zinsaufwendungen und sonstige Finanzaufwendungen	0,00	0	0	0	0	0
<b>E19</b>	<b>Saldo der Zins- und sonstigen Finanzerträge und -aufwendungen</b>	<b>0,00</b>	<b>0</b>	<b>0</b>	<b>0</b>	<b>0</b>	<b>0</b>
<b>E20</b>	<b>Ordentliches Ergebnis</b>	<b>16.010,00</b>	<b>17.000</b>	<b>17.000</b>	<b>17.000</b>	<b>17.000</b>	<b>17.000</b>
<b>E21</b>	<b>Außerordentliches Ergebnis</b>	<b>0,00</b>	<b>0</b>	<b>0</b>	<b>0</b>	<b>0</b>	<b>0</b>
<b>E22</b>	<b>Saldo aus internen Leistungsbeziehungen</b>	<b>0,00</b>	<b>0</b>	<b>0</b>	<b>0</b>	<b>0</b>	<b>0</b>
<b>E23</b>	<b>Jahresergebnis (Jahresüberschuss/Jahresfehlbetrag) des Teilhaushalts</b>	<b>16.010,00</b>	<b>17.000</b>	<b>17.000</b>	<b>17.000</b>	<b>17.000</b>	<b>17.000</b>

Produktübersicht		Ergebnis	Ansatz	Ansatz	Planung	Planung	Planung
Leistung	Bezeichnung	2024	2025	2026	2027	2028	2029
in EUR							
1.1.2.0.0000	Personal	16.010,00	17.000	17.000	17.000	17.000	17.000

# Teilergebnisplan 2026

## 1.1.4.2

Hauptproduktbereich: 1                      Zentrale Verwaltung  
Produktbereich: 1.1                        Innere Verwaltung  
Produktgruppe: 1.1.4                      Zentrale Dienste  
Produkt: 1.1.4.2                          Liegenschaften

lfd. Nr.	Ertrags- und Aufwandsarten	Ergebnis	Ansatz	Ansatz	Planung	Planung	Planung
		2024	2025	2026	2027	2028	2029
in EUR							
E1	+ Steuern und ähnliche Abgaben	0,00	0	0	0	0	0
E2	+ Zuwendungen, allgemeine Umlagen und sonstige Transfererträge	0,00	0	0	0	0	0
E3	+ Erträge der sozialen Sicherung	0,00	0	0	0	0	0
E4	+ Öffentlich-rechtliche Leistungsentgelte	0,00	0	0	0	0	0
E5	+ Privatrechtliche Leistungsentgelte	33.323,64	32.000	38.700	38.700	38.700	38.700
44120000	<i>Mieten und Pachten</i>	33.323,64	32.000	38.700	38.700	38.700	38.700
E6	+ Kostenerstattungen und Kostenumlagen	13.639,97	7.000	7.500	7.500	7.500	7.500
44250000	<i>vom privaten Bereich</i>	8.912,32	7.000	7.500	7.500	7.500	7.500
44290000	<i>von übrigen Bereichen</i>	4.727,65	0	0	0	0	0
E7	+ Sonstige laufende Erträge	0,00	0	0	0	0	0
<b>E8</b>	<b>Summe der laufenden Erträge aus Verwaltungstätigkeit</b>	<b>46.963,61</b>	<b>39.000</b>	<b>46.200</b>	<b>46.200</b>	<b>46.200</b>	<b>46.200</b>
E9	- Personal- und Versorgungsaufwendungen	625,15	1.000	7.100	7.300	7.500	7.700
50299000	<i>Dienstbezüge und dergleichen / Sonstige</i>	625,15	1.000	7.100	7.300	7.500	7.700
E10	- Aufwendungen für Sach- und Dienstleistungen	32.779,69	14.310	23.060	19.360	19.760	19.960
52201000	<i>Heizung</i>	2.574,45	2.100	3.800	4.000	4.300	4.500
52202000	<i>Strom</i>	8.802,00	3.900	6.750	6.850	6.950	6.950
52203000	<i>Wasser / Abwasser</i>	3.075,94	5.100	5.300	5.300	5.300	5.300
52206000	<i>Abfallbeseitigung</i>	681,00	710	710	710	710	710
52310000	<i>Unterhaltung der Grundstücke, Außenanlagen, Gebäude und Gebäudeeinrichtungen</i>	17.646,30	2.500	6.500	2.500	2.500	2.500
E11	- Abschreibungen	9.229,08	9.228	14.997	14.997	14.997	14.997
53410000	<i>mit Wohnbauten</i>	4.788,60	4.788	10.413	10.413	10.413	10.413
53490000	<i>mit sonstigen Gebäuden</i>	4.296,16	4.296	4.296	4.296	4.296	4.296
53850000	<i>Betriebs- und Geschäftsausstattung</i>	144,32	144	288	288	288	288
E12	- Zuwendungen, Umlagen und sonstige Transferaufwendungen	0,00	0	0	0	0	0
E13	- Aufwendungen der sozialen Sicherung	0,00	0	0	0	0	0
E14	- Sonstige laufende Aufwendungen	78.145,99	3.350	6.185	6.215	6.245	6.275
56290000	<i>Sonstige Aufwendungen für die Inanspruchnahme von Rechten und Diensten</i>	0,00	1.000	1.000	1.000	1.000	1.000
56341000	<i>Fermeldegebühren</i>	0,00	420	420	420	420	420
56411000	<i>Gebäudeversicherungen</i>	845,00	860	890	920	950	980
56512000	<i>Sachanlagen</i>	76.270,00	0	0	0	0	0
56810000	<i>Grundsteuer</i>	1.030,99	1.070	3.875	3.875	3.875	3.875
<b>E15</b>	<b>Summe der laufenden Aufwendungen aus Verwaltungstätigkeit</b>	<b>120.779,91</b>	<b>27.888</b>	<b>51.342</b>	<b>47.872</b>	<b>48.502</b>	<b>48.932</b>
<b>E16</b>	<b>Laufendes Ergebnis aus Verwaltungstätigkeit</b>	<b>-73.816,30</b>	<b>11.112</b>	<b>-5.142</b>	<b>-1.672</b>	<b>-2.302</b>	<b>-2.732</b>
E17	+ Zinserträge und sonstige Finanzerträge	0,00	0	0	0	0	0
E18	- Zinsaufwendungen und sonstige Finanzaufwendungen	0,00	0	0	0	0	0
<b>E19</b>	<b>Saldo der Zins- und sonstigen Finanzerträge und -aufwendungen</b>	<b>0,00</b>	<b>0</b>	<b>0</b>	<b>0</b>	<b>0</b>	<b>0</b>
<b>E20</b>	<b>Ordentliches Ergebnis</b>	<b>-73.816,30</b>	<b>11.112</b>	<b>-5.142</b>	<b>-1.672</b>	<b>-2.302</b>	<b>-2.732</b>
<b>E21</b>	<b>Außerordentliches Ergebnis</b>	<b>0,00</b>	<b>0</b>	<b>0</b>	<b>0</b>	<b>0</b>	<b>0</b>
<b>E22</b>	<b>Saldo aus internen Leistungsbeziehungen</b>	<b>0,00</b>	<b>0</b>	<b>0</b>	<b>0</b>	<b>0</b>	<b>0</b>
<b>E23</b>	<b>Jahresergebnis (Jahresüberschuss/Jahresfehlbetrag) des Teilhaushalts</b>	<b>-73.816,30</b>	<b>11.112</b>	<b>-5.142</b>	<b>-1.672</b>	<b>-2.302</b>	<b>-2.732</b>

# Teilergebnisplan 2026

## 1.1.4.2

**Hauptproduktbereich:** 1                      Zentrale Verwaltung  
**Produktbereich:** 1.1                      Innere Verwaltung  
**Produktgruppe:** 1.1.4                      Zentrale Dienste  
**Produkt:** 1.1.4.2                      Liegenschaften

Produktübersicht		Ergebnis	Ansatz	Ansatz	Planung	Planung	Planung
Leistung	Bezeichnung	2024	2025	2026	2027	2028	2029
in EUR							
1.1.4.2.4000	Landwirtschaftlicher Grundbesitz	0,00	2.200	2.200	2.200	2.200	2.200
1.1.4.2.5000	Unbebaute Grundstücke	3.206,04	-3.500	-1.300	-1.300	-1.300	-1.300
1.1.4.2.6000	Sonst. beb. Grundstücke (ohne Zweckb.) Jagdhaus	-91.085,35	-4.824	-18.988	-17.198	-17.408	-17.618
1.1.4.2.7000	Wohnhäuser, Wohnungen, Geschäftsräume	14.063,01	17.236	12.946	14.626	14.206	13.986



# Teilergebnisplan 2026

## 1.1.4.3

Hauptproduktbereich: 1                    Zentrale Verwaltung  
Produktbereich:            1.1                    Innere Verwaltung  
Produktgruppe:            1.1.4                    Zentrale Dienste  
Produkt:                    1.1.4.3                    Bauhof

Ifd. Nr.	Ertrags- und Aufwandsarten	Ergebnis	Ansatz	Ansatz	Planung	Planung	Planung
		2024	2025	2026	2027	2028	2029
in EUR							
E21	Außerordentliches Ergebnis	0,00	0	0	0	0	0
E22	Saldo aus internen Leistungsbeziehungen	93.914,38	0	0	0	0	0
E23	Jahresergebnis (Jahresüberschuss/Jahresfehlbetrag) des Teilhaushalts	-50.417,18	-165.773	-176.190	-178.311	-182.602	-186.481

Produktübersicht		Ergebnis	Ansatz	Ansatz	Planung	Planung	Planung
Leistung	Bezeichnung	2024	2025	2026	2027	2028	2029
in EUR							
1.1.4.3.1000	Bauhof, Gebäude	-25.224,64	-22.859	-26.154	-24.082	-24.482	-24.624
1.1.4.3.2000	Fahrzeuge	-12.010,60	-11.690	-11.760	-11.792	-11.841	-11.884
1.1.4.3.3000	Geräte, Ausstattung	-3.689,83	-5.064	-5.076	-5.037	-4.879	-4.673
1.1.4.3.5000	Personalkosten Bauhof	-103.406,49	-126.160	-133.200	-137.400	-141.400	-145.300

# Teilergebnisplan 2026

1.1.6.0

Hauptproduktbereich: 1                      Zentrale Verwaltung  
Produktbereich: 1.1                        Innere Verwaltung  
Produktgruppe: 1.1.6                      Finanzen  
Produkt: 1.1.6.0                          Finanzen

lfd. Nr.	Ertrags- und Aufwandsarten	Ergebnis 2024	Ansatz 2025	Ansatz 2026	Planung 2027	Planung 2028	Planung 2029
E1	+ Steuern und ähnliche Abgaben	0,00	0	0	0	0	0
E2	+ Zuwendungen, allgemeine Umlagen und sonstige Transfererträge	0,00	0	0	0	0	0
E3	+ Erträge der sozialen Sicherung	0,00	0	0	0	0	0
E4	+ Öffentlich-rechtliche Leistungsentgelte	0,00	0	0	0	0	0
E5	+ Privatrechtliche Leistungsentgelte	0,00	0	0	0	0	0
E6	+ Kostenerstattungen und Kostenumlagen	0,00	0	0	0	0	0
E7	+ Sonstige laufende Erträge	0,00	0	0	0	0	0
<b>E8</b>	<b>Summe der laufenden Erträge aus Verwaltungstätigkeit</b>	<b>0,00</b>	<b>0</b>	<b>0</b>	<b>0</b>	<b>0</b>	<b>0</b>
E9	- Personal- und Versorgungsaufwendungen	0,00	0	0	0	0	0
E10	- Aufwendungen für Sach- und Dienstleistungen	0,00	0	0	0	0	0
E11	- Abschreibungen	0,00	0	0	0	0	0
E12	- Zuwendungen, Umlagen und sonstige Transferaufwendungen	0,00	0	0	0	0	0
E13	- Aufwendungen der sozialen Sicherung	0,00	0	0	0	0	0
E14	- Sonstige laufende Aufwendungen	7.203,86	0	0	0	0	0
56551000	Einzelwertberichtigung	7.114,14	0	0	0	0	0
56552000	Pauschalwertberichtigung	89,72	0	0	0	0	0
<b>E15</b>	<b>Summe der laufenden Aufwendungen aus Verwaltungstätigkeit</b>	<b>7.203,86</b>	<b>0</b>	<b>0</b>	<b>0</b>	<b>0</b>	<b>0</b>
<b>E16</b>	<b>Laufendes Ergebnis aus Verwaltungstätigkeit</b>	<b>-7.203,86</b>	<b>0</b>	<b>0</b>	<b>0</b>	<b>0</b>	<b>0</b>
E17	+ Zinserträge und sonstige Finanzerträge	0,00	0	0	0	0	0
E18	- Zinsaufwendungen und sonstige Finanzaufwendungen	0,00	0	0	0	0	0
<b>E19</b>	<b>Saldo der Zins- und sonstigen Finanzerträge und -aufwendungen</b>	<b>0,00</b>	<b>0</b>	<b>0</b>	<b>0</b>	<b>0</b>	<b>0</b>
<b>E20</b>	<b>Ordentliches Ergebnis</b>	<b>-7.203,86</b>	<b>0</b>	<b>0</b>	<b>0</b>	<b>0</b>	<b>0</b>
<b>E21</b>	<b>Außerordentliches Ergebnis</b>	<b>0,00</b>	<b>0</b>	<b>0</b>	<b>0</b>	<b>0</b>	<b>0</b>
<b>E22</b>	<b>Saldo aus internen Leistungsbeziehungen</b>	<b>0,00</b>	<b>0</b>	<b>0</b>	<b>0</b>	<b>0</b>	<b>0</b>
<b>E23</b>	<b>Jahresergebnis (Jahresüberschuss/Jahresfehlbetrag) des Teilhaushalts</b>	<b>-7.203,86</b>	<b>0</b>	<b>0</b>	<b>0</b>	<b>0</b>	<b>0</b>

Produktübersicht		Ergebnis 2024	Ansatz 2025	Ansatz 2026	Planung 2027	Planung 2028	Planung 2029
Leistung	Bezeichnung						
in EUR							
1.1.6.0.8000	Rechnungswesen, Jahresabschluss, Steuererklärung	-7.203,86	0	0	0	0	0

# Teilergebnisplan 2026

1.2.1.0

Hauptproduktbereich: 1                      Zentrale Verwaltung  
Produktbereich: 1.2                      Sicherheit und Ordnung  
Produktgruppe: 1.2.1                      Statistik und Wahlen  
Produkt: 1.2.1.0                      Statistik und Wahlen

lfd. Nr.	Ertrags- und Aufwandsarten	Ergebnis 2024	Ansatz 2025	Ansatz 2026	Planung 2027	Planung 2028	Planung 2029
E1	+ Steuern und ähnliche Abgaben	0,00	0	0	0	0	0
E2	+ Zuwendungen, allgemeine Umlagen und sonstige Transfererträge	0,00	0	0	0	0	0
E3	+ Erträge der sozialen Sicherung	0,00	0	0	0	0	0
E4	+ Öffentlich-rechtliche Leistungsentgelte	0,00	0	0	0	0	0
E5	+ Privatrechtliche Leistungsentgelte	0,00	0	0	0	0	0
E6	+ Kostenerstattungen und Kostenumlagen	117,50	1.000	1.500	0	0	0
44242000	<i>vom Land</i>	<i>117,50</i>	<i>1.000</i>	<i>1.500</i>	<i>0</i>	<i>0</i>	<i>0</i>
E7	+ Sonstige laufende Erträge	0,00	0	0	0	0	0
<b>E8</b>	<b>Summe der laufenden Erträge aus Verwaltungstätigkeit</b>	<b>117,50</b>	<b>1.000</b>	<b>1.500</b>	<b>0</b>	<b>0</b>	<b>0</b>
E9	- Personal- und Versorgungsaufwendungen	0,00	0	0	0	0	0
E10	- Aufwendungen für Sach- und Dienstleistungen	0,00	0	3.000	0	0	0
52543000	<i>Kostenerstattungen an Gemeinden und Gemeindeverbände</i>	<i>0,00</i>	<i>0</i>	<i>3.000</i>	<i>0</i>	<i>0</i>	<i>0</i>
E11	- Abschreibungen	0,00	0	0	0	0	0
E12	- Zuwendungen, Umlagen und sonstige Transferaufwendungen	0,00	0	0	0	0	0
E13	- Aufwendungen der sozialen Sicherung	0,00	0	0	0	0	0
E14	- Sonstige laufende Aufwendungen	1.108,68	2.000	0	0	0	0
56329000	<i>Sonstige Geschäftsausgaben</i>	<i>1.108,68</i>	<i>2.000</i>	<i>0</i>	<i>0</i>	<i>0</i>	<i>0</i>
<b>E15</b>	<b>Summe der laufenden Aufwendungen aus Verwaltungstätigkeit</b>	<b>1.108,68</b>	<b>2.000</b>	<b>3.000</b>	<b>0</b>	<b>0</b>	<b>0</b>
<b>E16</b>	<b>Laufendes Ergebnis aus Verwaltungstätigkeit</b>	<b>-991,18</b>	<b>-1.000</b>	<b>-1.500</b>	<b>0</b>	<b>0</b>	<b>0</b>
E17	+ Zinserträge und sonstige Finanzerträge	0,00	0	0	0	0	0
E18	- Zinsaufwendungen und sonstige Finanzaufwendungen	0,00	0	0	0	0	0
<b>E19</b>	<b>Saldo der Zins- und sonstigen Finanzerträge und -aufwendungen</b>	<b>0,00</b>	<b>0</b>	<b>0</b>	<b>0</b>	<b>0</b>	<b>0</b>
<b>E20</b>	<b>Ordentliches Ergebnis</b>	<b>-991,18</b>	<b>-1.000</b>	<b>-1.500</b>	<b>0</b>	<b>0</b>	<b>0</b>
<b>E21</b>	<b>Außerordentliches Ergebnis</b>	<b>0,00</b>	<b>0</b>	<b>0</b>	<b>0</b>	<b>0</b>	<b>0</b>
<b>E22</b>	<b>Saldo aus internen Leistungsbeziehungen</b>	<b>0,00</b>	<b>0</b>	<b>0</b>	<b>0</b>	<b>0</b>	<b>0</b>
<b>E23</b>	<b>Jahresergebnis (Jahresüberschuss/Jahresfehlbetrag) des Teilhaushalts</b>	<b>-991,18</b>	<b>-1.000</b>	<b>-1.500</b>	<b>0</b>	<b>0</b>	<b>0</b>

Produktübersicht		Ergebnis 2024	Ansatz 2025	Ansatz 2026	Planung 2027	Planung 2028	Planung 2029
Leistung	Bezeichnung						
in EUR							
1.2.1.0.0000	Statistik und Wahlen	-991,18	-1.000	0	0	0	0
1.2.1.0.0009	Statistik und Wahlen	0,00	0	-1.500	0	0	0

# Teilergebnisplan 2026

## 2.8.1.1

**Hauptproduktbereich:** 2 Schule und Kultur  
**Produktbereich:** 2.8 Heimat- und sonstige Kulturpflege  
**Produktgruppe:** 2.8.1 Heimat- und sonstige Kulturpflege  
**Produkt:** 2.8.1.1 Förderung von Einrichtungen

lfd. Nr.	Ertrags- und Aufwandsarten	Ergebnis 2024	Ansatz 2025	Ansatz 2026	Planung 2027	Planung 2028	Planung 2029
E1	+ Steuern und ähnliche Abgaben	0,00	0	0	0	0	0
E2	+ Zuwendungen, allgemeine Umlagen und sonstige Transfererträge	230,66	0	0	0	0	0
41446000	von Sparkassen	230,66	0	0	0	0	0
E3	+ Erträge der sozialen Sicherung	0,00	0	0	0	0	0
E4	+ Öffentlich-rechtliche Leistungsentgelte	0,00	0	0	0	0	0
E5	+ Privatrechtliche Leistungsentgelte	0,00	0	0	0	0	0
E6	+ Kostenerstattungen und Kostenumlagen	0,00	0	0	0	0	0
E7	+ Sonstige laufende Erträge	2.053,55	0	0	0	0	0
46200000	Weitere sonstige Erträge z.B. Spenden	2.053,55	0	0	0	0	0
<b>E8</b>	<b>Summe der laufenden Erträge aus Verwaltungstätigkeit</b>	<b>2.284,21</b>	<b>0</b>	<b>0</b>	<b>0</b>	<b>0</b>	<b>0</b>
E9	- Personal- und Versorgungsaufwendungen	1.943,84	9.150	7.100	7.300	7.500	7.700
50299000	Dienstbezüge und dergleichen / Sonstige	1.943,84	9.150	7.100	7.300	7.500	7.700
E10	- Aufwendungen für Sach- und Dienstleistungen	0,00	0	0	0	0	0
E11	- Abschreibungen	0,00	0	0	0	0	0
E12	- Zuwendungen, Umlagen und sonstige Transferaufwendungen	0,00	0	0	0	0	0
E13	- Aufwendungen der sozialen Sicherung	0,00	0	0	0	0	0
E14	- Sonstige laufende Aufwendungen	12.270,31	15.500	16.500	16.500	16.500	16.500
56329000	Sonstige Geschäftsausgaben	11.542,06	12.000	13.000	13.000	13.000	13.000
56990000	Sonstige lfd. Aufwendungen	728,25	3.500	3.500	3.500	3.500	3.500
<b>E15</b>	<b>Summe der laufenden Aufwendungen aus Verwaltungstätigkeit</b>	<b>14.214,15</b>	<b>24.650</b>	<b>23.600</b>	<b>23.800</b>	<b>24.000</b>	<b>24.200</b>
<b>E16</b>	<b>Laufendes Ergebnis aus Verwaltungstätigkeit</b>	<b>-11.929,94</b>	<b>-24.650</b>	<b>-23.600</b>	<b>-23.800</b>	<b>-24.000</b>	<b>-24.200</b>
E17	+ Zinserträge und sonstige Finanzerträge	0,00	0	0	0	0	0
E18	- Zinsaufwendungen und sonstige Finanzaufwendungen	0,00	0	0	0	0	0
<b>E19</b>	<b>Saldo der Zins- und sonstigen Finanzerträge und -aufwendungen</b>	<b>0,00</b>	<b>0</b>	<b>0</b>	<b>0</b>	<b>0</b>	<b>0</b>
<b>E20</b>	<b>Ordentliches Ergebnis</b>	<b>-11.929,94</b>	<b>-24.650</b>	<b>-23.600</b>	<b>-23.800</b>	<b>-24.000</b>	<b>-24.200</b>
<b>E21</b>	<b>Außerordentliches Ergebnis</b>	<b>0,00</b>	<b>0</b>	<b>0</b>	<b>0</b>	<b>0</b>	<b>0</b>
<b>E22</b>	<b>Saldo aus internen Leistungsbeziehungen</b>	<b>0,00</b>	<b>0</b>	<b>0</b>	<b>0</b>	<b>0</b>	<b>0</b>
<b>E23</b>	<b>Jahresergebnis (Jahresüberschuss/Jahresfehlbetrag) des Teilhaushalts</b>	<b>-11.929,94</b>	<b>-24.650</b>	<b>-23.600</b>	<b>-23.800</b>	<b>-24.000</b>	<b>-24.200</b>

Produktübersicht		Ergebnis 2024	Ansatz 2025	Ansatz 2026	Planung 2027	Planung 2028	Planung 2029
Leistung	Bezeichnung						
in EUR							
2.8.1.1.5000	Heimat- und Brauchtumsfeste, Bauernmarkt, Martinsz	-3.414,68	-5.000	-5.000	-5.000	-5.000	-5.000
2.8.1.1.8000	Seniorenveranstaltungen	-8.515,26	-19.650	-18.600	-18.800	-19.000	-19.200

# Teilergebnisplan 2026

3.6.6.0

**Hauptproduktbereich:** 3 Soziales und Jugend  
**Produktbereich:** 3.6 Kinder-, Jugend- und Familienhilfe  
**Produktgruppe:** 3.6.6 Einrichtungen der Jugendarbeit  
**Produkt:** 3.6.6.0 Einrichtungen der Jugendarbeit

lfd. Nr.	Ertrags- und Aufwandsarten	Ergebnis 2024	Ansatz 2025	Ansatz 2026	Planung 2027	Planung 2028	Planung 2029
E1	+ Steuern und ähnliche Abgaben	0,00	0	0	0	0	0
E2	+ Zuwendungen, allgemeine Umlagen und sonstige Transfererträge	0,00	0	0	0	0	0
E3	+ Erträge der sozialen Sicherung	0,00	0	0	0	0	0
E4	+ Öffentlich-rechtliche Leistungsentgelte	0,00	0	0	0	0	0
E5	+ Privatrechtliche Leistungsentgelte	0,00	0	0	0	0	0
E6	+ Kostenerstattungen und Kostenumlagen	0,00	0	0	0	0	0
E7	+ Sonstige laufende Erträge	0,00	0	0	0	0	0
<b>E8</b>	<b>Summe der laufenden Erträge aus Verwaltungstätigkeit</b>	<b>0,00</b>	<b>0</b>	<b>0</b>	<b>0</b>	<b>0</b>	<b>0</b>
E9	- Personal- und Versorgungsaufwendungen	0,00	0	0	0	0	0
E10	- Aufwendungen für Sach- und Dienstleistungen	1.258,42	3.000	3.300	3.800	3.800	3.800
52203000	Wasser / Abwasser	272,18	0	300	300	300	300
52320000	Bewirtschaftung der Grundstücke, Außenanlagen, Gebäude und Gebäudeeinrichtungen	600,05	2.500	2.500	3.000	3.000	3.000
52380000	Geringwertige Geräte, Ausstattungs-, Ausrüstungs- und sonstige Gebrauchsgegenstände	386,19	500	500	500	500	500
E11	- Abschreibungen	14.933,30	14.980	15.016	13.223	10.157	8.484
53300000	Abschreibungen auf unbebaute Grundstücke und grundstücksgleiche Rechte	5.256,26	5.258	5.268	5.268	5.268	5.268
53830000	Betriebsvorrichtungen	9.677,04	9.722	9.748	7.955	4.889	3.216
E12	- Zuwendungen, Umlagen und sonstige Transferaufwendungen	0,00	0	0	0	0	0
E13	- Aufwendungen der sozialen Sicherung	0,00	0	0	0	0	0
E14	- Sonstige laufende Aufwendungen	0,00	2.500	3.000	3.000	3.000	3.000
56329000	Sonstige Geschäftsausgaben	0,00	2.500	3.000	3.000	3.000	3.000
<b>E15</b>	<b>Summe der laufenden Aufwendungen aus Verwaltungstätigkeit</b>	<b>16.191,72</b>	<b>20.480</b>	<b>21.316</b>	<b>20.023</b>	<b>16.957</b>	<b>15.284</b>
<b>E16</b>	<b>Laufendes Ergebnis aus Verwaltungstätigkeit</b>	<b>-16.191,72</b>	<b>-20.480</b>	<b>-21.316</b>	<b>-20.023</b>	<b>-16.957</b>	<b>-15.284</b>
E17	+ Zinserträge und sonstige Finanzerträge	0,00	0	0	0	0	0
E18	- Zinsaufwendungen und sonstige Finanzaufwendungen	0,00	0	0	0	0	0
<b>E19</b>	<b>Saldo der Zins- und sonstigen Finanzerträge und -aufwendungen</b>	<b>0,00</b>	<b>0</b>	<b>0</b>	<b>0</b>	<b>0</b>	<b>0</b>
<b>E20</b>	<b>Ordentliches Ergebnis</b>	<b>-16.191,72</b>	<b>-20.480</b>	<b>-21.316</b>	<b>-20.023</b>	<b>-16.957</b>	<b>-15.284</b>
<b>E21</b>	<b>Außerordentliches Ergebnis</b>	<b>0,00</b>	<b>0</b>	<b>0</b>	<b>0</b>	<b>0</b>	<b>0</b>
<b>E22</b>	<b>Saldo aus internen Leistungsbeziehungen</b>	<b>-5.429,20</b>	<b>0</b>	<b>0</b>	<b>0</b>	<b>0</b>	<b>0</b>
<b>E23</b>	<b>Jahresergebnis (Jahresüberschuss/Jahresfehlbetrag) des Teilhaushalts</b>	<b>-21.620,92</b>	<b>-20.480</b>	<b>-21.316</b>	<b>-20.023</b>	<b>-16.957</b>	<b>-15.284</b>

Produktübersicht		Ergebnis 2024	Ansatz 2025	Ansatz 2026	Planung 2027	Planung 2028	Planung 2029
Leistung	Bezeichnung						
in EUR							
3.6.6.0.3000	Spielplätze u.ä.	-16.191,72	-17.980	-18.316	-17.023	-13.957	-12.284
3.6.6.0.4000	Jugendräume	0,00	-2.500	-3.000	-3.000	-3.000	-3.000

# Teilergebnisplan 2026

## 4.2.4.1

**Hauptproduktbereich:** 4 Gesundheit und Sport  
**Produktbereich:** 4.2 Sportförderung  
**Produktgruppe:** 4.2.4 Sportstätten und Bäder (ohne Sporteinrichtungen der Schulen und der Einrichtungen, die Teile eines K  
**Produkt:** 4.2.4.1 Kommunale Sportstätten und Bäder

Ifd. Nr.	Ertrags- und Aufwandsarten	Ergebnis	Ansatz	Ansatz	Planung	Planung	Planung
		2024	2025	2026	2027	2028	2029
in EUR							
E1	+ Steuern und ähnliche Abgaben	0,00	0	0	0	0	0
E2	+ Zuwendungen, allgemeine Umlagen und sonstige Transfererträge	0,00	0	0	0	0	0
E3	+ Erträge der sozialen Sicherung	0,00	0	0	0	0	0
E4	+ Öffentlich-rechtliche Leistungsentgelte	0,00	0	0	0	0	0
E5	+ Privatrechtliche Leistungsentgelte	0,00	0	0	0	0	0
E6	+ Kostenerstattungen und Kostenumlagen	0,00	0	0	0	0	0
E7	+ Sonstige laufende Erträge	0,00	0	0	0	0	0
<b>E8</b>	<b>Summe der laufenden Erträge aus Verwaltungstätigkeit</b>	<b>0,00</b>	<b>0</b>	<b>0</b>	<b>0</b>	<b>0</b>	<b>0</b>
E9	- Personal- und Versorgungsaufwendungen	0,00	0	0	0	0	0
E10	- Aufwendungen für Sach- und Dienstleistungen	954,18	15.900	1.000	1.000	1.000	1.000
52203000	Wasser / Abwasser	954,18	900	1.000	1.000	1.000	1.000
52338000	Straßen, Wege, Plätze und Verkehrslenkungsanlagen	0,00	15.000	0	0	0	0
E11	- Abschreibungen	4.416,39	4.421	4.428	4.428	4.428	4.428
53450000	mit Sportanlagen	4.068,21	4.073	4.080	4.080	4.080	4.080
53830000	Betriebsvorrichtungen	348,18	348	348	348	348	348
E12	- Zuwendungen, Umlagen und sonstige Transferaufwendungen	0,00	0	0	0	0	0
E13	- Aufwendungen der sozialen Sicherung	0,00	0	0	0	0	0
E14	- Sonstige laufende Aufwendungen	0,00	0	0	0	0	0
<b>E15</b>	<b>Summe der laufenden Aufwendungen aus Verwaltungstätigkeit</b>	<b>5.370,57</b>	<b>20.321</b>	<b>5.428</b>	<b>5.428</b>	<b>5.428</b>	<b>5.428</b>
<b>E16</b>	<b>Laufendes Ergebnis aus Verwaltungstätigkeit</b>	<b>-5.370,57</b>	<b>-20.321</b>	<b>-5.428</b>	<b>-5.428</b>	<b>-5.428</b>	<b>-5.428</b>
E17	+ Zinserträge und sonstige Finanzerträge	0,00	0	0	0	0	0
E18	- Zinsaufwendungen und sonstige Finanzaufwendungen	0,00	0	0	0	0	0
<b>E19</b>	<b>Saldo der Zins- und sonstigen Finanzerträge und -aufwendungen</b>	<b>0,00</b>	<b>0</b>	<b>0</b>	<b>0</b>	<b>0</b>	<b>0</b>
<b>E20</b>	<b>Ordentliches Ergebnis</b>	<b>-5.370,57</b>	<b>-20.321</b>	<b>-5.428</b>	<b>-5.428</b>	<b>-5.428</b>	<b>-5.428</b>
<b>E21</b>	<b>Außerordentliches Ergebnis</b>	<b>0,00</b>	<b>0</b>	<b>0</b>	<b>0</b>	<b>0</b>	<b>0</b>
<b>E22</b>	<b>Saldo aus internen Leistungsbeziehungen</b>	<b>-1.653,93</b>	<b>0</b>	<b>0</b>	<b>0</b>	<b>0</b>	<b>0</b>
<b>E23</b>	<b>Jahresergebnis (Jahresüberschuss/Jahresfehlbetrag) des Teilhaushalts</b>	<b>-7.024,50</b>	<b>-20.321</b>	<b>-5.428</b>	<b>-5.428</b>	<b>-5.428</b>	<b>-5.428</b>

Produktübersicht		Ergebnis	Ansatz	Ansatz	Planung	Planung	Planung
Leistung	Bezeichnung	2024	2025	2026	2027	2028	2029
in EUR							
4.2.4.1.1000	Sportplätze, Turn- und Sporthallen, Bolzplätze	-5.370,57	-20.321	-5.428	-5.428	-5.428	-5.428

# Teilergebnisplan 2026

## 5.1.1.2

**Hauptproduktbereich:** 5 Gestaltung Umwelt  
**Produktbereich:** 5.1 Räumliche Planung und Entwicklung  
**Produktgruppe:** 5.1.1 Räumliche Planungs- und Entwicklungsmaßnahmen  
**Produkt:** 5.1.1.2 Kreisentwicklung, Stadtentwicklung, Städtebauliche Planung, Verkehrsplanung und Stadterneuerung

lfd. Nr.	Ertrags- und Aufwandsarten	Ergebnis 2024	Ansatz 2025	Ansatz 2026	Planung 2027	Planung 2028	Planung 2029
E1	+ Steuern und ähnliche Abgaben	0,00	0	0	0	0	0
E2	+ Zuwendungen, allgemeine Umlagen und sonstige Transfererträge	0,00	0	0	0	0	0
E3	+ Erträge der sozialen Sicherung	0,00	0	0	0	0	0
E4	+ Öffentlich-rechtliche Leistungsentgelte	0,00	0	0	0	0	0
E5	+ Privatrechtliche Leistungsentgelte	0,00	0	0	0	0	0
E6	+ Kostenerstattungen und Kostenumlagen	0,00	0	0	0	0	0
E7	+ Sonstige laufende Erträge	0,00	0	0	0	0	0
<b>E8</b>	<b>Summe der laufenden Erträge aus Verwaltungstätigkeit</b>	<b>0,00</b>	<b>0</b>	<b>0</b>	<b>0</b>	<b>0</b>	<b>0</b>
E9	- Personal- und Versorgungsaufwendungen	0,00	0	0	0	0	0
E10	- Aufwendungen für Sach- und Dienstleistungen	0,00	0	0	0	0	0
E11	- Abschreibungen	0,00	0	0	0	0	0
E12	- Zuwendungen, Umlagen und sonstige Transferaufwendungen	0,00	0	0	0	0	0
E13	- Aufwendungen der sozialen Sicherung	0,00	0	0	0	0	0
E14	- Sonstige laufende Aufwendungen	3.570,00	40.000	50.000	0	0	0
56255000	Aufwendungen für die Erstellung von Bebauungs- und Flächennutzungsplänen	3.570,00	40.000	50.000	0	0	0
<b>E15</b>	<b>Summe der laufenden Aufwendungen aus Verwaltungstätigkeit</b>	<b>3.570,00</b>	<b>40.000</b>	<b>50.000</b>	<b>0</b>	<b>0</b>	<b>0</b>
<b>E16</b>	<b>Laufendes Ergebnis aus Verwaltungstätigkeit</b>	<b>-3.570,00</b>	<b>-40.000</b>	<b>-50.000</b>	<b>0</b>	<b>0</b>	<b>0</b>
E17	+ Zinserträge und sonstige Finanzerträge	0,00	0	0	0	0	0
E18	- Zinsaufwendungen und sonstige Finanzaufwendungen	0,00	0	0	0	0	0
<b>E19</b>	<b>Saldo der Zins- und sonstigen Finanzerträge und -aufwendungen</b>	<b>0,00</b>	<b>0</b>	<b>0</b>	<b>0</b>	<b>0</b>	<b>0</b>
<b>E20</b>	<b>Ordentliches Ergebnis</b>	<b>-3.570,00</b>	<b>-40.000</b>	<b>-50.000</b>	<b>0</b>	<b>0</b>	<b>0</b>
<b>E21</b>	<b>Außerordentliches Ergebnis</b>	<b>0,00</b>	<b>0</b>	<b>0</b>	<b>0</b>	<b>0</b>	<b>0</b>
<b>E22</b>	<b>Saldo aus internen Leistungsbeziehungen</b>	<b>0,00</b>	<b>0</b>	<b>0</b>	<b>0</b>	<b>0</b>	<b>0</b>
<b>E23</b>	<b>Jahresergebnis (Jahresüberschuss/Jahresfehlbetrag) des Teilhaushalts</b>	<b>-3.570,00</b>	<b>-40.000</b>	<b>-50.000</b>	<b>0</b>	<b>0</b>	<b>0</b>

Produktübersicht		Ergebnis 2024	Ansatz 2025	Ansatz 2026	Planung 2027	Planung 2028	Planung 2029
Leistung	Bezeichnung						
in EUR							
5.1.1.2.2000	Städtebauliche Planung - Vorbereitende Bauleitplanung	-3.570,00	-40.000	-50.000	0	0	0

# Teilergebnisplan 2026

## 5.1.1.3

**Hauptproduktbereich:** 5 Gestaltung Umwelt  
**Produktbereich:** 5.1 Räumliche Planung und Entwicklung  
**Produktgruppe:** 5.1.1 Räumliche Planungs- und Entwicklungsmaßnahmen  
**Produkt:** 5.1.1.3 Dorferneuerung, Städtebauförderung

Ifd. Nr.	Ertrags- und Aufwandsarten	Ergebnis 2024	Ansatz 2025	Ansatz 2026	Planung 2027	Planung 2028	Planung 2029
E1	+ Steuern und ähnliche Abgaben	0,00	0	0	0	0	0
E2	+ Zuwendungen, allgemeine Umlagen und sonstige Transfererträge	0,00	0	0	0	0	0
E3	+ Erträge der sozialen Sicherung	0,00	0	0	0	0	0
E4	+ Öffentlich-rechtliche Leistungsentgelte	0,00	0	0	0	0	0
E5	+ Privatrechtliche Leistungsentgelte	0,00	0	0	0	0	0
E6	+ Kostenerstattungen und Kostenumlagen	0,00	0	0	0	0	0
E7	+ Sonstige laufende Erträge	0,00	0	0	0	0	0
<b>E8</b>	<b>Summe der laufenden Erträge aus Verwaltungstätigkeit</b>	<b>0,00</b>	<b>0</b>	<b>0</b>	<b>0</b>	<b>0</b>	<b>0</b>
E9	- Personal- und Versorgungsaufwendungen	0,00	0	0	0	0	0
E10	- Aufwendungen für Sach- und Dienstleistungen	0,00	0	0	0	0	0
E11	- Abschreibungen	0,00	0	0	0	0	0
E12	- Zuwendungen, Umlagen und sonstige Transferaufwendungen	0,00	0	0	0	0	0
E13	- Aufwendungen der sozialen Sicherung	0,00	0	0	0	0	0
E14	- Sonstige laufende Aufwendungen	0,00	0	30.000	5.000	5.000	5.000
56259000	Planungs- und ähnliche Aufwendungen (z.B. Hochwasserschutzkonzept, Flurbereinigung, Dorfmoderation u.ä.)	0,00	0	30.000	5.000	5.000	5.000
<b>E15</b>	<b>Summe der laufenden Aufwendungen aus Verwaltungstätigkeit</b>	<b>0,00</b>	<b>0</b>	<b>30.000</b>	<b>5.000</b>	<b>5.000</b>	<b>5.000</b>
<b>E16</b>	<b>Laufendes Ergebnis aus Verwaltungstätigkeit</b>	<b>0,00</b>	<b>0</b>	<b>-30.000</b>	<b>-5.000</b>	<b>-5.000</b>	<b>-5.000</b>
E17	+ Zinserträge und sonstige Finanzerträge	0,00	0	0	0	0	0
E18	- Zinsaufwendungen und sonstige Finanzaufwendungen	0,00	0	0	0	0	0
<b>E19</b>	<b>Saldo der Zins- und sonstigen Finanzerträge und -aufwendungen</b>	<b>0,00</b>	<b>0</b>	<b>0</b>	<b>0</b>	<b>0</b>	<b>0</b>
<b>E20</b>	<b>Ordentliches Ergebnis</b>	<b>0,00</b>	<b>0</b>	<b>-30.000</b>	<b>-5.000</b>	<b>-5.000</b>	<b>-5.000</b>
<b>E21</b>	<b>Außerordentliches Ergebnis</b>	<b>0,00</b>	<b>0</b>	<b>0</b>	<b>0</b>	<b>0</b>	<b>0</b>
<b>E22</b>	<b>Saldo aus internen Leistungsbeziehungen</b>	<b>0,00</b>	<b>0</b>	<b>0</b>	<b>0</b>	<b>0</b>	<b>0</b>
<b>E23</b>	<b>Jahresergebnis (Jahresüberschuss/Jahresfehlbetrag) des Teilhaushalts</b>	<b>0,00</b>	<b>0</b>	<b>-30.000</b>	<b>-5.000</b>	<b>-5.000</b>	<b>-5.000</b>

Produktübersicht		Ergebnis 2024	Ansatz 2025	Ansatz 2026	Planung 2027	Planung 2028	Planung 2029
Leistung	Bezeichnung						
in EUR							
5.1.1.3.4000	Stadt- und Dorferneuerung, Ortsbild	0,00	0	-30.000	-5.000	-5.000	-5.000

# Teilergebnisplan 2026

## 5.1.1.4

**Hauptproduktbereich:** 5 Gestaltung Umwelt  
**Produktbereich:** 5.1 Räumliche Planung und Entwicklung  
**Produktgruppe:** 5.1.1 Räumliche Planungs- und Entwicklungsmaßnahmen  
**Produkt:** 5.1.1.4 Umsetzung und Steuerung von Planung

Ifd. Nr.	Ertrags- und Aufwandsarten	Ergebnis 2024	Ansatz 2025	Ansatz 2026	Planung 2027	Planung 2028	Planung 2029
E1	+ Steuern und ähnliche Abgaben	0,00	0	0	0	0	0
E2	+ Zuwendungen, allgemeine Umlagen und sonstige Transfererträge	0,00	0	0	0	0	0
E3	+ Erträge der sozialen Sicherung	0,00	0	0	0	0	0
E4	+ Öffentlich-rechtliche Leistungsentgelte	480,00	400	400	400	400	400
43120000	Gebühren für die Erteilung von Bescheiden (u.a. Genehmigungen, Ablehnungen, Untersagungen)	480,00	400	400	400	400	400
E5	+ Privatrechtliche Leistungsentgelte	0,00	0	0	0	0	0
E6	+ Kostenerstattungen und Kostenumlagen	0,00	0	0	0	0	0
E7	+ Sonstige laufende Erträge	0,00	0	0	0	0	0
<b>E8</b>	<b>Summe der laufenden Erträge aus Verwaltungstätigkeit</b>	<b>480,00</b>	<b>400</b>	<b>400</b>	<b>400</b>	<b>400</b>	<b>400</b>
E9	- Personal- und Versorgungsaufwendungen	0,00	0	0	0	0	0
E10	- Aufwendungen für Sach- und Dienstleistungen	0,00	0	0	0	0	0
E11	- Abschreibungen	0,00	0	0	0	0	0
E12	- Zuwendungen, Umlagen und sonstige Transferaufwendungen	0,00	0	0	0	0	0
E13	- Aufwendungen der sozialen Sicherung	0,00	0	0	0	0	0
E14	- Sonstige laufende Aufwendungen	0,00	0	0	0	0	0
<b>E15</b>	<b>Summe der laufenden Aufwendungen aus Verwaltungstätigkeit</b>	<b>0,00</b>	<b>0</b>	<b>0</b>	<b>0</b>	<b>0</b>	<b>0</b>
<b>E16</b>	<b>Laufendes Ergebnis aus Verwaltungstätigkeit</b>	<b>480,00</b>	<b>400</b>	<b>400</b>	<b>400</b>	<b>400</b>	<b>400</b>
E17	+ Zinserträge und sonstige Finanzerträge	0,00	0	0	0	0	0
E18	- Zinsaufwendungen und sonstige Finanzaufwendungen	0,00	0	0	0	0	0
<b>E19</b>	<b>Saldo der Zins- und sonstigen Finanzerträge und -aufwendungen</b>	<b>0,00</b>	<b>0</b>	<b>0</b>	<b>0</b>	<b>0</b>	<b>0</b>
<b>E20</b>	<b>Ordentliches Ergebnis</b>	<b>480,00</b>	<b>400</b>	<b>400</b>	<b>400</b>	<b>400</b>	<b>400</b>
<b>E21</b>	<b>Außerordentliches Ergebnis</b>	<b>0,00</b>	<b>0</b>	<b>0</b>	<b>0</b>	<b>0</b>	<b>0</b>
<b>E22</b>	<b>Saldo aus internen Leistungsbeziehungen</b>	<b>0,00</b>	<b>0</b>	<b>0</b>	<b>0</b>	<b>0</b>	<b>0</b>
<b>E23</b>	<b>Jahresergebnis (Jahresüberschuss/Jahresfehlbetrag) des Teilhaushalts</b>	<b>480,00</b>	<b>400</b>	<b>400</b>	<b>400</b>	<b>400</b>	<b>400</b>

Produktübersicht		Ergebnis 2024	Ansatz 2025	Ansatz 2026	Planung 2027	Planung 2028	Planung 2029
Leistung	Bezeichnung						
in EUR							
5.1.1.4.1000	Rechtsverfahren und Gebote	480,00	400	400	400	400	400

# Teilergebnisplan 2026

## 5.3.1.1

Hauptproduktbereich: 5 Gestaltung Umwelt  
 Produktbereich: 5.3 Ver- und Entsorgung  
 Produktgruppe: 5.3.1 Elektrizitätsversorgung  
 Produkt: 5.3.1.1 Kommunale Elektrizitätsversorgung

lfd. Nr.	Ertrags- und Aufwandsarten	Ergebnis 2024	Ansatz 2025	Ansatz 2026	Planung 2027	Planung 2028	Planung 2029
E1	+ Steuern und ähnliche Abgaben	0,00	0	0	0	0	0
E2	+ Zuwendungen, allgemeine Umlagen und sonstige Transfererträge	0,00	0	0	0	0	0
E3	+ Erträge der sozialen Sicherung	0,00	0	0	0	0	0
E4	+ Öffentlich-rechtliche Leistungsentgelte	0,00	0	0	0	0	0
E5	+ Privatrechtliche Leistungsentgelte	0,00	0	0	0	0	0
E6	+ Kostenerstattungen und Kostenumlagen	0,00	0	0	0	0	0
E7	+ Sonstige laufende Erträge	0,00	0	0	0	0	0
<b>E8</b>	<b>Summe der laufenden Erträge aus Verwaltungstätigkeit</b>	<b>0,00</b>	<b>0</b>	<b>0</b>	<b>0</b>	<b>0</b>	<b>0</b>
E9	- Personal- und Versorgungsaufwendungen	0,00	0	0	0	0	0
E10	- Aufwendungen für Sach- und Dienstleistungen	0,00	3.000	3.000	3.000	3.000	3.000
52920000	<i>sonstige Aufwendungen für Dienstleistungen</i>	<i>0,00</i>	<i>3.000</i>	<i>3.000</i>	<i>3.000</i>	<i>3.000</i>	<i>3.000</i>
E11	- Abschreibungen	0,00	0	0	0	0	0
E12	- Zuwendungen, Umlagen und sonstige Transferaufwendungen	0,00	0	0	0	0	0
E13	- Aufwendungen der sozialen Sicherung	0,00	0	0	0	0	0
E14	- Sonstige laufende Aufwendungen	0,00	0	0	0	0	0
<b>E15</b>	<b>Summe der laufenden Aufwendungen aus Verwaltungstätigkeit</b>	<b>0,00</b>	<b>3.000</b>	<b>3.000</b>	<b>3.000</b>	<b>3.000</b>	<b>3.000</b>
<b>E16</b>	<b>Laufendes Ergebnis aus Verwaltungstätigkeit</b>	<b>0,00</b>	<b>-3.000</b>	<b>-3.000</b>	<b>-3.000</b>	<b>-3.000</b>	<b>-3.000</b>
E17	+ Zinserträge und sonstige Finanzerträge	0,00	0	0	0	0	0
E18	- Zinsaufwendungen und sonstige Finanzaufwendungen	0,00	0	0	0	0	0
<b>E19</b>	<b>Saldo der Zins- und sonstigen Finanzerträge und -aufwendungen</b>	<b>0,00</b>	<b>0</b>	<b>0</b>	<b>0</b>	<b>0</b>	<b>0</b>
<b>E20</b>	<b>Ordentliches Ergebnis</b>	<b>0,00</b>	<b>-3.000</b>	<b>-3.000</b>	<b>-3.000</b>	<b>-3.000</b>	<b>-3.000</b>
<b>E21</b>	<b>Außerordentliches Ergebnis</b>	<b>0,00</b>	<b>0</b>	<b>0</b>	<b>0</b>	<b>0</b>	<b>0</b>
<b>E22</b>	<b>Saldo aus internen Leistungsbeziehungen</b>	<b>0,00</b>	<b>0</b>	<b>0</b>	<b>0</b>	<b>0</b>	<b>0</b>
<b>E23</b>	<b>Jahresergebnis (Jahresüberschuss/Jahresfehlbetrag) des Teilhaushalts</b>	<b>0,00</b>	<b>-3.000</b>	<b>-3.000</b>	<b>-3.000</b>	<b>-3.000</b>	<b>-3.000</b>

Produktübersicht		Ergebnis 2024	Ansatz 2025	Ansatz 2026	Planung 2027	Planung 2028	Planung 2029
Leistung	Bezeichnung						
in EUR							
5.3.1.1.0000	Kommunale Elektrizitätsversorgung	0,00	-3.000	-3.000	-3.000	-3.000	-3.000

# Teilergebnisplan 2026

## 5.4.1.1

**Hauptproduktbereich:** 5 Gestaltung Umwelt  
**Produktbereich:** 5.4 Verkehrsflächen und -anlagen, ÖPNV  
**Produktgruppe:** 5.4.1 Gemeindestraßen  
**Produkt:** 5.4.1.1 Gemeindestraßen

lfd. Nr.	Ertrags- und Aufwandsarten	Ergebnis 2024	Ansatz 2025	Ansatz 2026	Planung 2027	Planung 2028	Planung 2029
E1	+ Steuern und ähnliche Abgaben	0,00	0	0	0	0	0
E2	+ Zuwendungen, allgemeine Umlagen und sonstige Transfererträge	3.268,96	3.275	3.301	3.086	2.536	2.544
41510000	<i>Sonderposten aus Zuwendungen</i>	3.268,96	3.275	3.301	3.086	2.536	2.544
E3	+ Erträge der sozialen Sicherung	0,00	0	0	0	0	0
E4	+ Öffentlich-rechtliche Leistungsentgelte	46.213,96	46.176	46.197	46.224	46.273	46.294
43210000	<i>Entgelte für die Benutzung von öffentlichen Einrichtungen und für wirtschaftliche Dienstleistungen</i>	585,00	550	550	550	550	550
43700000	<i>Erträge aus der Auflösung von Sonderposten für Beiträge und ähnlichen Entgelte</i>	45.628,96	45.626	45.647	45.674	45.723	45.744
E5	+ Privatrechtliche Leistungsentgelte	0,00	0	0	0	0	0
E6	+ Kostenerstattungen und Kostenumlagen	0,00	0	0	0	0	0
E7	+ Sonstige laufende Erträge	0,00	0	0	0	0	0
<b>E8</b>	<b>Summe der laufenden Erträge aus Verwaltungstätigkeit</b>	<b>49.482,92</b>	<b>49.451</b>	<b>49.498</b>	<b>49.310</b>	<b>48.809</b>	<b>48.838</b>
E9	- Personal- und Versorgungsaufwendungen	0,00	0	0	0	0	0
E10	- Aufwendungen für Sach- und Dienstleistungen	32.360,96	55.800	79.500	62.000	62.000	62.000
52202000	<i>Strom</i>	13.559,39	13.000	19.000	19.000	19.000	19.000
52310000	<i>Unterhaltung der Grundstücke, Außenanlagen, Gebäude und Gebäudeeinrichtungen</i>	0,00	300	3.000	500	500	500
52338000	<i>Straßen, Wege, Plätze und Verkehrslenkungsanlagen</i>	5.469,33	30.500	45.500	30.500	30.500	30.500
52339000	<i>Unterhaltung der Straßenbeleuchtung</i>	13.332,24	12.000	12.000	12.000	12.000	12.000
E11	- Abschreibungen	71.393,82	71.428	71.348	70.916	69.918	69.918
53230000	<i>gezahlte Investitionszuschüsse als Nutzungsberechtigter</i>	11.957,52	11.968	11.808	11.829	11.470	11.484
53490000	<i>mit sonstigen Gebäuden</i>	816,01	816	816	816	816	816
53580000	<i>Straßen, Wege, Plätze und Verkehrslenkungsanlagen</i>	57.587,33	57.601	57.669	57.590	57.632	57.618
53590000	<i>sonstige Bauten des Infrastrukturvermögens</i>	300,77	306	311	0	0	0
53850000	<i>Betriebs- und Geschäftsausstattung</i>	732,19	737	744	681	0	0
E12	- Zuwendungen, Umlagen und sonstige Transferaufwendungen	0,00	0	0	0	0	0
E13	- Aufwendungen der sozialen Sicherung	0,00	0	0	0	0	0
E14	- Sonstige laufende Aufwendungen	179,16	200	210	220	230	240
56411000	<i>Gebäudeversicherungen</i>	179,16	200	210	220	230	240
<b>E15</b>	<b>Summe der laufenden Aufwendungen aus Verwaltungstätigkeit</b>	<b>103.933,94</b>	<b>127.428</b>	<b>151.058</b>	<b>133.136</b>	<b>132.148</b>	<b>132.158</b>
<b>E16</b>	<b>Laufendes Ergebnis aus Verwaltungstätigkeit</b>	<b>-54.451,02</b>	<b>-77.977</b>	<b>-101.560</b>	<b>-83.826</b>	<b>-83.339</b>	<b>-83.320</b>
E17	+ Zinserträge und sonstige Finanzerträge	0,00	0	0	0	0	0
E18	- Zinsaufwendungen und sonstige Finanzaufwendungen	0,00	0	0	0	0	0
<b>E19</b>	<b>Saldo der Zins- und sonstigen Finanzerträge und -aufwendungen</b>	<b>0,00</b>	<b>0</b>	<b>0</b>	<b>0</b>	<b>0</b>	<b>0</b>
<b>E20</b>	<b>Ordentliches Ergebnis</b>	<b>-54.451,02</b>	<b>-77.977</b>	<b>-101.560</b>	<b>-83.826</b>	<b>-83.339</b>	<b>-83.320</b>
<b>E21</b>	<b>Außerordentliches Ergebnis</b>	<b>0,00</b>	<b>0</b>	<b>0</b>	<b>0</b>	<b>0</b>	<b>0</b>
<b>E22</b>	<b>Saldo aus internen Leistungsbeziehungen</b>	<b>-2.876,39</b>	<b>0</b>	<b>0</b>	<b>0</b>	<b>0</b>	<b>0</b>
<b>E23</b>	<b>Jahresergebnis (Jahresüberschuss/Jahresfehlbetrag) des Teilhaushalts</b>	<b>-57.327,41</b>	<b>-77.977</b>	<b>-101.560</b>	<b>-83.826</b>	<b>-83.339</b>	<b>-83.320</b>

# Teilergebnisplan 2026

## 5.4.1.1

**Hauptproduktbereich:** 5 Gestaltung Umwelt  
**Produktbereich:** 5.4 Verkehrsflächen und -anlagen, ÖPNV  
**Produktgruppe:** 5.4.1 Gemeindestraßen  
**Produkt:** 5.4.1.1 Gemeindestraßen

Produktübersicht		Ergebnis	Ansatz	Ansatz	Planung	Planung	Planung
Leistung	Bezeichnung	2024	2025	2026	2027	2028	2029
in EUR							
5.4.1.1.0000	Gemeindestraßen	-25.402,08	-50.417	-65.297	-50.206	-49.825	-49.790
5.4.1.1.2000	Straßenbeleuchtung und Signalanlagen, Beschilderun	-24.631,35	-24.342	-30.340	-30.322	-30.124	-30.131
5.4.1.1.3000	Bushaltestellen	-777,66	-1.098	-3.803	-1.177	-1.258	-1.268
5.4.1.1.5000	Weihnachtsbeleuchtung	-3.639,93	-2.120	-2.120	-2.121	-2.132	-2.131

# Teilergebnisplan 2026

## 5.4.1.3

**Hauptproduktbereich:** 5 Gestaltung Umwelt  
**Produktbereich:** 5.4 Verkehrsflächen und -anlagen, ÖPNV  
**Produktgruppe:** 5.4.1 Gemeindestraßen  
**Produkt:** 5.4.1.3 Kommunale Straßenreinigung, kommunaler Winterdienst

Ifd. Nr.	Ertrags- und Aufwandsarten	Ergebnis 2024	Ansatz 2025	Ansatz 2026	Planung 2027	Planung 2028	Planung 2029
				in EUR			
E1	+ Steuern und ähnliche Abgaben	0,00	0	0	0	0	0
E2	+ Zuwendungen, allgemeine Umlagen und sonstige Transfererträge	0,00	0	0	0	0	0
E3	+ Erträge der sozialen Sicherung	0,00	0	0	0	0	0
E4	+ Öffentlich-rechtliche Leistungsentgelte	101,13	0	0	0	0	0
43210000	<i>Entgelte für die Benutzung von öffentlichen Einrichtungen und für wirtschaftliche Dienstleistungen</i>	101,13	0	0	0	0	0
E5	+ Privatrechtliche Leistungsentgelte	0,00	0	0	0	0	0
E6	+ Kostenerstattungen und Kostenumlagen	0,00	0	0	0	0	0
E7	+ Sonstige laufende Erträge	0,00	0	0	0	0	0
<b>E8</b>	<b>Summe der laufenden Erträge aus Verwaltungstätigkeit</b>	<b>101,13</b>	<b>0</b>	<b>0</b>	<b>0</b>	<b>0</b>	<b>0</b>
E9	- Personal- und Versorgungsaufwendungen	0,00	0	0	0	0	0
E10	- Aufwendungen für Sach- und Dienstleistungen	1.827,84	5.000	4.000	4.000	4.000	4.000
52209000	<i>Ausgaben für Winterdienst</i>	1.827,84	5.000	4.000	4.000	4.000	4.000
E11	- Abschreibungen	0,00	0	0	0	0	0
E12	- Zuwendungen, Umlagen und sonstige Transferaufwendungen	0,00	0	0	0	0	0
E13	- Aufwendungen der sozialen Sicherung	0,00	0	0	0	0	0
E14	- Sonstige laufende Aufwendungen	0,00	0	0	0	0	0
<b>E15</b>	<b>Summe der laufenden Aufwendungen aus Verwaltungstätigkeit</b>	<b>1.827,84</b>	<b>5.000</b>	<b>4.000</b>	<b>4.000</b>	<b>4.000</b>	<b>4.000</b>
<b>E16</b>	<b>Laufendes Ergebnis aus Verwaltungstätigkeit</b>	<b>-1.726,71</b>	<b>-5.000</b>	<b>-4.000</b>	<b>-4.000</b>	<b>-4.000</b>	<b>-4.000</b>
E17	+ Zinserträge und sonstige Finanzerträge	0,00	0	0	0	0	0
E18	- Zinsaufwendungen und sonstige Finanzaufwendungen	0,00	0	0	0	0	0
<b>E19</b>	<b>Saldo der Zins- und sonstigen Finanzerträge und -aufwendungen</b>	<b>0,00</b>	<b>0</b>	<b>0</b>	<b>0</b>	<b>0</b>	<b>0</b>
<b>E20</b>	<b>Ordentliches Ergebnis</b>	<b>-1.726,71</b>	<b>-5.000</b>	<b>-4.000</b>	<b>-4.000</b>	<b>-4.000</b>	<b>-4.000</b>
<b>E21</b>	<b>Außerordentliches Ergebnis</b>	<b>0,00</b>	<b>0</b>	<b>0</b>	<b>0</b>	<b>0</b>	<b>0</b>
<b>E22</b>	<b>Saldo aus internen Leistungsbeziehungen</b>	<b>-2.768,53</b>	<b>0</b>	<b>0</b>	<b>0</b>	<b>0</b>	<b>0</b>
<b>E23</b>	<b>Jahresergebnis (Jahresüberschuss/Jahresfehlbetrag) des Teilhaushalts</b>	<b>-4.495,24</b>	<b>-5.000</b>	<b>-4.000</b>	<b>-4.000</b>	<b>-4.000</b>	<b>-4.000</b>

Produktübersicht		Ergebnis 2024	Ansatz 2025	Ansatz 2026	Planung 2027	Planung 2028	Planung 2029
Leistung	Bezeichnung	in EUR					
5.4.1.3.0000	Kommunale Straßenreinigung, kommunaler Winterdienst	101,13	0	0	0	0	0
5.4.1.3.2000	Winterdienst	-1.827,84	-5.000	-4.000	-4.000	-4.000	-4.000

# Teilergebnisplan 2026

## 5.4.1.4

Hauptproduktbereich: 5 Gestaltung Umwelt  
 Produktbereich: 5.4 Verkehrsflächen und -anlagen, ÖPNV  
 Produktgruppe: 5.4.1 Gemeindestraßen  
 Produkt: 5.4.1.4 Straßenoberflächenentwässerung

lfd. Nr.	Ertrags- und Aufwandsarten	Ergebnis 2024	Ansatz 2025	Ansatz 2026	Planung 2027	Planung 2028	Planung 2029
E1	+ Steuern und ähnliche Abgaben	0,00	0	0	0	0	0
E2	+ Zuwendungen, allgemeine Umlagen und sonstige Transfererträge	0,00	0	0	0	0	0
E3	+ Erträge der sozialen Sicherung	0,00	0	0	0	0	0
E4	+ Öffentlich-rechtliche Leistungsentgelte	0,00	0	0	0	0	0
E5	+ Privatrechtliche Leistungsentgelte	0,00	0	0	0	0	0
E6	+ Kostenerstattungen und Kostenumlagen	0,00	0	0	0	0	0
E7	+ Sonstige laufende Erträge	0,00	0	0	0	0	0
<b>E8</b>	<b>Summe der laufenden Erträge aus Verwaltungstätigkeit</b>	<b>0,00</b>	<b>0</b>	<b>0</b>	<b>0</b>	<b>0</b>	<b>0</b>
E9	- Personal- und Versorgungsaufwendungen	0,00	0	0	0	0	0
E10	- Aufwendungen für Sach- und Dienstleistungen	38.461,69	38.500	43.000	43.000	43.000	43.000
52203000	Wasser / Abwasser	38.461,69	38.500	43.000	43.000	43.000	43.000
E11	- Abschreibungen	0,00	0	0	0	0	0
E12	- Zuwendungen, Umlagen und sonstige Transferaufwendungen	0,00	0	0	0	0	0
E13	- Aufwendungen der sozialen Sicherung	0,00	0	0	0	0	0
E14	- Sonstige laufende Aufwendungen	0,00	0	0	0	0	0
<b>E15</b>	<b>Summe der laufenden Aufwendungen aus Verwaltungstätigkeit</b>	<b>38.461,69</b>	<b>38.500</b>	<b>43.000</b>	<b>43.000</b>	<b>43.000</b>	<b>43.000</b>
<b>E16</b>	<b>Laufendes Ergebnis aus Verwaltungstätigkeit</b>	<b>-38.461,69</b>	<b>-38.500</b>	<b>-43.000</b>	<b>-43.000</b>	<b>-43.000</b>	<b>-43.000</b>
E17	+ Zinserträge und sonstige Finanzerträge	0,00	0	0	0	0	0
E18	- Zinsaufwendungen und sonstige Finanzaufwendungen	0,00	0	0	0	0	0
<b>E19</b>	<b>Saldo der Zins- und sonstigen Finanzerträge und -aufwendungen</b>	<b>0,00</b>	<b>0</b>	<b>0</b>	<b>0</b>	<b>0</b>	<b>0</b>
<b>E20</b>	<b>Ordentliches Ergebnis</b>	<b>-38.461,69</b>	<b>-38.500</b>	<b>-43.000</b>	<b>-43.000</b>	<b>-43.000</b>	<b>-43.000</b>
<b>E21</b>	<b>Außerordentliches Ergebnis</b>	<b>0,00</b>	<b>0</b>	<b>0</b>	<b>0</b>	<b>0</b>	<b>0</b>
<b>E22</b>	<b>Saldo aus internen Leistungsbeziehungen</b>	<b>0,00</b>	<b>0</b>	<b>0</b>	<b>0</b>	<b>0</b>	<b>0</b>
<b>E23</b>	<b>Jahresergebnis (Jahresüberschuss/Jahresfehlbetrag) des Teilhaushalts</b>	<b>-38.461,69</b>	<b>-38.500</b>	<b>-43.000</b>	<b>-43.000</b>	<b>-43.000</b>	<b>-43.000</b>

Produktübersicht		Ergebnis 2024	Ansatz 2025	Ansatz 2026	Planung 2027	Planung 2028	Planung 2029
Leistung	Bezeichnung						
in EUR							
5.4.1.4.0000	Straßenoberflächenentwässerung	-38.461,69	-38.500	-43.000	-43.000	-43.000	-43.000

# Teilergebnisplan 2026

## 5.4.1.5

**Hauptproduktbereich:** 5 Gestaltung Umwelt  
**Produktbereich:** 5.4 Verkehrsflächen und -anlagen, ÖPNV  
**Produktgruppe:** 5.4.1 Gemeindestraßen  
**Produkt:** 5.4.1.5 Konzessionsabgaben

lfd. Nr.	Ertrags- und Aufwandsarten	Ergebnis 2024	Ansatz 2025	Ansatz 2026	Planung 2027	Planung 2028	Planung 2029
E1	+ Steuern und ähnliche Abgaben	0,00	0	0	0	0	0
E2	+ Zuwendungen, allgemeine Umlagen und sonstige Transfererträge	0,00	0	0	0	0	0
E3	+ Erträge der sozialen Sicherung	0,00	0	0	0	0	0
E4	+ Öffentlich-rechtliche Leistungsentgelte	0,00	0	0	0	0	0
E5	+ Privatrechtliche Leistungsentgelte	0,00	0	0	0	0	0
E6	+ Kostenerstattungen und Kostenumlagen	0,00	0	0	0	0	0
E7	+ Sonstige laufende Erträge	38.278,34	40.000	40.000	40.000	40.000	40.000
46250000	<i>Konzessionsabgaben</i>	38.278,34	40.000	40.000	40.000	40.000	40.000
<b>E8</b>	<b>Summe der laufenden Erträge aus Verwaltungstätigkeit</b>	<b>38.278,34</b>	<b>40.000</b>	<b>40.000</b>	<b>40.000</b>	<b>40.000</b>	<b>40.000</b>
E9	- Personal- und Versorgungsaufwendungen	0,00	0	0	0	0	0
E10	- Aufwendungen für Sach- und Dienstleistungen	0,00	0	0	0	0	0
E11	- Abschreibungen	0,00	0	0	0	0	0
E12	- Zuwendungen, Umlagen und sonstige Transferaufwendungen	0,00	0	0	0	0	0
E13	- Aufwendungen der sozialen Sicherung	0,00	0	0	0	0	0
E14	- Sonstige laufende Aufwendungen	0,00	0	0	0	0	0
<b>E15</b>	<b>Summe der laufenden Aufwendungen aus Verwaltungstätigkeit</b>	<b>0,00</b>	<b>0</b>	<b>0</b>	<b>0</b>	<b>0</b>	<b>0</b>
<b>E16</b>	<b>Laufendes Ergebnis aus Verwaltungstätigkeit</b>	<b>38.278,34</b>	<b>40.000</b>	<b>40.000</b>	<b>40.000</b>	<b>40.000</b>	<b>40.000</b>
E17	+ Zinserträge und sonstige Finanzerträge	0,00	0	0	0	0	0
E18	- Zinsaufwendungen und sonstige Finanzaufwendungen	0,00	0	0	0	0	0
<b>E19</b>	<b>Saldo der Zins- und sonstigen Finanzerträge und -aufwendungen</b>	<b>0,00</b>	<b>0</b>	<b>0</b>	<b>0</b>	<b>0</b>	<b>0</b>
<b>E20</b>	<b>Ordentliches Ergebnis</b>	<b>38.278,34</b>	<b>40.000</b>	<b>40.000</b>	<b>40.000</b>	<b>40.000</b>	<b>40.000</b>
<b>E21</b>	<b>Außerordentliches Ergebnis</b>	<b>0,00</b>	<b>0</b>	<b>0</b>	<b>0</b>	<b>0</b>	<b>0</b>
<b>E22</b>	<b>Saldo aus internen Leistungsbeziehungen</b>	<b>0,00</b>	<b>0</b>	<b>0</b>	<b>0</b>	<b>0</b>	<b>0</b>
<b>E23</b>	<b>Jahresergebnis (Jahresüberschuss/Jahresfehlbetrag) des Teilhaushalts</b>	<b>38.278,34</b>	<b>40.000</b>	<b>40.000</b>	<b>40.000</b>	<b>40.000</b>	<b>40.000</b>

Produktübersicht		Ergebnis 2024	Ansatz 2025	Ansatz 2026	Planung 2027	Planung 2028	Planung 2029
Leistung	Bezeichnung						
in EUR							
5.4.1.5.0000	Konzessionsabgaben	38.278,34	40.000	40.000	40.000	40.000	40.000

# Teilergebnisplan 2026

## 5.4.6.0

**Hauptproduktbereich:** 5 Gestaltung Umwelt  
**Produktbereich:** 5.4 Verkehrsflächen und -anlagen, ÖPNV  
**Produktgruppe:** 5.4.6 Parkeinrichtungen  
**Produkt:** 5.4.6.0 Parkeinrichtungen

lfd. Nr.	Ertrags- und Aufwandsarten	Ergebnis 2024	Ansatz 2025	Ansatz 2026	Planung 2027	Planung 2028	Planung 2029
E1	+ Steuern und ähnliche Abgaben	0,00	0	0	0	0	0
E2	+ Zuwendungen, allgemeine Umlagen und sonstige Transfererträge	120,28	120	120	120	126	98
41510000	<i>Sonderposten aus Zuwendungen</i>	120,28	120	120	120	126	98
E3	+ Erträge der sozialen Sicherung	0,00	0	0	0	0	0
E4	+ Öffentlich-rechtliche Leistungsentgelte	0,00	0	0	0	0	0
E5	+ Privatrechtliche Leistungsentgelte	2.412,85	1.500	2.000	2.000	2.000	2.000
44110000	<i>Erträge aus Verkäufen (einschl. gewerblicher Tätigkeit)</i>	2.412,85	1.500	2.000	2.000	2.000	2.000
E6	+ Kostenerstattungen und Kostenumlagen	0,00	0	0	0	0	0
E7	+ Sonstige laufende Erträge	0,00	0	0	0	0	0
<b>E8</b>	<b>Summe der laufenden Erträge aus Verwaltungstätigkeit</b>	<b>2.533,13</b>	<b>1.620</b>	<b>2.120</b>	<b>2.120</b>	<b>2.126</b>	<b>2.098</b>
E9	- Personal- und Versorgungsaufwendungen	0,00	0	0	0	0	0
E10	- Aufwendungen für Sach- und Dienstleistungen	5.741,99	2.900	3.650	3.950	3.950	3.950
52202000	<i>Strom</i>	4.571,11	1.500	2.200	2.500	2.500	2.500
52203000	<i>Wasser / Abwasser</i>	408,78	400	450	450	450	450
52333000	<i>Stromversorgungsanlagen</i>	289,30	500	500	500	500	500
52920000	<i>sonstige Aufwendungen für Dienstleistungen</i>	472,80	500	500	500	500	500
E11	- Abschreibungen	1.548,18	1.555	1.560	1.560	1.560	1.169
53530000	<i>Stromversorgungsanlagen</i>	1.548,18	1.555	1.560	1.560	1.560	1.169
E12	- Zuwendungen, Umlagen und sonstige Transferaufwendungen	0,00	0	0	0	0	0
E13	- Aufwendungen der sozialen Sicherung	0,00	0	0	0	0	0
E14	- Sonstige laufende Aufwendungen	0,00	0	0	0	0	0
<b>E15</b>	<b>Summe der laufenden Aufwendungen aus Verwaltungstätigkeit</b>	<b>7.290,17</b>	<b>4.455</b>	<b>5.210</b>	<b>5.510</b>	<b>5.510</b>	<b>5.119</b>
<b>E16</b>	<b>Laufendes Ergebnis aus Verwaltungstätigkeit</b>	<b>-4.757,04</b>	<b>-2.835</b>	<b>-3.090</b>	<b>-3.390</b>	<b>-3.384</b>	<b>-3.021</b>
E17	+ Zinserträge und sonstige Finanzerträge	0,00	0	0	0	0	0
E18	- Zinsaufwendungen und sonstige Finanzaufwendungen	0,00	0	0	0	0	0
<b>E19</b>	<b>Saldo der Zins- und sonstigen Finanzerträge und -aufwendungen</b>	<b>0,00</b>	<b>0</b>	<b>0</b>	<b>0</b>	<b>0</b>	<b>0</b>
<b>E20</b>	<b>Ordentliches Ergebnis</b>	<b>-4.757,04</b>	<b>-2.835</b>	<b>-3.090</b>	<b>-3.390</b>	<b>-3.384</b>	<b>-3.021</b>
<b>E21</b>	<b>Außerordentliches Ergebnis</b>	<b>0,00</b>	<b>0</b>	<b>0</b>	<b>0</b>	<b>0</b>	<b>0</b>
<b>E22</b>	<b>Saldo aus internen Leistungsbeziehungen</b>	<b>-1.006,74</b>	<b>0</b>	<b>0</b>	<b>0</b>	<b>0</b>	<b>0</b>
<b>E23</b>	<b>Jahresergebnis (Jahresüberschuss/Jahresfehlbetrag) des Teilhaushalts</b>	<b>-5.763,78</b>	<b>-2.835</b>	<b>-3.090</b>	<b>-3.390</b>	<b>-3.384</b>	<b>-3.021</b>

Produktübersicht		Ergebnis 2024	Ansatz 2025	Ansatz 2026	Planung 2027	Planung 2028	Planung 2029
Leistung	Bezeichnung						
in EUR							
5.4.6.0.0000	Parkeinrichtungen	-4.757,04	-2.835	-3.090	-3.390	-3.384	-3.021

# Teilergebnisplan 2026

## 5.5.1.1

**Hauptproduktbereich:** 5 Gestaltung Umwelt  
**Produktbereich:** 5.5 Natur- und Landschaftspflege  
**Produktgruppe:** 5.5.1 Öffentliches Grün, Landschaftsbau (soweit keinem anderen Produkt zuzuordnen)  
**Produkt:** 5.5.1.1 Öffentliches Grün, Landschaftsbau

Ifd. Nr.	Ertrags- und Aufwandsarten	Ergebnis 2024	Ansatz 2025	Ansatz 2026	Planung 2027	Planung 2028	Planung 2029
E1	+ Steuern und ähnliche Abgaben	0,00	0	0	0	0	0
E2	+ Zuwendungen, allgemeine Umlagen und sonstige Transfererträge	500,00	0	0	0	0	0
41459000	<i>vom sonstigen privaten Bereich</i>	500,00	0	0	0	0	0
E3	+ Erträge der sozialen Sicherung	0,00	0	0	0	0	0
E4	+ Öffentlich-rechtliche Leistungsentgelte	0,00	0	0	0	0	0
E5	+ Privatrechtliche Leistungsentgelte	0,00	0	0	0	0	0
E6	+ Kostenerstattungen und Kostenumlagen	1.000,00	0	4.200	0	0	0
44242000	<i>vom Land</i>	0,00	0	4.200	0	0	0
44250000	<i>vom privaten Bereich</i>	1.000,00	0	0	0	0	0
E7	+ Sonstige laufende Erträge	0,00	0	0	0	0	0
<b>E8</b>	<b>Summe der laufenden Erträge aus Verwaltungstätigkeit</b>	<b>1.500,00</b>	<b>0</b>	<b>4.200</b>	<b>0</b>	<b>0</b>	<b>0</b>
E9	- Personal- und Versorgungsaufwendungen	0,00	0	0	0	0	0
E10	- Aufwendungen für Sach- und Dienstleistungen	7.596,60	16.650	30.250	16.750	16.750	16.750
52202000	<i>Strom</i>	-98,71	100	200	200	200	200
52203000	<i>Wasser / Abwasser</i>	36,47	50	50	50	50	50
52310000	<i>Unterhaltung der Grundstücke, Außenanlagen, Gebäude und Gebäudeeinrichtungen</i>	1.387,75	500	14.000	500	500	500
52338000	<i>Straßen, Wege, Plätze und Verkehrslenkungsanlagen</i>	5.965,62	15.000	15.000	15.000	15.000	15.000
52380000	<i>Geringwertige Geräte, Ausstattungs-, Ausrüstungs- und sonstige Gebrauchsgegenstände</i>	305,47	1.000	1.000	1.000	1.000	1.000
E11	- Abschreibungen	2.496,72	2.496	2.496	2.496	2.496	2.496
53580000	<i>Straßen, Wege, Plätze und Verkehrslenkungsanlagen</i>	2.496,72	2.496	2.496	2.496	2.496	2.496
E12	- Zuwendungen, Umlagen und sonstige Transferaufwendungen	0,00	0	0	0	0	0
E13	- Aufwendungen der sozialen Sicherung	0,00	0	0	0	0	0
E14	- Sonstige laufende Aufwendungen	159,76	170	180	180	190	190
56210000	<i>Mieten, Pachten und Erbbauzinsen</i>	31,00	40	40	40	40	40
56411000	<i>Gebäudeversicherungen</i>	128,76	130	140	140	150	150
<b>E15</b>	<b>Summe der laufenden Aufwendungen aus Verwaltungstätigkeit</b>	<b>10.253,08</b>	<b>19.316</b>	<b>32.926</b>	<b>19.426</b>	<b>19.436</b>	<b>19.436</b>
<b>E16</b>	<b>Laufendes Ergebnis aus Verwaltungstätigkeit</b>	<b>-8.753,08</b>	<b>-19.316</b>	<b>-28.726</b>	<b>-19.426</b>	<b>-19.436</b>	<b>-19.436</b>
E17	+ Zinserträge und sonstige Finanzerträge	0,00	0	0	0	0	0
E18	- Zinsaufwendungen und sonstige Finanzaufwendungen	0,00	0	0	0	0	0
<b>E19</b>	<b>Saldo der Zins- und sonstigen Finanzerträge und -aufwendungen</b>	<b>0,00</b>	<b>0</b>	<b>0</b>	<b>0</b>	<b>0</b>	<b>0</b>
<b>E20</b>	<b>Ordentliches Ergebnis</b>	<b>-8.753,08</b>	<b>-19.316</b>	<b>-28.726</b>	<b>-19.426</b>	<b>-19.436</b>	<b>-19.436</b>
<b>E21</b>	<b>Außerordentliches Ergebnis</b>	<b>0,00</b>	<b>0</b>	<b>0</b>	<b>0</b>	<b>0</b>	<b>0</b>
<b>E22</b>	<b>Saldo aus internen Leistungsbeziehungen</b>	<b>-63.640,31</b>	<b>0</b>	<b>0</b>	<b>0</b>	<b>0</b>	<b>0</b>
<b>E23</b>	<b>Jahresergebnis (Jahresüberschuss/Jahresfehlbetrag) des Teilhaushalts</b>	<b>-72.393,39</b>	<b>-19.316</b>	<b>-28.726</b>	<b>-19.426</b>	<b>-19.436</b>	<b>-19.436</b>

# Teilergebnisplan 2026

## 5.5.1.1

<b>Hauptproduktbereich:</b>	<b>5</b>	Gestaltung Umwelt
<b>Produktbereich:</b>	<b>5.5</b>	Natur- und Landschaftspflege
<b>Produktgruppe:</b>	<b>5.5.1</b>	Öffentliches Grün, Landschaftsbau (soweit keinem anderen Produkt zuzuordnen)
<b>Produkt:</b>	<b>5.5.1.1</b>	Öffentliches Grün, Landschaftsbau

Produktübersicht		Ergebnis	Ansatz	Ansatz	Planung	Planung	Planung
Leistung	Bezeichnung	2024	2025	2026	2027	2028	2029
in EUR							
5.5.1.1.1000	öffentliche Grünflächen und Parkanlagen, Dorfplatz	-7.205,57	-18.646	-18.746	-18.746	-18.746	-18.746
5.5.1.1.4000	Wanderwege, Schutzhütten, Naturlehrpfade, Trimm-Pf	-1.547,51	-670	-9.980	-680	-690	-690

# Teilergebnisplan 2026

## 5.5.2.1

**Hauptproduktbereich:** 5 Gestaltung Umwelt  
**Produktbereich:** 5.5 Natur- und Landschaftspflege  
**Produktgruppe:** 5.5.2 Öffentliche Gewässer, Wasserbauliche Anlagen, Gewässerschutz  
**Produkt:** 5.5.2.1 Gewässerunterhaltung

Ifd. Nr.	Ertrags- und Aufwandsarten	Ergebnis 2024	Ansatz 2025	Ansatz 2026	Planung 2027	Planung 2028	Planung 2029
E1	+ Steuern und ähnliche Abgaben	0,00	0	0	0	0	0
E2	+ Zuwendungen, allgemeine Umlagen und sonstige Transfererträge	961,61	960	960	960	960	960
41510000	<i>Sonderposten aus Zuwendungen</i>	<i>961,61</i>	<i>960</i>	<i>960</i>	<i>960</i>	<i>960</i>	<i>960</i>
E3	+ Erträge der sozialen Sicherung	0,00	0	0	0	0	0
E4	+ Öffentlich-rechtliche Leistungsentgelte	0,00	0	0	0	0	0
E5	+ Privatrechtliche Leistungsentgelte	0,00	0	0	0	0	0
E6	+ Kostenerstattungen und Kostenumlagen	0,00	0	0	0	0	0
E7	+ Sonstige laufende Erträge	0,00	0	0	0	0	0
<b>E8</b>	<b>Summe der laufenden Erträge aus Verwaltungstätigkeit</b>	<b>961,61</b>	<b>960</b>	<b>960</b>	<b>960</b>	<b>960</b>	<b>960</b>
E9	- Personal- und Versorgungsaufwendungen	0,00	0	0	0	0	0
E10	- Aufwendungen für Sach- und Dienstleistungen	0,00	0	0	0	0	0
E11	- Abschreibungen	984,25	984	984	989	996	996
53590000	<i>sonstige Bauten des Infrastrukturvermögens</i>	<i>984,25</i>	<i>984</i>	<i>984</i>	<i>989</i>	<i>996</i>	<i>996</i>
E12	- Zuwendungen, Umlagen und sonstige Transferaufwendungen	0,00	0	0	0	0	0
E13	- Aufwendungen der sozialen Sicherung	0,00	0	0	0	0	0
E14	- Sonstige laufende Aufwendungen	0,00	0	0	0	0	0
<b>E15</b>	<b>Summe der laufenden Aufwendungen aus Verwaltungstätigkeit</b>	<b>984,25</b>	<b>984</b>	<b>984</b>	<b>989</b>	<b>996</b>	<b>996</b>
<b>E16</b>	<b>Laufendes Ergebnis aus Verwaltungstätigkeit</b>	<b>-22,64</b>	<b>-24</b>	<b>-24</b>	<b>-29</b>	<b>-36</b>	<b>-36</b>
E17	+ Zinserträge und sonstige Finanzerträge	0,00	0	0	0	0	0
E18	- Zinsaufwendungen und sonstige Finanzaufwendungen	0,00	0	0	0	0	0
<b>E19</b>	<b>Saldo der Zins- und sonstigen Finanzerträge und -aufwendungen</b>	<b>0,00</b>	<b>0</b>	<b>0</b>	<b>0</b>	<b>0</b>	<b>0</b>
<b>E20</b>	<b>Ordentliches Ergebnis</b>	<b>-22,64</b>	<b>-24</b>	<b>-24</b>	<b>-29</b>	<b>-36</b>	<b>-36</b>
<b>E21</b>	<b>Außerordentliches Ergebnis</b>	<b>0,00</b>	<b>0</b>	<b>0</b>	<b>0</b>	<b>0</b>	<b>0</b>
<b>E22</b>	<b>Saldo aus internen Leistungsbeziehungen</b>	<b>0,00</b>	<b>0</b>	<b>0</b>	<b>0</b>	<b>0</b>	<b>0</b>
<b>E23</b>	<b>Jahresergebnis (Jahresüberschuss/Jahresfehlbetrag) des Teilhaushalts</b>	<b>-22,64</b>	<b>-24</b>	<b>-24</b>	<b>-29</b>	<b>-36</b>	<b>-36</b>

Produktübersicht		Ergebnis 2024	Ansatz 2025	Ansatz 2026	Planung 2027	Planung 2028	Planung 2029
Leistung	Bezeichnung						
in EUR							
5.5.2.1.3000	Entwicklung und Sanierung von natürlichen Gewässern	-22,64	-24	-24	-29	-36	-36

# Teilergebnisplan 2026

## 5.5.5.1

Hauptproduktbereich: 5 Gestaltung Umwelt  
 Produktbereich: 5.5 Natur- und Landschaftspflege  
 Produktgruppe: 5.5.5 Land- und Forstwirtschaft, Weinbau  
 Produkt: 5.5.5.1 Kommunale Forstwirtschaft

lfd. Nr.	Ertrags- und Aufwandsarten	Ergebnis	Ansatz	Ansatz	Planung	Planung	Planung
		2024	2025	2026	2027	2028	2029
in EUR							
E1	+ Steuern und ähnliche Abgaben	0,00	0	0	0	0	0
E2	+ Zuwendungen, allgemeine Umlagen und sonstige Transfererträge	18.920,00	26.600	19.000	19.000	19.000	19.000
41441000	<i>vom Bund</i>	<i>18.920,00</i>	<i>26.600</i>	<i>19.000</i>	<i>19.000</i>	<i>19.000</i>	<i>19.000</i>
E3	+ Erträge der sozialen Sicherung	0,00	0	0	0	0	0
E4	+ Öffentlich-rechtliche Leistungsentgelte	0,00	0	0	0	0	0
E5	+ Privatrechtliche Leistungsentgelte	105.775,80	60.680	57.900	57.900	57.900	57.900
44110000	<i>Erträge aus Verkäufen (einschl. gewerblicher Tätigkeit)</i>	<i>105.775,80</i>	<i>60.680</i>	<i>57.900</i>	<i>57.900</i>	<i>57.900</i>	<i>57.900</i>
E6	+ Kostenerstattungen und Kostenumlagen	23.640,13	800	800	800	800	800
44250000	<i>vom privaten Bereich</i>	<i>17.500,00</i>	<i>0</i>	<i>0</i>	<i>0</i>	<i>0</i>	<i>0</i>
44290000	<i>von übrigen Bereichen</i>	<i>6.140,13</i>	<i>800</i>	<i>800</i>	<i>800</i>	<i>800</i>	<i>800</i>
E7	+ Sonstige laufende Erträge	-923,00	0	0	0	0	0
45120000	<i>Bestandsveränderungen an fertigen Erzeugnissen</i>	<i>-923,00</i>	<i>0</i>	<i>0</i>	<i>0</i>	<i>0</i>	<i>0</i>
<b>E8</b>	<b>Summe der laufenden Erträge aus Verwaltungstätigkeit</b>	<b>147.412,93</b>	<b>88.080</b>	<b>77.700</b>	<b>77.700</b>	<b>77.700</b>	<b>77.700</b>
E9	- Personal- und Versorgungsaufwendungen	9.350,86	4.500	5.900	6.500	7.100	7.900
50711000	<i>Pensionsrückstellungen</i>	<i>9.350,86</i>	<i>4.500</i>	<i>5.900</i>	<i>6.500</i>	<i>7.100</i>	<i>7.900</i>
E10	- Aufwendungen für Sach- und Dienstleistungen	71.699,80	39.720	36.150	36.150	36.150	36.150
52490000	<i>Aufwendungen für Sachleistungen -betr. Aufwand-</i>	<i>8.998,13</i>	<i>3.210</i>	<i>800</i>	<i>800</i>	<i>800</i>	<i>800</i>
52920000	<i>sonstige Aufwendungen für Dienstleistungen</i>	<i>42.364,81</i>	<i>17.810</i>	<i>13.400</i>	<i>13.400</i>	<i>13.400</i>	<i>13.400</i>
52921000	<i>Erstattung Waldarbeiterlöhne an Forstzweckverband</i>	<i>20.336,86</i>	<i>18.700</i>	<i>21.950</i>	<i>21.950</i>	<i>21.950</i>	<i>21.950</i>
E11	- Abschreibungen	0,00	0	0	0	0	0
E12	- Zuwendungen, Umlagen und sonstige Transferaufwendungen	32.638,28	35.680	38.400	38.400	38.400	38.400
54144000	<i>an Zweckverbände</i>	<i>32.638,28</i>	<i>35.680</i>	<i>38.400</i>	<i>38.400</i>	<i>38.400</i>	<i>38.400</i>
E13	- Aufwendungen der sozialen Sicherung	0,00	0	0	0	0	0
E14	- Sonstige laufende Aufwendungen	5.432,00	4.720	4.510	4.510	4.510	4.510
56120000	<i>Aufwendungen für Aus- und Fortbildung, Umschulung</i>	<i>447,08</i>	<i>0</i>	<i>0</i>	<i>0</i>	<i>0</i>	<i>0</i>
56329000	<i>Sonstige Geschäftsausgaben</i>	<i>364,07</i>	<i>200</i>	<i>200</i>	<i>200</i>	<i>200</i>	<i>200</i>
56341000	<i>Fermeldegebühren</i>	<i>44,70</i>	<i>0</i>	<i>50</i>	<i>50</i>	<i>50</i>	<i>50</i>
56416000	<i>Umlagen an Schadensausgleichskassen</i>	<i>3.860,40</i>	<i>3.860</i>	<i>3.600</i>	<i>3.600</i>	<i>3.600</i>	<i>3.600</i>
56419000	<i>Sonstige Versicherungen</i>	<i>456,79</i>	<i>460</i>	<i>460</i>	<i>460</i>	<i>460</i>	<i>460</i>
56810000	<i>Grundsteuer</i>	<i>183,09</i>	<i>200</i>	<i>200</i>	<i>200</i>	<i>200</i>	<i>200</i>
56890000	<i>sonstige betriebliche Steueraufwendungen</i>	<i>75,87</i>	<i>0</i>	<i>0</i>	<i>0</i>	<i>0</i>	<i>0</i>
<b>E15</b>	<b>Summe der laufenden Aufwendungen aus Verwaltungstätigkeit</b>	<b>119.120,94</b>	<b>84.620</b>	<b>84.960</b>	<b>85.560</b>	<b>86.160</b>	<b>86.960</b>
<b>E16</b>	<b>Laufendes Ergebnis aus Verwaltungstätigkeit</b>	<b>28.291,99</b>	<b>3.460</b>	<b>-7.260</b>	<b>-7.860</b>	<b>-8.460</b>	<b>-9.260</b>
E17	+ Zinserträge und sonstige Finanzerträge	0,00	0	0	0	0	0
E18	- Zinsaufwendungen und sonstige Finanzaufwendungen	0,00	0	0	0	0	0
<b>E19</b>	<b>Saldo der Zins- und sonstigen Finanzerträge und -aufwendungen</b>	<b>0,00</b>	<b>0</b>	<b>0</b>	<b>0</b>	<b>0</b>	<b>0</b>
<b>E20</b>	<b>Ordentliches Ergebnis</b>	<b>28.291,99</b>	<b>3.460</b>	<b>-7.260</b>	<b>-7.860</b>	<b>-8.460</b>	<b>-9.260</b>
<b>E21</b>	<b>Außerordentliches Ergebnis</b>	<b>0,00</b>	<b>0</b>	<b>0</b>	<b>0</b>	<b>0</b>	<b>0</b>
<b>E22</b>	<b>Saldo aus internen Leistungsbeziehungen</b>	<b>0,00</b>	<b>0</b>	<b>0</b>	<b>0</b>	<b>0</b>	<b>0</b>
<b>E23</b>	<b>Jahresergebnis (Jahresüberschuss/Jahresfehlbetrag) des Teilhaushalts</b>	<b>28.291,99</b>	<b>3.460</b>	<b>-7.260</b>	<b>-7.860</b>	<b>-8.460</b>	<b>-9.260</b>

# Teilergebnisplan 2026

## 5.5.5.1

**Hauptproduktbereich:** 5 Gestaltung Umwelt  
**Produktbereich:** 5.5 Natur- und Landschaftspflege  
**Produktgruppe:** 5.5.5 Land- und Forstwirtschaft, Weinbau  
**Produkt:** 5.5.5.1 Kommunale Forstwirtschaft

Produktübersicht		Ergebnis	Ansatz	Ansatz	Planung	Planung	Planung
Leistung	Bezeichnung	2024	2025	2026	2027	2028	2029
in EUR							
5.5.5.1.1000	Forstbetrieb	28.291,99	3.460	-7.260	-7.860	-8.460	-9.260

# Teilergebnisplan 2026

## 5.5.5.9

**Hauptproduktbereich:** 5 Gestaltung Umwelt  
**Produktbereich:** 5.5 Natur- und Landschaftspflege  
**Produktgruppe:** 5.5.5 Land- und Forstwirtschaft, Weinbau  
**Produkt:** 5.5.5.9 Feldwege, Landwirtschaftswege, Wirtschaftswege

lfd. Nr.	Ertrags- und Aufwandsarten	Ergebnis	Ansatz	Ansatz	Planung	Planung	Planung
		2024	2025	2026	2027	2028	2029
in EUR							
E1	+ Steuern und ähnliche Abgaben	0,00	0	0	0	0	0
E2	+ Zuwendungen, allgemeine Umlagen und sonstige Transfererträge	4.551,26	4.560	4.568	4.584	4.584	4.584
41510000	<i>Sonderposten aus Zuwendungen</i>	4.551,26	4.560	4.568	4.584	4.584	4.584
E3	+ Erträge der sozialen Sicherung	0,00	0	0	0	0	0
E4	+ Öffentlich-rechtliche Leistungsentgelte	0,00	0	0	0	0	0
E5	+ Privatrechtliche Leistungsentgelte	0,00	0	0	0	0	0
E6	+ Kostenerstattungen und Kostenumlagen	0,00	0	0	0	0	0
E7	+ Sonstige laufende Erträge	0,00	0	0	0	0	0
<b>E8</b>	<b>Summe der laufenden Erträge aus Verwaltungstätigkeit</b>	<b>4.551,26</b>	<b>4.560</b>	<b>4.568</b>	<b>4.584</b>	<b>4.584</b>	<b>4.584</b>
E9	- Personal- und Versorgungsaufwendungen	0,00	0	0	0	0	0
E10	- Aufwendungen für Sach- und Dienstleistungen	562,71	2.000	8.000	2.000	2.000	2.000
52338000	<i>Straßen, Wege, Plätze und Verkehrslenkungsanlagen</i>	562,71	2.000	8.000	2.000	2.000	2.000
E11	- Abschreibungen	10.487,32	10.488	10.495	10.512	10.512	10.512
53580000	<i>Straßen, Wege, Plätze und Verkehrslenkungsanlagen</i>	10.487,32	10.488	10.495	10.512	10.512	10.512
E12	- Zuwendungen, Umlagen und sonstige Transferaufwendungen	0,00	0	0	0	0	0
E13	- Aufwendungen der sozialen Sicherung	0,00	0	0	0	0	0
E14	- Sonstige laufende Aufwendungen	0,00	0	0	0	0	0
<b>E15</b>	<b>Summe der laufenden Aufwendungen aus Verwaltungstätigkeit</b>	<b>11.050,03</b>	<b>12.488</b>	<b>18.495</b>	<b>12.512</b>	<b>12.512</b>	<b>12.512</b>
<b>E16</b>	<b>Laufendes Ergebnis aus Verwaltungstätigkeit</b>	<b>-6.498,77</b>	<b>-7.928</b>	<b>-13.927</b>	<b>-7.928</b>	<b>-7.928</b>	<b>-7.928</b>
E17	+ Zinserträge und sonstige Finanzerträge	0,00	0	0	0	0	0
E18	- Zinsaufwendungen und sonstige Finanzaufwendungen	0,00	0	0	0	0	0
<b>E19</b>	<b>Saldo der Zins- und sonstigen Finanzerträge und -aufwendungen</b>	<b>0,00</b>	<b>0</b>	<b>0</b>	<b>0</b>	<b>0</b>	<b>0</b>
<b>E20</b>	<b>Ordentliches Ergebnis</b>	<b>-6.498,77</b>	<b>-7.928</b>	<b>-13.927</b>	<b>-7.928</b>	<b>-7.928</b>	<b>-7.928</b>
<b>E21</b>	<b>Außerordentliches Ergebnis</b>	<b>0,00</b>	<b>0</b>	<b>0</b>	<b>0</b>	<b>0</b>	<b>0</b>
<b>E22</b>	<b>Saldo aus internen Leistungsbeziehungen</b>	<b>-1.402,24</b>	<b>0</b>	<b>0</b>	<b>0</b>	<b>0</b>	<b>0</b>
<b>E23</b>	<b>Jahresergebnis (Jahresüberschuss/Jahresfehlbetrag) des Teilhaushalts</b>	<b>-7.901,01</b>	<b>-7.928</b>	<b>-13.927</b>	<b>-7.928</b>	<b>-7.928</b>	<b>-7.928</b>

Produktübersicht		Ergebnis	Ansatz	Ansatz	Planung	Planung	Planung
Leistung	Bezeichnung	2024	2025	2026	2027	2028	2029
in EUR							
5.5.5.9.1000	Feldwege, Landwirtschaftswege und Wirtschaftswege	-6.498,77	-7.928	-13.927	-7.928	-7.928	-7.928

# Teilergebnisplan 2026

## 5.7.1.1

Hauptproduktbereich: 5 Gestaltung Umwelt  
 Produktbereich: 5.7 Wirtschaft und Tourismus  
 Produktgruppe: 5.7.1 Wirtschaftsförderung  
 Produkt: 5.7.1.1 Kommunale Wirtschaftsförderung

lfd. Nr.	Ertrags- und Aufwandsarten	Ergebnis 2024	Ansatz 2025	Ansatz 2026	Planung 2027	Planung 2028	Planung 2029
E1	+ Steuern und ähnliche Abgaben	0,00	0	0	0	0	0
E2	+ Zuwendungen, allgemeine Umlagen und sonstige Transfererträge	31.176,99	31.182	0	0	0	0
41510000	<i>Sonderposten aus Zuwendungen</i>	31.176,99	31.182	0	0	0	0
E3	+ Erträge der sozialen Sicherung	0,00	0	0	0	0	0
E4	+ Öffentlich-rechtliche Leistungsentgelte	0,00	0	0	0	0	0
E5	+ Privatrechtliche Leistungsentgelte	0,00	0	0	0	0	0
E6	+ Kostenerstattungen und Kostenumlagen	0,00	0	0	0	0	0
E7	+ Sonstige laufende Erträge	0,00	0	0	0	0	0
<b>E8</b>	<b>Summe der laufenden Erträge aus Verwaltungstätigkeit</b>	<b>31.176,99</b>	<b>31.182</b>	<b>0</b>	<b>0</b>	<b>0</b>	<b>0</b>
E9	- Personal- und Versorgungsaufwendungen	0,00	0	0	0	0	0
E10	- Aufwendungen für Sach- und Dienstleistungen	0,00	0	0	0	0	0
E11	- Abschreibungen	48.576,92	48.586	336	339	348	348
53210000	<i>gewerbliche Schutzrechte und ähnliche Rechte und Werte sowie Lizenzen an solchen Rechten und Werten</i>	48.240,87	48.250	0	0	0	0
53230000	<i>gezahlte Investitionszuschüsse als Nutzungsberechtigter</i>	336,05	336	336	339	348	348
E12	- Zuwendungen, Umlagen und sonstige Transferaufwendungen	0,00	0	0	0	0	0
E13	- Aufwendungen der sozialen Sicherung	0,00	0	0	0	0	0
E14	- Sonstige laufende Aufwendungen	0,00	0	0	0	0	0
<b>E15</b>	<b>Summe der laufenden Aufwendungen aus Verwaltungstätigkeit</b>	<b>48.576,92</b>	<b>48.586</b>	<b>336</b>	<b>339</b>	<b>348</b>	<b>348</b>
<b>E16</b>	<b>Laufendes Ergebnis aus Verwaltungstätigkeit</b>	<b>-17.399,93</b>	<b>-17.404</b>	<b>-336</b>	<b>-339</b>	<b>-348</b>	<b>-348</b>
E17	+ Zinserträge und sonstige Finanzerträge	0,00	0	0	0	0	0
E18	- Zinsaufwendungen und sonstige Finanzaufwendungen	0,00	0	0	0	0	0
<b>E19</b>	<b>Saldo der Zins- und sonstigen Finanzerträge und -aufwendungen</b>	<b>0,00</b>	<b>0</b>	<b>0</b>	<b>0</b>	<b>0</b>	<b>0</b>
<b>E20</b>	<b>Ordentliches Ergebnis</b>	<b>-17.399,93</b>	<b>-17.404</b>	<b>-336</b>	<b>-339</b>	<b>-348</b>	<b>-348</b>
<b>E21</b>	<b>Außerordentliches Ergebnis</b>	<b>0,00</b>	<b>0</b>	<b>0</b>	<b>0</b>	<b>0</b>	<b>0</b>
<b>E22</b>	<b>Saldo aus internen Leistungsbeziehungen</b>	<b>0,00</b>	<b>0</b>	<b>0</b>	<b>0</b>	<b>0</b>	<b>0</b>
<b>E23</b>	<b>Jahresergebnis (Jahresüberschuss/Jahresfehlbetrag) des Teilhaushalts</b>	<b>-17.399,93</b>	<b>-17.404</b>	<b>-336</b>	<b>-339</b>	<b>-348</b>	<b>-348</b>

Produktübersicht		Ergebnis 2024	Ansatz 2025	Ansatz 2026	Planung 2027	Planung 2028	Planung 2029
Leistung	Bezeichnung						
in EUR							
5.7.1.1.2000	Maßnahmen zur Verbesserung der Standortfaktoren -B	-17.399,93	-17.404	-336	-339	-348	-348

# Teilergebnisplan 2026

## 5.7.3.1

**Hauptproduktbereich:** 5 Gestaltung Umwelt  
**Produktbereich:** 5.7 Wirtschaft und Tourismus  
**Produktgruppe:** 5.7.3 Allgemeine Einrichtungen und Unternehmen  
**Produkt:** 5.7.3.1 Kommunale allgemeine Einrichtungen und Unternehmen

lfd. Nr.	Ertrags- und Aufwandsarten	Ergebnis	Ansatz	Ansatz	Planung	Planung	Planung
		2024	2025	2026	2027	2028	2029
in EUR							
E1	+ Steuern und ähnliche Abgaben	0,00	0	0	0	0	0
E2	+ Zuwendungen, allgemeine Umlagen und sonstige Transfererträge	257,60	264	264	264	264	264
41510000	<i>Sonderposten aus Zuwendungen</i>	257,60	264	264	264	264	264
E3	+ Erträge der sozialen Sicherung	0,00	0	0	0	0	0
E4	+ Öffentlich-rechtliche Leistungsentgelte	6.680,00	7.500	7.500	7.500	7.500	7.500
43210000	<i>Entgelte für die Benutzung von öffentlichen Einrichtungen und für wirtschaftliche Dienstleistungen</i>	6.680,00	7.500	7.500	7.500	7.500	7.500
E5	+ Privatrechtliche Leistungsentgelte	3.474,64	3.500	3.500	3.500	3.500	3.500
44180000	<i>Entgelte Photovoltaik</i>	3.474,64	3.500	3.500	3.500	3.500	3.500
E6	+ Kostenerstattungen und Kostenumlagen vom privaten Bereich	2.445,50	3.100	3.100	3.100	3.100	3.100
44250000		2.445,50	3.100	3.100	3.100	3.100	3.100
E7	+ Sonstige laufende Erträge	0,00	0	0	0	0	0
<b>E8</b>	<b>Summe der laufenden Erträge aus Verwaltungstätigkeit</b>	<b>12.857,74</b>	<b>14.364</b>	<b>14.364</b>	<b>14.364</b>	<b>14.364</b>	<b>14.364</b>
E9	- Personal- und Versorgungsaufwendungen	9.930,65	9.880	10.800	11.250	11.550	11.800
50299000	<i>Dienstbezüge und dergleichen / Sonstige Beiträge zur gesetzlichen Sozialversicherung Arbeitnehmer</i>	9.930,65	9.880	8.800	9.100	9.400	9.500
50420000		0,00	0	2.000	2.150	2.150	2.300
E10	- Aufwendungen für Sach- und Dienstleistungen	49.408,26	22.600	28.400	22.100	22.900	23.200
52201000	<i>Heizung</i>	2.929,85	7.500	5.600	6.000	6.400	6.700
52202000	<i>Strom</i>	6.089,19	6.400	7.600	7.900	8.300	8.300
52203000	<i>Wasser / Abwasser</i>	578,26	750	750	750	750	750
52205000	<i>Sonstige Bewirtschaftungskosten</i>	136,82	500	500	500	500	500
52206000	<i>Abfallbeseitigung</i>	36,00	50	50	50	50	50
52310000	<i>Unterhaltung der Grundstücke, Außenanlagen, Gebäude und Gebäudeeinrichtungen</i>	38.875,91	5.000	12.000	5.000	5.000	5.000
52360000	<i>Unterhaltung der Maschinen und technischen Anlagen</i>	255,02	300	300	300	300	300
52370000	<i>Unterhaltung der Betriebs- und Geschäftsausstattung</i>	0,00	300	300	300	300	300
52380000	<i>Geringwertige Geräte, Ausstattungs-, Ausrüstungs- und sonstige Gebrauchsgegenstände</i>	507,21	1.800	1.300	1.300	1.300	1.300
E11	- Abschreibungen mit sonstigen Gebäuden	37.146,98	34.801	34.807	34.735	34.560	33.826
53490000		33.205,26	33.204	33.210	33.216	33.216	33.221
53820000	<i>Maschinen und technische Anlagen</i>	1.883,90	545	96	96	96	96
53830000	<i>Betriebsvorrichtungen</i>	48,35	48	56	19	0	0
53850000	<i>Betriebs- und Geschäftsausstattung</i>	2.009,47	1.004	1.445	1.404	1.248	509
E12	- Zuwendungen, Umlagen und sonstige Transferaufwendungen	0,00	0	0	0	0	0
E13	- Aufwendungen der sozialen Sicherung	0,00	0	0	0	0	0
E14	- Sonstige laufende Aufwendungen	2.056,17	2.300	2.360	2.420	2.500	2.560
56329000	<i>Sonstige Geschäftsausgaben</i>	74,26	200	200	200	200	200
56341000	<i>Fernmeldegebühren</i>	282,80	300	300	300	320	320
56411000	<i>Gebäudeversicherungen</i>	1.487,48	1.520	1.580	1.640	1.700	1.760
56810000	<i>Grundsteuer</i>	211,63	280	280	280	280	280
<b>E15</b>	<b>Summe der laufenden Aufwendungen aus Verwaltungstätigkeit</b>	<b>98.542,06</b>	<b>69.581</b>	<b>76.367</b>	<b>70.505</b>	<b>71.510</b>	<b>71.386</b>
<b>E16</b>	<b>Laufendes Ergebnis aus Verwaltungstätigkeit</b>	<b>-85.684,32</b>	<b>-55.217</b>	<b>-62.003</b>	<b>-56.141</b>	<b>-57.146</b>	<b>-57.022</b>
E17	+ Zinserträge und sonstige Finanzerträge	0,00	0	0	0	0	0
E18	- Zinsaufwendungen und sonstige Finanzaufwendungen	0,00	0	0	0	0	0
<b>E19</b>	<b>Saldo der Zins- und sonstigen Finanzerträge und -aufwendungen</b>	<b>0,00</b>	<b>0</b>	<b>0</b>	<b>0</b>	<b>0</b>	<b>0</b>
<b>E20</b>	<b>Ordentliches Ergebnis</b>	<b>-85.684,32</b>	<b>-55.217</b>	<b>-62.003</b>	<b>-56.141</b>	<b>-57.146</b>	<b>-57.022</b>
<b>E21</b>	<b>Außerordentliches Ergebnis</b>	<b>0,00</b>	<b>0</b>	<b>0</b>	<b>0</b>	<b>0</b>	<b>0</b>
<b>E22</b>	<b>Saldo aus internen Leistungsbeziehungen</b>	<b>-13.950,53</b>	<b>0</b>	<b>0</b>	<b>0</b>	<b>0</b>	<b>0</b>

# Teilergebnisplan 2026

## 5.7.3.1

**Hauptproduktbereich:** 5 Gestaltung Umwelt  
**Produktbereich:** 5.7 Wirtschaft und Tourismus  
**Produktgruppe:** 5.7.3 Allgemeine Einrichtungen und Unternehmen  
**Produkt:** 5.7.3.1 Kommunale allgemeine Einrichtungen und Unternehmen

Ifd. Nr.	Ertrags- und Aufwandsarten	Ergebnis	Ansatz	Ansatz	Planung	Planung	Planung
		2024	2025	2026	2027	2028	2029
in EUR							
E23	Jahresergebnis (Jahresüberschuss/Jahresfehlbetrag) des Teilhaushalts	-99.634,85	-55.217	-62.003	-56.141	-57.146	-57.022

Produktübersicht		Ergebnis	Ansatz	Ansatz	Planung	Planung	Planung
Leistung	Bezeichnung	2024	2025	2026	2027	2028	2029
in EUR							
5.7.3.1.2000	Dorfgemeinschaftshäuser, Bürgerhäuser	-61.503,81	-29.376	-34.237	-29.940	-30.748	-30.359
5.7.3.1.3000	Grillhütten	-23.599,14	-23.094	-25.110	-23.232	-23.348	-23.363
5.7.3.1.4000	Gemeinschaftsräume und sonstige Einrichtungen, ehem. FW-Haus	0,00	-3.500	-3.600	-3.800	-3.900	-4.000
5.7.3.1.8000	Sonstige allgemeine öffentliche Einrichtungen	-2.005,93	-1.998	-2.256	-2.369	-2.350	-2.500
5.7.3.1.9000	Photovoltaik	1.424,56	2.751	3.200	3.200	3.200	3.200

# Teilergebnisplan 2026

## 6.1.1.1

**Hauptproduktbereich:** 6 Zentrale Finanzleistungen  
**Produktbereich:** 6.1 Allgemeine Finanzwirtschaft  
**Produktgruppe:** 6.1.1 Steuern, allgemeine Zuweisungen, allgemeine Umlagen

**Produkt:** 6.1.1.1 Steuern

lfd. Nr.	Ertrags- und Aufwandsarten	Ergebnis	Ansatz	Ansatz	Planung	Planung	Planung
		2024	2025	2026	2027	2028	2029
in EUR							
E1	+ Steuern und ähnliche Abgaben	1.704.048,48	1.515.280	1.582.700	1.618.400	1.640.300	1.649.800
40110000	Grundsteuer A	4.846,23	4.500	5.800	5.800	5.800	5.800
40120000	Grundsteuer B	242.252,40	216.810	210.000	210.000	210.000	210.000
40130000	Gewerbesteuer	644.765,27	455.000	490.000	490.000	490.000	490.000
40210000	Gemeindeanteil an der Einkommensteuer	737.786,21	765.190	790.000	808.000	821.000	846.000
40220000	Gemeindeanteil an der Umsatzsteuer	69.473,37	69.020	82.100	99.800	108.700	93.200
40330000	Hundesteuer	4.925,00	4.760	4.800	4.800	4.800	4.800
E2	+ Zuwendungen, allgemeine Umlagen und sonstige Transfererträge	0,00	0	0	0	0	0
E3	+ Erträge der sozialen Sicherung	0,00	0	0	0	0	0
E4	+ Öffentlich-rechtliche Leistungsentgelte	0,00	0	0	0	0	0
E5	+ Privatrechtliche Leistungsentgelte	0,00	0	0	0	0	0
E6	+ Kostenerstattungen und Kostenumlagen	0,00	0	0	0	0	0
E7	+ Sonstige laufende Erträge	0,00	0	0	0	0	0
<b>E8</b>	<b>Summe der laufenden Erträge aus Verwaltungstätigkeit</b>	<b>1.704.048,48</b>	<b>1.515.280</b>	<b>1.582.700</b>	<b>1.618.400</b>	<b>1.640.300</b>	<b>1.649.800</b>
E9	- Personal- und Versorgungsaufwendungen	0,00	0	0	0	0	0
E10	- Aufwendungen für Sach- und Dienstleistungen	0,00	0	0	0	0	0
E11	- Abschreibungen	0,00	0	0	0	0	0
E12	- Zuwendungen, Umlagen und sonstige Transferaufwendungen	0,00	0	0	0	0	0
E13	- Aufwendungen der sozialen Sicherung	0,00	0	0	0	0	0
E14	- Sonstige laufende Aufwendungen	0,00	0	0	0	0	0
<b>E15</b>	<b>Summe der laufenden Aufwendungen aus Verwaltungstätigkeit</b>	<b>0,00</b>	<b>0</b>	<b>0</b>	<b>0</b>	<b>0</b>	<b>0</b>
<b>E16</b>	<b>Laufendes Ergebnis aus Verwaltungstätigkeit</b>	<b>1.704.048,48</b>	<b>1.515.280</b>	<b>1.582.700</b>	<b>1.618.400</b>	<b>1.640.300</b>	<b>1.649.800</b>
E17	+ Zinserträge und sonstige Finanzerträge	0,00	0	0	0	0	0
E18	- Zinsaufwendungen und sonstige Finanzaufwendungen	0,00	0	0	0	0	0
<b>E19</b>	<b>Saldo der Zins- und sonstigen Finanzerträge und -aufwendungen</b>	<b>0,00</b>	<b>0</b>	<b>0</b>	<b>0</b>	<b>0</b>	<b>0</b>
<b>E20</b>	<b>Ordentliches Ergebnis</b>	<b>1.704.048,48</b>	<b>1.515.280</b>	<b>1.582.700</b>	<b>1.618.400</b>	<b>1.640.300</b>	<b>1.649.800</b>
<b>E21</b>	<b>Außerordentliches Ergebnis</b>	<b>0,00</b>	<b>0</b>	<b>0</b>	<b>0</b>	<b>0</b>	<b>0</b>
<b>E22</b>	<b>Saldo aus internen Leistungsbeziehungen</b>	<b>0,00</b>	<b>0</b>	<b>0</b>	<b>0</b>	<b>0</b>	<b>0</b>
<b>E23</b>	<b>Jahresergebnis (Jahresüberschuss/Jahresfehlbetrag) des Teilhaushalts</b>	<b>1.704.048,48</b>	<b>1.515.280</b>	<b>1.582.700</b>	<b>1.618.400</b>	<b>1.640.300</b>	<b>1.649.800</b>

Produktübersicht		Ergebnis	Ansatz	Ansatz	Planung	Planung	Planung
Leistung	Bezeichnung	2024	2025	2026	2027	2028	2029
in EUR							
6.1.1.1.2000	Gemeindesteuern, Grundsteuer A, Grundsteuer B, Gew	896.788,90	681.070	710.600	710.600	710.600	710.600
6.1.1.1.3000	Gemeindeanteile Einkommensteuer	737.786,21	765.190	790.000	808.000	821.000	846.000
6.1.1.1.4000	Gemeindeanteil Umsatzsteuer	69.473,37	69.020	82.100	99.800	108.700	93.200

# Teilergebnisplan 2026

## 6.1.1.3

**Hauptproduktbereich:** 6 Zentrale Finanzleistungen  
**Produktbereich:** 6.1 Allgemeine Finanzwirtschaft  
**Produktgruppe:** 6.1.1 Steuern, allgemeine Zuweisungen, allgemeine Umlagen  
**Produkt:** 6.1.1.3 Allgemeine Zuweisungen

Ifd. Nr.	Ertrags- und Aufwandsarten	Ergebnis 2024	Ansatz 2025	Ansatz 2026	Planung 2027	Planung 2028	Planung 2029
E1	+ Steuern und ähnliche Abgaben	0,00	0	0	0	0	0
E2	+ Zuwendungen, allgemeine Umlagen und sonstige Transfererträge	0,00	12.870	0	0	0	0
41112000	<i>Schlüsselzuweisung B</i>	<i>0,00</i>	<i>12.870</i>	<i>0</i>	<i>0</i>	<i>0</i>	<i>0</i>
E3	+ Erträge der sozialen Sicherung	0,00	0	0	0	0	0
E4	+ Öffentlich-rechtliche Leistungsentgelte	0,00	0	0	0	0	0
E5	+ Privatrechtliche Leistungsentgelte	0,00	0	0	0	0	0
E6	+ Kostenerstattungen und Kostenumlagen	0,00	0	0	0	0	0
E7	+ Sonstige laufende Erträge	0,00	0	0	0	0	0
<b>E8</b>	<b>Summe der laufenden Erträge aus Verwaltungstätigkeit</b>	<b>0,00</b>	<b>12.870</b>	<b>0</b>	<b>0</b>	<b>0</b>	<b>0</b>
E9	- Personal- und Versorgungsaufwendungen	0,00	0	0	0	0	0
E10	- Aufwendungen für Sach- und Dienstleistungen	0,00	0	0	0	0	0
E11	- Abschreibungen	0,00	0	0	0	0	0
E12	- Zuwendungen, Umlagen und sonstige Transferaufwendungen	0,00	0	0	0	0	0
E13	- Aufwendungen der sozialen Sicherung	0,00	0	0	0	0	0
E14	- Sonstige laufende Aufwendungen	0,00	0	0	0	0	0
<b>E15</b>	<b>Summe der laufenden Aufwendungen aus Verwaltungstätigkeit</b>	<b>0,00</b>	<b>0</b>	<b>0</b>	<b>0</b>	<b>0</b>	<b>0</b>
<b>E16</b>	<b>Laufendes Ergebnis aus Verwaltungstätigkeit</b>	<b>0,00</b>	<b>12.870</b>	<b>0</b>	<b>0</b>	<b>0</b>	<b>0</b>
E17	+ Zinserträge und sonstige Finanzerträge	0,00	0	0	0	0	0
E18	- Zinsaufwendungen und sonstige Finanzaufwendungen	0,00	0	0	0	0	0
<b>E19</b>	<b>Saldo der Zins- und sonstigen Finanzerträge und -aufwendungen</b>	<b>0,00</b>	<b>0</b>	<b>0</b>	<b>0</b>	<b>0</b>	<b>0</b>
<b>E20</b>	<b>Ordentliches Ergebnis</b>	<b>0,00</b>	<b>12.870</b>	<b>0</b>	<b>0</b>	<b>0</b>	<b>0</b>
<b>E21</b>	<b>Außerordentliches Ergebnis</b>	<b>0,00</b>	<b>0</b>	<b>0</b>	<b>0</b>	<b>0</b>	<b>0</b>
<b>E22</b>	<b>Saldo aus internen Leistungsbeziehungen</b>	<b>0,00</b>	<b>0</b>	<b>0</b>	<b>0</b>	<b>0</b>	<b>0</b>
<b>E23</b>	<b>Jahresergebnis (Jahresüberschuss/Jahresfehlbetrag) des Teilhaushalts</b>	<b>0,00</b>	<b>12.870</b>	<b>0</b>	<b>0</b>	<b>0</b>	<b>0</b>

Produktübersicht		Ergebnis 2024	Ansatz 2025	Ansatz 2026	Planung 2027	Planung 2028	Planung 2029
Leistung	Bezeichnung						
in EUR							
6.1.1.3.1000	Schlüsselzuweisungen, Investitionsschlüsselzuweisungen	0,00	12.870	0	0	0	0

# Teilergebnisplan 2026

## 6.1.1.5

**Hauptproduktbereich:** 6 Zentrale Finanzleistungen  
**Produktbereich:** 6.1 Allgemeine Finanzwirtschaft  
**Produktgruppe:** 6.1.1 Steuern, allgemeine Zuweisungen, allgemeine Umlagen  
**Produkt:** 6.1.1.5 Abgeführte allgemeine Umlagen

Ifd. Nr.	Ertrags- und Aufwandsarten	Ergebnis	Ansatz	Ansatz	Planung	Planung	Planung
		2024	2025	2026	2027	2028	2029
in EUR							
E1	+ Steuern und ähnliche Abgaben	0,00	0	0	0	0	0
E2	+ Zuwendungen, allgemeine Umlagen und sonstige Transfererträge	0,00	0	0	0	0	0
E3	+ Erträge der sozialen Sicherung	0,00	0	0	0	0	0
E4	+ Öffentlich-rechtliche Leistungsentgelte	0,00	0	0	0	0	0
E5	+ Privatrechtliche Leistungsentgelte	0,00	0	0	0	0	0
E6	+ Kostenerstattungen und Kostenumlagen	0,00	0	0	0	0	0
E7	+ Sonstige laufende Erträge	0,00	210.500	126.723	0	0	0
46612000	<i>Erträge aus der Auflösung von Sonderposten mit Rücklageanteil</i>	0,00	0	126.723	0	0	0
46614000	<i>Erträge aus der Auflösung von Rückstellungen</i>	0,00	210.500	0	0	0	0
<b>E8</b>	<b>Summe der laufenden Erträge aus Verwaltungstätigkeit</b>	<b>0,00</b>	<b>210.500</b>	<b>126.723</b>	<b>0</b>	<b>0</b>	<b>0</b>
E9	- Personal- und Versorgungsaufwendungen	0,00	0	0	0	0	0
E10	- Aufwendungen für Sach- und Dienstleistungen	0,00	0	0	0	0	0
E11	- Abschreibungen	10.094,90	10.104	10.104	10.104	10.104	10.104
53230000	<i>gezahlte Investitionszuschüsse als Nutzungsberechtigter</i>	10.094,90	10.104	10.104	10.104	10.104	10.104
E12	- Zuwendungen, Umlagen und sonstige Transferaufwendungen	1.558.121,59	1.787.710	1.663.700	1.640.000	1.640.000	1.640.000
54143000	<i>an Gemeinden und Gemeindeverbände</i>	120.503,00	419.740	117.000	117.000	117.000	117.000
54421000	<i>Landkreise</i>	811.451,00	733.950	794.000	794.000	794.000	794.000
54423000	<i>Verbandsgemeinden</i>	542.671,33	489.870	529.000	529.000	529.000	529.000
54430000	<i>Allgemeine Umlagen an Zweckverbände</i>	83.496,26	144.150	223.700	200.000	200.000	200.000
E13	- Aufwendungen der sozialen Sicherung	0,00	0	0	0	0	0
E14	- Sonstige laufende Aufwendungen	0,00	0	0	0	0	0
<b>E15</b>	<b>Summe der laufenden Aufwendungen aus Verwaltungstätigkeit</b>	<b>1.568.216,49</b>	<b>1.797.814</b>	<b>1.673.804</b>	<b>1.650.104</b>	<b>1.650.104</b>	<b>1.650.104</b>
<b>E16</b>	<b>Laufendes Ergebnis aus Verwaltungstätigkeit</b>	<b>-1.568.216,49</b>	<b>-1.587.314</b>	<b>-1.547.081</b>	<b>-1.650.104</b>	<b>-1.650.104</b>	<b>-1.650.104</b>
E17	+ Zinserträge und sonstige Finanzerträge	0,00	0	0	0	0	0
E18	- Zinsaufwendungen und sonstige Finanzaufwendungen	0,00	0	0	0	0	0
<b>E19</b>	<b>Saldo der Zins- und sonstigen Finanzerträge und -aufwendungen</b>	<b>0,00</b>	<b>0</b>	<b>0</b>	<b>0</b>	<b>0</b>	<b>0</b>
<b>E20</b>	<b>Ordentliches Ergebnis</b>	<b>-1.568.216,49</b>	<b>-1.587.314</b>	<b>-1.547.081</b>	<b>-1.650.104</b>	<b>-1.650.104</b>	<b>-1.650.104</b>
<b>E21</b>	<b>Außerordentliches Ergebnis</b>	<b>0,00</b>	<b>0</b>	<b>0</b>	<b>0</b>	<b>0</b>	<b>0</b>
<b>E22</b>	<b>Saldo aus internen Leistungsbeziehungen</b>	<b>0,00</b>	<b>0</b>	<b>0</b>	<b>0</b>	<b>0</b>	<b>0</b>
<b>E23</b>	<b>Jahresergebnis (Jahresüberschuss/Jahresfehlbetrag) des Teilhaushalts</b>	<b>-1.568.216,49</b>	<b>-1.587.314</b>	<b>-1.547.081</b>	<b>-1.650.104</b>	<b>-1.650.104</b>	<b>-1.650.104</b>

# Teilergebnisplan 2026

## 6.1.1.5

<b>Hauptproduktbereich:</b>	<b>6</b>	Zentrale Finanzleistungen
<b>Produktbereich:</b>	<b>6.1</b>	Allgemeine Finanzwirtschaft
<b>Produktgruppe:</b>	<b>6.1.1</b>	Steuern, allgemeine Zuweisungen, allgemeine Umlagen
<b>Produkt:</b>	<b>6.1.1.5</b>	Abgeführte allgemeine Umlagen

Produktübersicht		Ergebnis	Ansatz	Ansatz	Planung	Planung	Planung
Leistung	Bezeichnung	2024	2025	2026	2027	2028	2029
in EUR							
6.1.1.5.0000	Abgeführte allgemeine Umlagen	0,00	0	126.723	0	0	0
6.1.1.5.4000	Kreisumlagen	-811.451,00	-733.950	-794.000	-794.000	-794.000	-794.000
6.1.1.5.5000	Verbandsgemeindeumlagen	-542.671,33	-489.870	-529.000	-529.000	-529.000	-529.000
6.1.1.5.6000	Sonderumlagen (§ 26 Abs. 2 LFAG), Grundschulen	-120.503,00	-114.240	-117.000	-117.000	-117.000	-117.000
6.1.1.5.7000	Kindergartenumlage	-75.911,52	-231.038	-206.568	-182.868	-182.868	-182.868
6.1.1.5.8000	Zweckverbandsumlage Kirchspiel	-10.453,50	-10.980	-20.000	-20.000	-20.000	-20.000
6.1.1.5.9000	Zuweisung Sportplatz Thalhausen	-7.226,14	-7.236	-7.236	-7.236	-7.236	-7.236

# Teilergebnisplan 2026

## 6.1.1.6

**Hauptproduktbereich:** 6 Zentrale Finanzleistungen  
**Produktbereich:** 6.1 Allgemeine Finanzwirtschaft  
**Produktgruppe:** 6.1.1 Steuern, allgemeine Zuweisungen, allgemeine Umlagen  
**Produkt:** 6.1.1.6 Steuerbeteiligungen

Ifd. Nr.	Ertrags- und Aufwandsarten	Ergebnis	Ansatz	Ansatz	Planung	Planung	Planung
		2024	2025	2026	2027	2028	2029
in EUR							
E1	+ Steuern und ähnliche Abgaben	0,00	0	0	0	0	0
E2	+ Zuwendungen, allgemeine Umlagen und sonstige Transfererträge	0,00	0	0	0	0	0
E3	+ Erträge der sozialen Sicherung	0,00	0	0	0	0	0
E4	+ Öffentlich-rechtliche Leistungsentgelte	0,00	0	0	0	0	0
E5	+ Privatrechtliche Leistungsentgelte	0,00	0	0	0	0	0
E6	+ Kostenerstattungen und Kostenumlagen	0,00	0	0	0	0	0
E7	+ Sonstige laufende Erträge	0,00	0	0	0	0	0
<b>E8</b>	<b>Summe der laufenden Erträge aus Verwaltungstätigkeit</b>	<b>0,00</b>	<b>0</b>	<b>0</b>	<b>0</b>	<b>0</b>	<b>0</b>
E9	- Personal- und Versorgungsaufwendungen	0,00	0	0	0	0	0
E10	- Aufwendungen für Sach- und Dienstleistungen	0,00	0	0	0	0	0
E11	- Abschreibungen	0,00	0	0	0	0	0
E12	- Zuwendungen, Umlagen und sonstige Transferaufwendungen	65.136,30	38.280	42.900	42.900	42.900	42.900
54310000	Gewerbesteuerumlage	65.136,30	38.280	42.900	42.900	42.900	42.900
E13	- Aufwendungen der sozialen Sicherung	0,00	0	0	0	0	0
E14	- Sonstige laufende Aufwendungen	0,00	0	0	0	0	0
<b>E15</b>	<b>Summe der laufenden Aufwendungen aus Verwaltungstätigkeit</b>	<b>65.136,30</b>	<b>38.280</b>	<b>42.900</b>	<b>42.900</b>	<b>42.900</b>	<b>42.900</b>
<b>E16</b>	<b>Laufendes Ergebnis aus Verwaltungstätigkeit</b>	<b>-65.136,30</b>	<b>-38.280</b>	<b>-42.900</b>	<b>-42.900</b>	<b>-42.900</b>	<b>-42.900</b>
E17	+ Zinserträge und sonstige Finanzerträge	0,00	0	0	0	0	0
E18	- Zinsaufwendungen und sonstige Finanzaufwendungen	0,00	0	0	0	0	0
<b>E19</b>	<b>Saldo der Zins- und sonstigen Finanzerträge und -aufwendungen</b>	<b>0,00</b>	<b>0</b>	<b>0</b>	<b>0</b>	<b>0</b>	<b>0</b>
<b>E20</b>	<b>Ordentliches Ergebnis</b>	<b>-65.136,30</b>	<b>-38.280</b>	<b>-42.900</b>	<b>-42.900</b>	<b>-42.900</b>	<b>-42.900</b>
<b>E21</b>	<b>Außerordentliches Ergebnis</b>	<b>0,00</b>	<b>0</b>	<b>0</b>	<b>0</b>	<b>0</b>	<b>0</b>
<b>E22</b>	<b>Saldo aus internen Leistungsbeziehungen</b>	<b>0,00</b>	<b>0</b>	<b>0</b>	<b>0</b>	<b>0</b>	<b>0</b>
<b>E23</b>	<b>Jahresergebnis (Jahresüberschuss/Jahresfehlbetrag) des Teilhaushalts</b>	<b>-65.136,30</b>	<b>-38.280</b>	<b>-42.900</b>	<b>-42.900</b>	<b>-42.900</b>	<b>-42.900</b>

Produktübersicht		Ergebnis	Ansatz	Ansatz	Planung	Planung	Planung
Leistung	Bezeichnung	2024	2025	2026	2027	2028	2029
in EUR							
6.1.1.6.1000	Gewerbesteuerumlage	-65.136,30	-38.280	-42.900	-42.900	-42.900	-42.900

# Teilergebnisplan 2026

## 6.1.1.7

**Hauptproduktbereich:** 6 Zentrale Finanzleistungen  
**Produktbereich:** 6.1 Allgemeine Finanzwirtschaft  
**Produktgruppe:** 6.1.1 Steuern, allgemeine Zuweisungen, allgemeine Umlagen  
**Produkt:** 6.1.1.7 Ausgleichsleistungen

Ifd. Nr.	Ertrags- und Aufwandsarten	Ergebnis 2024	Ansatz 2025	Ansatz 2026	Planung 2027	Planung 2028	Planung 2029
E1	+ Steuern und ähnliche Abgaben	97.403,43	100.280	84.000	85.600	87.000	89.600
40521000	Ausgleichsleistungen aus den Umsatzsteuermehreinnahmen des Landes gem. § 28 LFAG	97.403,43	100.280	84.000	85.600	87.000	89.600
E2	+ Zuwendungen, allgemeine Umlagen und sonstige Transfererträge	0,00	0	0	0	0	0
E3	+ Erträge der sozialen Sicherung	0,00	0	0	0	0	0
E4	+ Öffentlich-rechtliche Leistungsentgelte	0,00	0	0	0	0	0
E5	+ Privatrechtliche Leistungsentgelte	0,00	0	0	0	0	0
E6	+ Kostenerstattungen und Kostenumlagen	0,00	0	0	0	0	0
E7	+ Sonstige laufende Erträge	0,00	0	0	0	0	0
<b>E8</b>	<b>Summe der laufenden Erträge aus Verwaltungstätigkeit</b>	<b>97.403,43</b>	<b>100.280</b>	<b>84.000</b>	<b>85.600</b>	<b>87.000</b>	<b>89.600</b>
E9	- Personal- und Versorgungsaufwendungen	0,00	0	0	0	0	0
E10	- Aufwendungen für Sach- und Dienstleistungen	0,00	0	0	0	0	0
E11	- Abschreibungen	0,00	0	0	0	0	0
E12	- Zuwendungen, Umlagen und sonstige Transferaufwendungen	0,00	0	0	0	0	0
E13	- Aufwendungen der sozialen Sicherung	0,00	0	0	0	0	0
E14	- Sonstige laufende Aufwendungen	0,00	0	0	0	0	0
<b>E15</b>	<b>Summe der laufenden Aufwendungen aus Verwaltungstätigkeit</b>	<b>0,00</b>	<b>0</b>	<b>0</b>	<b>0</b>	<b>0</b>	<b>0</b>
<b>E16</b>	<b>Laufendes Ergebnis aus Verwaltungstätigkeit</b>	<b>97.403,43</b>	<b>100.280</b>	<b>84.000</b>	<b>85.600</b>	<b>87.000</b>	<b>89.600</b>
E17	+ Zinserträge und sonstige Finanzerträge	0,00	0	0	0	0	0
E18	- Zinsaufwendungen und sonstige Finanzaufwendungen	0,00	0	0	0	0	0
<b>E19</b>	<b>Saldo der Zins- und sonstigen Finanzerträge und -aufwendungen</b>	<b>0,00</b>	<b>0</b>	<b>0</b>	<b>0</b>	<b>0</b>	<b>0</b>
<b>E20</b>	<b>Ordentliches Ergebnis</b>	<b>97.403,43</b>	<b>100.280</b>	<b>84.000</b>	<b>85.600</b>	<b>87.000</b>	<b>89.600</b>
<b>E21</b>	<b>Außerordentliches Ergebnis</b>	<b>0,00</b>	<b>0</b>	<b>0</b>	<b>0</b>	<b>0</b>	<b>0</b>
<b>E22</b>	<b>Saldo aus internen Leistungsbeziehungen</b>	<b>0,00</b>	<b>0</b>	<b>0</b>	<b>0</b>	<b>0</b>	<b>0</b>
<b>E23</b>	<b>Jahresergebnis (Jahresüberschuss/Jahresfehlbetrag) des Teilhaushalts</b>	<b>97.403,43</b>	<b>100.280</b>	<b>84.000</b>	<b>85.600</b>	<b>87.000</b>	<b>89.600</b>

Produktübersicht		Ergebnis 2024	Ansatz 2025	Ansatz 2026	Planung 2027	Planung 2028	Planung 2029
Leistung	Bezeichnung						
in EUR							
6.1.1.7.1000	Ausgleichsleistungen nach dem Familienleistungsausgleich (§ 21 LFAG)	97.403,43	100.280	84.000	85.600	87.000	89.600

# Teilergebnisplan 2026

## 6.1.2.1

**Hauptproduktbereich:** 6 Zentrale Finanzleistungen  
**Produktbereich:** 6.1 Allgemeine Finanzwirtschaft  
**Produktgruppe:** 6.1.2 Sonstige allgemeine Finanzwirtschaft (soweit nicht einem anderen Produkt direkt zugeordnet)  
**Produkt:** 6.1.2.1 Zinsen und ähnliche Erträge

Ifd. Nr.	Ertrags- und Aufwandsarten	Ergebnis 2024	Ansatz 2025	Ansatz 2026	Planung 2027	Planung 2028	Planung 2029
E1	+ Steuern und ähnliche Abgaben	0,00	0	0	0	0	0
E2	+ Zuwendungen, allgemeine Umlagen und sonstige Transfererträge	0,00	0	0	0	0	0
E3	+ Erträge der sozialen Sicherung	0,00	0	0	0	0	0
E4	+ Öffentlich-rechtliche Leistungsentgelte	0,00	0	0	0	0	0
E5	+ Privatrechtliche Leistungsentgelte	0,00	0	0	0	0	0
E6	+ Kostenerstattungen und Kostenumlagen	0,00	0	0	0	0	0
E7	+ Sonstige laufende Erträge	0,00	0	0	0	0	0
<b>E8</b>	<b>Summe der laufenden Erträge aus Verwaltungstätigkeit</b>	<b>0,00</b>	<b>0</b>	<b>0</b>	<b>0</b>	<b>0</b>	<b>0</b>
E9	- Personal- und Versorgungsaufwendungen	0,00	0	0	0	0	0
E10	- Aufwendungen für Sach- und Dienstleistungen	0,00	0	0	0	0	0
E11	- Abschreibungen	0,00	0	0	0	0	0
E12	- Zuwendungen, Umlagen und sonstige Transferaufwendungen	0,00	0	0	0	0	0
E13	- Aufwendungen der sozialen Sicherung	0,00	0	0	0	0	0
E14	- Sonstige laufende Aufwendungen	0,00	0	0	0	0	0
<b>E15</b>	<b>Summe der laufenden Aufwendungen aus Verwaltungstätigkeit</b>	<b>0,00</b>	<b>0</b>	<b>0</b>	<b>0</b>	<b>0</b>	<b>0</b>
<b>E16</b>	<b>Laufendes Ergebnis aus Verwaltungstätigkeit</b>	<b>0,00</b>	<b>0</b>	<b>0</b>	<b>0</b>	<b>0</b>	<b>0</b>
E17	+ Zinserträge und sonstige Finanzerträge	103.928,77	121.200	101.200	101.200	101.200	101.200
47143000	von Gemeinden und Gemeindeverbänden	102.787,77	120.000	100.000	100.000	100.000	100.000
47200000	Zinsen aus Stundungen und Verrentungen	174,00	700	700	700	700	700
47920000	Vollverzinsung aus Gewerbesteuer (§ 233a AO)	967,00	500	500	500	500	500
E18	- Zinsaufwendungen und sonstige Finanzaufwendungen	565,00	500	500	500	500	500
57910000	aus der Vollverzinsung der Gewerbesteuer (§ 233a AO)	565,00	500	500	500	500	500
<b>E19</b>	<b>Saldo der Zins- und sonstigen Finanzerträge und -aufwendungen</b>	<b>103.363,77</b>	<b>120.700</b>	<b>100.700</b>	<b>100.700</b>	<b>100.700</b>	<b>100.700</b>
<b>E20</b>	<b>Ordentliches Ergebnis</b>	<b>103.363,77</b>	<b>120.700</b>	<b>100.700</b>	<b>100.700</b>	<b>100.700</b>	<b>100.700</b>
<b>E21</b>	<b>Außerordentliches Ergebnis</b>	<b>0,00</b>	<b>0</b>	<b>0</b>	<b>0</b>	<b>0</b>	<b>0</b>
<b>E22</b>	<b>Saldo aus internen Leistungsbeziehungen</b>	<b>0,00</b>	<b>0</b>	<b>0</b>	<b>0</b>	<b>0</b>	<b>0</b>
<b>E23</b>	<b>Jahresergebnis (Jahresüberschuss/Jahresfehlbetrag) des Teilhaushalts</b>	<b>103.363,77</b>	<b>120.700</b>	<b>100.700</b>	<b>100.700</b>	<b>100.700</b>	<b>100.700</b>

Produktübersicht		Ergebnis 2024	Ansatz 2025	Ansatz 2026	Planung 2027	Planung 2028	Planung 2029
Leistung	Bezeichnung						
in EUR							
6.1.2.1.1000	Zinsen aus Geldanlagen	102.787,77	120.000	100.000	100.000	100.000	100.000
6.1.2.1.4000	Zinsen (§ 233 AO), Stundungszinsen	576,00	700	700	700	700	700

# Teilergebnisplan 2026

## 6.1.2.2

**Hauptproduktbereich:** 6 Zentrale Finanzleistungen  
**Produktbereich:** 6.1 Allgemeine Finanzwirtschaft  
**Produktgruppe:** 6.1.2 Sonstige allgemeine Finanzwirtschaft (soweit nicht einem anderen Produkt direkt zugeordnet)  
**Produkt:** 6.1.2.2 Zinsen und ähnliche Aufwendungen

Ifd. Nr.	Ertrags- und Aufwandsarten	Ergebnis	Ansatz	Ansatz	Planung	Planung	Planung
		2024	2025	2026	2027	2028	2029
in EUR							
E1	+ Steuern und ähnliche Abgaben	0,00	0	0	0	0	0
E2	+ Zuwendungen, allgemeine Umlagen und sonstige Transfererträge	0,00	0	0	0	0	0
E3	+ Erträge der sozialen Sicherung	0,00	0	0	0	0	0
E4	+ Öffentlich-rechtliche Leistungsentgelte	0,00	0	0	0	0	0
E5	+ Privatrechtliche Leistungsentgelte	0,00	0	0	0	0	0
E6	+ Kostenerstattungen und Kostenumlagen	0,00	0	0	0	0	0
E7	+ Sonstige laufende Erträge	0,00	0	0	0	0	0
<b>E8</b>	<b>Summe der laufenden Erträge aus Verwaltungstätigkeit</b>	<b>0,00</b>	<b>0</b>	<b>0</b>	<b>0</b>	<b>0</b>	<b>0</b>
E9	- Personal- und Versorgungsaufwendungen	0,00	0	0	0	0	0
E10	- Aufwendungen für Sach- und Dienstleistungen	0,00	0	0	0	0	0
E11	- Abschreibungen	264,17	264	264	264	267	276
53230000	gezahlte Investitionszuschüsse als Nutzungsberechtigter	264,17	264	264	264	267	276
E12	- Zuwendungen, Umlagen und sonstige Transferaufwendungen	2.770,00	2.300	2.300	2.400	2.500	2.600
54150000	an den privaten Bereich	2.770,00	2.300	2.300	2.400	2.500	2.600
E13	- Aufwendungen der sozialen Sicherung	0,00	0	0	0	0	0
E14	- Sonstige laufende Aufwendungen	671,86	680	680	680	680	680
56430000	Sonstige Beiträge	671,86	680	680	680	680	680
<b>E15</b>	<b>Summe der laufenden Aufwendungen aus Verwaltungstätigkeit</b>	<b>3.706,03</b>	<b>3.244</b>	<b>3.244</b>	<b>3.344</b>	<b>3.447</b>	<b>3.556</b>
<b>E16</b>	<b>Laufendes Ergebnis aus Verwaltungstätigkeit</b>	<b>-3.706,03</b>	<b>-3.244</b>	<b>-3.244</b>	<b>-3.344</b>	<b>-3.447</b>	<b>-3.556</b>
E17	+ Zinserträge und sonstige Finanzerträge	0,00	0	0	0	0	0
E18	- Zinsaufwendungen und sonstige Finanzaufwendungen	0,00	0	0	0	0	0
<b>E19</b>	<b>Saldo der Zins- und sonstigen Finanzerträge und -aufwendungen</b>	<b>0,00</b>	<b>0</b>	<b>0</b>	<b>0</b>	<b>0</b>	<b>0</b>
<b>E20</b>	<b>Ordentliches Ergebnis</b>	<b>-3.706,03</b>	<b>-3.244</b>	<b>-3.244</b>	<b>-3.344</b>	<b>-3.447</b>	<b>-3.556</b>
<b>E21</b>	<b>Außerordentliches Ergebnis</b>	<b>0,00</b>	<b>0</b>	<b>0</b>	<b>0</b>	<b>0</b>	<b>0</b>
<b>E22</b>	<b>Saldo aus internen Leistungsbeziehungen</b>	<b>0,00</b>	<b>0</b>	<b>0</b>	<b>0</b>	<b>0</b>	<b>0</b>
<b>E23</b>	<b>Jahresergebnis (Jahresüberschuss/Jahresfehlbetrag) des Teilhaushalts</b>	<b>-3.706,03</b>	<b>-3.244</b>	<b>-3.244</b>	<b>-3.344</b>	<b>-3.447</b>	<b>-3.556</b>

Produktübersicht		Ergebnis	Ansatz	Ansatz	Planung	Planung	Planung
Leistung	Bezeichnung	2024	2025	2026	2027	2028	2029
in EUR							
6.1.2.2.9000	Beiträge und Zuschüsse an Vereine und Verbände	-3.706,03	-3.244	-3.244	-3.344	-3.447	-3.556

# Teilergebnisplan 2026

6.2.6.0

**Hauptproduktbereich:** 6 Zentrale Finanzleistungen  
**Produktbereich:** 6.2 Beteiligungen, Sondervermögen (soweit nicht einem anderen Produkt direkt zugeordnet)  
**Produktgruppe:** 6.2.6 Beteiligungen, Anteile, Wertpapiere des Anlagevermögens  
**Produkt:** 6.2.6.0 Beteiligungen, Anteile, Wertpapiere des Anlagevermögens

Ifd. Nr.	Ertrags- und Aufwandsarten	Ergebnis 2024	Ansatz 2025	Ansatz 2026	Planung 2027	Planung 2028	Planung 2029
E1	+ Steuern und ähnliche Abgaben	0,00	0	0	0	0	0
E2	+ Zuwendungen, allgemeine Umlagen und sonstige Transfererträge	0,00	0	0	0	0	0
E3	+ Erträge der sozialen Sicherung	0,00	0	0	0	0	0
E4	+ Öffentlich-rechtliche Leistungsentgelte	0,00	0	0	0	0	0
E5	+ Privatrechtliche Leistungsentgelte	0,00	0	0	0	0	0
E6	+ Kostenerstattungen und Kostenumlagen	0,00	0	0	0	0	0
E7	+ Sonstige laufende Erträge	0,00	0	0	0	0	0
<b>E8</b>	<b>Summe der laufenden Erträge aus Verwaltungstätigkeit</b>	<b>0,00</b>	<b>0</b>	<b>0</b>	<b>0</b>	<b>0</b>	<b>0</b>
E9	- Personal- und Versorgungsaufwendungen	0,00	0	0	0	0	0
E10	- Aufwendungen für Sach- und Dienstleistungen	0,00	0	0	0	0	0
E11	- Abschreibungen	0,00	0	0	0	0	0
E12	- Zuwendungen, Umlagen und sonstige Transferaufwendungen	0,00	0	0	0	0	0
E13	- Aufwendungen der sozialen Sicherung	0,00	0	0	0	0	0
E14	- Sonstige laufende Aufwendungen	0,00	0	0	0	0	0
<b>E15</b>	<b>Summe der laufenden Aufwendungen aus Verwaltungstätigkeit</b>	<b>0,00</b>	<b>0</b>	<b>0</b>	<b>0</b>	<b>0</b>	<b>0</b>
<b>E16</b>	<b>Laufendes Ergebnis aus Verwaltungstätigkeit</b>	<b>0,00</b>	<b>0</b>	<b>0</b>	<b>0</b>	<b>0</b>	<b>0</b>
E17	+ Zinserträge und sonstige Finanzerträge	200,00	0	200	200	200	200
47990000	Sonstige	200,00	0	200	200	200	200
E18	- Zinsaufwendungen und sonstige Finanzaufwendungen	0,00	0	0	0	0	0
<b>E19</b>	<b>Saldo der Zins- und sonstigen Finanzerträge und -aufwendungen</b>	<b>200,00</b>	<b>0</b>	<b>200</b>	<b>200</b>	<b>200</b>	<b>200</b>
<b>E20</b>	<b>Ordentliches Ergebnis</b>	<b>200,00</b>	<b>0</b>	<b>200</b>	<b>200</b>	<b>200</b>	<b>200</b>
<b>E21</b>	<b>Außerordentliches Ergebnis</b>	<b>0,00</b>	<b>0</b>	<b>0</b>	<b>0</b>	<b>0</b>	<b>0</b>
<b>E22</b>	<b>Saldo aus internen Leistungsbeziehungen</b>	<b>0,00</b>	<b>0</b>	<b>0</b>	<b>0</b>	<b>0</b>	<b>0</b>
<b>E23</b>	<b>Jahresergebnis (Jahresüberschuss/Jahresfehlbetrag) des Teilhaushalts</b>	<b>200,00</b>	<b>0</b>	<b>200</b>	<b>200</b>	<b>200</b>	<b>200</b>

Produktübersicht		Ergebnis 2024	Ansatz 2025	Ansatz 2026	Planung 2027	Planung 2028	Planung 2029
Leistung	Bezeichnung						
in EUR							
6.2.6.0.0000	Beteiligungen, Anteile, Wertpapiere des Anlagevermögens	200,00	0	200	200	200	200

# Teilfinanzhaushalte auf Produktebene

# Teilfinanzplan 2026

## A. Zahlungsübersicht

Hauptproduktbereich 1                      Zentrale Verwaltung

Ifd. Nr.	Einzahlungs- und Auszahlungsarten	Ergebnis 2024	Ansatz 2025	Ansatz 2026	Planung 2027	Planung 2028	Planung 2029						
								in EUR					
								1	2	3	4	5	6
F23	<b>Saldo der ordentlichen und außerordentlichen Ein- und Auszahlungen</b>	<b>-175.088,63</b>	<b>-159.140</b>	<b>-176.355</b>	<b>-175.215</b>	<b>-181.425</b>	<b>-187.145</b>						
F24	+ Einzahlungen aus Investitionszuwendungen	0,00	0	0	0	0	0						
F25	+ Einzahlungen aus Beiträgen und ähnlichen Entgelten	0,00	0	0	0	0	0						
F26	+ Sonstige Investitionseinzahlungen	0,00	0	0	0	0	0						
F27	<b>Summe der Einzahlungen aus Investitionstätigkeit</b>	<b>0,00</b>	<b>0</b>	<b>0</b>	<b>0</b>	<b>0</b>	<b>0</b>						
F28	- Auszahlungen für immaterielle Vermögensgegenstände	0,00	0	0	0	0	0						
F29	- Auszahlungen für Sachanlagen	2.944,20	2.000	257.000	2.000	2.000	2.000						
78510000	<i>Auszahlungen für Sachanlagen~Auszahlungen für unbebaute Grundstücke und grundstücksgleiche Rechte</i>	<i>0,00</i>	<i>0</i>	<i>5.000</i>	<i>0</i>	<i>0</i>	<i>0</i>						
78521000	<i>Auszahlungen für bebaute Grundstücke und grundstücksgleiche Rechte, Auszahlungen für den Erwerb von Grund und Boden</i>	<i>0,00</i>	<i>0</i>	<i>250.000</i>	<i>0</i>	<i>0</i>	<i>0</i>						
78522000	<i>Auszahlungen für bebaute Grundstücke und grundstücksgleiche Rechte, Auszahlungen für den Erwerb von Gebäuden und Grundstückseinrichtungen</i>	<i>2.944,20</i>	<i>0</i>	<i>0</i>	<i>0</i>	<i>0</i>	<i>0</i>						
78571000	<i>Auszahlungen für Sachanlagen / für bewegliche Sachen des Anlagevermögens oberhalb der Wertgrenze i.H.v. 1.000,00 Euro</i>	<i>0,00</i>	<i>2.000</i>	<i>2.000</i>	<i>2.000</i>	<i>2.000</i>	<i>2.000</i>						
F30	- Auszahlungen für Finanzanlagen	0,00	0	0	0	0	0						
F31	- Sonstige Investitionsauszahlungen	0,00	0	0	0	0	0						
F32	<b>Summe der Auszahlungen aus Investitionstätigkeit</b>	<b>2.944,20</b>	<b>2.000</b>	<b>257.000</b>	<b>2.000</b>	<b>2.000</b>	<b>2.000</b>						
F33	<b>Saldo der Ein- und Auszahlungen aus Investitionstätigkeit</b>	<b>-2.944,20</b>	<b>-2.000</b>	<b>-257.000</b>	<b>-2.000</b>	<b>-2.000</b>	<b>-2.000</b>						
F34	Finanzmittelüberschuss / -fehlbetrag	-178.032,83	-161.140	-433.355	-177.215	-183.425	-189.145						
F35	+ Aufnahme von Investitionskrediten	0,00	0	0	0	0	0						
	Finanzierungstätigkeit												
F36	- Tilgung von Investitionskrediten	0,00	0	0	0	0	0						
F37	<b>Saldo der Ein- und Auszahlungen aus Investitionskrediten</b>	<b>0,00</b>	<b>0</b>	<b>0</b>	<b>0</b>	<b>0</b>	<b>0</b>						
F38	<b>Veränderung der liquiden Mittel (ohne durchlaufende Gelder)</b>	<b>0,00</b>	<b>0</b>	<b>0</b>	<b>0</b>	<b>0</b>	<b>0</b>						
F39	<b>Saldo der Ein- und Auszahlungen aus Krediten zur Liquiditätssicherung</b>	<b>0,00</b>	<b>0</b>	<b>0</b>	<b>0</b>	<b>0</b>	<b>0</b>						
F40	<b>Saldo der Ein- und Auszahlungen aus Finanzierungstätigkeit</b>	<b>0,00</b>	<b>0</b>	<b>0</b>	<b>0</b>	<b>0</b>	<b>0</b>						
F41	Saldo der durchlaufenden Gelder	2.083,64	0	0	0	0	0						
69920000	<i>treuhänderische Gelder</i>	<i>2.083,64</i>	<i>0</i>	<i>0</i>	<i>0</i>	<i>0</i>	<i>0</i>						
F42	<b>Verwendung Finanzmittelüberschuss / Deckung Finanzmittelfehlbetrag</b>	<b>2.083,64</b>	<b>0</b>	<b>0</b>	<b>0</b>	<b>0</b>	<b>0</b>						
F43	Veränderung der liquiden Mittel (einschl. durchlaufende Gelder)	2.083,64	0	0	0	0	0						
F44	nachrichtlich: Ausgleich Finanzhaushalt	-175.088,63	-159.140	-176.355	-175.215	-181.425	-187.145						

# Teilfinanzplan 2026

## A. Zahlungsübersicht

Hauptproduktbereich 2

Schule und Kultur

Ifd. Nr.	Einzahlungs- und Auszahlungsarten	Ergebnis 2024	Ansatz 2025	Ansatz 2026	Planung 2027	Planung 2028	Planung 2029
		in EUR					
		1	2	3	4	5	6
F23	<b>Saldo der ordentlichen und außerordentlichen Ein- und Auszahlungen</b>	<b>-14.200,49</b>	<b>-24.650</b>	<b>-23.600</b>	<b>-23.800</b>	<b>-24.000</b>	<b>-24.200</b>
F24	+ Einzahlungen aus Investitionszuwendungen	0,00	0	0	0	0	0
F25	+ Einzahlungen aus Beiträgen und ähnlichen Entgelten	0,00	0	0	0	0	0
F26	+ Sonstige Investitionseinzahlungen	0,00	0	0	0	0	0
F27	<b>Summe der Einzahlungen aus Investitionstätigkeit</b>	<b>0,00</b>	<b>0</b>	<b>0</b>	<b>0</b>	<b>0</b>	<b>0</b>
F28	- Auszahlungen für immaterielle Vermögensgegenstände	0,00	0	0	0	0	0
F29	- Auszahlungen für Sachanlagen	0,00	0	0	0	0	0
F30	- Auszahlungen für Finanzanlagen	0,00	0	0	0	0	0
F31	- Sonstige Investitionsauszahlungen	0,00	0	0	0	0	0
F32	<b>Summe der Auszahlungen aus Investitionstätigkeit</b>	<b>0,00</b>	<b>0</b>	<b>0</b>	<b>0</b>	<b>0</b>	<b>0</b>
F33	<b>Saldo der Ein- und Auszahlungen aus Investitionstätigkeit</b>	<b>0,00</b>	<b>0</b>	<b>0</b>	<b>0</b>	<b>0</b>	<b>0</b>
F34	Finanzmittelüberschuss / -fehlbetrag	-14.200,49	-24.650	-23.600	-23.800	-24.000	-24.200
F35	+ Aufnahme von Investitionskrediten Finanzierungstätigkeit	0,00	0	0	0	0	0
F36	- Tilgung von Investitionskrediten	0,00	0	0	0	0	0
F37	<b>Saldo der Ein- und Auszahlungen aus Investitionskrediten</b>	<b>0,00</b>	<b>0</b>	<b>0</b>	<b>0</b>	<b>0</b>	<b>0</b>
F38	<b>Veränderung der liquiden Mittel (ohne durchlaufende Gelder)</b>	<b>0,00</b>	<b>0</b>	<b>0</b>	<b>0</b>	<b>0</b>	<b>0</b>
F39	<b>Saldo der Ein- und Auszahlungen aus Krediten zur Liquiditätssicherung</b>	<b>0,00</b>	<b>0</b>	<b>0</b>	<b>0</b>	<b>0</b>	<b>0</b>
F40	<b>Saldo der Ein- und Auszahlungen aus Finanzierungstätigkeit</b>	<b>0,00</b>	<b>0</b>	<b>0</b>	<b>0</b>	<b>0</b>	<b>0</b>
F41	Saldo der durchlaufenden Gelder	0,00	0	0	0	0	0
F42	<b>Verwendung Finanzmittelüberschuss / Deckung Finanzmittelfehlbetrag</b>	<b>0,00</b>	<b>0</b>	<b>0</b>	<b>0</b>	<b>0</b>	<b>0</b>
F43	Veränderung der liquiden Mittel (einschl. durchlaufende Gelder)	0,00	0	0	0	0	0
F44	nachrichtlich: Ausgleich Finanzhaushalt	-14.200,49	-24.650	-23.600	-23.800	-24.000	-24.200

# Teilfinanzplan 2026

## A. Zahlungsübersicht

Hauptproduktbereich 3

Soziales und Jugend

Ifd. Nr.	Einzahlungs- und Auszahlungsarten	Ergebnis	Ansatz	Ansatz	Planung	Planung	Planung
		2024	2025	2026	2027	2028	2029
		in EUR					
		1	2	3	4	5	6
F23	<b>Saldo der ordentlichen und außerordentlichen Ein- und Auszahlungen</b>	<b>-1.325,00</b>	<b>-5.500</b>	<b>-6.300</b>	<b>-6.800</b>	<b>-6.800</b>	<b>-6.800</b>
F24	+ Einzahlungen aus Investitionszuwendungen	0,00	0	0	0	0	0
F25	+ Einzahlungen aus Beiträgen und ähnlichen Entgelten	0,00	0	0	0	0	0
F26	+ Sonstige Investitionseinzahlungen	0,00	0	0	0	0	0
F27	<b>Summe der Einzahlungen aus Investitionstätigkeit</b>	<b>0,00</b>	<b>0</b>	<b>0</b>	<b>0</b>	<b>0</b>	<b>0</b>
F28	- Auszahlungen für immaterielle Vermögensgegenstände	0,00	0	0	0	0	0
F29	- Auszahlungen für Sachanlagen	0,00	0	0	0	0	0
F30	- Auszahlungen für Finanzanlagen	0,00	0	0	0	0	0
F31	- Sonstige Investitionsauszahlungen	0,00	0	0	0	0	0
F32	<b>Summe der Auszahlungen aus Investitionstätigkeit</b>	<b>0,00</b>	<b>0</b>	<b>0</b>	<b>0</b>	<b>0</b>	<b>0</b>
F33	<b>Saldo der Ein- und Auszahlungen aus Investitionstätigkeit</b>	<b>0,00</b>	<b>0</b>	<b>0</b>	<b>0</b>	<b>0</b>	<b>0</b>
F34	Finanzmittelüberschuss / -fehlbetrag	-1.325,00	-5.500	-6.300	-6.800	-6.800	-6.800
F35	+ Aufnahme von Investitionskrediten	0,00	0	0	0	0	0
F36	- Tilgung von Investitionskrediten	0,00	0	0	0	0	0
F37	<b>Saldo der Ein- und Auszahlungen aus Investitionskrediten</b>	<b>0,00</b>	<b>0</b>	<b>0</b>	<b>0</b>	<b>0</b>	<b>0</b>
F38	<b>Veränderung der liquiden Mittel (ohne durchlaufende Gelder)</b>	<b>0,00</b>	<b>0</b>	<b>0</b>	<b>0</b>	<b>0</b>	<b>0</b>
F39	<b>Saldo der Ein- und Auszahlungen aus Krediten zur Liquiditätssicherung</b>	<b>0,00</b>	<b>0</b>	<b>0</b>	<b>0</b>	<b>0</b>	<b>0</b>
F40	<b>Saldo der Ein- und Auszahlungen aus Finanzierungstätigkeit</b>	<b>0,00</b>	<b>0</b>	<b>0</b>	<b>0</b>	<b>0</b>	<b>0</b>
F41	Saldo der durchlaufenden Gelder	0,00	0	0	0	0	0
F42	<b>Verwendung Finanzmittelüberschuss / Deckung Finanzmittelfehlbetrag</b>	<b>0,00</b>	<b>0</b>	<b>0</b>	<b>0</b>	<b>0</b>	<b>0</b>
F43	Veränderung der liquiden Mittel (einschl. durchlaufende Gelder)	0,00	0	0	0	0	0
F44	nachrichtlich: Ausgleich Finanzhaushalt	-1.325,00	-5.500	-6.300	-6.800	-6.800	-6.800

# Teilfinanzplan 2026

## A. Zahlungsübersicht

Hauptproduktbereich 4

Gesundheit und Sport

Ifd. Nr.	Einzahlungs- und Auszahlungsarten	Ergebnis	Ansatz	Ansatz	Planung	Planung	Planung
		2024	2025	2026	2027	2028	2029
		in EUR					
		1	2	3	4	5	6
F23	<b>Saldo der ordentlichen und außerordentlichen Ein- und Auszahlungen</b>	<b>-954,18</b>	<b>-15.900</b>	<b>-1.000</b>	<b>-1.000</b>	<b>-1.000</b>	<b>-1.000</b>
F24	+ Einzahlungen aus Investitionszuwendungen	0,00	0	0	0	0	0
F25	+ Einzahlungen aus Beiträgen und ähnlichen Entgelten	0,00	0	0	0	0	0
F26	+ Sonstige Investitionseinzahlungen	0,00	0	0	0	0	0
F27	<b>Summe der Einzahlungen aus Investitionstätigkeit</b>	<b>0,00</b>	<b>0</b>	<b>0</b>	<b>0</b>	<b>0</b>	<b>0</b>
F28	- Auszahlungen für immaterielle Vermögensgegenstände	0,00	0	0	0	0	0
F29	- Auszahlungen für Sachanlagen	0,00	0	0	0	0	0
F30	- Auszahlungen für Finanzanlagen	0,00	0	0	0	0	0
F31	- Sonstige Investitionsauszahlungen	0,00	0	0	0	0	0
F32	<b>Summe der Auszahlungen aus Investitionstätigkeit</b>	<b>0,00</b>	<b>0</b>	<b>0</b>	<b>0</b>	<b>0</b>	<b>0</b>
F33	<b>Saldo der Ein- und Auszahlungen aus Investitionstätigkeit</b>	<b>0,00</b>	<b>0</b>	<b>0</b>	<b>0</b>	<b>0</b>	<b>0</b>
F34	Finanzmittelüberschuss / -fehlbetrag	-954,18	-15.900	-1.000	-1.000	-1.000	-1.000
F35	+ Aufnahme von Investitionskrediten Finanzierungstätigkeit	0,00	0	0	0	0	0
F36	- Tilgung von Investitionskrediten	0,00	0	0	0	0	0
F37	<b>Saldo der Ein- und Auszahlungen aus Investitionskrediten</b>	<b>0,00</b>	<b>0</b>	<b>0</b>	<b>0</b>	<b>0</b>	<b>0</b>
F38	<b>Veränderung der liquiden Mittel (ohne durchlaufende Gelder)</b>	<b>0,00</b>	<b>0</b>	<b>0</b>	<b>0</b>	<b>0</b>	<b>0</b>
F39	<b>Saldo der Ein- und Auszahlungen aus Krediten zur Liquiditätssicherung</b>	<b>0,00</b>	<b>0</b>	<b>0</b>	<b>0</b>	<b>0</b>	<b>0</b>
F40	<b>Saldo der Ein- und Auszahlungen aus Finanzierungstätigkeit</b>	<b>0,00</b>	<b>0</b>	<b>0</b>	<b>0</b>	<b>0</b>	<b>0</b>
F41	Saldo der durchlaufenden Gelder	0,00	0	0	0	0	0
F42	<b>Verwendung Finanzmittelüberschuss / Deckung Finanzmittelfehlbetrag</b>	<b>0,00</b>	<b>0</b>	<b>0</b>	<b>0</b>	<b>0</b>	<b>0</b>
F43	Veränderung der liquiden Mittel (einschl. durchlaufende Gelder)	0,00	0	0	0	0	0
F44	nachrichtlich: Ausgleich Finanzhaushalt	-954,18	-15.900	-1.000	-1.000	-1.000	-1.000

# Teilfinanzplan 2026

## A. Zahlungsübersicht

Hauptproduktbereich 5 Gestaltung Umwelt

Ifd. Nr.	Einzahlungs- und Auszahlungsarten	Ergebnis	Ansatz	Ansatz	Planung	Planung	Planung
		2024	2025	2026	2027	2028	2029
		in EUR					
		1	2	3	4	5	6
F23	<b>Saldo der ordentlichen und außerordentlichen Ein- und Auszahlungen</b>	<b>-66.984,66</b>	<b>-134.490</b>	<b>-233.460</b>	<b>-120.180</b>	<b>-121.380</b>	<b>-122.000</b>
F24	+ Einzahlungen aus Investitionszuwendungen	0,00	0	0	0	0	0
F25	+ Einzahlungen aus Beiträgen und ähnlichen Entgelten	0,00	0	0	0	0	0
F26	+ Sonstige Investitionseinzahlungen	0,00	0	0	0	0	0
F27	<b>Summe der Einzahlungen aus Investitionstätigkeit</b>	<b>0,00</b>	<b>0</b>	<b>0</b>	<b>0</b>	<b>0</b>	<b>0</b>
F28	- Auszahlungen für immaterielle Vermögensgegenstände	0,00	0	0	0	0	0
F29	- Auszahlungen für Sachanlagen	21.481,61	50.000	108.500	0	0	0
78571000	<i>Auszahlungen für Sachanlagen / für bewegliche Sachen des Anlagevermögens oberhalb der Wertgrenze i.H.v. 1.000,00 Euro</i>	<i>0,00</i>	<i>0</i>	<i>3.500</i>	<i>0</i>	<i>0</i>	<i>0</i>
78593000	<i>Auszahlungen für Sachanlagen~Auszahlungen für Anlagen im Bau und für geleistete Anzahlungen~Auszahlungen für Baumaßnahmen</i>	<i>21.481,61</i>	<i>50.000</i>	<i>105.000</i>	<i>0</i>	<i>0</i>	<i>0</i>
F30	- Auszahlungen für Finanzanlagen	0,00	0	0	0	0	0
F31	- Sonstige Investitionsauszahlungen	0,00	0	0	0	0	0
F32	<b>Summe der Auszahlungen aus Investitionstätigkeit</b>	<b>21.481,61</b>	<b>50.000</b>	<b>108.500</b>	<b>0</b>	<b>0</b>	<b>0</b>
F33	<b>Saldo der Ein- und Auszahlungen aus Investitionstätigkeit</b>	<b>-21.481,61</b>	<b>-50.000</b>	<b>-108.500</b>	<b>0</b>	<b>0</b>	<b>0</b>
F34	Finanzmittelüberschuss / -fehlbetrag	-88.466,27	-184.490	-341.960	-120.180	-121.380	-122.000
F35	+ Aufnahme von Investitionskrediten	0,00	0	0	0	0	0
	Finanzierungstätigkeit						
F36	- Tilgung von Investitionskrediten	0,00	0	0	0	0	0
F37	<b>Saldo der Ein- und Auszahlungen aus Investitionskrediten</b>	<b>0,00</b>	<b>0</b>	<b>0</b>	<b>0</b>	<b>0</b>	<b>0</b>
F38	<b>Veränderung der liquiden Mittel (ohne durchlaufende Gelder)</b>	<b>0,00</b>	<b>0</b>	<b>0</b>	<b>0</b>	<b>0</b>	<b>0</b>
F39	<b>Saldo der Ein- und Auszahlungen aus Krediten zur Liquiditätssicherung</b>	<b>0,00</b>	<b>0</b>	<b>0</b>	<b>0</b>	<b>0</b>	<b>0</b>
F40	<b>Saldo der Ein- und Auszahlungen aus Finanzierungstätigkeit</b>	<b>0,00</b>	<b>0</b>	<b>0</b>	<b>0</b>	<b>0</b>	<b>0</b>
F41	Saldo der durchlaufenden Gelder	0,00	0	0	0	0	0
F42	<b>Verwendung Finanzmittelüberschuss / Deckung Finanzmittelfehlbetrag</b>	<b>0,00</b>	<b>0</b>	<b>0</b>	<b>0</b>	<b>0</b>	<b>0</b>
F43	Veränderung der liquiden Mittel (einschl. durchlaufende Gelder)	0,00	0	0	0	0	0
F44	nachrichtlich: Ausgleich Finanzhaushalt	-66.984,66	-134.490	-233.460	-120.180	-121.380	-122.000

# Teilfinanzplan 2026

## A. Zahlungsübersicht

Hauptproduktbereich 6

Zentrale Finanzleistungen

Ifd. Nr.	Einzahlungs- und Auszahlungsarten	Ergebnis	Ansatz	Ansatz	Planung	Planung	Planung
		2024	2025	2026	2027	2028	2029
		in EUR					
		1	2	3	4	5	6
F23	<b>Saldo der ordentlichen und außerordentlichen Ein- und Auszahlungen</b>	<b>286.353,70</b>	<b>-79.840</b>	<b>58.020</b>	<b>118.920</b>	<b>142.120</b>	<b>154.120</b>
F24	+ Einzahlungen aus Investitionszuwendungen	0,00	0	0	0	0	0
F25	+ Einzahlungen aus Beiträgen und ähnlichen Entgelten	0,00	0	0	0	0	0
F26	+ Sonstige Investitionseinzahlungen	176.100,00	216.100	228.100	228.100	228.100	228.100
68743000	von Gemeinden und Gemeindeverbänden	176.100,00	216.100	228.100	228.100	228.100	228.100
F27	<b>Summe der Einzahlungen aus Investitionstätigkeit</b>	<b>176.100,00</b>	<b>216.100</b>	<b>228.100</b>	<b>228.100</b>	<b>228.100</b>	<b>228.100</b>
F28	- Auszahlungen für immaterielle Vermögensgegenstände	11.200,01	0	310.600	100.000	100.000	100.000
78420000	Auszahlungen für Sachanlagen~Auszahlungen für Investitionszuschüsse Nutzungsberechtigter	11.200,01	0	310.600	100.000	100.000	100.000
F29	- Auszahlungen für Sachanlagen	0,00	0	0	0	0	0
F30	- Auszahlungen für Finanzanlagen	0,00	114.690	0	0	0	0
78619000	Sonstige Anteilsrechte	0,00	114.690	0	0	0	0
F31	- Sonstige Investitionsauszahlungen	400.000,00	0	0	0	0	0
78743300	Laufzeit 5 Jahre und mehr	400.000,00	0	0	0	0	0
F32	<b>Summe der Auszahlungen aus Investitionstätigkeit</b>	<b>411.200,01</b>	<b>114.690</b>	<b>310.600</b>	<b>100.000</b>	<b>100.000</b>	<b>100.000</b>
F33	<b>Saldo der Ein- und Auszahlungen aus Investitionstätigkeit</b>	<b>-235.100,01</b>	<b>101.410</b>	<b>-82.500</b>	<b>128.100</b>	<b>128.100</b>	<b>128.100</b>
F34	Finanzmittelüberschuss / -fehlbetrag	51.253,69	21.570	-24.480	247.020	270.220	282.220
F35	+ Aufnahme von Investitionskrediten	0,00	0	0	0	0	0
	Finanzierungstätigkeit						
F36	- Tilgung von Investitionskrediten	0,00	0	0	0	0	0
F37	<b>Saldo der Ein- und Auszahlungen aus Investitionskrediten</b>	<b>0,00</b>	<b>0</b>	<b>0</b>	<b>0</b>	<b>0</b>	<b>0</b>
F38	<b>Veränderung der liquiden Mittel (ohne durchlaufende Gelder)</b>	<b>229.641,44</b>	<b>-370.110</b>	<b>-838.695</b>	<b>-81.975</b>	<b>-66.385</b>	<b>-60.925</b>
F39	<b>Saldo der Ein- und Auszahlungen aus Krediten zur Liquiditätssicherung</b>	<b>0,00</b>	<b>0</b>	<b>0</b>	<b>0</b>	<b>0</b>	<b>0</b>
F40	<b>Saldo der Ein- und Auszahlungen aus Finanzierungstätigkeit</b>	<b>229.641,44</b>	<b>-370.110</b>	<b>-838.695</b>	<b>-81.975</b>	<b>-66.385</b>	<b>-60.925</b>
F41	Saldo der durchlaufenden Gelder	0,00	0	0	0	0	0
F42	<b>Verwendung Finanzmittelüberschuss / Deckung Finanzmittelfehlbetrag</b>	<b>229.641,44</b>	<b>-370.110</b>	<b>-838.695</b>	<b>-81.975</b>	<b>-66.385</b>	<b>-60.925</b>
F43	Veränderung der liquiden Mittel (einschl. durchlaufende Gelder)	229.641,44	-370.110	-838.695	-81.975	-66.385	-60.925
F44	nachrichtlich: Ausgleich Finanzhaushalt	286.353,70	-79.840	58.020	118.920	142.120	154.120

# Teilfinanzplan 2026

1.1.1.0

## A. Zahlungsübersicht

Hauptproduktbereich 1 Zentrale Verwaltung  
 Produktbereich 1.1 Innere Verwaltung  
 Produktgruppe 1.1.1 Verwaltungssteuerung  
 Produkt 1.1.1.0 Verwaltungssteuerung

Ifd. Nr.	Einzahlungs- und Auszahlungsarten	Ergebnis	Ansatz	Ansatz	Planung	Planung	Planung
		2024	2025	2026	2027	2028	2029
		in EUR					
		1	2	3	4	5	6
F23	<b>Saldo der ordentlichen und außerordentlichen Ein- und Auszahlungen</b>	<b>-38.123,56</b>	<b>-38.630</b>	<b>-39.150</b>	<b>-40.350</b>	<b>-41.500</b>	<b>-42.650</b>
F24	+ Einzahlungen aus Investitionszuwendungen	0,00	0	0	0	0	0
F25	+ Einzahlungen aus Beiträgen und ähnlichen Entgelten	0,00	0	0	0	0	0
F26	+ Sonstige Investitionseinzahlungen	0,00	0	0	0	0	0
F27	<b>Summe der Einzahlungen aus Investitionstätigkeit</b>	<b>0,00</b>	<b>0</b>	<b>0</b>	<b>0</b>	<b>0</b>	<b>0</b>
F28	- Auszahlungen für immaterielle Vermögensgegenstände	0,00	0	0	0	0	0
F29	- Auszahlungen für Sachanlagen	0,00	0	0	0	0	0
F30	- Auszahlungen für Finanzanlagen	0,00	0	0	0	0	0
F31	- Sonstige Investitionsauszahlungen	0,00	0	0	0	0	0
F32	<b>Summe der Auszahlungen aus Investitionstätigkeit</b>	<b>0,00</b>	<b>0</b>	<b>0</b>	<b>0</b>	<b>0</b>	<b>0</b>
F33	<b>Saldo der Ein- und Auszahlungen aus Investitionstätigkeit</b>	<b>0,00</b>	<b>0</b>	<b>0</b>	<b>0</b>	<b>0</b>	<b>0</b>
F34	Finanzmittelüberschuss / -fehlbetrag	-38.123,56	-38.630	-39.150	-40.350	-41.500	-42.650
F35	+ Aufnahme von Investitionskrediten Finanzierungstätigkeit	0,00	0	0	0	0	0
F36	- Tilgung von Investitionskrediten	0,00	0	0	0	0	0
F37	<b>Saldo der Ein- und Auszahlungen aus Investitionskrediten</b>	<b>0,00</b>	<b>0</b>	<b>0</b>	<b>0</b>	<b>0</b>	<b>0</b>
F38	<b>Veränderung der liquiden Mittel (ohne durchlaufende Gelder)</b>	<b>0,00</b>	<b>0</b>	<b>0</b>	<b>0</b>	<b>0</b>	<b>0</b>
F39	<b>Saldo der Ein- und Auszahlungen aus Krediten zur Liquiditätssicherung</b>	<b>0,00</b>	<b>0</b>	<b>0</b>	<b>0</b>	<b>0</b>	<b>0</b>
F40	<b>Saldo der Ein- und Auszahlungen aus Finanzierungstätigkeit</b>	<b>0,00</b>	<b>0</b>	<b>0</b>	<b>0</b>	<b>0</b>	<b>0</b>
F41	Saldo der durchlaufenden Gelder	0,00	0	0	0	0	0
F42	<b>Verwendung Finanzmittelüberschuss / Deckung Finanzmittelfehlbetrag</b>	<b>0,00</b>	<b>0</b>	<b>0</b>	<b>0</b>	<b>0</b>	<b>0</b>
F43	Veränderung der liquiden Mittel (einschl. durchlaufende Gelder)	0,00	0	0	0	0	0
F44	nachrichtlich: Ausgleich Finanzhaushalt	-38.123,56	-38.630	-39.150	-40.350	-41.500	-42.650

# Teilfinanzplan 2026

1.1.1.3

## A. Zahlungsübersicht

Hauptproduktbereich	1	Zentrale Verwaltung
Produktbereich	1.1	Innere Verwaltung
Produktgruppe	1.1.1	Verwaltungssteuerung
Produkt	1.1.1.3	Öffentlichkeitsarbeit

Ifd. Nr.	Einzahlungs- und Auszahlungsarten	Ergebnis	Ansatz	Ansatz	Planung	Planung	Planung
		2024	2025	2026	2027	2028	2029
		in EUR					
		1	2	3	4	5	6
F23	<b>Saldo der ordentlichen und außerordentlichen Ein- und Auszahlungen</b>	<b>-7.304,46</b>	<b>-11.000</b>	<b>-6.250</b>	<b>-6.250</b>	<b>-6.250</b>	<b>-6.250</b>
F24	+ Einzahlungen aus Investitionszuwendungen	0,00	0	0	0	0	0
F25	+ Einzahlungen aus Beiträgen und ähnlichen Entgelten	0,00	0	0	0	0	0
F26	+ Sonstige Investitionseinzahlungen	0,00	0	0	0	0	0
F27	<b>Summe der Einzahlungen aus Investitionstätigkeit</b>	<b>0,00</b>	<b>0</b>	<b>0</b>	<b>0</b>	<b>0</b>	<b>0</b>
F28	- Auszahlungen für immaterielle Vermögensgegenstände	0,00	0	0	0	0	0
F29	- Auszahlungen für Sachanlagen	0,00	0	0	0	0	0
F30	- Auszahlungen für Finanzanlagen	0,00	0	0	0	0	0
F31	- Sonstige Investitionsauszahlungen	0,00	0	0	0	0	0
F32	<b>Summe der Auszahlungen aus Investitionstätigkeit</b>	<b>0,00</b>	<b>0</b>	<b>0</b>	<b>0</b>	<b>0</b>	<b>0</b>
F33	<b>Saldo der Ein- und Auszahlungen aus Investitionstätigkeit</b>	<b>0,00</b>	<b>0</b>	<b>0</b>	<b>0</b>	<b>0</b>	<b>0</b>
F34	Finanzmittelüberschuss / -fehlbetrag	-7.304,46	-11.000	-6.250	-6.250	-6.250	-6.250
F35	+ Aufnahme von Investitionskrediten Finanzierungstätigkeit	0,00	0	0	0	0	0
F36	- Tilgung von Investitionskrediten	0,00	0	0	0	0	0
F37	<b>Saldo der Ein- und Auszahlungen aus Investitionskrediten</b>	<b>0,00</b>	<b>0</b>	<b>0</b>	<b>0</b>	<b>0</b>	<b>0</b>
F38	<b>Veränderung der liquiden Mittel (ohne durchlaufende Gelder)</b>	<b>0,00</b>	<b>0</b>	<b>0</b>	<b>0</b>	<b>0</b>	<b>0</b>
F39	<b>Saldo der Ein- und Auszahlungen aus Krediten zur Liquiditätssicherung</b>	<b>0,00</b>	<b>0</b>	<b>0</b>	<b>0</b>	<b>0</b>	<b>0</b>
F40	<b>Saldo der Ein- und Auszahlungen aus Finanzierungstätigkeit</b>	<b>0,00</b>	<b>0</b>	<b>0</b>	<b>0</b>	<b>0</b>	<b>0</b>
F41	Saldo der durchlaufenden Gelder	0,00	0	0	0	0	0
F42	<b>Verwendung Finanzmittelüberschuss / Deckung Finanzmittelfehlbetrag</b>	<b>0,00</b>	<b>0</b>	<b>0</b>	<b>0</b>	<b>0</b>	<b>0</b>
F43	Veränderung der liquiden Mittel (einschl. durchlaufende Gelder)	0,00	0	0	0	0	0
F44	nachrichtlich: Ausgleich Finanzhaushalt	-7.304,46	-11.000	-6.250	-6.250	-6.250	-6.250

# Teilfinanzplan 2026

1.1.1.4

## A. Zahlungsübersicht

Hauptproduktbereich	1	Zentrale Verwaltung
Produktbereich	1.1	Innere Verwaltung
Produktgruppe	1.1.1	Verwaltungssteuerung
Produkt	1.1.1.4	Gremien

Ifd. Nr.	Einzahlungs- und Auszahlungsarten	Ergebnis	Ansatz	Ansatz	Planung	Planung	Planung
		2024	2025	2026	2027	2028	2029
		in EUR					
		1	2	3	4	5	6
F23	<b>Saldo der ordentlichen und außerordentlichen Ein- und Auszahlungen</b>	<b>-3.521,22</b>	<b>-3.800</b>	<b>-3.800</b>	<b>-3.800</b>	<b>-3.800</b>	<b>-3.800</b>
F24	+ Einzahlungen aus Investitionszuwendungen	0,00	0	0	0	0	0
F25	+ Einzahlungen aus Beiträgen und ähnlichen Entgelten	0,00	0	0	0	0	0
F26	+ Sonstige Investitionseinzahlungen	0,00	0	0	0	0	0
F27	<b>Summe der Einzahlungen aus Investitionstätigkeit</b>	<b>0,00</b>	<b>0</b>	<b>0</b>	<b>0</b>	<b>0</b>	<b>0</b>
F28	- Auszahlungen für immaterielle Vermögensgegenstände	0,00	0	0	0	0	0
F29	- Auszahlungen für Sachanlagen	0,00	0	0	0	0	0
F30	- Auszahlungen für Finanzanlagen	0,00	0	0	0	0	0
F31	- Sonstige Investitionsauszahlungen	0,00	0	0	0	0	0
F32	<b>Summe der Auszahlungen aus Investitionstätigkeit</b>	<b>0,00</b>	<b>0</b>	<b>0</b>	<b>0</b>	<b>0</b>	<b>0</b>
F33	<b>Saldo der Ein- und Auszahlungen aus Investitionstätigkeit</b>	<b>0,00</b>	<b>0</b>	<b>0</b>	<b>0</b>	<b>0</b>	<b>0</b>
F34	Finanzmittelüberschuss / -fehlbetrag	-3.521,22	-3.800	-3.800	-3.800	-3.800	-3.800
F35	+ Aufnahme von Investitionskrediten Finanzierungstätigkeit	0,00	0	0	0	0	0
F36	- Tilgung von Investitionskrediten	0,00	0	0	0	0	0
F37	<b>Saldo der Ein- und Auszahlungen aus Investitionskrediten</b>	<b>0,00</b>	<b>0</b>	<b>0</b>	<b>0</b>	<b>0</b>	<b>0</b>
F38	<b>Veränderung der liquiden Mittel (ohne durchlaufende Gelder)</b>	<b>0,00</b>	<b>0</b>	<b>0</b>	<b>0</b>	<b>0</b>	<b>0</b>
F39	<b>Saldo der Ein- und Auszahlungen aus Krediten zur Liquiditätssicherung</b>	<b>0,00</b>	<b>0</b>	<b>0</b>	<b>0</b>	<b>0</b>	<b>0</b>
F40	<b>Saldo der Ein- und Auszahlungen aus Finanzierungstätigkeit</b>	<b>0,00</b>	<b>0</b>	<b>0</b>	<b>0</b>	<b>0</b>	<b>0</b>
F41	Saldo der durchlaufenden Gelder	0,00	0	0	0	0	0
F42	<b>Verwendung Finanzmittelüberschuss / Deckung Finanzmittelfehlbetrag</b>	<b>0,00</b>	<b>0</b>	<b>0</b>	<b>0</b>	<b>0</b>	<b>0</b>
F43	Veränderung der liquiden Mittel (einschl. durchlaufende Gelder)	0,00	0	0	0	0	0
F44	nachrichtlich: Ausgleich Finanzhaushalt	-3.521,22	-3.800	-3.800	-3.800	-3.800	-3.800

# Teilfinanzplan 2026

1.1.2.0

## A. Zahlungsübersicht

Hauptproduktbereich 1 Zentrale Verwaltung  
 Produktbereich 1.1 Innere Verwaltung  
 Produktgruppe 1.1.2 Personal  
 Produkt 1.1.2.0 Personal

Ifd. Nr.	Einzahlungs- und Auszahlungsarten	Ergebnis	Ansatz	Ansatz	Planung	Planung	Planung
		2024	2025	2026	2027	2028	2029
		in EUR					
		1	2	3	4	5	6
F23	<b>Saldo der ordentlichen und außerordentlichen Ein- und Auszahlungen</b>	<b>19.017,02</b>	<b>17.000</b>	<b>17.000</b>	<b>17.000</b>	<b>17.000</b>	<b>17.000</b>
F24	+ Einzahlungen aus Investitionszuwendungen	0,00	0	0	0	0	0
F25	+ Einzahlungen aus Beiträgen und ähnlichen Entgelten	0,00	0	0	0	0	0
F26	+ Sonstige Investitionseinzahlungen	0,00	0	0	0	0	0
F27	<b>Summe der Einzahlungen aus Investitionstätigkeit</b>	<b>0,00</b>	<b>0</b>	<b>0</b>	<b>0</b>	<b>0</b>	<b>0</b>
F28	- Auszahlungen für immaterielle Vermögensgegenstände	0,00	0	0	0	0	0
F29	- Auszahlungen für Sachanlagen	0,00	0	0	0	0	0
F30	- Auszahlungen für Finanzanlagen	0,00	0	0	0	0	0
F31	- Sonstige Investitionsauszahlungen	0,00	0	0	0	0	0
F32	<b>Summe der Auszahlungen aus Investitionstätigkeit</b>	<b>0,00</b>	<b>0</b>	<b>0</b>	<b>0</b>	<b>0</b>	<b>0</b>
F33	<b>Saldo der Ein- und Auszahlungen aus Investitionstätigkeit</b>	<b>0,00</b>	<b>0</b>	<b>0</b>	<b>0</b>	<b>0</b>	<b>0</b>
F34	Finanzmittelüberschuss / -fehlbetrag	19.017,02	17.000	17.000	17.000	17.000	17.000
F35	+ Aufnahme von Investitionskrediten Finanzierungstätigkeit	0,00	0	0	0	0	0
F36	- Tilgung von Investitionskrediten	0,00	0	0	0	0	0
F37	<b>Saldo der Ein- und Auszahlungen aus Investitionskrediten</b>	<b>0,00</b>	<b>0</b>	<b>0</b>	<b>0</b>	<b>0</b>	<b>0</b>
F38	<b>Veränderung der liquiden Mittel (ohne durchlaufende Gelder)</b>	<b>0,00</b>	<b>0</b>	<b>0</b>	<b>0</b>	<b>0</b>	<b>0</b>
F39	<b>Saldo der Ein- und Auszahlungen aus Krediten zur Liquiditätssicherung</b>	<b>0,00</b>	<b>0</b>	<b>0</b>	<b>0</b>	<b>0</b>	<b>0</b>
F40	<b>Saldo der Ein- und Auszahlungen aus Finanzierungstätigkeit</b>	<b>0,00</b>	<b>0</b>	<b>0</b>	<b>0</b>	<b>0</b>	<b>0</b>
F41	Saldo der durchlaufenden Gelder	0,00	0	0	0	0	0
F42	<b>Verwendung Finanzmittelüberschuss / Deckung Finanzmittelfehlbetrag</b>	<b>0,00</b>	<b>0</b>	<b>0</b>	<b>0</b>	<b>0</b>	<b>0</b>
F43	Veränderung der liquiden Mittel (einschl. durchlaufende Gelder)	0,00	0	0	0	0	0
F44	nachrichtlich: Ausgleich Finanzhaushalt	19.017,02	17.000	17.000	17.000	17.000	17.000

# Teilfinanzplan 2026

## 1.1.4.2

### A. Zahlungsübersicht

Hauptproduktbereich	1	Zentrale Verwaltung
Produktbereich	1.1	Innere Verwaltung
Produktgruppe	1.1.4	Zentrale Dienste
Produkt	1.1.4.2	Liegenschaften

Ifd. Nr.	Einzahlungs- und Auszahlungsarten	Ergebnis 2024	Ansatz 2025	Ansatz 2026	Planung 2027	Planung 2028	Planung 2029						
								in EUR					
								1	2	3	4	5	6
F23	<b>Saldo der ordentlichen und außerordentlichen Ein- und Auszahlungen</b>	<b>19.163,96</b>	<b>20.340</b>	<b>9.855</b>	<b>13.325</b>	<b>12.695</b>	<b>12.265</b>						
F24	+ Einzahlungen aus Investitionszuwendungen	0,00	0	0	0	0	0						
F25	+ Einzahlungen aus Beiträgen und ähnlichen Entgelten	0,00	0	0	0	0	0						
F26	+ Sonstige Investitionseinzahlungen	0,00	0	0	0	0	0						
F27	<b>Summe der Einzahlungen aus Investitionstätigkeit</b>	<b>0,00</b>	<b>0</b>	<b>0</b>	<b>0</b>	<b>0</b>	<b>0</b>						
F28	- Auszahlungen für immaterielle Vermögensgegenstände	0,00	0	0	0	0	0						
F29	- Auszahlungen für Sachanlagen	2.944,20	0	255.000	0	0	0						
78510000	<i>Auszahlungen für Sachanlagen~Auszahlungen für unbebaute Grundstücke und grundstücksgleiche Rechte</i>	<i>0,00</i>	<i>0</i>	<i>5.000</i>	<i>0</i>	<i>0</i>	<i>0</i>						
78521000	<i>Auszahlungen für bebaute Grundstücke und grundstücksgleiche Rechte, Auszahlungen für den Erwerb von Grund und Boden</i>	<i>0,00</i>	<i>0</i>	<i>250.000</i>	<i>0</i>	<i>0</i>	<i>0</i>						
78522000	<i>Auszahlungen für bebaute Grundstücke und grundstücksgleiche Rechte, Auszahlungen für den Erwerb von Gebäuden und Grundstückseinrichtungen</i>	<i>2.944,20</i>	<i>0</i>	<i>0</i>	<i>0</i>	<i>0</i>	<i>0</i>						
F30	- Auszahlungen für Finanzanlagen	0,00	0	0	0	0	0						
F31	- Sonstige Investitionsauszahlungen	0,00	0	0	0	0	0						
F32	<b>Summe der Auszahlungen aus Investitionstätigkeit</b>	<b>2.944,20</b>	<b>0</b>	<b>255.000</b>	<b>0</b>	<b>0</b>	<b>0</b>						
F33	<b>Saldo der Ein- und Auszahlungen aus Investitionstätigkeit</b>	<b>-2.944,20</b>	<b>0</b>	<b>-255.000</b>	<b>0</b>	<b>0</b>	<b>0</b>						
F34	Finanzmittelüberschuss / -fehlbetrag	16.219,76	20.340	-245.145	13.325	12.695	12.265						
F35	+ Aufnahme von Investitionskrediten Finanzierungstätigkeit	0,00	0	0	0	0	0						
F36	- Tilgung von Investitionskrediten	0,00	0	0	0	0	0						
F37	<b>Saldo der Ein- und Auszahlungen aus Investitionskrediten</b>	<b>0,00</b>	<b>0</b>	<b>0</b>	<b>0</b>	<b>0</b>	<b>0</b>						
F38	<b>Veränderung der liquiden Mittel (ohne durchlaufende Gelder)</b>	<b>0,00</b>	<b>0</b>	<b>0</b>	<b>0</b>	<b>0</b>	<b>0</b>						
F39	<b>Saldo der Ein- und Auszahlungen aus Krediten zur Liquiditätssicherung</b>	<b>0,00</b>	<b>0</b>	<b>0</b>	<b>0</b>	<b>0</b>	<b>0</b>						
F40	<b>Saldo der Ein- und Auszahlungen aus Finanzierungstätigkeit</b>	<b>0,00</b>	<b>0</b>	<b>0</b>	<b>0</b>	<b>0</b>	<b>0</b>						
F41	Saldo der durchlaufenden Gelder	0,00	0	0	0	0	0						
F42	<b>Verwendung Finanzmittelüberschuss / Deckung Finanzmittelfehlbetrag</b>	<b>0,00</b>	<b>0</b>	<b>0</b>	<b>0</b>	<b>0</b>	<b>0</b>						
F43	Veränderung der liquiden Mittel (einschl. durchlaufende Gelder)	0,00	0	0	0	0	0						
F44	nachrichtlich: Ausgleich Finanzhaushalt	19.163,96	20.340	9.855	13.325	12.695	12.265						

# Teilfinanzplan 2026

## 1.1.4.3

### A. Zahlungsübersicht

Hauptproduktbereich 1 Zentrale Verwaltung  
 Produktbereich 1.1 Innere Verwaltung  
 Produktgruppe 1.1.4 Zentrale Dienste  
 Produkt 1.1.4.3 Bauhof

Ifd. Nr.	Einzahlungs- und Auszahlungsarten	Ergebnis	Ansatz	Ansatz	Planung	Planung	Planung
		2024	2025	2026	2027	2028	2029
		in EUR					
		1	2	3	4	5	6
F23	<b>Saldo der ordentlichen und außerordentlichen Ein- und Auszahlungen</b>	<b>-163.211,69</b>	<b>-142.050</b>	<b>-152.510</b>	<b>-155.140</b>	<b>-159.570</b>	<b>-163.710</b>
F24	+ Einzahlungen aus Investitionszuwendungen	0,00	0	0	0	0	0
F25	+ Einzahlungen aus Beiträgen und ähnlichen Entgelten	0,00	0	0	0	0	0
F26	+ Sonstige Investitionseinzahlungen	0,00	0	0	0	0	0
F27	<b>Summe der Einzahlungen aus Investitionstätigkeit</b>	<b>0,00</b>	<b>0</b>	<b>0</b>	<b>0</b>	<b>0</b>	<b>0</b>
F28	- Auszahlungen für immaterielle Vermögensgegenstände	0,00	0	0	0	0	0
F29	- Auszahlungen für Sachanlagen	0,00	2.000	2.000	2.000	2.000	2.000
78571000	<i>Auszahlungen für Sachanlagen / für bewegliche Sachen des Anlagevermögens oberhalb der Wertgrenze i.H.v. 1.000,00 Euro</i>	<i>0,00</i>	<i>2.000</i>	<i>2.000</i>	<i>2.000</i>	<i>2.000</i>	<i>2.000</i>
F30	- Auszahlungen für Finanzanlagen	0,00	0	0	0	0	0
F31	- Sonstige Investitionsauszahlungen	0,00	0	0	0	0	0
F32	<b>Summe der Auszahlungen aus Investitionstätigkeit</b>	<b>0,00</b>	<b>2.000</b>	<b>2.000</b>	<b>2.000</b>	<b>2.000</b>	<b>2.000</b>
F33	<b>Saldo der Ein- und Auszahlungen aus Investitionstätigkeit</b>	<b>0,00</b>	<b>-2.000</b>	<b>-2.000</b>	<b>-2.000</b>	<b>-2.000</b>	<b>-2.000</b>
F34	Finanzmittelüberschuss / -fehlbetrag	-163.211,69	-144.050	-154.510	-157.140	-161.570	-165.710
F35	+ Aufnahme von Investitionskrediten Finanzierungstätigkeit	0,00	0	0	0	0	0
F36	- Tilgung von Investitionskrediten	0,00	0	0	0	0	0
F37	<b>Saldo der Ein- und Auszahlungen aus Investitionskrediten</b>	<b>0,00</b>	<b>0</b>	<b>0</b>	<b>0</b>	<b>0</b>	<b>0</b>
F38	<b>Veränderung der liquiden Mittel (ohne durchlaufende Gelder)</b>	<b>0,00</b>	<b>0</b>	<b>0</b>	<b>0</b>	<b>0</b>	<b>0</b>
F39	<b>Saldo der Ein- und Auszahlungen aus Krediten zur Liquiditätssicherung</b>	<b>0,00</b>	<b>0</b>	<b>0</b>	<b>0</b>	<b>0</b>	<b>0</b>
F40	<b>Saldo der Ein- und Auszahlungen aus Finanzierungstätigkeit</b>	<b>0,00</b>	<b>0</b>	<b>0</b>	<b>0</b>	<b>0</b>	<b>0</b>
F41	Saldo der durchlaufenden Gelder	0,00	0	0	0	0	0
F42	<b>Verwendung Finanzmittelüberschuss / Deckung Finanzmittelfehlbetrag</b>	<b>0,00</b>	<b>0</b>	<b>0</b>	<b>0</b>	<b>0</b>	<b>0</b>
F43	Veränderung der liquiden Mittel (einschl. durchlaufende Gelder)	0,00	0	0	0	0	0
F44	nachrichtlich: Ausgleich Finanzhaushalt	-163.211,69	-142.050	-152.510	-155.140	-159.570	-163.710

# Teilfinanzplan 2026

1.1.6.2

## A. Zahlungsübersicht

Hauptproduktbereich 1 Zentrale Verwaltung  
 Produktbereich 1.1 Innere Verwaltung  
 Produktgruppe 1.1.6 Finanzen  
 Produkt 1.1.6.2 Zahlungsabwicklung

Ifd. Nr.	Einzahlungs- und Auszahlungsarten	Ergebnis	Ansatz	Ansatz	Planung	Planung	Planung
		2024	2025	2026	2027	2028	2029
		in EUR					
		1	2	3	4	5	6
F23	<b>Saldo der ordentlichen und außerordentlichen Ein- und Auszahlungen</b>	0,00	0	0	0	0	0
F24	+ Einzahlungen aus Investitionszuwendungen	0,00	0	0	0	0	0
F25	+ Einzahlungen aus Beiträgen und ähnlichen Entgelten	0,00	0	0	0	0	0
F26	+ Sonstige Investitionseinzahlungen	0,00	0	0	0	0	0
F27	<b>Summe der Einzahlungen aus Investitionstätigkeit</b>	0,00	0	0	0	0	0
F28	- Auszahlungen für immaterielle Vermögensgegenstände	0,00	0	0	0	0	0
F29	- Auszahlungen für Sachanlagen	0,00	0	0	0	0	0
F30	- Auszahlungen für Finanzanlagen	0,00	0	0	0	0	0
F31	- Sonstige Investitionsauszahlungen	0,00	0	0	0	0	0
F32	<b>Summe der Auszahlungen aus Investitionstätigkeit</b>	0,00	0	0	0	0	0
F33	<b>Saldo der Ein- und Auszahlungen aus Investitionstätigkeit</b>	0,00	0	0	0	0	0
F34	Finanzmittelüberschuss / -fehlbetrag	0,00	0	0	0	0	0
F35	+ Aufnahme von Investitionskrediten Finanzierungstätigkeit	0,00	0	0	0	0	0
F36	- Tilgung von Investitionskrediten	0,00	0	0	0	0	0
F37	<b>Saldo der Ein- und Auszahlungen aus Investitionskrediten</b>	0,00	0	0	0	0	0
F38	<b>Veränderung der liquiden Mittel (ohne durchlaufende Gelder)</b>	0,00	0	0	0	0	0
F39	<b>Saldo der Ein- und Auszahlungen aus Krediten zur Liquiditätssicherung</b>	0,00	0	0	0	0	0
F40	<b>Saldo der Ein- und Auszahlungen aus Finanzierungstätigkeit</b>	0,00	0	0	0	0	0
F41	Saldo der durchlaufenden Gelder	2.083,64	0	0	0	0	0
69920000	treuhänderische Gelder	2.083,64	0	0	0	0	0
F42	<b>Verwendung Finanzmittelüberschuss / Deckung Finanzmittelfehlbetrag</b>	2.083,64	0	0	0	0	0
F43	Veränderung der liquiden Mittel (einschl. durchlaufende Gelder)	2.083,64	0	0	0	0	0
F44	nachrichtlich: Ausgleich Finanzhaushalt	0,00	0	0	0	0	0

# Teilfinanzplan 2026

1.2.1.0

## A. Zahlungsübersicht

Hauptproduktbereich 1 Zentrale Verwaltung  
 Produktbereich 1.2 Sicherheit und Ordnung  
 Produktgruppe 1.2.1 Statistik und Wahlen  
 Produkt 1.2.1.0 Statistik und Wahlen

Ifd. Nr.	Einzahlungs- und Auszahlungsarten	Ergebnis	Ansatz	Ansatz	Planung	Planung	Planung
		2024	2025	2026	2027	2028	2029
		in EUR					
		1	2	3	4	5	6
F23	<b>Saldo der ordentlichen und außerordentlichen Ein- und Auszahlungen</b>	<b>-1.108,68</b>	<b>-1.000</b>	<b>-1.500</b>	<b>0</b>	<b>0</b>	<b>0</b>
F24	+ Einzahlungen aus Investitionszuwendungen	0,00	0	0	0	0	0
F25	+ Einzahlungen aus Beiträgen und ähnlichen Entgelten	0,00	0	0	0	0	0
F26	+ Sonstige Investitionseinzahlungen	0,00	0	0	0	0	0
F27	<b>Summe der Einzahlungen aus Investitionstätigkeit</b>	<b>0,00</b>	<b>0</b>	<b>0</b>	<b>0</b>	<b>0</b>	<b>0</b>
F28	- Auszahlungen für immaterielle Vermögensgegenstände	0,00	0	0	0	0	0
F29	- Auszahlungen für Sachanlagen	0,00	0	0	0	0	0
F30	- Auszahlungen für Finanzanlagen	0,00	0	0	0	0	0
F31	- Sonstige Investitionsauszahlungen	0,00	0	0	0	0	0
F32	<b>Summe der Auszahlungen aus Investitionstätigkeit</b>	<b>0,00</b>	<b>0</b>	<b>0</b>	<b>0</b>	<b>0</b>	<b>0</b>
F33	<b>Saldo der Ein- und Auszahlungen aus Investitionstätigkeit</b>	<b>0,00</b>	<b>0</b>	<b>0</b>	<b>0</b>	<b>0</b>	<b>0</b>
F34	Finanzmittelüberschuss / -fehlbetrag	-1.108,68	-1.000	-1.500	0	0	0
F35	+ Aufnahme von Investitionskrediten Finanzierungstätigkeit	0,00	0	0	0	0	0
F36	- Tilgung von Investitionskrediten	0,00	0	0	0	0	0
F37	<b>Saldo der Ein- und Auszahlungen aus Investitionskrediten</b>	<b>0,00</b>	<b>0</b>	<b>0</b>	<b>0</b>	<b>0</b>	<b>0</b>
F38	<b>Veränderung der liquiden Mittel (ohne durchlaufende Gelder)</b>	<b>0,00</b>	<b>0</b>	<b>0</b>	<b>0</b>	<b>0</b>	<b>0</b>
F39	<b>Saldo der Ein- und Auszahlungen aus Krediten zur Liquiditätssicherung</b>	<b>0,00</b>	<b>0</b>	<b>0</b>	<b>0</b>	<b>0</b>	<b>0</b>
F40	<b>Saldo der Ein- und Auszahlungen aus Finanzierungstätigkeit</b>	<b>0,00</b>	<b>0</b>	<b>0</b>	<b>0</b>	<b>0</b>	<b>0</b>
F41	Saldo der durchlaufenden Gelder	0,00	0	0	0	0	0
F42	<b>Verwendung Finanzmittelüberschuss / Deckung Finanzmittelfehlbetrag</b>	<b>0,00</b>	<b>0</b>	<b>0</b>	<b>0</b>	<b>0</b>	<b>0</b>
F43	Veränderung der liquiden Mittel (einschl. durchlaufende Gelder)	0,00	0	0	0	0	0
F44	nachrichtlich: Ausgleich Finanzhaushalt	-1.108,68	-1.000	-1.500	0	0	0

# Teilfinanzplan 2026

## 2.8.1.1

### A. Zahlungsübersicht

<b>Hauptproduktbereich</b>	<b>2</b>	Schule und Kultur
<b>Produktbereich</b>	<b>2.8</b>	Heimat- und sonstige Kulturpflege
<b>Produktgruppe</b>	<b>2.8.1</b>	Heimat- und sonstige Kulturpflege
<b>Produkt</b>	<b>2.8.1.1</b>	Förderung von Einrichtungen

Ifd. Nr.	Einzahlungs- und Auszahlungsarten	Ergebnis	Ansatz	Ansatz	Planung	Planung	Planung
		2024	2025	2026	2027	2028	2029
		in EUR					
		1	2	3	4	5	6
F23	<b>Saldo der ordentlichen und außerordentlichen Ein- und Auszahlungen</b>	<b>-14.200,49</b>	<b>-24.650</b>	<b>-23.600</b>	<b>-23.800</b>	<b>-24.000</b>	<b>-24.200</b>
F24	+ Einzahlungen aus Investitionszuwendungen	0,00	0	0	0	0	0
F25	+ Einzahlungen aus Beiträgen und ähnlichen Entgelten	0,00	0	0	0	0	0
F26	+ Sonstige Investitionseinzahlungen	0,00	0	0	0	0	0
F27	<b>Summe der Einzahlungen aus Investitionstätigkeit</b>	<b>0,00</b>	<b>0</b>	<b>0</b>	<b>0</b>	<b>0</b>	<b>0</b>
F28	- Auszahlungen für immaterielle Vermögensgegenstände	0,00	0	0	0	0	0
F29	- Auszahlungen für Sachanlagen	0,00	0	0	0	0	0
F30	- Auszahlungen für Finanzanlagen	0,00	0	0	0	0	0
F31	- Sonstige Investitionsauszahlungen	0,00	0	0	0	0	0
F32	<b>Summe der Auszahlungen aus Investitionstätigkeit</b>	<b>0,00</b>	<b>0</b>	<b>0</b>	<b>0</b>	<b>0</b>	<b>0</b>
F33	<b>Saldo der Ein- und Auszahlungen aus Investitionstätigkeit</b>	<b>0,00</b>	<b>0</b>	<b>0</b>	<b>0</b>	<b>0</b>	<b>0</b>
F34	Finanzmittelüberschuss / -fehlbetrag	-14.200,49	-24.650	-23.600	-23.800	-24.000	-24.200
F35	+ Aufnahme von Investitionskrediten Finanzierungstätigkeit	0,00	0	0	0	0	0
F36	- Tilgung von Investitionskrediten	0,00	0	0	0	0	0
F37	<b>Saldo der Ein- und Auszahlungen aus Investitionskrediten</b>	<b>0,00</b>	<b>0</b>	<b>0</b>	<b>0</b>	<b>0</b>	<b>0</b>
F38	<b>Veränderung der liquiden Mittel (ohne durchlaufende Gelder)</b>	<b>0,00</b>	<b>0</b>	<b>0</b>	<b>0</b>	<b>0</b>	<b>0</b>
F39	<b>Saldo der Ein- und Auszahlungen aus Krediten zur Liquiditätssicherung</b>	<b>0,00</b>	<b>0</b>	<b>0</b>	<b>0</b>	<b>0</b>	<b>0</b>
F40	<b>Saldo der Ein- und Auszahlungen aus Finanzierungstätigkeit</b>	<b>0,00</b>	<b>0</b>	<b>0</b>	<b>0</b>	<b>0</b>	<b>0</b>
F41	Saldo der durchlaufenden Gelder	0,00	0	0	0	0	0
F42	<b>Verwendung Finanzmittelüberschuss / Deckung Finanzmittelfehlbetrag</b>	<b>0,00</b>	<b>0</b>	<b>0</b>	<b>0</b>	<b>0</b>	<b>0</b>
F43	Veränderung der liquiden Mittel (einschl. durchlaufende Gelder)	0,00	0	0	0	0	0
F44	nachrichtlich: Ausgleich Finanzhaushalt	-14.200,49	-24.650	-23.600	-23.800	-24.000	-24.200

# Teilfinanzplan 2026

3.6.6.0

## A. Zahlungsübersicht

**Hauptproduktbereich** 3 Soziales und Jugend  
**Produktbereich** 3.6 Kinder-, Jugend- und Familienhilfe  
**Produktgruppe** 3.6.6 Einrichtungen der Jugendarbeit  
**Produkt** 3.6.6.0 Einrichtungen der Jugendarbeit

Ifd. Nr.	Einzahlungs- und Auszahlungsarten	Ergebnis	Ansatz	Ansatz	Planung	Planung	Planung
		2024	2025	2026	2027	2028	2029
		in EUR					
		1	2	3	4	5	6
F23	<b>Saldo der ordentlichen und außerordentlichen Ein- und Auszahlungen</b>	<b>-1.325,00</b>	<b>-5.500</b>	<b>-6.300</b>	<b>-6.800</b>	<b>-6.800</b>	<b>-6.800</b>
F24	+ Einzahlungen aus Investitionszuwendungen	0,00	0	0	0	0	0
F25	+ Einzahlungen aus Beiträgen und ähnlichen Entgelten	0,00	0	0	0	0	0
F26	+ Sonstige Investitionseinzahlungen	0,00	0	0	0	0	0
F27	<b>Summe der Einzahlungen aus Investitionstätigkeit</b>	<b>0,00</b>	<b>0</b>	<b>0</b>	<b>0</b>	<b>0</b>	<b>0</b>
F28	- Auszahlungen für immaterielle Vermögensgegenstände	0,00	0	0	0	0	0
F29	- Auszahlungen für Sachanlagen	0,00	0	0	0	0	0
F30	- Auszahlungen für Finanzanlagen	0,00	0	0	0	0	0
F31	- Sonstige Investitionsauszahlungen	0,00	0	0	0	0	0
F32	<b>Summe der Auszahlungen aus Investitionstätigkeit</b>	<b>0,00</b>	<b>0</b>	<b>0</b>	<b>0</b>	<b>0</b>	<b>0</b>
F33	<b>Saldo der Ein- und Auszahlungen aus Investitionstätigkeit</b>	<b>0,00</b>	<b>0</b>	<b>0</b>	<b>0</b>	<b>0</b>	<b>0</b>
F34	Finanzmittelüberschuss / -fehlbetrag	-1.325,00	-5.500	-6.300	-6.800	-6.800	-6.800
F35	+ Aufnahme von Investitionskrediten Finanzierungstätigkeit	0,00	0	0	0	0	0
F36	- Tilgung von Investitionskrediten	0,00	0	0	0	0	0
F37	<b>Saldo der Ein- und Auszahlungen aus Investitionskrediten</b>	<b>0,00</b>	<b>0</b>	<b>0</b>	<b>0</b>	<b>0</b>	<b>0</b>
F38	<b>Veränderung der liquiden Mittel (ohne durchlaufende Gelder)</b>	<b>0,00</b>	<b>0</b>	<b>0</b>	<b>0</b>	<b>0</b>	<b>0</b>
F39	<b>Saldo der Ein- und Auszahlungen aus Krediten zur Liquiditätssicherung</b>	<b>0,00</b>	<b>0</b>	<b>0</b>	<b>0</b>	<b>0</b>	<b>0</b>
F40	<b>Saldo der Ein- und Auszahlungen aus Finanzierungstätigkeit</b>	<b>0,00</b>	<b>0</b>	<b>0</b>	<b>0</b>	<b>0</b>	<b>0</b>
F41	Saldo der durchlaufenden Gelder	0,00	0	0	0	0	0
F42	<b>Verwendung Finanzmittelüberschuss / Deckung Finanzmittelfehlbetrag</b>	<b>0,00</b>	<b>0</b>	<b>0</b>	<b>0</b>	<b>0</b>	<b>0</b>
F43	Veränderung der liquiden Mittel (einschl. durchlaufende Gelder)	0,00	0	0	0	0	0
F44	nachrichtlich: Ausgleich Finanzhaushalt	-1.325,00	-5.500	-6.300	-6.800	-6.800	-6.800

# Teilfinanzplan 2026

## 4.2.4.1

### A. Zahlungsübersicht

<b>Hauptproduktbereich</b>	<b>4</b>	Gesundheit und Sport
<b>Produktbereich</b>	<b>4.2</b>	Sportförderung
<b>Produktgruppe</b>	<b>4.2.4</b>	Sportstätten und Bäder (ohne Sporteinrichtungen der Schulen und der Einrichtungen, die Teile eines K
<b>Produkt</b>	<b>4.2.4.1</b>	Kommunale Sportstätten und Bäder

Ifd. Nr.	Einzahlungs- und Auszahlungsarten	Ergebnis	Ansatz	Ansatz	Planung	Planung	Planung
		2024	2025	2026	2027	2028	2029
		in EUR					
		1	2	3	4	5	6
F23	<b>Saldo der ordentlichen und außerordentlichen Ein- und Auszahlungen</b>	<b>-954,18</b>	<b>-15.900</b>	<b>-1.000</b>	<b>-1.000</b>	<b>-1.000</b>	<b>-1.000</b>
F24	+ Einzahlungen aus Investitionszuwendungen	0,00	0	0	0	0	0
F25	+ Einzahlungen aus Beiträgen und ähnlichen Entgelten	0,00	0	0	0	0	0
F26	+ Sonstige Investitionseinzahlungen	0,00	0	0	0	0	0
F27	<b>Summe der Einzahlungen aus Investitionstätigkeit</b>	<b>0,00</b>	<b>0</b>	<b>0</b>	<b>0</b>	<b>0</b>	<b>0</b>
F28	- Auszahlungen für immaterielle Vermögensgegenstände	0,00	0	0	0	0	0
F29	- Auszahlungen für Sachanlagen	0,00	0	0	0	0	0
F30	- Auszahlungen für Finanzanlagen	0,00	0	0	0	0	0
F31	- Sonstige Investitionsauszahlungen	0,00	0	0	0	0	0
F32	<b>Summe der Auszahlungen aus Investitionstätigkeit</b>	<b>0,00</b>	<b>0</b>	<b>0</b>	<b>0</b>	<b>0</b>	<b>0</b>
F33	<b>Saldo der Ein- und Auszahlungen aus Investitionstätigkeit</b>	<b>0,00</b>	<b>0</b>	<b>0</b>	<b>0</b>	<b>0</b>	<b>0</b>
F34	Finanzmittelüberschuss / -fehlbetrag	-954,18	-15.900	-1.000	-1.000	-1.000	-1.000
F35	+ Aufnahme von Investitionskrediten Finanzierungstätigkeit	0,00	0	0	0	0	0
F36	- Tilgung von Investitionskrediten	0,00	0	0	0	0	0
F37	<b>Saldo der Ein- und Auszahlungen aus Investitionskrediten</b>	<b>0,00</b>	<b>0</b>	<b>0</b>	<b>0</b>	<b>0</b>	<b>0</b>
F38	<b>Veränderung der liquiden Mittel (ohne durchlaufende Gelder)</b>	<b>0,00</b>	<b>0</b>	<b>0</b>	<b>0</b>	<b>0</b>	<b>0</b>
F39	<b>Saldo der Ein- und Auszahlungen aus Krediten zur Liquiditätssicherung</b>	<b>0,00</b>	<b>0</b>	<b>0</b>	<b>0</b>	<b>0</b>	<b>0</b>
F40	<b>Saldo der Ein- und Auszahlungen aus Finanzierungstätigkeit</b>	<b>0,00</b>	<b>0</b>	<b>0</b>	<b>0</b>	<b>0</b>	<b>0</b>
F41	Saldo der durchlaufenden Gelder	0,00	0	0	0	0	0
F42	<b>Verwendung Finanzmittelüberschuss / Deckung Finanzmittelfehlbetrag</b>	<b>0,00</b>	<b>0</b>	<b>0</b>	<b>0</b>	<b>0</b>	<b>0</b>
F43	Veränderung der liquiden Mittel (einschl. durchlaufende Gelder)	0,00	0	0	0	0	0
F44	nachrichtlich: Ausgleich Finanzhaushalt	-954,18	-15.900	-1.000	-1.000	-1.000	-1.000

# Teilfinanzplan 2026

## 5.1.1.2

### A. Zahlungsübersicht

<b>Hauptproduktbereich</b>	<b>5</b>	Gestaltung Umwelt
<b>Produktbereich</b>	<b>5.1</b>	Räumliche Planung und Entwicklung
<b>Produktgruppe</b>	<b>5.1.1</b>	Räumliche Planungs- und Entwicklungsmaßnahmen
<b>Produkt</b>	<b>5.1.1.2</b>	Kreisentwicklung, Stadtentwicklung, Städtebauliche Planung, Verkehrsplanung und Stadterneuerung

lfd. Nr.	Einzahlungs- und Auszahlungsarten	Ergebnis	Ansatz	Ansatz	Planung	Planung	Planung
		2024	2025	2026	2027	2028	2029
		in EUR					
		1	2	3	4	5	6
F23	<b>Saldo der ordentlichen und außerordentlichen Ein- und Auszahlungen</b>	<b>-3.570,00</b>	<b>-40.000</b>	<b>-50.000</b>	<b>0</b>	<b>0</b>	<b>0</b>
F24	+ Einzahlungen aus Investitionszuwendungen	0,00	0	0	0	0	0
F25	+ Einzahlungen aus Beiträgen und ähnlichen Entgelten	0,00	0	0	0	0	0
F26	+ Sonstige Investitionseinzahlungen	0,00	0	0	0	0	0
F27	<b>Summe der Einzahlungen aus Investitionstätigkeit</b>	<b>0,00</b>	<b>0</b>	<b>0</b>	<b>0</b>	<b>0</b>	<b>0</b>
F28	- Auszahlungen für immaterielle Vermögensgegenstände	0,00	0	0	0	0	0
F29	- Auszahlungen für Sachanlagen	0,00	0	0	0	0	0
F30	- Auszahlungen für Finanzanlagen	0,00	0	0	0	0	0
F31	- Sonstige Investitionsauszahlungen	0,00	0	0	0	0	0
F32	<b>Summe der Auszahlungen aus Investitionstätigkeit</b>	<b>0,00</b>	<b>0</b>	<b>0</b>	<b>0</b>	<b>0</b>	<b>0</b>
F33	<b>Saldo der Ein- und Auszahlungen aus Investitionstätigkeit</b>	<b>0,00</b>	<b>0</b>	<b>0</b>	<b>0</b>	<b>0</b>	<b>0</b>
F34	Finanzmittelüberschuss / -fehlbetrag	-3.570,00	-40.000	-50.000	0	0	0
F35	+ Aufnahme von Investitionskrediten	0,00	0	0	0	0	0
	Finanzierungstätigkeit						
F36	- Tilgung von Investitionskrediten	0,00	0	0	0	0	0
F37	<b>Saldo der Ein- und Auszahlungen aus Investitionskrediten</b>	<b>0,00</b>	<b>0</b>	<b>0</b>	<b>0</b>	<b>0</b>	<b>0</b>
F38	<b>Veränderung der liquiden Mittel (ohne durchlaufende Gelder)</b>	<b>0,00</b>	<b>0</b>	<b>0</b>	<b>0</b>	<b>0</b>	<b>0</b>
F39	<b>Saldo der Ein- und Auszahlungen aus Krediten zur Liquiditätssicherung</b>	<b>0,00</b>	<b>0</b>	<b>0</b>	<b>0</b>	<b>0</b>	<b>0</b>
F40	<b>Saldo der Ein- und Auszahlungen aus Finanzierungstätigkeit</b>	<b>0,00</b>	<b>0</b>	<b>0</b>	<b>0</b>	<b>0</b>	<b>0</b>
F41	Saldo der durchlaufenden Gelder	0,00	0	0	0	0	0
F42	<b>Verwendung Finanzmittelüberschuss / Deckung Finanzmittelfehlbetrag</b>	<b>0,00</b>	<b>0</b>	<b>0</b>	<b>0</b>	<b>0</b>	<b>0</b>
F43	Veränderung der liquiden Mittel (einschl. durchlaufende Gelder)	0,00	0	0	0	0	0
F44	nachrichtlich: Ausgleich Finanzhaushalt	-3.570,00	-40.000	-50.000	0	0	0

# Teilfinanzplan 2026

## 5.1.1.3

### A. Zahlungsübersicht

<b>Hauptproduktbereich</b>	<b>5</b>	Gestaltung Umwelt
<b>Produktbereich</b>	<b>5.1</b>	Räumliche Planung und Entwicklung
<b>Produktgruppe</b>	<b>5.1.1</b>	Räumliche Planungs- und Entwicklungsmaßnahmen
<b>Produkt</b>	<b>5.1.1.3</b>	Dorferneuerung, Städtebauförderung

lfd. Nr.	Einzahlungs- und Auszahlungsarten	Ergebnis 2024	Ansatz 2025	Ansatz 2026	Planung 2027	Planung 2028	Planung 2029
		in EUR					
		1	2	3	4	5	6
F23	<b>Saldo der ordentlichen und außerordentlichen Ein- und Auszahlungen</b>	<b>0,00</b>	<b>0</b>	<b>-30.000</b>	<b>-5.000</b>	<b>-5.000</b>	<b>-5.000</b>
F24	+ Einzahlungen aus Investitionszuwendungen	0,00	0	0	0	0	0
F25	+ Einzahlungen aus Beiträgen und ähnlichen Entgelten	0,00	0	0	0	0	0
F26	+ Sonstige Investitionseinzahlungen	0,00	0	0	0	0	0
F27	<b>Summe der Einzahlungen aus Investitionstätigkeit</b>	<b>0,00</b>	<b>0</b>	<b>0</b>	<b>0</b>	<b>0</b>	<b>0</b>
F28	- Auszahlungen für immaterielle Vermögensgegenstände	0,00	0	0	0	0	0
F29	- Auszahlungen für Sachanlagen	0,00	0	0	0	0	0
F30	- Auszahlungen für Finanzanlagen	0,00	0	0	0	0	0
F31	- Sonstige Investitionsauszahlungen	0,00	0	0	0	0	0
F32	<b>Summe der Auszahlungen aus Investitionstätigkeit</b>	<b>0,00</b>	<b>0</b>	<b>0</b>	<b>0</b>	<b>0</b>	<b>0</b>
F33	<b>Saldo der Ein- und Auszahlungen aus Investitionstätigkeit</b>	<b>0,00</b>	<b>0</b>	<b>0</b>	<b>0</b>	<b>0</b>	<b>0</b>
F34	Finanzmittelüberschuss / -fehlbetrag	0,00	0	-30.000	-5.000	-5.000	-5.000
F35	+ Aufnahme von Investitionskrediten Finanzierungstätigkeit	0,00	0	0	0	0	0
F36	- Tilgung von Investitionskrediten	0,00	0	0	0	0	0
F37	<b>Saldo der Ein- und Auszahlungen aus Investitionskrediten</b>	<b>0,00</b>	<b>0</b>	<b>0</b>	<b>0</b>	<b>0</b>	<b>0</b>
F38	<b>Veränderung der liquiden Mittel (ohne durchlaufende Gelder)</b>	<b>0,00</b>	<b>0</b>	<b>0</b>	<b>0</b>	<b>0</b>	<b>0</b>
F39	<b>Saldo der Ein- und Auszahlungen aus Krediten zur Liquiditätssicherung</b>	<b>0,00</b>	<b>0</b>	<b>0</b>	<b>0</b>	<b>0</b>	<b>0</b>
F40	<b>Saldo der Ein- und Auszahlungen aus Finanzierungstätigkeit</b>	<b>0,00</b>	<b>0</b>	<b>0</b>	<b>0</b>	<b>0</b>	<b>0</b>
F41	Saldo der durchlaufenden Gelder	0,00	0	0	0	0	0
F42	<b>Verwendung Finanzmittelüberschuss / Deckung Finanzmittelfehlbetrag</b>	<b>0,00</b>	<b>0</b>	<b>0</b>	<b>0</b>	<b>0</b>	<b>0</b>
F43	Veränderung der liquiden Mittel (einschl. durchlaufende Gelder)	0,00	0	0	0	0	0
F44	nachrichtlich: Ausgleich Finanzhaushalt	0,00	0	-30.000	-5.000	-5.000	-5.000

# Teilfinanzplan 2026

## 5.1.1.4

### A. Zahlungsübersicht

<b>Hauptproduktbereich</b>	<b>5</b>	Gestaltung Umwelt
<b>Produktbereich</b>	<b>5.1</b>	Räumliche Planung und Entwicklung
<b>Produktgruppe</b>	<b>5.1.1</b>	Räumliche Planungs- und Entwicklungsmaßnahmen
<b>Produkt</b>	<b>5.1.1.4</b>	Umsetzung und Steuerung von Planung

lfd. Nr.	Einzahlungs- und Auszahlungsarten	Ergebnis	Ansatz	Ansatz	Planung	Planung	Planung
		2024	2025	2026	2027	2028	2029
		in EUR					
		1	2	3	4	5	6
F23	<b>Saldo der ordentlichen und außerordentlichen Ein- und Auszahlungen</b>	<b>480,00</b>	<b>400</b>	<b>400</b>	<b>400</b>	<b>400</b>	<b>400</b>
F24	+ Einzahlungen aus Investitionszuwendungen	0,00	0	0	0	0	0
F25	+ Einzahlungen aus Beiträgen und ähnlichen Entgelten	0,00	0	0	0	0	0
F26	+ Sonstige Investitionseinzahlungen	0,00	0	0	0	0	0
F27	<b>Summe der Einzahlungen aus Investitionstätigkeit</b>	<b>0,00</b>	<b>0</b>	<b>0</b>	<b>0</b>	<b>0</b>	<b>0</b>
F28	- Auszahlungen für immaterielle Vermögensgegenstände	0,00	0	0	0	0	0
F29	- Auszahlungen für Sachanlagen	0,00	0	0	0	0	0
F30	- Auszahlungen für Finanzanlagen	0,00	0	0	0	0	0
F31	- Sonstige Investitionsauszahlungen	0,00	0	0	0	0	0
F32	<b>Summe der Auszahlungen aus Investitionstätigkeit</b>	<b>0,00</b>	<b>0</b>	<b>0</b>	<b>0</b>	<b>0</b>	<b>0</b>
F33	<b>Saldo der Ein- und Auszahlungen aus Investitionstätigkeit</b>	<b>0,00</b>	<b>0</b>	<b>0</b>	<b>0</b>	<b>0</b>	<b>0</b>
F34	Finanzmittelüberschuss / -fehlbetrag	480,00	400	400	400	400	400
F35	+ Aufnahme von Investitionskrediten Finanzierungstätigkeit	0,00	0	0	0	0	0
F36	- Tilgung von Investitionskrediten	0,00	0	0	0	0	0
F37	<b>Saldo der Ein- und Auszahlungen aus Investitionskrediten</b>	<b>0,00</b>	<b>0</b>	<b>0</b>	<b>0</b>	<b>0</b>	<b>0</b>
F38	<b>Veränderung der liquiden Mittel (ohne durchlaufende Gelder)</b>	<b>0,00</b>	<b>0</b>	<b>0</b>	<b>0</b>	<b>0</b>	<b>0</b>
F39	<b>Saldo der Ein- und Auszahlungen aus Krediten zur Liquiditätssicherung</b>	<b>0,00</b>	<b>0</b>	<b>0</b>	<b>0</b>	<b>0</b>	<b>0</b>
F40	<b>Saldo der Ein- und Auszahlungen aus Finanzierungstätigkeit</b>	<b>0,00</b>	<b>0</b>	<b>0</b>	<b>0</b>	<b>0</b>	<b>0</b>
F41	Saldo der durchlaufenden Gelder	0,00	0	0	0	0	0
F42	<b>Verwendung Finanzmittelüberschuss / Deckung Finanzmittelfehlbetrag</b>	<b>0,00</b>	<b>0</b>	<b>0</b>	<b>0</b>	<b>0</b>	<b>0</b>
F43	Veränderung der liquiden Mittel (einschl. durchlaufende Gelder)	0,00	0	0	0	0	0
F44	nachrichtlich: Ausgleich Finanzhaushalt	480,00	400	400	400	400	400

# Teilfinanzplan 2026

# 5.3.1.1

## A. Zahlungsübersicht

<b>Hauptproduktbereich</b>	<b>5</b>	Gestaltung Umwelt
<b>Produktbereich</b>	<b>5.3</b>	Ver- und Entsorgung
<b>Produktgruppe</b>	<b>5.3.1</b>	Elektrizitätsversorgung
<b>Produkt</b>	<b>5.3.1.1</b>	Kommunale Elektrizitätsversorgung

Ifd. Nr.	Einzahlungs- und Auszahlungsarten	Ergebnis	Ansatz	Ansatz	Planung	Planung	Planung
		2024	2025	2026	2027	2028	2029
		in EUR					
		1	2	3	4	5	6
F23	<b>Saldo der ordentlichen und außerordentlichen Ein- und Auszahlungen</b>	0,00	-3.000	-3.000	-3.000	-3.000	-3.000
F24	+ Einzahlungen aus Investitionszuwendungen	0,00	0	0	0	0	0
F25	+ Einzahlungen aus Beiträgen und ähnlichen Entgelten	0,00	0	0	0	0	0
F26	+ Sonstige Investitionseinzahlungen	0,00	0	0	0	0	0
F27	<b>Summe der Einzahlungen aus Investitionstätigkeit</b>	0,00	0	0	0	0	0
F28	- Auszahlungen für immaterielle Vermögensgegenstände	0,00	0	0	0	0	0
F29	- Auszahlungen für Sachanlagen	0,00	0	0	0	0	0
F30	- Auszahlungen für Finanzanlagen	0,00	0	0	0	0	0
F31	- Sonstige Investitionsauszahlungen	0,00	0	0	0	0	0
F32	<b>Summe der Auszahlungen aus Investitionstätigkeit</b>	0,00	0	0	0	0	0
F33	<b>Saldo der Ein- und Auszahlungen aus Investitionstätigkeit</b>	0,00	0	0	0	0	0
F34	Finanzmittelüberschuss / -fehlbetrag	0,00	-3.000	-3.000	-3.000	-3.000	-3.000
F35	+ Aufnahme von Investitionskrediten Finanzierungstätigkeit	0,00	0	0	0	0	0
F36	- Tilgung von Investitionskrediten	0,00	0	0	0	0	0
F37	<b>Saldo der Ein- und Auszahlungen aus Investitionskrediten</b>	0,00	0	0	0	0	0
F38	<b>Veränderung der liquiden Mittel (ohne durchlaufende Gelder)</b>	0,00	0	0	0	0	0
F39	<b>Saldo der Ein- und Auszahlungen aus Krediten zur Liquiditätssicherung</b>	0,00	0	0	0	0	0
F40	<b>Saldo der Ein- und Auszahlungen aus Finanzierungstätigkeit</b>	0,00	0	0	0	0	0
F41	Saldo der durchlaufenden Gelder	0,00	0	0	0	0	0
F42	<b>Verwendung Finanzmittelüberschuss / Deckung Finanzmittelfehlbetrag</b>	0,00	0	0	0	0	0
F43	Veränderung der liquiden Mittel (einschl. durchlaufende Gelder)	0,00	0	0	0	0	0
F44	nachrichtlich: Ausgleich Finanzhaushalt	0,00	-3.000	-3.000	-3.000	-3.000	-3.000

# Teilfinanzplan 2026

## 5.4.1.1

### A. Zahlungsübersicht

**Hauptproduktbereich** 5 Gestaltung Umwelt  
**Produktbereich** 5.4 Verkehrsflächen und -anlagen, ÖPNV  
**Produktgruppe** 5.4.1 Gemeindestraßen  
**Produkt** 5.4.1.1 Gemeindestraßen

Ifd. Nr.	Einzahlungs- und Auszahlungsarten	Ergebnis	Ansatz	Ansatz	Planung	Planung	Planung
		2024	2025	2026	2027	2028	2029
		in EUR					
		1	2	3	4	5	6
F23	<b>Saldo der ordentlichen und außerordentlichen Ein- und Auszahlungen</b>	<b>-33.077,51</b>	<b>-55.450</b>	<b>-79.160</b>	<b>-61.670</b>	<b>-61.680</b>	<b>-61.690</b>
F24	+ Einzahlungen aus Investitionszuwendungen	0,00	0	0	0	0	0
F25	+ Einzahlungen aus Beiträgen und ähnlichen Entgelten	0,00	0	0	0	0	0
F26	+ Sonstige Investitionseinzahlungen	0,00	0	0	0	0	0
F27	<b>Summe der Einzahlungen aus Investitionstätigkeit</b>	<b>0,00</b>	<b>0</b>	<b>0</b>	<b>0</b>	<b>0</b>	<b>0</b>
F28	- Auszahlungen für immaterielle Vermögensgegenstände	0,00	0	0	0	0	0
F29	- Auszahlungen für Sachanlagen	15.769,61	50.000	30.000	0	0	0
78593000	<i>Auszahlungen für Sachanlagen~Auszahlungen für Anlagen im Bau und für geleistete Anzahlungen~Auszahlungen für Baumaßnahmen</i>	<i>15.769,61</i>	<i>50.000</i>	<i>30.000</i>	<i>0</i>	<i>0</i>	<i>0</i>
F30	- Auszahlungen für Finanzanlagen	0,00	0	0	0	0	0
F31	- Sonstige Investitionsauszahlungen	0,00	0	0	0	0	0
F32	<b>Summe der Auszahlungen aus Investitionstätigkeit</b>	<b>15.769,61</b>	<b>50.000</b>	<b>30.000</b>	<b>0</b>	<b>0</b>	<b>0</b>
F33	<b>Saldo der Ein- und Auszahlungen aus Investitionstätigkeit</b>	<b>-15.769,61</b>	<b>-50.000</b>	<b>-30.000</b>	<b>0</b>	<b>0</b>	<b>0</b>
F34	Finanzmittelüberschuss / -fehlbetrag	-48.847,12	-105.450	-109.160	-61.670	-61.680	-61.690
F35	+ Aufnahme von Investitionskrediten Finanzierungstätigkeit	0,00	0	0	0	0	0
F36	- Tilgung von Investitionskrediten	0,00	0	0	0	0	0
F37	<b>Saldo der Ein- und Auszahlungen aus Investitionskrediten</b>	<b>0,00</b>	<b>0</b>	<b>0</b>	<b>0</b>	<b>0</b>	<b>0</b>
F38	<b>Veränderung der liquiden Mittel (ohne durchlaufende Gelder)</b>	<b>0,00</b>	<b>0</b>	<b>0</b>	<b>0</b>	<b>0</b>	<b>0</b>
F39	<b>Saldo der Ein- und Auszahlungen aus Krediten zur Liquiditätssicherung</b>	<b>0,00</b>	<b>0</b>	<b>0</b>	<b>0</b>	<b>0</b>	<b>0</b>
F40	<b>Saldo der Ein- und Auszahlungen aus Finanzierungstätigkeit</b>	<b>0,00</b>	<b>0</b>	<b>0</b>	<b>0</b>	<b>0</b>	<b>0</b>
F41	Saldo der durchlaufenden Gelder	0,00	0	0	0	0	0
F42	<b>Verwendung Finanzmittelüberschuss / Deckung Finanzmittelfehlbetrag</b>	<b>0,00</b>	<b>0</b>	<b>0</b>	<b>0</b>	<b>0</b>	<b>0</b>
F43	Veränderung der liquiden Mittel (einschl. durchlaufende Gelder)	0,00	0	0	0	0	0
F44	nachrichtlich: Ausgleich Finanzhaushalt	-33.077,51	-55.450	-79.160	-61.670	-61.680	-61.690

# Teilfinanzplan 2026

## 5.4.1.3

### A. Zahlungsübersicht

<b>Hauptproduktbereich</b>	<b>5</b>	Gestaltung Umwelt
<b>Produktbereich</b>	<b>5.4</b>	Verkehrsflächen und -anlagen, ÖPNV
<b>Produktgruppe</b>	<b>5.4.1</b>	Gemeindestraßen
<b>Produkt</b>	<b>5.4.1.3</b>	Kommunale Straßenreinigung, kommunaler Winterdienst

Ifd. Nr.	Einzahlungs- und Auszahlungsarten	Ergebnis	Ansatz	Ansatz	Planung	Planung	Planung
		2024	2025	2026	2027	2028	2029
		in EUR					
		1	2	3	4	5	6
F23	<b>Saldo der ordentlichen und außerordentlichen Ein- und Auszahlungen</b>	<b>-3.955,94</b>	<b>-5.000</b>	<b>-4.000</b>	<b>-4.000</b>	<b>-4.000</b>	<b>-4.000</b>
F24	+ Einzahlungen aus Investitionszuwendungen	0,00	0	0	0	0	0
F25	+ Einzahlungen aus Beiträgen und ähnlichen Entgelten	0,00	0	0	0	0	0
F26	+ Sonstige Investitionseinzahlungen	0,00	0	0	0	0	0
F27	<b>Summe der Einzahlungen aus Investitionstätigkeit</b>	<b>0,00</b>	<b>0</b>	<b>0</b>	<b>0</b>	<b>0</b>	<b>0</b>
F28	- Auszahlungen für immaterielle Vermögensgegenstände	0,00	0	0	0	0	0
F29	- Auszahlungen für Sachanlagen	0,00	0	0	0	0	0
F30	- Auszahlungen für Finanzanlagen	0,00	0	0	0	0	0
F31	- Sonstige Investitionsauszahlungen	0,00	0	0	0	0	0
F32	<b>Summe der Auszahlungen aus Investitionstätigkeit</b>	<b>0,00</b>	<b>0</b>	<b>0</b>	<b>0</b>	<b>0</b>	<b>0</b>
F33	<b>Saldo der Ein- und Auszahlungen aus Investitionstätigkeit</b>	<b>0,00</b>	<b>0</b>	<b>0</b>	<b>0</b>	<b>0</b>	<b>0</b>
F34	Finanzmittelüberschuss / -fehlbetrag	-3.955,94	-5.000	-4.000	-4.000	-4.000	-4.000
F35	+ Aufnahme von Investitionskrediten Finanzierungstätigkeit	0,00	0	0	0	0	0
F36	- Tilgung von Investitionskrediten	0,00	0	0	0	0	0
F37	<b>Saldo der Ein- und Auszahlungen aus Investitionskrediten</b>	<b>0,00</b>	<b>0</b>	<b>0</b>	<b>0</b>	<b>0</b>	<b>0</b>
F38	<b>Veränderung der liquiden Mittel (ohne durchlaufende Gelder)</b>	<b>0,00</b>	<b>0</b>	<b>0</b>	<b>0</b>	<b>0</b>	<b>0</b>
F39	<b>Saldo der Ein- und Auszahlungen aus Krediten zur Liquiditätssicherung</b>	<b>0,00</b>	<b>0</b>	<b>0</b>	<b>0</b>	<b>0</b>	<b>0</b>
F40	<b>Saldo der Ein- und Auszahlungen aus Finanzierungstätigkeit</b>	<b>0,00</b>	<b>0</b>	<b>0</b>	<b>0</b>	<b>0</b>	<b>0</b>
F41	Saldo der durchlaufenden Gelder	0,00	0	0	0	0	0
F42	<b>Verwendung Finanzmittelüberschuss / Deckung Finanzmittelfehlbetrag</b>	<b>0,00</b>	<b>0</b>	<b>0</b>	<b>0</b>	<b>0</b>	<b>0</b>
F43	Veränderung der liquiden Mittel (einschl. durchlaufende Gelder)	0,00	0	0	0	0	0
F44	nachrichtlich: Ausgleich Finanzhaushalt	-3.955,94	-5.000	-4.000	-4.000	-4.000	-4.000

# Teilfinanzplan 2026

## 5.4.1.4

### A. Zahlungsübersicht

<b>Hauptproduktbereich</b>	<b>5</b>	Gestaltung Umwelt
<b>Produktbereich</b>	<b>5.4</b>	Verkehrsflächen und -anlagen, ÖPNV
<b>Produktgruppe</b>	<b>5.4.1</b>	Gemeindestraßen
<b>Produkt</b>	<b>5.4.1.4</b>	Straßenoberflächenentwässerung

Ifd. Nr.	Einzahlungs- und Auszahlungsarten	Ergebnis	Ansatz	Ansatz	Planung	Planung	Planung
		2024	2025	2026	2027	2028	2029
		in EUR					
		1	2	3	4	5	6
F23	<b>Saldo der ordentlichen und außerordentlichen Ein- und Auszahlungen</b>	<b>-38.461,69</b>	<b>-38.500</b>	<b>-43.000</b>	<b>-43.000</b>	<b>-43.000</b>	<b>-43.000</b>
F24	+ Einzahlungen aus Investitionszuwendungen	0,00	0	0	0	0	0
F25	+ Einzahlungen aus Beiträgen und ähnlichen Entgelten	0,00	0	0	0	0	0
F26	+ Sonstige Investitionseinzahlungen	0,00	0	0	0	0	0
F27	<b>Summe der Einzahlungen aus Investitionstätigkeit</b>	<b>0,00</b>	<b>0</b>	<b>0</b>	<b>0</b>	<b>0</b>	<b>0</b>
F28	- Auszahlungen für immaterielle Vermögensgegenstände	0,00	0	0	0	0	0
F29	- Auszahlungen für Sachanlagen	0,00	0	0	0	0	0
F30	- Auszahlungen für Finanzanlagen	0,00	0	0	0	0	0
F31	- Sonstige Investitionsauszahlungen	0,00	0	0	0	0	0
F32	<b>Summe der Auszahlungen aus Investitionstätigkeit</b>	<b>0,00</b>	<b>0</b>	<b>0</b>	<b>0</b>	<b>0</b>	<b>0</b>
F33	<b>Saldo der Ein- und Auszahlungen aus Investitionstätigkeit</b>	<b>0,00</b>	<b>0</b>	<b>0</b>	<b>0</b>	<b>0</b>	<b>0</b>
F34	Finanzmittelüberschuss / -fehlbetrag	-38.461,69	-38.500	-43.000	-43.000	-43.000	-43.000
F35	+ Aufnahme von Investitionskrediten Finanzierungstätigkeit	0,00	0	0	0	0	0
F36	- Tilgung von Investitionskrediten	0,00	0	0	0	0	0
F37	<b>Saldo der Ein- und Auszahlungen aus Investitionskrediten</b>	<b>0,00</b>	<b>0</b>	<b>0</b>	<b>0</b>	<b>0</b>	<b>0</b>
F38	<b>Veränderung der liquiden Mittel (ohne durchlaufende Gelder)</b>	<b>0,00</b>	<b>0</b>	<b>0</b>	<b>0</b>	<b>0</b>	<b>0</b>
F39	<b>Saldo der Ein- und Auszahlungen aus Krediten zur Liquiditätssicherung</b>	<b>0,00</b>	<b>0</b>	<b>0</b>	<b>0</b>	<b>0</b>	<b>0</b>
F40	<b>Saldo der Ein- und Auszahlungen aus Finanzierungstätigkeit</b>	<b>0,00</b>	<b>0</b>	<b>0</b>	<b>0</b>	<b>0</b>	<b>0</b>
F41	Saldo der durchlaufenden Gelder	0,00	0	0	0	0	0
F42	<b>Verwendung Finanzmittelüberschuss / Deckung Finanzmittelfehlbetrag</b>	<b>0,00</b>	<b>0</b>	<b>0</b>	<b>0</b>	<b>0</b>	<b>0</b>
F43	Veränderung der liquiden Mittel (einschl. durchlaufende Gelder)	0,00	0	0	0	0	0
F44	nachrichtlich: Ausgleich Finanzhaushalt	-38.461,69	-38.500	-43.000	-43.000	-43.000	-43.000

# Teilfinanzplan 2026

## 5.4.1.5

### A. Zahlungsübersicht

**Hauptproduktbereich** 5 Gestaltung Umwelt  
**Produktbereich** 5.4 Verkehrsflächen und -anlagen, ÖPNV  
**Produktgruppe** 5.4.1 Gemeindestraßen  
**Produkt** 5.4.1.5 Konzessionsabgaben

Ifd. Nr.	Einzahlungs- und Auszahlungsarten	Ergebnis 2024	Ansatz 2025	Ansatz 2026	Planung 2027	Planung 2028	Planung 2029						
								in EUR					
								1	2	3	4	5	6
F23	<b>Saldo der ordentlichen und außerordentlichen Ein- und Auszahlungen</b>	<b>38.548,04</b>	<b>40.000</b>	<b>40.000</b>	<b>40.000</b>	<b>40.000</b>	<b>40.000</b>						
F24	+ Einzahlungen aus Investitionszuwendungen	0,00	0	0	0	0	0						
F25	+ Einzahlungen aus Beiträgen und ähnlichen Entgelten	0,00	0	0	0	0	0						
F26	+ Sonstige Investitionseinzahlungen	0,00	0	0	0	0	0						
F27	<b>Summe der Einzahlungen aus Investitionstätigkeit</b>	<b>0,00</b>	<b>0</b>	<b>0</b>	<b>0</b>	<b>0</b>	<b>0</b>						
F28	- Auszahlungen für immaterielle Vermögensgegenstände	0,00	0	0	0	0	0						
F29	- Auszahlungen für Sachanlagen	0,00	0	0	0	0	0						
F30	- Auszahlungen für Finanzanlagen	0,00	0	0	0	0	0						
F31	- Sonstige Investitionsauszahlungen	0,00	0	0	0	0	0						
F32	<b>Summe der Auszahlungen aus Investitionstätigkeit</b>	<b>0,00</b>	<b>0</b>	<b>0</b>	<b>0</b>	<b>0</b>	<b>0</b>						
F33	<b>Saldo der Ein- und Auszahlungen aus Investitionstätigkeit</b>	<b>0,00</b>	<b>0</b>	<b>0</b>	<b>0</b>	<b>0</b>	<b>0</b>						
F34	Finanzmittelüberschuss / -fehlbetrag	38.548,04	40.000	40.000	40.000	40.000	40.000						
F35	+ Aufnahme von Investitionskrediten Finanzierungstätigkeit	0,00	0	0	0	0	0						
F36	- Tilgung von Investitionskrediten	0,00	0	0	0	0	0						
F37	<b>Saldo der Ein- und Auszahlungen aus Investitionskrediten</b>	<b>0,00</b>	<b>0</b>	<b>0</b>	<b>0</b>	<b>0</b>	<b>0</b>						
F38	<b>Veränderung der liquiden Mittel (ohne durchlaufende Gelder)</b>	<b>0,00</b>	<b>0</b>	<b>0</b>	<b>0</b>	<b>0</b>	<b>0</b>						
F39	<b>Saldo der Ein- und Auszahlungen aus Krediten zur Liquiditätssicherung</b>	<b>0,00</b>	<b>0</b>	<b>0</b>	<b>0</b>	<b>0</b>	<b>0</b>						
F40	<b>Saldo der Ein- und Auszahlungen aus Finanzierungstätigkeit</b>	<b>0,00</b>	<b>0</b>	<b>0</b>	<b>0</b>	<b>0</b>	<b>0</b>						
F41	Saldo der durchlaufenden Gelder	0,00	0	0	0	0	0						
F42	<b>Verwendung Finanzmittelüberschuss / Deckung Finanzmittelfehlbetrag</b>	<b>0,00</b>	<b>0</b>	<b>0</b>	<b>0</b>	<b>0</b>	<b>0</b>						
F43	Veränderung der liquiden Mittel (einschl. durchlaufende Gelder)	0,00	0	0	0	0	0						
F44	nachrichtlich: Ausgleich Finanzhaushalt	38.548,04	40.000	40.000	40.000	40.000	40.000						

# Teilfinanzplan 2026

# 5.4.6.0

## A. Zahlungsübersicht

**Hauptproduktbereich** 5 Gestaltung Umwelt  
**Produktbereich** 5.4 Verkehrsflächen und -anlagen, ÖPNV  
**Produktgruppe** 5.4.6 Parkeinrichtungen  
**Produkt** 5.4.6.0 Parkeinrichtungen

Ifd. Nr.	Einzahlungs- und Auszahlungsarten	Ergebnis	Ansatz	Ansatz	Planung	Planung	Planung
		2024	2025	2026	2027	2028	2029
		in EUR					
		1	2	3	4	5	6
F23	<b>Saldo der ordentlichen und außerordentlichen Ein- und Auszahlungen</b>	<b>-4.990,51</b>	<b>-1.400</b>	<b>-1.650</b>	<b>-1.950</b>	<b>-1.950</b>	<b>-1.950</b>
F24	+ Einzahlungen aus Investitionszuwendungen	0,00	0	0	0	0	0
F25	+ Einzahlungen aus Beiträgen und ähnlichen Entgelten	0,00	0	0	0	0	0
F26	+ Sonstige Investitionseinzahlungen	0,00	0	0	0	0	0
F27	<b>Summe der Einzahlungen aus Investitionstätigkeit</b>	<b>0,00</b>	<b>0</b>	<b>0</b>	<b>0</b>	<b>0</b>	<b>0</b>
F28	- Auszahlungen für immaterielle Vermögensgegenstände	0,00	0	0	0	0	0
F29	- Auszahlungen für Sachanlagen	0,00	0	0	0	0	0
F30	- Auszahlungen für Finanzanlagen	0,00	0	0	0	0	0
F31	- Sonstige Investitionsauszahlungen	0,00	0	0	0	0	0
F32	<b>Summe der Auszahlungen aus Investitionstätigkeit</b>	<b>0,00</b>	<b>0</b>	<b>0</b>	<b>0</b>	<b>0</b>	<b>0</b>
F33	<b>Saldo der Ein- und Auszahlungen aus Investitionstätigkeit</b>	<b>0,00</b>	<b>0</b>	<b>0</b>	<b>0</b>	<b>0</b>	<b>0</b>
F34	Finanzmittelüberschuss / -fehlbetrag	-4.990,51	-1.400	-1.650	-1.950	-1.950	-1.950
F35	+ Aufnahme von Investitionskrediten Finanzierungstätigkeit	0,00	0	0	0	0	0
F36	- Tilgung von Investitionskrediten	0,00	0	0	0	0	0
F37	<b>Saldo der Ein- und Auszahlungen aus Investitionskrediten</b>	<b>0,00</b>	<b>0</b>	<b>0</b>	<b>0</b>	<b>0</b>	<b>0</b>
F38	<b>Veränderung der liquiden Mittel (ohne durchlaufende Gelder)</b>	<b>0,00</b>	<b>0</b>	<b>0</b>	<b>0</b>	<b>0</b>	<b>0</b>
F39	<b>Saldo der Ein- und Auszahlungen aus Krediten zur Liquiditätssicherung</b>	<b>0,00</b>	<b>0</b>	<b>0</b>	<b>0</b>	<b>0</b>	<b>0</b>
F40	<b>Saldo der Ein- und Auszahlungen aus Finanzierungstätigkeit</b>	<b>0,00</b>	<b>0</b>	<b>0</b>	<b>0</b>	<b>0</b>	<b>0</b>
F41	Saldo der durchlaufenden Gelder	0,00	0	0	0	0	0
F42	<b>Verwendung Finanzmittelüberschuss / Deckung Finanzmittelfehlbetrag</b>	<b>0,00</b>	<b>0</b>	<b>0</b>	<b>0</b>	<b>0</b>	<b>0</b>
F43	Veränderung der liquiden Mittel (einschl. durchlaufende Gelder)	0,00	0	0	0	0	0
F44	nachrichtlich: Ausgleich Finanzhaushalt	-4.990,51	-1.400	-1.650	-1.950	-1.950	-1.950

# Teilfinanzplan 2026

## 5.5.1.1

### A. Zahlungsübersicht

<b>Hauptproduktbereich</b>	<b>5</b>	Gestaltung Umwelt
<b>Produktbereich</b>	<b>5.5</b>	Natur- und Landschaftspflege
<b>Produktgruppe</b>	<b>5.5.1</b>	Öffentliches Grün, Landschaftsbau (soweit keinem anderen Produkt zuzuordnen)
<b>Produkt</b>	<b>5.5.1.1</b>	Öffentliches Grün, Landschaftsbau

Ifd. Nr.	Einzahlungs- und Auszahlungsarten	Ergebnis	Ansatz	Ansatz	Planung	Planung	Planung
		2024	2025	2026	2027	2028	2029
		in EUR					
		1	2	3	4	5	6
F23	<b>Saldo der ordentlichen und außerordentlichen Ein- und Auszahlungen</b>	<b>-4.388,02</b>	<b>-16.820</b>	<b>-26.230</b>	<b>-16.930</b>	<b>-16.940</b>	<b>-16.940</b>
F24	+ Einzahlungen aus Investitionszuwendungen	0,00	0	0	0	0	0
F25	+ Einzahlungen aus Beiträgen und ähnlichen Entgelten	0,00	0	0	0	0	0
F26	+ Sonstige Investitionseinzahlungen	0,00	0	0	0	0	0
F27	<b>Summe der Einzahlungen aus Investitionstätigkeit</b>	<b>0,00</b>	<b>0</b>	<b>0</b>	<b>0</b>	<b>0</b>	<b>0</b>
F28	- Auszahlungen für immaterielle Vermögensgegenstände	0,00	0	0	0	0	0
F29	- Auszahlungen für Sachanlagen	0,00	0	0	0	0	0
F30	- Auszahlungen für Finanzanlagen	0,00	0	0	0	0	0
F31	- Sonstige Investitionsauszahlungen	0,00	0	0	0	0	0
F32	<b>Summe der Auszahlungen aus Investitionstätigkeit</b>	<b>0,00</b>	<b>0</b>	<b>0</b>	<b>0</b>	<b>0</b>	<b>0</b>
F33	<b>Saldo der Ein- und Auszahlungen aus Investitionstätigkeit</b>	<b>0,00</b>	<b>0</b>	<b>0</b>	<b>0</b>	<b>0</b>	<b>0</b>
F34	Finanzmittelüberschuss / -fehlbetrag	-4.388,02	-16.820	-26.230	-16.930	-16.940	-16.940
F35	+ Aufnahme von Investitionskrediten Finanzierungstätigkeit	0,00	0	0	0	0	0
F36	- Tilgung von Investitionskrediten	0,00	0	0	0	0	0
F37	<b>Saldo der Ein- und Auszahlungen aus Investitionskrediten</b>	<b>0,00</b>	<b>0</b>	<b>0</b>	<b>0</b>	<b>0</b>	<b>0</b>
F38	<b>Veränderung der liquiden Mittel (ohne durchlaufende Gelder)</b>	<b>0,00</b>	<b>0</b>	<b>0</b>	<b>0</b>	<b>0</b>	<b>0</b>
F39	<b>Saldo der Ein- und Auszahlungen aus Krediten zur Liquiditätssicherung</b>	<b>0,00</b>	<b>0</b>	<b>0</b>	<b>0</b>	<b>0</b>	<b>0</b>
F40	<b>Saldo der Ein- und Auszahlungen aus Finanzierungstätigkeit</b>	<b>0,00</b>	<b>0</b>	<b>0</b>	<b>0</b>	<b>0</b>	<b>0</b>
F41	Saldo der durchlaufenden Gelder	0,00	0	0	0	0	0
F42	<b>Verwendung Finanzmittelüberschuss / Deckung Finanzmittelfehlbetrag</b>	<b>0,00</b>	<b>0</b>	<b>0</b>	<b>0</b>	<b>0</b>	<b>0</b>
F43	Veränderung der liquiden Mittel (einschl. durchlaufende Gelder)	0,00	0	0	0	0	0
F44	nachrichtlich: Ausgleich Finanzhaushalt	-4.388,02	-16.820	-26.230	-16.930	-16.940	-16.940

# Teilfinanzplan 2026

# 5.5.5.1

## A. Zahlungsübersicht

<b>Hauptproduktbereich</b>	<b>5</b>	Gestaltung Umwelt
<b>Produktbereich</b>	<b>5.5</b>	Natur- und Landschaftspflege
<b>Produktgruppe</b>	<b>5.5.5</b>	Land- und Forstwirtschaft, Weinbau
<b>Produkt</b>	<b>5.5.5.1</b>	Kommunale Forstwirtschaft

Ifd. Nr.	Einzahlungs- und Auszahlungsarten	Ergebnis	Ansatz	Ansatz	Planung	Planung	Planung
		2024	2025	2026	2027	2028	2029
		in EUR					
		1	2	3	4	5	6
F23	<b>Saldo der ordentlichen und außerordentlichen Ein- und Auszahlungen</b>	<b>35.486,40</b>	<b>7.960</b>	<b>-1.360</b>	<b>-1.360</b>	<b>-1.360</b>	<b>-1.360</b>
F24	+ Einzahlungen aus Investitionszuwendungen	0,00	0	0	0	0	0
F25	+ Einzahlungen aus Beiträgen und ähnlichen Entgelten	0,00	0	0	0	0	0
F26	+ Sonstige Investitionseinzahlungen	0,00	0	0	0	0	0
F27	<b>Summe der Einzahlungen aus Investitionstätigkeit</b>	<b>0,00</b>	<b>0</b>	<b>0</b>	<b>0</b>	<b>0</b>	<b>0</b>
F28	- Auszahlungen für immaterielle Vermögensgegenstände	0,00	0	0	0	0	0
F29	- Auszahlungen für Sachanlagen	0,00	0	0	0	0	0
F30	- Auszahlungen für Finanzanlagen	0,00	0	0	0	0	0
F31	- Sonstige Investitionsauszahlungen	0,00	0	0	0	0	0
F32	<b>Summe der Auszahlungen aus Investitionstätigkeit</b>	<b>0,00</b>	<b>0</b>	<b>0</b>	<b>0</b>	<b>0</b>	<b>0</b>
F33	<b>Saldo der Ein- und Auszahlungen aus Investitionstätigkeit</b>	<b>0,00</b>	<b>0</b>	<b>0</b>	<b>0</b>	<b>0</b>	<b>0</b>
F34	Finanzmittelüberschuss / -fehlbetrag	35.486,40	7.960	-1.360	-1.360	-1.360	-1.360
F35	+ Aufnahme von Investitionskrediten Finanzierungstätigkeit	0,00	0	0	0	0	0
F36	- Tilgung von Investitionskrediten	0,00	0	0	0	0	0
F37	<b>Saldo der Ein- und Auszahlungen aus Investitionskrediten</b>	<b>0,00</b>	<b>0</b>	<b>0</b>	<b>0</b>	<b>0</b>	<b>0</b>
F38	<b>Veränderung der liquiden Mittel (ohne durchlaufende Gelder)</b>	<b>0,00</b>	<b>0</b>	<b>0</b>	<b>0</b>	<b>0</b>	<b>0</b>
F39	<b>Saldo der Ein- und Auszahlungen aus Krediten zur Liquiditätssicherung</b>	<b>0,00</b>	<b>0</b>	<b>0</b>	<b>0</b>	<b>0</b>	<b>0</b>
F40	<b>Saldo der Ein- und Auszahlungen aus Finanzierungstätigkeit</b>	<b>0,00</b>	<b>0</b>	<b>0</b>	<b>0</b>	<b>0</b>	<b>0</b>
F41	Saldo der durchlaufenden Gelder	0,00	0	0	0	0	0
F42	<b>Verwendung Finanzmittelüberschuss / Deckung Finanzmittelfehlbetrag</b>	<b>0,00</b>	<b>0</b>	<b>0</b>	<b>0</b>	<b>0</b>	<b>0</b>
F43	Veränderung der liquiden Mittel (einschl. durchlaufende Gelder)	0,00	0	0	0	0	0
F44	nachrichtlich: Ausgleich Finanzhaushalt	35.486,40	7.960	-1.360	-1.360	-1.360	-1.360

# Teilfinanzplan 2026

5.5.5.9

## A. Zahlungsübersicht

<b>Hauptproduktbereich</b>	<b>5</b>	Gestaltung Umwelt
<b>Produktbereich</b>	<b>5.5</b>	Natur- und Landschaftspflege
<b>Produktgruppe</b>	<b>5.5.5</b>	Land- und Forstwirtschaft, Weinbau
<b>Produkt</b>	<b>5.5.5.9</b>	Feldwege, Landwirtschaftswege, Wirtschaftswege

Ifd. Nr.	Einzahlungs- und Auszahlungsarten	Ergebnis	Ansatz	Ansatz	Planung	Planung	Planung
		2024	2025	2026	2027	2028	2029
		in EUR					
		1	2	3	4	5	6
F23	<b>Saldo der ordentlichen und außerordentlichen Ein- und Auszahlungen</b>	0,00	-2.000	-8.000	-2.000	-2.000	-2.000
F24	+ Einzahlungen aus Investitionszuwendungen	0,00	0	0	0	0	0
F25	+ Einzahlungen aus Beiträgen und ähnlichen Entgelten	0,00	0	0	0	0	0
F26	+ Sonstige Investitionseinzahlungen	0,00	0	0	0	0	0
F27	<b>Summe der Einzahlungen aus Investitionstätigkeit</b>	0,00	0	0	0	0	0
F28	- Auszahlungen für immaterielle Vermögensgegenstände	0,00	0	0	0	0	0
F29	- Auszahlungen für Sachanlagen	0,00	0	0	0	0	0
F30	- Auszahlungen für Finanzanlagen	0,00	0	0	0	0	0
F31	- Sonstige Investitionsauszahlungen	0,00	0	0	0	0	0
F32	<b>Summe der Auszahlungen aus Investitionstätigkeit</b>	0,00	0	0	0	0	0
F33	<b>Saldo der Ein- und Auszahlungen aus Investitionstätigkeit</b>	0,00	0	0	0	0	0
F34	Finanzmittelüberschuss / -fehlbetrag	0,00	-2.000	-8.000	-2.000	-2.000	-2.000
F35	+ Aufnahme von Investitionskrediten Finanzierungstätigkeit	0,00	0	0	0	0	0
F36	- Tilgung von Investitionskrediten	0,00	0	0	0	0	0
F37	<b>Saldo der Ein- und Auszahlungen aus Investitionskrediten</b>	0,00	0	0	0	0	0
F38	<b>Veränderung der liquiden Mittel (ohne durchlaufende Gelder)</b>	0,00	0	0	0	0	0
F39	<b>Saldo der Ein- und Auszahlungen aus Krediten zur Liquiditätssicherung</b>	0,00	0	0	0	0	0
F40	<b>Saldo der Ein- und Auszahlungen aus Finanzierungstätigkeit</b>	0,00	0	0	0	0	0
F41	Saldo der durchlaufenden Gelder	0,00	0	0	0	0	0
F42	<b>Verwendung Finanzmittelüberschuss / Deckung Finanzmittelfehlbetrag</b>	0,00	0	0	0	0	0
F43	Veränderung der liquiden Mittel (einschl. durchlaufende Gelder)	0,00	0	0	0	0	0
F44	nachrichtlich: Ausgleich Finanzhaushalt	0,00	-2.000	-8.000	-2.000	-2.000	-2.000

# Teilfinanzplan 2026

# 5.7.3.1

## A. Zahlungsübersicht

**Hauptproduktbereich** 5 Gestaltung Umwelt  
**Produktbereich** 5.7 Wirtschaft und Tourismus  
**Produktgruppe** 5.7.3 Allgemeine Einrichtungen und Unternehmen

**Produkt** 5.7.3.1 Kommunale allgemeine Einrichtungen und Unternehmen

Ifd. Nr.	Einzahlungs- und Auszahlungsarten	Ergebnis	Ansatz	Ansatz	Planung	Planung	Planung
		2024	2025	2026	2027	2028	2029
		in EUR					
		1	2	3	4	5	6
F23	<b>Saldo der ordentlichen und außerordentlichen Ein- und Auszahlungen</b>	<b>-53.055,43</b>	<b>-20.680</b>	<b>-27.460</b>	<b>-21.670</b>	<b>-22.850</b>	<b>-23.460</b>
F24	+ Einzahlungen aus Investitionszuwendungen	0,00	0	0	0	0	0
F25	+ Einzahlungen aus Beiträgen und ähnlichen Entgelten	0,00	0	0	0	0	0
F26	+ Sonstige Investitionseinzahlungen	0,00	0	0	0	0	0
F27	<b>Summe der Einzahlungen aus Investitionstätigkeit</b>	<b>0,00</b>	<b>0</b>	<b>0</b>	<b>0</b>	<b>0</b>	<b>0</b>
F28	- Auszahlungen für immaterielle Vermögensgegenstände	0,00	0	0	0	0	0
F29	- Auszahlungen für Sachanlagen	5.712,00	0	78.500	0	0	0
78571000	<i>Auszahlungen für Sachanlagen / für bewegliche Sachen des Anlagevermögens oberhalb der Wertgrenze i.H.v. 1.000,00 Euro</i>	<i>0,00</i>	<i>0</i>	<i>3.500</i>	<i>0</i>	<i>0</i>	<i>0</i>
78593000	<i>Auszahlungen für Sachanlagen~Auszahlungen für Anlagen im Bau und für geleistete Anzahlungen~Auszahlungen für Baumaßnahmen</i>	<i>5.712,00</i>	<i>0</i>	<i>75.000</i>	<i>0</i>	<i>0</i>	<i>0</i>
F30	- Auszahlungen für Finanzanlagen	0,00	0	0	0	0	0
F31	- Sonstige Investitionsauszahlungen	0,00	0	0	0	0	0
F32	<b>Summe der Auszahlungen aus Investitionstätigkeit</b>	<b>5.712,00</b>	<b>0</b>	<b>78.500</b>	<b>0</b>	<b>0</b>	<b>0</b>
F33	<b>Saldo der Ein- und Auszahlungen aus Investitionstätigkeit</b>	<b>-5.712,00</b>	<b>0</b>	<b>-78.500</b>	<b>0</b>	<b>0</b>	<b>0</b>
F34	Finanzmittelüberschuss / -fehlbetrag	-58.767,43	-20.680	-105.960	-21.670	-22.850	-23.460
F35	+ Aufnahme von Investitionskrediten Finanzierungstätigkeit	0,00	0	0	0	0	0
F36	- Tilgung von Investitionskrediten	0,00	0	0	0	0	0
F37	<b>Saldo der Ein- und Auszahlungen aus Investitionskrediten</b>	<b>0,00</b>	<b>0</b>	<b>0</b>	<b>0</b>	<b>0</b>	<b>0</b>
F38	<b>Veränderung der liquiden Mittel (ohne durchlaufende Gelder)</b>	<b>0,00</b>	<b>0</b>	<b>0</b>	<b>0</b>	<b>0</b>	<b>0</b>
F39	<b>Saldo der Ein- und Auszahlungen aus Krediten zur Liquiditätssicherung</b>	<b>0,00</b>	<b>0</b>	<b>0</b>	<b>0</b>	<b>0</b>	<b>0</b>
F40	<b>Saldo der Ein- und Auszahlungen aus Finanzierungstätigkeit</b>	<b>0,00</b>	<b>0</b>	<b>0</b>	<b>0</b>	<b>0</b>	<b>0</b>
F41	Saldo der durchlaufenden Gelder	0,00	0	0	0	0	0
F42	<b>Verwendung Finanzmittelüberschuss / Deckung Finanzmittelfehlbetrag</b>	<b>0,00</b>	<b>0</b>	<b>0</b>	<b>0</b>	<b>0</b>	<b>0</b>
F43	Veränderung der liquiden Mittel (einschl. durchlaufende Gelder)	0,00	0	0	0	0	0
F44	nachrichtlich: Ausgleich Finanzhaushalt	-53.055,43	-20.680	-27.460	-21.670	-22.850	-23.460

# Teilfinanzplan 2026

## 6.1.1.1

### A. Zahlungsübersicht

**Hauptproduktbereich** 6 Zentrale Finanzleistungen  
**Produktbereich** 6.1 Allgemeine Finanzwirtschaft  
**Produktgruppe** 6.1.1 Steuern, allgemeine Zuweisungen, allgemeine Umlagen

**Produkt** 6.1.1.1 Steuern

Ifd. Nr.	Einzahlungs- und Auszahlungsarten	Ergebnis	Ansatz	Ansatz	Planung	Planung	Planung
		2024	2025	2026	2027	2028	2029
		in EUR					
		1	2	3	4	5	6
F23	<b>Saldo der ordentlichen und außerordentlichen Ein- und Auszahlungen</b>	<b>1.720.950,28</b>	<b>1.515.280</b>	<b>1.582.700</b>	<b>1.618.400</b>	<b>1.640.300</b>	<b>1.649.800</b>
F24	+ Einzahlungen aus Investitionszuwendungen	0,00	0	0	0	0	0
F25	+ Einzahlungen aus Beiträgen und ähnlichen Entgelten	0,00	0	0	0	0	0
F26	+ Sonstige Investitionseinzahlungen	0,00	0	0	0	0	0
F27	<b>Summe der Einzahlungen aus Investitionstätigkeit</b>	<b>0,00</b>	<b>0</b>	<b>0</b>	<b>0</b>	<b>0</b>	<b>0</b>
F28	- Auszahlungen für immaterielle Vermögensgegenstände	0,00	0	0	0	0	0
F29	- Auszahlungen für Sachanlagen	0,00	0	0	0	0	0
F30	- Auszahlungen für Finanzanlagen	0,00	0	0	0	0	0
F31	- Sonstige Investitionsauszahlungen	0,00	0	0	0	0	0
F32	<b>Summe der Auszahlungen aus Investitionstätigkeit</b>	<b>0,00</b>	<b>0</b>	<b>0</b>	<b>0</b>	<b>0</b>	<b>0</b>
F33	<b>Saldo der Ein- und Auszahlungen aus Investitionstätigkeit</b>	<b>0,00</b>	<b>0</b>	<b>0</b>	<b>0</b>	<b>0</b>	<b>0</b>
F34	Finanzmittelüberschuss / -fehlbetrag	1.720.950,28	1.515.280	1.582.700	1.618.400	1.640.300	1.649.800
F35	+ Aufnahme von Investitionskrediten Finanzierungstätigkeit	0,00	0	0	0	0	0
F36	- Tilgung von Investitionskrediten	0,00	0	0	0	0	0
F37	<b>Saldo der Ein- und Auszahlungen aus Investitionskrediten</b>	<b>0,00</b>	<b>0</b>	<b>0</b>	<b>0</b>	<b>0</b>	<b>0</b>
F38	<b>Veränderung der liquiden Mittel (ohne durchlaufende Gelder)</b>	<b>0,00</b>	<b>0</b>	<b>0</b>	<b>0</b>	<b>0</b>	<b>0</b>
F39	<b>Saldo der Ein- und Auszahlungen aus Krediten zur Liquiditätssicherung</b>	<b>0,00</b>	<b>0</b>	<b>0</b>	<b>0</b>	<b>0</b>	<b>0</b>
F40	<b>Saldo der Ein- und Auszahlungen aus Finanzierungstätigkeit</b>	<b>0,00</b>	<b>0</b>	<b>0</b>	<b>0</b>	<b>0</b>	<b>0</b>
F41	Saldo der durchlaufenden Gelder	0,00	0	0	0	0	0
F42	<b>Verwendung Finanzmittelüberschuss / Deckung Finanzmittelfehlbetrag</b>	<b>0,00</b>	<b>0</b>	<b>0</b>	<b>0</b>	<b>0</b>	<b>0</b>
F43	Veränderung der liquiden Mittel (einschl. durchlaufende Gelder)	0,00	0	0	0	0	0
F44	nachrichtlich: Ausgleich Finanzhaushalt	1.720.950,28	1.515.280	1.582.700	1.618.400	1.640.300	1.649.800

# Teilfinanzplan 2026

## 6.1.1.3

### A. Zahlungsübersicht

**Hauptproduktbereich** 6 Zentrale Finanzleistungen  
**Produktbereich** 6.1 Allgemeine Finanzwirtschaft  
**Produktgruppe** 6.1.1 Steuern, allgemeine Zuweisungen, allgemeine Umlagen

**Produkt** 6.1.1.3 Allgemeine Zuweisungen

Ifd. Nr.	Einzahlungs- und Auszahlungsarten	Ergebnis	Ansatz	Ansatz	Planung	Planung	Planung
		2024	2025	2026	2027	2028	2029
		in EUR					
		1	2	3	4	5	6
F23	<b>Saldo der ordentlichen und außerordentlichen Ein- und Auszahlungen</b>	0,00	12.870	0	0	0	0
F24	+ Einzahlungen aus Investitionszuwendungen	0,00	0	0	0	0	0
F25	+ Einzahlungen aus Beiträgen und ähnlichen Entgelten	0,00	0	0	0	0	0
F26	+ Sonstige Investitionseinzahlungen	0,00	0	0	0	0	0
F27	<b>Summe der Einzahlungen aus Investitionstätigkeit</b>	0,00	0	0	0	0	0
F28	- Auszahlungen für immaterielle Vermögensgegenstände	0,00	0	0	0	0	0
F29	- Auszahlungen für Sachanlagen	0,00	0	0	0	0	0
F30	- Auszahlungen für Finanzanlagen	0,00	0	0	0	0	0
F31	- Sonstige Investitionsauszahlungen	0,00	0	0	0	0	0
F32	<b>Summe der Auszahlungen aus Investitionstätigkeit</b>	0,00	0	0	0	0	0
F33	<b>Saldo der Ein- und Auszahlungen aus Investitionstätigkeit</b>	0,00	0	0	0	0	0
F34	Finanzmittelüberschuss / -fehlbetrag	0,00	12.870	0	0	0	0
F35	+ Aufnahme von Investitionskrediten Finanzierungstätigkeit	0,00	0	0	0	0	0
F36	- Tilgung von Investitionskrediten	0,00	0	0	0	0	0
F37	<b>Saldo der Ein- und Auszahlungen aus Investitionskrediten</b>	0,00	0	0	0	0	0
F38	<b>Veränderung der liquiden Mittel (ohne durchlaufende Gelder)</b>	0,00	0	0	0	0	0
F39	<b>Saldo der Ein- und Auszahlungen aus Krediten zur Liquiditätssicherung</b>	0,00	0	0	0	0	0
F40	<b>Saldo der Ein- und Auszahlungen aus Finanzierungstätigkeit</b>	0,00	0	0	0	0	0
F41	Saldo der durchlaufenden Gelder	0,00	0	0	0	0	0
F42	<b>Verwendung Finanzmittelüberschuss / Deckung Finanzmittelfehlbetrag</b>	0,00	0	0	0	0	0
F43	Veränderung der liquiden Mittel (einschl. durchlaufende Gelder)	0,00	0	0	0	0	0
F44	nachrichtlich: Ausgleich Finanzhaushalt	0,00	12.870	0	0	0	0

# Teilfinanzplan 2026

## 6.1.1.5

### A. Zahlungsübersicht

**Hauptproduktbereich 6** Zentrale Finanzleistungen  
**Produktbereich 6.1** Allgemeine Finanzwirtschaft  
**Produktgruppe 6.1.1** Steuern, allgemeine Zuweisungen, allgemeine Umlagen

**Produkt 6.1.1.5** Abgeführte allgemeine Umlagen

Ifd. Nr.	Einzahlungs- und Auszahlungsarten	Ergebnis	Ansatz	Ansatz	Planung	Planung	Planung
		2024	2025	2026	2027	2028	2029
		in EUR					
		1	2	3	4	5	6
F23	<b>Saldo der ordentlichen und außerordentlichen Ein- und Auszahlungen</b>	<b>-1.558.121,59</b>	<b>-1.787.710</b>	<b>-1.663.700</b>	<b>-1.640.000</b>	<b>-1.640.000</b>	<b>-1.640.000</b>
F24	+ Einzahlungen aus Investitionszuwendungen	0,00	0	0	0	0	0
F25	+ Einzahlungen aus Beiträgen und ähnlichen Entgelten	0,00	0	0	0	0	0
F26	+ Sonstige Investitionseinzahlungen	0,00	0	0	0	0	0
F27	<b>Summe der Einzahlungen aus Investitionstätigkeit</b>	<b>0,00</b>	<b>0</b>	<b>0</b>	<b>0</b>	<b>0</b>	<b>0</b>
F28	- Auszahlungen für immaterielle Vermögensgegenstände	11.200,01	0	310.600	100.000	100.000	100.000
78420000	<i>Auszahlungen für Sachanlagen~Auszahlungen für Investitionszuschüsse Nutzungsberechtigter</i>	<i>11.200,01</i>	<i>0</i>	<i>310.600</i>	<i>100.000</i>	<i>100.000</i>	<i>100.000</i>
F29	- Auszahlungen für Sachanlagen	0,00	0	0	0	0	0
F30	- Auszahlungen für Finanzanlagen	0,00	114.690	0	0	0	0
78619000	<i>Sonstige Anteilsrechte</i>	<i>0,00</i>	<i>114.690</i>	<i>0</i>	<i>0</i>	<i>0</i>	<i>0</i>
F31	- Sonstige Investitionsauszahlungen	0,00	0	0	0	0	0
F32	<b>Summe der Auszahlungen aus Investitionstätigkeit</b>	<b>11.200,01</b>	<b>114.690</b>	<b>310.600</b>	<b>100.000</b>	<b>100.000</b>	<b>100.000</b>
F33	<b>Saldo der Ein- und Auszahlungen aus Investitionstätigkeit</b>	<b>-11.200,01</b>	<b>-114.690</b>	<b>-310.600</b>	<b>-100.000</b>	<b>-100.000</b>	<b>-100.000</b>
F34	Finanzmittelüberschuss / -fehlbetrag	-1.569.321,60	-1.902.400	-1.974.300	-1.740.000	-1.740.000	-1.740.000
F35	+ Aufnahme von Investitionskrediten Finanzierungstätigkeit	0,00	0	0	0	0	0
F36	- Tilgung von Investitionskrediten	0,00	0	0	0	0	0
F37	<b>Saldo der Ein- und Auszahlungen aus Investitionskrediten</b>	<b>0,00</b>	<b>0</b>	<b>0</b>	<b>0</b>	<b>0</b>	<b>0</b>
F38	<b>Veränderung der liquiden Mittel (ohne durchlaufende Gelder)</b>	<b>0,00</b>	<b>0</b>	<b>0</b>	<b>0</b>	<b>0</b>	<b>0</b>
F39	<b>Saldo der Ein- und Auszahlungen aus Krediten zur Liquiditätssicherung</b>	<b>0,00</b>	<b>0</b>	<b>0</b>	<b>0</b>	<b>0</b>	<b>0</b>
F40	<b>Saldo der Ein- und Auszahlungen aus Finanzierungstätigkeit</b>	<b>0,00</b>	<b>0</b>	<b>0</b>	<b>0</b>	<b>0</b>	<b>0</b>
F41	Saldo der durchlaufenden Gelder	0,00	0	0	0	0	0
F42	<b>Verwendung Finanzmittelüberschuss / Deckung Finanzmittelfehlbetrag</b>	<b>0,00</b>	<b>0</b>	<b>0</b>	<b>0</b>	<b>0</b>	<b>0</b>
F43	Veränderung der liquiden Mittel (einschl. durchlaufende Gelder)	0,00	0	0	0	0	0
F44	nachrichtlich: Ausgleich Finanzhaushalt	-1.558.121,59	-1.787.710	-1.663.700	-1.640.000	-1.640.000	-1.640.000

# Teilfinanzplan 2026

# 6.1.1.6

## A. Zahlungsübersicht

**Hauptproduktbereich** 6 Zentrale Finanzleistungen  
**Produktbereich** 6.1 Allgemeine Finanzwirtschaft  
**Produktgruppe** 6.1.1 Steuern, allgemeine Zuweisungen, allgemeine Umlagen

**Produkt** 6.1.1.6 Steuerbeteiligungen

Ifd. Nr.	Einzahlungs- und Auszahlungsarten	Ergebnis	Ansatz	Ansatz	Planung	Planung	Planung
		2024	2025	2026	2027	2028	2029
		in EUR					
		1	2	3	4	5	6
F23	<b>Saldo der ordentlichen und außerordentlichen Ein- und Auszahlungen</b>	<b>-67.928,91</b>	<b>-38.280</b>	<b>-42.900</b>	<b>-42.900</b>	<b>-42.900</b>	<b>-42.900</b>
F24	+ Einzahlungen aus Investitionszuwendungen	0,00	0	0	0	0	0
F25	+ Einzahlungen aus Beiträgen und ähnlichen Entgelten	0,00	0	0	0	0	0
F26	+ Sonstige Investitionseinzahlungen	0,00	0	0	0	0	0
F27	<b>Summe der Einzahlungen aus Investitionstätigkeit</b>	<b>0,00</b>	<b>0</b>	<b>0</b>	<b>0</b>	<b>0</b>	<b>0</b>
F28	- Auszahlungen für immaterielle Vermögensgegenstände	0,00	0	0	0	0	0
F29	- Auszahlungen für Sachanlagen	0,00	0	0	0	0	0
F30	- Auszahlungen für Finanzanlagen	0,00	0	0	0	0	0
F31	- Sonstige Investitionsauszahlungen	0,00	0	0	0	0	0
F32	<b>Summe der Auszahlungen aus Investitionstätigkeit</b>	<b>0,00</b>	<b>0</b>	<b>0</b>	<b>0</b>	<b>0</b>	<b>0</b>
F33	<b>Saldo der Ein- und Auszahlungen aus Investitionstätigkeit</b>	<b>0,00</b>	<b>0</b>	<b>0</b>	<b>0</b>	<b>0</b>	<b>0</b>
F34	Finanzmittelüberschuss / -fehlbetrag	-67.928,91	-38.280	-42.900	-42.900	-42.900	-42.900
F35	+ Aufnahme von Investitionskrediten Finanzierungstätigkeit	0,00	0	0	0	0	0
F36	- Tilgung von Investitionskrediten	0,00	0	0	0	0	0
F37	<b>Saldo der Ein- und Auszahlungen aus Investitionskrediten</b>	<b>0,00</b>	<b>0</b>	<b>0</b>	<b>0</b>	<b>0</b>	<b>0</b>
F38	<b>Veränderung der liquiden Mittel (ohne durchlaufende Gelder)</b>	<b>0,00</b>	<b>0</b>	<b>0</b>	<b>0</b>	<b>0</b>	<b>0</b>
F39	<b>Saldo der Ein- und Auszahlungen aus Krediten zur Liquiditätssicherung</b>	<b>0,00</b>	<b>0</b>	<b>0</b>	<b>0</b>	<b>0</b>	<b>0</b>
F40	<b>Saldo der Ein- und Auszahlungen aus Finanzierungstätigkeit</b>	<b>0,00</b>	<b>0</b>	<b>0</b>	<b>0</b>	<b>0</b>	<b>0</b>
F41	Saldo der durchlaufenden Gelder	0,00	0	0	0	0	0
F42	<b>Verwendung Finanzmittelüberschuss / Deckung Finanzmittelfehlbetrag</b>	<b>0,00</b>	<b>0</b>	<b>0</b>	<b>0</b>	<b>0</b>	<b>0</b>
F43	Veränderung der liquiden Mittel (einschl. durchlaufende Gelder)	0,00	0	0	0	0	0
F44	nachrichtlich: Ausgleich Finanzhaushalt	-67.928,91	-38.280	-42.900	-42.900	-42.900	-42.900

# Teilfinanzplan 2026

6.1.1.7

## A. Zahlungsübersicht

**Hauptproduktbereich 6** Zentrale Finanzleistungen  
**Produktbereich 6.1** Allgemeine Finanzwirtschaft  
**Produktgruppe 6.1.1** Steuern, allgemeine Zuweisungen, allgemeine Umlagen

**Produkt 6.1.1.7** Ausgleichsleistungen

Ifd. Nr.	Einzahlungs- und Auszahlungsarten	Ergebnis	Ansatz	Ansatz	Planung	Planung	Planung
		2024	2025	2026	2027	2028	2029
		in EUR					
		1	2	3	4	5	6
F23	<b>Saldo der ordentlichen und außerordentlichen Ein- und Auszahlungen</b>	<b>98.580,22</b>	<b>100.280</b>	<b>84.000</b>	<b>85.600</b>	<b>87.000</b>	<b>89.600</b>
F24	+ Einzahlungen aus Investitionszuwendungen	0,00	0	0	0	0	0
F25	+ Einzahlungen aus Beiträgen und ähnlichen Entgelten	0,00	0	0	0	0	0
F26	+ Sonstige Investitionseinzahlungen	0,00	0	0	0	0	0
F27	<b>Summe der Einzahlungen aus Investitionstätigkeit</b>	<b>0,00</b>	<b>0</b>	<b>0</b>	<b>0</b>	<b>0</b>	<b>0</b>
F28	- Auszahlungen für immaterielle Vermögensgegenstände	0,00	0	0	0	0	0
F29	- Auszahlungen für Sachanlagen	0,00	0	0	0	0	0
F30	- Auszahlungen für Finanzanlagen	0,00	0	0	0	0	0
F31	- Sonstige Investitionsauszahlungen	0,00	0	0	0	0	0
F32	<b>Summe der Auszahlungen aus Investitionstätigkeit</b>	<b>0,00</b>	<b>0</b>	<b>0</b>	<b>0</b>	<b>0</b>	<b>0</b>
F33	<b>Saldo der Ein- und Auszahlungen aus Investitionstätigkeit</b>	<b>0,00</b>	<b>0</b>	<b>0</b>	<b>0</b>	<b>0</b>	<b>0</b>
F34	Finanzmittelüberschuss / -fehlbetrag	98.580,22	100.280	84.000	85.600	87.000	89.600
F35	+ Aufnahme von Investitionskrediten Finanzierungstätigkeit	0,00	0	0	0	0	0
F36	- Tilgung von Investitionskrediten	0,00	0	0	0	0	0
F37	<b>Saldo der Ein- und Auszahlungen aus Investitionskrediten</b>	<b>0,00</b>	<b>0</b>	<b>0</b>	<b>0</b>	<b>0</b>	<b>0</b>
F38	<b>Veränderung der liquiden Mittel (ohne durchlaufende Gelder)</b>	<b>0,00</b>	<b>0</b>	<b>0</b>	<b>0</b>	<b>0</b>	<b>0</b>
F39	<b>Saldo der Ein- und Auszahlungen aus Krediten zur Liquiditätssicherung</b>	<b>0,00</b>	<b>0</b>	<b>0</b>	<b>0</b>	<b>0</b>	<b>0</b>
F40	<b>Saldo der Ein- und Auszahlungen aus Finanzierungstätigkeit</b>	<b>0,00</b>	<b>0</b>	<b>0</b>	<b>0</b>	<b>0</b>	<b>0</b>
F41	Saldo der durchlaufenden Gelder	0,00	0	0	0	0	0
F42	<b>Verwendung Finanzmittelüberschuss / Deckung Finanzmittelfehlbetrag</b>	<b>0,00</b>	<b>0</b>	<b>0</b>	<b>0</b>	<b>0</b>	<b>0</b>
F43	Veränderung der liquiden Mittel (einschl. durchlaufende Gelder)	0,00	0	0	0	0	0
F44	nachrichtlich: Ausgleich Finanzhaushalt	98.580,22	100.280	84.000	85.600	87.000	89.600

# Teilfinanzplan 2026

# 6.1.2.0

## A. Zahlungsübersicht

<b>Hauptproduktbereich</b>	<b>6</b>	Zentrale Finanzleistungen
<b>Produktbereich</b>	<b>6.1</b>	Allgemeine Finanzwirtschaft
<b>Produktgruppe</b>	<b>6.1.2</b>	Sonstige allgemeine Finanzwirtschaft (soweit nicht einem anderen Produkt direkt zugeordnet)
<b>Produkt</b>	<b>6.1.2.0</b>	Sonstige allgemeine Finanzwirtschaft

Ifd. Nr.	Einzahlungs- und Auszahlungsarten	Ergebnis	Ansatz	Ansatz	Planung	Planung	Planung
		2024	2025	2026	2027	2028	2029
		in EUR					
		1	2	3	4	5	6
F23	<b>Saldo der ordentlichen und außerordentlichen Ein- und Auszahlungen</b>	<b>0,00</b>	<b>0</b>	<b>0</b>	<b>0</b>	<b>0</b>	<b>0</b>
F24	+ Einzahlungen aus Investitionszuwendungen	0,00	0	0	0	0	0
F25	+ Einzahlungen aus Beiträgen und ähnlichen Entgelten	0,00	0	0	0	0	0
F26	+ Sonstige Investitionseinzahlungen	0,00	0	0	0	0	0
F27	<b>Summe der Einzahlungen aus Investitionstätigkeit</b>	<b>0,00</b>	<b>0</b>	<b>0</b>	<b>0</b>	<b>0</b>	<b>0</b>
F28	- Auszahlungen für immaterielle Vermögensgegenstände	0,00	0	0	0	0	0
F29	- Auszahlungen für Sachanlagen	0,00	0	0	0	0	0
F30	- Auszahlungen für Finanzanlagen	0,00	0	0	0	0	0
F31	- Sonstige Investitionsauszahlungen	0,00	0	0	0	0	0
F32	<b>Summe der Auszahlungen aus Investitionstätigkeit</b>	<b>0,00</b>	<b>0</b>	<b>0</b>	<b>0</b>	<b>0</b>	<b>0</b>
F33	<b>Saldo der Ein- und Auszahlungen aus Investitionstätigkeit</b>	<b>0,00</b>	<b>0</b>	<b>0</b>	<b>0</b>	<b>0</b>	<b>0</b>
F34	Finanzmittelüberschuss / -fehlbetrag	0,00	0	0	0	0	0
F35	+ Aufnahme von Investitionskrediten Finanzierungstätigkeit	0,00	0	0	0	0	0
F36	- Tilgung von Investitionskrediten	0,00	0	0	0	0	0
F37	<b>Saldo der Ein- und Auszahlungen aus Investitionskrediten</b>	<b>0,00</b>	<b>0</b>	<b>0</b>	<b>0</b>	<b>0</b>	<b>0</b>
F38	<b>Veränderung der liquiden Mittel (ohne durchlaufende Gelder)</b>	<b>229.641,44</b>	<b>-370.110</b>	<b>-838.695</b>	<b>-81.975</b>	<b>-66.385</b>	<b>-60.925</b>
F39	<b>Saldo der Ein- und Auszahlungen aus Krediten zur Liquiditätssicherung</b>	<b>0,00</b>	<b>0</b>	<b>0</b>	<b>0</b>	<b>0</b>	<b>0</b>
F40	<b>Saldo der Ein- und Auszahlungen aus Finanzierungstätigkeit</b>	<b>229.641,44</b>	<b>-370.110</b>	<b>-838.695</b>	<b>-81.975</b>	<b>-66.385</b>	<b>-60.925</b>
F41	Saldo der durchlaufenden Gelder	0,00	0	0	0	0	0
F42	<b>Verwendung Finanzmittelüberschuss / Deckung Finanzmittelfehlbetrag</b>	<b>229.641,44</b>	<b>-370.110</b>	<b>-838.695</b>	<b>-81.975</b>	<b>-66.385</b>	<b>-60.925</b>
F43	Veränderung der liquiden Mittel (einschl. durchlaufende Gelder)	229.641,44	-370.110	-838.695	-81.975	-66.385	-60.925
F44	nachrichtlich: Ausgleich Finanzhaushalt	0,00	0	0	0	0	0

# Teilfinanzplan 2026

## 6.1.2.1

### A. Zahlungsübersicht

<b>Hauptproduktbereich</b>	<b>6</b>	Zentrale Finanzleistungen
<b>Produktbereich</b>	<b>6.1</b>	Allgemeine Finanzwirtschaft
<b>Produktgruppe</b>	<b>6.1.2</b>	Sonstige allgemeine Finanzwirtschaft (soweit nicht einem anderen Produkt direkt zugeordnet)
<b>Produkt</b>	<b>6.1.2.1</b>	Zinsen und ähnliche Erträge

Ifd. Nr.	Einzahlungs- und Auszahlungsarten	Ergebnis	Ansatz	Ansatz	Planung	Planung	Planung
		2024	2025	2026	2027	2028	2029
		in EUR					
		1	2	3	4	5	6
F23	<b>Saldo der ordentlichen und außerordentlichen Ein- und Auszahlungen</b>	<b>96.265,56</b>	<b>120.700</b>	<b>100.700</b>	<b>100.700</b>	<b>100.700</b>	<b>100.700</b>
F24	+ Einzahlungen aus Investitionszuwendungen	0,00	0	0	0	0	0
F25	+ Einzahlungen aus Beiträgen und ähnlichen Entgelten	0,00	0	0	0	0	0
F26	+ Sonstige Investitionseinzahlungen	0,00	0	0	0	0	0
F27	<b>Summe der Einzahlungen aus Investitionstätigkeit</b>	<b>0,00</b>	<b>0</b>	<b>0</b>	<b>0</b>	<b>0</b>	<b>0</b>
F28	- Auszahlungen für immaterielle Vermögensgegenstände	0,00	0	0	0	0	0
F29	- Auszahlungen für Sachanlagen	0,00	0	0	0	0	0
F30	- Auszahlungen für Finanzanlagen	0,00	0	0	0	0	0
F31	- Sonstige Investitionsauszahlungen	0,00	0	0	0	0	0
F32	<b>Summe der Auszahlungen aus Investitionstätigkeit</b>	<b>0,00</b>	<b>0</b>	<b>0</b>	<b>0</b>	<b>0</b>	<b>0</b>
F33	<b>Saldo der Ein- und Auszahlungen aus Investitionstätigkeit</b>	<b>0,00</b>	<b>0</b>	<b>0</b>	<b>0</b>	<b>0</b>	<b>0</b>
F34	Finanzmittelüberschuss / -fehlbetrag	96.265,56	120.700	100.700	100.700	100.700	100.700
F35	+ Aufnahme von Investitionskrediten Finanzierungstätigkeit	0,00	0	0	0	0	0
F36	- Tilgung von Investitionskrediten	0,00	0	0	0	0	0
F37	<b>Saldo der Ein- und Auszahlungen aus Investitionskrediten</b>	<b>0,00</b>	<b>0</b>	<b>0</b>	<b>0</b>	<b>0</b>	<b>0</b>
F38	<b>Veränderung der liquiden Mittel (ohne durchlaufende Gelder)</b>	<b>0,00</b>	<b>0</b>	<b>0</b>	<b>0</b>	<b>0</b>	<b>0</b>
F39	<b>Saldo der Ein- und Auszahlungen aus Krediten zur Liquiditätssicherung</b>	<b>0,00</b>	<b>0</b>	<b>0</b>	<b>0</b>	<b>0</b>	<b>0</b>
F40	<b>Saldo der Ein- und Auszahlungen aus Finanzierungstätigkeit</b>	<b>0,00</b>	<b>0</b>	<b>0</b>	<b>0</b>	<b>0</b>	<b>0</b>
F41	Saldo der durchlaufenden Gelder	0,00	0	0	0	0	0
F42	<b>Verwendung Finanzmittelüberschuss / Deckung Finanzmittelfehlbetrag</b>	<b>0,00</b>	<b>0</b>	<b>0</b>	<b>0</b>	<b>0</b>	<b>0</b>
F43	Veränderung der liquiden Mittel (einschl. durchlaufende Gelder)	0,00	0	0	0	0	0
F44	nachrichtlich: Ausgleich Finanzhaushalt	96.265,56	120.700	100.700	100.700	100.700	100.700

# Teilfinanzplan 2026

## 6.1.2.2

### A. Zahlungsübersicht

<b>Hauptproduktbereich</b>	<b>6</b>	Zentrale Finanzleistungen
<b>Produktbereich</b>	<b>6.1</b>	Allgemeine Finanzwirtschaft
<b>Produktgruppe</b>	<b>6.1.2</b>	Sonstige allgemeine Finanzwirtschaft (soweit nicht einem anderen Produkt direkt zugeordnet)
<b>Produkt</b>	<b>6.1.2.2</b>	Zinsen und ähnliche Aufwendungen

Ifd. Nr.	Einzahlungs- und Auszahlungsarten	Ergebnis	Ansatz	Ansatz	Planung	Planung	Planung
		2024	2025	2026	2027	2028	2029
		in EUR					
		1	2	3	4	5	6
F23	<b>Saldo der ordentlichen und außerordentlichen Ein- und Auszahlungen</b>	<b>-3.591,86</b>	<b>-2.980</b>	<b>-2.980</b>	<b>-3.080</b>	<b>-3.180</b>	<b>-3.280</b>
F24	+ Einzahlungen aus Investitionszuwendungen	0,00	0	0	0	0	0
F25	+ Einzahlungen aus Beiträgen und ähnlichen Entgelten	0,00	0	0	0	0	0
F26	+ Sonstige Investitionseinzahlungen	0,00	0	0	0	0	0
F27	<b>Summe der Einzahlungen aus Investitionstätigkeit</b>	<b>0,00</b>	<b>0</b>	<b>0</b>	<b>0</b>	<b>0</b>	<b>0</b>
F28	- Auszahlungen für immaterielle Vermögensgegenstände	0,00	0	0	0	0	0
F29	- Auszahlungen für Sachanlagen	0,00	0	0	0	0	0
F30	- Auszahlungen für Finanzanlagen	0,00	0	0	0	0	0
F31	- Sonstige Investitionsauszahlungen	0,00	0	0	0	0	0
F32	<b>Summe der Auszahlungen aus Investitionstätigkeit</b>	<b>0,00</b>	<b>0</b>	<b>0</b>	<b>0</b>	<b>0</b>	<b>0</b>
F33	<b>Saldo der Ein- und Auszahlungen aus Investitionstätigkeit</b>	<b>0,00</b>	<b>0</b>	<b>0</b>	<b>0</b>	<b>0</b>	<b>0</b>
F34	Finanzmittelüberschuss / -fehlbetrag	-3.591,86	-2.980	-2.980	-3.080	-3.180	-3.280
F35	+ Aufnahme von Investitionskrediten Finanzierungstätigkeit	0,00	0	0	0	0	0
F36	- Tilgung von Investitionskrediten	0,00	0	0	0	0	0
F37	<b>Saldo der Ein- und Auszahlungen aus Investitionskrediten</b>	<b>0,00</b>	<b>0</b>	<b>0</b>	<b>0</b>	<b>0</b>	<b>0</b>
F38	<b>Veränderung der liquiden Mittel (ohne durchlaufende Gelder)</b>	<b>0,00</b>	<b>0</b>	<b>0</b>	<b>0</b>	<b>0</b>	<b>0</b>
F39	<b>Saldo der Ein- und Auszahlungen aus Krediten zur Liquiditätssicherung</b>	<b>0,00</b>	<b>0</b>	<b>0</b>	<b>0</b>	<b>0</b>	<b>0</b>
F40	<b>Saldo der Ein- und Auszahlungen aus Finanzierungstätigkeit</b>	<b>0,00</b>	<b>0</b>	<b>0</b>	<b>0</b>	<b>0</b>	<b>0</b>
F41	Saldo der durchlaufenden Gelder	0,00	0	0	0	0	0
F42	<b>Verwendung Finanzmittelüberschuss / Deckung Finanzmittelfehlbetrag</b>	<b>0,00</b>	<b>0</b>	<b>0</b>	<b>0</b>	<b>0</b>	<b>0</b>
F43	Veränderung der liquiden Mittel (einschl. durchlaufende Gelder)	0,00	0	0	0	0	0
F44	nachrichtlich: Ausgleich Finanzhaushalt	-3.591,86	-2.980	-2.980	-3.080	-3.180	-3.280

# Teilfinanzplan 2026

## 6.1.2.5

### A. Zahlungsübersicht

**Hauptproduktbereich** 6 Zentrale Finanzleistungen  
**Produktbereich** 6.1 Allgemeine Finanzwirtschaft  
**Produktgruppe** 6.1.2 Sonstige allgemeine Finanzwirtschaft (soweit nicht einem anderen Produkt direkt zugeordnet)  
**Produkt** 6.1.2.5 Ein- und Auszahlungen für Kredite

Ifd. Nr.	Einzahlungs- und Auszahlungsarten	Ergebnis	Ansatz	Ansatz	Planung	Planung	Planung
		2024	2025	2026	2027	2028	2029
		in EUR					
		1	2	3	4	5	6
F23	<b>Saldo der ordentlichen und außerordentlichen Ein- und Auszahlungen</b>	0,00	0	0	0	0	0
F24	+ Einzahlungen aus Investitionszuwendungen	0,00	0	0	0	0	0
F25	+ Einzahlungen aus Beiträgen und ähnlichen Entgelten	0,00	0	0	0	0	0
F26	+ Sonstige Investitionseinzahlungen	176.100,00	216.100	228.100	228.100	228.100	228.100
68743000	von Gemeinden und Gemeindeverbänden	176.100,00	216.100	228.100	228.100	228.100	228.100
F27	<b>Summe der Einzahlungen aus Investitionstätigkeit</b>	176.100,00	216.100	228.100	228.100	228.100	228.100
F28	- Auszahlungen für immaterielle Vermögensgegenstände	0,00	0	0	0	0	0
F29	- Auszahlungen für Sachanlagen	0,00	0	0	0	0	0
F30	- Auszahlungen für Finanzanlagen	0,00	0	0	0	0	0
F31	- Sonstige Investitionsauszahlungen	400.000,00	0	0	0	0	0
78743300	Laufzeit 5 Jahre und mehr	400.000,00	0	0	0	0	0
F32	<b>Summe der Auszahlungen aus Investitionstätigkeit</b>	400.000,00	0	0	0	0	0
F33	<b>Saldo der Ein- und Auszahlungen aus Investitionstätigkeit</b>	<b>-223.900,00</b>	<b>216.100</b>	<b>228.100</b>	<b>228.100</b>	<b>228.100</b>	<b>228.100</b>
F34	Finanzmittelüberschuss / -fehlbetrag	-223.900,00	216.100	228.100	228.100	228.100	228.100
F35	+ Aufnahme von Investitionskrediten	0,00	0	0	0	0	0
	Finanzierungstätigkeit						
F36	- Tilgung von Investitionskrediten	0,00	0	0	0	0	0
F37	<b>Saldo der Ein- und Auszahlungen aus Investitionskrediten</b>	0,00	0	0	0	0	0
F38	<b>Veränderung der liquiden Mittel (ohne durchlaufende Gelder)</b>	0,00	0	0	0	0	0
F39	<b>Saldo der Ein- und Auszahlungen aus Krediten zur Liquiditätssicherung</b>	0,00	0	0	0	0	0
F40	<b>Saldo der Ein- und Auszahlungen aus Finanzierungstätigkeit</b>	0,00	0	0	0	0	0
F41	Saldo der durchlaufenden Gelder	0,00	0	0	0	0	0
F42	<b>Verwendung Finanzmittelüberschuss / Deckung Finanzmittelfehlbetrag</b>	0,00	0	0	0	0	0
F43	Veränderung der liquiden Mittel (einschl. durchlaufende Gelder)	0,00	0	0	0	0	0
F44	nachrichtlich: Ausgleich Finanzhaushalt	0,00	0	0	0	0	0

# Teilfinanzplan 2026

6.2.6.0

## A. Zahlungsübersicht

<b>Hauptproduktbereich</b>	<b>6</b>	Zentrale Finanzleistungen
<b>Produktbereich</b>	<b>6.2</b>	Beteiligungen, Sondervermögen (soweit nicht einem anderen Produkt direkt zugeordnet)
<b>Produktgruppe</b>	<b>6.2.6</b>	Beteiligungen, Anteile, Wertpapiere des Anlagevermögens
<b>Produkt</b>	<b>6.2.6.0</b>	Beteiligungen, Anteile, Wertpapiere des Anlagevermögens

Ifd. Nr.	Einzahlungs- und Auszahlungsarten	Ergebnis	Ansatz	Ansatz	Planung	Planung	Planung
		2024	2025	2026	2027	2028	2029
		in EUR					
		1	2	3	4	5	6
F23	<b>Saldo der ordentlichen und außerordentlichen Ein- und Auszahlungen</b>	<b>200,00</b>	<b>0</b>	<b>200</b>	<b>200</b>	<b>200</b>	<b>200</b>
F24	+ Einzahlungen aus Investitionszuwendungen	0,00	0	0	0	0	0
F25	+ Einzahlungen aus Beiträgen und ähnlichen Entgelten	0,00	0	0	0	0	0
F26	+ Sonstige Investitionseinzahlungen	0,00	0	0	0	0	0
F27	<b>Summe der Einzahlungen aus Investitionstätigkeit</b>	<b>0,00</b>	<b>0</b>	<b>0</b>	<b>0</b>	<b>0</b>	<b>0</b>
F28	- Auszahlungen für immaterielle Vermögensgegenstände	0,00	0	0	0	0	0
F29	- Auszahlungen für Sachanlagen	0,00	0	0	0	0	0
F30	- Auszahlungen für Finanzanlagen	0,00	0	0	0	0	0
F31	- Sonstige Investitionsauszahlungen	0,00	0	0	0	0	0
F32	<b>Summe der Auszahlungen aus Investitionstätigkeit</b>	<b>0,00</b>	<b>0</b>	<b>0</b>	<b>0</b>	<b>0</b>	<b>0</b>
F33	<b>Saldo der Ein- und Auszahlungen aus Investitionstätigkeit</b>	<b>0,00</b>	<b>0</b>	<b>0</b>	<b>0</b>	<b>0</b>	<b>0</b>
F34	Finanzmittelüberschuss / -fehlbetrag	200,00	0	200	200	200	200
F35	+ Aufnahme von Investitionskrediten Finanzierungstätigkeit	0,00	0	0	0	0	0
F36	- Tilgung von Investitionskrediten	0,00	0	0	0	0	0
F37	<b>Saldo der Ein- und Auszahlungen aus Investitionskrediten</b>	<b>0,00</b>	<b>0</b>	<b>0</b>	<b>0</b>	<b>0</b>	<b>0</b>
F38	<b>Veränderung der liquiden Mittel (ohne durchlaufende Gelder)</b>	<b>0,00</b>	<b>0</b>	<b>0</b>	<b>0</b>	<b>0</b>	<b>0</b>
F39	<b>Saldo der Ein- und Auszahlungen aus Krediten zur Liquiditätssicherung</b>	<b>0,00</b>	<b>0</b>	<b>0</b>	<b>0</b>	<b>0</b>	<b>0</b>
F40	<b>Saldo der Ein- und Auszahlungen aus Finanzierungstätigkeit</b>	<b>0,00</b>	<b>0</b>	<b>0</b>	<b>0</b>	<b>0</b>	<b>0</b>
F41	Saldo der durchlaufenden Gelder	0,00	0	0	0	0	0
F42	<b>Verwendung Finanzmittelüberschuss / Deckung Finanzmittelfehlbetrag</b>	<b>0,00</b>	<b>0</b>	<b>0</b>	<b>0</b>	<b>0</b>	<b>0</b>
F43	Veränderung der liquiden Mittel (einschl. durchlaufende Gelder)	0,00	0	0	0	0	0
F44	nachrichtlich: Ausgleich Finanzhaushalt	200,00	0	200	200	200	200

# Haushaltsvermerke nach §§ 14 – 17 GemHVO

## Zweckbindung

Zweckbestimmte Erträge und Einzahlungen aus Zuweisungen, Zuschüssen und Spenden sind zweckgebunden zu verwenden.

## Deckungsfähigkeit

Die Personal- und Versorgungsaufwendungen (Kontengruppe 50) der Teilergebnishaushalte sind haushaltsweit gegenseitig deckungsfähig.

Die bilanziellen Abschreibungen (Kontengruppe 53) der Teilergebnishaushalte sind haushaltsweit gegenseitig deckungsfähig.

Die Ver- und Entsorgungsaufwendungen (Kontenart 522) der Teilergebnishaushalte sind haushaltsweit gegenseitig deckungsfähig.

Innerhalb eines Teilergebnishaushaltes sind die Ansätze für Aufwendungen gegenseitig deckungsfähig.

Hiervon ausgenommen ist aufgrund § 11 GemHVO das Konto 5692 (Verfügungsmittel).

Die Ansätze für Auszahlungen aus Investitionstätigkeit sind gegenseitig deckungsfähig. Das Gleiche gilt für Verpflichtungsermächtigungen.

Die Ansätze für konsumtive Auszahlungen sind zugunsten von investiven Auszahlungen innerhalb eines Teilhaushalts deckungsfähig.

## Übertragbarkeit

Die Ansätze für ordentliche Aufwendungen und Auszahlungen sind übertragbar. Für die Übertragung der Ansätze wird dem Gemeinderat eine Übersicht zur Beschlussfassung vorgelegt.

Investive Auszahlungsansätze sind entsprechend der gesetzlichen Regelung übertragbar.

## Stellenplan 2026

Ortsgemeinde Anhausen	Bes.-Gruppe/ Entgeltgruppe TVöD	Bewertung	Zahl der Stellen für das Haushaltsjahr 2026	Zahl der Stellen für das Haushaltsjahr		Stellenvermerke <sup>2)</sup> und Erläuterungen <sup>3)</sup>
				SOLL 2025	IST <sup>1)</sup> (tatsächliche Besetzung) 30.06.2025	
<b>Teilhaushalt 1</b>						
<b>Arbeitnehmer</b>						
Gemeindearbeiter	EG 6		1	1		
Gemeindearbeiter	EG 5		1	1		
HausmeisterIn DGH/JuKuZe	EG 2		0,17	0,17		6,5 Std./Woche
Betreuungskraft Jugendraum			0,08	0,08		3,0 Std./Woche
HausmeisterIn Grillhütte	EG 2		0,09	0,09		3,5 Std./Woche
Betreuungskraft Seniorenprojekt			0,13	0,13		5,0 Std./Woche
<b>Summe Beschäftigte</b>			<b>2,47</b>	<b>2,47</b>	<b>2,47</b>	

<sup>1)</sup> Bei Abweichung vom Soll: Angabe der Besoldungsgruppe/Entgelte

<sup>2)</sup> Aufgabenschwerpunkt

<sup>3)</sup> Erläuterungen z.B. zu Planstellen, die nicht der allgemeinen Obergrenzenregelung unterliegen, oder zu

Übersicht über die Beurteilung der dauernden Leistungsfähigkeit (Berechnung der "sog. Freien Finanzspitze"; Ausgleich Finanzhaushalt)							
ld. Nr.	Ortsgemeinde Anhausen  Einzahlungs- und Auszahlungsarten	in € <sup>2</sup>					Planungsdaten des dritten Haushalts- folgejahres <b>2029</b>
		2024	2025	2026	2027	2028	
		Ergebnisse des Haushalts- vorjahres	Ansätze des Haushaltsvorjahres einschl. Nachträge <sup>1</sup>	Ansätze des Haushaltsjahres	Planungsdaten des Haushaltsfolgejahres	Planungsdaten des zweiten Haushalts- folgejahres	Planungsdaten des dritten Haushalts- folgejahres
		einschließlich Zinsauszahlungen für bereits genehmigte Kredite		einschließlich Zinsauszahlungen für bereits genehmigte Kredite und für geplante, aber noch nicht genehmigte Kredite			
1	Saldo der ordentlichen und außerordentlichen Ein- und Auszahlungen (§ 2 Abs. 1 Satz 1 Posten F 23 GemHVO)	27.800,74	-419.520,00	-382.695	-208.075	-192.485	-187.025
2	abzüglich Auszahlungen zur planmäßigen Tilgung von bereits genehmigten Investitionskrediten (§ 2 Abs. 1 Satz 1 Posten F 36 GemHVO)	0,00	0,00	0,00	0,00	0,00	0,00
3	Mindest-Rückführungsbetrag gemäß Tilgungsplan						
4	<b>Zwischensumme</b>	27.800,74	-419.520,00	-382.695,00	-208.075,00	-192.485,00	-187.025,00
5	abzüglich Auszahlungen zur planmäßigen Tilgung von geplanten, aber noch nicht genehmigten Investitionskrediten (§ 2 Abs. 1 Satz 1 Posten F 36 GemHVO)			0,00	0,00	0,00	0,00
6	<b>"freie Finanzspitze" (Ziel in allen Jahren: ≥ 0)</b>	27.800,74	-419.520,00	-382.695,00	-208.075,00	-192.485,00	-187.025,00
Verwendungsrechnung		Stand der Kredite zur Liquiditätssicherung <sup>3</sup>					
		Jahr ... - Betrag ... €					
		Jahr ... - Betrag ... €					
		...					

<sup>1</sup> Ergebnisse des Haushaltsvorjahres, sofern vorliegend.

<sup>2</sup> Angaben können auch in 1.000,00 € erfolgen.

<sup>3</sup> Bei Ortsgemeinden Stand der Verbindlichkeiten gegenüber der Verbandsgemeinde im Rahmen der Einheitskasse, bei Verbandsgemeinden nur den auf ihren Haushalt entfallenden Anteil.

## Anlagen zum Haushaltsplan der Ortsgemeinde Anhausen

2026

## Muster 26 zu § 93 Abs. 4 GemO

Übersicht über die Entwicklung der Jahresergebnisse			
lfd. Nr.	Ergebnis (gemäß § 2 Abs. 1 Nr. 23 GemHVO)	Jahr	Beitrag in €
1	5. Haushaltsvorjahr (festgestelltes Jahresergebnis)	2021	-121.312,60
2	4. Haushaltsvorjahr (festgestelltes Jahresergebnis)	2022	395.387,28
3	3. Haushaltsvorjahr (festgestelltes Jahresergebnis)	2023	353.749,03
4	2. Haushaltsvorjahr (festgestelltes Jahresergebnis)	2024	-181.106,42
5	1. Haushaltsvorjahr (Ansatz des Haushaltsvorjahres - einschl. Nachträge)	2025	-364.091,00
6	Jahresergebnis (Ansatz des Haushaltsjahres)	2026	-401.027,00
7	<b>Zwischensumme</b>		-318.400,71
8	1. Haushaltsfolgejahr (Planung)	2027	-351.121,00
9	2. Haushaltsfolgejahr (Planung)	2028	-332.267,00
10	3. Haushaltsfolgejahr (Planung)	2029	-324.556,00
11	<b>Summe</b>	<b>X</b>	<b>-1.326.344,71</b>

tatsächlich 2025  
plus rd. 150 T

## Muster 27 zu § 93 Abs. 4 GemO

Übersicht über die Entwicklung der Finanzmittelüberschüsse und -fehlbeträge					
lfd. Nr.	Ergebnis	Jahr	Saldo der ordentl. & außerordentl. Ein- und Auszahlungen § 3 Nr. 23 GemHVO (in €)	/. planmäßige Tilgung (in €)	= vorzutragende Beträge (in €)
1	aus Haushaltsvorjahren vorzutragende Beträge davon aus:	X	X	X	
2	5. Haushaltsvorjahr (festgestelltes Jahresergebnis)	2021	47.342,42	0,00	47.342,42
3	4. Haushaltsvorjahr (festgestelltes Jahresergebnis)	2022	469.541,94	0,00	469.541,94
4	3. Haushaltsvorjahr (festgestelltes Jahresergebnis)	2023	524.233,68	0,00	524.233,68
5	2. Haushaltsvorjahr (Rechnungsergebnis)	2024	27.800,74	0,00	27.800,74
6	1. Haushaltsvorjahr (Ansatz des Haushaltsvorjahres - einschl. Nachträge)	2025	-370.110,00	0,00	-370.110,00
7	Jahresergebnis (Ansatz des Haushaltsjahres)	2026	-838.695,00	0,00	-838.695,00
8	<b>vorzutragender Betrag</b>				<b>-139.886,22</b>
9	geplanter Vortrag 1. Haushaltsfolgejahr (Planung)	2027	-81.957,00	0,00	-81.957,00
10	geplanter Vortrag 2. Haushaltsfolgejahr (Planung)	2028	-66.385,00	0,00	-66.385,00
11	geplanter Vortrag 3. Haushaltsfolgejahr (Planung)	2029	-60.925,00	0,00	-60.925,00
12	<b>Summe</b>	<b>X</b>	<b>X</b>	<b>X</b>	<b>-349.153,22</b>

## Muster 28 (zu § 95 Abs. 3 GemO)

Übersicht über die Entwicklung des Eigenkapitals				
lfd. Nr.	Ergebnis (gemäß § 2 Abs. 1 Nr. 31 GemHVO)	Jahr	Betrag	nachrichtlich: aufgelaufenes Eigenkapital
			in €	
1	Eigenkapital zum 31.12. des dritten Haushaltsvorjahres	2022		12.649.996,03
2	+ Jahresergebnis des zweiten Haushaltsvorjahres	2022	-181.106,42	12.468.889,61
3	+ Ansatz für Jahresergebnis des Haushaltsvorjahres	2023	-364.091,00	12.104.798,61
4	+ Ansatz für Jahresergebnis des Haushaltsjahres	2024	-401.027,00	11.703.771,61
5	+ geplantes Jahresergebnis des Haushaltsfolgejahres	2025	-351.121,00	11.352.650,61
6	+ geplantes Jahresergebnis des 2. Haushaltsfolgejahres	2026	-332.267,00	11.020.383,61
7	+ geplantes Jahresergebnis des 3. Haushaltsfolgejahres	2027	-324.556,00	10.695.827,61



**Übersicht über den voraussichtlichen Stand der  
Verbindlichkeiten zum Ende des Haushaltsjahres  
gem. § 1 Abs. 1 Nr. 5 GemHVO**

Ortsgemeinde Anhausen

Haushaltsjahr

2026

	Art	Voraussichtlicher Stand zu Beginn des HH-Jahres	Voraussichtlicher Stand zum Ende des HH-Jahres
		Euro	Euro
1	Anleihen	0,00	0,00
2	Verbindlichkeiten aus Kreditaufnahmen	0,00	0,00
2.1	Verbindlichkeiten aus Kreditaufnahmen für Investitionen	0,00	
	an Gemeinden und Gde.-Verbände		0,00
	an Banken	0,00	0,00
2.2	Verbindlichkeiten aus Kreditaufnahmen zur Liquiditätssicherung	0,00	0,00
	<b>Summe</b>	0,00	0,00
3	Verbindlichkeiten aus Vorgängen, die Kreditaufnahmen wirtschaftlich gleichkommen	0,00	0,00
4	Erhaltene Anzahlungen auf Bestellungen	0,00	0,00
5	Verbindlichkeiten aus Lieferungen und Leistungen	1.491,84	0,00
6	Verbindlichkeiten aus Transferleistungen	0,00	0,00
7	Verbindlichkeiten gegenüber verbundenen Unternehmen	0,00	0,00
8	Verbindlichkeiten gegenüber Unternehmen mit denen ein Beteiligungsverhältnis besteht	0,00	0,00
9	Verbindlichkeiten gegenüber Sondermögen	66.870,32	0,00
10	Verbindlichkeiten gegenüber dem öffentlichen Bereich		0,00
11	Sonstige Verbindlichkeiten	23.866,09	0,00
	<b>Summe</b>	92.228,25	0,00
	<b>Gesamtsumme</b>	<b>92.228,25</b>	<b>0,00</b>

# Übersicht über die Verpflichtungsermächtigungen gem. § 1 Abs. 1 Nr. 4 GemHVO

2025

## Ortsgemeinde Anhausen

Verpflichtungsermächtigungen im Haushaltsplan des Jahres 2025	Vorraussichtlich fällige Auszahlungen			
	Planung HH-Jahr 2025	Planung HH-Jahr 2026	Planung HH-Jahr 2027	Planung HH-Jahr 2028
	Euro	Euro	Euro	Euro
<b>2025</b>	0,00	0,00	0,00	0,00
<b>2026</b>	0,00	0,00	0,00	0,00
<b>2027</b>	0,00	0,00	0,00	0,00
<b>Summe</b>	<b>0,00</b>	<b>0,00</b>	<b>0,00</b>	<b>0,00</b>
Vorgesehene Kreditaufnahmen				
davon				
Vorgesehene Kreditaufnahmen der Verpflichtungsermächtigungen des Haushaltsjahres				

## vorläufige Grundschulumlage 2026

Gemeinde	Umlagegrundlage	Umlage	Umlage Vorjahr	Differenz
Anhausen	1.846.482,00 €	116.395,00 €	114.011,00 €	2.384,00 €
Bonefeld	1.174.265,00 €	74.021,00 €	74.927,00 €	-906,00 €
Breitscheid		0,00 €	0,00 €	0,00 €
Datzeroth	323.978,00 €	20.422,00 €	21.192,00 €	-770,00 €
Ehlscheid	1.734.414,00 €	109.331,00 €	114.507,00 €	-5.176,00 €
Hardert	995.878,00 €	62.776,00 €	63.956,00 €	-1.180,00 €
Hausen	2.078.741,00 €	131.036,00 €	136.645,00 €	-5.609,00 €
Hümmerich	901.048,00 €	56.799,00 €	59.720,00 €	-2.921,00 €
Kurtscheid	2.354.451,00 €	148.416,00 €	129.363,00 €	19.053,00 €
Meinborn	635.275,00 €	40.045,00 €	41.837,00 €	-1.792,00 €
Melsbach		0,00 €	0,00 €	0,00 €
Niederbreitbach	1.682.573,00 €	106.063,00 €	111.724,00 €	-5.661,00 €
Oberhonnefeld-Gierend	2.831.223,00 €	178.470,00 €	79.817,00 €	98.653,00 €
Oberraden	1.243.788,00 €	78.404,00 €	77.898,00 €	506,00 €
Rengsdorf	6.301.864,00 €	397.247,00 €	307.499,00 €	89.748,00 €
Roßbach	1.661.166,00 €	104.714,00 €	109.805,00 €	-5.091,00 €
Rüschede	919.915,00 €	57.988,00 €	60.940,00 €	-2.952,00 €
Straßenhaus	2.693.424,00 €	169.784,00 €	162.298,00 €	7.486,00 €
Thalhausen	1.684.727,00 €	106.199,00 €	57.405,00 €	48.794,00 €
Waldbreitbach	2.577.439,00 €	162.472,00 €	199.081,00 €	-36.609,00 €
<b>Summe</b>	<b>33.640.651,00 €</b>	<b>2.120.582,00 €</b>	<b>1.922.625,00 €</b>	

Umlagebedarf:	2.120.582,00 €
in %	6,30%

Vorjahr in %	6,68%
--------------	-------

## vorläufige Verbandsgemeindeumlage 2026

Gemeinde	Umlagegrundlage	Umlage	Umlage Vorjahr	Differenz
Anhausen	1.846.482,00€	528.833,00€	488.835,82€	39.997,18€
Bonefeld	1.174.265,00€	336.310,00€	321.257,36€	15.052,64€
Breitscheid	2.907.204,00€	832.624,00€	790.655,12€	41.968,88€
Datzerath	323.978,00€	92.787,00€	90.861,35€	1.925,65€
Ehlscheid	1.734.414,00€	496.737,00€	490.960,22€	5.776,78€
Hardert	995.878,00€	285.220,00€	274.218,62€	11.001,38€
Hausen	2.078.741,00€	595.352,00€	585.880,81€	9.471,19€
Hümmerich	901.048,00€	258.060,00€	256.053,76€	2.006,24€
Kurtscheid	2.354.451,00€	674.315,00€	554.656,91€	119.658,09€
Meinborn	635.275,00€	181.943,00€	179.380,52€	2.562,48€
Melsbach	2.527.463,00€	723.866,00€	650.820,79€	73.045,21€
Niederbreitbach	1.682.573,00€	481.889,00€	479.027,45€	2.861,55€
Oberhonnefeld-Gierend	2.831.223,00€	810.863,00€	342.223,23€	468.639,77€
Oberraden	1.243.788,00€	356.221,00€	333.995,35€	22.225,65€
Rengsdorf	6.301.864,00€	1.804.856,00€	1.318.429,37€	486.426,63€
Roßbach	1.661.166,00€	475.758,00€	470.801,54€	4.956,46€
Rüscheid	919.915,00€	263.464,00€	261.286,00€	2.178,00€
Straßenhaus	2.693.424,00€	771.397,00€	695.868,71€	75.528,29€
Thalhausen	1.684.727,00€	482.506,00€	246.130,44€	236.375,56€
Waldbreitbach	2.577.439,00€	738.179,00€	853.578,26€	-115.399,26€
<b>Summe</b>	<b>39.075.318,00€</b>	<b>11.191.180,00€</b>	<b>9.684.921,60€</b>	

Umlagebedarf:	11.191.180,00€
in %	28,64%

Vorjahr in %	28,70%
2024	28,70%
2023	22,70%

## vorläufige Kreisumlage 2026

Gemeinde	Einwohner	Umlagegrundlage	auf landes- durchschn. Steuerkraft	über Landes- durchschnitt	Kreisumlage 43%	zzgl. Progression gesamt	Kreisumlage gesamt
Anhausen	1417	1.846.482,00 €	2.010.793,85 €	-164.311,85 €	793.987,26 €	0,00 €	793.987,00 €
Bonefeld	946	1.174.265,00 €	1.342.421,30 €	-168.156,30 €	504.933,95 €	0,00 €	504.934,00 €
Breitscheid	2276	2.907.204,00 €	3.229.757,80 €	-322.553,80 €	1.250.097,72 €	0,00 €	1.250.098,00 €
Datzeroth	296	323.978,00 €	420.038,80 €	-96.060,80 €	139.310,54 €	0,00 €	139.311,00 €
Ehlscheid	1571	1.734.414,00 €	2.229.327,55 €	-494.913,55 €	745.798,02 €	0,00 €	745.798,00 €
Hardert	854	995.878,00 €	1.211.868,70 €	-215.990,70 €	428.227,54 €	0,00 €	428.228,00 €
Hausen	1861	2.078.741,00 €	2.640.852,05 €	-562.111,05 €	893.858,63 €	0,00 €	893.859,00 €
Hümmereich	820	901.048,00 €	1.163.621,00 €	-262.573,00 €	387.450,64 €	0,00 €	387.451,00 €
Kurtscheid	1035	2.354.451,00 €	1.468.716,75 €	885.734,25 €	1.012.413,93 €	82.730,73 €	1.095.145,00 €
Meinborn	577	635.275,00 €	818.791,85 €	-183.516,85 €	273.168,25 €	0,00 €	273.168,00 €
Melsbach	2040	2.527.463,00 €	2.894.862,00 €	-367.399,00 €	1.086.809,09 €	0,00 €	1.086.809,00 €
Niederbreitbach	1527	1.682.573,00 €	2.166.889,35 €	-484.316,35 €	723.506,39 €	0,00 €	723.506,00 €
Oberhonnefeld-Gierend	1076	2.831.223,00 €	1.526.897,80 €	1.304.325,20 €	1.217.425,89 €	139.602,65 €	1.357.029,00 €
Oberraden	662	1.243.788,00 €	939.411,10 €	304.376,90 €	534.828,84 €	26.256,54 €	561.085,00 €
Rengsdorf	3073	6.301.864,00 €	4.360.740,65 €	1.941.123,35 €	2.709.801,52 €	149.389,29 €	2.859.191,00 €
Rofsbach	1482	1.661.166,00 €	2.103.032,10 €	-441.866,10 €	714.301,38 €	0,00 €	714.301,00 €
Rütscheid	836	919.915,00 €	1.186.325,80 €	-266.410,80 €	395.563,45 €	0,00 €	395.563,00 €
Straßenhaus	2093	2.693.424,00 €	2.970.071,65 €	-276.647,65 €	1.158.172,32 €	0,00 €	1.158.172,00 €
Thalhausen	781	1.684.727,00 €	1.108.278,05 €	576.448,95 €	724.432,61 €	49.582,37 €	774.015,00 €
Waldbreitbach	1983	2.577.439,00 €	2.813.976,15 €	-236.537,15 €	1.108.298,77 €	0,00 €	1.108.299,00 €
VG	27206	298.242,00 €	38.606.674,30 €	-38.308.432,30 €	128.244,06 €	0,00 €	128.244,00 €
<b>Summe</b>		<b>39.373.560,00 €</b>			<b>16.930.630,80 €</b>	<b>447.561,58 €</b>	<b>17.378.193,00 €</b>

Hebesatz in %:

43% zuzüglich Progression

landesdurchschnittliche Steuerkraft: 1.419,05 €



**Einwohnerzahlen ab 2007 (nur Hauptwohnsitz) Stand je 30.06. eines Jahres VG Rengsdorf-Waldbreitbach**

Ortsgemeinde	2007	2008	2009	2010	2011	2012	2013	2014	2015	2016	2017	2018	2019	2020	2021	2022	2023	2024	2025
<b>Anhausen</b>	1.354	1.359	1.379	1.345	1.341	1.341	1.348	1.357	1.371	1.370	1.370	1.375	1.353	1.360	1.373	1.423	1.399	1.400	1.417
<b>Bonefeld</b>	966	963	956	953	959	965	972	969	961	964	953	970	968	969	955	942	962	968	946
<b>Ehlscheid</b>	1.253	1.265	1.244	1.255	1.305	1.330	1.331	1.353	1.383	1.445	1.490	1.512	1.526	1.550	1.554	1.592	1.583	1.578	1.571
<b>Hardert</b>	854	845	832	823	809	791	782	812	817	843	833	832	862	853	860	846	857	840	854
<b>Hümmerich</b>	776	794	791	777	775	777	757	745	769	762	751	743	763	749	767	805	808	829	820
<b>Kurtscheid</b>	1.012	1.022	991	971	947	954	947	935	946	961	966	961	954	977	996	983	1.014	1.039	1.035
<b>Meinborn</b>	493	491	505	501	509	497	499	516	526	533	493	517	522	514	514	544	557	567	577
<b>Melsbach</b>	2.116	2.090	2.081	2.049	2.020	2.020	2.017	2.031	2.008	2.002	2.013	2.016	2.055	2.054	2.056	2.043	2.024	2.026	2.040
<b>Oberh.-Gierend</b>	983	957	1.002	1.012	1.017	1.008	1.007	1.053	1.057	1.116	1.075	1.060	1.054	1.048	1.073	1.074	1.051	1.045	1.076
<b>Oberraden</b>	630	632	634	630	642	641	619	615	638	667	654	652	653	653	674	691	683	680	662
<b>Rengsdorf</b>	2.662	2.627	2.638	2.649	2.687	2.657	2.642	2.681	2.712	2.753	2.804	2.824	2.834	2.866	2.864	2.913	2.959	2.992	3.073
<b>Rüscheid</b>	794	790	774	776	767	763	770	754	778	777	782	791	800	824	819	839	849	852	836
<b>Straßenhaus</b>	1.926	1.883	1.865	1.916	1.883	1.893	1.883	1.880	1.894	1.914	1.935	1.927	1.962	1.933	1.958	2.016	2.036	2.083	2.093
<b>Thalhausen</b>	743	748	742	743	756	747	722	722	732	748	731	731	747	750	787	816	783	765	781
<b>Breitscheid</b>	2.221	2.191	2.175	2.192	2.150	2.136	2.116	2.096	2.096	2.100	2.181	2.178	2.183	2.184	2.216	2.243	2.278	2.296	2.276
<b>Datzeroth</b>	246	248	251	236	242	232	239	237	240	252	249	249	250	246	279	306	305	300	296
<b>Hausen/Wied</b>	1.929	1.935	1.927	1.904	1.923	1.882	1.860	1.870	1.839	1.885	1.881	1.861	1.858	1.847	1.830	1.881	1.907	1.867	1.861
<b>Niederbreitbach</b>	1.564	1.560	1.556	1.590	1.582	1.572	1.558	1.561	1.557	1.594	1.587	1.591	1.558	1.559	1.574	1.588	1.560	1.551	1.527
<b>Roßbach</b>	1.532	1.549	1.553	1.526	1.515	1.478	1.464	1.453	1.453	1.470	1.431	1.451	1.457	1.453	1.461	1.476	1.475	1.479	1.482
<b>Waldbreitbach</b>	2.011	1.977	1.935	1.928	1.925	1.930	1.911	1.862	1.865	1.882	1.889	1.870	1.898	1.884	1.936	1.959	1.947	1.977	1.983
<b>VG insgesamt</b>	<b>26.065</b>	<b>25.926</b>	<b>25.831</b>	<b>25.776</b>	<b>25.754</b>	<b>25.614</b>	<b>25.444</b>	<b>25.502</b>	<b>25.642</b>	<b>26.038</b>	<b>26.068</b>	<b>26.111</b>	<b>26.257</b>	<b>26.273</b>	<b>26.546</b>	<b>26.980</b>	<b>27.037</b>	<b>27.134</b>	<b>27.206</b>